



CUENTAS ANUALES 2017

Universidad de Almería

Gerencia

Servicio de Gestión Económica

ÍNDICE

I.	PRESENTACIÓN DE LAS CUENTAS ANUALES.....	4
II.	CUENTAS ANUALES.....	23
	BALANCE DE SITUACIÓN.....	24
	CUENTA DEL RESULTADO ECONÓMICO-PATRIMONIAL.....	26
	ESTADO TOTAL DE CAMBIOS EN EL PATRIMONIO NETO	28
	ESTADO DE FLUJOS DE EFECTIVO	30
	ESTADO DE LIQUIDACIÓN DEL PRESUPUESTO	33
	Liquidación del presupuesto de gastos	34
	Liquidación del presupuesto de ingresos	43
	Resultado presupuestario	48
	MEMORIA DE INGRESOS Y GASTOS.....	50
	Estado de Gastos	51
	Estado de Ingresos.....	64
	Resultado presupuestario	76
	Estabilidad Presupuestaria y Sostenibilidad Financiera	77
	MEMORIA	82
	1.Organización y Actividad	83
	3.Bases de presentación de las cuentas.....	86
	4.Normas de reconocimiento y valoración.	86
	5.Inmovilizado material	92
	7.Inmovilizado intangible	95
	9. Activos financieros.....	96
	10.Pasivos financieros	98
	14.Transferencias, subvenciones y otros ingresos y gastos	100
	15.Provisiones y contingencias.....	101
	16.Información sobre medio ambiente.....	102
	18.Presentación por actividades de la cuenta del resultado económico patrimonial	102



20.Operaciones no presupuestarias de tesorería	102
21.Contratación administrativa. Procedimientos de adjudicación	103
22.Valores recibidos en depósito	103
23.Información presupuestaria	103
24.Indicadores financieros, patrimoniales y presupuestarios.....	115
25.Información sobre el coste de las actividades.....	118
26.Indicadores de gestión	118
27.Hechos posteriores al cierre.....	118
CUENTAS ANUALES DE: FUNDACIÓN DE LA UNIVERSIDAD DE ALMERÍA Y FUNDACIÓN FINCA EXPERIMENTAL UAL-ANECOOP	119
INFORME DE AUDITORÍA INDEPENDIENTE DE LAS CUENTAS ANUALES	226
III. ANEXOS.....	230
1. MODIFICACIONES DE CRÉDITO Y REMANENTES DE CRÉDITO.....	231
2. DESVIACIONES DE FINANCIACIÓN	300



I. PRESENTACIÓN DE LAS CUENTAS ANUALES



INFORME DE LA GERENTE

CUENTAS ANUALES UAL 2017

1. Las Cuentas Anuales

El artículo 229 del Decreto 343/2003, de 9 de Diciembre, por el que se aprueban Los Estatutos de la Universidad de Almería, establece en su apartado 2, que *“las cuentas anuales constituyen el documento que sirve para rendir cuentas de la ejecución del presupuesto ante la comunidad universitaria y ante los órganos competentes”*.

La Ley Orgánica 6/2001, de 21 de diciembre, de Universidades consolidada, (LOU), dispone en el artículo 81.4 que *“la estructura del presupuesto de las Universidades, su sistema contable y los documentos que comprenden sus Cuentas Anuales deberán adaptarse, en todo caso, a las normas que con carácter general se establezcan para el sector público. Las Comunidades Autónomas podrán establecer un plan de contabilidad para las Universidades de su competencia”*. Este plan aún no ha sido establecido por Andalucía, por lo que **la Universidad de Almería se utilizará para su presentación la Orden EHA/1037/2010, de 13 de abril, por la que se aprueba el Plan General de Contabilidad Pública, en adelante PGCP 2010.**

La modificación de la LOU, introducida por el Real Decreto-Ley 14/2012, de 20 de abril, de Medidas Urgentes de Racionalización del Gasto Público en el Ámbito Educativo, en lo que respecta a las Cuentas Anuales establece:

Artículo 81. 5. Las Universidades están obligadas a rendir cuentas de su actividad ante el órgano de fiscalización de cuentas de la Comunidad Autónoma, sin perjuicio de las competencias del Tribunal de Cuentas.

El presupuesto de cada ejercicio se liquidará en cuanto a la recaudación de derechos y el pago de obligaciones el 31 de diciembre del año natural correspondiente, quedando a cargo de la Tesorería universitaria todos los ingresos y pagos pendientes, según sus respectivas contracciones.

Las Universidades deberán confeccionar la liquidación de su presupuesto antes del primero de marzo del ejercicio siguiente.

En caso de liquidación del presupuesto con remanente de tesorería negativo, el Consejo Social deberá proceder en la primera sesión que celebre a la reducción de gastos del nuevo presupuesto por cuantía igual al déficit producido. La expresada reducción solo podrá revocarse por acuerdo de dicho órgano, a propuesta del Rector, previo informe del interventor y autorización del órgano correspondiente de la Comunidad Autónoma, cuando la disponibilidad presupuestaria y la situación de tesorería lo permitiesen.

Las transferencias, con cargo a los presupuestos de la Comunidad Autónoma, a favor, directa o indirectamente, de las Universidades requerirán la aprobación y puesta en marcha de la reducción de gastos.

Las Universidades remitirán copia de la liquidación de sus presupuestos y el resto de documentos que constituyan sus cuentas anuales a la Comunidad Autónoma en el plazo establecido por las normas aplicables de la Comunidad Autónoma.

La falta de remisión de la liquidación del presupuesto, o la falta de adopción de medidas en caso de liquidación con remanente negativo, facultará a la Comunidad Autónoma para adoptar, en el ámbito de sus competencias, las medidas necesarias para garantizar la estabilidad presupuestaria de la Universidad

El Plan General de Contabilidad Pública aprobado por la Orden EHA/1037/2010, de 13 de abril de 2010, establece que el objetivo de las Cuentas Anuales es mostrar la imagen fiel del patrimonio, de la situación financiera, del resultado económico patrimonial y de la ejecución del presupuesto de la entidad contable, estableciendo que estarán integradas por seis documentos:

- El Balance de Situación.
- La Cuenta del Resultado Económico-Patrimonial.
- El Estado de cambios en el patrimonio neto
- El Estado de flujos de efectivo
- El Estado de Liquidación del Presupuesto.
- La Memoria

2. Elaboración y aprobación de las Cuentas Anuales

La Ley General Presupuestaria en su Cap. IV, establece el procedimiento de rendición de cuentas para los Organismos de la Administración del Estado y exige la remisión de sus cuentas anuales aprobadas, a la

Intervención General de la Administración del Estado (IGAE), acompañadas del informe de auditoría que corresponda. La IGAE, en el plazo de un mes, remitirá dicha información al Tribunal de Cuentas.

El Decreto Legislativo 1/2013 por el que se aprueba el Texto Refundido de la Ley Andaluza de Universidades, en su artículo 20 establece las funciones del Consejo Social en cuanto a los ámbitos de programación y gestión universitaria (art. 20.1) y económico, presupuestario y patrimonial (art. 20.2) y, específicamente que le corresponde al Consejo Social *“aprobar las cuentas anuales de la Universidad y las de las entidades que de ella puedan depender”* (art. 20.2.c).

Finalmente, los Estatutos de la Universidad de Almería establecen en su artículo 229, apartado 3 que: *“La elaboración de las Cuentas Anuales corresponde al Gerente, bajo la dirección del Rector, quién lo someterá a informe al Consejo de Gobierno para proponer al Consejo Social su aprobación”*. Asimismo, en su artículo 228.2 indican que *“se realizará una auditoría externa por profesionales cualificados e independientes, de cuyos resultados se dará cuenta al Consejo Social y al Consejo de Gobierno. Los resultados de la auditoría se incluirán en la liquidación económica del ejercicio”*. Y en el artículo 229.4 que las *“cuentas anuales, una vez aprobadas, deberán ser enviadas a la Consejería competente y a la Cámara de Cuentas de Andalucía, sin perjuicio de las competencias del Tribunal de Cuentas”*.

Así las cosas, la Liquidación del Ejercicio 2017 se elevó al Consejo de Gobierno de la Universidad de Almería, para ser informada, el 12 de marzo de 2018 y con posterioridad, se informó al Pleno del Consejo Social. Las Cuentas Anuales 2017, (en adelante, CA2017) se someterán a aprobación al Pleno del Consejo Social a finales del mes de junio de 2018.

II. ESTADO DE LIQUIDACIÓN DEL PRESUPUESTO.

El Estado de Liquidación del Presupuesto muestra el estado de cumplimiento, en cuanto a las limitaciones cuantitativa y cualitativa, de los créditos para gastos asignados a cada partida presupuestaria, así como el acierto en la aplicación del principio de prudencia en cuanto a las previsiones de ingresos. Por ello, se presentan separadamente la liquidación de los ingresos y de los gastos. Además, a partir de estos datos es posible encontrar parámetros tales como el Ahorro, la Capacidad (o Necesidad) de Financiación, el Resultado Presupuestario ajustado y el Superávit (o Déficit) de Financiación.

1. Liquidación del Presupuesto de Gastos

La Liquidación del Presupuesto de Gastos se detalla en el capítulo correspondiente de las CA2017 y puede verse, por capítulos, en la tabla I. En esta tabla se presentan, también por capítulos, las modificaciones del presupuesto inicial de gastos, el presupuesto definitivo, las obligaciones reconocidas, el porcentaje de

ejecución, los pagos realizados, las obligaciones pendientes de pago y el porcentaje de realización. En las páginas de las CA2017 pueden verse todos los detalles según su clasificación económica.

Liquidación presupuesto de gastos 2017

CAPÍTULO	Crédito Inicial	Modificaciones	Crédito Definitivo	Obligaciones Reconocidas	% Ejecución	Pagos Realizados	Obligaciones ptes. de pago	% Realización
1 GASTOS DE PERSONAL	58.394.526,26	-136.308,43	58.258.217,83	56.825.327,88	97,54%	56.309.262,82	516.065,06	99,09%
2 GASTOS CORR. EN BIENES Y SERV.	16.118.094,37	3.822.546,62	19.940.640,99	14.066.603,25	70,54%	13.336.855,08	729.748,17	94,81%
3 GASTOS FINANCIEROS	25.000,00	26.182,33	51.182,33	51.145,32	99,93%	49.950,60	1.194,72	97,66%
4 TRANSFERENCIAS CORRIENTES	3.908.698,00	2.803.568,73	6.712.266,73	3.721.638,99	55,45%	3.719.291,99	2.347,00	99,94%
5 FONDO DE CONTINGENCIA	100.000,00	-76.185,89	23.814,11	0,00	0,00%	0,00	0,00	
6 INVERSIONES REALES	14.657.019,13	21.171.127,07	35.828.146,20	15.299.321,93	42,70%	13.331.890,06	1.967.431,87	87,14%
7 TRANSFERENCIAS DE CAPITAL	0,00	248.206,63	248.206,63	138.520,16	55,81%	132.613,45	5.906,71	95,74%
8 ACTIVOS FINANCIEROS	57.000,00	62.954,12	119.954,12	54.435,95	45,38%	54.435,95	0,00	100,00%
9 PASIVOS FINANCIEROS	66.125,80	38.515,26	104.641,06	104.641,06	100,00%	68.309,88	36.331,18	65,28%
TOTALES	93.326.463,56	27.960.606,44	121.287.070,00	90.261.634,54	74,42%	87.002.609,83	3.259.024,71	96,39%

Tabla I. Liquidación de Gastos por capítulos

De estos datos, se desprende que la Universidad de Almería en el año 2017 ha reconocido un total de obligaciones de 90.261.634,54 € frente a los 93.326.463,56 € presupuestados inicialmente, esto es, un 3,8% de decremento sobre las obligaciones previstas iniciales, recuperándose de forma pausada los niveles del 2011. En la Figura 1, se muestra la evolución de las obligaciones reconocidas en los últimos años.

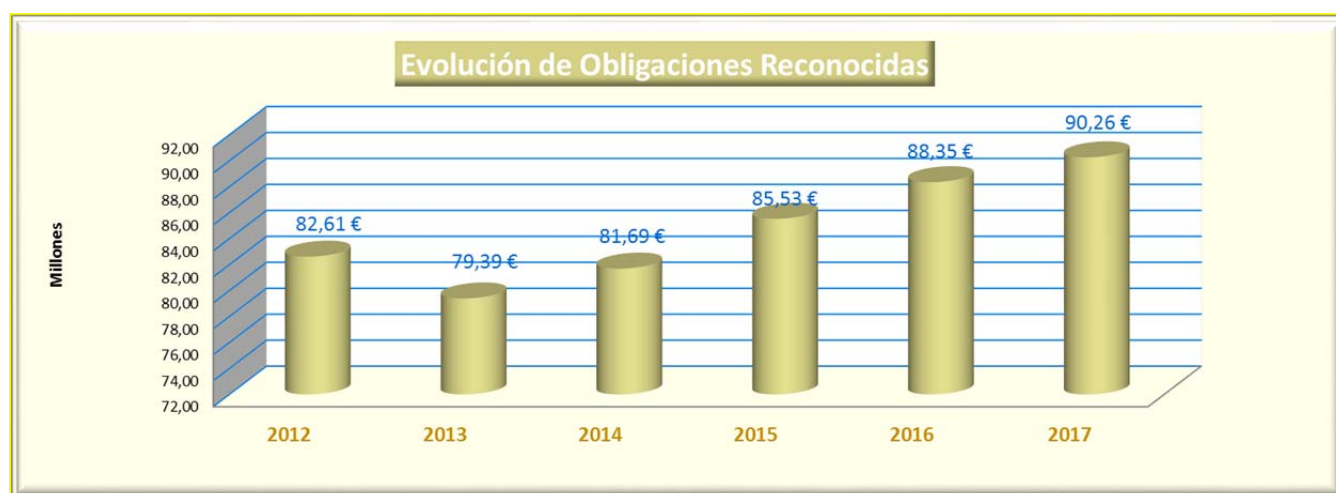


Figura 1. Evolución de Obligaciones Reconocidas

2. Liquidación del Presupuesto de Ingresos

La Liquidación del Presupuesto de Ingresos se explicita en el correspondiente capítulo del documento de CA2017 y puede verse, por capítulos económicos, en la tabla II. En esta tabla se detalla también por capítulos, las modificaciones sufridas en el presupuesto inicial, el presupuesto definitivo, los derechos reconocidos, el porcentaje de ejecución del estado de ingresos, la recaudación neta, los derechos pendientes de cobro y el porcentaje de recaudación. En las CA2017 pueden verse todos los detalles según su clasificación económica. De estos datos, se desprende que el presupuesto de la Universidad de Almería,

en el año 2017, se han reconocido un total de derechos de 93.266.445,33 €, frente a los 93.326.463,56 € presupuestados inicialmente, esto es, prácticamente lo previsto. Hay que indicar que la recaudación ha subido algo más del pasado año que se situó en el 88,84%, y ahora se sitúa en un 93,47% lo cual se debe fundamentalmente a la nueva política de tesorería de la Comunidad Autónoma que se lleva realizando desde el pasado año. Concretamente, en cuanto a los pagos de las transferencias previstas en capítulo IV, principalmente de la Comunidad Autónoma, los niveles de recaudación del pasado ejercicio, que situándose en el 100% de lo reconocido por estos conceptos; asimismo aumenta la recaudación de transferencias de capital (Capítulo VII) situándose en el 85,63%, debido sobre todo a que la Comunidad Autónoma ha reconocido en este ejercicio mucha menor cantidad de obligaciones pendientes en este capítulo que al cierre de ejercicios anteriores se habían quedado en fase AD, en su mayor parte destinados a investigación e inversiones, y entre los que se encontraban actuaciones ejecutadas y justificadas en 2014, a las que se hizo referencia en las Cuentas anuales de la UAL del 2015. La figura 2 muestra la evolución de los derechos reconocidos en los últimos años.

Liquidación Presupuesto de Ingresos 2017									
		Presupuesto Inicial	Modificaciones	Presupuesto Definitivo	Derechos Reconocidos	% Ejecución	Cobros Realizados	Pendiente de cobro	% Realización
Cap.III	Tasas, Precios	15.348.474,17	-256.714,08	15.091.760,09	12.027.485,60	79,70%	7.814.543,42	4.212.942,18	64,97%
Cap.IV	Transferencias	68.570.820,71	963.545,38	69.534.366,09	68.968.912,22	99,19%	68.939.388,05	29.524,17	99,96%
Cap.V	Ingresos Patrimoniales	204.063,04	0	204.063,04	289.827,39	142,03%	253.863,04	35.964,35	87,59%
Cap.VI	Enajenación de bienes	0	16.704,55	16.704,55	16.904,55	101,20%	16.904,55	0,00	100,00%
Cap.VII	Transferencias de capital	9.173.105,64	2.505.755,64	11.678.861,28	11.695.016,49	100,14%	10.014.426,69	1.680.589,80	85,63%
Cap.VIII	Activos Financieros	30.000,00	24.554.103,59	24.584.103,59	80.445,72	0,33%	80.445,72	0,00	100,00%
Cap.IX	Pasivos Financieros	0	177.211,36	177.211,36	187.853,36	106,01%	56.630,08	131.223,28	30,15%
TOTAL		93.326.463,56	27.960.606,44	121.287.070,00	93.266.445,33	76,90%	87.176.201,55	6.090.243,78	93,47%

Tabla II. Liquidación de Ingresos por capítulos



Figura 2. Evolución de Derechos Reconocidos

3. Superávit/déficit de Financiación

La Tabla III, recogida de las CA2017, presenta los derechos reconocidos frente a las obligaciones reconocidas en el ejercicio 2017. De esta tabla se extraen distintos parámetros por la diferencia entre derechos y obligaciones.

El *Ahorro* se calcula como la diferencia entre los ingresos corrientes (capítulos I al V) y los gastos corrientes (capítulos I al IV); esta magnitud indica la capacidad de la Universidad de hacer frente a los gastos de funcionamiento con los recursos corrientes. Su valor en 2017 ha ascendido a 6.621.509,77€, Este Ahorro es más que indicativo de una eficaz gestión de los gastos de financiación general. La evolución del Superávit/Déficit, puede verse en la figura 3.

El Resultado de Operaciones No Financieras, también denominado *Capacidad* (o *Necesidad*) *de Financiación*, se calcula como la diferencia entre los capítulos I al VII de los estados de ingresos y gastos. Es un parámetro importante que, como en el caso del Ahorro, mide la capacidad que tiene nuestra institución de hacer frente a los gastos corrientes y de capital con recursos no financieros.

En el año 2017 se sitúa en 2.895.588,72€. y que refleja la capacidad de financiación en esta ejercicio de la UAL provocada fundamentalmente. A partir de la Capacidad/Necesidad de Financiación se realizan determinados ajustes, que se expondrán más adelante y que permiten obtener el denominado Superávit (o Déficit) de Financiación según el PGCP10 o bien las Capacidad/Necesidad de Financiación en términos SEC2010.

		DERECHOS RECONOCIDOS NETOS			OBLIGACIONES RECONOCIDAS NETAS
CAPITULOS PRESUPUESTO DE INGRESOS			CAPITULOS PRESUPUESTO DE GASTOS		
I.	IMPUESTOS DIRECTOS		I.	GASTOS DE PERSONAL	56.825.327,88
II.	IMPUESTOS INDIRECTOS		II.	COMPRA DE BIENES Y SERVICIOS	14.066.603,25
III.	TASAS Y OTROS INGRESOS	12.027.485,60	III.	INTERESES	51145,32
IV.	TRANSFERENCIAS CORRIENTES	68.968.912,22	IV.	TRANSFERENCIAS CORRIENTES	3.721.638,99
V.	INGRESOS PATRIMONIALES	289.827,39			
OPERACIONES CORRIENTES		81.286.225,21	OPERACIONES CORRIENTES		74.664.715,44
RESULTADO DE OPERACIONES CORRIENTES: AHORRO		6.621.509,77			
VI.	ENAJENACIÓN DE INVERSIONES REALES	16.904,55	VI.	INVERSIONES REALES	15.299.321,93
VII.	TRANSFERENCIAS DE CAPITAL	11695016,49	VII.	TRANSFERENCIAS DE CAPITAL	138520,16
OPERACIONES DE CAPITAL		11.711.921,04	OPERACIONES DE CAPITAL		15.437.842,09
RESULTADO DE OPERACIONES DE CAPITAL		-3.725.921,05			
CAPACIDAD O NECESIDAD DE FINANCIACIÓN (ANTES DE AJUSTES)		2.895.588,72			

Tabla III. Resultado Presupuestario del Ejercicio



Figura 3. Evolución del Ahorro Corriente

- La Financiación Afectada.

En este epígrafe, vamos a detallar lo ocurrido con la financiación afectada, principalmente la procedente de la Comunidad Autónoma, y la cofinanciada con fondos FEDER, que ha provocado un superávit entre las obligaciones que se han contraído y los derechos reconocidos por este concepto, y el resultado negativo o necesidad de financiación (antes de ajustes) indicado en el epígrafe anterior.

a) La Financiación Afectada de la Junta de Andalucía.

En los presupuestos de la Comunidad Autónoma de los últimos años, se han establecido unas partidas presupuestarias para la financiación de diferentes programas de investigación (Proyectos de Excelencia, Ayudas a Grupos de Investigación, Programas de Fortalecimiento, etc.), que han sido recogidas, como en años anteriores, en las previsiones de ingresos finalistas del presupuesto de la UAL para 2017. Algunas de estas partidas, se han visto concretadas durante este ejercicio, con la publicación, por parte de la Junta de Andalucía, de las correspondientes convocatorias, en las que se establecen, entre otros preceptos, las cuantías autorizadas para cada Universidad del SUA y los plazos para la ejecución de las mismas, lo que ha obligado, en muchos casos, al anticipo de gran parte de esas subvenciones, para poder dar cumplimiento a los plazos de ejecución establecidos. Teniendo presente lo que ha venido ocurriendo en los últimos años con estos anticipos para la disposición de los fondos y ejecución de los gastos, se tenía bastante inseguridad de que se produjera el correspondiente documento contable de reconocimiento de la obligación por parte de la Comunidad Autónoma, hacia la Universidad de Almería, sin embargo en el mayor definitivo de reconocimiento de ingresos para 2017 enviado por Intervención en febrero de 2018 se mostraba el reconocimiento de gran parte de lo que estaba pendiente desde 2012.

Esta decisión de la Comunidad Autónoma, de reconocer Obligaciones de ejercicios anteriores al cierre de 2017, ha afectado a la mayoría de las Universidades del SUA, provocando que varias de ellas al cierre que se produjera un superávit en el ejercicio.

La Universidad de Almería, recibió por parte de la Junta de Andalucía una vez terminado el ejercicio, concretamente en enero de 2018, documentación para que reconociéramos en el ejercicio 2017 un importe superior a 2 millones de euros de reconocimientos pendientes de los ejercicios 2013, 2014, 2015, a los que se hicieron referencia en las cuentas anuales de 2016 y 2017, lo cual hace que aumente el superavit.

b) Financiación del Ministerio y de la Unión Europea.

La Universidad de Almería solicitó ayuda a ayudas a infraestructuras y equipamiento científico-técnico dentro del subprograma estatal de infraestructuras científicas y técnicas y equipamiento (Plan Estatal i+d+i 2013-2016), siéndole aprobado subvenciones por importe de 1.191.961,60€. Dicha ayuda fue recibida en enero de 2017, pero el Ministerio nos señaló que lo debíamos de reconocer en 2016.

Por tanto, en el ejercicio 2017 se ha reconocido parte del gasto, aproximadamente la mitad, dado que por el resto se solicitó prórroga hasta 2018. Dichas operaciones crearán siempre desequilibrio mientras no se cree en España un sistema real de contabilidad presupuestaria de devengo.

c) La Financiación con fondos FEDER (Los Prestamos Reintegrables)

Igualmente hay que hacer constar la situación de la formalización al capítulo 7 de ingresos, Transferencias de Capital, de las cantidades ejecutadas por diversos centros de gasto de Investigación de la UAL, como consecuencia de la concesión de ayudas y préstamos reintegrables desde el año 2007 hasta la fecha. Dichas subvenciones están cofinanciadas con fondos FEDER, y en la propia Resolución de su concesión, se establece que han de ser contabilizados en el capítulo 9 de ingresos "Pasivos Financieros", al momento de su recepción, y no podrán formalizarse hasta que el Ministerio competente, que anticipa los fondos, comunique a la Universidad que ha recibido los importes de la Comunidad Europea, después de su correcta justificación. Pues bien, según consta en la documentación del Servicio de Gestión de la Investigación, hay aproximadamente un total de 6,2 mill. €, de las mencionadas subvenciones, que han sido correctamente justificados, y no han recibido ningún tipo de reparo, pero que serán reconocidos como ingreso del capítulo 7 a partir del año 2019 o 2020.

Se calculan también el *Resultado Presupuestario* del ejercicio, el cual es antes de ajustes, y está constituido por la diferencia entre los ingresos presupuestarios realizados en el ejercicio de los capítulos I al IX en los

estados de ingresos y gastos. En 2017, el Resultado Presupuestario antes de ajustes de la Universidad de Almería es de 3.004.810,79€.

CONCEPTOS	DERECHOS RECONOCIDOS NETOS	OBLIGACIONES RECONOCIDAS NETAS	AJUSTES	RESULTADO PRESUPUESTARIO
a. Operaciones corrientes	81.286.225,21	74.664.715,44		6.621.509,77
b. Operaciones de capital	11.711.921,04	15.437.842,09		-3.725.921,05
c. Operaciones comerciales				
1. TOTAL OPERACIONES NO FINANCIERAS (a + b + c)	92.998.146,25	90.102.557,53		2.895.588,72
d. Activos Financieros	80.445,72	54.435,95		26.009,77
e. Pasivos Financieros	187.853,36	104.641,06		83.212,30
2. TOTAL OPERACIONES FINANCIERAS (d + e)	268.299,08	159.077,01		109.222,07
I. RESULTADO PRESUPUESTARIO DEL EJERCICIO (I = 1 + 2)	93.266.445,33	90.261.634,54		3.004.810,79
Ajustes:				
3. Créditos gastados financiados con remanente de tesorería no afectado			23.689,14	
4. Desviaciones de financiación negativas del ejercicio			8.594.987,88	
5. Desviaciones de financiación positivas del ejercicio			11.575.711,01	
II. TOTAL AJUSTES (II = 3 + 4 - 5)			-2.957.033,99	
RESULTADO PRESUPUESTARIO AJUSTADO (I + II)				47.776,80

Tabla IV. Resultado Presupuestario del Ejercicio

Tras realizar los ajustes al resultado presupuestario del ejercicio según el Plan General de Contabilidad Pública (PGCP-2010), el resultado ajustado, según se indica en la tabla IV, ha ascendido a 47.776,80 €.

Debemos hacer una valoración positiva de los resultados presupuestario ajustado de nuestra Universidad del ejercicio 2017, pues hemos tratado por todos los medios de reducir al máximo la cantidad que va a remanente no afectado, el cual como hemos sabemos no se puede utilizar según la Ley de Estabilidad presupuestaria actualmente vigente.

III. TESORERÍA

1. Estado de flujos de efectivo

En las CA2017 se detalla el estado de flujos de efectivo a fecha 31 de diciembre de 2017. En la Tabla V de este informe, se resume la situación en cuanto a cobros, pagos y flujo neto, extrayéndose de la misma que el saldo final de tesorería del ejercicio fue de 41.947.766,57 €.

Este saldo positivo, se debe principalmente a tres factores, el primer factor, ha sido el control mensual de la tesorería, regulando los pagos en relación a los ingresos recibidos, el segundo factor, la regularidad en los pagos mensuales de la Junta de Andalucía, como consecuencia del nuevo plan de tesorería que se está

cumpliendo mensualmente según lo previsto y el tercer factor, las transferencias extraordinarias recibidas de la Comunidad Autónoma a julio y diciembre de 2017.

ESTADO DE FLUJOS DE EFECTIVO	
	EJ. 2017
I. FLUJOS EFECTIVOS DE LAS ACTIVIDADES DE GESTIÓN	16.783.739,26
A) Cobros:	99.271.892,91
B) Pagos:	82.488.153,65
II. FLUJOS DE EFECTIVO DE LAS ACTIVIDADES DE INVERSIÓN	-6.694.959,08
C) Cobros:	97.350,27
D) Pagos:	6.792.309,35
III. FLUJOS DE EFECTIVO DE LAS ACTIVIDADES DE FINANCIACIÓN	-11.679,80
G) Cobros por emisión de pasivos financieros:	56.630,08
H) Pagos por reembolso de pasivos financieros:	68.309,88
VI. INCREMENTO/DISMINUCIÓN NETA DEL EFECTIVO Y ACTIVOS LÍQUIDOS EQUIVALENTES AL EFECTIVO (I+II+III+IV+V)	10.077.100,38
Efectivo y activos líquidos equivalentes al efectivo al inicio del ejercicio	31.870.666,19
Efectivo y activos líquidos equivalentes al efectivo al final del ejercicio	41.947.766,57

Tabla V. Situación del flujo de Efectivo en el ejercicio

La figura 5 muestra gráficamente cuál ha sido la evolución de la Tesorería en los últimos años de la UAL y el gran incremento que ha experimentado en el último año.



Figura 5. Evolución de la Tesorería

2. Remanentes de Tesorería

El *Remanente de Tesorería* se obtiene como la diferencia entre los activos y pasivos monetarios, por lo que en los años anteriores a 2012, concretamente antes de la entrada en vigor de la Ley Orgánica 2/2012 de 27 de abril de Estabilidad Presupuestaria y Sostenibilidad Financiera (LOEPSF), representaba una forma de autofinanciación para la Universidad. Sin embargo, a partir de la aprobación de esta norma, quedó prohibida la financiación de cualquier gasto con el resultado positivo del ejercicio anterior, a excepción de la deuda que pudiera contraer la entidad (Art. 32 de la LOEPSF), y, tras una reciente modificación, y en determinadas condiciones, también se permite la financiación de inversiones (Disposición Adicional Sexta de la LOEPSF), aunque estas dos últimas están permitidos sólo en la administración local. Sin embargo, si el resultado es negativo, la Universidad podría tener problemas reales siempre que este déficit sea estructural. En cualquier caso, deberá aprobar un “Plan de Ajuste” que puede consistir en la aprobación del siguiente presupuesto, con un superávit inicial por la misma cuantía o en una reducción de los gastos por ese importe.

El Remanente de Tesorería puede ser Afectado, en cuyo caso, sólo podrá utilizarse para financiar, en anualidades sucesivas, aquellos gastos que corresponda ejecutar con los ingresos recibidos y no consumidos. Sin lugar a dudas, el Remanente de Tesorería es otro importante indicador de la buena salud financiera que tiene actualmente nuestra Universidad.

El Remanente de Tesorería No Afectado, con la actual Regla de Gasto reflejada en el artículo 12 de la LOEPSF, sólo podría utilizarse en ejercicios posteriores, como indicábamos anteriormente, según lo establecido en los mencionados artículo 32 y disposición adicional sexta, por los entes indicados.

COMPONENTES	EJERCICIO 2017	
1. (+) Fondos líquidos		41.947.766,57
2. (+) Derechos pendientes de cobro		31.669.857,04
· (+) del Presupuesto corriente	6.090.243,78	
· (+) de Presupuestos cerrados	24.398.649,79	
· (+) de operaciones no presupuestarias	1.180.963,47	
3. (-) Obligaciones pendientes de pago		5.061.034,29
· (+) del Presupuesto corriente	3.259.024,71	
· (+) de Presupuestos cerrados	0,00	
· (+) de operaciones no presupuestarias	1.802.009,58	
4. (+) Partidas pendientes de aplicación		0,00
· (-) cobros realizados pendientes de aplicación definitiva	0,00	
· (+) pagos realizados pendientes de aplicación definitiva	0,00	
I. Remanente de Tesorería Total (1 + 2 - 3 + 4 + Ajuste)		68.556.589,32
II. Exceso de financiación afectada		27.460.691,95
III. Saldos de dudoso cobro		1.361.783,54
IV. Remanente de tesorería no afectado (I - II - III)		39.734.113,83

Tabla VI. Remanentes de Tesorería

El Remanente de Tesorería Afectado de la UAL, a 31 de diciembre de 2017, asciende a 27.460.691,95 €. Si se tiene en cuenta los derechos pendiente de cobro, las obligaciones pendientes de pago y los fondos líquidos en tesorería, se puede concluir que el Remanente de Tesorería Total llega a los 68.556.589,32 €. Todos estos datos pueden verse en la Tabla VI. Por tanto, el Remanente de Tesorería No Afectado alcanza en el ejercicio 2017 los 39.734.113,83 € (Figura 6).

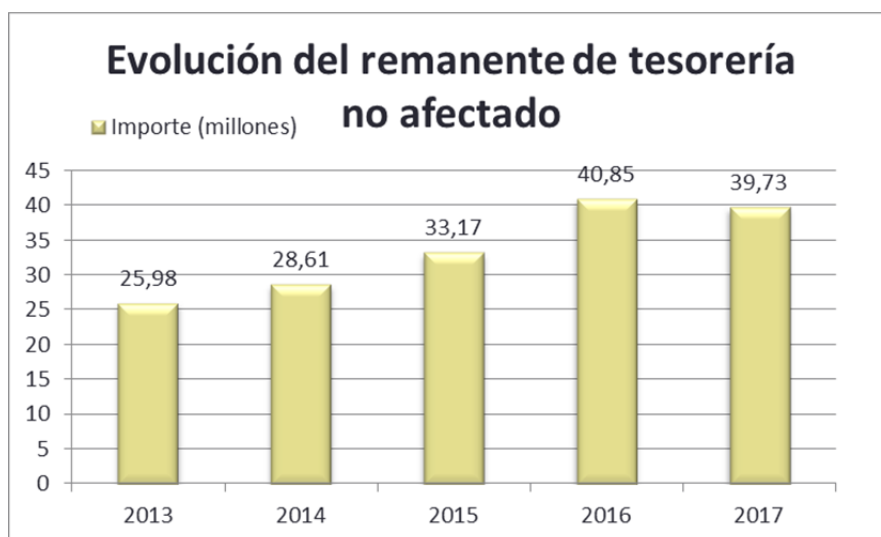


Figura 6. Evolución del Remanente de Tesorería No Afectado.

IV. SITUACIÓN DE LA DEUDA

En los últimos años, el endeudamiento en las Universidades no proviene del típico préstamo solicitado a una entidad de crédito, sino que se contrae con Organismos e Instituciones, públicas o privadas, nacionales e internacionales, por la concesión de determinadas subvenciones, solicitadas normalmente para financiar Inversiones (edificios, instalaciones y equipos de investigación) y que en las correspondientes convocatorias o convenios donde se regula su concesión, se establece la obligatoriedad para la Universidad de reintegrar, en todo o en parte, el importe concedido, en el periodo establecido para su devolución. La mayor parte de estos préstamos o subvenciones reintegrables están financiados con fondos FEDER.

El capital vivo de estas subvenciones cofinanciadas, a 31 de diciembre de 2017, asciende a 12.296.623,55 €, de los cuales hay que formalizar del capítulo 9 al 7 de Ingresos, (cuando se reciba la comunicación del Ministerio) un total de 11.253.985,72€, por tanto el endeudamiento financiero real de la UAL es mínimo. La información detallada puede consultarse en el cuadro correspondiente de las CA2017, (*Apartado 10. Pasivos Financieros*).

V. BALANCE DE SITUACIÓN

El Balance de Situación de la UAL representa la estructura económico-financiera en un momento determinado, concretamente el 31 de diciembre del ejercicio, mostrando los Activos, los Pasivos y el Patrimonio Neto. En la Universidad y en las administraciones públicas en general, el análisis del Balance presenta una utilidad menor que en las entidades privadas, pues sus recursos no se obtienen de la explotación de las inversiones y sólo el inmovilizado, no afecto al servicio público, supone una garantía del endeudamiento. No obstante, el Balance es un buen instrumento para conocer la situación financiera y el patrimonio neto, aunque no se pretende, como en el sector privado, ofrecer directamente esta cuantificación. Sin embargo, aporta información fundamental sobre la forma en que los recursos han sido financiados (capitales ajenos o propios) y predecir las necesidades de endeudamiento y la distribución de flujos de caja. Permite, asimismo, conocer la liquidez de los recursos con los que cuenta la Universidad para proseguir sus actividades normales sin entrar en dificultades, como por ejemplo, hacer frente a sus deudas a corto plazo.

Como se ha dicho, el Balance se muestra de forma resumida en las tablas VII y VIII.

ACTIVO	
A) Activo no corriente	152.853.243,27
I. Inmovilizado intangible	706.058,41
II. Inmovilizado material	151.604.979,42
V. Inversiones financieras a largo plazo	542.205,44
B) Activo corriente	73.955.148,68
III. Deudores y otras cuentas a cobrar	31.687.284,54
V. Inversiones financieras a corto plazo	46.695,00
VI. Ajustes por periodificación	273.402,57
VII. Efectivo y otros activos líquidos equivalentes	41.947.766,57
TOTAL ACTIVO	226.808.391,95

Tabla VII. Balance: Activos 2017 de la UAL.

Los activos no corrientes, que son los destinados a servir de forma duradera en las actividades de la entidad, incluidos los inmovilizados intangibles, materiales y las inversiones financieras cuyo vencimiento, enajenación o realización se espera habrá de producirse en un plazo superior a un año, ascienden a 152.853.243,27 €, suponiendo un 67,39 % del activo total de la entidad.

Los activos corrientes incluirán aquellos activos que se espera realizar en el corto plazo, es decir, dentro del periodo de doce meses contados a partir de la fecha de las cuentas anuales, así como el efectivo u otro medio líquido equivalente, ascendiendo en la UAL a un importe de 73.955.148,68 €, es decir 32,60 %.

PASIVO	
A) Patrimonio neto	195.708.878,91
I. Patrimonio aportado	21.517.636,33
II. Patrimonio generado	49.271.370,82
IV. Otros incrementos patrimoniales pendientes de imputación a resultados	124.919.871,76
B) Pasivo no corriente	20.228.281,68
I. Provisiones a largo plazo	182.091,03
II. Deudas a largo plazo	12.297.485,08
IV. Ajustes por periodificación a largo plazo	7.748.705,57
C) Pasivo corriente	10.871.231,36
II. Deudas a corto plazo	2.132.048,30
IV. Acreedores y otras cuentas a pagar	3.657.374,79
V. Ajustes por periodificación	5.081.808,27
TOTAL PASIVO	226.808.391,95

Tabla VIII. Balance: Patrimonio Neto y Pasivos 2017 de la UAL.

Dentro del pasivo de la UAL nos encontramos con los pasivos corrientes incluyen aquellas obligaciones cuando deba liquidarse a corto plazo, es decir, dentro del periodo de doce meses a partir de la fecha de las

cuentas anuales. En nuestro caso ascienden a 10.871.231,36 €. Todos los demás pasivos se clasifican como no corrientes, concretamente en la UAL asciende a 20.228.281,68 €.

El patrimonio neto del balance de la UAL se registra la aportación patrimonial inicial directa, tanto dineraria como en bienes o derechos, que ascendió a 21.517.636,33 €, así como posteriores generaciones, en nuestro caso 49.271.370,82 €. Por su parte, resulta destacable por la aplicación del PGCP2010, las subvenciones pendientes de imputar a resultados, que de acuerdo con lo previsto en la norma de reconocimiento y valoración n.º 18, «Transferencias y subvenciones», se registrarán en el epígrafe A.IV, «Otros incrementos patrimoniales pendientes de imputación a resultados», las cuales alcanzan un valor en la UAL de 124.919.871,76 €.

VII. LA CUENTA DE RESULTADO ECONÓMICO-PATRIMONIAL

De acuerdo al PGCP2010, la Cuenta del resultado económico patrimonial está formada por los ingresos y los gastos del mismo, excepto cuando proceda su imputación directa al patrimonio neto de acuerdo con lo previsto en las normas de reconocimiento y valoración.

Las diferencias entre el resultado presupuestario y el económico obedecen a los distintos criterios de su elaboración. El Resultado Presupuestario del ejercicio incluye todos los ingresos y gastos presupuestarios, usando criterios de caja, caja modificada y devengo; el resultado económico imputa los ingresos y gastos económicos, empleando el principio de devengo. Así, el endeudamiento a largo plazo es un ingreso presupuestario mientras que no es un ingreso económico. Además, en el resultado presupuestario, no se incluyen los importantes gastos no presupuestarios (amortizaciones), mientras que incluye las inversiones, que no son costes (sólo su depreciación).

Un buen resultado económico-patrimonial, a diferencia de la empresa privada, no es síntoma inequívoco de una buena gestión, aunque, si es negativo, supone una señal de alarma del deterioro financiero de la Universidad.

En el caso de la Universidad de Almería, como puede observarse, se produce un ahorro de 3.836.599,72 €, debido a que los ingresos de gestión ordinaria son superiores a los gastos de gestión ordinaria (ver Tabla IX). Las transferencias y subvenciones recibidas han sido los que han generado principalmente ese ahorro. Por lo que a los gastos se refiere, son los relativos al personal de la entidad los que tienen mayor peso en los gastos de gestión ordinaria.

CUENTA DEL RESULTADO ECONÓMICO-PATRIMONIAL

	EJ. 2017
1. Ingresos tributarios y cotizaciones sociales	777.262,19
2. Transferencias y subvenciones recibidas	78.192.680,69
3. Ventas netas y prestaciones de servicios	12.160.878,80
5. Trabajos realizados por la entidad para su inmovilizado.	16.951,21
6. Otros ingresos de gestión ordinaria	3.344.214,18
7. Excesos de provisiones	21.183,55
A) TOTAL INGRESOS DE GESTIÓN ORDINARIA (1+2+3+4+5+6+7)	94.513.170,62
8. Gastos de personal	-64.391.878,78
9. Transferencias y subvenciones concedidas.	-3.856.846,29
11. Otros gastos de gestión ordinaria	-15.936.444,16
12. Amortización del inmovilizado	-6.156.812,39
B) TOTAL GASTOS DE GESTIÓN ORDINARIA (8+9+10+11+12)	-90.341.981,62
I Resultado (Ahorro o desahorro) de la gestión ordinaria (A+B)	4.171.189,00
13. Deterioro de valor y resultados por enajenación del inm. no financ. y activos en estado de venta	-15.319,86
14. Otras partidas no ordinarias	81.025,88
II Resultado de las operaciones no financieras (I+13+14)	4.236.895,02
15. Ingresos financieros	2.235,17
16. Gastos financieros	-51.145,32
20. Deterioro de valor, bajas y enajenaciones de activos y pasivos financieros	-351.385,15
III Resultado de las operaciones financieras (15+16+17+18+19+20)	-400.295,30
IV Resultado (Ahorro o desahorro) neto del ejercicio (II+III)	3.836.599,72

Tabla IX. Cuenta de Resultados Económico-Patrimonial 2017 de la UAL

VIII. EL ESTADO DE CAMBIOS EN EL PATRIMONIO NETO

Una de las principales novedades en el PGCP2010 es la incorporación del estado de cambios en el patrimonio neto, que surge como consecuencia de una nueva categoría de ingresos y gastos imputados al patrimonio neto.

El estado de cambios en el Patrimonio neto tiene tres partes:

a) Estado total de cambios en el patrimonio neto: informa de todos los cambios originados en el patrimonio neto derivados de los ajustes por cambios de criterios contables y correcciones de errores; ingresos y gastos reconocidos en el ejercicio y operaciones con la entidad o entidades propietarias y otras variaciones en el patrimonio neto. En la tabla X, aparece que tras los ajustes el patrimonio neto final de la UAL asciende a 195.708.878,91 €.

b) Estado de ingresos y gastos reconocidos: recoge, además del resultado económico patrimonial de la entidad, los ingresos y gastos reconocidos directamente en el patrimonio neto y las transferencias a la cuenta del resultado económico patrimonial. En la tabla XI, aparece el Total ingresos y gastos reconocidos en la Ual que asciende a 6.307.081,97 €.

c) Estado de operaciones con la entidad o entidades propietarias: detalla las operaciones realizadas con la entidad o entidades propietarias de la entidad, distinguiendo entre las operaciones patrimoniales y otras.

1. ESTADO TOTAL DE CAMBIOS EN EL PATRIMONIO NETO

	NOTAS EN MEMORIA	I. Patrimonio aportado	II. Patrimonio generado	III. Ajustes por cambios de valor	IV. Otros incrementos patrimoniales	TOTAL
A. PATRIMONIO NETO AL FINAL DEL EJERCICIO N-1		21.534.337,82	47.841.946,57		120.220.959,07	189.597.243,46
B. AJUSTES POR CAMBIOS DE CRITERIOS CONTABLES Y CORRECCIÓN DE ERRORES						
C. PATRIMONIO NETO INICIAL AJUSTADO DEL EJERCICIO N (A+B)		21.534.337,82	47.841.946,57	0,00	120.220.959,07	189.597.243,46
D. VARIACIONES DEL PATRIMONIO NETO EJERCICIO N		-16.701,49	1.429.424,25	0,00	4.698.912,69	6.111.635,45
1. Ingresos y gastos reconocidos en el ejercicio			3.836.599,72	0,00	2.470.482,25	6.307.081,97
2. Operaciones con la entidad o entidades propietarias						
3. Otras variaciones del patrimonio neto		-16.701,49	-2.407.175,47		2.228.430,44	-195.446,52
E. PATRIMONIO NETO AL FINAL DEL EJERCICIO N (C+D)		21.517.636,33	49.271.370,82	0,00	124.919.871,76	195.708.878,91

Tabla. X. Estado Total De Cambios En El Patrimonio Neto de la UAL 2017

2. ESTADO DE INGRESOS Y GASTOS RECONOCIDOS

Nº CTAS.		NOTAS EN MEMORIA	EJ. 2017	EJ. 2016
129	I. Resultado económico patrimonial		3.836.599,72	6.592.316,19
	II. Ingresos y gastos reconocidos directamente en el patrimonio neto:			
94	4. Otros incrementos patrimoniales		15.768.701,61	17.040.414,39
	III. Transferencias a la cuenta del resultado económico patrimonial o al valor inicial de la partida cubierta:			
-84	4. Otros incrementos patrimoniales		-13.298.219,36	-17.276.493,54
	IV. TOTAL ingresos y gastos reconocidos (I + II + III)		6.307.081,97	6.356.237,04


Tabla. XI. Estado De Ingresos y Gastos Reconocidos de la UAL 2017

IX. MEMORIA

En el documento que contiene la *Memoria* completa, es más amplia la información que la contenida en las Cuentas Anuales, y además incluye comentarios sobre éstas. En la Memoria, por un lado, se desarrollan con más detalle las Cuentas Anuales y, por otro, se incluye otra información adicional. En la Memoria se detalla la Organización y Actividad de la UAL, así como la situación del Personal (PDI y PAS) a 31 de diciembre de 2017. Igualmente se muestran las Entidades en las que la UAL participa, el inmovilizado material e intangible, la relación de patentes, etc.

Almería, a 1 de junio de 2018

La Gerente,



Carmen Caba Pérez



II. CUENTAS ANUALES





BALANCE DE SITUACIÓN



BALANCE 2017							
Nº CTAS	ACTIVO	Ej. 2017	Ej. 2016	Nº CTAS	PATRIMONIO NETO Y PASIVO	Ej. 2017	Ej. 2016
	A) Activo no corriente	152.853.243,27	153.651.618,58		A) Patrimonio neto	195.708.878,91	189.597.243,46
	I. Inmovilizado intangible	706.058,41	687.438,00	100	I. Patrimonio aportado	21.517.636,33	21.534.337,82
200, 201, (2800), (2801)	1. Inversión en investigación y desarrollo	58.786,44	44.322,82		II. Patrimonio generado	49.271.370,82	47.841.946,57
203, (2803), (2903)	2. Propiedad industrial e intelectual	124.528,36	98.684,95	120	1. Resultados de ejercicio anteriores	45.434.771,10	41.249.630,38
206, (2806), (2906)	3. Aplicaciones informáticas	522.743,61	544.430,23	129	2. Resultados de ejercicio	3.836.599,72	6.592.316,19
	II. Inmovilizado material	151.604.979,42	152.391.677,79	130, 131, 132	IV. Otros incrementos patrimoniales pendientes de imputación a resultados	124.919.871,76	120.220.959,07
210, (2810), (2910), (2990)	1. Terrenos	18.699.346,38	18.699.346,38		B) Pasivo no corriente	20.228.281,68	21.192.084,26
211, (2811), (2911), (2991)	2. Construcciones	110.074.143,04	111.207.509,91	14	I. Provisiones a largo plazo	182.091,03	959.190,61
214, 215, 216, 217, 218, 219, (2814), (2815), (2816), (2817), (2818), (2819), (2914), (2915), (2916), (2917), (2918), (2919), (2999)	5. Otro inmovilizado material	22.809.734,20	22.484.821,50		II. Deudas a largo plazo	12.297.485,08	12.278.734,24
2300, 2310, 232, 233, 234, 235, 237, 2390	6. Inmovilizado en curso y anticipos	21.755,80	0,00	171, 172, 173, 174, 178, 180, 185	4. Otras deudas	12.297.485,08	12.278.734,24
	V. Inversiones financieras a largo plazo	542.205,44	572.502,79	186	IV. Ajustes por periodificación a largo plazo	7.748.705,57	7.954.159,41
250, (259), (296)	1. Inversiones financieras en patrimonio	232.730,94	241.126,29		C) Pasivo corriente	10.871.231,36	12.282.300,36
251, 252, 254, 256, 257, (297), (298)	2. Créditos y valores representativos de deuda	302.252,00	324.154,00		II. Deudas a corto plazo	2.132.048,30	795.136,92
258, 26	4. Otras inversiones financieras	7.222,50	7.222,50	4003, 521, 522, 523, 524, 528, 560, 561	4. Otras deudas	2.132.048,30	795.136,92
	B) Activo corriente	73.955.148,68	69.420.009,50		IV. Acreedores y otras cuentas a pagar	3.657.374,79	3.638.961,25
	III. Deudores y otras cuentas a cobrar	31.687.284,54	37.319.180,46	4000, 401, 405, 406	1. Acreedores por operaciones de gestión	1.255.261,66	1.614.849,92
4300, 431, 435, 436, 4430, (4900)	1. Deudores por operaciones de gestión	30.391.930,85	35.086.779,52	4001, 41, 550, 554, 559, 5586	2. Otras cuentas a pagar	704.426,35	542.217,36
4301, 4331, 440, 441, 442, 445, 446, 447, 449, (4901), 550, 555, 5580, 5581, 5584, 5585	2. Otras cuentas a cobrar	311.197,73	213.168,01	47	3. Administraciones públicas	1.697.686,78	1.481.893,97
47	3. Administraciones públicas	984.155,96	2.019.232,93	485, 568	V. Ajustes por periodificación	5.081.808,27	7.848.202,19
	V. Inversiones financieras a corto plazo	46.695,00	50.802,77				
4303, 4433, (4903), 541, 542, 544, 546, 547, (597), (598)	2. Créditos y valores representativos de deuda	46.695,00	50.802,77				
480, 567	VI. Ajustes por periodificación	273.402,57	179.360,08				
	VII. Efectivo y otros activos líquidos equivalentes	41.947.766,57	31.870.666,19				
556, 570, 571, 572, 573, 575, 576	2. Tesorería	41.947.766,57	31.870.666,19				
		226.808.391,95	223.071.628,08			226.808.391,95	223.071.628,08



CUENTA DEL RESULTADO ECONÓMICO- PATRIMONIAL

CUENTA DEL RESULTADO ECONÓMICO-PATRIMONIAL			
Nº CUENTA		EJ. 2017	EJ. 2016
	1. Ingresos tributarios y cotizaciones sociales	777.262,19	826.019,19
740, 742	b) Tasas	777.262,19	826.019,19
	2. Transferencias y subvenciones recibidas	78.192.680,69	82.758.066,85
	a) Del ejercicio	64.895.227,10	67.105.709,68
751	a.1) subvenciones recibidas para financiar gastos del ejercicio	1.503.487,48	1.624.136,37
750	a.2) transferencias	63.391.739,62	65.481.573,31
7530	b) Imputación de subvenciones para el inmovilizado no financiero.	1.911.919,06	2.234.237,72
754, 755, 756	c) Imputación de subvenciones para activos corrientes y otras	11.385.534,53	13.418.119,45
	3. Ventas netas y prestaciones de servicios	12.160.878,80	10.491.723,55
741, 705	b) Prestación de servicios	11.955.424,96	10.433.183,28
707	c) Imputación de ingresos por activos construidos o adquiridos por otras entidades	205.453,84	58.540,27
780, 781, 782, 783	5. Trabajos realizados por la entidad para su inmovilizado.	16.951,21	39.144,00
776, 777	6. Otros ingresos de gestión ordinaria	3.344.214,18	3.745.696,31
795	7. Excesos de provisiones	21.183,55	404.676,57
	A) TOTAL INGRESOS DE GESTIÓN ORDINARIA (1+2+3+4+5+6+7)	94.513.170,62	98.265.326,47
	8. Gastos de personal	-64.391.878,78	-60.933.508,44
(640), (641)	a) Sueldos, salarios y asimilados	-56.561.329,34	-53.902.116,06
(642), (643), (644), (645)	b) Cargas sociales	-7.830.549,44	-7.031.392,38
(65)	9. Transferencias y subvenciones concedidas.	-3.856.846,29	-10.040.802,37
	11. Otros gastos de gestión ordinaria	-15.936.444,16	-14.531.368,57
(62)	a) Suministros y servicios exteriores	-16.230.302,71	-14.056.876,33
(63)	b) Tributos	294.314,39	-473.669,51
(676), (677)	c) Otros	-455,84	-822,73
(68)	12. Amortización del inmovilizado	-6.156.812,39	-5.911.444,35
	B) TOTAL GASTOS DE GESTIÓN ORDINARIA (8+9+10+11+12)	-90.341.981,62	-91.417.123,73
	I Resultado (Ahorro o desahorro) de la gestión ordinaria (A+B)	4.171.189,00	6.848.202,74
	13. Deterioro de valor y resultados por enajenación del inm. no financ. y activos en estado de venta	-15.319,86	-13.550,56
770, 771, 772, 774, (670), (671), (672), (674)	b) Bajas y enajenaciones	-16.085,63	-13.550,56
7531	c) Imputación de subvenciones para el inmovilizado no financiero	765,77	-13.550,56
	14. Otras partidas no ordinarias	81.025,88	91.054,38
773, 778	a) Ingresos	91.427,95	91.054,38
(678)	b) Gastos	-10.402,07	0,00
	II Resultado de las operaciones no financieras (I+13+14)	4.236.895,02	6.925.706,56
	15. Ingresos financieros	2.235,17	2.711,44
	b) De valores negociables y de créditos del activo inmovilizado.	2.235,17	2.711,44
761, 762, 769, 76454, (66454)	b.2) Otros	2.235,17	2.711,44
	16. Gastos financieros	-51.145,32	-82.267,89
(660), (661), (662), (669), 76451, (66451)	b) Otros	-51.145,32	-82.267,89
	20. Deterioro de valor, bajas y enajenaciones de activos y pasivos financieros	-351.385,15	-253.833,92
7960, 7961, 7965, 766, (6960), (6961), (6965), (666), 7970, (6970), (6670)	a) De entidades del grupo, multigrupo y asociadas	0,00	0,00
765, 7966, 7971, (665), (6671), (6962), (6966), (6971)	b) Otros	-351.385,15	-253.833,92
	III Resultado de las operaciones financieras (15+16+17+18+19+20)	-400.295,30	-333.390,37
	IV Resultado (Ahorro o desahorro) neto del ejercicio (II+III)	3.836.599,72	6.592.316,19
	± Ajustes en la cuenta del resultado del ejercicio anterior	0,00	0,00
	Resultado del Ejercicio anterior ajustado	3.836.599,72	6.592.316,19



ESTADO TOTAL DE CAMBIOS EN EL PATRIMONIO NETO



1. ESTADO TOTAL DE CAMBIOS EN EL PATRIMONIO NETO

	NOTAS EN MEMORIA	I. Patrimonio aportado	II. Patrimonio generado	III. Ajustes por cambios de valor	IV. Otros incrementos patrimoniales	TOTAL
A. PATRIMONIO NETO AL FINAL DEL EJERCICIO N-1		21.534.337,82	47.841.946,57		120.220.959,07	189.597.243,46
B. AJUSTES POR CAMBIOS DE CRITERIOS CONTABLES Y CORRECCIÓN DE ERRORES						
C. PATRIMONIO NETO INICIAL AJUSTADO DEL EJERCICIO N (A+B)		21.534.337,82	47.841.946,57	0,00	120.220.959,07	189.597.243,46
D. VARIACIONES DEL PATRIMONIO NETO EJERCICIO N		-16.701,49	1.429.424,25	0,00	4.698.912,69	6.111.635,45
1. Ingresos y gastos reconocidos en el ejercicio			3.836.599,72	0,00	2.470.482,25	6.307.081,97
2. Operaciones con la entidad o entidades propietarias						
3. Otras variaciones del patrimonio neto		-16.701,49	-2.407.175,47		2.228.430,44	-195.446,52
E. PATRIMONIO NETO AL FINAL DEL EJERCICIO N (C+D)		21.517.636,33	49.271.370,82	0,00	124.919.871,76	195.708.878,91

2. ESTADO DE INGRESOS Y GASTOS RECONOCIDOS

Nº CTAS.		NOTAS EN MEMORIA	EJ. 2017	EJ. 2016
129	I. Resultado económico patrimonial		3.836.599,72	6.592.316,19
	II. Ingresos y gastos reconocidos directamente en el patrimonio neto:			
94	4. Otros incrementos patrimoniales		15.768.701,61	17.040.414,39
	III. Transferencias a la cuenta del resultado económico patrimonial o al valor inicial de la partida cubierta:			
-84	4. Otros incrementos patrimoniales		-13.298.219,36	-17.276.493,54
	IV. TOTAL ingresos y gastos reconocidos (I + II + III)		6.307.081,97	6.356.237,04



ESTADO DE FLUJOS DE EFECTIVO

ESTADO DE FLUJOS DE EFECTIVO		
	EJ. 2017	EJ.2016
I. FLUJOS EFECTIVOS DE LAS ACTIVIDADES DE GESTIÓN	16.783.739,26	20.500.834,91
A) Cobros:	99.271.892,91	97.503.378,82
1. Ingresos tributarios y cotizaciones sociales	777.211,34	825.764,94
2. Transferencias y subvenciones recibidas	84.964.194,68	82.377.769,41
3. Ventas netas y prestaciones de servicios	12.316.734,98	13.911.155,72
4. Gestión de recursos recaudados por cuenta de otros entes	0,00	0,00
5. Intereses y dividendos cobrados	2.235,17	2.711,44
6. Otros cobros	1.211.516,74	385.977,31
B) Pagos:	82.488.153,65	77.002.543,91
7. Gastos de personal (*)	64.391.878,78	55.800.205,20
8. Transferencias y subvenciones concedidas	3.851.905,44	10.065.836,60
9. Aprovisionamiento	0,00	0,00
10. Otros gastos de gestión	14.194.208,76	10.931.121,06
11. Gestión de recursos recaudados por cuenta de otros entes	0,00	0,00
12. Intereses pagados	50.160,67	82.057,82
13. Otros pagos	0,00	123.323,23
Flujos netos de efectivo por actividades de gestión(+A-B)	16.783.739,26	20.500.834,91
II. FLUJOS DE EFECTIVO DE LAS ACTIVIDADES DE INVERSIÓN	-6.694.959,08	-9.562.630,13
C) Cobros:	97.350,27	92.661,53
1. Venta de inversiones reales	0,00	0,00
2. Venta de activos financieros	80.445,72	34.902,08
3. Otros cobros de las actividades de inversión	16.904,55	57.759,45
D) Pagos:	6.792.309,35	9.655.291,66
4. Compras de inversiones reales	6.737.873,40	9.582.969,66
5. Compras de activos financieros	54.435,95	72.322,00
6. Otros pagos de las actividades de inversión	0,00	0,00
Flujos netos de efectivos por actividades de inversión (+C-D)	-6.694.959,08	-9.562.630,13
III. FLUJOS DE EFECTIVO DE LAS ACTIVIDADES DE FINANCIACIÓN	-11.679,80	1.388.129,19
E) Aumentos en el patrimonio:	0,00	0,00
1. Aportaciones de la entidad o entidades propietarias.	0,00	0,00
F) Pagos a la entidad o entidades propietarias:	0,00	0,00
2. Devolución de aportac. y reparto de resultados a la entidad o ent. propietarias	0,00	0,00
G) Cobros por emisión de pasivos financieros:	56.630,08	1.486.153,57
3. Obligaciones y otros valores negociables	56.630,08	1.486.153,57
4. Préstamos recibidos	0,00	0,00
5. Otras deudas.	0,00	0,00
H) Pagos por reembolso de pasivos financieros:	68.309,88	98.024,38
6. Obligaciones y otros valores negociables	0,00	0,00
7. Préstamos recibidos	68.309,88	98.024,38
8. Otras deudas.	0,00	0,00
Flujos de efectivo por actividades de financiación (+E+F+G-H)	-11.679,80	1.388.129,19
IV. FLUJOS EFECTIVOS PENDIENTES DE CLASIFICACIÓN	0,00	1.087,80
I) Cobros pendientes de aplicación	0,00	1.087,80
J) Pagos pendientes de aplicación	0,00	0,00
Flujos netos de efectivo pendientes de clasificación (+I-J)	0,00	1.087,80
V. EFECTO DE LAS VARIACIONES DE LOS TIPO DE CAMBIOS	0,00	0,00
VI. INCREMENTO/DISMINUCIÓN NETA DEL EFECTIVO Y ACTIVOS LÍQUIDOS EQUIVALENTES AL EFECTIVO (I+II+III+IV+V)	10.077.100,38	12.327.421,77
Efectivo y activos líquidos equivalentes al efectivo al inicio del ejercicio	31.870.666,19	19.543.244,42
Efectivo y activos líquidos equivalentes al efectivo al final del ejercicio	41.947.766,57	31.870.666,19

(*) Como criterio nuevo para 2017 se han añadido a la partida de "Gastos de personal" los gastos de la misma naturaleza de cap.6

Cuentas corrientes de la Universidad de Almería

Cuenta	Alias personal	Saldo Banco	Pagos	Cobros	Saldo Banco	Intereses
		a 01/01/2017	2017	2017	a 31/12/2017	
ES8630580130162731001008	Cta. General de Tesorería	9.517.416,90	85.806.425,93	80.595.365,47	4.218.265,50	736,89
ES4730580130162731002001	Cta. Ingresos Matrícula	8.928.125,88	918.419,97	7.978.788,85	15.988.494,76	892,84
ES4830580130112731003004	Cta. Habilitación	13.387,95	43.612.884,85	43.601.473,71	1.976,81	7,15
ES4630580130172731004007	Servired Rectorado	3.628,13	3.681,15	6.000,00	5.946,98	
ES0730580130172731005000	Contratos Investigacion	10.004.910,79	33.002.952,13	39.612.416,66	17.750.482,62	409,18
ES0830580130122731006003	Enseñanzas Propias	1.649.483,08		200.302,88	1.849.785,96	97,82
ES0630580130182731007006	Oposiciones y Plazas	74.194,29		33.006,82	107.201,11	4,60
ES0730580130132731008009	T.P.V.s	123.783,87	377,13	68.366,62	191.773,36	8,47
ES6530580130132731009002	Empleo	2.042,75		0,12	2.042,87	0,12
ES1230580130182731010002	Selectividad	917.701,50		244.479,21	1.162.180,71	54,43
ES1130580130192731012008	Cta. Anticipos Caja Fija	350.046,53	56,82	10,29	350.000,00	10,29
ES7030580130142731014004	Publicaciones	157.429,96	0,15	20.739,50	178.169,31	9,11
ES4421035010510030023016	UNICAJA BANK	48.227,05	10,91	9.593,27	57.809,41	4,27
ES6704873215422000007408	BMN	10.811,19	126,34		10.684,85	
ES8020389780746400000162	BANKIA	22.872,38			22.872,38	
ES4821008727212200148372	CAIXABANK	46.603,94	24,00	3.500,00	50.079,94	
		31.870.666,19			41.947.766,57	2.235,17

El importe de los intereses positivos de las cuentas corrientes coincide con lo contabilizado en el subconcepto correspondiente de ingresos (520.00).



ESTADO DE LIQUIDACIÓN DEL PRESUPUESTO



Liquidación del presupuesto de gastos

SUBCONCEPTOS	Crédito Inicial	Modificaciones	Crédito Definitivo	Gastos Comprometidos	Obligaciones Reconocidas	Pagos Realizados	Obligaciones ptes. de pago	Remanentes de crédito
1 GASTOS DE PERSONAL								
110.00 - RETRIBUCIONES BÁSICAS	14.972,33	14.975,00	29.947,33	25.677,17	25.677,17	25.677,17	0,00	4.270,16
110.01 - RETRIBUCIONES COMPLEMENTARIAS	32.451,20	33.145,00	65.596,20	50.088,70	50.088,70	50.088,70	0,00	15.507,50
120.00 - PERSONAL DOCENTE E INVESTIGADOR	7.710.752,08	-259.922,95	7.450.829,13	7.470.929,03	7.470.929,03	7.470.929,03	0,00	-20.099,90
120.01 - PERSONAL DE ADMINISTRACIÓN Y SERVICIOS	5.257.225,60	-67.381,16	5.189.844,44	4.763.785,97	4.763.785,97	4.763.785,97	0,00	426.058,47
120.05 - TRIENIOS PERSONAL	3.321.364,76	0,00	3.321.364,76	3.355.994,64	3.355.994,64	3.355.994,64	0,00	-34.629,88
120.06 - PRESTACIÓN IT EMPRESA	0,00	0,00	0,00	58.899,37	58.899,37	58.899,37	0,00	-58.899,37
121.00 - COMPLEMENTO DE DESTINO PDI	5.900.519,08	-200.842,53	5.699.676,55	5.699.676,55	5.699.676,55	5.699.676,55	0,00	0,00
121.01 - COMPLEMENTO DE DESTINO PAS	3.327.065,19	-289.182,19	3.037.883,00	3.037.883,00	3.037.883,00	3.037.883,00	0,00	0,00
121.02 - COMPLEMENTO ESPECIFICO PDI	8.778.428,60	0,00	8.778.428,60	8.233.637,83	8.233.637,83	8.233.637,83	0,00	544.790,77
121.03 - COMPLEMENTO ESPECIFICO PAS	4.247.832,33	-313.374,15	3.934.458,18	3.934.458,18	3.934.458,18	3.934.458,18	0,00	0,00
121.04 - OTROS COMPLEMENTOS PDI	155.314,06	0,00	155.314,06	545.357,56	545.357,56	545.357,56	0,00	-390.043,50
121.05 - OTROS COMPLEMENTOS DEL PAS	702.158,99	0,00	702.158,99	752.479,23	752.479,23	752.479,23	0,00	-50.320,24
121.06 - COMPLEMENTOS PERSONALES Y TRANSITORIOS	163.023,24	-38.861,61	124.161,63	43.769,41	43.769,41	43.769,41	0,00	80.392,22
130.00 - RETRIBUCIONES BÁSICAS PDI LABORAL FIJO	1.776.794,19	0,00	1.776.794,19	1.557.519,70	1.557.519,70	1.557.519,70	0,00	219.274,49
130.01 - RETRIBUCIONES BÁSICAS PAS	228.461,18	0,00	228.461,18	194.909,85	194.909,85	194.909,85	0,00	33.551,33
131.00 - OTRAS RETRIBUCIONES PDI LABORAL FIJO	1.955.256,16	0,00	1.955.256,16	1.748.831,91	1.748.831,91	1.748.831,91	0,00	206.424,25
131.01 - OTRAS RETRIBUCIONES PAS	156.539,27	0,00	156.539,27	112.475,49	112.475,49	112.475,49	0,00	44.063,78
134.00 - RETRIBUCIONES BÁSICAS LABORAL EVENTUAL	975.217,31	153.177,00	1.128.394,31	1.251.221,46	1.251.221,46	1.251.221,46	0,00	-122.827,15
134.01 - OTRAS RETRIBUCIONES LABORAL EVENTUAL	1.254.778,23	0,00	1.254.778,23	1.247.944,26	1.247.944,26	1.247.944,26	0,00	6.833,97
150.00 - PRODUCTIVIDAD POR MÉRITOS INVESTIGADORES	1.739.034,72	-267.330,81	1.471.703,91	1.442.524,20	1.442.524,20	1.442.524,20	0,00	29.179,71
150.01 - COMPLEMENTOS AUTONÓMICOS	1.985.759,68	0,00	1.985.759,68	1.898.414,06	1.898.414,06	1.898.414,06	0,00	87.345,62
150.03 - PRODUCTIVIDAD DEL PAS NO LABORAL	1.484.185,25	-1.800,00	1.482.385,25	1.376.501,98	1.376.501,98	1.376.501,98	0,00	105.883,27
151.00 - GRATIFICACIONES PDI	100.000,00	352.091,16	452.091,16	417.883,88	417.883,88	417.883,88	0,00	34.207,28
151.01 - GRATIFICACIONES PAS	60.000,00	570.363,56	630.363,56	651.430,10	651.430,10	651.430,10	0,00	-21.066,54
160.00 - SEGURIDAD SOCIAL	6.474.392,81	159.388,75	6.633.781,56	6.344.591,76	6.344.591,76	5.828.526,70	516.065,06	289.189,80
162.01 - FORMACIÓN Y PERFECCIONAMIENTO DEL PERSONAL	0,00	19.256,50	19.256,50	18.740,00	18.740,00	18.740,00	0,00	516,50
162.05 - ACCIÓN SOCIAL	593.000,00	-10,00	592.990,00	589.702,59	589.702,59	589.702,59	0,00	3.287,41
Subtotal (Euros) Capítulo 1	58.394.526,26	-136.308,43	58.258.217,83	56.825.327,88	56.825.327,88	56.309.262,82	516.065,06	1.432.889,95



SUBCONCEPTOS	Crédito Inicial	Modificaciones	Crédito Definitivo	Gastos Comprometidos	Obligaciones Reconocidas	Pagos Realizados	Obligaciones ptes. de pago	Remanentes de crédito
2 GASTOS CORRIENTES EN BIENES Y SERVICIOS								
203.00 - ARRENDAMIENTO DE MAQUINARIA	0,00	0,00	0,00	206,62	206,62	206,62	0,00	-206,62
203.01 - ARRENDAMIENTO DE INSTALACIONES	45.572,33	0,00	45.572,33	56.331,21	56.331,21	56.331,21	0,00	-10.758,88
203.02 - ARRENDAMIENTO DE UTILLAJE	0,00	0,00	0,00	2.376,67	2.376,67	2.126,67	250,00	-2.376,67
204.00 - ARRENDAMIENTO DE ELEMENTOS DE TRANSPORTE	0,00	0,00	0,00	11.034,85	11.034,85	11.034,85	0,00	-11.034,85
205.00 - ARRENDAMIENTO DE MOBILIARIO Y ENSERES	0,00	0,00	0,00	1.084,00	1.084,00	1.084,00	0,00	-1.084,00
206.00 - ARRENDAMIENTO DE SISTEMAS PARA PROCESOS DE INFORMACION	0,00	0,00	0,00	5.672,00	5.672,00	5.672,00	0,00	-5.672,00
212.00 - MTO. EDIFICIOS Y OTRAS CONSTRUCCIONES	147.204,46	21.040,69	168.245,15	508.174,52	508.174,52	414.418,13	93.756,39	-339.929,37
213.00 - REPARACION, MANTENIMIENTO Y CONSERVACION MAQUINARIA	53.261,46	0,00	53.261,46	111.886,35	111.886,35	107.776,86	4.109,49	-58.624,89
213.01 - REPARACION, MANTENIMIENTO Y CONSERVACION INSTALACIONES	239.075,54	2.062,20	241.137,74	330.657,33	330.657,33	254.896,70	75.760,63	-89.519,59
213.02 - REPARACION, MANTENIMIENTO Y CONSERVACION UTILLAJE	0,00	0,00	0,00	347,44	347,44	347,44	0,00	-347,44
214.00 - MTO. ELEMENTOS DE TRANSPORTE	16.959,75	0,00	16.959,75	6.270,78	6.270,78	6.270,78	0,00	10.688,97
215.00 - MTO. MOBILIARIO Y ENSERES	53.494,69	0,00	53.494,69	76.914,57	76.914,57	66.811,36	10.103,21	-23.419,88
216.00 - MANTENIMIENTO SISTEMAS PARA PROCESOS DE INFORMACION	1.119.250,00	0,00	1.119.250,00	860.656,65	860.656,65	833.991,34	26.665,31	258.593,35
220.00 - MATERIAL DE OFICINA ORDINARIO NO INVENTARIABLE	283.295,23	-24,00	283.271,23	241.855,44	241.855,44	239.779,43	2.076,01	41.415,79
220.01 - PRENSA,REVISTAS, LIBROS Y OTRAS PUBLICACIONES	508.619,54	0,00	508.619,54	600.835,29	600.835,29	594.468,69	6.366,60	-92.215,75
220.02 - MATERIAL INFORMATICO NO INVENTARIABLE	260.614,82	0,00	260.614,82	325.442,98	325.442,98	315.571,28	9.871,70	-64.828,16
220.03 - PRÉSTAMOS INTERBIBLIOTECARIOS	0,00	0,00	0,00	3.260,32	3.260,32	3.260,32	0,00	-3.260,32
220.99 - OTRO MATERIAL	0,00	0,00	0,00	2.714,03	2.714,03	2.714,03	0,00	-2.714,03
221.00 - ENERGIA ELECTRICA	1.300.000,00	0,00	1.300.000,00	1.137.139,48	1.137.139,48	1.137.139,48	0,00	162.860,52
221.01 - AGUA	350.000,00	0,00	350.000,00	189.762,32	189.762,32	189.762,32	0,00	160.237,68
221.02 - GAS	22.000,00	0,00	22.000,00	20.782,84	20.782,84	20.759,05	23,79	1.217,16
221.03 - COMBUSTIBLE	16.946,92	0,00	16.946,92	12.339,26	12.339,26	12.277,60	61,66	4.607,66
221.04 - VESTUARIO	0,00	0,00	0,00	4.794,81	4.794,81	2.323,36	2.471,45	-4.794,81
221.05 - PRODUCTOS ALIMENTICIOS	0,00	0,00	0,00	26,40	26,40	26,40	0,00	-26,40
221.06 - PRODUCTOS FARMACEUTICOS Y MATERIAL SANITARIO	0,00	0,00	0,00	568,46	568,46	568,46	0,00	-568,46
221.07 - SUMINISTROS MATERIAL DOCENTE	331.064,08	1.671,00	332.735,08	325.168,31	325.168,31	302.174,52	22.993,79	7.566,77
221.08 - SUMINISTROS DE MATERIAL DEPORTIVO Y CULTURAL	23.834,92	0,00	23.834,92	32.387,30	32.387,30	32.233,94	153,36	-8.552,38
221.10 - MATERIAL PARA REPARACIONES DE EDIF. Y OTRAS CONSTR.	0,00	0,00	0,00	9,44	9,44	9,44	0,00	-9,44
221.11 - SUMINISTRO DE MAQUINARIA, UTILLAJE Y ELEM. DE TRANSPORTE	46.806,72	0,00	46.806,72	21.833,57	21.833,57	21.390,68	442,89	24.973,15
221.12 - MATERIAL ELECTRONICO, ELECTRICO Y DE COMUNICACIONES	11.681,84	0,00	11.681,84	42.077,14	42.077,14	42.027,34	49,80	-30.395,30
221.99 - OTROS SUMINISTROS	34.156,56	0,00	34.156,56	28.029,04	28.029,04	21.035,83	6.993,21	6.127,52



Cuentas Anuales UAL 2017

SUBCONCEPTOS	Crédito Inicial	Modificaciones	Crédito Definitivo	Gastos Comprometidos	Obligaciones Reconocidas	Pagos Realizados	Obligaciones ptes. de pago	Remanentes de crédito
222.00 - TELEFONICAS	251.413,72	0,00	251.413,72	151.672,71	151.672,71	136.774,69	14.898,02	99.741,01
222.01 - POSTALES	53.286,44	0,00	53.286,44	24.589,15	24.589,15	24.589,15	0,00	28.697,29
223.00 - TRANSPORTES	141.510,63	0,00	141.510,63	129.806,73	129.806,73	128.304,72	1.502,01	11.703,90
224.00 - PRIMAS DE SEGURO DE EDIFICIOS Y OTRAS CONSTRUCCIONES	75.000,00	0,00	75.000,00	57.002,35	57.002,35	57.002,35	0,00	17.997,65
224.01 - PRIMAS DE SEGURO DE ELEMENTOS DE TRANSPORTE	11.000,00	0,00	11.000,00	12.501,95	12.501,95	12.501,95	0,00	-1.501,95
224.09 - PRIMAS DE SEGURO DE OTROS RIESGOS	14.000,00	0,00	14.000,00	49.985,94	49.985,94	49.985,94	0,00	-35.985,94
225.00 - ESTATALES	0,00	0,00	0,00	120,00	120,00	120,00	0,00	-120,00
225.01 - LOCALES	8.725,58	0,00	8.725,58	7.911,36	7.911,36	7.911,36	0,00	814,22
226.01 - ATENCIONES PROTOCOLARIAS Y REPRESENTATIVAS	0,00	0,00	0,00	6,10	6,10	6,10	0,00	-6,10
226.02 - INFORMACIÓN, DIVULGACIÓN Y PUBLICIDAD	1.175.678,04	10.141,52	1.185.819,56	583.697,11	583.697,11	555.767,38	27.929,73	602.122,45
226.03 - JURIDICOS Y CONTENCIOSOS	25.335,22	0,00	25.335,22	89.123,82	89.123,82	82.872,82	6.251,00	-63.788,60
226.04 - FORMACIÓN Y PERFECCIONAMIENTO DEL PERSONAL	0,00	0,00	0,00	5.975,01	5.975,01	5.975,01	0,00	-5.975,01
226.06 - REUNIONES CONFERENCIAS Y CURSOS	1.903.754,25	-215.919,24	1.687.835,01	1.585.389,97	1.585.389,97	1.484.596,39	100.793,58	102.445,04
226.08 - PREMIOS, CONCURSOS Y CERTÁMENES	14.752,36	0,00	14.752,36	12.450,00	12.450,00	12.450,00	0,00	2.302,36
226.09 - ACTIVIDADES CULTURALES	35.377,90	0,00	35.377,90	76.482,21	76.482,21	76.152,22	329,99	-41.104,31
226.10 - ACTIVIDADES DEPORTIVAS	175.309,65	17.154,00	192.463,65	97.623,14	97.623,14	97.623,14	0,00	94.840,51
226.99 - OTROS GASTOS DIVERSOS	716.730,37	3.754.830,69	4.471.561,06	336.900,92	336.900,92	330.857,74	6.043,18	4.134.660,14
227.00 - LIMPIEZA Y ASEO	2.353.239,46	0,00	2.353.239,46	1.900.473,95	1.900.473,95	1.900.320,86	153,09	452.765,51
227.01 - SEGURIDAD	680.000,64	0,00	680.000,64	596.787,89	596.787,89	583.648,40	13.139,49	83.212,75
227.03 - POSTALES O SIMILARES	21.796,41	0,00	21.796,41	10.110,24	10.110,24	10.110,24	0,00	11.686,17
227.06 - ESTUDIOS Y TRABAJOS TECNICOS	385.188,92	20.482,56	405.671,48	187.239,47	187.239,47	179.903,84	7.335,63	218.432,01
227.07 - EDICIÓN DE PUBLICACIONES	65.678,97	-639,20	65.039,77	75.966,56	75.966,56	75.676,16	290,40	-10.926,79
227.08 - SERVICIOS DE JARDINERÍA	86.275,15	-10,50	86.264,65	115.160,38	115.160,38	115.160,38	0,00	-28.895,73
227.09 - SERVICIOS COMPLEMENTARIOS A LA GESTIÓN UNIVERSITARIA	1.252.520,33	75.720,03	1.328.240,36	1.185.020,40	1.185.020,40	1.068.961,26	116.059,14	143.219,96
227.10 - TRADUCCIÓN E INTERPRETACIÓN	69.052,16	0,00	69.052,16	30.022,53	30.022,53	30.022,53	0,00	39.029,63
227.11 - TÍTULOS	75.753,40	0,00	75.753,40	93.754,95	93.754,95	93.754,95	0,00	-18.001,55
227.99 - OTROS TRABAJOS REALIZADOS	988.324,42	133.461,93	1.121.786,35	1.278.102,08	1.278.102,08	1.107.271,52	170.830,56	-156.315,73
230.00 - DIETAS	375.506,59	274,33	375.780,92	211.346,05	211.346,05	209.736,22	1.609,83	164.434,87
231.00 - LOCOMOCION	294.191,47	2.300,61	296.492,08	184.215,98	184.215,98	183.836,91	379,07	112.276,10
233.00 - OTRAS INDEMNIZACIONES	4.853,43	0,00	4.853,43	16.524,88	16.524,88	16.470,72	54,16	-11.671,45
Subtotal (Euros) Capítulo 2	16.118.094,37	3.822.546,62	19.940.640,99	14.066.603,25	14.066.603,25	13.336.855,08	729.748,17	5.874.037,74



SUBCONCEPTOS	Crédito Inicial	Modificaciones	Crédito Definitivo	Gastos Comprometidos	Obligaciones Reconocidas	Pagos Realizados	Obligaciones ptes. de pago	Remanentes de crédito
3 GASTOS FINANCIEROS								
342.00 - INTERESES DE DEMORA	25.000,00	18.723,67	43.723,67	43.723,58	43.723,58	42.528,86	1.194,72	0,09
349.00 - GASTOS Y COMISIONES BANCARIAS	0,00	7.458,66	7.458,66	7.421,74	7.421,74	7.421,74	0,00	36,92
Subtotal (Euros) Capítulo 3	25.000,00	26.182,33	51.182,33	51.145,32	51.145,32	49.950,60	1.194,72	37,01
4 TRANSFERENCIAS CORRIENTES								
400.00 - AL MINISTERIO DE EDUCACION, CULTURA Y DEPORTE	80.000,00	88.561,87	168.561,87	168.561,87	168.561,87	168.561,87	0,00	0,00
401.00 - A OTROS MINISTERIOS	0,00	118,70	118,70	118,70	118,70	118,70	0,00	0,00
410.00 - A ORGANISMOS AUTONOMOS ESTATALES	0,00	17.153,00	17.153,00	17.153,00	17.153,00	17.153,00	0,00	0,00
441.00 - A UNIVERSIDADES PÚBLICAS	2.404,00	66.057,04	68.461,04	2.404,00	2.404,00	2.404,00	0,00	66.057,04
445.00 - A OTROS CONSORCIOS	0,00	400,00	400,00	400,00	400,00	400,00	0,00	0,00
450.00 - A LA COMUNIDAD AUTÓNOMA DE ANDALUCÍA	0,00	53.703,50	53.703,50	53.703,50	53.703,50	53.703,50	0,00	0,00
470.00 - A EMPRESAS PRIVADAS	0,00	300,00	300,00	300,00	300,00	300,00	0,00	0,00
480.00 - BECAS Y AYUDAS A ESTUDIANTES PRIMER Y SEGUNDO CICLO	150.000,00	90.744,07	240.744,07	69.044,42	69.044,42	69.044,42	0,00	171.699,65
480.01 - BECAS Y AYUDAS A ESTUDIANTES DE 3ER CICLO	0,00	6.684,90	6.684,90	6.675,90	6.675,90	6.675,90	0,00	9,00
480.02 - BECAS PARA INTERCAMBIO DE ESTUDIANTES	279.700,00	-199.225,93	80.474,07	0,00	0,00	0,00	0,00	80.474,07
480.03 - AYUDAS A ASOCIACIONES DE ESTUDIANTES	0,00	150,00	150,00	2.170,90	2.170,90	2.170,90	0,00	-2.020,90
480.05 - AYUDAS A DEPORTISTAS	75.000,00	-39.425,99	35.574,01	29.233,20	29.233,20	29.233,20	0,00	6.340,81
480.99 - OTRAS BECAS Y AYUDAS PROPIAS A ESTUDIANTES	4.000,00	60.980,61	64.980,61	60.118,60	60.118,60	60.118,60	0,00	4.862,01
481.01 - BECAS Y AYUDAS A ESTUDIANTES CONS. INNOV. CIENCIA Y EMP	323.151,00	107.208,50	430.359,50	168.284,54	168.284,54	168.284,54	0,00	262.074,96
481.02 - BECAS DE PRÁCTICAS EN EMPRESAS CONS. INNOVACIÓN, C. y EMP.	0,00	32.448,08	32.448,08	111.841,20	111.841,20	111.841,20	0,00	-79.393,12
481.99 - OTRAS BECAS Y AYUDAS A ESTUDIANTES	254.576,00	-12.961,22	241.614,78	20.245,56	20.245,56	20.245,56	0,00	221.369,22
482.00 - BECAS Y AYUDAS PROPIAS VICERRECT. ESTUDIANTES Y EMPLEO	0,00	-1.828,83	-1.828,83	11.514,84	11.514,84	11.514,84	0,00	-13.343,67
482.01 - BECAS Y AYUDAS PROPIAS VIC. ENSEÑANZAS OF. Y FORM. CONT.	0,00	40.879,00	40.879,00	27.521,26	27.521,26	27.521,26	0,00	13.357,74
482.02 - BECAS Y AYUDAS PROPIAS VIC. DE EXT. UNIVERSITARIA Y DEPORTES	0,00	17.700,00	17.700,00	8.954,40	8.954,40	8.954,40	0,00	8.745,60
482.03 - BECAS Y AYUDAS PROPIAS VICERRECTORADO INTERNACIONALIZ.	0,00	15.480,00	15.480,00	31.108,82	31.108,82	31.108,82	0,00	-15.628,82
482.05 - BECAS Y AYUDAS PROPIAS DIRECCION GENERAL DE CALIDAD	0,00	0,00	0,00	3.664,52	3.664,52	3.664,52	0,00	-3.664,52
482.06 - BECAS Y AYUDAS PROP. DIR. GRAL. CAMPUS, INFRAESTR. Y SOSTENIB	0,00	0,00	0,00	1.793,55	1.793,55	1.793,55	0,00	-1.793,55
482.07 - BECAS Y AYUDAS PROPIAS CENTRO DE LENGUAS	0,00	0,00	0,00	1.625,81	1.625,81	1.625,81	0,00	-1.625,81
482.08 - BECAS Y AYUDAS PROPIAS S.T.I.C.	0,00	10.320,00	10.320,00	12.716,12	12.716,12	12.716,12	0,00	-2.396,12
482.09 - BECAS Y AYUDAS PROPIAS GERENCIA	0,00	0,00	0,00	8.709,68	8.709,68	8.709,68	0,00	-8.709,68
482.11 - BECAS Y AYUDAS PROPIAS CENTROS	0,00	5.160,00	5.160,00	23.875,28	23.875,28	23.875,28	0,00	-18.715,28



Cuentas Anuales UAL 2017

SUBCONCEPTOS	Crédito Inicial	Modificaciones	Crédito Definitivo	Gastos Comprometidos	Obligaciones Reconocidas	Pagos Realizados	Obligaciones ptes. de pago	Remanentes de crédito
482.13 - BECAS Y AYUDAS PROPIAS DEPARTAMENTOS	0,00	0,00	0,00	0,00	0,00	0,00	0,00	0,00
482.16 - BECARIOS Sº DE PREVENCIÓN DE RIESGOS LABORALES	0,00	0,00	0,00	0,00	0,00	0,00	0,00	0,00
482.18 - BECARIOS COMISIONADO para el E.E.E.S.	0,00	5.160,00	5.160,00	0,00	0,00	0,00	0,00	5.160,00
482.19 - BECAS Y AYUDAS PROPIAS VICERRECTORADO DE INVESTIGACIÓN	0,00	3.870,00	3.870,00	2.851,61	2.851,61	2.851,61	0,00	1.018,39
482.21 - BECAS Y AYUDAS PROPIAS CONSEJO SOCIAL	0,00	6.381,06	6.381,06	6.381,06	6.381,06	6.381,06	0,00	0,00
482.99 - BECAS Y AYUDAS PROPIAS OTROS	111.015,00	222.000,90	333.015,90	40.732,74	40.732,74	40.732,74	0,00	292.283,16
483.02 - PROGRAMA SOCRATES ERASMUS	1.201.958,00	973.314,89	2.175.272,89	1.492.163,21	1.492.163,21	1.492.163,21	0,00	683.109,68
483.03 - PROGRAMAS DE COOPERACIÓN INTERNACIONAL	951.658,00	994.856,68	1.946.514,68	636.085,89	636.085,89	636.085,89	0,00	1.310.428,79
483.04 - PROGRAMAS DE MOVILIDAD NACIONAL	0,00	9.138,16	9.138,16	8.012,22	8.012,22	8.012,22	0,00	1.125,94
483.05 - PROGRAMA ERASMUS MUNDUS	0,00	133,12	133,12	90.087,20	90.087,20	90.087,20	0,00	-89.954,08
483.99 - OTRAS BECAS Y AYUDAS CON FINANCIACIÓN EXTERNA	0,00	4.671,98	4.671,98	0,00	0,00	0,00	0,00	4.671,98
484.00 - PRÁCTICUM CIENCIAS DE LA EDUCACIÓN	0,00	100,00	100,00	0,00	0,00	0,00	0,00	100,00
485.00 - A FUNDACIONES UNIVERSITARIAS	368.975,61	148.439,16	517.414,77	315.754,49	315.754,49	315.754,49	0,00	201.660,28
485.01 - A OTRAS FUNDACIONES	60.000,00	-26.356,43	33.643,57	45.130,68	45.130,68	42.783,68	2.347,00	-11.487,11
485.99 - A OTRAS INSTITUCIONES SIN FINES DE LUCRO	46.260,39	99.251,91	145.512,30	240.700,22	240.700,22	240.700,22	0,00	-95.187,92
490.00 - AL EXTERIOR	0,00	2.000,00	2.000,00	2.000,00	2.000,00	2.000,00	0,00	0,00
Subtotal (Euros) Capítulo 4	3.908.698,00	2.803.568,73	6.712.266,73	3.721.638,99	3.721.638,99	3.719.291,99	2.347,00	2.990.627,74

5 FONDO DE CONTINGENCIA

500.00 - FONDO DE CONTINGENCIA PARA LA EJECUCIÓN PRESUPUESTARIA	100.000,00	-76.185,89	23.814,11	0,00	0,00	0,00	0,00	23.814,11
Subtotal (Euros) Capítulo 5	100.000,00	-76.185,89	23.814,11	0,00	0,00	0,00	0,00	23.814,11

6 INVERSIONES REALES

602.00 - EDIFICIOS Y OTRAS CONSTRUCCIONES	0,00	82.344,98	82.344,98	114.554,01	114.554,01	106.434,22	8.119,79	-32.209,03
603.00 - MAQUINARIA	397.990,40	1.555.916,53	1.953.906,93	1.638.648,65	1.638.648,65	1.449.998,56	188.650,09	315.258,28
603.01 - INSTALACIONES	250.000,00	15.109,95	265.109,95	133.896,63	133.896,63	89.492,64	44.403,99	131.213,32
604.00 - ELEMENTOS DE TRANSPORTE	50.000,00	14.541,87	64.541,87	45.067,95	45.067,95	0,00	45.067,95	19.473,92
605.00 - MOBILIARIO Y ENSERES	1.000.000,00	551.456,28	1.551.456,28	1.127.859,64	1.127.859,64	250.475,39	877.384,25	423.596,64
606.00 - SISTEMAS PARA PROCESOS DE INFORMACIÓN	831.950,00	736.105,51	1.568.055,51	1.224.327,72	1.224.327,72	716.635,78	507.691,94	343.727,79
608.00 - ADQUISICIÓN DE FONDOS BIBLIOGRÁFICOS	149.000,00	15.925,61	164.925,61	119.664,65	119.664,65	119.074,25	590,40	45.260,96
608.99 - OTRO INMOVILIZADO MATERIAL	0,00	14.090,92	14.090,92	6.630,95	6.630,95	4.470,95	2.160,00	7.459,97
626.00 - SISTEMAS PARA PROCESOS DE INFORMACIÓN	0,00	1.324,00	1.324,00	0,00	0,00	0,00	0,00	1.324,00



Cuentas Anuales UAL 2017

SUBCONCEPTOS	Crédito Inicial	Modificaciones	Crédito Definitivo	Gastos Comprometidos	Obligaciones Reconocidas	Pagos Realizados	Obligaciones ptes. de pago	Remanentes de crédito
640.00 - PERSONAL	1.773.278,84	-576.408,35	1.196.870,49	2.134.117,22	2.134.117,22	2.094.713,11	39.404,11	-937.246,73
640.01 - MATERIAL INVENTARIABLE	367.141,54	-320.534,62	46.606,92	325.515,76	325.515,76	308.084,32	17.431,44	-278.908,84
640.02 - MATERIAL FUNGIBLE	809.254,01	-809.254,01	0,00	759.339,38	759.339,38	748.133,59	11.205,79	-759.339,38
640.03 - DIETAS Y LOCOMOCION	459.141,48	-459.425,06	-283,58	428.160,05	428.160,05	414.900,56	13.259,49	-428.443,63
640.99 - OTROS	525.023,49	7.337.577,35	7.862.600,84	515.980,55	515.980,55	507.555,72	8.424,83	7.346.620,29
641.00 - PERSONAL	90.203,59	31.977,54	122.181,13	313.252,34	313.252,34	306.524,00	6.728,34	-191.071,21
641.01 - MATERIAL INVENTARIABLE	10.755,04	0,00	10.755,04	93.553,33	93.553,33	66.139,03	27.414,30	-82.798,29
641.02 - MATERIAL FUNGIBLE	13.507,07	0,00	13.507,07	43.438,43	43.438,43	42.831,30	607,13	-29.931,36
641.03 - DIETAS Y LOCOMOCION	37.880,99	719,97	38.600,96	156.974,07	156.974,07	152.879,30	4.094,77	-118.373,11
641.99 - OTROS	47.653,31	2.431.477,29	2.479.130,60	265.458,26	265.458,26	253.977,57	11.480,69	2.213.672,34
642.00 - PERSONAL	511.437,03	790.285,32	1.301.722,35	415.308,27	415.308,27	411.953,07	3.355,20	886.414,08
642.01 - MATERIAL INVENTARIABLE	79.620,04	-55.192,51	24.427,53	45.023,89	45.023,89	41.241,54	3.782,35	-20.596,36
642.02 - MATERIAL FUNGIBLE	182.087,58	-65.013,64	117.073,94	51.231,17	51.231,17	47.711,53	3.519,64	65.842,77
642.03 - DIETAS Y LOCOMOCION	174.441,83	-41.990,04	132.451,79	107.073,05	107.073,05	105.292,82	1.780,23	25.378,74
642.99 - OTROS	252.413,52	2.134.297,13	2.386.710,65	210.879,20	210.879,20	210.048,44	830,76	2.175.831,45
644.00 - PERSONAL	987.157,82	-117.507,30	869.650,52	515.974,06	515.974,06	506.358,31	9.615,75	353.676,46
644.02 - MATERIAL FUNGIBLE	0,00	0,00	0,00	15,80	15,80	15,80	0,00	-15,80
644.03 - DIETAS Y LOCOMOCIÓN	179.592,18	0,00	179.592,18	44.700,60	44.700,60	44.700,60	0,00	134.891,58
644.99 - OTROS	0,00	79.320,96	79.320,96	2.873,58	2.873,58	2.873,58	0,00	76.447,38
648.02 - APLICACIONES INFORMÁTICAS	200.000,00	35.664,61	235.664,61	113.369,20	113.369,20	93.650,17	19.719,03	122.295,41
648.03 - PROPIEDAD INTELECTUAL	0,00	0,00	0,00	3.686,27	3.686,27	3.686,27	0,00	-3.686,27
648.05 - TRAMITACION DE PATENTES	0,00	0,00	0,00	7.133,45	7.133,45	7.133,45	0,00	-7.133,45
649.00 - PERSONAL	3.918.511,58	6.113.653,28	10.032.164,86	4.192.065,68	4.192.065,68	4.081.886,05	110.179,63	5.840.099,18
649.01 - MATERIAL INVENTARIABLE	0,00	-33.411,36	-33.411,36	529,98	529,98	0,00	529,98	-33.941,34
649.02 - MATERIAL FUNGIBLE	0,00	0,00	0,00	3.744,77	3.744,77	3.744,77	0,00	-3.744,77
649.03 - DIETAS Y LOCOMOCION	0,00	-3.242,28	-3.242,28	84.727,54	84.727,54	84.727,54	0,00	-87.969,82
649.99 - OTROS	217.470,28	1.456.797,64	1.674.267,92	32.790,03	32.790,03	32.790,03	0,00	1.641.477,89
662.00 - EDIFICIOS Y OTRAS CONSTRUCCIONES	1.141.507,51	232.763,70	1.374.271,21	0,00	0,00	0,00	0,00	1.374.271,21
682.00 - PLAN PLURIANUAL DE INVERSIONES, MEJORA CONSTRUCCIONES	0,00	21.755,80	21.755,80	21.755,80	21.755,80	21.755,80	0,00	0,00
Subtotal (Euros) Capítulo 6	14.657.019,13	21.171.127,07	35.828.146,20	15.299.321,93	15.299.321,93	13.331.890,06	1.967.431,87	20.528.824,27



Cuentas Anuales UAL 2017

SUBCONCEPTOS	Crédito Inicial	Modificaciones	Crédito Definitivo	Gastos Comprometidos	Obligaciones Reconocidas	Pagos Realizados	Obligaciones ptes. de pago	Remanentes de crédito
7 TRANSFERENCIAS DE CAPITAL								
700.00 - AL MINISTERIO DE EDUCACION, CULTURA Y DEPORTE	0,00	178.540,64	178.540,64	76.901,82	76.901,82	76.901,82	0,00	101.638,82
701.00 - A OTROS MINISTERIOS	0,00	480,97	480,97	480,97	480,97	480,97	0,00	0,00
710.00 - A ORGANISMOS AUTONOMOS ESTATALES	0,00	5,10	5,10	5,10	5,10	5,10	0,00	0,00
741.00 - A UNIVERSIDADES PÚBLICAS	0,00	12,70	12,70	12,70	12,70	12,70	0,00	0,00
745.00 - A OTROS CONSORCIOS	0,00	100,00	100,00	100,00	100,00	0,00	100,00	0,00
750.00 - A LA COMUNIDAD AUTÓNOMA DE ANDALUCÍA	0,00	56.258,72	56.258,72	48.648,57	48.648,57	42.841,86	5.806,71	7.610,15
770.00 - A EMPRESAS PRIVADAS	0,00	11.871,00	11.871,00	11.871,00	11.871,00	11.871,00	0,00	0,00
785.00 - A FUNDACIONES UNIVERSITARIAS	0,00	437,50	437,50	0,00	0,00	0,00	0,00	437,50
785.99 - A INSTITUCIONES SIN FINES DE LUCRO	0,00	500,00	500,00	500,00	500,00	500,00	0,00	0,00
Subtotal (Euros) Capítulo 7	0,00	248.206,63	248.206,63	138.520,16	138.520,16	132.613,45	5.906,71	109.686,47
8 ACTIVOS FINANCIEROS								
831.00 - CONCESIÓN DE PRÉSTAMOS A LARGO PLAZO AL PERSONAL	42.000,00	62.910,06	104.910,06	54.435,95	54.435,95	54.435,95	0,00	50.474,11
860.00 - DE EMPRESAS NACIONALES O DE LA UNION EUROPEA	15.000,00	0,00	15.000,00	0,00	0,00	0,00	0,00	15.000,00
870.00 - FUNDACIONES	0,00	44,06	44,06	0,00	0,00	0,00	0,00	44,06
Subtotal (Euros) Capítulo 8	57.000,00	62.954,12	119.954,12	54.435,95	54.435,95	54.435,95	0,00	65.518,17
9 PASIVOS FINANCIEROS								
911.00 - AMORTIZ.DE PTMOS A LARGO PLAZO DE ENTES DEL SECTOR PUBLICO	66.125,80	38.515,26	104.641,06	104.641,06	104.641,06	68.309,88	36.331,18	0,00
Subtotal (Euros) Capítulo 9	66.125,80	38.515,26	104.641,06	104.641,06	104.641,06	68.309,88	36.331,18	0,00
TOTALES	93.326.463,56	27.960.606,44	121.287.070,00	90.261.634,54	90.261.634,54	87.002.609,83	3.259.024,71	31.025.435,46



RESUMEN POR CAPÍTULO

CAPÍTULO	Crédito Inicial	Modificaciones	Crédito Definitivo	Gastos Comprometidos	Obligaciones Reconocidas	Pagos Realizados	Obligaciones ptes. de pago	Remanentes de crédito
1 GASTOS DE PERSONAL	58.394.526,26	-136.308,43	58.258.217,83	56.825.327,88	56.825.327,88	56.309.262,82	516.065,06	1.432.889,95
2 GASTOS CORR. EN BIENES Y SERV.	16.118.094,37	3.822.546,62	19.940.640,99	14.066.603,25	14.066.603,25	13.336.855,08	729.748,17	5.874.037,74
3 GASTOS FINANCIEROS	25.000,00	26.182,33	51.182,33	51.145,32	51.145,32	49.950,60	1.194,72	37,01
4 TRANSFERENCIAS CORRIENTES	3.908.698,00	2.803.568,73	6.712.266,73	3.721.638,99	3.721.638,99	3.719.291,99	2.347,00	2.990.627,74
Total Operaciones Corrientes	78.446.318,63	6.515.989,25	84.962.307,88	74.664.715,44	74.664.715,44	73.415.360,49	1.249.354,95	10.297.592,44
5 FONDO DE CONTINGENCIA	100.000,00	-76.185,89	23.814,11	0,00	0,00	0,00	0,00	23.814,11
Total Fondo de Contingencia	100.000,00	-76.185,89	23.814,11	0,00	0,00	0,00	0,00	23.814,11
6 INVERSIONES REALES	14.657.019,13	21.171.127,07	35.828.146,20	15.299.321,93	15.299.321,93	13.331.890,06	1.967.431,87	20.528.824,27
7 TRANSFERENCIAS DE CAPITAL	0,00	248.206,63	248.206,63	138.520,16	138.520,16	132.613,45	5.906,71	109.686,47
Total Operaciones de Capital	14.657.019,13	21.419.333,70	36.076.352,83	15.437.842,09	15.437.842,09	13.464.503,51	1.973.338,58	20.638.510,74
8 ACTIVOS FINANCIEROS	57.000,00	62.954,12	119.954,12	54.435,95	54.435,95	54.435,95	0,00	65.518,17
9 PASIVOS FINANCIEROS	66.125,80	38.515,26	104.641,06	104.641,06	104.641,06	68.309,88	36.331,18	0,00
Total Operaciones Financieras	123.125,80	101.469,38	224.595,18	159.077,01	159.077,01	122.745,83	36.331,18	65.518,17
TOTALES	93.326.463,56	27.960.606,44	121.287.070,00	90.261.634,54	90.261.634,54	87.002.609,83	3.259.024,71	31.025.435,46

RESUMEN POR PROGRAMAS

Descripción		Crédito Inicial	Modificaciones	Crédito Total	Gastos Comprometidos	Obligaciones Reconocidas	Pagos	Obligaciones ptes. de pago	Remanentes de crédito
1A20	GASTOS GRALES. DOCENCIA Y ADM.	77.797.630,04	4.563.357,06	82.360.987,10	73.517.431,67	73.517.431,67	70.754.626,92	2.762.804,75	8.843.555,43
1B00	CONSEJO SOCIAL	110.000,00	11.514,88	121.514,88	95.413,80	95.413,80	93.778,18	1.635,62	26.101,08
2A00	INVESTIGACIÓN CIENTÍFICA	11.014.561,62	19.637.918,76	30.652.480,38	12.330.761,81	12.330.761,81	11.898.795,44	431.966,37	18.321.718,57
3A00	EXTENSIÓN CULTURAL Y SERV. COMPL.	4.404.271,90	3.747.815,74	8.152.087,64	4.318.027,26	4.318.027,26	4.255.409,29	62.617,97	3.834.060,38
	TOTAL	93.326.463,56	27.960.606,44	121.287.070,00	90.261.634,54	90.261.634,54	87.002.609,83	3.259.024,71	31.025.435,46



RESUMEN POR SECCIONES

Descripción	Crédito Inicial	Modificaciones	Crédito Total	Gastos Comprometidos	Obligaciones Reconocidas	Pagos	Obligaciones ptes. de pago	Remanentes de crédito
11 - GASTOS CENTRALES	69.728.494,53	974.341,01	70.702.835,54	65.785.106,41	65.785.106,41	64.478.736,38	1.306.370,03	4.917.729,13
12 - SERVICIOS GENERALES	13.504.972,49	13.782.116,31	27.287.088,80	14.093.136,02	14.093.136,02	12.563.951,17	1.529.184,85	13.193.952,78
13 - FACULTADES Y ESCUELAS	179.683,00	234.883,87	414.566,87	110.290,94	110.290,94	106.811,94	3.479,00	304.275,93
14 - ENSEÑANZAS PROP., CURSOS, JORNADAS Y SEMINARIOS	1.848.095,00	1.023.172,79	2.871.267,79	1.442.236,51	1.442.236,51	1.397.538,68	44.697,83	1.429.031,28
16 - FACULTADES Y CENTROS	335.000,00	416.918,59	751.918,59	571.718,17	571.718,17	513.643,05	58.075,12	180.200,42
17 - DEPARTAMENTOS	860.000,00	873.106,85	1.733.106,85	1.434.630,94	1.434.630,94	1.303.287,83	131.343,11	298.475,91
20 - INVESTIGACIÓN, CENTROS GENERALES	1.384.220,28	701.627,27	2.085.847,55	696.298,82	696.298,82	685.275,80	11.023,02	1.389.548,73
23 - OTROS SERVICIOS UNIVERSITARIOS	4.630,00	297.959,97	302.589,97	112.279,54	112.279,54	92.478,85	19.800,69	190.310,43
30 - PROYECTOS DE INVESTIGACIÓN	2.650.000,00	3.211.739,08	5.861.739,08	2.818.561,78	2.818.561,78	2.766.656,84	51.904,94	3.043.177,30
31 - GASTOS INDIRECTOS PROYECTOS	0,00	10.645,48	10.645,48	0,00	0,00	0,00	0,00	10.645,48
35 - PROYECTOS EUROPEOS DE INVESTIGACIÓN	1.283.839,36	1.952.917,80	3.236.757,16	1.346.779,63	1.346.779,63	1.308.958,91	37.820,72	1.889.977,53
40 - CONTRATOS DE INVESTIGACIÓN	1.200.000,00	1.896.659,89	3.096.659,89	829.515,58	829.515,58	816.247,40	13.268,18	2.267.144,31
50 - GRUPOS DE INVESTIGACIÓN	200.000,00	2.465.342,52	2.665.342,52	873.406,65	873.406,65	822.981,42	50.425,23	1.791.935,87
71 - ACCIONES INTEGRADAS	0,00	0,00	0,00	0,00	0,00	0,00	0,00	0,00
72 - PROYECTOS DE COOPERACIÓN INTERNACIONAL	147.528,90	119.175,01	266.703,91	147.673,55	147.673,55	146.041,56	1.631,99	119.030,36
TOTALES	93.326.463,56	27.960.606,44	121.287.070,00	90.261.634,54	90.261.634,54	87.002.609,83	3.259.024,71	31.025.435,46



Liquidación del presupuesto de ingresos

SUBCONCEPTOS	Previsiones presupuest. iniciales	Modificac.	Previsiones presupuest. definitivas	Derechos Reconocidos	Derechos anulados	Derechos Reconocidos Netos	Recaudación Neta	Derechos pendientes de cobro	Exceso / Defecto de previsión
3 TASAS PRECIOS PÚBLICOS Y OTROS INGRESOS									
303.00 - TASAS ACADEMICAS POR SERVICIOS ADMINISTRATIVOS	750.488,29	0,00	750.488,29	791.569,85	14.968,71	776.601,14	776.601,14	0,00	26.112,85
303.01 - TASAS ACADEMICAS POR SERVICIOS CENT ADSCRITOS	1.627,60	0,00	1.627,60	610,20	0,00	610,20	610,20	0,00	-1.017,40
312.00 - PRIMER Y SEGUNDO CICLO	6.168.494,73	0,00	6.168.494,73	5.341.600,57	2.011.218,02	3.330.382,55	3.330.382,55	0,00	-2.838.112,18
312.01 - 3ER CICLO EN CENTROS PROPIOS	81.404,09	0,00	81.404,09	77.831,72	4.211,69	73.620,03	73.620,03	0,00	-7.784,06
312.02 - COMPENSACION MATRICULA BECARIOS MEC	3.239.322,94	0,00	3.239.322,94	3.201.348,84	0,00	3.201.348,84	19.881,84	3.181.467,00	-37.974,10
312.03 - COMPENSACION MATRICULAS FAMILIAS NUMEROSAS	310.253,20	0,00	310.253,20	39.634,12	0,00	39.634,12	39.634,12	0,00	-270.619,08
312.04 - COMPENSACION MATRICULAS PERSONAL PROPIO	54.182,62	0,00	54.182,62	63.326,13	0,00	63.326,13	63.326,13	0,00	9.143,51
312.06 - SERV. ACADÉM. DE PROGRAMAS OFICIALES DE POSGRADO	959.325,07	0,00	959.325,07	625.588,35	214.009,86	411.578,49	411.578,49	0,00	-547.746,58
312.07 - BONIFICACIÓN MATRÍCULAS JUNTA ANDALUCÍA	0,00	0,00	0,00	698.675,00	0,00	698.675,00	0,00	698.675,00	698.675,00
320.00 - ESTUDIOS DE EXTENSION UNIVERSITARIA	11.250,00	1.035,00	12.285,00	12.500,00	215,00	12.285,00	12.285,00	0,00	0,00
320.01 - CURSOS DE ENSEÑANZAS PROPIAS	860.000,00	-418.311,69	441.688,31	460.608,31	18.920,00	441.688,31	441.688,31	0,00	0,00
320.02 - CURSOS SERVICIO DE EDUCACION FISICA DEPORTIVA	48.000,00	-6.997,35	41.002,65	42.132,65	1.130,00	41.002,65	41.002,65	0,00	0,00
320.03 - CURSOS DE POSGRADO	300.000,00	-179.142,51	120.857,49	122.957,49	2.100,00	120.857,49	120.857,49	0,00	0,00
320.08 - CURSOS, CONGRESOS, JORNADAS Y SIMILARES	330.000,00	-14.906,00	315.094,00	323.173,00	8.079,00	315.094,00	315.094,00	0,00	0,00
320.09 - CURSOS STUDY ABROAD	130.000,00	89.747,06	219.747,06	226.271,06	6.524,00	219.747,06	219.747,06	0,00	0,00
320.99 - OTROS CURSOS Y SEMINARIOS	0,00	33.435,21	33.435,21	33.435,21	0,00	33.435,21	33.435,21	0,00	0,00
322.01 - PERSONAL DOCENTE LABORAL	26.000,00	0,00	26.000,00	21.225,00	502,00	20.723,00	20.723,00	0,00	-5.277,00
322.02 - PERSONAL PAS FUNCIONARIO	4.000,00	0,00	4.000,00	9.060,00	0,00	9.060,00	9.060,00	0,00	5.060,00
322.03 - PERSONAL PAS LABORAL	12.000,00	0,00	12.000,00	0,00	3.915,00	-3.915,00	-3.915,00	0,00	-15.915,00
323.00 - CONTRATOS	1.457.050,00	-89.139,38	1.367.910,62	1.399.534,24	43.743,54	1.355.790,70	1.075.160,12	280.630,58	-12.119,92
324.00 - SERVICIOS TECNICOS	60.000,00	18.971,43	78.971,43	83.380,12	4.408,69	78.971,43	66.813,68	12.157,75	0,00
326.00 - SERVICIOS DEPORTIVOS UNIVERSITARIOS	40.000,00	41.102,50	81.102,50	81.102,50	0,00	81.102,50	81.102,50	0,00	0,00
329.03 - SERVICIOS BIBLIOTECARIOS	3.000,00	572,02	3.572,02	3.572,02	0,00	3.572,02	3.492,02	80,00	0,00
329.04 - GESTION DE CURSOS DE ENSEÑANZAS PROPIAS	0,00	146.108,25	146.108,25	146.108,25	0,00	146.108,25	146.108,25	0,00	0,00
329.05 - GESTION DE ACTIVIDADES DE INTERNACIONALIZACION	179.683,00	-102.683,00	77.000,00	77.000,00	0,00	77.000,00	77.000,00	0,00	0,00
329.06 - SERVICIOS PITA Y CSIC	28.000,00	-5.764,28	22.235,72	22.235,72	0,00	22.235,72	0,00	22.235,72	0,00
329.99 - OTRAS PRESTACIONES DE SERVICIO	0,00	52.626,50	52.626,50	52.626,50	0,00	52.626,50	51.969,89	656,61	0,00
330.00 - VENTA DE PUBLICACIONES PROPIAS	14.000,00	3.154,70	17.154,70	18.460,80	1.306,10	17.154,70	10.120,87	7.033,83	0,00
380.00 - DE EJERCICIOS CERRADOS	0,00	63.744,35	63.744,35	63.744,35	0,00	63.744,35	63.744,35	0,00	0,00



SUBCONCEPTOS	Previsiones presupuest. iniciales	Modificac.	Previsiones presupuest. definitivas	Derechos Reconocidos	Derechos anulados	Derechos Reconocidos Netos	Recaudación Neta	Derechos pendientes de cobro	Exceso / Defecto de previsión
381.00 - DEL PRESUPUESTO CORRIENTE	0,00	2.250,04	2.250,04	2.250,04	0,00	2.250,04	2.250,04	0,00	0,00
399.00 - REINTEGROS ANUNCIOS EMPRESAS ADJUDICATARIAS	12.332,76	0,00	12.332,76	8.529,01	0,00	8.529,01	8.529,01	0,00	-3.803,75
399.04 - SERVICIO PREVENCIÓN RIESGOS LABORALES	0,00	13.482,23	13.482,23	13.482,23	0,00	13.482,23	13.482,23	0,00	0,00
399.99 - OTROS INGRESOS DIVERSOS	268.059,87	94.000,84	362.060,71	299.463,89	299,96	299.163,93	289.158,24	10.005,69	-62.896,78
Subtotal (Euros) Capítulo 3	15.348.474,17	-256.714,08	15.091.760,09	14.363.037,17	2.335.551,57	12.027.485,60	7.814.543,42	4.212.942,18	-3.064.274,49

4 TRANSFERENCIAS CORRIENTES									
400.00 - DEL MEC PARA GASTOS CORRIENTES	0,00	4.996,67	4.996,67	4.996,67	0,00	4.996,67	0,00	4.996,67	0,00
410.00 - DE ORGANISMOS AUTONOMOS ESTATALES	1.348.208,94	373.106,52	1.721.315,46	1.721.315,46	0,00	1.721.315,46	1.721.315,46	0,00	0,00
411.00 - DE ORGANISMOS AUTÓN. DE LA JUNTA DE ANDALUCÍA	820.000,00	-307.915,55	512.084,45	512.084,45	0,00	512.084,45	512.084,45	0,00	0,00
440.00 - DE CONSORCIOS	0,00	9.051,73	9.051,73	9.051,73	0,00	9.051,73	9.051,73	0,00	0,00
441.00 - DE UNIVERSIDADES PÚBLICAS	80.270,00	125.670,00	205.940,00	205.940,00	0,00	205.940,00	205.940,00	0,00	0,00
450.00 - FINANCIACIÓN BÁSICA	63.398.753,87	0,00	63.398.753,87	62.833.300,00	0,00	62.833.300,00	62.833.300,00	0,00	-565.453,87
450.02 - PARA EL CONSEJO SOCIAL	110.000,00	0,00	110.000,00	110.000,00	0,00	110.000,00	110.000,00	0,00	0,00
450.04 - PLANES CONCERTADOS PRAEM	385.813,00	0,00	385.813,00	385.813,00	0,00	385.813,00	385.813,00	0,00	0,00
450.05 - PLANES CONCERTADOS, ATENCIONES EXTRAORDINARIAS	1.279.016,00	536.199,00	1.815.215,00	1.815.215,00	0,00	1.815.215,00	1.815.215,00	0,00	0,00
451.00 - CONSEJERIA DE PRESIDENCIA	0,00	16.000,00	16.000,00	16.000,00	0,00	16.000,00	16.000,00	0,00	0,00
451.02 - CONSEJERIA HACIENDA Y ADMON. PÚBLICAS	0,00	9.527,50	9.527,50	9.527,50	0,00	9.527,50	0,00	9.527,50	0,00
451.10 - CONSEJERIA PARA LA IGUALDAD Y BIENESTAR SOCIAL	15.000,00	201.352,18	216.352,18	216.352,18	0,00	216.352,18	216.352,18	0,00	0,00
451.13 - CONSEJERIA DE ECONOMIA Y CONOCIMIENTO	0,00	15.000,00	15.000,00	15.000,00	0,00	15.000,00	0,00	15.000,00	0,00
459.00 - DE OTRAS COMUNIDADES AUTONOMAS	0,00	7.956,00	7.956,00	7.956,00	0,00	7.956,00	7.956,00	0,00	0,00
460.00 - DIPUTACIONES	97.000,00	-2.000,00	95.000,00	95.000,00	0,00	95.000,00	95.000,00	0,00	0,00
461.00 - AYUNTAMIENTOS	46.250,00	-29.604,00	16.646,00	16.646,00	0,00	16.646,00	16.646,00	0,00	0,00
470.00 - DE ENTIDADES FINANCIERAS	393.450,00	-122.300,00	271.150,00	271.150,00	0,00	271.150,00	271.150,00	0,00	0,00
471.00 - DE EMPRESAS PRIVADAS, BECAS DE PRÁCTICAS	0,00	801,54	801,54	801,54	0,00	801,54	801,54	0,00	0,00
479.00 - DE OTRAS EMPRESAS PRIVADAS	0,00	39.617,95	39.617,95	39.617,95	0,00	39.617,95	39.617,95	0,00	0,00
480.00 - DE FAMILIAS	0,00	50.513,54	50.513,54	50.513,54	0,00	50.513,54	50.513,54	0,00	0,00
481.02 - DE FUNDACIONES UNIVERSITARIAS	433.530,00	76.120,03	509.650,03	509.650,03	0,00	509.650,03	509.650,03	0,00	0,00
481.99 - DE OTRAS INSTITUCIONES SIN FINES DE LUCRO	0,00	56.795,00	56.795,00	56.795,00	0,00	56.795,00	56.795,00	0,00	0,00
495.00 - OTRAS TRANSFERENCIAS DE LA U.E	163.528,90	-130.239,79	33.289,11	33.289,11	0,00	33.289,11	33.289,11	0,00	0,00
496.00 - TRANSFERENCIAS DE FUERA DE LA U.E.	0,00	32.897,06	32.897,06	32.897,06	0,00	32.897,06	32.897,06	0,00	0,00
Subtotal (Euros) Capítulo 4	68.570.820,71	963.545,38	69.534.366,09	68.968.912,22	0,00	68.968.912,22	68.939.388,05	29.524,17	-565.453,87



Cuentas Anuales UAL 2017

SUBCONCEPTOS	Previsiones presupuest. iniciales	Modificac.	Previsiones presupuest. definitivas	Derechos Reconocidos	Derechos anulados	Derechos Reconocidos Netos	Recaudación Neta	Derechos pendientes de cobro	Exceso / Defecto de previsión
5 INGRESOS PATRIMONIALES									
520.00 - INTERESES DE CUENTAS BANCARIAS	5.861,51	0,00	5.861,51	2.235,17	0,00	2.235,17	2.235,17	0,00	-3.626,34
541.01 - ALQUILER INSTALACIONES DEPORTIVAS	0,00	0,00	0,00	36.293,95	128,93	36.165,02	36.162,79	2,23	36.165,02
541.02 - ALQUILER DE AULAS Y OTROS RECINTOS UNIVERSTARIOS	8.265,00	0,00	8.265,00	8.348,17	222,41	8.125,76	5.920,76	2.205,00	-139,24
551.00 - DE CAFETERIA	37.413,21	0,00	37.413,21	38.706,22	1.293,10	37.413,12	36.450,54	962,58	-0,09
551.01 - DE SERVICIOS REPROGRAFÍA	20.000,00	0,00	20.000,00	19.999,92	0,00	19.999,92	18.333,26	1.666,66	-0,08
551.02 - DE MAQUINA EXPENDEDORAS	97.500,00	0,00	97.500,00	102.000,00	0,00	102.000,00	85.000,00	17.000,00	4.500,00
551.99 - OTRAS CONCESIONES	35.023,32	0,00	35.023,32	83.888,40	0,00	83.888,40	69.760,52	14.127,88	48.865,08
Subtotal (Euros) Capítulo 5	204.063,04	0,00	204.063,04	291.471,83	1.644,44	289.827,39	253.863,04	35.964,35	85.764,35

6 ENAJENACIÓN DE INVERSIONES REALES									
680.00 DE EJERCICIOS CERRADOS	0,00	7.398,66	7.398,66	7.598,66	0,00	7.598,66	7.598,66	0,00	200,00
681.00 DEL PRESUPUESTO CORRIENTE	0,00	9.305,89	9.305,89	9.305,89	0,00	9.305,89	9.305,89	0,00	0,00
Subtotal (Euros) Capítulo 6	0,00	16.704,55	16.704,55	16.904,55	0,00	16.904,55	16.904,55	0,00	200,00

7 TRANSFERENCIAS DE CAPITAL									
700.00 - DEL M.E.C.D. PARA INVESTIGACION CIENTIFICA	3.568.286,31	-1.435.166,43	2.133.119,88	2.141.964,97	0,00	2.141.964,97	2.021.067,41	120.897,56	8.845,09
710.00 - DE ORGANISMOS AUTONOMOS ESTATALES	189.238,18	-53.687,22	135.550,96	137.737,96	0,00	137.737,96	137.737,96	0,00	2.187,00
711.00 - DE ORGANISMOS AUTÓN. DE LA JUNTA DE ANDALUCÍA	0,00	38.485,14	38.485,14	38.485,14	0,00	38.485,14	38.485,14	0,00	0,00
740.00 - DE CONSORCIOS	0,00	1.173,66	1.173,66	1.173,66	0,00	1.173,66	1.173,66	0,00	0,00
741.00 - DE UNIVERSIDADES PÚBLICAS	200.000,00	-9.802,39	190.197,61	190.197,61	0,00	190.197,61	190.197,61	0,00	0,00
750.00 - CONS. DE ECON., INNOV. y CIENCIA PARA INV. CIENTÍFICA	2.238.359,28	4.342.974,62	6.581.333,90	6.581.333,90	0,00	6.581.333,90	5.391.832,18	1.189.501,72	0,00
750.09 - CONS. ECON., INNOV. y CIENCIA PARA OTRAS INVERS.	1.141.507,51	-122.981,99	1.018.525,52	1.018.525,52	0,00	1.018.525,52	648.335,00	370.190,52	0,00
761.00 - AYUNTAMIENTOS	0,00	79.675,69	79.675,69	79.675,69	0,00	79.675,69	79.675,69	0,00	0,00
770.00 - DE ENTIDADES FINANCIERAS PARA INVESTIGACION	466.750,00	0,00	466.750,00	466.750,00	0,00	466.750,00	466.750,00	0,00	0,00
779.00 - DE OTRAS EMPRESAS PRIVADAS	0,00	700,00	700,00	700,00	0,00	700,00	700,00	0,00	0,00
780.00 - DE FAMILIAS	0,00	793,05	793,05	793,05	0,00	793,05	793,05	0,00	0,00
781.03 - DE OTRAS FUNDACIONES	0,00	117.894,37	117.894,37	130.685,14	0,00	130.685,14	130.685,14	0,00	12.790,77
781.99 - DE OTRAS INSTITUCIONES SIN FINES DE LUCRO	0,00	133.055,71	133.055,71	133.055,71	0,00	133.055,71	133.055,71	0,00	0,00
795.00 - OTRAS TRANSFERENCIAS DE LA UNION EUROPEA	1.368.964,36	-597.550,97	771.413,39	763.745,74	0,00	763.745,74	763.745,74	0,00	-7.667,65



Cuentas Anuales UAL 2017

SUBCONCEPTOS	Previsiones presupuest. iniciales	Modificac.	Previsiones presupuest. definitivas	Derechos Reconocidos	Derechos anulados	Derechos Reconocidos Netos	Recaudación Neta	Derechos pendientes de cobro	Exceso / Defecto de previsión
796.00 - OTRAS TRANSFERENCIAS FUERA DE LA UNIÓN EUROPEA	0,00	10.192,40	10.192,40	10.192,40	0,00	10.192,40	10.192,40	0,00	0,00
Subtotal (Euros) Capítulo 7	9.173.105,64	2.505.755,64	11.678.861,28	11.695.016,49	0,00	11.695.016,49	10.014.426,69	1.680.589,80	16.155,21

8 ACTIVOS FINANCIEROS									
821.00 - A LARGO PLAZO	30.000,00	50.445,72	80.445,72	80.445,72	0,00	80.445,72	80.445,72	0,00	0,00
870.00 - REMANENTE TESORERIA AFECTADO	0,00	24.479.968,73	24.479.968,73	0,00	0,00	0,00	0,00	0,00	-24.479.968,73
870.01 - REMANENTE TESORERIA NO AFECTADO	0,00	23.689,14	23.689,14	0,00	0,00	0,00	0,00	0,00	-23.689,14
Subtotal (Euros) Capítulo 8	30.000,00	24.554.103,59	24.584.103,59	80.445,72	0,00	80.445,72	80.445,72	0,00	-24.503.657,87

9 PASIVOS FINANCIEROS									
921.01 PTMOS SECT. PUB.	0,00	177.211,36	177.211,36	187.853,36	0,00	187.853,36	56.630,08	131.223,28	10.642,00
Subtotal (Euros) Capítulo 9	0,00	177.211,36	177.211,36	187.853,36	0,00	187.853,36	56.630,08	131.223,28	10.642,00

TOTALES	93.326.463,56	27.960.606,44	121.287.070,00	95.603.641,34	2.337.196,01	93.266.445,33	87.176.201,55	6.090.243,78	-28.020.624,67
----------------	----------------------	----------------------	-----------------------	----------------------	---------------------	----------------------	----------------------	---------------------	-----------------------

No existen derechos cancelados.



RESUMEN POR CAPÍTULO

SUBCONCEPTOS	Previsiones presupuest. iniciales	Modificac.	Previsiones presupuest. definitivas	Derechos Reconocidos	Derechos anulados	Derechos Reconocidos Netos	Recaudación Neta	Derechos pendientes de cobro	Exceso / Defecto de previsión
3 TASAS PRECIOS PÚBLICOS Y OTROS INGRESOS	15.348.474,17	-256.714,08	15.091.760,09	14.363.037,17	2.335.551,57	12.027.485,60	7.814.543,42	4.212.942,18	-3.064.274,49
4 TRANSFERENCIAS CORRIENTES	68.570.820,71	963.545,38	69.534.366,09	68.968.912,22	0,00	68.968.912,22	68.939.388,05	29.524,17	-565.453,87
5 INGRESOS PATRIMONIALES	204.063,04	0,00	204.063,04	291.471,83	1.644,44	289.827,39	253.863,04	35.964,35	85.764,35
TOTAL OPERACIONES CORRIENTES	84.123.357,92	706.831,30	84.830.189,22	83.623.421,22	2.337.196,01	81.286.225,21	77.007.794,51	4.278.430,70	-3.543.964,01
6 ENAJENACIÓN DE INVERSIONES REALES	0,00	16.704,55	16.704,55	16.904,55	0,00	16.904,55	16.904,55	0,00	200,00
7 TRANSFERENCIAS DE CAPITAL	9.173.105,64	2.505.755,64	11.678.861,28	11.695.016,49	0,00	11.695.016,49	10.014.426,69	1.680.589,80	16.155,21
TOTAL OPERACIONES DE CAPITAL	9.173.105,64	2.522.460,19	11.695.565,83	11.711.921,04	0,00	11.711.921,04	10.031.331,24	1.680.589,80	16.355,21
8 ACTIVOS FINANCIEROS	30.000,00	24.554.103,59	24.584.103,59	80.445,72	0,00	80.445,72	80.445,72	0,00	-24.503.657,87
9 PASIVOS FINANCIEROS	0,00	177.211,36	177.211,36	187.853,36	0,00	187.853,36	56.630,08	131.223,28	10.642,00
TOTAL OPERACIONES FINANCIERAS	30.000,00	24.731.314,95	24.761.314,95	268.299,08	0,00	268.299,08	137.075,80	131.223,28	-24.493.015,87
TOTAL	93.326.463,56	27.960.606,44	121.287.070,00	95.603.641,34	2.337.196,01	93.266.445,33	87.176.201,55	6.090.243,78	-28.020.624,67



Resultado presupuestario

CONCEPTOS	DERECHOS RECONOCIDOS NETOS	OBLIGACIONES RECONOCIDAS NETAS	AJUSTES	RESULTADO PRESUPUESTARIO
a. Operaciones corrientes	81.286.225,21	74.664.715,44		6.621.509,77
b. Operaciones de capital	11.711.921,04	15.437.842,09		-3.725.921,05
c. Operaciones comerciales				
1. TOTAL OPERACIONES NO FINANCIERAS (a + b + c)	92.998.146,25	90.102.557,53		2.895.588,72
d. Activos Financieros	80.445,72	54.435,95		26.009,77
e. Pasivos Financieros	187.853,36	104.641,06		83.212,30
2. TOTAL OPERACIONES FINANCIERAS (d + e)	268.299,08	159.077,01		109.222,07
I. RESULTADO PRESUPUESTARIO DEL EJERCICIO (I = 1 + 2)	93.266.445,33	90.261.634,54		3.004.810,79
Ajustes:				
3. Créditos gastados financiados con remanente de tesorería no afectado			23.689,14	
4. Desviaciones de financiación negativas del ejercicio			8.594.987,88	
5. Desviaciones de financiación positivas del ejercicio			11.575.711,01	
II. TOTAL AJUSTES (II = 3 + 4 - 5)			-2.957.033,99	
RESULTADO PRESUPUESTARIO AJUSTADO (I + II)				47.776,80

ESTADO DEL RESULTADO PRESUPUESTARIO AJUSTADO AL SEC-2010

CAPÍTULOS PRESUPUESTO DE INGRESOS		DERECHOS RECONOCIDOS NETOS	CAPÍTULOS PRESUPUESTO DE GASTOS		OBLIGACIONES RECONOCIDAS NETAS
I.	IMPUESTOS DIRECTOS		I.	GASTOS DE PERSONAL	56.825.327,88
II.	IMPUESTOS INDIRECTOS		II.	COMPRA DE BIENES Y SERVICIOS	14.066.603,25
III.	TASAS Y OTROS INGRESOS	12.027.485,60	III.	INTERESES	51.145,32
IV.	TRANSFERENCIAS CORRIENTES	68.968.912,22	IV.	TRANSFERENCIAS CORRIENTES	3.721.638,99
V.	INGRESOS PATRIMONIALES	289.827,39			
TOTAL OPERACIONES CORRIENTES		81.286.225,21	TOTAL OPERACIONES CORRIENTES		74.664.715,44
RESULTADO DE OPERACIONES CORRIENTES		6.621.509,77			
VI.	ENAJENACIÓN DE INVERSIONES REALES	16.904,55	VI.	INVERSIONES REALES	15.299.321,93
VII.	TRANSFERENCIAS DE CAPITAL	11.695.016,49	VII.	TRANSFERENCIAS DE CAPITAL	138.520,16
TOTAL OPERACIONES DE CAPITAL		11.711.921,04	TOTAL OPERACIONES DE CAPITAL		15.437.842,09
RESULTADO DE OPERACIONES DE CAPITAL		-3.725.921,05			
1. RESULTADO DE OPERACIONES NO FINANCIERAS		2.895.588,72			
VIII.	ACTIVOS FINANCIEROS	80.445,72	VIII.	ACTIVOS FINANCIEROS	54.435,95
RESULTADO DE ACTIVOS FINANCIEROS		26.009,77			
IX.	PASIVOS FINANCIEROS	187.853,36	IX.	PASIVOS FINANCIEROS	104.641,06
RESULTADO DE PASIVOS FINANCIEROS		83.212,30			
2. RESULTADO DE OPERACIONES FINANCIERAS		109.222,07			
TOTAL DERECHOS RECONOCIDOS NETOS		93.266.445,33	TOTAL OBLIGACIONES RECONOCIDAS NETAS		90.261.634,54
RESULTADO PRESUPUESTARIO DEL EJERCICIO		3.004.810,79			

RESULTADO DE OPERACIONES NO FINANCIERAS	2.895.588,72 €
Diferencia en periodificación de pagas extras	4.166,67 €
Gastos de ejercicio anteriores contabilizados en el ejercicio	80.646,10 €
Gastos del ejercicio contabilizados en ejercicio siguiente	-169.794,88 €
SUPERÁVITO O DÉFICIT DE FINANCIACIÓN DEL EJERCICIO	2.810.606,61 €



MEMORIA DE INGRESOS Y GASTOS

Estado de Gastos

DETALLE GENERAL (Relación Presupuesto Inicial y Presupuesto Liquidado) GASTOS

ESTRUCTURA ECONÓMICA		PTO. INICIAL (1)		PTO. LIQUIDADO (2)		DESVIACIÓN (3) = (2) - (1)	
COD.	DESCRIPCIÓN	€	% PARTIC.	€	% PARTIC.	€	% desv.
I	Gastos de Personal	58.394.526,26	62,57%	56.825.327,88	62,96%	-1.569.198,38	-2,69%
II	Gastos en bienes corrientes y serv.	16.118.094,37	17,27%	14.066.603,25	15,58%	-2.051.491,12	-12,73%
III	Gastos Financieros	25.000,00	0,03%	51.145,32	0,06%	26.145,32	---
IV	Transferencias Corrientes	3.908.698,00	4,19%	3.721.638,99	4,12%	-187.059,01	-4,79%
A	Subtotal Operaciones Corrientes	78.446.318,63	84,06%	74.664.715,44	82,72%	-3.781.603,19	-4,82%
V	Fondo de Contingencia	100.000,00		0,00		-100.000,00	-100,00%
B	Subtotal Fondo de Contingencia	100.000,00		0,00		-100.000,00	-100,00%
VI	Inversiones Reales	14.657.019,13	15,71%	15.299.321,93	16,95%	642.302,80	4,38%
VII	Transferencias de Capital	0,00	0,00%	138.520,16	0,15%	138.520,16	---
C	Subtotal Operaciones de Capital	14.657.019,13	15,71%	15.437.842,09	17,10%	780.822,96	5,33%
D	Subtotal Oper. no financ. (A + B + C)	93.203.337,76	99,87%	90.102.557,53	99,82%	-3.100.780,23	-3,33%
VIII	Activos financieros	57.000,00	0,06%	54.435,95	0,06%	-2.564,05	-4,50%
IX	Pasivos Financieros	66.125,80	0,07%	104.641,06	0,12%	38.515,26	---
E	Subtotal Operaciones Financieras	123.125,80	0,13%	159.077,01	0,18%	35.951,21	29,20%
F	Total Gastos (D + E)	93.326.463,56		90.261.634,54		-3.064.829,02	-3,28%

Gastos

CAPÍTULO	INICIAL	MODIFICACIONES	% Δ	DEFINITIVO	% PRESUP. DEFINITIVO
I	58.394.526,26	-136.308,43	-0,23%	58.258.217,83	48,03%
II	16.118.094,37	3.822.546,62	23,72%	19.940.640,99	16,44%
III	25.000,00	26.182,33		51.182,33	0,04%
IV	3.908.698,00	2.803.568,73	71,73%	6.712.266,73	5,53%
V	100.000,00	-76.185,89	-76,19%	23.814,11	0,02%
VI	14.657.019,13	21.171.127,07	144,44%	35.828.146,20	29,54%
VII	0,00	248.206,63		248.206,63	0,20%
VIII	57.000,00	62.954,12	110,45%	119.954,12	0,10%
IX	66.125,80	38.515,26		104.641,06	0,09%
TOTAL	93.326.463,56	27.960.606,44	29,96%	121.287.070,00	100,00%

Obligaciones

CAPÍTULO	PTO. DEFINITIVO	OBLIGACIONES RECONOCIDAS	% EJECUC.	PAGOS REALIZADOS	PENDIENTE DE PAGO	% REALIZAC.
I	58.258.217,83	56.825.327,88	97,54%	56.309.262,82	516.065,06	99,09%
II	19.940.640,99	14.066.603,25	70,54%	13.336.855,08	729.748,17	94,81%
III	51.182,33	51.145,32	99,93%	49.950,60	1.194,72	97,66%
IV	6.712.266,73	3.721.638,99	55,45%	3.719.291,99	2.347,00	99,94%
V	23.814,11	0,00	0,00%	0,00	0,00	
VI	35.828.146,20	15.299.321,93	42,70%	13.331.890,06	1.967.431,87	87,14%
VII	248.206,63	138.520,16	55,81%	132.613,45	5.906,71	95,74%
VIII	119.954,12	54.435,95	45,38%	54.435,95	0,00	100,00%
IX	104.641,06	104.641,06	100,00%	68.309,88	36.331,18	65,28%
TOTAL	121.287.070,00	90.261.634,54	74,42%	87.002.609,83	3.259.024,71	96,39%

Datos globales								
Ejercicio	Presupuesto inicial	Presupuesto definitivo	Obligaciones reconocidas	Obligaciones pagadas	Pendiente de pago	% ejecución	% pago	Δ Oblig. reconoc.
2013	78.731.476,72	113.935.710,85	79.389.926,06	76.935.738,04	2.454.188,02	69,68%	96,91%	-3,90%
2014	77.081.298,71	112.566.893,08	81.687.135,36	80.676.767,06	1.010.368,30	72,57%	98,76%	2,89%
2015	79.282.453,95	111.105.355,26	85.536.125,18	84.917.710,82	618.414,36	76,99%	99,28%	4,71%
2016	85.630.337,51	116.053.099,35	88.350.533,55	86.004.370,50	2.346.163,05	76,13%	97,34%	3,29%
2017	93.326.463,56	121.287.070,00	90.261.634,54	87.002.609,83	3.259.024,71	74,42%	96,39%	2,16%

CAPÍTULO I GASTOS								
Ejercicio	Presupuesto inicial	Presupuesto definitivo	Obligaciones reconocidas	Obligaciones pagadas	Pendiente de pago	% ejecución	% pago	Δ Oblig. reconoc.
2013	53.148.314,43	52.735.135,49	50.546.256,63	50.119.903,37	426.353,26	95,85%	99,16%	1,52%
2014	51.796.753,00	51.865.639,27	50.609.016,84	50.173.873,14	435.143,70	97,58%	99,14%	0,12%
2015	54.753.376,64	55.416.930,47	54.392.310,85	53.939.929,83	452.381,02	98,15%	99,17%	7,48%
2016	57.815.974,87	57.068.127,15	55.809.908,13	55.347.824,18	462.083,95	97,80%	99,17%	2,61%
2017	58.394.526,26	58.258.217,83	56.825.327,88	56.309.262,82	516.065,06	97,54%	99,09%	1,82%

CAPÍTULO II GASTOS								
Ejercicio	Presupuesto inicial	Presupuesto definitivo	Obligaciones reconocidas	Obligaciones pagadas	Pendiente de pago	% ejecución	% pago	Δ Oblig. reconoc.
2013	11.401.789,84	19.722.656,85	11.223.227,73	10.200.214,99	1.023.012,74	56,91%	90,88%	-2,03%
2014	11.318.438,10	18.346.080,11	10.814.993,96	10.765.348,20	49.645,76	58,95%	99,54%	-3,64%
2015	11.800.633,86	17.089.178,42	11.081.029,39	11.007.456,96	73.572,43	64,84%	99,34%	2,46%
2016	14.468.732,84	18.196.067,14	12.000.352,67	10.847.796,77	1.152.555,90	65,95%	90,40%	8,30%
2017	16.118.094,37	19.940.640,99	14.066.603,25	13.336.855,08	729.748,17	70,54%	94,81%	17,22%

OBLIGACIONES RECONOCIDAS (CAPÍTULO II)

	2017	2016	Diferencia	%
203.00 - ARRENDAMIENTO DE MAQUINARIA	206,62	235,21	-28,59	
203.01 - ARRENDAMIENTO DE INSTALACIONES	56.331,21	4.909,42	51.421,79	
203.02 - ARRENDAMIENTO DE UTILLAJE	2.376,67	181,50	2.195,17	
204.00 - ARRENDAMIENTO DE ELEMENTOS DE TRANSPORTE	11.034,85	1.051,27	9.983,58	
205.00 - ARRENDAMIENTO DE MOBILIARIO Y ENSERES	1.084,00	8.204,41	-7.120,41	
206.00 - ARRENDAMIENTO DE SISTEMAS PARA PROCESOS DE INFORMACION	5.672,00	0,00	5.672,00	
	76.705,35	14.581,81	62.123,54	426,03%
212.00 - MTO. EDIFICIOS Y OTRAS CONSTRUCCIONES	508.174,52	728.944,76	-220.770,24	
213.00 - REPARACION, MANTENIMIENTO Y CONSERVACION MAQUINARIA	111.886,35	73.099,89	38.786,46	
213.01 - REPARACION, MANTENIMIENTO Y CONSERVACION INSTALACIONES	330.657,33	203.063,92	127.593,41	
213.02 - REPARACION, MANTENIMIENTO Y CONSERVACION UTILLAJE	347,44	1.458,76	-1.111,32	
214.00 - MTO. ELEMENTOS DE TRANSPORTE	6.270,78	13.213,00	-6.942,22	
215.00 - MTO. MOBILIARIO Y ENSERES	76.914,57	29.765,71	47.148,86	
216.00 - MANTENIMIENTO SISTEMAS PARA PROCESOS DE INFORMACION	860.656,65	792.150,59	68.506,06	
	1.894.907,64	1.841.696,63	53.211,01	2,89%
220.00 - MATERIAL DE OFICINA ORDINARIO NO INVENTARIABLE	241.855,44	307.782,03	-65.926,59	
220.01 - PRENSA, REVISTAS, LIBROS Y OTRAS PUBLICACIONES	600.835,29	630.068,41	-29.233,12	
220.02 - MATERIAL INFORMATICO NO INVENTARIABLE	325.442,98	276.331,63	49.111,35	
220.03 - PRÉSTAMOS INTERBIBLIOTECARIOS	3.260,32	6.228,30	-2.967,98	
220.99 - OTRO MATERIAL	2.714,03	0,00	2.714,03	
	1.174.108,06	1.220.410,37	-46.302,31	-3,79%
221.00 - ENERGIA ELECTRICA	1.137.139,48	1.087.514,48	49.625,00	
221.01 - AGUA	189.762,32	337.284,31	-147.521,99	
221.02 - GAS	20.782,84	21.486,61	-703,77	
221.03 - COMBUSTIBLE	12.339,26	13.072,90	-733,64	
221.04 - VESTUARIO	4.794,81	2.631,43	2.163,38	
221.05 - PRODUCTOS ALIMENTICIOS	26,40	0,00	26,40	
221.06 - PRODUCTOS FARMACEUTICOS Y MATERIAL SANITARIO	568,46	1.091,87	-523,41	
221.07 - SUMINISTROS MATERIAL DOCENTE	325.168,31	206.589,67	118.578,64	
221.08 - SUMINISTROS DE MATERIAL DEPORTIVO Y CULTURAL	32.387,30	32.297,19	90,11	
221.10 - MATERIAL PARA REPARACIONES DE EDIF. Y OTRAS CONSTR.	9,44	0,00	9,44	
221.11 - SUMINISTRO DE MAQUINARIA, UTILLAJE Y ELEM. DE TRANSPORTE	21.833,57	29.164,34	-7.330,77	
221.12 - MATERIAL ELECTRONICO, ELECTRICO Y DE COMUNICACIONES	42.077,14	17.211,70	24.865,44	
221.99 - OTROS SUMINISTROS	28.029,04	16.900,09	11.128,95	
	1.814.918,37	1.765.244,59	49.673,78	2,81%
222.00 - TELEFONICAS	151.672,71	203.448,41	-51.775,70	
222.01 - POSTALES	24.589,15	33.428,06	-8.838,91	
222.04 - INFORMATICAS	0,00	634,15	-634,15	
	176.261,86	237.510,62	-61.248,76	-25,79%

OBLIGACIONES RECONOCIDAS (CAPÍTULO II)

	2017	2016	Diferencia	%
223.00 - TRANSPORTES	129.806,73	107.978,82	21.827,91	
	129.806,73	107.978,82	21.827,91	20,21%
224.00 - PRIMAS DE SEGURO DE EDIFICIOS Y OTRAS CONSTRUCCIONES	57.002,35	55.697,10	1.305,25	
224.01 - PRIMAS DE SEGURO DE ELEMENTOS DE TRANSPORTE	12.501,95	13.099,12	-597,17	
224.09 - PRIMAS DE SEGURO DE OTROS RIESGOS	49.985,94	36.280,24	13.705,70	
	119.490,24	105.076,46	14.413,78	13,72%
225.00 - ESTATALES	120,00	1.738,60	-1.618,60	
225.01 - LOCALES	7.911,36	8.313,03	-401,67	
	8.031,36	10.051,63	-2.020,27	-20,10%
226.01 - ATENCIONES PROTOCOLARIAS Y REPRESENTATIVAS	6,10	1.007,81	-1.001,71	
226.02 - INFORMACIÓN, DIVULGACIÓN Y PUBLICIDAD	583.697,11	368.062,74	215.634,37	
226.03 - JURIDICOS Y CONTENCIOSOS	89.123,82	56.025,54	33.098,28	
226.04 - FORMACIÓN Y PERFECCIONAMIENTO DEL PERSONAL	5.975,01	24.000,00	-18.024,99	
226.06 - REUNIONES CONFERENCIAS Y CURSOS	1.585.389,97	1.350.743,42	234.646,55	
226.08 - PREMIOS, CONCURSOS Y CERTÁMENES	12.450,00	10.990,00	1.460,00	
226.09 - ACTIVIDADES CULTURALES	76.482,21	40.575,98	35.906,23	
226.10 - ACTIVIDADES DEPORTIVAS	97.623,14	91.613,46	6.009,68	
226.99 - OTROS GASTOS DIVERSOS	336.900,92	370.812,28	-33.911,36	
	2.787.648,28	2.313.831,23	473.817,05	20,48%
227.00 - LIMPIEZA Y ASEO	1.900.473,95	1.900.738,46	-264,51	
227.01 - SEGURIDAD	596.787,89	628.288,19	-31.500,30	
227.03 - POSTALES O SIMILARES	10.110,24	9.134,74	975,50	
227.06 - ESTUDIOS Y TRABAJOS TECNICOS	187.239,47	256.556,20	-69.316,73	
227.07 - EDICIÓN DE PUBLICACIONES	75.966,56	31.369,20	44.597,36	
227.08 - SERVICIOS DE JARDINERÍA	115.160,38	75.764,58	39.395,80	
227.09 - SERVICIOS COMPLEMENTARIOS A LA GESTIÓN UNIVERSITARIA	1.185.020,40	0,00	1.185.020,40	
227.10 - TRADUCCIÓN E INTERPRETACIÓN	30.022,53	0,00	30.022,53	
227.11 - TÍTULOS	93.754,95	0,00	93.754,95	
227.99 - OTROS TRABAJOS REALIZADOS	1.278.102,08	1.105.033,25	173.068,83	
	5.472.638,45	4.006.884,62	1.465.753,83	36,58%
230.00 - DIETAS	211.346,05	200.301,45	11.044,60	
231.00 - LOCOMOCION	184.215,98	169.353,19	14.862,79	
233.00 - OTRAS INDEMNIZACIONES	16.524,88	7.431,25	9.093,63	
	412.086,91	377.085,89	35.001,02	9,28%
TOTAL	14.066.603,25	12.000.352,67	2.066.250,58	17,22%

CAPÍTULO III GASTOS

Ejercicio	Presupuesto inicial	Presupuesto definitivo	Obligaciones reconocidas	Obligaciones pagadas	Pendiente de pago	% ejecución	% pago	Δ Oblig. reconoc.
2013	20.000,00	67.832,61	56.099,40	56.099,40	0,00	82,70%	100,00%	7,87%
2014	0,00	48.418,03	48.417,94	48.417,94	0,00	100,00%	100,00%	-13,69%
2015	0,00	85.781,40	85.781,31	85.781,31	0,00	100,00%	100,00%	77,17%
2016	5.000,00	83.353,06	82.267,89	82.057,82	210,07	98,70%	99,74%	-4,10%
2017	25.000,00	51.182,33	51.145,32	49.950,60	1.194,72	99,93%	97,66%	-37,83%

OBLIGACIONES RECONOCIDAS (CAPÍTULO III)

	2017	2016	Diferencia	%
342.00 - INTERESES DE DEMORA	43.723,58	75.255,65	-31.532,07	-41,90%
349.00 - GASTOS Y COMISIONES BANCARIAS	7.421,74	7.012,24	409,50	5,84%
TOTAL	51.145,32	82.267,89	-31.122,57	-37,83%

CAPÍTULO IV GASTOS

Ejercicio	Presupuesto inicial	Presupuesto definitivo	Obligaciones reconocidas	Obligaciones pagadas	Pendiente de pago	% ejecución	% pago	Δ Oblig. reconoc.
2013	3.379.405,78	7.425.291,49	3.413.522,94	3.377.127,62	36.395,32	45,97%	98,93%	-6,86%
2014	3.848.738,90	8.082.756,28	5.122.068,84	5.122.021,94	46,90	63,37%	100,00%	50,05%
2015	4.609.943,45	7.719.653,64	4.686.797,99	4.671.917,99	14.880,00	60,71%	99,68%	-8,50%
2016	3.678.932,04	7.616.500,76	4.585.073,28	4.585.073,28	0,00	60,20%	100,00%	-2,17%
2017	3.908.698,00	6.712.266,73	3.721.638,99	3.719.291,99	2.347,00	55,45%	99,94%	-18,83%

OBLIGACIONES RECONOCIDAS (CAPÍTULO IV)

Concepto presupuestario	2017	2016
40 A Ministerios y 41 a Organismos Autónomos Estatales	185.833,57	42.448,00
441 A Universidades Públicas y 445 a Consorcios	2.804,00	2.404,00
450 A la Comunidad Autónoma de Andalucía	53.703,50	122.673,32
470 A Empresas privadas	300,00	2.300,00
480 Becas y Ayudas Propias a Estudiantes	167.243,02	125.133,09
481 Becas y Ayudas a Estudiantes, financiación externa	300.371,30	420.570,47
482 Otras Becas y Ayudas Propias de la Universidad	181.449,69	118.921,59
483 Otras Becas y Ayudas con financiación externa	2.226.348,52	2.509.240,55
484 Convenios con instituciones	0,00	20.131,84
485 A otras Instituciones sin fines de lucro:	601.585,39	1.216.129,12
490 Al exterior	2.000,00	5.121,30
TOTAL	3.721.638,99	4.585.073,28

CAPÍTULO V FONDO DE CONTINGENCIA

Ejercicio	Presupuesto inicial	Presupuesto definitivo	Obligaciones reconocidas	Obligaciones pagadas	Pendiente de pago	% ejecución	% pago	Δ Oblig. reconoc.
2013	0,00	0,00	0,00	0,00	0,00	0,00%	0,00%	0,00%
2014	0,00	0,00	0,00	0,00	0,00	0,00%	0,00%	0,00%
2015	0,00	0,00	0,00	0,00	0,00	0,00%	0,00%	0,00%
2016	0,00	0,00	0,00	0,00	0,00	0,00%	0,00%	0,00%
2017	100.000,00	23.814,11	0,00	0,00	0,00			

CAPÍTULO VI GASTOS

Ejercicio	Presupuesto inicial	Presupuesto definitivo	Obligaciones reconocidas	Obligaciones pagadas	Pendiente de pago	% ejecución	% pago	Δ Oblig. reconoc.
2013	9.578.650,67	32.064.320,64	12.282.847,60	11.319.920,90	962.926,70	38,31%	92,16%	-19,83%
2014	10.077.368,71	32.647.285,14	14.042.841,37	13.517.309,43	525.531,94	43,01%	96,26%	14,33%
2015	8.078.500,00	27.808.045,08	14.035.766,27	13.958.185,36	77.580,91	50,47%	99,45%	-0,05%
2016	9.633.697,76	27.355.069,65	10.236.701,88	9.505.388,75	731.313,13	37,42%	92,86%	-27,07%
2017	14.657.019,13	35.828.146,20	15.299.321,93	13.331.890,06	1.967.431,87	42,70%	87,14%	49,46%

OBLIGACIONES RECONOCIDAS (CAPÍTULO VI)

	2017	2016	Diferencia	%
60 INVERSIÓN NUEVA	4.410.650,20	2.030.877,77	2.379.772,43	117,18%
640 PROYECTOS DE INVESTIGACIÓN	4.163.112,96	3.330.690,64	832.422,32	24,99%
641 GRUPOS DE INVESTIGACIÓN	872.676,43	694.791,23	177.885,20	25,60%
642 CONTRATOS DE INVESTIGACIÓN	829.515,58	911.042,74	-81.527,16	-8,95%
644 AYUDAS PLAN PROPIO	563.564,04	485.926,91	77.637,13	15,98%
648 OTROS GASTOS INV. INMATERIAL	124.188,92	262.764,30	-138.575,38	-52,74%
649 OTROS GASTOS AYUDAS INV.	4.313.858,00	2.488.472,15	1.825.385,85	73,35%
66 INVERSIÓN DE REPOSICIÓN	0,00	32.136,14	-32.136,14	-100,00%
68 MEJORAS PLAN PLURIANUAL INV.	21.755,80	0,00	21.755,80	
TOTAL	15.299.321,93	10.236.701,88	5.062.620,05	49,46%

CAPÍTULO VII GASTOS

Ejercicio	Presupuesto inicial	Presupuesto definitivo	Obligaciones reconocidas	Obligaciones pagadas	Pendiente de pago	% ejecución	% pago	Δ Oblig. reconoc.
2013	0,00	447.896,75	433.759,50	433.759,50	0,00	96,84%	100,00%	71,47%
2014	0,00	1.008.678,68	739.058,19	739.058,19	0,00	73,27%	100,00%	70,38%
2015	0,00	2.474.945,03	819.162,95	819.162,95	0,00	33,10%	100,00%	10,84%
2016	0,00	5.550.650,80	5.465.883,32	5.465.883,32	0,00	98,47%	100,00%	567,25%
2017	0,00	248.206,63	138.520,16	132.613,45	5.906,71	55,81%	95,74%	-97,47%

OBLIGACIONES RECONOCIDAS (CAPÍTULO VII)

Concepto presupuestario	2017	2016
70 A Ministerios y 710 a Organismos Autónomos Estatales	77.387,89	161.247,51
711 A Organismos Autónomos de la Junta	0,00	51.465,95
741 A Universidades Públicas y 745 a Consorcios	112,70	275.065,88
750 A la Comunidad Autónoma de Andalucía	48.648,57	0,00
760 A Diputaciones	0,00	3.000,00
770 A Empresas Privadas	11.871,00	2.403.125,51
785 A otras Instituciones sin fines de lucro:	500,00	38.613,15
790 Al exterior	0,00	2.533.365,32
TOTAL	138.520,16	5.465.883,32

CAPÍTULO VIII GASTOS

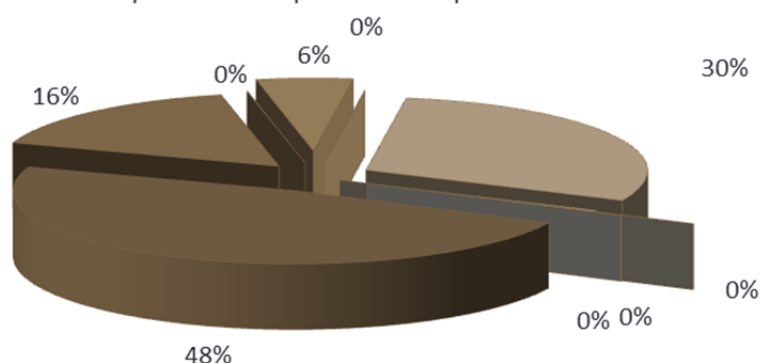
Ejercicio	Presupuesto inicial	Presupuesto definitivo	Obligaciones reconocidas	Obligaciones pagadas	Pendiente de pago	% ejecución	% pago	Δ Oblig. reconoc.
2013	40.000,00	75.156,76	36.792,00	31.292,00	5.500,00	48,95%	85,05%	660,56%
2014	40.000,00	82.140,30	15.630,48	15.630,48	0,00	19,03%	100,00%	-57,52%
2015	40.000,00	120.834,80	45.290,00	45.290,00	0,00	37,48%	100,00%	189,75%
2016	23.000,00	84.830,40	72.322,00	72.322,00	0,00	85,25%	100,00%	59,69%
2017	57.000,00	119.954,12	54.435,95	54.435,95	0,00	45,38%	100,00%	-24,73%

CAPÍTULO IX GASTOS

Ejercicio	Presupuesto inicial	Presupuesto definitivo	Obligaciones reconocidas	Obligaciones pagadas	Pendiente de pago	% ejecución	% pago	Δ Oblig. reconoc.
2013	1.163.316,00	1.397.420,26	1.397.420,26	1.397.420,26	0,00	100,00%	100,00%	-32,52%
2014	0,00	485.895,27	295.107,74	295.107,74	0,00	60,73%	100,00%	-78,88%
2015	0,00	389.986,42	389.986,42	389.986,42	0,00	100,00%	100,00%	32,15%
2016	5.000,00	98.500,39	98.024,38	98.024,38	0,00	99,52%	100,00%	-74,86%
2017	66.125,80	104.641,06	104.641,06	68.309,88	36.331,18	100,00%	65,28%	6,75%

PRESUPUESTO DEFINITIVO DE GASTOS (% de participación por capítulos)

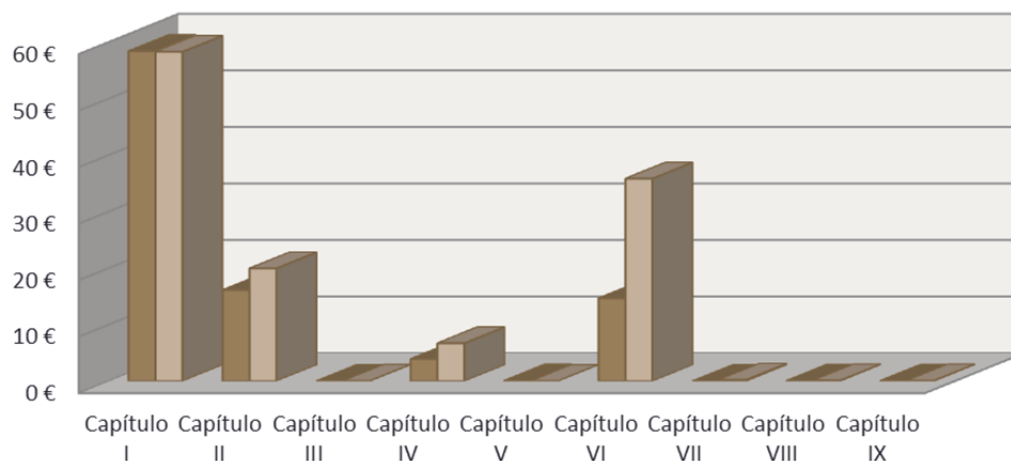
■ Capítulo I ■ Capítulo II ■ Capítulo III ■ Capítulo IV ■ Capítulo V
 ■ Capítulo VI ■ Capítulo VII ■ Capítulo VIII ■ Capítulo IX



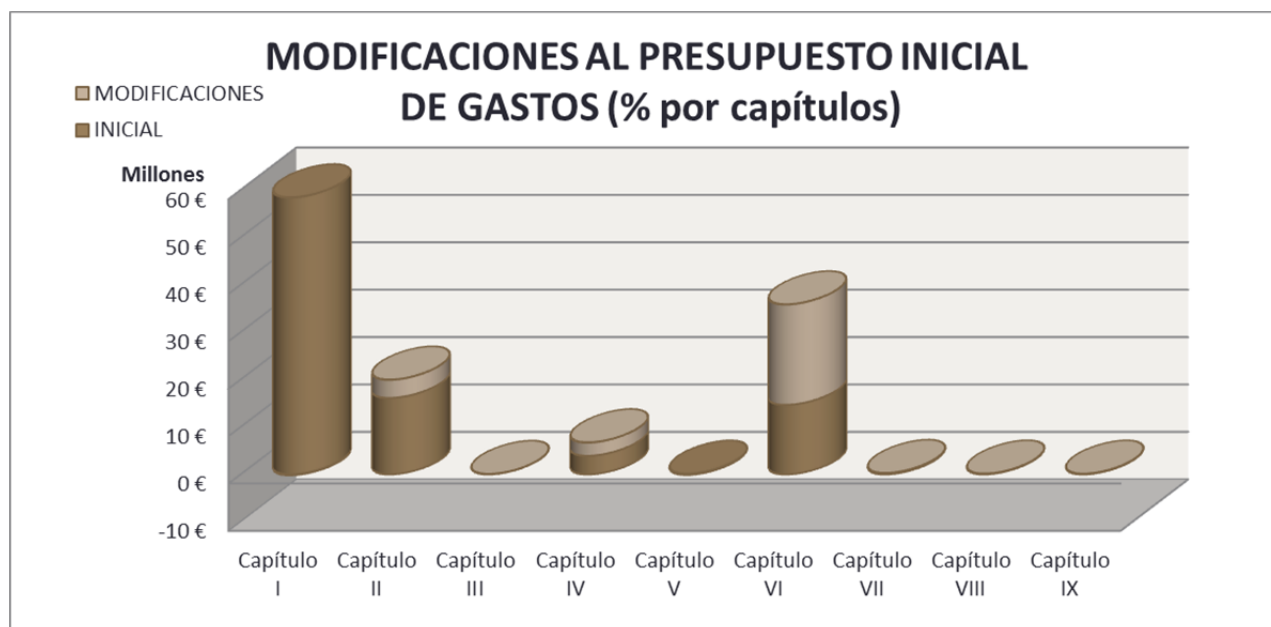
CAPÍTULO	PRESUPUESTO DEFINITIVO	% sobre el total
Capítulo I	58.258.217,83	48,03%
Capítulo II	19.940.640,99	16,44%
Capítulo III	51.182,33	0,04%
Capítulo IV	6.712.266,73	5,53%
Capítulo V	23.814,11	0,02%
Capítulo VI	35.828.146,20	29,54%
Capítulo VII	248.206,63	0,20%
Capítulo VIII	119.954,12	0,10%
Capítulo IX	104.641,06	0,09%
TOTAL	121.287.070,00	100,00%

GRÁFICO COMPARATIVO DE GASTOS PRESUPUESTO INICIAL/DEFINITIVO

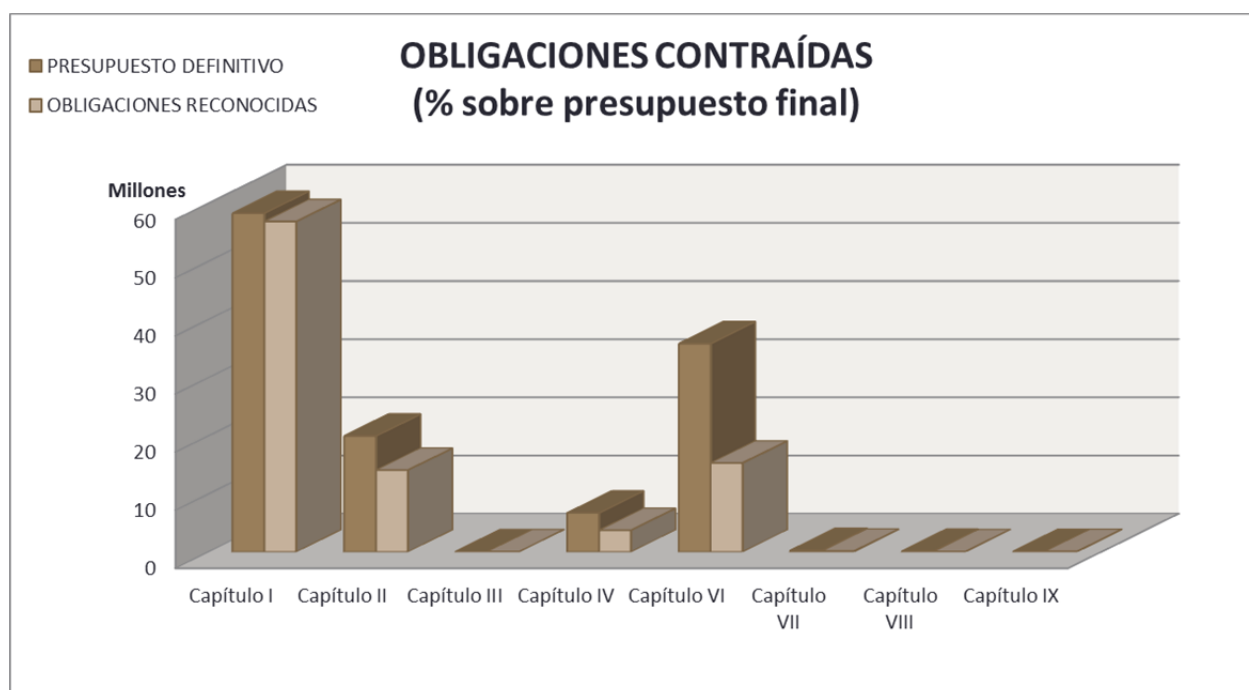
Millones



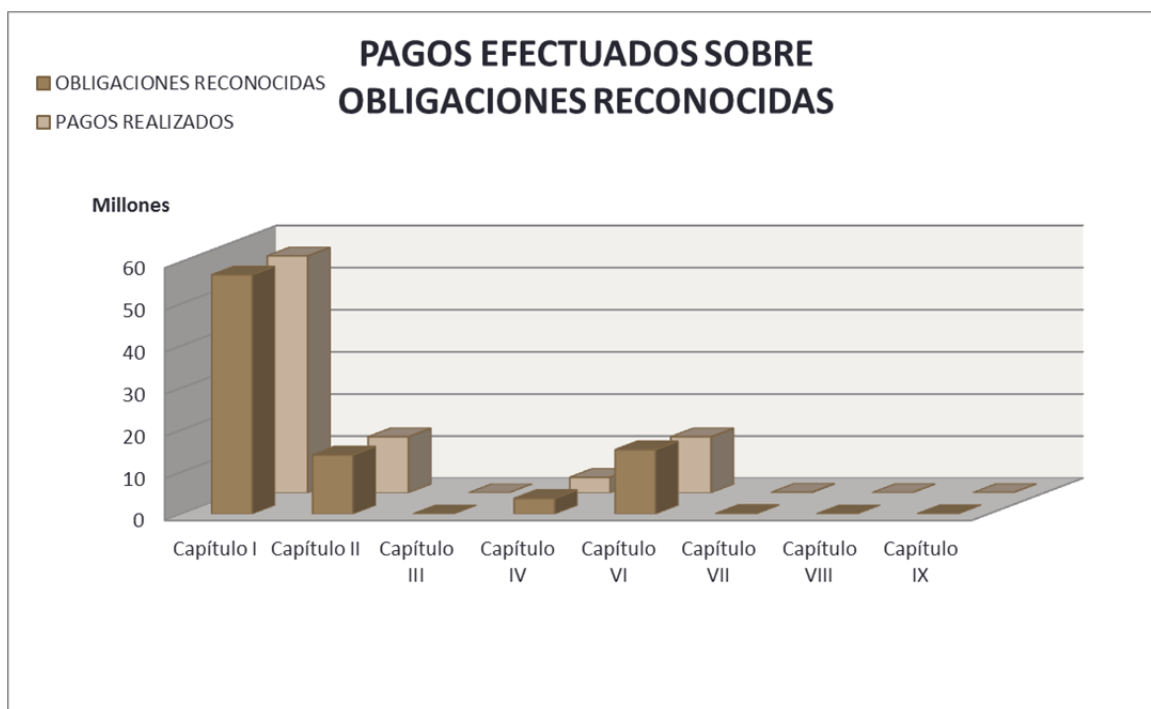
CAPÍTULO	INICIAL	DEFINITIVO	% Δ
Capítulo I	58.394.526,26	58.258.217,83	-0,23%
Capítulo II	16.118.094,37	19.940.640,99	23,72%
Capítulo III	25.000,00	51.182,33	104,73%
Capítulo IV	3.908.698,00	6.712.266,73	71,73%
Capítulo V	100.000,00	23.814,11	-76,19%
Capítulo VI	14.657.019,13	35.828.146,20	144,44%
Capítulo VII	0,00	248.206,63	
Capítulo VIII	57.000,00	119.954,12	110,45%
Capítulo IX	66.125,80	104.641,06	58,25%
TOTAL	93.326.463,56	121.287.070,00	29,96%



CAPÍTULO	INICIAL	MODIFICACIONES	% sobre el total
Capítulo I	58.394.526,26	-136.308,43	-0,49%
Capítulo II	16.118.094,37	3.822.546,62	13,67%
Capítulo III	25.000,00	26.182,33	0,09%
Capítulo IV	3.908.698,00	2.803.568,73	10,03%
Capítulo V	100.000,00	-76.185,89	-0,27%
Capítulo VI	14.657.019,13	21.171.127,07	75,72%
Capítulo VII	0,00	248.206,63	0,89%
Capítulo VIII	57.000,00	62.954,12	0,23%
Capítulo IX	66.125,80	38.515,26	0,14%
TOTAL	93.326.463,56	27.960.606,44	100,00%



CAPÍTULO	PRESUPUESTO DEFINITIVO	OBLIGACIONES RECONOCIDAS	% EJECUCIÓN
Capítulo I	58.258.217,83	56.825.327,88	97,54%
Capítulo II	19.940.640,99	14.066.603,25	70,54%
Capítulo III	51.182,33	51.145,32	99,93%
Capítulo IV	6.712.266,73	3.721.638,99	55,45%
Capítulo VI	35.828.146,20	15.299.321,93	42,70%
Capítulo VII	248.206,63	138.520,16	55,81%
Capítulo VIII	119.954,12	54.435,95	45,38%
Capítulo IX	104.641,06	104.641,06	100,00%
TOTAL	121.263.255,89	90.261.634,54	74,43%



CAPÍTULO	OBLIGACIONES RECONOCIDAS	PAGOS REALIZADOS	% REALIZACIÓN
Capítulo I	56.825.327,88	56.309.262,82	99,09%
Capítulo II	14.066.603,25	13.336.855,08	94,81%
Capítulo III	51.145,32	49.950,60	97,66%
Capítulo IV	3.721.638,99	3.719.291,99	99,94%
Capítulo VI	15.299.321,93	13.331.890,06	87,14%
Capítulo VII	138.520,16	132.613,45	95,74%
Capítulo VIII	54.435,95	54.435,95	100,00%
Capítulo IX	104.641,06	68.309,88	65,28%
TOTAL	90.261.634,54	87.002.609,83	96,39%

APLICACIÓN DE LOS FONDOS. Evolución Experimentada

Aplicación de los Fondos	Anualidad 17	%	Anualidad 16	%	Anualidad 15	%
A) Gastos de Funcionamiento General	74.803.235,60	82,87%	77.943.485,29	88,22%	71.065.082,49	83,08%
A1.- Gastos de Personal	56.825.327,88	62,96%	55.809.908,13	63,17%	54.392.310,85	63,59%
A2.- Bienes Corrientes y Servicios	14.066.603,25	15,58%	12.000.352,67	13,58%	11.081.029,39	12,95%
A3.- Otros	3.911.304,47	4,33%	10.133.224,49	11,47%	5.591.742,25	6,54%
B) Inversiones	15.299.321,93	16,95%	10.236.701,88	11,59%	14.035.766,27	16,41%
B1.- Infraestructura	4.432.406,00	4,91%	2.063.013,91	2,34%	5.871.785,39	6,86%
B2.- Investigación	10.866.915,93	12,04%	8.173.687,97	9,25%	8.163.980,88	9,54%
C) Activos Financieros	54.435,95	0,06%	72.322,00	0,08%	45.290,00	0,05%
D) Pasivos Financieros	104.641,06	0,12%	98.024,38	0,11%	389.986,42	0,46%
Total Obligaciones: (A+B+C+D) =	90.261.634,54	100,00%	88.350.533,55	100,00%	85.536.125,18	100,00%
E) Remanente Bruto =	27.508.468,66		33.969.080,00		27.894.147,44	
TOTAL RECURSOS	117.770.103,20		122.319.613,55		113.430.272,62	

Estado de Ingresos

DETALLE GENERAL (Relación Presupuesto Inicial y Presupuesto Liquidado) INGRESOS

ESTRUCTURA ECONÓMICA		PTO. INICIAL (1)		PTO. LIQUIDADO (2)		DESVIACIÓN (3) = (2) - (1)	
COD.	DESCRIPCIÓN	€	% PARTIC.	€	% PARTIC.	€	% desv.
III	Tasas y otros Ingresos	15.348.474,17	16,45%	12.027.485,60	12,90%	-3.320.988,57	-21,64%
IV	Transferencias Corrientes	68.570.820,71	73,47%	68.968.912,22	73,95%	398.091,51	0,58%
V	Ingresos Patrimoniales	204.063,04	0,22%	289.827,39	0,31%	85.764,35	42,03%
A	Subtotal Operaciones Corrientes	84.123.357,92	90,14%	81.286.225,21	87,15%	-2.837.132,71	-3,37%
VI	Enajenación Inversiones Reales	0,00	0,00%	16.904,55	0,02%	16.904,55	---
VII	Transferencias de Capital	9.173.105,64	9,83%	11.695.016,49	12,54%	2.521.910,85	27,49%
B	Subtotal Operaciones de Capital	9.173.105,64	9,83%	11.711.921,04	12,56%	2.538.815,40	27,68%
C	Subtotal Oper. no financ. (A + B)	93.296.463,56	99,97%	92.998.146,25	99,71%	-298.317,31	-0,32%
VIII	Activos Financieros	30.000,00	0,03%	80.445,72	0,09%	50.445,72	168,15%
IX	Pasivos Financieros	0,00	0,00%	187.853,36	0,20%	187.853,36	---
D	Subtotal Operaciones Financieras	30.000,00	0,03%	268.299,08	0,29%	238.299,08	794,33%
E	Total Ingresos (C + D)	93.326.463,56		93.266.445,33		-60.018,23	-0,06%

Ingresos

CAPÍTULO	INICIAL	MODIFICACIONES	% Δ	DEFINITIVO	% PRESUP. DEFINITIVO
III	15.348.474,17	-256.714,08	-1,67%	15.091.760,09	12,44%
IV	68.570.820,71	963.545,38	1,41%	69.534.366,09	57,33%
V	204.063,04	0,00	0,00%	204.063,04	0,17%
VI	0,00	16.704,55		16.704,55	0,01%
VII	9.173.105,64	2.505.755,64	27,32%	11.678.861,28	9,63%
VIII	30.000,00	24.554.103,59		24.584.103,59	20,27%
IX	0,00	177.211,36	0,00%	177.211,36	0,15%
TOTAL	93.326.463,56	27.960.606,44	29,96%	121.287.070,00	100,00%

Derechos

CAPÍTULO	PTO. DEFINITIVO	DERECHOS RECONOCIDOS	% EJECUC.	RECAUDACIÓN NETA	PENDIENTE DE COBRO	% RECAUDACIÓN
III	15.091.760,09	12.027.485,60	79,70%	7.814.543,42	4.212.942,18	64,97%
IV	69.534.366,09	68.968.912,22	99,19%	68.939.388,05	29.524,17	99,96%
V	204.063,04	289.827,39	142,03%	253.863,04	35.964,35	87,59%
VI	16.704,55	16.904,55	101,20%	16.904,55	0,00	100,00%
VII	11.678.861,28	11.695.016,49	100,14%	10.014.426,69	1.680.589,80	85,63%
VIII	24.584.103,59	80.445,72	0,33%	80.445,72	0,00	100,00%
IX	177.211,36	187.853,36	106,01%	56.630,08	131.223,28	30,15%
TOTAL	121.287.070,00	93.266.445,33	76,90%	87.176.201,55	6.090.243,78	93,47%

Datos globales

Ejercicio	Presupuesto inicial	Presupuesto definitivo	Derechos reconoc. netos	Recaudación Neta	Pendiente de cobro	% ejecución	% recaudación	Δ Dchos. reconoc.
2013	78.731.476,72	113.935.710,85	86.763.931,15	48.982.971,05	37.780.960,10	76,15%	56,46%	-5,73%
2014	77.081.298,71	112.566.893,08	81.015.319,56	44.739.072,74	36.276.246,82	71,97%	55,22%	-6,63%
2015	79.282.453,95	111.105.355,26	85.036.546,01	50.270.709,69	34.765.836,32	76,54%	59,12%	4,96%
2016	85.630.337,51	116.053.099,35	99.405.616,27	88.312.845,90	11.092.770,37	85,66%	88,84%	16,90%
2017	93.326.463,56	121.287.070,00	93.266.445,33	87.176.201,55	6.090.243,78	76,90%	93,47%	-6,18%

CAPÍTULO III INGRESOS

Ejercicio	Presupuesto inicial	Presupuesto definitivo	Derechos reconoc. netos	Recaudación Neta	Pendiente de cobro	% ejecución	% recaudación	Δ Dchos. reconoc.
2013	15.261.004,89	15.510.490,65	16.572.256,90	12.282.224,02	4.290.032,88	106,85%	74,11%	9,62%
2014	15.100.732,34	15.254.367,10	15.952.990,31	10.440.745,48	5.512.244,83	104,58%	65,45%	-3,74%
2015	14.751.518,70	14.903.704,70	15.142.932,16	9.241.398,57	5.901.533,59	101,61%	61,03%	-5,08%
2016	14.628.549,98	15.176.226,35	15.023.710,13	9.451.835,26	5.571.874,87	99,00%	62,91%	-0,79%
2017	15.348.474,17	15.091.760,09	12.027.485,60	7.814.543,42	4.212.942,18	79,70%	64,97%	-19,94%

DERECHOS RECONOCIDOS NETOS (CAPÍTULO III)

	Descripción	2017	2016
30300	TASAS ACADEMICAS POR SERVICIOS ADMINISTRATIVOS	776.601,14	824.951,34
30301	TASAS ACADEMICAS POR SERVICIOS CENTRADOS	610,20	813,60
31200	PRIMER Y SEGUNDO CICLO	3.330.382,55	5.791.321,67
31201	3ER CICLO EN CENTROS PROPIOS	73.620,03	80.641,61
31202	COMPENSACION MATRICULA BECAARIOS MEC	3.201.348,84	3.329.403,08
31203	COMPENSACION MATRICULAS FAMILIAS NUMEROSAS	39.634,12	341.880,12
31204	COMPENSACION MATRICULAS PERSONAL PROPIO	63.326,13	57.430,55
31206	SERV. ACADÉM. DE PROGRAMAS OFICIALES DE POSGRADO	411.578,49	868.877,79
31207	BONIFICACIÓN MATRÍCULAS JUNTA ANDALUCÍA	698.675,00	0,00
32000	ESTUDIOS DE EXTENSION UNIVERSITARIA	12.285,00	7.905,00
32001	CURSOS DE ENSEÑANZAS PROPIAS	441.688,31	570.381,10
32002	CURSOS SERVICIO DE EDUCACION FISICA DEPORTIVA	41.002,65	15.371,50
32003	CURSOS DE POSGRADO	120.857,49	131.836,61
32008	CURSOS, CONGRESOS, JORNADAS Y SIMILARES	315.094,00	509.977,19
32009	CURSOS STUDY ABROAD	219.747,06	112.707,00
32099	OTROS CURSOS Y SEMINARIOS	33.435,21	21.878,05
32201	PERSONAL DOCENTE LABORAL	20.723,00	24.556,08
32202	PERSONAL PAS FUNCIONARIO	9.060,00	0,00
32203	PERSONAL PAS LABORAL	-3.915,00	13.708,00

DERECHOS RECONOCIDOS NETOS (CAPÍTULO III)

	Descripción	2017	2016
32300	CONTRATOS	1.355.790,70	1.507.607,12
32400	SERVICIOS TECNICOS	78.971,43	59.684,35
32600	SERVICIOS DEPORTIVOS UNIVERSITARIOS	81.102,50	10.921,00
32903	SERVICIOS BIBLIOTECARIOS	3.572,02	3.743,85
32904	GESTIÓN CURSOS EE.PP.	146.108,25	8.358,00
32905	GESTIÓN INTERNACIONALES	77.000,00	148.170,00
32906	SERVICIOS PITA Y CSIC	22.235,72	30.233,78
32999	OTRAS PRESTACIONES DE SERVICIO	52.626,50	193.063,98
33000	VENTA DE PUBLICACIONES PROPIAS	17.154,70	11.715,11
38000	DE EJERCICIOS CERRADOS	63.744,35	20.127,00
38100	DEL PRESUPUESTO CORRIENTE	2.250,04	10.155,22
39900	REINTEGROS ANUNCIOS EMPRESAS ADJUDICATARIAS	8.529,01	3.012,71
39904	SERVICIO PREVENCIÓN RIESGOS LABORALES	13.482,23	1.000,00
39999	OTROS INGRESOS DIVERSOS	299.163,93	312.277,72
	TOTAL	12.027.485,60	15.023.710,13

CUADRO DE ALUMNOS MATRICULADOS POR CENTROS

CENTRO	2013/14	2014/15	2015/16	2016/17	2017/18
Facultad CC.EE. y Empresariales	2.597	2.597	2.394	2.357	2.348
Facultad de CC. Educación, Enfermería y Fisioterapia	3.350	3.545			
Facultad de CC. de la Educación			2445	2.403	2.397
Facultad de Ciencias de la Salud			812	826	840
Facultad de Humanidades y Psicología	1.597	1.702			
Facultad de Humanidades			855	784	765
Facultad de Psicología			655	667	687
Facultad Derecho	1.776	1.734	1.535	1.461	1.344
Escuela Politécnica Superior y Fac. CC. Experimentales	2.050	2.322			
Escuela Superior de Ingeniería			1647	1.820	1.750
Facultad Ciencias Experimentales			673	779	863
Másteres Oficiales	817	255	1229	1.207	1.368
Doctorado	872	974	879	861	808
Movilidad Entrante	497	575	624	615	645
Alumnos Visitantes	7	2	10	11	16
Centro Universitario de Trabajo Social	556	503	460	444	393
Total	14.119	14.209	14.218	14.235	14.224

CAPÍTULO IV INGRESOS

Ejercicio	Presupuesto inicial	Presupuesto definitivo	Derechos reconoc. netos	Recaudación Neta	Pendiente de cobro	% ejecución	% recaudación	Δ Dchos. reconoc.
2013	58.417.747,07	60.979.234,27	60.600.444,20	30.310.960,30	30.289.483,90	99,38%	50,02%	-0,86%
2014	55.441.536,58	58.642.225,98	58.918.656,62	29.812.259,46	29.106.397,16	100,47%	50,60%	-2,78%
2015	59.352.248,72	61.863.514,94	63.379.357,62	35.165.075,10	28.214.282,52	102,45%	55,48%	7,57%
2016	64.723.801,73	64.600.217,40	68.022.143,11	67.873.312,68	148.830,43	105,30%	99,78%	7,33%
2017	68.570.820,71	69.534.366,09	68.968.912,22	68.939.388,05	29.524,17	99,19%	99,96%	1,39%

CAPÍTULO V INGRESOS

Ejercicio	Presupuesto inicial	Presupuesto definitivo	Derechos reconoc. netos	Recaudación Neta	Pendiente de cobro	% ejecución	% recaudación	Δ Dchos. reconoc.
2013	268.731,31	280.481,31	251.786,89	167.442,66	84.344,23	89,77%	66,50%	-2,96%
2014	246.450,70	250.550,70	270.362,59	211.623,08	58.739,51	107,91%	78,27%	7,38%
2015	192.908,79	212.060,39	397.859,59	224.065,82	173.793,77	187,62%	56,32%	47,16%
2016	229.009,04	237.009,04	281.103,34	217.743,76	63.359,58	118,60%	77,46%	-29,35%
2017	204.063,04	204.063,04	289.827,39	253.863,04	35.964,35	142,03%	87,59%	3,10%

CAPÍTULO VI INGRESOS

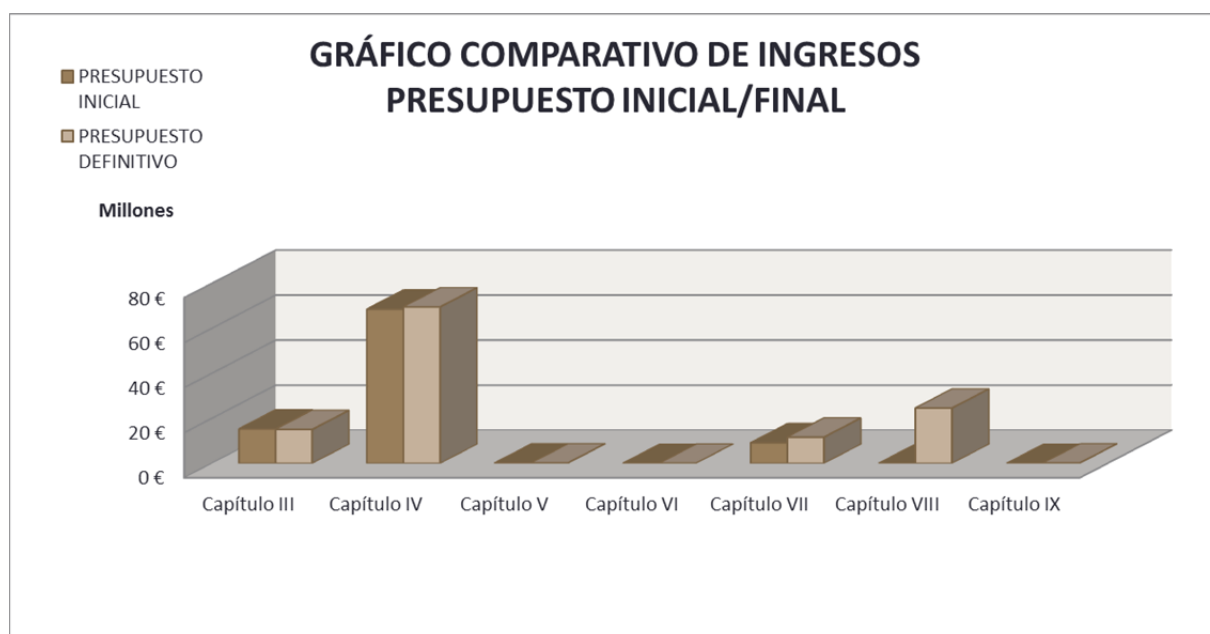
Ejercicio	Presupuesto inicial	Presupuesto definitivo	Derechos reconoc. netos	Recaudación Neta	Pendiente de cobro	% ejecución	% recaudación	Δ Dchos. reconoc.
2013	0,00	24.784,48	24.857,16	24.857,16	0,00	100,29%	100,00%	6,26%
2014	0,00	36.140,94	42.515,94	42.515,94	0,00	117,64%	100,00%	71,04%
2015	0,00	52.960,20	52.960,20	52.960,20	0,00	100,00%	100,00%	24,57%
2016	0,00	57.596,28	57.759,45	57.759,45	0,00	100,28%	100,00%	9,06%
2017	0,00	16.704,55	16.904,55	16.904,55	0,00	101,20%	100,00%	-70,73%

CAPÍTULO VII INGRESOS								
Ejercicio	Presupuesto inicial	Presupuesto definitivo	Derechos reconoc. netos	Recaudación Neta	Pendiente de cobro	% ejecución	% recaudación	Δ Dchos. reconoc.
2013	4.773.993,45	8.545.988,82	8.592.669,79	5.475.570,70	3.117.099,09	100,55%	63,72%	-41,85%
2014	6.282.579,09	6.821.983,35	4.527.291,57	4.180.851,67	346.439,90	66,36%	92,35%	-47,31%
2015	4.975.777,74	4.139.584,34	4.195.240,87	3.719.014,43	476.226,44	101,34%	88,65%	-7,33%
2016	6.028.976,76	11.819.795,32	14.499.844,59	9.191.139,10	5.308.705,49	122,67%	63,39%	245,63%
2017	9.173.105,64	11.678.861,28	11.695.016,49	10.014.426,69	1.680.589,80	100,14%	85,63%	-19,34%

CAPÍTULO VIII INGRESOS								
Ejercicio	Presupuesto inicial	Presupuesto definitivo	Derechos reconoc. netos	Recaudación Neta	Pendiente de cobro	% ejecución	% recaudación	Δ Dchos. reconoc.
2013	10.000,00	27.986.291,40	12.072,53	12.072,53	0,00	0,04%	100,00%	16,07%
2014	10.000,00	30.278.163,59	15.041,11	15.041,11	0,00	0,05%	100,00%	24,59%
2015	10.000,00	28.429.686,59	35.959,98	35.959,98	0,00	0,13%	100,00%	139,08%
2016	20.000,00	22.948.899,36	34.902,08	34.902,08	0,00	0,15%	100,00%	-2,94%
2017	30.000,00	24.584.103,59	80.445,72	80.445,72	0,00	0,33%	100,00%	130,49%

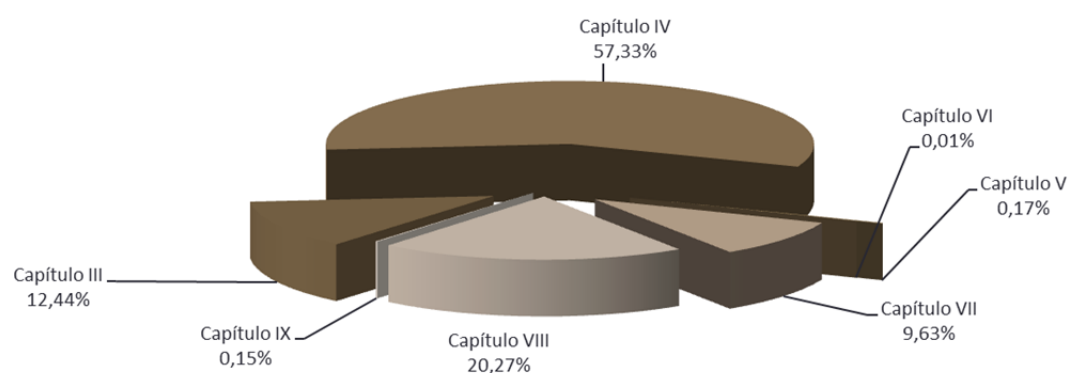
La cantidad considerada como Presupuesto definitivo en el capítulo 8 de ingresos incluye la incorporación de remanente de tesorería (que no genera liquidación de derechos al ser recursos de ejercicios anteriores). Los derechos reconocidos netos están formados por reintegros de préstamos concedidos al personal.

CAPÍTULO IX INGRESOS								
Ejercicio	Presupuesto inicial	Presupuesto definitivo	Derechos reconoc. netos	Recaudación Neta	Pendiente de cobro	% ejecución	% recaudación	Δ Dchos. reconoc.
2013	0,00	608.439,92	709.843,68	709.843,68	0,00	116,67%	100,00%	-1,47%
2014	0,00	1.283.461,42	1.288.461,42	36.036,00	1.252.425,42	100,39%	2,80%	81,51%
2015	0,00	1.503.844,10	1.832.235,59	1.832.235,59	0,00	121,84%	100,00%	42,20%
2016	0,00	1.213.355,60	1.486.153,57	1.486.153,57	0,00	122,48%	100,00%	-18,89%
2017	0,00	177.211,36	187.853,36	56.630,08	131.223,28	106,01%	30,15%	-87,36%



CAPÍTULO	PRESUPUESTO INICIAL	PRESUPUESTO DEFINITIVO	% Δ
Capítulo III	15.348.474,17	15.091.760,09	-1,67%
Capítulo IV	68.570.820,71	69.534.366,09	1,41%
Capítulo V	204.063,04	204.063,04	0,00%
Capítulo VI	0,00	16.704,55	
Capítulo VII	9.173.105,64	11.678.861,28	27,32%
Capítulo VIII	30.000,00	24.584.103,59	
Capítulo IX	0,00	177.211,36	
TOTAL	93.326.463,56	121.287.070,00	

PRESUPUESTO DEFINITIVO DE INGRESOS (% de participación por capítulos)



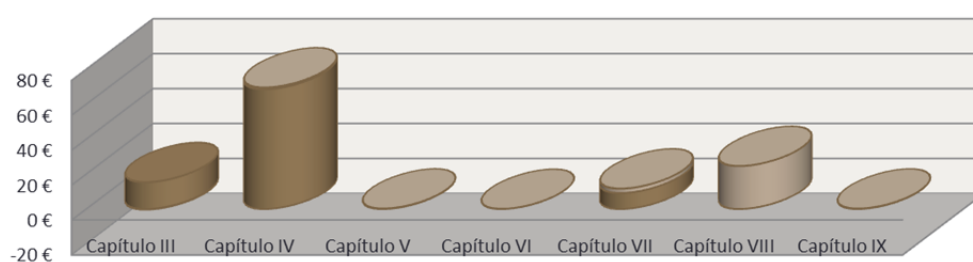
CAPÍTULO	PRESUPUESTO DEFINITIVO	% sobre el total
Capítulo III	15.091.760,09	12,44%
Capítulo IV	69.534.366,09	57,33%
Capítulo V	204.063,04	0,17%
Capítulo VI	16.704,55	0,01%
Capítulo VII	11.678.861,28	9,63%
Capítulo VIII	24.584.103,59	20,27%
Capítulo IX	177.211,36	0,15%
TOTAL	121.287.070,00	100,00%

MODIFICACIONES AL PRESUPUESTO INICIAL DE INGRESOS (% sobre el total)

■ MODIFICACIONES

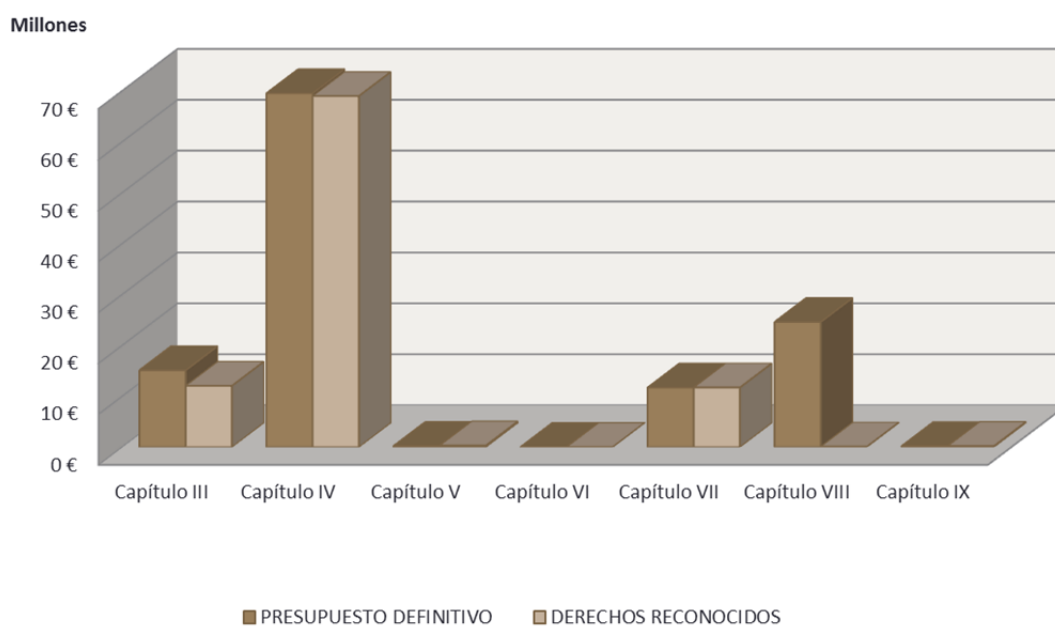
■ PRESUPUESTO INICIAL

Millones



CAPÍTULO	PRESUPUESTO INICIAL	MODIFICACIONES	% sobre el total
Capítulo III	15.348.474,17	-256.714,08	-0,92%
Capítulo IV	68.570.820,71	963.545,38	3,45%
Capítulo V	204.063,04	0,00	0,00%
Capítulo VI	0,00	16.704,55	0,06%
Capítulo VII	9.173.105,64	2.505.755,64	8,96%
Capítulo VIII	30.000,00	24.554.103,59	87,82%
Capítulo IX	0,00	177.211,36	0,63%
TOTAL	93.326.463,56	27.960.606,44	100,00%

DERECHOS RECONOCIDOS (% sobre presupuesto final)



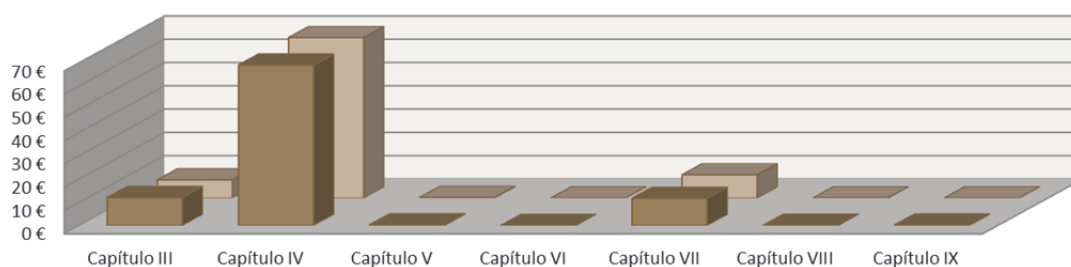
CAPÍTULO	PRESUPUESTO DEFINITIVO	DERECHOS RECONOCIDOS	% EJECUCIÓN
Capítulo III	15.091.760,09	12.027.485,60	79,70%
Capítulo IV	69.534.366,09	68.968.912,22	99,19%
Capítulo V	204.063,04	289.827,39	142,03%
Capítulo VI	16.704,55	16.904,55	101,20%
Capítulo VII	11.678.861,28	11.695.016,49	100,14%
Capítulo VIII	24.584.103,59	80.445,72	0,33%
Capítulo IX	177.211,36	187.853,36	106,01%
TOTAL	121.287.070,00	93.266.445,33	76,90%



% RECAUDACIÓN SOBRE DERECHOS RECONOCIDOS

■ DERECHOS RECONOCIDOS ■ RECAUDACIÓN

Millones



CAPÍTULO	DERECHOS RECONOCIDOS	RECAUDACIÓN	% EJECUCIÓN
Capítulo III	12.027.485,60	7.814.543,42	64,97%
Capítulo IV	68.968.912,22	68.939.388,05	99,96%
Capítulo V	289.827,39	253.863,04	87,59%
Capítulo VI	16.904,55	16.904,55	100,00%
Capítulo VII	11.695.016,49	10.014.426,69	85,63%
Capítulo VIII	80.445,72	80.445,72	100,00%
Capítulo IX	187.853,36	56.630,08	30,15%
TOTAL	93.266.445,33	87.176.201,55	93,47%

INGRESOS DE PRESUPUESTO GENERAL

	Presupuesto general	Ingresos genéricos	Diferencia
303.00 Tasas académicas	750.488,29	776.601,14	26.112,85
303.01 Tasas de centros adscritos	1.627,60	610,20	-1.017,40
312.00 Precios públicos 1º y 2º Ciclo	6.168.494,73	3.330.382,55	-2.838.112,18
312.01 Precios públicos 3er Ciclo	81.404,09	73.620,03	-7.784,06
312.02 Compensación becarios MEC	3.239.322,94	3.201.348,84	-37.974,10
312.03 Compensación familias numerosas	310.253,20	39.634,12	-270.619,08
312.04 Compensación matr. personal propio	54.182,62	63.326,13	9.143,51
312.06 Posgrados Oficiales	959.325,07	411.578,49	-547.746,58
312.07 Bonificación JA matrículas	0,00	698.675,00	698.675,00
322.01 Personal docente laboral	26.000,00	20.723,00	-5.277,00
322.02 Personal PAS funcionario	4.000,00	9.060,00	5.060,00
322.03 Personal PAS laboral	12.000,00	-3.915,00	-15.915,00
323.00 Contratos Artículo 83 L.O.U.	190.050,00	177.930,08	-12.119,92
399.00 Reintegros de anuncios adjudicatarias	12.332,76	8.529,01	-3.803,75
399.99 Otros ingresos diversos	268.059,87	205.163,09	-62.896,78
450.00 Financiación Operativa Estructural	63.398.753,87	62.833.300,00	-565.453,87
520.00 Intereses de cuentas bancarias	5.861,51	2.235,17	-3.626,34
541.01 Alquiler de instalaciones deportivas	0,00	36.165,02	36.165,02
541.02 Alquiler de aulas y otros recintos universitarios	8.265,00	8.125,76	-139,24
551.00 De cafeterías	37.413,21	37.413,12	-0,09
551.01 De Servicios de reprografía	20.000,00	19.999,92	-0,08
551.02 De máquinas expendedoras	97.500,00	102.000,00	4.500,00
551.99 De otras concesiones administrativas	35.023,32	83.888,40	48.865,08
680.00 Reintegros de ejercicios cerrados	0,00	200,00	200,00
700.00 Del MEC para investigación científica	91.851,91	100.697,00	8.845,09
710.00 De OO.AA. Estatales	0,00	2.187,00	2.187,00
781.03 De otras fundaciones	0,00	12.790,77	12.790,77
795.00 Otras transferencias de la Unión Europea	28.375,00	20.707,35	-7.667,65
921.00 Préstamos recibidos	0,00	10.642,00	10.642,00
TOTAL	75.800.584,99	72.283.618,19	-3.516.966,80

Observaciones:

- Lo ingresado en la aplicación 399.99 corresponde a la prorrata del IVA del ejercicio corriente.
- Lo ingresado en las aplicaciones 323.00 y todas las del capítulo 7 y 9 corresponde a los costes indirectos.
- La aplicación 322.03 está en negativo porque se devolvieron ingresos liquidados a finales de 2016, no recibiendo nuevos en 2017.

Derechos Liquidados: ORIGEN DE LOS RECURSOS. Evolución

Origen de los Fondos	Anualidad 17	%	Anualidad 16	%	Anualidad 15	%
A) Financiación Pública Total	79.158.373,05	84,87%	82.780.614,73	83,28%	68.195.837,40	80,20%
A1.- Fondos del Estado	2.141.964,97	2,30%	3.489.298,21	3,51%	2.157.531,95	2,54%
A2.- Fondos FEDER	187.853,36	0,20%	1.486.153,57	1,50%	1.832.235,59	2,15%
A3.- Fondos de la Com. Autónoma	73.001.067,10	78,27%	69.198.974,84	69,61%	59.744.752,25	70,26%
A4.- Fondos de la C.Autón. Inv. FEDER	0,00	0,00%	0,00	0,00%	0,00	0,00%
A5.- Fondos de OO.AA., Ent. Loc. y U.E.	3.827.487,62	4,10%	8.606.188,11	8,66%	4.461.317,61	5,25%
B) Financiación Privada Total	13.720.894,62	14,71%	16.251.236,67	16,35%	16.353.928,84	19,23%
B1.- Tasas Académicas	777.211,34	0,83%	825.764,94	0,83%	752.115,49	0,88%
B2.- Contratos y Servicios Prestados	1.611.453,57	1,73%	1.816.969,19	1,83%	1.970.068,11	2,32%
B3.- Precios Públicos	3.815.581,07	4,09%	6.740.841,07	6,78%	7.209.223,89	8,48%
B4a.- Compensac. M.E.C. Precios Públ.	3.304.309,09	3,54%	3.728.713,75	3,75%	3.566.253,88	4,19%
B4b.- Compensac. Junta And. Precios Públ.	698.675,00	0,75%	0,00	0,00%	0,00	0,00%
B5.- Cursos Propios	1.629.381,90	1,75%	1.690.692,17	1,70%	1.558.975,37	1,83%
B6.- Otros	1.884.282,65	2,02%	1.448.255,55	1,46%	1.297.292,10	1,53%
C) Financiación Propia Total	387.177,66	0,42%	373.764,87	0,38%	486.779,77	0,57%
C1.- Gestión del Patrimonio	289.827,39	0,31%	281.103,34	0,28%	397.859,59	0,47%
C2.- Otros	97.350,27	0,10%	92.661,53	0,09%	88.920,18	0,10%
Financiación Neta: (A+B+C)	93.266.445,33	100,00%	99.405.616,27	100,00%	85.036.546,01	100,00%
D) Remanente de Tesorería (*)	24.503.657,87		22.913.997,28		28.393.726,61	
TOTAL RECURSOS	117.770.103,20		122.319.613,55		113.430.272,62	

(*) = En previsiones definitivas del presupuesto de ingresos, la suma de los subconceptos 870.00 Remanente de Tesorería Afectado y 870.01 Remanente de Tesorería no afectado incorporado para el pago de deuda.



Resultado presupuestario

El superávit obtenido en el Resultado Presupuestario Ajustado en el ejercicio 2017 asciende a **2.810.606,61 euros**.

Créditos gastados financiados con remanente de tesorería no afectado

Se detallan a continuación los gastos realizados durante el ejercicio 2017 con cargo al remanente de tesorería no afectado:

- Amortización de préstamos, 23.689,14 €

Desviaciones negativas del ejercicio con cargo a ingresos futuros

En el ejercicio 2017 no se produjeron este tipo de desviaciones negativas.

Estabilidad Presupuestaria y Sostenibilidad Financiera

El cumplimiento de la Ley Orgánica 2/2012 de Estabilidad Presupuestaria y Sostenibilidad Financiera, consolidada, establece que ésta se cumple cuando no hay déficit estructural (Estabilidad Presupuestaria), y cuando *“...exista capacidad para financiar compromisos de gasto presentes y futuros dentro de los límites de déficit, deuda pública y morosidad de deuda comercial conforme a lo establecido en esta Ley, la normativa sobre morosidad y en la normativa europea. Se entiende que existe sostenibilidad de la deuda comercial, cuando el periodo medio de pago a los proveedores no supere el plazo máximo previsto en la normativa sobre morosidad”* (Sostenibilidad Financiera). Además se establece un Límite Máximo de Gasto y se cumplen las condiciones de seguimiento establecidas por la Administración Autonómica Andaluza (CEICE) en orden al cumplimiento del objetivo de déficit establecido para la misma por el Estado cada Ejercicio con base en la documentación aportada por la Universidad con carácter mensual.

En los apartados siguientes se analizan estas condiciones y se ve que se cumplen los principios de estabilidad y sostenibilidad citados.

a) Equilibrio / Superávit estructural (Ingresos y gastos generales)

El Resultado en la Financiación General es el siguiente:

Ingresos generales:	72.283.618,19
Gastos generales:	<u>72.223.927,53</u>
	59.690,66

El Resultado en la Financiación Finalista es el siguiente:

Ingresos finalistas:	21.018.430,14
Anulaciones de matrículas finalistas:	-35.603,00
Gastos finalistas:	18.037.707,01
Desviaciones negativas ingresos futuros:	<u>0,00</u>
	2.945.120,13

b) Remanente de Tesorería No Afectado

El importe del Remanente de Tesorería No Afectado asciende a **41.475.264,74 euros**, aumentando con respecto al importe del año anterior, de acuerdo con los criterios comparables del P.G.C.P. 2010, en 2.366.511,75 euros.

No procede, por tanto, realizar ningún plan de estabilidad, según la legislación vigente.

c) Regla de Gasto

El Límite Máximo de Gasto para el año 2017 fue establecido en **101.503.306,79 euros**.

El total de obligaciones reconocidas en 2017 ha sido de **90.261.634,54 euros**.

d) Equilibrio presupuestario

El superávit de financiación del ejercicio una vez ajustado el Resultado de las Operaciones No Financieras con las reglas del SEC 2010 asciende a **2.810.606,61 euros, positivo**.

e) Deuda Pública

No existe deuda alguna con entidades bancarias. Toda la deuda consignada en el Balance proviene de préstamos FEDER y otras subvenciones finalistas.



f) Deuda comercial y período medio de pago.

CUADRO B70: DEUDA COMERCIAL Y PERIODO MEDIO DE PAGO SEGÚN REAL DECRETO 635/2014 RESTO DE ENTIDADES DISTINTAS DE LA ADMINISTRACIÓN GENERAL DE LA CC.AA.

(miles de euros)

CONCEPTO	Pagos efectuados (en el último mes de referencia)							
	Cumplen el período máximo de pago (<= 60 días desde fecha entrada factura en registro administrativo o 30 días desde aprobación certificación mensual obra)		Incumplen el período máximo de pago (> 60 días desde fecha entrada factura en registro administrativo o 30 días desde aprobación certificación mensual obra)		Total pagos efectuados		Costes morosidad	
	Nº Operaciones	Importe de las operaciones (miles euros)	Nº Operaciones	Importe de las operaciones (miles euros)	Nº Operaciones	Importe de las operaciones (miles euros)	Intereses de demora	Indemnización por costes de cobro
Total	2152	3.855,61	45	47,10	2197	3.902,71	0,00	0,00
Operaciones corrientes	1346	2.195,06	36	29,14	1382	2.224,20		
Operaciones de capital	806	1.660,55	9	17,96	815	1.678,51		

CONCEPTO	Pagos efectuados (últimos 12 meses)							
	Cumplen el período máximo de pago (<= 60 días desde fecha entrada factura en registro administrativo o 30 días desde aprobación certificación mensual obra)		Incumplen el período máximo de pago (> 60 días desde fecha entrada factura en registro administrativo o 30 días desde aprobación certificación mensual obra)		Total pagos efectuados		Costes morosidad	
	Nº Operaciones	Importe de las operaciones (miles euros)	Nº Operaciones	Importe de las operaciones (miles euros)	Nº Operaciones	Importe de las operaciones (miles euros)	Intereses de demora	Indemnización por costes de cobro
Total	15793	18.667,30	1016	1.415,74	16809	20.083,04	0,00	0,00
Operaciones corrientes	9945	12.483,49	597	772,51	10542	13.256,00		
Operaciones de capital	5848	6.183,81	419	643,23	6267	6.827,04		

CONCEPTO	Pendiente de pago					
	Dentro del período máximo de pago		Incumplen el período máximo de pago		Total pendiente de pago	
	Nº Operaciones	Importe de las operaciones (miles euros)	Nº Operaciones	Importe de las operaciones (miles euros)	Nº Operaciones	Importe de las operaciones (miles euros) (DEUDA COMERCIAL)
Total	434	2.529,91	21	22,70	455	2.552,61
Operaciones corrientes	194	725,51	12	6,73	206	732,24
Operaciones de capital	240	1.804,40	9	15,97	249	1.820,37

CONCEPTO	Ratio de las operaciones pagadas (PMP del último mes de referencia) (en días)	Período medio de los pagos realizados en los últimos 12 meses (en días)	Ratio de las operaciones pendientes de pago (Período medio del pendiente de pago) (en días)	Período medio de pago de cada entidad (en días)
Total	-15,44	-3,50	-14,83	-15,20
Operaciones corrientes	-16,81	-5,26	-13,94	-16,10
Operaciones de capital	-13,63	-0,09	-15,19	-14,44

Estos cálculos se realizan en función de la fecha de entrada en el registro administrativo a la cual se le suman 30 días (según establece el Real Decreto 635/2014, artículo 5). Como consecuencia de las fórmulas empleadas, el período medio de pago sale negativo, lo cual indica que la Universidad de Almería está dentro de los límites de margen de pago que establece el Ministerio de Hacienda y Administraciones Públicas.

g) Remisión de información periódica.

UNIVERSIDAD DE ALMERÍA - EJERCICIO 2016 REMISIÓN DE INFORMACIÓN PERIÓDICA

INTERVENCIÓN GENERAL DE LA JUNTA DE ANDALUCÍA - CONSEJERÍA DE HACIENDA Y ADMINISTRACIÓN PÚBLICA	
CUADRO B1: LIQUIDACIÓN DEL PRESUPUESTO DE GASTOS DE UNIVERSIDADES DEPENDIENTES DE LA COMUNIDAD AUTÓNOMA	
CUADRO B1a: FASES INICIALES. EJECUCIÓN PRESUPUESTARIA. GASTOS	
CUADRO B1m: GASTOS. DETALLE DE MODIFICACIONES	
CUADRO B2: LIQUIDACION DEL PRESUPUESTO DE INGRESOS DE UNIVERSIDADES DEPENDIENTES DE LA COMUNIDAD AUTÓNOMA.	
CUADRO B2a: FASES INICIALES. EJECUCIÓN PRESUPUESTARIA. INGRESOS	
CUADRO B3: LIQUIDACIÓN DEL PRESUPUESTO DE GASTOS DE UNIVERSIDADES DEPENDIENTES DE LA COMUNIDAD AUTÓNOMA.	
CUADRO B4: LIQUIDACION DEL PRESUPUESTO DE INGRESOS DE UNIVERSIDADES DEPENDIENTES DE LA COMUNIDAD AUTÓNOMA.	
CUADRO B5a: INTERESES Y RENDIMIENTOS DEVENGADOS POR UNIV. DEPENDIENTES DE LA COMUNIDAD AUTÓNOMA (GASTOS)	
CUADRO B5b: INTERESES Y RENDIMIENTOS DEVENGADOS POR UNIV. DEPENDIENTES DE LA COMUNIDAD AUTÓNOMA (INGRESOS)	
CUADRO B6: SITUACIÓN DE LA DEUDA Y PRÉSTAMOS EN CIRCULACIÓN	
CUADRO B7: MOVIMIENTOS DE LA CUENTA "ACREEDORES POR OPERACIONES PENDIENTES DE APLICAR A PRESUPUESTO"	
CUADRO B8: CONTRATOS DE OBRA BAJO LA MODALIDAD DE ABONO TOTAL DEL PRECIO	
CUADRO B9: AVALES DE LA UNIVERSIDAD EJECUTADOS Y REINTEGRADOS EN EL PERÍODO	
CUADRO B10: CLASIFICACIÓN FUNCIONAL DEL GASTO.	
CUADRO B11: INVERSIONES EFECTUADAS POR EMPRESAS PÚBLICAS POR CUENTA DE LA COMUNIDAD AUTÓNOMA	
CUADRO B13: FONDOS UNION EUROPEA DETALLE LÍNEAS 4.2 Y 7.2 DE LOS CUESTIONARIOS B1, B2, B3 Y B4 y CUESTIONARIO B8	
CUADRO B14: CONTRATOS DE ARRENDAMIENTO FINANCIERO	
CUADRO B15: CAPÍTULO 8 ACTIVOS FINANCIEROS	
CUADRO B16: ASOCIACIONES PÚBLICO-PRIVADAS	
CUADRO B17: PERMUTAS FINANCIERAS: SWAPS DE DIVISAS Y DE INTERESES	
CUADRO B18: CENSOS ENFITEUTICOS	
CUADRO B19: COMPRAVENTA A PLAZOS	
CUADRO B20a: DETALLE DE TRANSFERENCIAS DADAS A ENTIDADES DE LA C.A. INCLUIDAS EN ADMINISTRACIONES PUBLICAS	
CUADRO B20b: DETALLE DE TRANSFERENCIAS DADAS A ORGANISMOS Y OTROS ENTE DE LA ADM. CENTR., EXCEPTO EL SPEE Y CONS.	
CUADRO B20c: DETALLE DE TRANSFERENCIAS DADAS A CONSORCIOS DE LA ADMINISTRACIÓN CENTRAL INCLUIDOS EN AAPP	
CUADRO B20d: DETALLE DE TRANSFERENCIAS RECIBIDAS DE ENTIDADES DE LA C.A. INCLUIDAS EN ADMINISTRACIONES PÚBLICAS	
CUADRO B20e: DETALLE DE TRANSFERENCIAS RECIBIDAS DE ORGANISMOS Y OTROS ENTE DE LA AD.CENTR., EXC. DEL SPEE Y CONS.	
CUADRO B20f: DETALLE DE TRANSFERENCIAS RECIBIDAS DE CONSORCIOS DE LA ADMINISTRACIÓN CENTRAL INCLUIDOS EN AAPP	
CUADRO B21: INTERMEDIACIÓN FINANCIERA LOCAL. FONDOS FEAGA Y OTRAS PARTIDAS DE INTERMEDIACIÓN (CONSOLIDADO)	
CUADRO B23: ESTADO DEL REMANENTE DE TESORERIA	
CUADRO B26: PRÉSTAMOS CONCEDIDOS POR LA COMUNIDAD AUTÓNOMA	
CUADRO B30: CONTRATOS DE SALE AND LEASE-BACK FORMALIZADOS EN EL PERIODO	
CUADRO B33: CAMBIOS NORMATIVOS QUE SUPONEN VARIACIONES PERMANENTES DE RECAUDACIÓN	
CUADRO B50: EFECTIVOS Y RETRIBUCIONES ACUMULADAS	
CUADRO B70: DEUDA COMERCIAL Y PERIODO MEDIO DE PAGO SEGÚN REAL DECRETO 635/2014	
CUADROS A72-A73-A74-PMP: INFORMACIÓN MENSUAL PLAN DE AJUSTE	
COMPENSACIÓN MATRÍCULAS DE BECARIOS Y FAMILIAS NUMEROSAS	
DIRECCIÓN GENERAL DE UNIVERSIDADES - CONSEJERÍA DE ECONOMÍA, INNOVACIÓN, CIENCIA Y EMPLEO	
PREVISIÓN DE LIQUIDACIÓN DEL PRESUPUESTO	
A1: ESTADO DEL RESULTADO PRESUPUESTARIO (Anual)	
A2: ESTADO DE LA TESORERÍA (Anual)	
A3: ESTADO DEL REMANENTE DE TESORERÍA (Anual)	
A4: MODIFICACIONES DE CRÉDITO	
A5: LIQUIDACIÓN DEL PRESUPUESTO DE GASTOS	



A6: DETALLE DE LOS GASTOS DE PERSONAL (PAS)
A7: DETALLE DE LOS GASTOS DE PERSONAL (PDI)
A8: DETALLE DE EFECTIVOS DE PERSONAL Y COSTES POR CATEGORÍAS
A9: LIQUIDACIÓN DEL PRESUPUESTO DE INGRESOS
A10: SEGUIMIENTO DE RESIDUOS DE PRESUPUESTOS CERRADOS. OBLIGACIONES Y LIBRAMIENTOS PENDIENTES DE PAGO
A11: SEGUIMIENTO DE RESIDUOS DE PRESUPUESTOS CERRADOS. DERECHOS PENDIENTES DE COBRO
A12: SITUACIÓN COMPROMISOS DE GASTOS ADQUIRIDOS CON CARGO A EJERCICIO FUTUROS
A13a: CUENTA DE TESORERÍA. RESUMEN GENERAL DE LA SITUACIÓN
A13B: CUENTA DE TESORERÍA. SITUACIÓN DE LOS PAGOS PROPUESTOS EN TESORERÍA
A14: OPERACIONES EXTRAPRESUPUESTARIAS. MOVIMIENTOS Y SITUACIÓN CUENTAS DEUDORAS
A15: OPERACIONES EXTRAPRESUPUESTARIAS. MOVIMIENTOS Y SITUACIÓN CUENTAS ACREEDORAS
A16: OPERACIONES FINANCIERAS A LARGO PLAZO: PRÉSTAMOS (Anual)
A17: OPERACIONES FINANCIERAS A CORTO PLAZO: PRÉSTAMOS (Anual)
A18: OPERACIONES FINANCIERAS A LARGO PLAZO: PÓLIZAS DE CRÉDITO (Anual)
A19: OPERACIONES FINANCIERAS A CORTO PLAZO: PÓLIZAS DE CRÉDITO (Anual)
A20: SITUACIÓN ACTUAL DE LAS DEUDAS (Anual)

CÁMARA DE CUENTAS DE ANDALUCÍA, INTERVENCIÓN GENERAL DE LA JUNTA Y DIRECCIÓN GENERAL DE UNIVERSIDADES
PRESUPUESTO ANUAL
CUENTAS ANUALES, INCLUYENDO INFORME DE AUDITORÍA
BALANCE Y CUENTA DE RESULTADOS
ESTADO DE LIQUIDACIÓN DEL PRESUPUESTO
CUENTA DE LIQUIDACIÓN DEL PRESUPUESTO
MEMORIA
COPIA DEL CERTIFICADO DE APROBACIÓN DE LAS CUENTAS ANUALES POR EL CONSEJO SOCIAL

B.O.J.A.
PRESUPUESTO ANUAL (EXTRACTO)



MEMORIA

1. Organización y Actividad

1. Norma de creación de la entidad.

La Universidad de Almería se creó al amparo de la Ley 3/1993, de creación de la Universidad de Almería, publicada en B.O.J.A. de 6 de julio de 1993 y en B.O.E. de 24 de agosto de 1993.

2. Actividad principal y régimen jurídico.

La Universidad de Almería es una institución de derecho público dotada de personalidad jurídica y patrimonio propio, a la que corresponde el servicio público de la educación superior, mediante la docencia, el estudio y la investigación, con plena autonomía y de acuerdo con la Constitución Española y las Leyes, sin perjuicio de las tareas de coordinación que correspondan al Consejo de Coordinación Universitaria y a la Comunidad Autónoma Andaluza.

Entre otros, son fines de la Universidad: el fomento crítico de la ciencia, la cultura, la técnica, las artes y el desarrollo de nuevos conocimientos; la preparación para el ejercicio de actividades profesionales; el apoyo científico y técnico al desarrollo cultural, social y económico; la promoción y el desarrollo de actividades de extensión universitaria;...

La Universidad de Almería se rige por la Ley Orgánica 6/2001, de Universidades, por la Ley 15/2003, Andaluza de Universidades, por las normas dictadas en el ejercicio de sus competencias por el Estado y la Comunidad Autónoma Andaluza, por la Ley 3/1993, de creación de la Universidad de Almería, por el Decreto 343/2003, por el que se aprueban los Estatutos de la Universidad de Almería publicados el día 24 de diciembre de 2003, y por la normativa propia.

La Universidad de Almería, en ejercicio de su autonomía económica y financiera reconocida en las leyes, dispone de patrimonio, presupuesto y contabilidad propios, independientes de los del Estado y de los de la Comunidad Autónoma de Andalucía.

En materia económica y financiera, la Universidad de Almería se rige por las leyes y normas de contabilidad aplicables al sector público, y en especial, por las siguientes: la Ley 47/2003, de 26 de noviembre, General Presupuestaria; el Decreto Legislativo 1/2010, de 2 de marzo, Texto Refundido de la Ley General de la Hacienda Pública de la Junta de Andalucía; la Orden del Ministerio de Economía y Hacienda EHA/1037/2010, de 13 de abril, por la que se aprueba el Plan General de Contabilidad Pública.

La contratación por la Universidad de Almería de obras, gestión de servicios públicos, suministros, consultoría y asistencia, servicios y trabajos específicos y concretos no habituales se rige por la legislación que regula la contratación de las administraciones públicas, especialmente por el Real Decreto Legislativo 3/2011, de 14 de noviembre, por el que se aprueba el texto refundido de la Ley de Contratos del Sector Público.

3. Principales fuentes de ingresos.

Las principales fuentes de ingresos son: transferencias y subvenciones de la Consejería de Economía y Conocimiento; precios públicos por servicios académicos de enseñanzas regladas; subvenciones de Ministerios; y prestaciones de servicios. Las tasas y precios públicos percibidos se rigen por el Decreto

117/2017, de 11 de julio, de la Consejería de Economía y Conocimiento, por el que se fijan los precios públicos a satisfacer por la prestación de servicios académicos y administrativos universitarios para el curso 2017/2018.

4. Consideración fiscal

La Universidad de Almería es entidad de Derecho Público, figurando como actividad económica principal la Docencia. Como tal, está exenta del Impuesto de Sociedades y del IAE, a tenor de lo establecido en el artículo 9 de la Ley del Impuesto sobre Sociedades. Está inscrita en el Censo como Gran Empresa desde el 17/02/2006.

La Universidad de Almería tiene obligaciones tributarias respecto al IVA, acogida a Sectores diferenciados. El porcentaje de prorata es del 16%.

5. Estructura organizativa básica.

Órganos de gobierno de ámbito general:

- a) Colegiados: Consejo Social, Consejo de Gobierno, Claustro Universitario.
- b) Unipersonales: Rector, Vicerrectores (6), Secretario General y Gerente.

Órganos de gobierno de las Facultades y Escuelas:

- a) Junta de Facultad o Escuela.
- b) Unipersonales: Decano o Director, Vicedecanos o Subdirectores, y Secretario.

Órganos de gobierno de los Departamentos:

- a) Colegiado: Consejo de Departamento.
- b) Unipersonales: Director y Secretario.

Organización Administrativa:

Servicio de Gestión Académica de Alumnos; Servicio de Gestión Administrativa de Alumnos; Servicio de Información y Registro; Servicio de Ordenación Docente, Planes de Estudio y Formación Continua; Servicio de Gestión Económica; Servicio de Planificación, Evaluación y Calidad; Servicio de Contratación, Suministros y Patrimonio; Servicio de Gestión de Recursos Humanos; O.T.R.I.; Servicio de Gestión de la Investigación; Servicio de Relaciones Internacionales; Servicios de Deportes; Servicio de Obras y Mantenimiento; Unidades y Negociados de Apoyo a los Órganos de Gobierno; Unidades de Apoyo a los Departamentos; Biblioteca y Archivo General; Servicio de las Tecnologías de la Información y las Comunicaciones.

6. Enumeración de los principales responsables de la Universidad.

Rector: D. Carmelo Rodríguez Torreblanca.

Gerente: D^a. María del Carmen Caba Pérez.



7. Número medio de empleados.

Detalle de Personal	01/01/2017	30/06/2017	31/12/2017	Nº medio
Capítulo 1				
1.-P.D.I.	781	803	807	797
1.1- P.D.I. Funcionario	501	497	514	504
1.2- P.D.I. Contratado	280	306	293	293
1.2.1- P.D.I. Contrato Administrativo	0	0	0	0
1.2.2- P.D.I. Contrato Laboral	280	306	293	293
2.-P.A.S.	469	473	468	470
2.1- P.A.S. Funcionario	456	461	456	458
2.2- P.A.S. Laboral Fijo	13	12	12	12
2.3- P.A.S. Laboral Eventual	0	0	0	0
Totales Capítulo 1 (1 + 2)	1250	1276	1275	1267
Capítulo 6				
1.-P.D.I.	214	331	351	299
Grupo I	196	305	315	272
Grupo II	8	5	4	6
Grupo III	6	15	24	15
Grupo IV	3	5	7	5
Grupo V	1	1	1	1
2.-P.A.S.	0	0	0	0
Grupo I	0	0	0	0
Grupo II	0	0	0	0
Grupo III	0	0	0	0
Grupo IV	0	0	0	0
Totales Capítulo 6 (1 + 2)	214	331	351	299
TOTALES DE PERSONAL	1464	1607	1.626	1.566

3. Bases de presentación de las cuentas

1. Imagen fiel.

Las cuentas anuales se han preparado a partir de los registros contables de la Universidad y se presentan de acuerdo con las normas establecidas en el Plan General de Contabilidad Pública, Orden del Ministerio de Economía y Hacienda 1037/2010, mostrando la imagen fiel del patrimonio, de la situación financiera, del resultado económico-patrimonial y de la ejecución del presupuesto.

El ejercicio 2017 es el tercer año en el que se presentan las Cuentas Anuales según el P.G.C.P. 2010. No se aplican principios contables adicionales que no estén contemplados en el P.G.C.P. 2010.

Los principios y criterios contables aplicados son los que se contemplan en el P.G.C.P. 2010.

2. Comparación de la información.

En este ejercicio, en el que se presentan las cuentas anuales según el P.G.C.P. 2010, se compara la información de los ejercicios 2016 y 2017.

4. Normas de reconocimiento y valoración.

1. Inmovilizado material.

Los terrenos y construcciones adquiridos con anterioridad al 31 de diciembre de 2005 fueron valorados según la tasación efectuada con fecha de septiembre de 2005 por una empresa especializada. Después de esa fecha, se valoran según el precio de adquisición o coste de producción, al igual que el resto de los elementos del inmovilizado material.

También se dan de alta los activos de concesión de acuerdo con el Informe de la IGAE, de 7 de abril de 2016, relativo al tratamiento contable a aplicar a los acuerdos de concesión de servicio público que realice una Entidad Pública sometida al P.G.C.P.: “es la entidad concedente la que deberá reconocer los activos de concesión de servicios”.

La Universidad de Almería tendrá el control económico sobre la Residencia Universitaria por lo que hay que incorporarla al Inmovilizado material, de acuerdo con la IGAE, que el 7 de abril de 2016 emitió un Informe relativo al tratamiento contable a aplicar a los acuerdos de concesión de servicio público que realice una Entidad Pública sometida al P.G.C.P. De acuerdo con este Informe “es la entidad concedente la que deberá reconocer los activos de concesión de servicios”; y se utilizará como contrapartida “una cuenta de pasivo representativa de la parte de ingresos no devengados que surgen de la transacción, que se irán devengando durante el periodo de la concesión”. Este tratamiento contable no está recogido por el sistema informático.

Cuando se trate de bienes adquiridos a título gratuito o que hayan sido recibidos en cesión se considera como precio de adquisición el valor venal de los mismos en el momento de la incorporación patrimonial. En el caso de los terrenos cedidos o en cesión se considera el importe que figure en escritura pública.

Las mejoras en bienes existentes que alargan la vida útil de los activos son capitalizadas. Los gastos de mantenimiento y conservación se cargan a resultados en el momento en que se producen. Las bajas y enajenaciones se reflejan contablemente mediante la baja del elemento correspondiente y la amortización acumulada correspondiente.

Los trabajos realizados por la entidad para el inmovilizado material se capitalizan realizando un seguimiento de las prestaciones de servicios internas que tengan tal finalidad. El importe de los gastos ejecutados, salvo los recogidos en aplicaciones presupuestarias de material inventariable, será el valor del inmovilizado material a dar de alta.

El criterio de amortización de los fondos bibliográficos ha variado y ha pasado a amortizarse en 10 años, en base al informe recibido de Biblioteca:

“(…) en relación a los volúmenes en formato papel (libros) de que dispone la Universidad de Almería a través de su Biblioteca, los criterios sobre la vida útil de los mismos deben ser actualizados teniendo en cuenta las consideraciones que a continuación se relacionan:

▣ *La riqueza bibliográfica de la UAL cada vez se fundamenta más en el potencial para acceder a la documentación electrónica y no en los grandes depósitos, como sucedía hasta hace unos años.*

▣ *Actualmente los fondos bibliográficos en papel de la Biblioteca de la UAL son cada vez menos utilizados, al cambiar los hábitos sociales de sus usuarios hacia la documentación electrónica, por lo que se puede considerar que los fondos en papel han acortado su vida útil, de manera que los conocimientos que proporcionan se vuelven obsoletos con mayor rapidez, aun pudiendo tener su trascendencia a futuros ejercicios económicos.*

▣ *Respecto a la existencia del fondo bibliográfico histórico en la UAL, podemos señalar que actualmente no se poseen obras que se consideren de un valor relevante como para entrar en el patrimonio público.*

Por todo ello, se considera que la vida útil del material en cuestión debería actualizarse y reducirse a un máximo de 10 años.”

2. Inversiones inmobiliarias.

No hay inversiones inmobiliarias.

3. Inmovilizado intangible.

La Inversión en desarrollo, cuenta 201, son los gastos de las patentes desarrolladas y de las que se ha solicitado su inscripción en el Registro, por lo que previsiblemente van a formar parte del Activo de la Universidad. Están contabilizados los gastos de inscripción y registro, contabilizándose también los costes de producción de las patentes solicitadas, según el cálculo efectuado por la O.T.R.I. Cuando la patente se inscriba en el Registro se dará de alta en la cuenta 203, “Propiedad industrial e intelectual”. Si en 5 años no se realiza el registro de la patente, se dará de baja en inventario.

Las aplicaciones informáticas se contabilizan según el precio de adquisición.

<i>Período de amortización</i>	
Inversión en desarrollo	5 años
Propiedad industrial e intelectual	20 años
Aplicaciones informáticas	4 años

4. Arrendamientos.

Se entiende por arrendamiento, a efectos del P.G.C.P., cualquier acuerdo, con independencia de su instrumentación jurídica, por el que el arrendador cede al arrendatario, a cambio de percibir una suma única de dinero o una serie de pagos o cuotas, el derecho a utilizar un activo durante un periodo de tiempo determinado.

Cuando el contrato de arrendamiento sea de tipo financiero se registrará un activo, según la naturaleza del bien arrendado, siendo la contrapartida un pasivo financiero. Se entiende que el contrato de

arrendamiento es de tipo financiero cuando de las condiciones económicas de un acuerdo de arrendamiento se deduzca que se transfieren sustancialmente todos los riesgos y ventajas inherentes a la propiedad del activo objeto del contrato. Esto se presumirá cuando se suscriba una opción de compra y no existan dudas razonables de que se va a ejercitar dicha opción de compra, o se cumplan algunas de las condiciones expuestas en el P.G.C.P.

Cuando el arrendamiento no sea de tipo financiero, arrendamiento operativo, las cuotas deben ser reconocidas como gastos en el resultado del ejercicio en que se devenguen durante el plazo del arrendamiento, y se dará de alta la cuenta 207, del inmovilizado intangible, “Inversiones sobre activos utilizados en régimen de arrendamiento o cedidos”, por el importe de las inversiones realizadas.

5. Permutas.

No se ha dado este caso.

6. Activos y pasivos financieros.

Las inmovilizaciones financieras se reflejan según el precio de adquisición, o en el caso de aportaciones no dinerarias según el importe reflejado en escritura pública.

En el caso de que los Fondos Propios de la Entidad participada fuera menor que la Dotación Fundacional o el Capital Social, se realiza una corrección por el deterioro correspondiente.

Los créditos concedidos al personal de la Universidad se registran por el importe entregado.

El criterio utilizado para calcular las correcciones valorativas de los deudores por operaciones de gestión y otras cuentas a cobrar es el de considerar que se ha producido un deterioro su valor cuando los ingresos pendientes de cobro figuren más de un año en los registros contables con esta condición, salvo los ingresos pendientes de cobro de las Administraciones Públicas.

En el caso de alta de un inmovilizado material correspondiente a un activo de concesión, de acuerdo con el Informe de la IGAE, de 7 de abril de 2016, relativo al tratamiento contable a aplicar a los acuerdos de concesión de servicio público que realice una Entidad Pública sometida al P.G.C.P, se utilizará como contrapartida una cuenta de pasivo representativa de la parte de ingresos no devengados que surgen de la transacción, que se irán devengado durante el período de la concesión. Se utilizará para ello la cuenta 186 “Ingresos anticipados a largo plazo” que reflejará los ingresos ya contabilizados cuyo devengo se producirá en ejercicios posteriores al de su registro.

La citada cuenta deberá figurar en el pasivo no corriente del balance, en el epígrafe V, “Ajustes por periodificación a largo plazo”, creado para tal fin y que tendrá los movimientos que a continuación se señalan:

a) Se abonará con cargo, generalmente, a la cuenta representativa del activo recibido como contraprestación al ingreso cuyo devengo no se ha producido, en el ejercicio en el que se cumplan los requisitos para el reconocimiento del activo.

b) Se cargará con abono a la cuenta 485, “Ingresos anticipados”, por el traspaso al corto plazo del importe del ingreso recibido de forma anticipada, cuyo devengo vaya a producirse en el corto plazo. En el ejercicio en que se produzca el devengo del ingreso, la cuenta 485 se cargará con abono a la cuenta del grupo 7, “Ventas e ingresos por naturaleza”, que corresponda en función de la naturaleza del ingreso.

7. Coberturas contables.

No se utiliza este tipo de instrumento financiero.

8. Existencias.

No se lleva este grupo de cuentas al no ser una Entidad que realice operaciones de carácter industrial o comercial.

9. Activos construidos o adquiridos para otras entidades.

Se considerará como una subvención concedida.

10. Transacciones en moneda extranjera.

No se dan saldos en moneda distinta del euro y ningún elemento patrimonial se expresa en moneda extranjera.

11. Ingresos y gastos.

Los ingresos y gastos se imputan siguiendo el criterio del devengo, es decir, en función de la corriente real de bienes y servicios que representan y con independencia del momento en que se produce la corriente monetaria o financiera derivada de ellos.

No obstante, siguiendo el principio de prudencia, la Universidad únicamente contabiliza los beneficios realizados a la fecha de cierre del ejercicio, mientras que los riesgos previsibles y las pérdidas eventuales con origen en el ejercicio o en otro anterior, se contabilizan tan pronto son conocidas.

Los derechos y obligaciones se registran contablemente en el momento en que unos y otros son exigibles jurídicamente, independientemente del momento del cobro o del pago. Los aspectos más significativos en la aplicación de este criterio son los siguientes:

Precios públicos:

Los precios públicos y tasas académicas del curso lectivo se reconocen como derechos cuando el alumno se matricula, independientemente de que los cobros se realicen en el ejercicio o en uno posterior, bien por aplazamiento, prórrogas, resoluciones de recursos. Las compensaciones del Ministerio de Educación y Ciencia en concepto de becas se liquidan al cierre del ejercicio con una estimación de las becas solicitadas.

Prestación de servicios:

Las prestaciones de servicios se reconocen como ingresos en el momento en que la prestación del servicio ha sido facturada. Los saldos pendientes de cobro se presentan netos de los saldos de dudoso cobro.

Gastos de personal:

Se registran las retribuciones a satisfacer por la Universidad a todo su personal, así como las cotizaciones obligatorias y los gastos derivados del cumplimiento de los planes de acción social.

Aplicación del devengo en otros casos particulares:

Hay que señalar que en contabilidad financiera se realiza el devengo de la compra de material y suministros, y de los seguros. El criterio seguido es que se realiza el devengo de las compras realizadas con fecha posterior al 1 de noviembre y superiores a 3.000 €. Aplicaciones 220, 221.06 -99, y 64x.02. Se supone que el período de gasto abarca 12 meses. También se realiza el devengo de los seguros que cubren parte de dos años. Esto aparece en el Activo corriente, en el apartado VI. Ajustes por periodificación.

También se realiza en contabilidad financiera el devengo de los precios públicos. El curso académico se cuenta de octubre a septiembre, por lo que al ejercicio siguiente corresponde las $\frac{3}{4}$ partes de los ingresos liquidados. Esto aparece en el Pasivo corriente, V. Ajustes por periodificación.

12. Provisiones y contingencias.

Se contabiliza en la cuenta 142 “Provisión a largo plazo para responsabilidades” la previsión de responsabilidades procedentes de litigios en curso, indemnizaciones u obligaciones derivadas de avales y otras garantías similares, expresas o tácitas, pero que, en la fecha de cierre del ejercicio, existe incertidumbre de su cuantía o vencimiento.

Se contabiliza en la cuenta 149 “Otras provisiones a largo plazo” una estimación de contingencias fiscales como consecuencia de una inspección abierta por la Agencia Tributaria, en la que se reclama la deducción únicamente parcial del IVA de Investigación que no es de Inversión y que se dedujo en su día de las declaraciones de IVA de los ejercicios 2014, 2015 y 2016. Estas contingencias fiscales deben preverse con la dotación a la provisión y no esperar a que sea definitiva la liquidación, aunque se vayan a recurrir. El cálculo se realiza sobre el importe del 37 % que únicamente considera la Agencia Tributaria que es deducible de este IVA de Investigación.

13. Transferencias y subvenciones.

Transferencias recibidas:

Se reconocen como ingresos en la liquidación del presupuesto cuando efectivamente se cobran o cuando se tiene conocimiento del reconocimiento de la obligación por parte del tercero.

Transferencias concedidas:

Se reconocen como gasto en la liquidación del presupuesto cuando se otorgan a los perceptores.

Las transferencias y subvenciones recibidas se contabilizan siguiendo la Norma de reconocimiento y valoración 18ª “Transferencias y subvenciones” del P.G.C.P. Resumiendo, las subvenciones recibidas se contabilizan como ingresos según se vaya ejecutando el gasto. En el caso de las subvenciones para inmovilizado, se contabilizan como ingresos según vaya amortizando los activos. La parte no gastada o no amortizada se contabiliza en el apartado IV del Patrimonio Neto del Balance, “otros incrementos patrimoniales pendientes de imputar resultados”.

14. Actividades conjuntas.

No se da este tipo de actividades.



15. Activos en estado de venta.

No hay contabilizados activos en estado de venta.



5. Inmovilizado material

INMOVILIZADO MATERIAL

Cuenta	Elemento	Valor inicial	Amortización acumulada a 01/01	Valor neto contable a 01/01	Entradas	Salidas	Bajas de Amortización acumulada	Amortizaciones del ejercicio	Amortización acumulada a 31/12	Valor neto contable a 31/12
210	Terrenos y bienes naturales	18.699.346,38	0,00	18.699.346,38	0,00	0,00	0,00	0,00	0,00	18.699.346,38
211	Construcciones	136.971.474,46	25.763.964,55	111.207.509,91	557.239,32	141.167,41	0,00	1.549.438,78	27.313.403,33	110.074.143,04
	Construcciones en curso	0,00	0,00	0,00	0,00	0,00	0,00	0,00	0,00	0,00
214	Maquinaria y utillaje	27.602.741,18	19.377.675,16	8.225.066,02	1.951.522,25	112.104,70	35.644,00	847.657,19	20.189.688,35	9.252.470,38
215	Instalaciones técnicas y otras instalaciones	9.855.068,19	7.006.467,40	2.848.600,79	204.176,50	6.606,24	2.899,39	200.574,18	7.204.142,19	2.848.496,26
216	Mobiliario	10.906.278,04	7.539.787,97	3.366.490,07	1.135.487,15	2.185,72	1.913,41	251.205,79	7.789.080,35	4.250.499,12
217	Equipos para procesos de información	18.214.320,30	14.994.149,26	3.220.171,04	1.388.373,36	224.615,77	196.133,54	648.608,49	15.446.624,21	3.931.453,68
218	Elementos de transporte	595.147,89	470.882,30	124.265,59	65.266,76	0,00	0,00	15.644,43	486.526,73	173.887,92
219	Otro inmovilizado material	12.283.901,32	7.583.673,63	4.700.227,69	131.095,21	1.831,90	0,00	2.476.564,16	10.060.237,79	2.352.926,84

Las amortizaciones se calculan linealmente en función de las siguientes vidas útiles:

	Período de amortización
Construcciones	75 años
Instalaciones técnicas	10 años
Equipos de aire acondicionado	12 años
Equipos contra incendios	8 años
Alarmas	8 años
Instalaciones de laboratorio	15 años
Maquinaria	10 años
Maquinaria de laboratorio	7 años
Utillaje	6 años
Mobiliario	15 años
Equipos para procesos de información	4 años
Equipos de oficina	10 años
Equipos de telefonía y audiovisuales	9 años
Elementos de transporte	10 años
Otro inmovilizado material	10 años

Las obras de pintura y escultura no amortizan. El valor residual es 0.

Los fondos bibliográficos se amortizan en 10 años, en base al informe recibido de Biblioteca:

“(...) en relación a los volúmenes en formato papel (libros) de que dispone la Universidad de Almería a través de su Biblioteca, los criterios sobre la vida útil de los mismos deben ser actualizados teniendo en cuenta las consideraciones que a continuación se relacionan:

▣ *La riqueza bibliográfica de la UAL cada vez se fundamenta más en el potencial para acceder a la documentación electrónica y no en los grandes depósitos, como sucedía hasta hace unos años.*

▣ *Actualmente los fondos bibliográficos en papel de la Biblioteca de la UAL son cada vez menos utilizados, al cambiar los hábitos sociales de sus usuarios hacia la documentación electrónica, por lo que se puede considerar que los fondos en papel han acortado su vida útil, de manera que los conocimientos que proporcionan se vuelven obsoletos con mayor rapidez, aun pudiendo tener su trascendencia a futuros ejercicios económicos.*

▣ *Respecto a la existencia del fondo bibliográfico histórico en la UAL, podemos señalar que actualmente no se poseen obras que se consideren de un valor relevante como para entrar en el patrimonio público. Por todo ello, se considera que la vida útil del material en cuestión debería actualizarse y reducirse a un máximo de 10 años.”*

Terrenos

Descripción	Año	Valor
Campus La Cañada originario	1993	3.859.074,00
Camino de Ronda	1993	3.354.916,00
Calle Gerona	1993	416.354,53
Campus La Cañada ampliación Levante	2005	1.851.057,75
Campus La Cañada ampliación Poniente I	2005	282.366,00
Finca Experimental Los Cerros	2005	713.104,87
Campus La Cañada ampliación Poniente II	2009	1.030.223,88
Residencia Universitaria	2009	1.362.091,68
Complejo Univ. Ciencias de la Salud	2010	5.075.198,36
Campus La Cañada ampliación Norte	2010	149.137,48
Campus La Cañada ampliación La Muela	2010	577.645,42
Terreno Casa Aguadulce	2015	28.176,41
		18.699.346,38



Construcciones

Denominación	Año	Valor inicial	Ampliaciones y Mejoras	TOTAL	Am. acumulada	Valor neto
Edificio de la Carretera de Ronda	1950	241.560,00	0,00	241.560,00	211.200,92	30.359,08
Edificio de la Calle Gerona	1954	723.201,36	40.721,88	763.923,24	608.060,72	155.862,52
Edif. Central	1975	6.406.069,82	4.319.088,82	10.725.158,64	4.298.538,96	6.426.619,68
Escuela Politécnica Superior	1989	3.424.950,00	1.325.046,99	4.749.996,99	1.512.352,72	3.237.644,27
Campo Prácticas Agrónomos	1990	35.472,00	120.981,91	156.453,91	71.382,39	85.071,52
Aulario I	1991	2.253.670,20	1.670.860,25	3.924.530,45	1.126.430,38	2.798.100,07
Aulario II	1991	2.481.590,14	1.133.261,81	3.614.851,95	1.124.212,53	2.490.639,42
Auditorio	1992	709.416,00	121.089,93	830.505,93	244.668,20	585.837,73
Humanidades I	1994	2.852.797,50	234.275,05	3.087.072,55	872.873,08	2.214.199,47
Departamental Económ. y Empr.	1994	1.623.090,00	164.375,68	1.787.465,68	493.233,55	1.294.232,13
Departamental Derecho	1994	1.517.775,00	41.632,84	1.559.407,84	457.559,89	1.101.847,95
Aulario III	1994	2.551.101,00	172.580,23	2.723.681,23	773.214,49	1.950.466,74
Departamental Humanidades II	1995	5.135.655,00	107.549,87	5.243.204,87	1.476.325,00	3.766.879,87
Almacén - Cocheras	1995	78.464,10	2.716,50	81.180,60	23.703,11	57.477,49
C.A. Estudiante	1996	2.474.283,00	479.456,80	2.953.739,80	734.398,53	2.219.341,27
Pabellón de Deportes	1996	1.965.301,80	287.294,22	2.252.596,02	551.246,97	1.701.349,05
Comedor	1996	671.290,20	39.332,67	710.622,87	184.057,91	526.564,96
Científico - Técnico 1: Químicas	1997	3.247.312,80	83.702,77	3.331.015,57	847.755,85	2.483.259,72
Científico - Técnico 3: Mat.-Inf.	1997	5.796.527,33	192.948,10	5.989.475,43	1.518.627,35	4.470.848,08
Servicios Técnicos	1997	1.354.692,81	39.659,77	1.394.352,58	352.145,90	1.042.206,68
Biblioteca	1998	2.466.492,61	7.753.056,32	10.219.548,93	1.950.489,46	8.269.059,47
Científico - Técnico II A	1999	5.287.308,60	285.335,98	5.572.644,58	1.246.807,36	4.325.837,22
Científico - Técnico II B	1999	3.001.541,84	298.957,71	3.300.499,55	712.230,90	2.588.268,65
Finca Experimental	2004	287.690,00	1.311.626,94	1.599.316,94	354.545,72	1.244.771,22
Ciesol	2005	1.206.455,60	98.803,21	1.305.258,81	192.996,50	1.112.262,31
Guardería	2005	1.023.242,86	126.880,27	1.150.123,13	177.045,80	973.077,33
Aulario IV	2006	3.804.624,20	483.474,61	4.288.098,81	629.382,69	3.658.716,12
Complejo Polideportivo	2007	3.012.136,62	300.499,55	3.312.636,17	417.994,64	2.894.641,53
Científico - Técnico IV	2007	2.059.362,25	254.346,46	2.313.708,71	304.768,30	2.008.940,41
CITIC	2008	1.863.956,74	3.076.349,76	4.940.306,50	519.415,80	4.420.890,70
Ciencias de la Salud	2009	3.893.504,64	395.711,53	4.289.216,17	452.954,83	3.836.261,34
Pabellón de Neurociencias	2009	2.209.057,20	41.611,41	2.250.668,61	251.234,87	1.999.433,74
Edif. Gobierno y Paraninfo	2010	8.849.363,23	713.431,13	9.562.794,36	818.868,49	8.743.925,87
Urbanización Campus	2010	6.143.965,45	1.416.691,66	7.560.657,11	845.490,67	6.715.166,44
Parking B5	2011	3.764.206,46	42.663,00	3.806.869,46	301.367,07	3.505.502,39
Campo de Fútbol	2011	808.951,03	1.344.720,27	2.153.671,30	151.705,11	2.001.966,19
Científico Tecnológico	2011	4.497.916,08	870.385,84	5.368.301,92	397.279,63	4.971.022,29
Piso Aguadulce	2015	54.275,64	0,00	54.275,64	1.239,39	53.036,25
Residencia Universitaria	2016	8.218.153,52	0,00	8.218.153,52	105.597,65	8.112.555,87
TOTALES		107.996.424,63	29.391.121,74	137.387.546,37	27.313.403,33	110.074.143,04

Activos de concesión

Durante 2016 acabó la construcción de la Residencia Universitaria cuyo valor inicial es de 8.218.153,52 euros.

La Universidad de Almería tendrá el control económico sobre la Residencia Universitaria por lo que se incorpora al inmovilizado material, de acuerdo con la IGAE, que el 7 de abril de 2016 emitió un Informe relativo al tratamiento contable a aplicar a los acuerdos de concesión de servicio público que realice una Entidad Pública sometida al P.G.C.P. De acuerdo con este Informe “es la entidad concedente la que deberá reconocer los activos de concesión de servicios”; y se utilizará como contrapartida “una cuenta de pasivo representativa de la parte de ingresos no devengados que surgen de la transacción, que se irán devengando durante el periodo de la concesión”.

7. Inmovilizado intangible

INMOVILIZADO INTANGIBLE										
Cuenta	Elemento	Valor inicial	Amortización acumulada a 01/01	Valor neto contable a 01/01	Entradas	Salidas	Bajas Amortización acumulada	Amortizaciones del ejercicio	Amortización acumulada a 31/12	Valor neto contable a 31/12
201	Inversión en desarrollo.	47.183,85	37.493,02	9.690,83	27.617,60	8.437,29	2.768,93	7.485,62	42.209,71	24.154,45
203	Propiedad industrial e intelectual.	259.326,57	160.641,62	98.684,95	34.250,54	-	-	8.407,13	169.048,75	124.528,36
206	Aplicaciones informáticas.	3.700.451,90	3.156.021,67	544.430,23	129.546,00	88,30	82,30	151.226,62	3.307.165,99	522.743,61

Hay una relación de patentes en la siguiente dirección de internet:

<http://cms.ual.es/UAL/investigacion/patentes/catalogo/index.htm>



9. Activos financieros

Información relacionada con el Balance

CLASES/CATEGORÍAS	Activos financieros a largo plazo			Activos financieros a corto plazo			Total
	Inversiones en patrimonio	Valores representativos de deuda	Otras inversiones	Inversiones en patrimonio	Valores representativos de deuda	Otras inversiones	
	Ej. 2017	Ej. 2017	Ej. 2017	Ej. 2017	Ej. 2017	Ej. 2017	
Créditos y partidas a cobrar		302.252,00			31.733.979,54		32.036.231,54
Inversiones mantenidas hasta el vencimiento							0,00
Activos financieros a valor razonable con cambios en resultados							0,00
Inversiones en entidades del grupo, multigrupo y asociadas							0,00
Activos financieros disponibles para la venta	232.730,94		7.222,50				239.953,44
TOTAL	232.730,94	302.252,00	7.222,50	0,00	31.733.979,54	0,00	32.276.184,98

CLASES/CATEGORÍAS	Activos financieros a largo plazo			Activos financieros a corto plazo			Total
	Inversiones en patrimonio	Valores representativos de deuda	Otras inversiones	Inversiones en patrimonio	Valores representativos de deuda	Otras inversiones	
	Ej. 2016	Ej. 2016	Ej. 2016	Ej. 2016	Ej. 2016	Ej. 2016	
Créditos y partidas a cobrar		324.154,00			36.678.574,32		37.002.728,32
Inversiones mantenidas hasta el vencimiento							0,00
Activos financieros a valor razonable con cambios en resultados							0,00
Inversiones en entidades del grupo, multigrupo y asociadas							0,00
Activos financieros disponibles para la venta	241.126,29		7.222,50				248.348,79
TOTAL	241.126,29	324.154,00	7.222,50	0,00	36.678.574,32	0,00	37.251.077,11

Correcciones por deterioro del valor

Movimientos cuentas correctoras / Clases de Activos Financieros	Saldo inicial	Disminuciones del valor por deterioro crediticio del ejercicio	Reversión del deterioro crediticio en el ejercicio	Saldo final
Activos financieros a Largo Plazo	32.528,87	8.395,35	-	40.924,22
Inversiones en patrimonio	32.528,87	8.395,35		40.924,22
Valores representativos de deuda				-
Otras inversiones				-
Activos financieros a Corto Plazo	993.266,37	342.989,80	-	1.336.256,17
Inversiones en patrimonio				
Valores representativos de deuda	993.266,37	342.989,80		1.336.256,17
Otras inversiones				

Entidades participadas a 31/12/2017

Entidad	Participación UAL	Dotación Fundacional o Capital Social	% Participación	Total Fondos Propios	Deterioro
Iniciativas Leader Comarca de los Vélez, S.A.	12.020,24 €	86.545,74 €	13,89%	157.303,91 €	
Fundación Mediterránea de la UAL	120.202,42 €	480.759,08 €	25,00%	755.562,59 €	
Parque Científico-Tecnológico de Almería (PITA), S.A	57.900,00 €	24.887.200,00 €	0,23%	15.982.571,55 €	20.716,59 €
Portal Universia, S.A.	13.470,00 €	---	0,50%		
Fundación Finca Experimental Universidad de Almería - ANECOOP	30.000,00 €	60.000,00 €	50,00%	184.956,90 €	
Fundación Centro de Innovación Turística de Andalucía (CINNTA)	18.000,00 €	462.000,00 €	3,90%	164.392,27 €	11.595,11 €
Fundación Centro Tecnol. Avanzado de Energías Renovables (CTAE)	6.562,50 €	302.812,00 €	2,17%	1.943.270,40 €	6.562,50 €
Fundación Patrimonio Natural, Biodiversidad y Cambio Global	13.000,00 €	42.000,00 €	30,95%	35.376,86 €	2.050,02 €
Fundación Campus Científico Tecnológico de Macael	2.500,00 €	7.500,00 €	33,33%	7.500,00 €	
Fundación Triptolemos Desarrollo Agroalimentario	3.000,00 €	162.271,00 €	1,85%	242.049,77 €	
	276.655,16 €				40.924,22 €

10. Pasivos financieros

Situación y movimientos de las deudas

Deudas al coste amortizado. No hay deudas a valor razonable.

Identificación deuda	Tipo *	Deuda al 1-ene	Creaciones	Disminuciones	Deuda al 31-dic
		Coste amortizado	Efectivo	Valor contable	Coste amortizado
Proyectos de Investigación con financiación FEDER	F	6.434.888,60	187.853,36	4362,6	6.618.379,36
CEI Innocampus, equipamiento	P	96.200,17		10.678,36	85.521,81
CEI Innocampus, equipamiento	F	22.500,00			22.500,00
Construcción del Edificio "Centro Instituto de Investigación de Base Tecnológica"	P	450.000,00			450.000,00
Proyecto FEDER P21601-UNAM06-23-039	P	24.404,05		12.202,03	12.202,02
Proyecto FEDER P21658-UNAM06-23038	P	53.509,92		26.754,96	26.754,96
122201 FONDOS FEDER	P	187.609,98		14.311,94	173.298,04
122201 FONDOS FEDER	F	2.696.364,37			2.696.364,37
REDYMAR	P	294.861,00			294.861,00
MINISTERIO / ENDESA	F	96.484,54			96.484,54
CAMPUS DE EXCELENCIA JUNTA	F	1.985.735,40		165.477,95	1.820.257,45
Residencia Universitaria	A	8.159.613,25		205.453,84	7.954.159,41
Acreedores, otras deudas	Pto	-			-
		20.502.171,28	187.853,36	439.241,68	20.250.782,96

Nota: los préstamos son al 0% de interés.

*TIPO:

PRÉSTAMO	Los importes se devuelven efectivamente.
FORMALIZACIÓN	Mediante formalización a capítulo 7 de ingresos, cuando el Mº lo comunique.
Activo de concesión	Derivado de Activos de concesión
Pto	Acreedores del capítulo 6 del presupuesto, aplicaciones inventariables

Nota 1: No se ha procedido a realizar las amortizaciones, en formalización, del Préstamo del Campus de Excelencia porque no se ha recibido ninguna comunicación de la Comunidad Autónoma de Andalucía para proceder a realizar esas operaciones presupuestarias.

Nota 2: La deuda al 31 diciembre de la construcción del Edificio "Centro Institutos de Investigación de Base Tecnológica" pasa a la modalidad de Formalización, sin tener que devolverse en efectivo; en virtud del Acuerdo entre el Ministerio de Economía y Competitividad, la Consejería de Economía, Innovación, Ciencia y Empleo y la Universidad de Almería por el que se modifica el convenio suscrito entre el Ministerio de Educación y Ciencia, la Consejería de Innovación, Ciencia y Empresa de la Junta de Andalucía y la Universidad de Almería (Resolución de 22 de marzo de 2016, Secretaría de Estado de Investigación, Desarrollo e Innovación).

Pasivos derivados de activos de concesión.

Corresponde a la Residencia Universitaria. De acuerdo con el Informe de la IGAE, de 7 de abril de 2016, relativo al tratamiento contable a aplicar a los acuerdos de concesión de servicio público que realice una Entidad Pública sometida al P.G.C.P, se utilizará como contrapartida una cuenta de pasivo representativa de

la parte de ingresos no devengados que surgen de la transacción, que se irán devengado durante el período de la concesión. Se utilizará para ello la cuenta 186 “Ingresos anticipados a largo plazo” que reflejará los ingresos ya contabilizados cuyo devengo se producirá en ejercicios posteriores al de su registro.

“La citada cuenta deberá figurar en el pasivo no corriente del balance, en el epígrafe V, “Ajustes por periodificación a largo plazo”, creado para tal fin y que tendrá los movimientos que a continuación se señalan:

a) Se abonará con cargo, generalmente, a la cuenta representativa del activo recibido como contraprestación al ingreso cuyo devengo no se ha producido, en el ejercicio en el que se cumplan los requisitos para el reconocimiento del activo.

b) Se cargará con abono a la cuenta 485, “Ingresos anticipados”, por el traspaso al corto plazo del importe del ingreso recibido de forma anticipada, cuyo devengo vaya a producirse en el corto plazo. En el ejercicio en que se produzca el devengo del ingreso, la cuenta 485 se cargará con abono a la cuenta del grupo 7, “Ventas e ingresos por naturaleza”, que corresponda en función de la naturaleza del ingreso”.

Avaless y otras garantías concedidas

- Aval de Cajamar para financiar actuaciones de inversiones en infraestructuras de los Fondos Europeos F.E.D.E.R., emitido solidariamente respecto al obligado principal. Además, también se emitió por parte de la Universidad una Garantía Institucional ante el Ministerio de Educación y Ciencia. Importe: 389.569,81 €. Dispuesto: 350.612,83 €.
- Aval de Cajamar como garantía para responder al pago de las obligaciones comerciales con SOLRED S.A., emitido solidariamente respecto al obligado principal. Importe: 6.000,00 €.

No se ha constituido ningún nuevo aval durante el ejercicio 2017.

14. Transferencias, subvenciones y otros ingresos y gastos

Transferencias y subvenciones recibidas

Transferencias y subvenciones recibidas de terceros cuyo importe supera los cien mil euros.

Tercero	Importe
JUNTA DE ANDALUCIA	73.001.067,10
MINISTERIO DE EDUCACION, CULTURA Y DEPORTE SERV. ESP.L PARA LA INTER. DE LA EDUCACION (SEPIE)	1.712.833,60
MINISTERIO DE ECONOMIA Y COMPETITIVIDAD	1.467.663,16
CAJAMAR CAJA RURAL	725.000,00
MINISTERIO DE EDUCACION Y CIENCIA	679.298,48
FUNDACION DE LA UNIVERSIDAD DE ALMERIA	509.650,03
EUROPEAN COMMISSION UE	420.730,55
AGENCIA DE SERVICIOS SOCIALES Y DEPENDENCIA DE ANDALUCIA	295.774,39
AGENCIA PUBLICA ANDALUZA DE EDUCACION	216.310,06
CENTRE DE RECERCA EN SALUD INTERANCIONAL DE BARCELONA	127.906,85
UNIVERSIDAD DE SANTIAGO DE COMPOSTELA	119.600,00
PLATAFORMA SOLAR DE ALMERIA CIEMAT	113.680,96
UNIVERSIDAD DE CORDOBA	100.732,21

Reintegros de subvenciones recibidas al organismo emisor. Estos reintegros se contabilizan en los capítulos 4 y 7 del Presupuesto de gastos.

Tercero	Importe
JUNTA DE ANDALUCIA	81.177,07
MINISTERIO DE ECONOMIA Y COMPETITIVIDAD	245.463,69
SERVICIO ESPAÑOL PARA LA INTERNACIONALIZAC.	17.153,00
TOTAL	343.793,76

Transferencias y subvenciones concedidas

Transferencias realizadas superiores a tres mil euros.

Tercero	Importe
FUNDACION UAL-ANECOOP	313.354,49
Total Becarios Colaboración	178.026,09
FUNDACION ALMERIA SOCIAL Y LABORAL	22.783,68
ASOCIACION DE PERSONAS CON DISCAPACIDAD EL SALIENTE	236.729,01

Subvenciones concedidas superiores a tres mil euros.

Tercero	Importe	Finalidad
Total Becas y Ayudas al Estudio	2.490.445,22	Becas y Ayudas al Estudio
NADIR SERVICIOS TECNICOS S.L.	11.871,00	Cofinanciación Doctores en empresas PPI

Reintegros recibidos durante el ejercicio de subvenciones concedidas:

Devoluciones de Becas Erasmus: 6.968,00 euros.

Devoluciones de Becas de Prácticas en Empresas: 98,60 euros.

No está registrada para cada transferencia y subvención concedida la normativa con base en la cual se han efectuado o concedido

15.Provisiones y contingencias

En el ejercicio anterior se dotó la provisión a largo plazo para responsabilidades con 267.781,70 euros, correspondientes a reclamaciones patrimoniales e interpuestas ante el Juzgado de lo Social. En el ejercicio 2017 se minoran las provisiones a largo plazo para responsabilidades en 21.183,55 euros, quedando la dotación para provisiones y contingencias en **246.598,15** euros para litigios pendientes.

En el ejercicio anterior se contabilizó en la cuenta 149 "Otras provisiones a largo plazo" una estimación de contingencias fiscales como consecuencia de una inspección abierta por la Agencia Tributaria, en la que se reclama la deducción únicamente parcial del IVA de Investigación que no es de Inversión y que se dedujo en su día de las declaraciones de IVA de los ejercicios 2014, 2015 y 2016. Estas contingencias fiscales deben preverse con la dotación a la provisión y no esperar a que sea definitiva la liquidación, aunque se vayan a recurrir. El cálculo se realizó sobre el importe del 37 % que únicamente considera la Agencia Tributaria que es deducible de este IVA de Investigación, ascendiendo esta provisión a **691.408,91** euros. Dicha provisión se ha aplicado durante el ejercicio 2017, no existiendo notificaciones ni nuevas actuaciones de la Agencia Tributaria en este sentido.

16. Información sobre medio ambiente

Dada la actividad a la que se dedica la Universidad, la misma no tiene responsabilidades, gastos, activos, provisiones ni contingencias de naturaleza medioambiental que pudieran ser significativas en relación con el patrimonio, la situación financiera, los resultados y el saldo presupuestario de la misma. Por este motivo no se incluyen desgloses específicos en la presente cuentas anuales respecto a información de cuestiones medioambientales.

18. Presentación por actividades de la cuenta del resultado económico patrimonial

No se presenta la cuenta del resultado económico patrimonial por actividades al no existir un Presupuesto por Programas ni estar completamente desarrollada la contabilidad analítica.

20. Operaciones no presupuestarias de tesorería

Código - Concepto	S Inicial Deudor	S Inicial Acreedor	Rectif S Inic Deudor	Rectif S Inic Acreedor	Bajas y Prescripciones	Pagos Realizados	Cobros Recibidos	Saldo Deudor	Saldo Acreedor
310.010 - HACIENDA PUBLICA DEUDORA POR I.V.A.	2.001.272,42	0,00	-9.884,13	0,00	755.916,03	394.207,26	985.235,49	644.444,03	
310.012 - DEUDORES IVA REPERCUTIDO	224.040,05	0,00	0,00	0,00	0,00	289.952,01	317.184,54	196.807,51	
310.015 - ANTICIPOS REINTEGRABLES ACCION SOCIAL	0,00	0,00	0,00	0,00	0,00	80.445,72	80.445,72	0,00	
310.024 - ANTICIPOS POR CUENTA DE LA JUNTA DE ANDALUCIA	0,00	0,00	0,00	0,00	0,00	0,00	0,00	0,00	
320.001 - IRPF	0,00	1.331.139,07	0,00	0,00	0,00	11.364.553,43	11.489.774,47		1.456.360,11
320.004 - CUOTA DERECHOS PASIVOS	0,00	0,00	0,00	0,00	0,00	706.531,23	706.531,23		0,00
320.005 - CUOTA TRABAJADOR A LA SEGURIDAD SOCIAL	0,00	118.218,92	0,00	460,03	0,00	1.556.619,06	1.579.536,11		141.596,00
320.008 - MUFACE	0,00	0,00	0,00	0,00	0,00	335.553,72	335.553,72		0,00
320.019 - ACREEDORES IVA SOPORTADO	0,00	14.218,10	0,00	0,00	0,00	754.552,32	791.893,37		51.559,15
320.020 - INGRESOS PENDIENTES DE APLICAR	0,00	1.215,66	0,00	0,00	0,00	0,00	0,00		1.215,66
320.051 - SEGURO ESCOLAR	0,00	2.323,02	0,00	0,00	0,00	12.910,70	13.145,44		2.557,76
320.055 - I.V.A. INTRACOMUNITARIO	0,00	-3.862,83	0,00	0,00	0,00	43.965,97	83.851,80		36.023,00
323.001 - SIN SALIDA MATERIAL DE FONDOS	0,00	-852,23	0,00	0,00	0,00	6.297,95	5.842,11		-1.308,07
350.227 - ERRORES BANCARIOS	0,00	10.872,04	0,00	0,00	0,00	58.028,85	63.989,84	0,00	16.833,03
390.001 - IVA SOPORTADO	17.902,60	0,00	0,00	0,00	0,00	994.391,30	672.581,97	339.711,93	
390.010 - IGIC REPERCUTIDO	57,91	0,00	-57,91	0,00	0,00	0,00	0,00	0,00	
391.001 - IVA REPERCUTIDO	0,00	30.212,96	0,00	0,00	0,00	263.556,27	330.516,25		97.172,94
Suma Total	2.243.272,98	1.503.484,71	-9.942,04	460,03	755.916,03	16.861.565,79	17.456.082,06	1.180.963,47	1.802.009,58

Estado de partidas pendientes de aplicación:

Descripción	Saldo inicial	Saldo final	Suma del debe y haber durante el ejercicio
Cobros pendientes de aplicación, cuenta 554	0,00	0,00	111.167.834,61
Pagos pendientes de aplicación, cuenta 555	0,00	0,00	0,00

21. Contratación administrativa. Procedimientos de adjudicación

Tipo de Contrato (AÑO 2017)	Procedimiento Abierto		Procedimiento Restringido		Procedimiento Negociado		Dialogo Competitivo	Adjudicación Directa	Total
	MULTIPLIC CRITERIOS	UNICO CRITERIO	MULTIPLIC CRITERIOS	UNICO CRITERIO	Con Publicidad	Sin Publicidad			
De obras	0,00	0,00	0,00	0,00	0,00	0,00	0,00	0,00	0,00
De suministro	1.391.827,71	0,00	0,00	0,00	0,00	328.611,74	0,00	0,00	1.720.439,45
Patrimoniales	0,00	0,00	0,00	0,00	0,00	0,00	0,00	0,00	0,00
De concesión de obra pública	0,00	0,00	0,00	0,00	0,00	0,00	0,00	0,00	0,00
De Gestión de SSPP	0,00	0,00	0,00	0,00	0,00	0,00	0,00	0,00	0,00
De Servicios	142.060,72	21.650,00	0,00	0,00		166.104,00	0,00	0,00	329.814,72
	1.533.888,43	21.650,00	0,00	0,00	0,00	494.715,74	0,00	0,00	2.050.254,17

22. Valores recibidos en depósito

El importe total de las garantías que hay constituidas en las Cajas Generales de Depósitos a nombre de la Universidad de Almería para los expedientes de contratación que continúan vivos es de 1.621.954,66 €.

23. Información presupuestaria

23.1. Presupuesto corriente

1. Presupuesto de gastos

Modificaciones de crédito y remanentes de crédito.

En el Anexo I se detallan las modificaciones de crédito y los remanentes de crédito.

El detalle de los Remanentes de crédito que arroja la liquidación del Presupuesto del ejercicio, distinguiendo los comprometidos y no comprometidos, es como se muestra a continuación por capítulos. Aquí figura el importe de lo comprometido no gastado antes del cierre. Al cierre se anula todo el comprometido no gastado, rehaciéndose en la apertura del ejercicio siguiente.



Clasificación económica	Remanente comprometido (*)	Remanente no comprometido
Capítulo 1	0,00	1.432.889,95
Capítulo 2	2.577.143,34	3.296.894,40
Capítulo 3	0,00	37,01
Capítulo 4	24.210,33	2.966.417,41
Capítulo 5	0,00	23.814,11
Capítulo 6	200.467,15	20.328.357,12
Capítulo 7	0,00	109.686,47
Capítulo 8	0,00	65.518,17
Capítulo 9	0,00	0,00
Total	2.801.820,82	28.223.614,64
Total Remanente		31.025.435,46

(*) Expedientes de contratación vigentes

Proyectos de inversión.

Las inversiones en infraestructuras que se venían desarrollando finalizaron en julio de 2015.

ACREEDORES POR OPERACIONES PENDIENTES DE APLICAR A PRESUPUESTO

Aplicación Presupuestaria	Naturaleza del gasto	Importe
212.00	Mantenim. de edificios	76.660,18
213.00	Mantenim. de maquinaria	344,29
213.01	Mantenim. de instalaciones	992,79
215.00	Mantenim. de mobiliario y enseres	78,65
216.00	Mantenim. sist. inform.	28.209,96
220.00	Material de oficina	1.999,08
220.01	Prensa, revistas, ...	1.722,70
220.02	Material informático no inventariable	1.458,17
220.03	Préstamos interbibliotecarios	16,00
221.01	Agua	14.388,33
221.02	Gas	23,79
221.04	Vestuario	56,27
221.07	Suministro material docente	11.004,71
221.11	Suministro de maquinaria, utillaje y elem. transporte	229,53
221.99	Otros suministros	443,30
222.00	Telefónicas	190,82
222.01	Postales	1.942,81
223.00	Transportes	1.706,50
226.02	Información, divulgación y publicidad	6.010,96
226.06	Reuniones, conferencias, cursos	6.926,79
226.09	Actividades culturales	1.351,00
226.99	Otros gastos diversos	58,08



ACREEDORES POR OPERACIONES PENDIENTES DE APLICAR A PRESUPUESTO

Aplicación Presupuestaria	Naturaleza del gasto	Importe
227.00	Limpieza y aseo	208,80
227.01	Seguridad	36,30
227.11	Títulos	3.049,20
227.99	Otros	1.250,41
231.00	Locomoción	32,24
608.00	Fondos bibliográficos	114,75
640.01	Material inventariable	997,20
640.02	Material fungible	4.961,72
640.03	Dietas y locomoción	397,21
640.99	Otros	322,35
641.02	Material fungible	1.687,31
642.99	Otros	849,10
649.02	Material fungible	73,58
	TOTAL	169.794,88

2.Presupuesto de ingresos

ANULACIÓN DE DERECHOS PRESUPUESTARIOS

Aplicación Presupuestaria	Descripción	Anulación de Liquidaciones	Aplazamiento y fraccionamiento	Devolución de Ingresos	Total Derechos Anulados
30300	TASAS ACADEMICAS POR SERVICIOS ADMINISTRATIVOS	0,00	0,00	14.968,71	14.968,71
31200	PRIMER Y SEGUNDO CICLO	0,00	1.256.922,63	754.295,39	2.011.218,02
31201	3ER CICLO EN CENTROS PROPIOS	0,00	2.438,11	1.773,58	4.211,69
31206	SERV. ACAD. DE PROGRAMAS OFICIALES DE POSGRADO	0,00	111.155,99	102.853,87	214.009,86
32000	ESTUDIOS DE EXTENSION UNIVERSITARIA	0,00	0,00	215,00	215,00
32001	CURSOS DE ENSEÑANZAS PROPIAS	150,00	0,00	18.770,00	18.920,00
32002	CURSOS SERVICIO DE EDUCACION FISICA DEPORTIVA	0,00	0,00	1.130,00	1.130,00
32003	CURSOS DE POSGRADO	0,00	0,00	2.100,00	2.100,00
32008	CURSOS, CONGRESOS, JORNADAS Y SIMILARES	545,00	0,00	7.534,00	8.079,00
32009	CURSOS STUDY ABROAD	750,00	0,00	5.774,00	6.524,00
32201	PERSONAL DOCENTE LABORAL	0,00	0,00	502,00	502,00
32203	PERSONAL PAS LABORAL	0,00	0,00	3.915,00	3.915,00
32300	CONTRATOS	43.743,54	0,00	0,00	43.743,54
32400	SERVICIOS TECNICOS	4.408,69	0,00	0,00	4.408,69
33000	VENTA DE PUBLICACIONES PROPIAS	1.306,10	0,00	0,00	1.306,10
39999	OTROS INGRESOS DIVERSOS	219,96	0,00	80,00	299,96
54101	ALQUILER INSTALACIONES DEPORTIVAS	128,93	0,00	0,00	128,93
54102	ALQUILER DE AULAS Y OTROS RECINTOS UNIVERSTARIOS	222,41	0,00	0,00	222,41
55100	DE CAFETERIA	1.293,10	0,00	0,00	1.293,10
	TOTAL	52.767,73	1.370.516,73	913.911,55	2.337.196,01



RECAUDACIÓN NETA

Aplicación Presupuestaria	Descripción	Recaudación Total	Devolución de Ingresos	Recaudación Neta
30300	TASAS ACADEMICAS POR SERVICIOS ADMINISTRATIVOS	791.569,85	14.968,71	776.601,14
30301	TASAS ACADEMICAS POR SERVICIOS CENT ADSCRITOS	610,20	0,00	610,20
31200	PRIMER Y SEGUNDO CICLO	4.084.677,94	754.295,39	3.330.382,55
31201	3ER CICLO EN CENTROS PROPIOS	75.393,61	1.773,58	73.620,03
31202	COMPENSACION MATRICULA BECARIOS MEC	19.881,84	0,00	19.881,84
31203	COMPENSACION MATRICULAS FAMILIAS NUMEROSAS	39.634,12	0,00	39.634,12
31204	COMPENSACION MATRICULAS PERSONAL PROPIO	63.326,13	0,00	63.326,13
31206	SERV. ACADÉM. DE PROGRAMAS OFICIALES DE POSGRADO	514.432,36	102.853,87	411.578,49
31207	BONIFICACIÓN MATRÍCULAS JUNTA ANDALUCÍA	0,00	0,00	0,00
32000	ESTUDIOS DE EXTENSION UNIVERSITARIA	12.500,00	215,00	12.285,00
32001	CURSOS DE ENSEÑANZAS PROPIAS	460.458,31	18.770,00	441.688,31
32002	CURSOS SERVICIO DE EDUCACION FISICA DEPORTIVA	42.132,65	1.130,00	41.002,65
32003	CURSOS DE POSGRADO	122.957,49	2.100,00	120.857,49
32008	CURSOS, CONGRESOS, JORNADAS Y SIMILARES	322.628,00	7.534,00	315.094,00
32009	CURSOS STUDY ABROAD	225.521,06	5.774,00	219.747,06
32099	OTROS CURSOS Y SEMINARIOS	33.435,21	0,00	33.435,21
32201	PERSONAL DOCENTE LABORAL	21.225,00	502,00	20.723,00
32202	PERSONAL PAS FUNCIONARIO	9.060,00	0,00	9.060,00
32203	PERSONAL PAS LABORAL	0,00	3.915,00	-3.915,00
32300	CONTRATOS	1.075.160,12	0,00	1.075.160,12
32400	SERVICIOS TECNICOS	66.813,68	0,00	66.813,68
32600	SERVICIOS DEPORTIVOS UNIVERSITARIOS	81.102,50	0,00	81.102,50
32903	SERVICIOS BIBLIOTECARIOS	3.492,02	0,00	3.492,02
32904	GESTION DE CURSOS DE ENSEÑANZAS PROPIAS	146.108,25	0,00	146.108,25
32905	GESTION DE ACTIVIDADES DE INTERNACIONALIZACION	77.000,00	0,00	77.000,00
32906	SERVICIOS PITA Y CSIC	0,00	0,00	0,00
32999	OTRAS PRESTACIONES DE SERVICIO	51.969,89	0,00	51.969,89
33000	VENTA DE PUBLICACIONES PROPIAS	10.120,87	0,00	10.120,87
38000	DE EJERCICIOS CERRADOS	63.744,35	0,00	63.744,35
38100	DEL PRESUPUESTO CORRIENTE	2.250,04	0,00	2.250,04
39900	REINTEGROS ANUNCIOS EMPRESAS ADJUDICATARIAS	8.529,01	0,00	8.529,01
39904	SERVICIO PREVENCIÓN RIESGOS LABORALES	13.482,23	0,00	13.482,23
39999	OTROS INGRESOS DIVERSOS	289.238,24	80,00	289.158,24
40000	PARA GASTOS CORRIENTES	0,00	0,00	0,00
41000	DE ORGANISMOS AUTONOMOS ESTATALES	1.721.315,46	0,00	1.721.315,46
41100	DE ORGANISMOS AUTÓNOMOS DE LA JUNTA DE ANDALUCÍA	512.084,45	0,00	512.084,45
44000	DE CONSORCIOS	9.051,73	0,00	9.051,73
44100	DE UNIVERSIDADES PÚBLICAS	205.940,00	0,00	205.940,00
45000	FINANCIACIÓN BÁSICA	62.833.300,00	0,00	62.833.300,00
45002	PARA EL CONSEJO SOCIAL	110.000,00	0,00	110.000,00
45004	PLANES CONCERTADOS PRAEM	385.813,00	0,00	385.813,00
45005	PLANES CONCERTADOS, ATENCIONES EXTRAORDINARIAS	1.815.215,00	0,00	1.815.215,00



RECAUDACIÓN NETA

Aplicación Presupuestaria	Descripción	Recaudación Total	Devolución de Ingresos	Recaudación Neta
45100	CONSEJERIA DE PRESIDENCIA	16.000,00	0,00	16.000,00
45102	CONSEJERIA HACIENDA Y ADMON. PÚBLICAS	0,00	0,00	0,00
45110	CONSEJERIA PARA LA IGUALDAD Y BIENESTAR SOCIAL	216.352,18	0,00	216.352,18
45113	CONSEJERIA DE ECONOMIA Y CONOCIMIENTO	0,00	0,00	0,00
45900	DE OTRAS COMUNIDADES AUTONOMAS	7.956,00	0,00	7.956,00
46000	DIPUTACIONES	95.000,00	0,00	95.000,00
46100	AYUNTAMIENTOS	16.646,00	0,00	16.646,00
47000	DE ENTIDADES FINANCIERAS	271.150,00	0,00	271.150,00
47100	DE EMPRESAS PRIVADAS, BECAS DE PRÁCTICAS	801,54	0,00	801,54
47900	DE OTRAS EMPRESAS PRIVADAS	39.617,95	0,00	39.617,95
48000	DE FAMILIAS	50.513,54	0,00	50.513,54
48102	DE FUNDACIONES UNIVERSITARIAS	509.650,03	0,00	509.650,03
48199	DE OTRAS INSTITUCIONES SIN FINES DE LUCRO	56.795,00	0,00	56.795,00
49500	OTRAS TRANSFERENCIAS DE LA U.E	33.289,11	0,00	33.289,11
49600	TRANSFERENCIAS DE FUERA DE LA U.E.	32.897,06	0,00	32.897,06
52000	INTERESES DE CUENTAS BANCARIAS	2.235,17	0,00	2.235,17
54101	ALQUILER INSTALACIONES DEPORTIVAS	36.162,79	0,00	36.162,79
54102	ALQUILER DE AULAS Y OTROS RECINTOS UNIVERSTARIOS	5.920,76	0,00	5.920,76
55100	DE CAFETERIA	36.450,54	0,00	36.450,54
55101	DE SERVICIOS REPROGRAFIA	18.333,26	0,00	18.333,26
55102	DE MAQUINA EXPENDEDORAS	85.000,00	0,00	85.000,00
55199	OTRAS CONCESIONES	69.760,52	0,00	69.760,52
68000	DE EJERCICIOS CERRADOS	7.598,66	0,00	7.598,66
68100	DEL PRESUESTO CORRIENTE	9.305,89	0,00	9.305,89
70000	DEL M.E.C.D. PARA INVESTIGACION CIENTIFICA	2.021.067,41	0,00	2.021.067,41
71000	DE ORGANISMOS AUTONOMOS ESTATALES	137.737,96	0,00	137.737,96
71100	DE ORGANISMOS AUTÓNOMOS DE LA JUNTA DE ANDALUCÍA	38.485,14	0,00	38.485,14
74000	DE CONSORCIOS	1.173,66	0,00	1.173,66
74100	DE UNIVERSIDADES PÚBLICAS	190.197,61	0,00	190.197,61
75000	CONS. DE ECONOMÍA, INNOVACIÓN y CIENCIA PARA INV. CIENTÍFICA	5.391.832,18	0,00	5.391.832,18
75009	CONS. ECONOMÍA, INNOVACIÓN y CIENCIA PARA OTRAS INVERSIONES	648.335,00	0,00	648.335,00
76100	AYUNTAMIENTOS	79.675,69	0,00	79.675,69
77000	DE ENTIDADES FINANCIERAS PARA INVESTIGACION	466.750,00	0,00	466.750,00
77900	DE OTRAS EMPRESAS PRIVADAS	700,00	0,00	700,00
78000	DE FAMILIAS	793,05	0,00	793,05
78103	DE OTRAS FUNDACIONES	130.685,14	0,00	130.685,14
78199	DE OTRAS INSTITUCIONES SIN FINES DE LUCRO	133.055,71	0,00	133.055,71
79500	OTRAS TRANSFERENCIAS DE LA UNION EUROPEA	763.745,74	0,00	763.745,74
79600	OTRAS TRANSFERENCIAS FUERA DE LA UNIÓN EUROPEA	10.192,40	0,00	10.192,40
82100	A LARGO PLAZO	80.445,72	0,00	80.445,72
87000	REMANENTE TESORERIA AFECTADO	0,00	0,00	0,00
87001	REMANENTE TESORERIA NO AFECTADO	0,00	0,00	0,00
92101	PTMOS. RECIBIDOS MONEDA NACIONAL ENTES S. PÚBL.	56.630,08	0,00	56.630,08
TOTAL		88.090.113,10	913.911,55	87.176.201,55

DEVOLUCIONES DE INGRESOS

Aplicación Presupuestaria	Descripción	Reconocidas en el ejercicio	Total devoluciones reconocidas	Pagadas en el ejercicio	Pendientes de pago a 31 de diciembre
30300	TASAS ACADEMICAS POR SERVICIOS ADMINISTRATIVOS	14.968,71	14.968,71	14.968,71	0,00
31200	PRIMER Y SEGUNDO CICLO	754.295,39	754.295,39	754.295,39	0,00
31201	3ER CICLO EN CENTROS PROPIOS	1.773,58	1.773,58	1.773,58	0,00
31206	SERV. ACAD. DE PROGRAMAS OFICIALES DE POSGRADO	102.853,87	102.853,87	102.853,87	0,00
32000	ESTUDIOS DE EXTENSION UNIVERSITARIA	215,00	215,00	215,00	0,00
32001	CURSOS DE ENSEÑANZAS PROPIAS	18.770,00	18.770,00	18.770,00	0,00
32002	CURSOS SERVICIO DE EDUCACION FISICA DEPORTIVA	1.130,00	1.130,00	1.130,00	0,00
32003	CURSOS DE POSGRADO	2.100,00	2.100,00	2.100,00	0,00
32008	CURSOS, CONGRESOS, JORNADAS Y SIMILARES	7.534,00	7.534,00	7.534,00	0,00
32009	CURSOS STUDY ABROAD	5.774,00	5.774,00	5.774,00	0,00
32201	PERSONAL DOCENTE LABORAL	502,00	502,00	502,00	0,00
32203	PERSONAL PAS LABORAL	3.915,00	3.915,00	3.915,00	0,00
39999	OTROS INGRESOS DIVERSOS	80,00	80,00	80,00	0,00
TOTAL		913.911,55	913.911,55	913.911,55	0,00

* No hay pendientes de pago a 1 de enero, modificaciones al saldo inicial, anulaciones ni prescripciones.

23.2.Presupuestos cerrados

1.Obligaciones de presupuestos cerrados

OBLIGACIONES DE PRESUPUESTOS CERRADOS
(clasificación orgánica)

EJERCICIO 2016

Secciones orgánicas	Explicación	Oblig. inic. totales de ejer. anteriores	Total obligaciones brutas	Total obligaciones netas	Pagos totales	Pendiente de pago
11	GASTOS CENTRALES	844.743,67	844.743,67	844.743,67	844.743,67	0,00
12	SERVICIOS GENERALES	1.150.782,96	1.150.782,96	1.150.782,96	1.150.782,96	0,00
13	POSGRADO	1.571,36	1.571,36	1.571,36	1.571,36	0,00
14	ENSEÑ. PROPIAS, CURSOS, JORNADAS Y SEMINARIOS	25.309,00	25.309,00	25.309,00	25.309,00	0,00
16	FACULTADES Y CENTROS	114.311,20	114.311,20	114.311,20	114.311,20	0,00
17	DEPARTAMENTOS	58.765,94	58.765,94	58.765,94	58.765,94	0,00
20	INVESTIGACIÓN, CENTROS GENERALES	10.951,18	10.951,18	10.951,18	10.951,18	0,00
23	OTROS SERVICIOS UNIVERSITARIOS	895,54	895,54	895,54	895,54	0,00
30	PROYECTOS DE INVESTIGACIÓN	69.506,76	69.506,76	69.506,76	69.506,76	0,00
35	PROYECTOS EUROPEOS DE INVESTIGACIÓN	42.579,41	42.579,41	42.579,41	42.579,41	0,00
40	CONTRATOS DE INVESTIGACIÓN	10.932,22	10.932,22	10.932,22	10.932,22	0,00
50	GRUPOS DE INVESTIGACIÓN	14.572,33	14.572,33	14.572,33	14.572,33	0,00
72	PROYECTOS INTERNACIONALES DE COOPERACIÓN	1.241,48	1.241,48	1.241,48	1.241,48	0,00
TOTAL		2.346.163,05	2.346.163,05	2.346.163,05	2.346.163,05	0,00



No hay modificaciones o rectificaciones totales ni prescripción de obligaciones

2.Derechos a cobrar de presupuestos cerrados

Económica - Concepto	Año	Derechos In Totales	Der Rec Totales Brutos	Anu de Der Totales	Der Rec Totales Netos	Cobros Totales	Pendiente de Cobro
303 - TASAS ACADEMICAS	2009	10.649,96	10.649,96	0,00	10.649,96	0,00	10.649,96
	2012	10.854,00	10.854,00	0,00	10.854,00	0,00	10.854,00
	2013	10.292,40	10.292,40	0,00	10.292,40	0,00	10.292,40
Total 30		31.796,36	31.796,36	0,00	31.796,36	0,00	31.796,36
312 - SERVICIOS ACADEMICOS POR ENSEÑANZAS REGLADAS	2015	173.652,28	173.652,28	0,00	173.652,28	173.652,28	0,00
	2016	5.291.539,88	5.291.539,88	0,00	5.291.539,88	4.990.479,52	301.060,36
Total 31		5.465.192,16	5.465.192,16	0,00	5.465.192,16	5.164.131,80	301.060,36
320 - DERECHOS MATRICULA EN CURSOS Y SEM E.PROPIAS	2008	140,00	140,00	0,00	140,00	0,00	140,00
	2009	2.145,00	2.145,00	0,00	2.145,00	0,00	2.145,00
	2011	190,00	190,00	0,00	190,00	0,00	190,00
	2012	3.375,00	3.375,00	0,00	3.375,00	0,00	3.375,00
	2013	5.595,00	5.595,00	0,00	5.595,00	0,00	5.595,00
	2014	1.622,00	1.622,00	0,00	1.622,00	0,00	1.622,00
	2015	566,00	566,00	246,00	320,00	0,00	320,00
	2016	10.936,00	10.936,00	28,00	10.908,00	0,00	10.908,00
323 - CONTRATOS ART 83 LOU	2007	9.691,60	9.691,60	0,00	9.691,60	0,00	9.691,60
	2008	13.451,43	13.451,43	0,00	13.451,43	0,00	13.451,43
	2009	58.221,93	58.221,93	0,00	58.221,93	0,00	58.221,93
	2010	92.216,18	92.216,18	5.982,76	86.233,42	5.927,24	80.306,18
	2011	168.161,56	168.161,56	0,00	168.161,56	0,00	168.161,56
	2012	45.479,25	45.479,25	0,00	45.479,25	0,00	45.479,25
	2013	210.090,91	210.090,91	0,00	210.090,91	206.611,57	3.479,34
	2014	96.880,82	96.880,82	0,00	96.880,82	7.400,00	89.480,82
	2015	36.267,69	36.267,69	0,00	36.267,69	3.588,98	32.678,71
	2016	227.847,37	227.847,37	6.512,80	221.334,57	206.130,63	15.203,94
324 - SERVICIOS UNIDADES DE APOYO A LA INVESTIGACIÓN	2010	8.280,00	8.280,00	0,00	8.280,00	0,00	8.280,00
	2011	558,20	558,20	81,90	476,30	0,00	476,30
	2012	2.251,10	2.251,10	2.251,10	0,00	0,00	0,00
	2013	3.679,31	3.679,31	3.671,50	7,81	7,81	0,00
	2014	3.420,90	3.420,90	1.450,23	1.970,67	1.970,67	0,00
	2015	1.535,77	1.535,77	1.045,11	490,66	117,00	373,66
	2016	10.266,08	10.266,08	1.558,75	8.707,33	7.878,04	829,29
329 - OTROS INGRESOS PROCEDENTES DE PREST.DE SERVICIOS	2005	17,47	17,47	0,00	17,47	0,00	17,47
	2008	2.637,22	2.637,22	0,00	2.637,22	0,00	2.637,22
	2010	3.448,28	3.448,28	0,00	3.448,28	0,00	3.448,28
	2011	17.551,85	17.551,85	0,00	17.551,85	0,00	17.551,85
	2012	35,00	35,00	0,00	35,00	0,00	35,00
	2013	16.871,50	16.871,50	0,00	16.871,50	0,00	16.871,50



Cuentas Anuales UAL 2017

Económica - Concepto	Año	Derechos In Totales	Der Rec Totales Brutos	Anu de Der Totales	Der Rec Totales Netos	Cobros Totales	Pendiente de Cobro
	2014	525,00	525,00	0,00	525,00	0,00	525,00
	2015	5.245,60	5.245,60	0,00	5.245,60	0,00	5.245,60
	2016	15.762,44	15.762,44	0,00	15.762,44	2.008,26	13.754,18
Total 32		1.074.963,46	1.074.963,46	22.828,15	1.052.135,31	441.640,20	610.495,11
330 - VENTA DE PUBLICACIONES PROPIAS	2014	0,01	0,01	0,00	0,01	0,01	0,00
	2015	0,02	0,02	0,00	0,02	0,02	0,00
	2016	5.264,02	5.264,02	0,00	5.264,02	5.239,98	24,04
Total 33		5.264,05	5.264,05	0,00	5.264,05	5.240,01	24,04
399 - OTROS INGRESOS	2005	2.800,00	2.800,00	0,00	2.800,00	0,00	2.800,00
	2010	11.175,05	11.175,05	0,00	11.175,05	0,00	11.175,05
	2011	5.476,81	5.476,81	0,00	5.476,81	0,00	5.476,81
	2012	627,28	627,28	0,00	627,28	0,00	627,28
	2013	4.373,09	4.373,09	0,00	4.373,09	0,00	4.373,09
	2014	444,38	444,38	0,00	444,38	0,00	444,38
	2015	1.670,07	1.670,07	0,00	1.670,07	0,00	1.670,07
	2016	10.259,08	10.259,08	0,00	10.259,08	7.185,95	3.073,13
Total 39		36.825,76	36.825,76	0,00	36.825,76	7.185,95	29.639,81
Total 3		6.614.041,79	6.614.041,79	22.828,15	6.591.213,64	5.618.197,96	973.015,68
450 - CONSEJERIA ECONOMÍA INNOVACIÓN Y CIENCIA	2015	23.377.191,33	23.377.191,33	0,00	23.377.191,33	552.844,02	22.824.347,31
	2016	119.411,45	119.411,45	0,00	119.411,45	119.411,45	0,00
451 - OTRAS CONSEJERIAS DE LA JUNTA	2016	29.418,98	29.418,98	0,00	29.418,98	29.418,98	0,00
Total 45		23.526.021,76	23.526.021,76	0,00	23.526.021,76	701.674,45	22.824.347,31
Total 4		23.526.021,76	23.526.021,76	0,00	23.526.021,76	701.674,45	22.824.347,31
541 - ALQUILER Y PRODUCTO DE INMUEBLES	2008	733,27	733,27	0,00	733,27	0,00	733,27
	2011	1.016,95	1.016,95	0,00	1.016,95	0,00	1.016,95
	2015	653,64	653,64	0,00	653,64	0,00	653,64
	2016	3.471,21	3.471,21	0,00	3.471,21	3.471,21	0,00
Total 54		5.875,07	5.875,07	0,00	5.875,07	3.471,21	2.403,86
551 - CONCESIONES ADMINISTRATIVAS	2008	650,00	650,00	0,00	650,00	0,00	650,00
	2009	1.465,52	1.465,52	0,00	1.465,52	0,00	1.465,52
	2010	4.413,80	4.413,80	0,00	4.413,80	0,00	4.413,80
	2011	3.663,86	3.663,86	0,00	3.663,86	0,00	3.663,86
	2012	267,33	267,33	0,00	267,33	267,33	0,00
	2015	117.860,90	117.860,90	0,00	117.860,90	0,00	117.860,90
	2016	59.888,37	59.888,37	3.412,52	56.475,85	22.838,99	33.636,86
Total 55		188.209,78	188.209,78	3.412,52	184.797,26	23.106,32	161.690,94
591 - EXPLOTACIÓN DE PATENTES	2012	5.000,00	5.000,00	0,00	5.000,00	0,00	5.000,00
	2013	3.750,00	3.750,00	0,00	3.750,00	0,00	3.750,00
	2014	2.000,00	2.000,00	0,00	2.000,00	0,00	2.000,00
	2015	2.550,00	2.550,00	0,00	2.550,00	0,00	2.550,00
Total 59		13.300,00	13.300,00	0,00	13.300,00	0,00	13.300,00
Total 5		207.384,85	207.384,85	3.412,52	203.972,33	26.577,53	177.394,80
700 - DEL M.E.C.D.	2016	719.558,26	719.558,26	0,00	719.558,26	719.558,26	0,00



Cuentas Anuales UAL 2017

Económica - Concepto	Año	Derechos In Totales	Der Rec Totales Brutos	Anu de Der Totales	Der Rec Totales Netos	Cobros Totales	Pendiente de Cobro
Total 70		719.558,26	719.558,26	0,00	719.558,26	719.558,26	0,00
750 - DE LA CONSEJERIA DE ECONOMÍA, INNOVACIÓN Y CIENCIA	2012	377.500,00	377.500,00	0,00	377.500,00	0,00	377.500,00
	2016	4.589.147,23	4.589.147,23	0,00	4.589.147,23	4.589.147,23	0,00
750 - DE LA CONSEJERIA DE INNOVACIÓN, CIENCIA Y EMPRESA	2009	46.392,00	46.392,00	0,00	46.392,00	0,00	46.392,00
Total 75		5.013.039,23	5.013.039,23	0,00	5.013.039,23	4.589.147,23	423.892,00
Total 7		5.732.597,49	5.732.597,49	0,00	5.732.597,49	5.308.705,49	423.892,00
Suma Total		36.080.045,89	36.080.045,89	26.240,67	36.053.805,22	11.655.155,43	24.398.649,79

**En todos estos ejercicios no hay modificaciones al saldo inicial ni derechos cancelados. Todos los derechos anulados son por anulación de liquidaciones.*

ANTIGÜEDAD DE LOS DERECHOS PENDIENTES DE COBRO

Aplicación Presupuestaria	Descripción	Pte. Cobro Ej. 2016	Pte. Cobro Ej. 2015	Pte. Cobro Ej. 2014	Pte. Cobro Ej. 2013	Pte. Cobro Ej. 2012	Ejercicios anteriores	Total pendiente de cobro
130301	TASAS ACADEMICAS POR SERVICIOS C	0,00	0,00	0,00	10.292,40	10.854,00	0,00	31.796,36
131200	PRIMERO Y SEGUNDO CICLO	0,00	0,00	0,00	0,00	0,00	0,00	0,00
131201	3ER CICLO EN CENTROS PROPIOS	0,00	0,00	0,00	0,00	0,00	0,00	0,00
131202	COMPENSACION MATRICULA BECARIC	74.994,33	0,00	0,00	0,00	0,00	0,00	74.994,33
131203	COMPENSACION FAMILIAS NUMEROS	226.066,03	0,00	0,00	0,00	0,00	0,00	226.066,03
131206	SERV. ACADÉM. DE PROGRAMAS OFICI	0,00	0,00	0,00	0,00	0,00	0,00	0,00
132001	CURSOS DE ENSEÑANZAS PROPIAS	0,00	0,00	762,00	3.445,00	2.600,00	0,00	6.897,00
132003	CURSOS DE POSGRADO	1.990,00	0,00	0,00	0,00	0,00	0,00	1.990,00
132008	CURSOS CONGRESOS, JORNADAS Y SIM	8.918,00	320,00	860,00	2.150,00	775,00	140,00	15.408,00
132300	CONTRATOS ART 83 LOU	15.203,94	32.678,71	89.480,82	3.479,34	45.479,25	23.143,03	516.154,76
132400	SERVICIOS TECNICOS	829,29	373,66	0,00	0,00	0,00	0,00	9.959,25
132903	SERVICIOS BIBLIOTECARIOS	125,00	158,00	0,00	0,00	35,00	0,00	318,00
132999	OTRAS PRESTACIONES DE SERVICIO	13.629,18	5.087,60	525,00	16.871,50	0,00	2.654,69	59.768,10
133000	VENTA DE PUBLICACIONES PROPIAS	24,04	0,00	0,00	0,00	0,00	0,00	24,04
139999	OTROS INGRESOS DIVERSOS	3.073,13	1.670,07	444,38	4.373,09	627,28	2.800,00	29.639,81
145000	FINANCIACIÓN BÁSICA	0,00	18.535.614,31	0,00	0,00	0,00	0,00	18.535.614,31
145001	CONTRATO PROGRAMA	0,00	4.288.733,00	0,00	0,00	0,00	0,00	4.288.733,00
145005	PLANES CONCERTADOS, ATENCIONES I	0,00	0,00	0,00	0,00	0,00	0,00	0,00
145099	C. ECONOMÍA, INNOVACIÓN Y CIENCIA	0,00	0,00	0,00	0,00	0,00	0,00	0,00
145102	CONSEJERIA HACIENDA Y ADMÓN. PÚBLICA	0,00	0,00	0,00	0,00	0,00	0,00	0,00
145105	CONSEJERIA DE EMPLEO	0,00	0,00	0,00	0,00	0,00	0,00	0,00
145110	CONSEJERIA PARA LA IGUALDAD Y BIENESTAR	0,00	0,00	0,00	0,00	0,00	0,00	0,00
154101	ALQUILER INSTALACIONES DEPORTIVA	0,00	653,64	0,00	0,00	0,00	733,27	1.386,91
154102	ALQUILER DE AULAS Y OTROS RECINTOS	0,00	0,00	0,00	0,00	0,00	0,00	0,00
154199	OTROS ALQUILERES	0,00	0,00	0,00	0,00	0,00	0,00	1.016,95
155100	DE CAFETERIA	0,00	0,00	0,00	0,00	0,00	0,00	0,00
155101	DE SERVICIOS REPOGRAFIA	0,00	0,00	0,00	0,00	0,00	0,00	0,00
155102	DE MAQUINA EXPENDEDORAS	0,00	0,00	0,00	0,00	0,00	0,00	0,00
155199	OTRAS CONCESIONES	33.636,86	117.860,90	0,00	0,00	0,00	650,00	161.690,94
159100	EXPLOTACIÓN DE PATENTES	0,00	2.550,00	2.000,00	3.750,00	5.000,00	0,00	13.300,00
170000	DEL M.E.C. PARA INVESTIGACION CIENTÍFICA	0,00	0,00	0,00	0,00	0,00	0,00	0,00
175000	DE LA CONSEJERÍA DE ECON., INNOVACIÓN Y CIENCIA	0,00	0,00	0,00	0,00	29.500,00	0,00	75.892,00
175001	PLAN PLURIANUAL DE INVERSIONES	0,00	0,00	0,00	0,00	0,00	0,00	0,00
175009	DE LA CONSEJERÍA DE ECON., INNOVACIÓN Y CIENCIA	0,00	0,00	0,00	0,00	348.000,00	0,00	348.000,00
TOTAL		378.489,80	22.985.699,89	94.072,20	44.361,33	442.870,53	30.120,99	24.398.649,79

3.Derechos presupuestarios pendientes de cobro según su grado de exigibilidad

Los derechos pendientes de cobro se exigen de acuerdo con la Normativa vigente.

4.Variación de resultados presupuestarios de ejercicios anteriores

VARIACIÓN DE RESULTADOS PRESUPUESTARIOS DE EJERCICIOS ANTERIORES

CONCEPTOS	TOTAL VARIACIÓN DERECHOS	TOTAL VARIACIÓN OBLIGACIONES	VARIACIÓN DE RESULTADOS PRESUPUESTARIOS DE EJERCICIOS ANTERIORES
a) Operaciones corrientes	-26.240,67	-295.202,22	268.961,55
b) Operaciones de capital	0	295.202,22	-295.202,22
1. Total Variaciones Operaciones no Financieras (a+b)	-26.240,67	0,00	-26.240,67
c) Activos financieros	0	0,00	0
d) Pasivos financieros	0	0,00	0
2. Total Variaciones Operaciones Financieras (c+d)	0,00	0,00	0,00
TOTAL	-26.240,67	0,00	-26.240,67

Corresponde a la anulación de derechos de ejercicios anteriores.

23.3.Compromisos de gasto con cargo a presupuestos de ejercicios posteriores

COMPROMISOS DE GASTO CON CARGO A PRESUPUESTOS DE EJERCICIOS POSTERIORES
(clasificación orgánica)

C.G.	DESCRIPCIÓN	Compromisos de gastos adquiridos con cargo al Ejercicio del:				
		Año 2018	Año 2019	Año 2020	Año 2021	Años sig.
111071	TELEFONIA	1.969.139,72	1.776.900,89	512.369,74	0,00	0,00
122203	MANTENIMIENTO DE INFRAESTRUCTURAS	12.179,76	12.179,76	4.059,90	0,00	0,00
122552	EDITORIAL UAL	20.452,64	20.452,64	10.227,36	0,00	0,00
122922	DELEG. DEL RECTOR PARA LA ATENCION A LA DIVERSIDAD FUNCIONAL	85.846,75	0,00	0,00	0,00	0,00
	TOTAL	2.087.618,87	1.809.533,29	526.657,00	0,00	0,00

COMPROMISOS DE GASTO CON CARGO A PRESUPUESTOS DE EJERCICIOS POSTERIORES
(clasificación económica)

Capítulo	DESCRIPCIÓN	Compromisos de gastos adquiridos con cargo al Ejercicio del:				
		Año 2018	Año 2019	Año 2020	Año 2021	Años sig.
2	Gastos corrientes en bienes y servicios	1.987.399,59	1.706.894,01	454.837,10	0,00	0,00
4	Transferencias corrientes	0,00	0,00	0,00	0,00	0,00
6	Inversiones reales	100.219,28	102.639,28	71.819,90	0,00	0,00
	TOTAL	2.087.618,87	1.809.533,29	526.657,00	0,00	0,00

23.4. Gastos con financiación afectada

Gasto con financiación afectada, es aquel gasto presupuestario que se financia, en todo o en parte, con recursos presupuestarios concretos que en caso de no realizarse el gasto no podrían percibirse o si se hubieran percibido deberían reintegrarse a los agentes que los aportaron.

En la Universidad de Almería se considera gasto con financiación afectada todo aquel gasto concreto que se distribuya a un centro de gasto particular, y que se financie con ingresos externos a la Universidad, tal como se describe en el Presupuesto Anual de cada ejercicio cuando se caracteriza al Presupuesto Finalista.

En el Anexo II se ofrece el listado completo de las desviaciones del ejercicio y de las desviaciones acumuladas.

No están suficientemente desarrollados los canales de información para poder ofrecer el cuadro “2. Gestión del gasto presupuestario”, ni las desviaciones de financiación por agente financiador.

23.5. Remanente de Tesorería

REMANENTE DE TESORERÍA

Nº DE CUENTAS	COMPONENTES	EJERCICIO 2017		EJERCICIO 2016	
57, 556	1. (+) Fondos líquidos		41.947.766,57		31.870.666,19
	2. (+) Derechos pendientes de cobro		31.669.857,04		38.323.318,87
430	· (+) del Presupuesto corriente	6.090.243,78		11.092.770,37	
431	· (+) de Presupuestos cerrados	24.398.649,79		24.987.275,52	
246,247,260,265, 440,442,449,456, 470,471,472,537, 538,550,565,566	· (+) de operaciones no presupuestarias	1.180.963,47		2.243.272,98	
	3. (-) Obligaciones pendientes de pago		5.061.034,29		3.849.647,76
400	· (+) del Presupuesto corriente	3.259.024,71		2.346.163,05	
401	· (+) de Presupuestos cerrados	0,00		0,00	
167,168,180,185. 410,412,419,453, 456,475,476,477, 517,518,550,560,561	· (+) de operaciones no presupuestarias	1.802.009,58		1.503.484,71	
	4. (+) Partidas pendientes de aplicación		0,00		0,00
554, 559	· (-) cobros realizados pendientes de aplicación definitiva	0,00		0,00	
555, 5581, 5585	· (+) pagos realizados pendientes de aplicación definitiva	0,00		0,00	
	I. Remanente de Tesorería Total (1 + 2 - 3 + 4 + Ajuste)	68.556.589,32			66.344.337,30
	II. Exceso de financiación afectada	27.460.691,95			24.501.167,03
295,298,490,595,598	III. Saldos de dudoso cobro	1.361.783,54			993.266,37
	IV. Remanente de tesorería no afectado (I - II - III)	39.734.113,83			40.849.903,90

24. Indicadores financieros, patrimoniales y presupuestarios

24.1. Indicadores financieros y patrimoniales

24.1. Indicadores financieros y patrimoniales	EJ. ACTUAL	EJ. ANTERIOR
---	------------	--------------

a) LIQUIDEZ INMEDIATA: Refleja el porcentaje de deudas presupuestarias y no presupuestarias que pueden atenderse con la liquidez inmediatamente disponible.

LIQUIDEZ INMEDIATA	Fondos líquidos	3,86	2,59
	Pasivo corriente		

b) LIQUIDEZ A CORTO PLAZO: Refleja la capacidad que tiene la entidad para atender a corto plazo sus obligaciones pendientes de pago.

LIQUIDEZ A CORTO PLAZO	Fondos líquidos + Derechos pendientes de cobro	6,77	5,63
	Pasivo corriente		

c) LIQUIDEZ GENERAL: Refleja en qué medida todos los elementos patrimoniales que componen el activo corriente cubren el pasivo corriente. También llamado fondo de maniobra o capital circulante.

LIQUIDEZ GENERAL	Activo corriente	6,80	5,65
	Pasivo corriente		

d) ENDEUDAMIENTO: Representa la relación entre la totalidad del pasivo exigible (corriente y no corriente) respecto al patrimonio neto más el pasivo total de la entidad.

ENDEUDAMIENTO	Pasivo corriente + Pasivo no corriente	0,14	0,15
	Pasivo corriente + Pasivo no corriente + Patrimonio neto		

e) RELACIÓN DE ENDEUDAMIENTO: Representa la relación existente entre el pasivo corriente y el no corriente.

RELACIÓN DE ENDEUDAMIENTO	Activo corriente	3,66	3,28
	Pasivo no corriente		

f) CASH-FLOW: Refleja en qué medida los flujos netos de gestión de caja cubren el pasivo de la entidad.

CASH-FLOW	Pasivo no corriente + Pasivo corriente	1,85	1,63
	Flujos netos de gestión		

g) RATIOS DE LA CUENTA DEL RESULTADO ECONÓMICO PATRIMONIAL

EJ. ACTUAL EJ. ANTERIOR

g.1) Estructura de los ingresos.

INGRESOS DE GESTIÓN ORDINARIA (IGOR)	Ingresos tributarios y cotizaciones / IGOR	0,01	0,01
	Transferencias y subvenciones recibidas / IGOR	0,83	0,84
	Ventas netas y prestaciones de servicios / IGOR	0,13	0,11
	Resto Ingresos de gestión ordinaria / IGOR	0,04	0,04

g.2) Estructura de los gastos.

GASTOS DE GESTIÓN ORDINARIA (GGOR)	Gastos de personal / GGOR	0,71	0,67
	Transferencias y subvenciones concedidas / GGOR	0,04	0,11
	Aprovisionamientos / GGOR	0,00	0,00
	Resto Gastos de gestión ordinaria / GGOR	0,24	0,22

g.3) Cobertura de los gastos corrientes. Pone de manifiesto la relación existente entre los gastos de gestión ordinaria con los ingresos de la misma naturaleza.

COBERTURA DE LOS GASTOS CORRIENTES	Gastos de gestión ordinaria	0,96	0,93
	Ingresos de gestión ordinaria		

h) Rentabilidad sobre recursos propios.

Rentabilidad sobre recursos propios	Ahorro / Desahorro	1,96%	3,48%
	Resultado neto		

i) Coeficiente de solvencia.

Coeficiente de solvencia	Patrimonio neto	6,29	5,66
	Pasivo corriente + Pasivo no corriente		

24.2. Indicadores presupuestarios

a) Del presupuesto de gastos corriente EJ. ANTERIOR

1) EJECUCIÓN DEL PRESUPUESTO DE GASTOS: Refleja la proporción de los créditos aprobados en el ejercicio que han dado lugar a reconocimiento de obligaciones presupuestarias.

EJECUCIÓN PRESUPUESTO GASTOS	$\frac{\text{Obligaciones reconocidas netas}}{\text{Créditos totales}}$	0,74	0,76
------------------------------	---	------	------

2) REALIZACIÓN DE PAGOS: Refleja la proporción de obligaciones reconocidas en ejercicio cuyo pago ya se ha realizado al finalizar el mismo con respecto al total de obligaciones reconocidas.

REALIZACIÓN DE PAGOS	$\frac{\text{Pagos realizados}}{\text{Obligaciones reconocidas netas}}$	0,96	0,97
----------------------	---	------	------

3) ESFUERZO INVERSOR: Establece la proporción que representan las operaciones de capital realizadas en el ejercicio en relación con la totalidad de los gastos presupuestarios realizados en el mismo.

ESFUERZO INVERSOR	$\frac{\text{Obligaciones reconocidas netas (Caps. 6 y 7)}}{\text{Total obligaciones reconocidas netas}}$	0,17	0,18
-------------------	---	------	------

4) PERIODO MEDIO DE PAGO: Refleja el tiempo medio que la entidad tarda en pagar a sus acreedores derivados de la ejecución del presupuesto.

PERIODO MEDIO DE PAGO	$\frac{\text{Obligaciones pendientes de pago}}{\text{Obligaciones reconocidas netas}} \times 365$	13,18	9,69
-----------------------	---	-------	------

b) Del presupuesto de ingresos corriente: EJ. ANTERIOR

1) EJECUCIÓN DEL PRESUPUESTO DE INGRESOS: Refleja la proporción que sobre los ingresos presupuestarios previstos suponen los ingresos presupuestarios netos, esto es, los derechos liquidados netos.

EJECUCIÓN PRESUPUESTO INGRESOS	$\frac{\text{Derechos reconocidos netos}}{\text{Previsiones definitivas}}$	0,77	0,86
--------------------------------	--	------	------

2) REALIZACIÓN DE COBROS: Recoge el porcentaje que suponen los cobros obtenidos en el ejercicio sobre los derechos reconocidos netos.

REALIZACIÓN DE COBROS	$\frac{\text{Recaudación neta}}{\text{Derechos reconocidos netos}}$	0,93	0,89
-----------------------	---	------	------

3) PERIODO MEDIO DE COBROS: Refleja el número de días que por término medio tarda la entidad en cobrar sus ingresos, es decir, en recaudar sus derechos reconocidos derivados de la ejecución del presupuesto.

PERIODO MEDIO DE COBRO	$\frac{\text{Derechos pendientes de cobro}}{\text{Derechos reconocidos netos}} \times 365$	23,83	40,73
------------------------	--	-------	-------

c) De presupuestos cerrados: EJ. ANTERIOR

1) REALIZACIÓN DE PAGOS: Pone de manifiesto la proporción de pagos que se han efectuado en el ejercicio de las obligaciones pendientes de pago de presupuestos ya cerrados.

REALIZACIÓN DE PAGOS	$\frac{\text{Pagos}}{\text{Saldo inicial de obligaciones (+/- modificaciones y anulaciones)}}$	1	1
----------------------	--	---	---

2) REALIZACIÓN DE COBROS: Pone de manifiesto la proporción de cobros que se han efectuado en el ejercicio relativo a derechos pendientes de cobro de presupuestos ya cerrados.

REALIZACIÓN DE COBROS	$\frac{\text{Cobros}}{\text{Saldo inicial de derechos (+/- modificaciones y anulaciones)}}$	0,32	0,31
-----------------------	---	------	------

25. Información sobre el coste de las actividades

La contabilidad analítica está en proceso de implantación. Ya ha sido aprobado por el Ministerio el Proyecto de Personalización para la UAL del Modelo de Contabilidad Analítica para las Universidades Públicas. Aunque todavía faltan algunos pasos que dar, para julio del 2018 se espera disponer de los primeros dato. Pero a día de hoy todavía no se puede dar la información contenida en el P.G.C.P.

26. Indicadores de gestión

No están suficientemente desarrollados los procedimientos para cumplimentar este apartado. En algunos de estos indicadores es necesaria la implantación de la Contabilidad Analítica.

27. Hechos posteriores al cierre

No hay hechos significativos posteriores al cierre.

Relación de notas contenidas en la Memoria del P.G.C.P. que no se publican

Relación de notas contenidas en la Memoria del P.G.C.P. que no aparecen en estas Cuentas por carecer de contenido:

- 2. Gestión indirecta de servicios públicos, convenios y otras formas de colaboración
 - 6. Inversiones inmobiliarias.
 - 8. Arrendamientos financieros y otras operaciones de naturaleza similar.
 - 11. Coberturas contables.
 - 12. Activos contruidos o adquiridos para otras entidades y otras existencias
 - 13. Moneda extranjera.
 - 17. Activos en estado de venta.
 - 19. Operaciones por administración de recursos por cuenta de otros entes públicos.
-



**CUENTAS ANUALES DE: FUNDACIÓN DE LA UNIVERSIDAD DE
ALMERÍA Y FUNDACIÓN FINCA EXPERIMENTAL UAL-
ANECOOP**

**INFORME DE AUDITORIA INDEPENDIENTE DE
CUENTAS ANUALES ABREVIADAS
CORRESPONDIENTE AL EJERCICIO TERMINADO
EL 31 DE DICIEMBRE DE 2017
FUNDACIÓN DE LA UNIVERSIDAD DE ALMERIA**

ALMERÍA, A 21 DE MAYO DE 2017

INFORME DE AUDITORÍA DE CUENTAS ANUALES EMITIDO POR UN AUDITOR INDEPENDIENTE

Al patronato de la FUNDACIÓN DE LA UNIVERSIDAD DE ALMERIA:

1

Opinión

Hemos auditado las cuentas anuales de FUNDACIÓN DE LA UNIVERSIDAD DE ALMERIA, que comprenden el balance abreviado a 31 de diciembre de 2017, la cuenta de pérdidas y ganancias abreviada y la memoria abreviada correspondientes al ejercicio terminado en dicha fecha.

En nuestra opinión, las cuentas anuales adjuntas expresan, en todos los aspectos significativos, la imagen fiel del patrimonio y de la situación financiera de la Sociedad a 31 de diciembre de 2017, así como de sus resultados correspondientes al ejercicio anual terminado en dicha fecha, de conformidad con el marco normativo de información financiera que resulta de aplicación (que se identifica en la nota 2 de la memoria) y, en particular, con los principios y criterios contables contenidos en el mismo.

Fundamento de la opinión

Hemos llevado a cabo nuestra auditoría de conformidad con la normativa reguladora de auditoría de cuentas vigente en España. Nuestras responsabilidades de acuerdo con dichas normas se describen más adelante en la sección *Responsabilidades del auditor en relación con la auditoría de las cuentas anuales* de nuestro informe.

Somos independientes de la Fundación de conformidad con los requerimientos de ética, incluidos los de independencia, que son aplicables a nuestra auditoría de las cuentas anuales en España según lo exigido por la normativa reguladora de la actividad de auditoría de cuentas. En este sentido, no hemos prestado servicios distintos a los de la auditoría de cuentas ni han concurrido situaciones o circunstancias que, de acuerdo con lo establecido en la citada normativa reguladora, hayan afectado a la necesaria independencia de modo que se haya visto comprometida.

Consideramos que la evidencia de auditoría que hemos obtenido proporciona una base suficiente y adecuada para nuestra opinión.

Aspectos más relevantes de la auditoría

Los aspectos más relevantes de la auditoría son aquellos que, según nuestro juicio profesional, han sido considerados como los riesgos de incorrección material más significativos en nuestra auditoría de las cuentas anuales del periodo actual. Estos riesgos han sido tratados en el contexto de nuestra auditoría de las cuentas anuales en su conjunto, y en la formación de nuestra opinión sobre éstos, y no expresamos una opinión por separado sobre esos riesgos.

En base al análisis del riesgo realizado en la planificación de nuestra auditoría y al desarrollo de la misma, no se han detectado riesgos de incorrección material que deban considerarse significativos.

Responsabilidad de los miembros del Consejo de Dirección en relación con las cuentas anuales

2

Los miembros del Consejo de Dirección son responsables de formular las cuentas anuales adjuntas, de forma que expresen la imagen fiel del patrimonio, de la situación financiera y de los resultados de la Sociedad, de conformidad con el marco normativo de información financiera aplicable a la entidad en España, y del control interno que consideren necesario para permitir la preparación de cuentas anuales libres de incorrección material, debida a fraude o error.

En la preparación de las cuentas anuales, los miembros del Consejo de Dirección son responsables de la valoración de la capacidad de la Fundación para continuar como empresa en funcionamiento, revelando, según corresponda, las cuestiones relacionadas con la empresa en funcionamiento y utilizando el principio contable de empresa en funcionamiento excepto si los miembros del Consejo de Dirección tienen intención de liquidar la sociedad o de cesar sus operaciones, o bien no exista otra alternativa realista.

Responsabilidades del auditor en relación con la auditoría de las cuentas anuales

Nuestros objetivos son obtener una seguridad razonable de que las cuentas anuales en su conjunto están libres de incorrección material, debida a fraude o error, y emitir un informe de auditoría que contiene nuestra opinión. Seguridad razonable es un alto grado de seguridad pero no garantiza que una auditoría realizada de conformidad con la normativa reguladora de auditoría vigente en España siempre detecte una incorrección material cuando existe. Las incorrecciones pueden deberse a fraude o error y se consideran materiales si, individualmente o de forma agregada, puede preverse razonablemente que influyan en las decisiones económicas que los usuarios toman basándose en las cuentas anuales.

En el Anexo 1 de este informe de auditoría se incluye una descripción más detallada de nuestras responsabilidades en relación con la auditoría de las cuentas anuales. Esta descripción que se encuentra en dicho anexo es parte integrante de nuestro informe de auditoría.

OSCAR SANTANA PERAMO
ROAC 18.351

21 de mayo de 2018



CODEx AUDITORES CONSULTORES S.L.
RAMBLA BELÉN, 8 - ENTRESUELO
04008 - ALMERÍA
ROAC S-1981

Anexo 1 de nuestro informe de auditoría

3

Adicionalmente a lo incluido en nuestro informe de auditoría, en este Anexo incluimos nuestras responsabilidades respecto a la auditoría de las cuentas anuales.

Responsabilidades del auditor en relación con la auditoría de las cuentas anuales

Como parte de una auditoría de conformidad con la normativa reguladora de auditoría de cuentas en España, aplicamos nuestro juicio profesional y mantenemos una actitud de escepticismo profesional durante toda la auditoría. También:

- Identificamos y valoramos los riesgos de incorrección material en las cuentas anuales, debida a fraude o error, diseñamos y aplicamos procedimientos de auditoría para responder a dichos riesgos y obtenemos evidencia de auditoría suficiente y adecuada para proporcionar una base para nuestra opinión. El riesgo de no detectar una incorrección material debida a fraude es más elevado que en el caso de una incorrección material debida a error, ya que el fraude puede implicar colusión, falsificación, omisiones deliberadas, manifestaciones intencionadamente erróneas, o la elusión del control interno.
- Obtenemos conocimiento del control interno relevante para la auditoría con el fin de diseñar procedimientos de auditoría que sean adecuados en función de las circunstancias, y no con la finalidad de expresar una opinión sobre la eficacia del control interno de la entidad.
- Evaluamos si las políticas contables aplicadas son adecuadas y la razonabilidad de las estimaciones contables y la correspondiente información revelada por el Consejo Rector.
- Concluimos sobre si es adecuada la utilización, por el Consejo Rector, del principio contable de empresa en funcionamiento y, basándonos en la evidencia de auditoría obtenida, concluimos sobre si existe o no una incertidumbre material relacionada con hechos o con condiciones que pueden generar dudas significativas sobre la capacidad de la Sociedad para continuar como empresa en funcionamiento. Si concluimos que existe una incertidumbre material, se requiere que llamemos la atención en nuestro informe de auditoría sobre la correspondiente información revelada en las cuentas anuales o, si dichas revelaciones no son adecuadas, que expresemos una opinión modificada. Nuestras conclusiones se basan en la evidencia de auditoría obtenida hasta la fecha de nuestro informe de auditoría. Sin embargo, los hechos o condiciones futuros pueden ser la causa de que la Sociedad deje de ser una empresa en funcionamiento.
- Evaluamos la presentación global, la estructura y el contenido de las cuentas anuales, incluida la información revelada, y si las cuentas anuales representan las transacciones y hechos subyacentes de un modo que logran expresar la imagen fiel.

Nos comunicamos con el Consejo Rector de la entidad en relación con, entre otras cuestiones, el alcance y el momento de realización de la auditoría planificados y los hallazgos significativos de la auditoría, así como cualquier deficiencia significativa del control interno que identificamos en el transcurso de la auditoría. Entre los riesgos significativos que han sido objeto de comunicación al Consejo Rector de la entidad, determinamos los que han sido de la mayor significatividad en la auditoría de las cuentas anuales del periodo actual y que son, en consecuencia, los riesgos considerados más significativos.

Describimos esos riesgos en nuestro informe de auditoría salvo que las disposiciones legales o reglamentarias prohíban revelar públicamente la cuestión.



Cuentas Anuales del Ejercicio Económico 2017

FUNDACIÓN
Universidad de
Almería

CIF: G-04318572

Ctra. Sacramento S/N 04120 La Cañada (Almería)



**BALANCE ABREVIADO DEL EJERCICIO ANUAL TERMINADO EL
31/12/2017**

ACTIVO		Notas	31/12/2017	31/12/2016
A) ACTIVO NO CORRIENTE			74.028,24	69.740,85
I.	Inmovilizado intangible		0,00	0,00
II.	Bienes del patrimonio histórico		0,00	0,00
III.	Inmovilizado material		14.126,24	9.838,85
IV.	Inversiones inmobiliarias		0,00	0,00
V.	Inversiones en entidades del grupo y asociadas a largo plazo		0,00	0,00
VI.	Inversiones financieras a largo plazo		59.902,00	59.902,00
VII.	Activos por impuesto diferido		0,00	0,00
B) ACTIVO CORRIENTE			1.818.946,83	1.872.872,14
I.	Existencias		0,00	0,00
II.	Usuarios y otros deudores de la actividad propia		25.729,86	50.816,68
III.	Deudores comerciales y otras cuentas a cobrar		336.492,48	195.218,19
IV.	Inversiones en entidades del grupo y asociadas a corto plazo		0,00	0,00
V.	Inversiones financieras a corto plazo		679.999,66	679.999,66
VI.	Periodificaciones a corto plazo		738,16	599,14
VII.	Efectivo y otros activos líquidos equivalente		775.986,67	946.238,47
TOTAL ACTIVO			1.892.975,07	1.942.612,99

PATRIMONIO NETO Y PASIVO		Notas	31/12/2017	31/12/2016
A) PATRIMONIO NETO			980.294,15	1.023.367,35
A-1) Fondos Propios			788.976,01	725.262,08
I.	Dotación fundacional / Fondo social		480.759,08	480.759,08
	Dotación fundacional / Fondo social		480.759,08	480.759,08
	1. social		480.759,08	480.759,08
	(Dotación fundacional no exigida / Fondo social no exigido)		0,00	0,00
	2. /Fondo social no exigido)		0,00	0,00
II.	Reservas		389.497,95	370.911,12
III.	Excedentes del ejercicios anteriores		-144.994,95	-144.994,95
IV.	Excedente del ejercicio		63.713,93	18.586,83

A-2) Ajustes por cambios de valor		0,00	0,00
		0,00	0,00
A-3) Subvenciones, donaciones y legados recibidos		191.318,14	298.105,27
B) PASIVO NO CORRIENTE		100.000,00	100.000,00
I.	Provisiones a largo plazo	0,00	0,00
II.	Deudas a largo plazo	100.000,00	100.000,00
	Deudas con entidades de		
1.	crédito	0,00	0,00
	Acreedores por arrendamiento		
2.	financiero	0,00	0,00
3.	Otras deudas a largo plazo	100.000,00	100.000,00
III.	Deudas con entidades del grupo y asociadas a largo plazo	0,00	0,00
IV.	Pasivos por impuesto diferido	0,00	0,00
V.	Periodificaciones a largo plazo	0,00	0,00
C) PASIVO CORRIENTE		812.680,92	819.245,64
I.	Provisiones a corto plazo	0,00	0,00
II.	Deudas a corto plazo	0,00	0,00
	Deudas con entidades de		
1.	crédito	0,00	0,00
	Acreedores por arrendamiento		
2.	financiero	0,00	0,00
3.	Otras deudas a corto plazo	0,00	0,00
III.	Deudas con entidades del grupo y asociadas a corto plazo	0,00	0,00
IV.	Beneficiarios - Acreedores	1.273,50	3.490,15
V.	Acreedores comerciales y otras cuentas a pagar	157.586,13	104.361,11
	1. Proveedores	-20.411,21	11.780,84
	2. Otros Acreedores	177.997,34	92.580,17
VI.	Periodificaciones a corto plazo	653.821,29	711.394,38
TOTAL PATRIMONIO NETO Y PASIVO (A + B + C)		1.892.975,07	1.942.612,99

CUENTA DE PÉRDIDAS Y GANANCIAS ABREVIADA DEL EJERCICIO ANUAL TERMINADO EL 31/12/2017

CUENTA DE PÉRDIDAS Y GANANCIAS		Notas	31/12/2017	31/12/2016
A) EXCEDENTE DEL EJERCICIO				
1.	Ingresos de la actividad propia		1.829.480,87	1.576.522,30
a)	Cuotas de asociados y afiliados		171.696,30	563.832,78
b)	Aportaciones de Usuarios		0,00	0,00
c)	Ingreso de promociones, patrocinadores y colaboraciones	12	1.545.507,15	911.282,51
d)	Subvenciones, donaciones y legados imputados al excedente del ejercicio	13	112.277,42	101.407,01
e)	Reintegro de ayudas y asignaciones		0,00	0,00
2.	Gastos por ayudas y otros		(310.915,92)	(299.949,31)
a)	Ayudas monetarias	12	(310.915,92)	(299.949,31)
b)	Ayudas no monetarias		0,00	0,00
c)	Gastos por colaboraciones y del órgano de gobierno		0,00	0,00
d)	Reintegro de subvenciones, donaciones y legados		0,00	0,00
3.	Variación de existencias de productos terminados y en curso de fabricación		0,00	0,00
4.	Trabajos realizados por la entidad para su activo		0,00	0,00
5.	Aprovisionamiento		0,00	0,00
6.	Otros ingresos de la actividad		0,00	0,00
7.	Gastos de personal	12	(1.029.531,62)	(964.713,50)
8.	Otros gastos de la actividad	12	(423.719,26)	(295.345,88)
9.	Amortización del inmovilizado	5	(4.334,28)	(2.948,10)
10.	Otros resultados		2.084,70	2.766,24
A.1)	EXCEDENTE DE LA ACTIVIDAD PROPIA (1+2+3+4+5+6+7+8+9+10+11+12)		63.064,49	16.331,75
13.	Ingresos financieros		649,44	2.255,08
14.	Gastos financieros		0,00	0,00
15.	Variación de valor razonable en instrumentos financieros		0,00	0,00
16.	Diferencias de cambio		0,00	0,00
17.	Deterioro y resultado por enajenaciones de instrumentos financieros		0,00	0,00
A.2)	EXCEDENTE DE LAS OPERACIONES FINANCIERAS (13+14+15+16+17)		649,44	2.255,08
A.3)	EXCEDENTE ANTES DE IMPUESTOS (A1 + A2)		63.713,93	18.586,83
18.	Impuestos sobre beneficios			
A.4)	Variación del patrimonio neto reconocida en el excedente del ejercicio (A3 + 18)		63.713,93	18.586,83

B) Ingresos y gastos imputados directamente al patrimonio neto				
1.	Subvenciones recibidas		(106.787,13)	98.332,09
2.	Donaciones y legados recibidos		0,00	0,00
3.	Otros ingresos y gastos		0,00	0,00
4.	Efecto impositivo		0,00	0,00
B.1) Variación del patrimonio neto por ingresos y gastos reconocidos directamente en el patrimonio neto (1+2+3+4)			(106.787,13)	98.332,09
C) Reclasificaciones al excedente del ejercicio				
1.	Subvenciones recibidas		0,00	0,00
2.	Donaciones y legados recibidos		0,00	0,00
3.	Otros ingresos y gastos		0,00	0,00
4.	Efecto impositivo		0,00	0,00
C.1) Variación del patrimonio neto por reclasificaciones al excedente del ejercicio (1+2+3+4)			0,00	0,00
D) Variaciones de patrimonio neto por ingresos y gastos imputados directamente al patrimonio neto (B1 + C1)			(106.787,13)	98.332,09
E) Ajuste por cambio de criterio				
F) Ajuste por errores				(30.300,51)
G) Variaciones en la dotación fundacional o fondo social				
H) Otras variaciones				
I) RESULTADO TOTAL, VARIACIÓN DEL PATRIMONIO NETO EN EL EJERCICIO (A4+D+E+F+G+H)			(43.073,20)	86.618,41

MEMORIA ABREVIADA DE LA FUNDACIÓN DE LA UNIVERSIDAD DE ALMERÍA CORRESPONDIENTE AL EJERCICIO 2017

1.- Actividades

La Fundación de la Universidad de Almería, constituida fecha 12 de marzo de 1999, con domicilio social en Ctra. De Sacramento s/n La Cañada de San Urbano (Almería), fue inscrita en el Registro de Fundaciones Docentes y de Investigación figurando con el número ALM-1-32 y clasificada por O.M. de 3 de diciembre de 1999 quedando adscrita con la entrada en vigor de la Ley 10/2005 en la Sección Registral Primera del Registro de Fundaciones de Andalucía, con el número AL/1012. Sus fines están recogidos en el artículo 9 de sus Estatutos, teniendo como objetivo principal cooperar al cumplimiento de los fines propios de la Universidad de Almería, contribuyendo a ejercer con eficacia y eficiencia la función docente e investigadora de calidad que tiene asignada de manera que contribuya al desarrollo económico y social de su entorno a través de la transferencia de conocimiento al sector empresarial.

Para su contabilidad, auditoría y presupuestos se regula por lo establecido en la Ley 49/2002 de 23 de diciembre, de régimen fiscal de las entidades sin fines lucrativos y de los incentivos fiscales al mecenazgo y la Ley 10/2005, de Fundaciones de la Comunidad Autónoma de Andalucía.

La entidad se encuentra entre aquellas que están facultadas para presentar las Cuentas Anuales abreviadas. Durante el ejercicio 2017 ha ejercido actividades propias de los fines fundacionales sin desarrollar actividad mercantil alguna.

Según se recoge en el artículo 3 de sus Estatutos, la Fundación tiene la consideración de medio propio y servicio técnico de la Universidad de Almería debiendo asumir las encomiendas de gestión que ésta le ordene.

Con fecha 27 de diciembre de 2016 se publica en BOJA el acuerdo de 20 de diciembre de 2016, de la Universidad de Almería, del Consejo de Gobierno de 19 de diciembre de 2016, por el que se aprueba la Normativa Interna Reguladora de las Encomiendas de Gestión de la Universidad de Almería a la Fundación de la Universidad de Almería.

Con fecha 13 y 20 de febrero de 2017 se publican en BOJA los acuerdos de 31 de enero de 2017, de la Universidad de Almería, del Consejo de Gobierno de 30 de enero de 2017, por los que se aprueban las siguientes encomiendas a la Fundación de la Universidad de Almería:

- Encomienda de gestión de acciones orientadas a la estrategia de Universidad multicultural y multilingüe.
- Encomienda de gestión de acciones orientadas al empleo y a la formación vinculada a las empresas.
- Encomienda de gestión de acciones orientadas a apoyar la gestión educativa con herramientas informáticas.
- Encomiendas de gestión de acciones orientadas a la estrategia de promoción de la Universidad en la sociedad.

Dichas encomiendas de gestión son el marco jurídico en el que se enmarcan las actividades 1, 2, 3 y 4 de aquí en adelante, que la Fundación lleva a cabo. Por último, hay una última actividad 5 donde se engloba la actividad propia de Investigación, Innovación y Desarrollo Tecnológico que quedan fuera de las encomiendas de gestión. En global, las actividades son las siguientes:

Actividad 1: Acciones orientadas a la estrategia de Universidad multicultural y multilingüe.

Actividad 2: Acciones orientadas al empleo y a la formación vinculada a las empresas.

Actividad 3: Acciones orientadas a apoyar la gestión educativa con herramientas informáticas.

Actividad 4: Acciones orientadas a la estrategia de promoción de la Universidad en la sociedad.

Actividad 5: Acciones de apoyo a la investigación, innovación y desarrollo tecnológico.

En relación al artículo 32.4 b) de la Ley 9/2017, de 8 de noviembre, de Contratos del Sector Público, el volumen global de negocios de la Fundación asciende para 2017 a 1.711.335,97 euros, de los cuales 1.506.443,79 euros corresponde a las actividades del encargo, reflejando un 88,03 % y cumpliendo por ello con el requisito del citado artículo. Por otro lado, debido a la reorganización de las actividades no se pueden ofrecer los datos referidos a los tres ejercicios anteriores a la formalización del encargo.

2.-Bases de presentación de las cuentas anuales

2.1.- Imagen fiel

Las cuentas anuales se han preparado a partir de los registros contables de la Fundación y se presentan de acuerdo con el Real Decreto 1514/2007 por el que se aprueba el Plan General de Contabilidad y las normas de adaptación establecidas en el Plan General de Contabilidad a las entidades sin fines lucrativos (Real Decreto 1491/2011 de 24 de Octubre; y demás normativa vigente, de forma que muestran la

imagen fiel del patrimonio, de la situación financiera y de los resultados de la Fundación.

Dado que la Fundación cumple las condiciones para elaborar cuentas anuales abreviadas no tiene obligación de presentar cuadro de financiación previsto en las normas de adaptación del Plan General de Contabilidad a las Entidades sin Fines Lucrativos, ni el Estado de Flujos de Efectivo indicado en el Real Decreto 1514/2007 por el que se aprueba el nuevo Plan General de Contabilidad. Así mismo, de acuerdo con lo señalado por el Instituto de Contabilidad y Auditoría de Cuentas (ICAC) en la consulta número 1 del boletín número 73 de marzo de 2008, la Fundación tampoco tiene la obligación de presentar el Estado de Patrimonio Neto previsto en el Plan General de Contabilidad.

La Entidad presenta el balance de situación, la cuenta de pérdidas y ganancias y la memoria según modelo abreviado.

2.2.- Principios contables

Las cuentas anuales abreviadas se han preparado siguiendo los principios contables generalmente aceptados. No existe ningún principio contable que, siendo significativo su efecto, se haya dejado de aplicar.

2.3.- Aspectos críticos de la variación y estimación de la incertidumbre.

La entidad ha elaborado sus estados financieros bajo el principio de empresa en funcionamiento, sin que exista ningún tipo de riesgo importante que pueda suponer cambios significativos en el valor de los activos o pasivos en el ejercicio siguiente.

En las cuentas anuales adjuntas se han utilizado ocasionalmente estimaciones realizadas por la dirección de la entidad para cuantificar algunos elementos que figuran registrados en ella. Básicamente estas estimaciones se refieren a:

- Vida útil de los activos intangibles y materiales.
- La probabilidad de ocurrencia y el importe de los pasivos indeterminados o contingentes.

A pesar de que estas estimaciones se han realizado sobre la base de la mejor información disponible al cierre del ejercicio 2017 es posible que acontecimientos que puedan tener lugar en el futuro obliguen a modificarlas (al alza o a la baja) en los próximos ejercicios, lo que se realizaría, en su caso, de forma prospectiva, reconociendo los efectos del cambio de estimación en las correspondientes cuentas de pérdidas y ganancias futuras.

2.4.- Comparación de la información

De acuerdo con la legislación, se presenta a efectos comparativos, con cada una de las partidas del balance y la cuenta de pérdidas y ganancias, además de las cifras del ejercicio 2017, las correspondientes a 2016. Las partidas de ambos ejercicios son comparables en su clasificación y criterios de valoración aplicados para su cuantificación.

2.5.- Elementos recogidos en varias partidas

No se presentan elementos patrimoniales registrados en dos o más partidas del balance.

2.6.- Cambios en criterios contables

No se han realizado en el ejercicio ajustes a las cuentas anuales del ejercicio 2017 por cambios en criterios contables.

2.7.- Corrección de errores

Las cuentas anuales del ejercicio 2017 incluyen ajustes realizados como consecuencia de errores detectados en el ejercicio anterior debido al remanente que permanecía en contabilidad de diversas subvenciones recibidas y otros saldos antiguos provenientes de ejercicios anteriores. La variación se ve reflejada en el balance de 2016 y en el de 2017, y también en el resultado total-variación de patrimonio neto de la cuenta de pérdidas y ganancias de los ejercicios de 2016 y 2017. Dichos errores supusieron incrementos en resultados y en patrimonio neto en años precedentes. Tras esta corrección, el patrimonio neto a 31/12/2016 asciende a 1.023.367,35 euros y el resultado total-variación del Patrimonio Neto a esa misma fecha asciende a 86.618,41 euros, recogidos todos ellos en la partida de excedentes de ejercicios anteriores, que se ha visto modificada por esa corrección de errores.

	PREVIO	CORRECCIÓN	CORREGIDO
ACTIVO DEL BALANCE DE SITUACIÓN	31/12/2016	31/12/2016	31/12/2016
B) ACTIVO CORRIENTE	1.916.578,64	-43.706,50	1.872.872,14
III. Deudores comerciales y otras cuentas a cobrar	238.924,69	-43.706,60	195.218,19
TOTAL ACTIVO	1.986.319,49	-43.706,50	1.842.612,99
PATRIMONIO NETO Y PASIVO DEL BALANCE DE SITUACIÓN	31/12/2016	31/12/2016	31/12/2016
A) PATRIMONIO NETO	1.053.667,86	-30.300,51	1.023.367,35
A.1) FONDOS PROPIOS	755.562,59	-30.300,51	725.262,08
III. Excedentes de Ejercicios Anteriores	-114.694,44	-30.300,51	-144.994,95

PASIVO DEL BALANCE DE SITUACIÓN	31/12/2016	31/12/2016	31/12/2016
B) PASIVO CORRIENTE	832.651,63	-13.405,99	819.245,64
V. Acreedores comerciales y otras cuentas a pagar	117.767,10	-13.405,99	104.361,11
1. Proveedores	22.577,12	-10.796,18	11.780,94
2. Otros Acreedores	95.189,98	-2.609,81	92.580,17
TOTAL PATRIMONIO NETO Y PASIVO	1.986.319,49	-43.706,50	1.942.612,99
	PREVIO	CORRECCIÓN	CORREGIDO
CUENTA DE PÉRDIDAS Y GANANCIAS	31/12/2016	31/12/2016	31/12/2016
F) AJUSTE POR ERRORES	0	-30.300,51	-30.300,51
RESULTADO TOTAL, VARIACIÓN DEL PATRIMONIO NETO EN EL EJERCICIO	116.918,92	-30.300,51	86.618,41

3.- Excedente del ejercicio.

3.1. Propuesta de distribución del resultado.

La propuesta de aplicación del excedente del ejercicio 2017 y la presentada en el ejercicio 2016 es la siguiente:

BASE DE REPARTO	IMPORTE 2017	IMPORTE 2016
Excedente del ejercicio	63.713,93	18.586,83
Remanente		
Reservas voluntarias		
Reservas		
TOTAL BASE DE REPARTO:	63.713,93	18.586,83
APLICACIÓN		
A dotación fundacional/fondo social		
A reservas	46.459,53	18.586,83
A compensación de excedentes negativos de ejercicios anteriores		
A Remanente	17.254,40	0,00
TOTAL APLICACIÓN	63.713,93	18.586,83

La aplicación del excedente se realiza imputando a reservar el importe de las indemnizaciones y a remanente el resto.

4.- Normas de registro y valoración

Las principales normas de valoración utilizadas por la Entidad en la elaboración de sus cuentas anuales del ejercicio 2017, han sido las siguientes:

a) *Inmovilizado Intangible:*

Bajo este concepto se incluyen los importes satisfechos por el derecho de uso de programas informáticos, cuya valoración inicial es a precio de coste, ya sea este el precio de adquisición o el coste de producción. Después del reconocimiento inicial, el inmovilizado intangible se valora por su coste, menos la amortización acumulada y, en su caso, el importe acumulado de las correcciones por deterioro registradas.

Los activos intangibles son activos de vida útil definida y, por lo tanto, se amortizan sistemáticamente en función de la vida útil estimada de los mismos y

de su valor residual. Los métodos y periodos de amortización aplicados son revisados en cada cierre de ejercicio y, si procede, ajustados de forma prospectiva. Al menos al cierre del ejercicio, se evalúa la existencia de indicios de deterioro, en cuyo caso se estiman los importes recuperables, efectuándose las correcciones valorativas que procedan.

En el presente ejercicio no se han reconocido Pérdidas netas por deterioro derivadas de los activos intangibles.

Los gastos de mantenimiento de estos programas informáticos se imputan contablemente como gasto del ejercicio en que se incurren.

- b) *Inmovilizado material*: Se valora a su precio de adquisición o a su coste de producción que incluye, además del importe facturado después de deducir cualquier descuento o rebaja en el precio, todos los gastos adicionales y directamente relacionados que se produzcan hasta su puesta en funcionamiento, como los gastos de explanación y derribo, transporte, seguros, instalación, montaje y otros similares.

La entidad no tiene compromisos de desmantelamiento, retiro o rehabilitación para sus bienes de activo. Por ello no se han contabilizado en los activos valores para la cobertura de tales obligaciones de futuro.

El Órgano de dirección de la entidad considera que el valor contable de los activos no supera el valor recuperable de los mismos.

Se registra la pérdida por deterioro del valor de un elemento del inmovilizado material cuando su valor neto contable supere a su importe recuperable, entendiendo éste como el mayor importe entre su valor razonable menos los costes de venta y su valor en uso.

Los costes relacionados con grandes reparaciones de los elementos del inmovilizado material se reconocen como sustitución en el momento en que se incurren y se amortizan durante el periodo que medie hasta la siguiente reparación, dando de baja cualquier importe asociado a la reparación que pudiera permanecer en el valor contable del citado inmovilizado.

El tipo de amortización aplicado es el que figura en el siguiente cuadro:

Descripción	Coficiente	Años de vida útil
Equipos procesos de información	25%	4
Mobiliario	25%	4
Otro mobiliario	20%	5

c) *Instrumentos Financieros*

La entidad tiene registrados en el capítulo de instrumentos financieros, aquellos contratos que dan lugar a un activo financiero en una empresa y, simultáneamente, a un pasivo financiero o a un instrumento de patrimonio en otra empresa. Se consideran, por tanto instrumentos financieros, los siguientes:

c.1) Activos financieros:

- Efectivo y otros activos líquidos equivalentes.
- Créditos por operaciones comerciales: clientes y deudores varios.
- Créditos a terceros: tales como los préstamos y créditos financieros concedidos, incluidos los surgidos de la venta de activos no corrientes.
- Otros activos financieros: tales como depósitos en entidades de crédito, anticipos y créditos al personal, fianzas y depósitos constituidos, dividendos a cobrar y desembolsos exigidos sobre instrumentos de patrimonio propio.

c.2) Pasivos financieros:

- Débitos por operaciones comerciales: proveedores y acreedores varios.
- Deudas con entidades de crédito.
- Deudas con características especiales, y
- Otros pasivos financieros: deudas con terceros, tales como los préstamos y créditos financieros recibidos de personas o empresas que no sean entidades de crédito incluidos los surgidos en la compra de activos no corrientes, fianzas y depósitos recibidos y desembolsos exigidos por terceros sobre participaciones.

c.3) Instrumentos de patrimonio propio: Todos los instrumentos financieros que se incluyen dentro de los fondos propios, tal como las acciones ordinarias emitidas.

A efectos de su valoración, los activos financieros se han clasificado en una de las siguientes categorías:

- **Préstamos y cuentas a cobrar:** se registran inicialmente por su valor razonable, formado por el precio de transacción, que equivaldrá al valor razonable de la contraprestación entregada más los costes de transacción que les sean directamente atribuibles. No obstante lo anterior, los créditos por operaciones comerciales con vencimiento no superior a un año y que no tengan un tipo de interés contractual, así como los anticipos y créditos al personal, los dividendos a cobrar y los desembolsos exigidos sobre instrumentos de patrimonio, cuyo importe se espera recibir en el corto plazo,



se podrán valorar por su valor nominal cuando el efecto de no actualizar los flujos de efectivo no sea significativo. En valoraciones posteriores se considerará su coste amortizado, correspondiendo al efectivo entregado, menos las devoluciones del principal efectuadas, más los intereses devengados no cobrados en el caso de los préstamos, y al valor actual de la contraprestación realizada en el caso de las cuentas por cobrar. La Entidad registra las correspondientes provisiones por la diferencia existente entre el importe a recuperar de las cuentas por cobrar y el valor en libros por el que se encuentren registradas.

- **Activos financieros disponibles para la venta:** son el resto de inversiones que no entran dentro de las otras categorías, viniendo a corresponder casi a la su totalidad a las inversiones financieras en capital, con una inversión inferior al 20%. Estas inversiones figuran en el balance de situación adjunto por su valor razonable cuando es posible determinarlo de forma fiable. En el caso de participaciones en sociedades no cotizadas, normalmente el valor de mercado no es posible determinarlo de manera fiable por lo que, cuando se da esta circunstancia, se valoran por su coste de adquisición o por un importe inferior si existe evidencia de su deterioro.
- **Efectivo y otros medios líquidos equivalentes:** se trata de la tesorería depositada en la caja de la empresa, los depósitos bancarios a la vista y los instrumentos financieros convertibles en efectivo y que en el momento de su adquisición, su vencimiento no es superior a tres meses, siempre que no exista riesgo significativo de cambios de valor y forman parte de la política de gestión normal de la tesorería de la empresa.

A efectos de su valoración, los pasivos financieros se han clasificado como sigue:

- **Débitos y partidas a pagar:** se registran inicialmente por su valor razonable, que será el precio de la transacción, equivaliendo al valor razonable de la contraprestación recibida ajustado por los costes de transacción.

Los débitos por operaciones comerciales con vencimiento no superior a un año y que no tengan un tipo de interés contractual, así como los desembolsos exigidos por terceros sobre participaciones, cuyo importe se espera pagar en el corto plazo, se valoraran por su valor nominal, cuando el efecto de no actualizar los flujos de efectivo no es significativo.

En valoraciones posteriores los pasivos financieros incluidos en esta categoría se valoran por su coste amortizado. Los intereses devengados se contabilizarán en la cuenta de pérdidas y ganancias, aplicando el método del tipo de interés efectivo. No obstante lo anterior, los débitos con vencimiento

no superior a un año que, se valoren inicialmente por su valor nominal, continuaran valorándose por dicho importe.

- d) *Impuesto sobre beneficios*: De acuerdo con la Ley 49/2002 de 23 de diciembre, de régimen fiscal de las entidades sin fines lucrativos y de los incentivos fiscales al mecenazgo y la Ley 50/2002, de 26 de diciembre, de Fundaciones, las entidades consideradas sin fines lucrativos a los efectos de esta ley están exentas del pago del impuesto sobre sociedades. La Fundación goza de la declaración expresa de la Agencia Tributaria de ejercer actividades exentas del Impuesto de Sociedades referente a los resultados obtenidos en el ejercicio de las siguientes explotaciones económicas:

- Enseñanza de Formación y Perfeccionamiento Profesional Superior (I.A.E. 932.2).
 - Cursos de formación ocupacional y prácticas en empresa científica y técnica (I.A.E. 936)

Por otro lado, tenemos concedida la exención en el Impuesto de Actividades Económicas en los siguientes epígrafes:

- Enseñanza no reglada de formación y perfeccionamiento profesional y educación superior (I.A.E. 932.2).
- Investigación científica y técnica (I.A.E. 936).

- e) *Ingresos y gastos*:

Los ingresos y gastos se imputan en función del criterio de devengo con independencia del momento en que se produce la corriente monetaria o financiera derivada de ellos. No obstante, la Fundación únicamente contabiliza los beneficios realizados a la fecha de cierre del ejercicio, en tanto que los riesgos y las pérdidas son previsibles, aun siendo eventuales, se contabilizan tan pronto son conocidos.

Los ingresos por la venta de bienes y servicios se reconocen por el valor razonable de la contrapartida recibida o a recibir derivada de los mismos. Los descuentos por pronto pago, por volumen u otro tipo de descuentos, así como los intereses incorporados al nominal de los créditos, se registran como una minoración de los mismos. No obstante la Entidad incluye los intereses incorporados a los créditos comerciales con vencimiento superior a un año que no tienen un tipo de interés contractual, cuando el efecto de no actualizar los flujos de efectivo no es significativo.

Los ingresos de contratos de investigación se imputan al ejercicio en función de los gastos vinculados a cada contrato de investigación, reconociéndose el porcentaje destinado a la Universidad para cada contrato a la finalización de cada ejercicio económico por las cantidades efectivamente cobradas y a la Fundación a la finalización de cada contrato, siempre que no se haya producido una prórroga tácita o expresa y se continúen recibiendo facturas de gasto con cargo a dicho contrato.

f) *Provisiones y contingencias:*

Las obligaciones existentes a la fecha del balance de situación surgidas como consecuencia de sucesos pasados de los que pueden derivarse perjuicios patrimoniales para la Entidad cuyo importe y momento de cancelación son indeterminados se registran en el balance de situación como provisiones por el valor actual del importe más probable que se estima que la Entidad tendrá que desembolsar para cancelar la obligación.

La compensación a recibir de un tercero en el momento de liquidar la obligación, no supone una minoración del importe de la deuda, sin perjuicio del reconocimiento en el activo de la Fundación del correspondiente derecho de cobro, siempre que no existan dudas de que dicho reembolso será percibido, registrándose dicho activo por un importe no superior de la obligación registrada contablemente.

g) *Criterios empleados para el registro y valoración de los gastos de personal:*

De acuerdo con la legislación vigente, la entidad está obligada al pago de indemnizaciones a aquellos empleados con los que, bajo determinadas condiciones, rescinda sus relaciones laborales. Por tanto, las indemnizaciones por despido susceptibles de cuantificación razonable se registran como gasto en el ejercicio en el que se adopta la decisión de despido.

h) El detalle de la partida de pérdidas y ganancias "Otros resultados", se muestra a continuación:

OTROS RESULTADOS	2017	2016
Regularización saldo	2.084,70	2.766,24
TOTAL	2.084,70	2.766,24

i) *Subvenciones, donaciones y legados:*

Las subvenciones y donaciones de carácter no reintegrables se valoran por el importe concedido y figuran en la partida de ingresos a distribuir en varios

ejercicios. La imputación a resultados se realiza según se vayan devengando los gastos para cuya financiación se concedieron.

j) *Fusiones entre entidades no lucrativas:*

No existe información relevante.

5.- Inmovilizado material, intangible e inversiones inmobiliarias.

El análisis del movimiento durante el ejercicio de cada uno de los epígrafes de balance y de sus correspondientes amortizaciones acumuladas y correcciones valorativas por deterioro se refleja en el siguiente cuadro:

DESCRIPCION	Inmovilizado intangible	Inmovilizado material	Total
A) SALDO INICIAL BRUTO, EJERCICIO 2016	271.246,94	89.884,28	361.131,22
(+) Entradas	0	6.013,90	6.013,90
B) SALDO FINAL BRUTO, EJERCICIO 2016	271.246,94	95.898,18	367.145,12
C) SALDO INICIAL BRUTO, EJERCICIO 2017	271.246,94	95.898,18	367.145,12
(+) Entradas	0	8.621,67	8.621,67
D) SALDO FINAL BRUTO, EJERCICIO 2016	271.246,94	104.519,95	375.766,79
E) AMORTIZACIÓN ACUMULADA, SALDO INICIAL EJERCICIO 2017	271.246,94	83.111,23	354.358,17
(+) Dotación a la amortización del ejercicio 2016	0	2.948,10	2.948,10
F) AMORTIZACIÓN ACUMULADA, SALDO FINAL EJERCICIO 2016	271.246,94	86.059,33	357.306,27
G) AMORTIZACIÓN ACUMULADA, SALDO INICIAL EJERCICIO 2017	271.246,94	86.059,33	357.306,27
(+) Dotación a la amortización del ejercicio 2017	0	4.334,28	4.334,28
H) AMORTIZACIÓN ACUMULADA, SALDO FINAL EJERCICIO 2017	271.246,94	90.393,61	361.640,55
VALOR NETO CONTABLE FINAL EJERCICIO 2016	0	9.838,85	9.838,85
VALOR NETO CONTABLE FINAL EJERCICIO 2017	0	14.126,24	14.126,24



6.- Activos Financieros

El detalle de los activos financieros clasificados por categorías se detalla en el siguiente cuadro (se incluyen los saldos con Administraciones Públicas):

DESCRIPCION	Activos Financieros		
	Largo Plazo	Corto Plazo	Total
	Instrumentos de Patrimonio	Créditos y Otros	
	2017	2017	2017
- Inversiones mantenidas hasta el vto.	59.902,00	0	59.902,00

- Préstamos y partidas a cobrar	0	926.034,53	926.034,53
TOTAL	59.902,00	926.034,53	985.936,53

Siendo los datos del año anterior los siguientes:

DESCRIPCION	Activos Financieros		
	Largo Plazo	Corto Plazo	Total
	Instrumentos de Patrimonio	Créditos y Otros	
	2016	2016	2016
- Inversiones mantenidas hasta el vto.	59.902,00	0	59.902,00
- Préstamos y partidas a cobrar	0	969.741,03	969.741,03
TOTAL	59.902,00	969.741,03	1.029.613,03

En la partida de a corto plazo se recoge información sobre depósitos constituidos a corto plazo por importe de 580.000 euros.

El movimiento de las cuentas correctoras de las pérdidas por deterioro originadas por el riesgo de crédito.

	Derivados y Otros		TOTAL
	Largo Plazo	Corto Plazo	
PDA POR DETERIORO Inicio 2016	0	81.438,48	81.438,48
(+) Corrección valorativa	0	0,00	0,00
PDA POR DETERIORO Final 2016	0	81.438,48	81.438,48
PDA POR DETERIORO Inicio 2017	0	81.438,48	81.438,48
(+) Corrección valorativa	0	-81.438,48	-81.438,48
PDA POR DETERIORO Final 2017	0	0,00	0,00

7.- Pasivos Financieros

El detalle por categorías de los pasivos financieros se detalla en el siguiente cuadro (se incluyen los saldos con Administraciones Públicas):

DESCRIPCION	Pasivos Financieros		
	Largo Plazo	Corto Plazo	TOTAL
	Derivados y Otros	Derivados y Otros	
	2017	2017	2017
- Préstamos y partidas a pagar	100.000,00	158.859,63	258.859,63
TOTAL	100.000,00	158.859,63	258.859,63

Y los datos del ejercicio anterior:

DESCRIPCION	Pasivos Financieros		
	Largo Plazo	Corto Plazo	TOTAL
	Derivados y Otros	Derivados y Otros	
	2016	2016	2016
- Préstamos y partidas a pagar	100.000,00	107.851,26	207.851,26
TOTAL	100.000,00	107.851,26	207.851,26

Se ha reflejado el saldo con suministradores de servicios que no tienen la condición estricta de proveedores ni acreedores, y también se han reflejado la situación de las pólizas de préstamo participativo firmado por la Fundación y la Agencia de Innovación y Desarrollo de Andalucía, enmarcadas dentro del Convenio entre el Instituto de Fomento de Andalucía y la Universidad de Almería, para la Creación de Empresas de Base Tecnológica, actualmente en trámite de cancelación en virtud de la Cláusula IV del citado convenio. En la siguiente tabla se detallan préstamos participativos:

EMPRESA	2017	2016
Bioalgal Marine, S.L.	100.000,00	100.000,00
TOTAL	100.000,00	100.000,00



El vencimiento de los pasivos financieros en los próximos cinco años se detalla en el siguiente cuadro:

DESCRIPCION	2017	+ 5 de años	TOTAL
Otras Deudas	0,00	100.000,00	100.000,00
Beneficiarios Acreedores	1.273,50	0	1.273,50
Acreedores	157.586,13	0	157.586,13
TOTAL	158.859,63	100.000,00	258.859,63

Dentro de éstos pasivos financieros se encuentran los fondos recibidos del antiguo Instituto de Fomento de Andalucía (IFA), ahora Agencia IDEA, relacionados con el préstamo participativo señalado en el párrafo anterior. De acuerdo con la cláusula SEXTA del convenio firmado entre la Universidad de Almería, el Instituto de Fomento de Andalucía y la Fundación Universidad de Almería, se va a proceder a emitir el informe de cierre requerido para cancelar las obligaciones, dada la situación irregular surgida como consecuencia de la liquidación de la sociedad a la que se otorgó dicho préstamo participativo, sin que corresponda ninguna otra obligación a la Fundación de la Universidad de Almería.

8.- Usuarios y deudores de la actividad propia:

El desglose del epígrafe B.II del activo del balance “Usuarios y Otros deudores de la actividad propia”, indicando su movimiento y pudiéndose distinguir entre usuarios, patrocinadores, afiliados y otros deudores de la actividad propia se detallan en el siguiente cuadro:

USUARIOS-DEUDORES	SALDO FINAL 2016	TOTAL DEL EJERCICIO		SALDO FINAL 2017
		DEBE	HABER	
Otros deudores de la actividad propia	50.816,68	179.960,01	154.230,15	25.729,86

Los datos del año anterior son:

USUARIOS-DEUDORES	SALDO FINAL 2015	TOTAL DEL EJERCICIO		SALDO FINAL 2016
		DEBE	HABER	
Otros deudores de la actividad propia	49.380,36	183.817,93	133.001,25	50.816,68

9.- Beneficiarios – Acreedores

El desglose del epígrafe C.IV. del pasivo del balance “Beneficiarios-Acreedores”, señalando el movimiento habido durante el ejercicio, indicando el saldo inicial, aumentos, disminuciones y saldo final para beneficiarios y otros acreedores de la actividad propia de la entidad, pudiéndose distinguir si las hubiera, entre entidades del grupo, multigrupo y asociadas se muestra en el siguiente cuadro:

BENEFICIARIOS - ACREEDORES	SALDO FINAL 2016	TOTAL DEL EJERCICIO		SALDO FINAL 2017
		DEBE	HABER	
	3.490,15	364.531,29	362.570,48	1.273,50

Siendo los datos del año anterior:

BENEFICIARIOS - ACREEDORES	SALDO FINAL 2015	TOTAL DEL EJERCICIO		SALDO FINAL 2016
		DEBE	HABER	
	772,85	352.495,36	355.212,66	3.490,15

10.- Fondos Propios

El detalle de los movimientos en las cuentas de fondos propios se detalla a continuación:

Denominación	Saldo Inicial 2016	Altas	Bajas/Traspasos	Saldo Final 2016	Ajustes y/o Reclasificaciones	Saldo Inicial 2017	Altas	Bajas/Traspasos	Saldo Final 2017
Dotación Fundacional	480.759,08	0	0	480.759,08	0	480.759,08	0	0	480.759,08
Reservas	370.911,12	0		370.911,12	0	370.911,12	0	18.586,83	389.497,95
Excedentes de ejercicios anteriores	-17.130,68	0	127.864,27	-144.994,95	0	-144.994,95	0	0	-144.994,95
Excedente del ejercicio	-97.563,76	18.586,83	97.563,76	18.586,83	0	18.586,83	63.713,93	-18.586,83	63.713,93
A-1) TOTAL FONDOS PROPIOS	736.975,76	18.586,83	-30.300,51	725.262,08	0	725.262,08	63.713,93	0	788.976,01

11.- Situación Fiscal

El impuesto sobre beneficios del ejercicio se calcula en función del resultado económico antes de impuestos, aumentando o disminuyendo, según corresponda, por las diferencias permanentes con el resultado fiscal, entendiéndose éste como la base imponible del citado impuesto, y minorado, en su caso, por las bonificaciones y deducciones en la cuota.

De acuerdo con la Ley 30/1994, de Fundaciones y de Incentivos Fiscales a la Participación Privada en Actividades de Interés General, y con el Real Decreto 765/1995, de desarrollo posterior, la Ley 49/2002 de 23 de diciembre, de régimen fiscal de las entidades sin fines lucrativos y de los incentivos fiscales al mecenazgo y la Ley 50/2002, de 26 de diciembre, de Fundaciones, entrando las entidades consideradas sin fines lucrativos a los efectos de esta ley están exentas del pago del impuesto sobre sociedades.

La Fundación goza de la declaración expresa de la Agencia Tributaria de ejercer actividades exentas del Impuesto de Sociedades, referente a los resultados obtenidos en el ejercicio de las siguientes explotaciones económicas:

- Enseñanza de Formación y Perfeccionamiento Profesional Superior (I.A.E. 932.2).
Cursos de formación ocupacional y prácticas en empresa.

Por lo tanto, quedaría sujeta al impuesto, las actividades vinculadas a la Investigación científica y técnica y otras actividades no exentas.

Por otro lado, tenemos concedida la exención en el Impuesto de Actividades Económicas en los siguientes epígrafes:

- Enseñanza no reglada de formación y perfeccionamiento profesional y educación superior (I.A.E. 932.2).
- Investigación científica y técnica (I.A.E. 936).

Las declaraciones no pueden considerarse definitivas hasta su prescripción o su aceptación por las autoridades fiscales y, con independencia de que la legislación fiscal es susceptible a interpretaciones, el patronato estima que cualquier pasivo fiscal adicional que pudiera ponerse de manifiesto, como consecuencia de una

eventual inspección, no tendrá un efecto significativo en las cuentas anuales tomadas en su conjunto.

La Entidad tiene pendientes de inspección todas las declaraciones y periodos impositivos no prescritos.

12.- Ingresos y Gastos

En el importe de los gastos del ejercicio 2017 destacan:

- *Ayudas monetarias:* Recogen el importe de las prestaciones de carácter monetario concedidas tanto a personas físicas como a los becarios del Programa de prácticas en empresas internacionales, a través de la encomienda de acciones orientadas a la estrategia de universidad multicultural y multilingüe, gestionada por la Fundación. El importe de dichas prestaciones ha ascendido a 310.915,92 euros relativo a las actividades desarrolladas por la Fundación, siendo el importe de 2016 de 299.949,31 euros.
- *Gastos de personal:* El detalle de los gastos de personal es el siguiente:

Concepto	2017	2016
Sueldos y Salarios	762.440,20	730.545,55
Seguridad Social	225.651,78	221.967,95
Indemnizaciones	41.439,64	12.200,00
Total	1.029.531,62	964.713,50

- El detalle de la partida *Otros gastos de la actividad* del ejercicio 2017 y el ejercicio 2016 es el siguiente:

CONCEPTO	2017	2016
Gastos de investigación y desarrollo	128.804,15	145.905,09
Servicios profesionales independientes		
Prima de Seguros	-139,02	-251,74
Servicios bancarios y similares	1.418,11	442,11
Ajustes negativos en IVA	22.578,37	18.485,66
Otros servicios	271.057,65	130.764,76
Deterioro de créditos a cobrar	-81.438,48	
TOTAL	342.280,78	295.345,88

- El detalle de la partida de pérdidas y ganancias Ingresos de promociones, patrocinadores y colaboradores, se detallan en el siguiente cuadro:

CONCEPTO	2017	2016
PRACTICAS EMPRESA	102.095,90	129.188,91
OTROS PROYECTOS Y ENCOMIENDAS	1.229.846,14	681.924,00
INGRESO FORO UNIVERSITARIO DE EMPLEO	6.247,93	9.350,00
INGRESOS ACTUAL		
INGRESO DE LAS APORTACIONES	75.012,97	-24.228,83
R.INTERNACIONALES	3.160,00	3.880,00
INGRESOS HERRAMIENTAS INFORMATICAS		180,00
INGRESOS INVESTIGACION	129.144,21	133.621,40
TOTAL	1.545.507,15	933.915,48

- Ingresos de Encomiendas: 1.229846,14 euros.
- Ingresos procedentes del Foro de Empleo: 6.247,93 euros.
- “Ingresos de las aportaciones” corresponde a las periodificaciones de ingresos por prácticas de empresas, cursos, etc.
- Ingresos Relaciones Internacionales: 3.460 euros.
- Ingresos de entidades colaboradoras para la gestión tecnológica y el desarrollo socioeconómico de la provincia de Almería por 129.144,21 euros. Dentro de esta partida de ingresos se encuentran los siguientes:
 - Contrato F07/2010. Laboratorios Francisco Durban, S.A.
Departamento de Química y Física.
Título de Proyecto: Nuevos fármacos derivados del tanato de gelatina y los excipientes: inulina, opio, belladona, almidón de maíz y esterato de magnesio.
 - Prórroga año 2016 del Contrato F1/2015. Medgaz, S.A., Autoridad Portuaria de Almería, J. Ronco y Cía, S.L., S.A. López Guillén.
Departamento de Química y Física.
Título del Proyecto: Vigilancia Ambiental de los Puertos de Almería y Carboneras, y en el entorno de Alquíán Cabo-Gata.
 - Contrato F1/2014. Wise Irrisystem, S.L.
Departamento de Agronomía.
Título del Proyecto: Edafología y procedimientos analíticos de cultivos hortícolas.

- Contrato F07/2014. Laboratorio Analítico Bioclínico, S.L.
Departamento de Química y Física.
Título del Proyecto: Mejora de la seguridad alimentaria en el control de plaguicidas en productos de origen vegetal y de residuos veterinarios en productos de la pesca.
- Contrato F1/2015. Medgaz, S.A., Autoridad Portuaria de Almería, J. Ronco y Cía, S.L., S.A. López Guillén.
Departamento de Química y Física.
Título del Proyecto: Vigilancia Ambiental de los Puertos de Almería y Carboneras, y en el entorno de Alquíán Cabo-Gata.
- Contrato F2/2015. Asociación de Organizaciones de Productores de Frutas y Hortalizas (COEXPHAL).
Departamento de Química y Física.
Título del Proyecto: Autenticación de productos ecológicos a través de su contenido de isótopos de nitrógeno.
- Contrato F3/2015. Laboratorio Analítico Bioclínico, S.L.
Departamento de Economía y Empresa.
Título del Proyecto: Mejora de la seguridad alimentaria en el control de plaguicidas en productos de origen vegetal y de residuos veterinarios en productos de la pesca.
- Contrato F1/2016. Medgaz, S.A., Autoridad Portuaria de Almería, J. Ronco y Cía, S.L., S.A. López Guillén.
Departamento de Química y Física.
Título del Proyecto: Vigilancia Ambiental de los Puertos de Almería y Carboneras, y en el entorno de Alquíán Cabo-Gata.
- Contrato F2/2016. Laboratorios Francisco Durban, S.A.
Departamento de Química y Física.
Título del Proyecto: Determinación de la estabilidad del Tanagel.
- Contrato F3/2016. Iberdrola de Ingeniería y Construcción, S.A.U.
Departamento de Química y Física.
Título del Proyecto: Actualización de la Caracterización Sísmica de los Emplazamientos de las
- Contrato F1/2017. Medgaz, S.A., Autoridad Portuaria de Almería, J. Ronco y Cía, S.L., S.A. López Guillén.
Departamento de Química y Física.
Título del Proyecto: Vigilancia Ambiental de los Puertos de Almería y Carboneras, y en el entorno de Alquíán Cabo-Gata.
- Contrato F2/2017. Addendum Nº 1 Contrato F03/2016., Iberdrola e Ingeniería, S.A.U.
Departamento de Química y Física.
Título del Proyecto: Actualización de la Caracterización Sísmica de los Emplazamientos de las Centrales Nucleares Españolas.

13.- Subvenciones, donaciones y legados:

En esta partida se recoge información sobre el importe de las subvenciones, donaciones y legados recibidos que aparecen en balance y en la cuenta de resultados, lo que refleja lo siguiente:

- En el ejercicio 2016 la Fundación obtiene una subvención de la Consejería de la Junta de Andalucía con número de expediente AL/OCA/0007/2016 por importe de 137.541,56 € destinadas a cubrir los gastos de ejecución del programa de Orientación Profesional y Acompañamiento a la Inserción, al amparo de la Orden de 26 de diciembre de 2007, modificada por la Orden de 20 de Marzo de 2013 por la que se establecen las normas reguladoras de concesión de ayudas de los programas de Orientación Laboral. En este sentido, esta actividad encuadrada como actividad propia con duración de dos años, se concede el 29 de Diciembre de 2016 pero la actividad se inicia en el ejercicio 2017 por lo tanto en el año 2016 no hay imputación. En 2017 tras realizar una previsión del cumplimiento de objetivos nos llevamos a resultados la cantidad de 60.174,42 euros:

Ejercicio 2016

A resultados 0,00 €

En balance 137.541,56 €

Ejercicio 2017

A resultados 60.174,42 €

En balance 77.367,14 €

- En el ejercicio 2015 la Fundación obtiene una subvención del organismo Autónomo de Programas Educativos Europeos (OAPEE), creado por Ley 42/2006, de 28 de Diciembre, de Presupuestos Generales del Estado para el Año 2007, donde conceden una subvención por importe de 28000 euros y numero de convenio 2015-1-ES01-KA103-013238, para el año 2017 una vez finalizada se lleva a resultados, por lo tanto:

Ejercicio 2015

A resultados 00,00 €

En balance 28.000,00 €

Ejercicio 2016

A resultados..... 00,00 €

En balance 28.000,00 €

Ejercicio 2017

A resultados..... 28.000,00 €

En balance 0,00 €

- En el ejercicio 2015 la Fundación obtiene una subvención del organismo Autónomo de Programas Educativos Europeos (OAPEE), creado por Ley 42/2006, de 28 de Diciembre, de Presupuestos Generales del Estado para el Año 2007, donde conceden una subvención por importe de 36.400,00 euros y numero de convenio 2015-1-ES01-KA103-013656, para el año 2017 se lleva a resultados, por lo tanto:

Ejercicio 2015

A resultados..... 00,00 €

En balance 36.400,00 €

Ejercicio 2016

A resultados..... 00,00 €

En balance 36.400,00 €

Ejercicio 2017

A resultados..... 36.400,00 €

En balance 0,00 €

- En el ejercicio 2016 la Fundación obtiene una subvención del organismo Autónomo de Programas Educativos Europeos (OAPEE), creado por Ley 42/2006, de 28 de Diciembre, de Presupuestos Generales del Estado para el Año 2007, donde conceden una subvención por importe de 46.200,00 euros y numero de convenio 2016-1-ES01-KA103-013851, para el año 2017 no procede hacer imputación, únicamente se hace un ajuste por la adenda que se hace en dicha subvención, por lo tanto:

Ejercicio 2016

A resultados 00,00 €

En balance 46.200,00 €

Ejercicio 2017

A resultados 4.372,00 €

En balance 41.828,00 €

- En el ejercicio 2016 la Fundación obtiene una subvención del organismo Autónomo de Programas Educativos Europeos (OAPEE), creado por Ley 42/2006, de 28 de Diciembre, de Presupuestos Generales del Estado para el Año 2007, donde conceden una subvención por importe de 26.600,00 euros y numero de convenio 2016-1-ES01-KA103-013843, para el año 2017 no procede hacer imputación, únicamente se hace un ajuste por la adenda que se hace en dicha subvención, por lo tanto:

Ejercicio 2016

A resultados 00,00 €

En balance 26.600,00 €

Ejercicio 2017

A resultados 11.877,00 €

En balance 14.723,00 €

- En el ejercicio 2017 la Fundación obtiene una subvención del organismo Autónomo de Programas Educativos Europeos (OAPEE), creado por Ley 42/2006, de 28 de Diciembre, de Presupuestos Generales del Estado para el Año 2007, donde conceden una subvención por importe de 36.400,00 euros y numero de convenio 2016-1-ES01-KA103-035891, para el año 2017 no procede hacer imputación, únicamente se hace un ajuste por la adenda que se hace en dicha subvención, por lo tanto:

Ejercicio 2017

A resultados..... 0,00 €

En balance 36.400,00 €

- En el ejercicio 2017 la Fundación obtiene una subvención del organismo Autónomo de Programas Educativos Europeos (OAPEE), creado por Ley 42/2006, de 28 de Diciembre, de Presupuestos Generales del Estado para el Año 2007, donde conceden una subvención por importe de 21.000,00 euros y numero de convenio 2016-1-ES01-KA103-036139, para el año 2017 no procede hacer imputación, por lo tanto:

Ejercicio 2017

A resultados..... 0,00 €

En balance 21.000,00 €

- **Ajustes por periodificación:**

En esta partida se ha reflejado las siguientes partidas:

- Gastos anticipados: Gastos contabilizados en el ejercicio 2017 y que corresponden al ejercicio 2018, con saldo 738,26 euros, relativos a la periodificación del período de las pólizas de seguro que corresponden al próximo ejercicio, siendo el importe del año anterior 599,14 euros
- Ingresos anticipados: Ingresos contabilizados en el ejercicio 2017 y que corresponden al ejercicio 2018, con saldo de 653.821,29 euros, siendo el importe del año anterior de 628.723,04 euros



14.- Actividades de la entidad. Aplicación de elementos patrimoniales a fines propios. Gastos de Administración.

14.1.- Actividad de la entidad

ACTIVIDAD 1- ACCIONES ORIENTADAS A LA ESTRATEGIA DE UNIVERSIDAD MULTICULTURAL Y MULTILINGÜE

Denominación de la actividad	Acciones orientadas a la estrategia de universidad multicultural y multilingüe.
Tipo de actividad*	Actividad propia
Identificación de la actividad por sectores	Todos los sectores
Lugar de desarrollo de la actividad	Fundación de la Universidad de Almería

Descripción detallada de la actividad:

Gestionar programas de formación en idioma, organizar exámenes y gestionar acreditaciones oficiales de idiomas, gestionar el servicio de traducción, gestionar programas internacionales concretos y gestionar agendas protocolarias internacionales.

Las actuaciones principales para llevar a cabo los programas encomendados son las siguientes:

1. Programas de formación en idiomas de todo tipo (intensivos, cuatrimestrales, anuales, específicos de programas internacionales, de verano, programas de estancias lingüísticas, cursos online, a medida para empresas, etc.): atención al público, acción de difusión, creación de los cursos en la plataforma, matriculación de alumnos, gestión de pagos, altas y bajas, seguimiento económico, gestión de contratos con profesorado, contacto continuo con

profesorado, seguimiento del profesorado y del uso de plataformas de apoyo, verificación del mantenimiento de las aulas, seguimiento de los alumnos a través de encuestas de satisfacción, generación de certificados, organización de eventos, actividades, jornadas y encuentros para el fomento del aprendizaje de idiomas.

2. Exámenes y acreditaciones oficiales de idiomas: atención al público, creación de las acreditaciones en la plataforma, matriculación de alumnos, gestión de pagos, seguimiento económico, contacto con examinadores, gestión de contratos con examinadores, supervisión de aulas, generación y tramitación de certificados si procede.
3. Actuaciones del Servicio de traducción: atención al público, tramitación de solicitudes, contacto con traductores, gestión de contratos con traductores, gestión de pagos, seguimiento económico, seguimiento de los trabajos.
4. Programas internacionales, en concreto, ISEP-CONAHEC, ERASMUS PRÁCTICAS, NAURA, NEPTUNE y SICUE, así como otros programas que puedan surgir durante el desarrollo de la presente encomienda: atención al público, acciones de difusión, tramitación de convocatorias, gestión de solicitudes, captación de centros de acogida, gestión y tramitación de documentación necesaria, seguimiento de la formación, gestión económica, seguimiento de las estancias y realización de justificaciones finales, apoyo en la tramitación y gestión de familias de acogida en su caso, contacto con profesores y estudiantes, introducción de datos y generación de informes en plataformas internacionales, actividades de promoción de los programas (participación en ferias, premios, semanas internacionales, actividades culturales, etc.).



5. Para las agendas protocolarias internacionales (entrantes o salientes): apoyo en la organización de las visitas y estancias entrantes (recepción, paquetes informativos, alojamiento, reuniones, contactos, actividades culturales, bienvenida y despedida, seguimiento durante la estancia, etc..), apoyo en la organización de las visitas y estancias salientes del equipo del Vicerrectorado (tramitación de acuerdos y otros documentos, agenda, organización de reuniones y visitas culturales, etc.). Punto de recepción. Centro de Bienvenida (Welcome Center), incluyendo aquí la asistencia a actos de esta naturaleza (Welcome Week, Feria de las Naciones, International Week...).

Recursos humanos empleados en la actividad.

Tipo	Número	Nº horas/año
	Previsto	Previsto
Personal asalariado	8 trabajadores a tiempo completo	15.360 horas/año
Personal con contrato de servicios		
Personal voluntario		

En 2017 entran en vigor unas nuevas encomiendas por lo tanto no se puede hacer una comparativa de recursos humanos con el año anterior ya que se producen cambios de personal y se cambian áreas de una actividad a otra.

Beneficiarios o usuarios de la actividad.

Los beneficiarios o usuarios de esta actividad para 2017:

- Beneficiarios Erasmus+ Prácticas: 22 (15 OUT - 7 IN)
- Beneficiarios Elba (Consortio de prácticas entre UAL y UJA): 13
- Beneficiarios Delta (Consortio de prácticas entre UAL y UHU): 9
- Beneficiarios Naura: 14
- Beneficiarios Neptune: 8
- Beneficiarios para el ISEP Summer Abroad: 12
- Beneficiarios ISEP Conahec: 25 (8 OUT - 15 IN)
- Beneficiarios SICUE: 108 (89 OUT - 19 IN)
- Movilidades internacionales "convenios": 187

- Convenios de posgrado para 2017: 10

Los beneficiarios o usuarios de esta actividad para 2016:

- Erasmus+Prácticas UAL, 18. Beneficiarios Naura V, 14. Y los beneficiarios Beneficiarios de Elba II, 8 (Consortio de prácticas entre UAL y UJA).
- Beneficiarios del Delta, 19 (Consortio de prácticas entre UAL y UHU).
- Beneficiarios para el ISEP Summer Abroad y ISEP Conahec, 4 y 24 respectivamente.
- Beneficiarios del Programa de alojamientos fueron 54 usuarios.
- Convenios de posgrado para 2016 fueron 198

Beneficiarios o usuarios Centro de Lenguas: Para 2017 son 2243 alumnos y 2236 acreditaciones y para 2016 son 1164 Alumnos y 1121 acreditaciones

Recursos económicos empleados en la actividad para 2017

Gastos/Inversiones ACTIVIDAD 1 ACCIONES ORIENTADAS A LA ESTRATEGIA DE UNIVERSIDAD MULTICULTURAL Y MULTILINGÜE	Importe	
	Previsto	Realizado
Gastos por ayudas y otros		
a) Ayudas monetarias	185.000,00	266.523,94
b) Ayudas no monetarias		
c) Gastos por colaboraciones y del órgano de gobierno		
Variación de existencias de productos terminados y en curso de fabricación		
Aprovisionamientos		
Gastos de personal	206.555,15	229.368,51
Otros gastos de la actividad	112.531,01	152.234,53
Amortización de inmovilizado	606,06	1.344,23
Deterioro y resultado por enajenación de inmovilizado		
Gastos financieros	242,42	354,53
Variaciones de valor razonable en instrumentos financieros		
Diferencias de cambio		
Deterioro y resultado por enajenaciones de instrumentos financieros		
Impuesto sobre beneficios		
Subtotal gastos	504.934,64	649.825,72
Adquisiciones de inmovilizado (excepto Bienes Patrimonio Histórico)		
Adquisiciones Bienes Patrimonio Histórico		
Cancelación deuda no comercial		
Subtotal Recursos		
TOTAL	504.934,64	649.825,72

Recursos económicos empleados en la actividad para 2016

No se puede llevar a cabo una comparativa con el año 2016, puesto que con la modificación de las encomiendas de gestión a partir de 2017 las actividades han variado con respecto a la clasificación de dichas actividades en las anteriores encomiendas.

ACTIVIDAD 2- ACCIONES ORIENTADAS AL EMPLEO Y A LA FORMACIÓN VINCULADA A LAS EMPRESAS

Denominación de la actividad	Acciones orientadas al empleo y a la formación vinculada a las empresas
Tipo de actividad*	Actividad propia
Identificación de la actividad por sectores	Todos los sectores
Lugar de desarrollo de la actividad	Fundación de la Universidad de Almería

Descripción detallada de la actividad:

Programas de prácticas externas, actuaciones de orientación profesional y actuaciones de fomento de la cultura emprendedora

Las funciones principales son las siguientes:

1. Para todos los programas de prácticas externas en empresas y servicios universitarios: atención al público, difusión de los programas, captación de empresas, tramitación de ofertas a través de ICARO, envío de convenios de colaboración para su firma, resolución de dudas e incidencias, tramitación de documentos, participar en el seguimiento de las prácticas, tramitación de informes y cuestionarios de satisfacción, gestión de los aspectos económicos, otras acciones de difusión:

2. Para los programas de prácticas curriculares: Información sobre la gestión de prácticas, captación de empresas y entidades en colaboración con los centros responsables, tramitación de documentos, difusión y asignación de prácticas curriculares en colaboración y bajo la supervisión de los centros responsables de las mismas y participación en el seguimiento de las prácticas curriculares.
3. Para las actuaciones de orientación profesional: atención al público, gestión de citas individuales de usuarios, actividades para grupos, colaboración con los centros y empresas para actividades conjuntas, acciones de difusión, gestión de subvenciones relacionadas con el programa, actividades de coaching, difusión de las actuaciones.
4. Para las actuaciones de fomento de la cultura emprendedora: atención al público, asesoramiento individualizado en la elaboración del plan de empresas y todo el proceso de creación, seguimiento y consolidación de empresas, apoyo en la tramitación de altas de autónomos, apoyo a los usuarios del vivero de empresas de la UAL, colaboración con los centros y empresas para actividades conjuntas, formación en creatividad, emprendimiento y temas específicos de empresas, otras actividades como jornadas, talleres, ferias, concursos, estudios, foros de inversión y acciones de difusión para alumnos, egresados, investigadores y usuarios en general.

Recursos humanos empleados en la actividad.

Tipo	Número	Nº horas/año
	Previsto	Previsto
Personal asalariado	12 trabajadores a tiempo completo	23.040 horas/año
Personal con contrato de servicios		

Personal voluntario		
---------------------	--	--

En 2017 entran en vigor unas nuevas encomiendas por lo tanto no se puede hacer una comparativa de recursos humanos con el año anterior ya que se producen cambios de personal y se cambian áreas de una actividad a otra.

Beneficiarios o usuarios de la actividad.

Los beneficiarios o usuarios de esta actividad en los años 2017 y 2016 se desglosan a su vez en:

- Beneficiarios de Orientación: 1252 usuarios para el año 2017 y 1207 para 2016.
- Beneficiarios Prácticas de Empresa: Para el año 2017 son 1958 beneficiarios (1280 prácticas curriculares, 511 prácticas de convenios propios, 47 Becas de formación y 120 Praem.). Y para 2016 son 1789 beneficiarios (966 prácticas curriculares, 557 prácticas de convenios propios y 123 Praem, 40 becas de formación)
- Empresas adscritas Ícaro: Para el año 2017 se inscriben 434 empresas en Ícaro. Siendo 391 empresas para 2016.
- Beneficiarios de Autoempleo: Para 2017 el número de atenciones a nuevos proyectos ha sido de 113, planes tutorizados 28 y empresas creadas 21. Y para 2016 el número de atenciones ha sido de 97 planes tutorizados 38 y 20 empresas creadas.

Recursos económicos empleados en la actividad para 2017

Gastos/Inversiones ACTIVIDAD 2 ACCIONES ORIENTADAS AL EMPLEO Y A LA FORMACIÓN VINCULADA A LAS EMPRESAS	Importe	
	Previsto	Realizado
Gastos por ayudas y otros	0	0
a) Ayudas monetarias		0
b) Ayudas no monetarias	0	0
c) Gastos por colaboraciones y del órgano de gobierno	0	0
Variación de existencias de productos terminados y en curso de fabricación		0
Aprovisionamientos		0
Gastos de personal	381.926,27	407.419,80
Otros gastos de la actividad	65.504,02	138.054,21
Amortización de inmovilizado	909,09	1601,5875
Deterioro y resultado por enajenación de inmovilizado	0	0
Gastos financieros	363,64	531,79125
Variaciones de valor razonable en instrumentos financieros		0
Diferencias de cambio		0
Deterioro y resultado por enajenaciones de instrumentos financieros		0
Impuesto sobre beneficios		0

Subtotal gastos	448.703,02	547.607,39
Adquisiciones de inmovilizado (excepto Bienes Patrimonio Histórico)		0
Adquisiciones Bienes Patrimonio Histórico		0
Cancelación deuda no comercial		0
Subtotal Recursos		0
TOTAL	448.703,02	547.607,39

Recursos económicos empleados en la actividad para 2016

No se puede llevar a cabo una comparativa con el año 2016, puesto que con la modificación de las encomiendas de gestión a partir de 2017 las actividades han variado con respecto a la clasificación de dichas actividades en las anteriores encomiendas.

ACTIVIDAD 3 ACCIONES ORIENTADAS A APOYAR LA GESTIÓN EDUCATIVA CON HERRAMIENTAS INFORMÁTICAS

Denominación de la actividad	Acciones orientadas a apoyar la gestión educativa con herramientas informáticas.
Tipo de actividad*	Actividad propia
Identificación de la actividad por sectores	Todos los sectores
Lugar de desarrollo de la actividad	Fundación de la Universidad de Almería

Descripción detallada de la actividad:

Apoyo técnico y formativo en plataformas virtuales de enseñanzas oficiales y de formación continua, así como la gestión de plataformas de gestión de formación continua, Centro de Lenguas de la UAL e ICARO

Las funciones principales son las siguientes:

1. Para el apoyo técnico y formativo al usuario en las plataformas virtuales de enseñanzas oficiales y de formación continua: Atención al usuario tanto para

resolver incidencias (teléfono, CAU'S y presencial), como para asistencia técnica o dar soluciones pedagógicas, formación a PDI a diferentes niveles dentro del Programa de Formación del Profesorado, información a los alumnos en el uso de la plataforma habitualmente a través de las jornadas de recepción que organizan los centros y másteres, creación de materiales de referencia (vídeos y manuales) sobre los aspectos fundamentales de la plataforma y su usabilidad, evaluación de los cursos de acuerdo a los diferentes indicadores de las convocatorias de la UAL, programación de nuevas funcionalidades para la plataforma-

2. Para las plataformas de gestión de formación continua y Centro de Lenguas y la plataforma de empleo ICARO: asistencia técnica a usuarios, mantenimiento de páginas web y redes sociales, formación a usuarios y administradores en el uso de las plataformas, colaboración con centros de la UAL y otras universidades usuarias, programaciones y nuevos desarrollos, revisión de la adecuación de contenidos, resolución de incidencias-

Recursos humanos empleados en la actividad.

Tipo	Número	Nº horas/año
	Previsto	Previsto
Personal asalariado	9 trabajadores a tiempo completo	17.280 horas/año
Personal con contrato de servicios		
Personal voluntario		

En 2017 entran en vigor unas nuevas encomiendas por lo tanto no se puede hacer una comparativa de recursos humanos con el año anterior ya que se producen cambios de personal y se cambian áreas de una actividad a otra.

Beneficiarios o usuarios de la actividad.

Para el año 2017 fue:

CUENTAS ANUALES 2017

- Soporte con 2.534 cursos virtuales, 2114 asignaturas de Grado, Máster Oficial y Doctorado, 1.032 docentes y 14.029 estudiantes.
- Soporte a 237 alumnos y 91 profesores de 16 cursos Especialistas, Expertos y Másteres propios.
- Empresas ICARO (dato igual que la encomienda anterior)

Para el año 2016 los usuarios son:

- Soporte con 2788 cursos virtuales a 2297 asignaturas de Grado, Máster Oficial y Doctorado, 999 docentes y 13.942 estudiantes.
- Soporte a 31426 encuestas de satisfacción de alumnos de titulaciones.
- Soporte a 208 alumnos y 57 profesores de 15 cursos Especialistas, Expertos y Másteres propios.

Recursos económicos empleados en la actividad para el ejercicio 2017

Gastos/Inversiones ACTIVIDAD 3 ACCIONES ORIENTADAS A APOYAR LA GESTIÓN EDUCATIVA CON HERRAMIENTAS INFORMÁTICAS	Importe	
	Previsto	Realizado
Gastos por ayudas y otros		
a) Ayudas monetarias		
b) Ayudas no monetarias		
c) Gastos por colaboraciones y del órgano de gobierno		
Variación de existencias de productos terminados y en curso de fabricación		
Aprovisionamientos		
Gastos de personal	289.132,38	314.778,01
Otros gastos de la actividad	48.002,99	20.824,12
Amortización de inmovilizado	681,83	1.073,82
Deterioro y resultado por enajenación de inmovilizado		
Gastos financieros	272,73	398,84
Variaciones de valor razonable en instrumentos financieros		
Diferencias de cambio		
Deterioro y resultado por enajenaciones de instrumentos financieros		
Impuesto sobre beneficios		
Subtotal gastos	338.089,93	337.074,79
Adquisiciones de inmovilizado (excepto Bienes Patrimonio Histórico)		
Adquisiciones Bienes Patrimonio Histórico		
Cancelación deuda no comercial		
Subtotal Recursos		
TOTAL	338.089,93	337.074,79

Recursos económicos empleados en la actividad para el ejercicio 2016

No se puede llevar a cabo una comparativa con el año 2016, puesto que con la modificación de las encomiendas de gestión a partir de 2017 las actividades han variado con respecto a la clasificación de dichas actividades en las anteriores encomiendas.

ACTIVIDAD 4 - ACCIONES ORIENTADAS A LA ESTRATEGIA DE PROMOCIÓN DE LA UNIVERSIDAD EN LA SOCIEDAD.

Denominación de la actividad	Acciones orientadas a la estrategia de promoción de la universidad en la sociedad.
Tipo de actividad*	Actividad propia
Identificación de la actividad por sectores	Todos los sectores
Lugar de desarrollo de la actividad	Fundación de la Universidad de Almería

Descripción detallada de la actividad:

Promoción de la UAL en relación con la sociedad y las empresas, Amigos y Antiguos Alumnos de la UAL, emisora de radio.

Las funciones principales son las siguientes:

1. Para las actuaciones de promoción de la UAL en relación a la sociedad y las empresas: gestión, mantenimiento y actualización de una base de datos de empresas y entidades que tengan relación de cualquier tipo con la UAL; diseñar y ejecutar iniciativas de marketing y comunicación para mejorar la interacción con la sociedad y las empresas, y formación al personal de la UAL sobre dichas técnicas, seguimiento de las colaboraciones establecidas con otras entidades y empresas, iniciativas de intercambio de experiencias con profesionales, elaboración de borradores de material promocional impreso o digital, contacto con los creadores y escritores, diseño de libros, revistas y otros materiales.

2. Para el Programa de Amigos y Antiguos Alumnos de la Universidad de Almería: difusión del programa, captación de usuarios, diseño de servicios para los usuarios, gestión, mantenimiento y actualización de una base de datos de amigos y antiguos alumnos, seguimiento de la satisfacción de los usuarios, promover iniciativas de patrocinio y mecenazgo en este colectivo.

3. Para la gestión de la Radio de la UAL como una radio cultural y de extensión universitaria: gestión de contenidos, entrevistas, anuncios, magazines culturales, informativos de actualidad y programas de colectivos específicos como estudiantes o mayores, formación a usuarios del uso de la radio.


Recursos humanos empleados en la actividad.

Tipo	Número	Nº horas/año
	Previsto	Previsto
Personal asalariado	3 trabajadores a tiempo completo	5.760 horas/año
Personal con contrato de servicios		
Personal voluntario		

Beneficiarios o usuarios de la actividad.

Para el año 2017 fueron:

- Los beneficiarios en el Programa de Antiguos Alumnos y Amigos de la UAL son 732.
- Los beneficiarios o usuarios de los Proyectos de Intercambio son: En 2017 los resultados son 51 parejas de intercambios, con 44 directivos de 36 empresas y 35 beneficiarios de personal de la UAL. En 2016 los resultados son: 54 parejas de intercambios, con 47 directivos, 36 empresas y 37 beneficiarios de personal de la UAL.



- Los beneficiarios para la promoción de la Universidad en la Sociedad son 73 fundamentalmente representantes de empresas o personas jurídicas.
- Los beneficiarios de maquetación han sido 128 autores.
- Los beneficiarios de la radio son 354.

No hay comparativa con 2016 puesto que esta encomienda es nueva.

Recursos económicos empleados en la actividad para el ejercicio 2017

Gastos/Inversiones ACTIVIDAD 4 ACCIONES ORIENTADAS A LA ESTRATEGIA DE PROMOCIÓN DE LA UNIVERSIDAD EN LA SOCIEDAD	Importe	
	Previsto	Realizado
Gastos por ayudas y otros		
a) Ayudas monetarias		
b) Ayudas no monetarias		
c) Gastos por colaboraciones y del órgano de gobierno		
Variación de existencias de productos terminados y en curso de fabricación		
Aprovisionamientos		
Gastos de personal	67.799,81	77.965,31
Otros gastos de la actividad	50.485,21	30.623,49
Amortización de inmovilizado	303,03	314,65
Deterioro y resultado por enajenación de inmovilizado		
Gastos financieros	121,21	132,95
Variaciones de valor razonable en instrumentos financieros		
Diferencias de cambio		
Deterioro y resultado por enajenaciones de instrumentos financieros		
Impuesto sobre beneficios		
Subtotal gastos	118.709,26	109.036,39
Adquisiciones de inmovilizado (excepto Bienes Patrimonio Histórico)		
Adquisiciones Bienes Patrimonio Histórico		
Cancelación deuda no comercial		
Subtotal Recursos		
TOTAL	118.709,26	109.036,39

Recursos económicos empleados en la actividad para el ejercicio 2016

No se puede llevar a cabo una comparativa con el año 2016, puesto que con la modificación de las encomiendas de gestión a partir de 2017 las actividades han variado con respecto a la clasificación de dichas actividades en las anteriores encomiendas.

ACTIVIDAD 5 ACCIONES DE APOYO A LA INVESTIGACIÓN, INNOVACIÓN Y DESARROLLO TECNOLÓGICO

Denominación de la actividad	Acciones de apoyo a la investigación, innovación y desarrollo tecnológico.
Tipo de actividad*	Actividad propia
Identificación de la actividad por sectores	Todos los sectores
Lugar de desarrollo de la actividad	Fundación de la Universidad de Almería

Descripción detallada de la actividad:

Actuaciones desarrolladas en el marco de la dinamización y promoción de iniciativas referidas a la Investigación, Desarrollo e Innovación Tecnológica, junto a la OTRI y el Vicerrectorado de Investigación Desarrollo e Innovación.

Las funciones principales son las siguientes:

1. Promoción de iniciativas de colaboración en proyectos de investigación, desarrollo e innovación tecnológica y de formación con empresas y centros de tecnológicos de la provincia de Almería, mediante jornadas y encuentros con sectores estratégicos en la provincia, así como visitas de empresarios a Servicios de centrales de investigación, edificios y equipamientos científicos y otros de la UAL.
2. Asesoramiento y gestión de contratos de investigación, al amparo de lo establecido en el Acuerdo Marco firmado el 18 de febrero de 2003, entre la Fundación y la Universidad.



Recursos humanos empleados en la actividad.

Los recursos humanos empleados en esta actividad son los del personal de administración, transversales a todas las actividades.

Beneficiarios o usuarios de la actividad.

Los usuarios o beneficiarios de esta actividad serían las empresas o entidades que firman los contratos de investigación y para las que se realizan los estudios o trabajos.

Para 2017 los resultados fueron 10 empresas en los contratos de investigación y 10 usuarios que corresponden a los investigadores de los contratos.

En 2016 los resultados fueron los siguientes: 7 empresas en los contratos de investigación vivos y 168 usuarios donde se incluyen profesores, investigadores y empresarios que han participado en los contratos o en las diferentes actividades, como el Foro de Innovación Universidad – Empresa.

Recursos económicos empleados en la actividad para 2017

Gastos/Inversiones ACTIVIDAD 5 ACCIONES DE APOYO A LA INVESTIGACIÓN, INNOVACIÓN Y DESARROLLO TECNOLÓGICO	Importe	
	Previsto	Realizado
Gastos por ayudas y otros	0	0
a) Ayudas monetarias	0	0,00
b) Ayudas no monetarias	0	0
c) Gastos por colaboraciones y del órgano de gobierno	0	0
Variación de existencias de productos terminados y en curso de fabricación		0
Aprovisionamientos		0
Gastos de personal	0,00	0,00
Otros gastos de la actividad	71.400,00	128.665,13
Amortización de inmovilizado	0,00	0
Deterioro y resultado por enajenación de inmovilizado		0
Gastos financieros	0,00	0
Variaciones de valor razonable en instrumentos financieros		0
Diferencias de cambio		0
Deterioro y resultado por enajenaciones de instrumentos financieros		0
Impuesto sobre beneficios		0
Subtotal gastos	71.400,00	128.665,13
Adquisiciones de inmovilizado (excepto Bienes Patrimonio Histórico)		0
Adquisiciones Bienes Patrimonio Histórico		0
Cancelación deuda no comercial		0
Subtotal Recursos		0
TOTAL	71.400,00	128.665,13

Recursos económicos empleados en la actividad para 2016

No se puede llevar a cabo una comparativa con el año 2016, puesto que con la modificación de las encomiendas de gestión a partir de 2017 las actividades han variado con respecto a la clasificación de dichas actividades en las anteriores encomiendas.

RECURSOS ECONÓMICOS TOTALES EMPLEADOS POR LA ENTIDAD.

Se muestra el detalle de los recursos económicos totales empleados en todas las actividades llevadas a cabo por la entidad en el año 2017:

Gastos/Inversiones ACTIVIDAD 5 ACCIONES DE APOYO A LA INVESTIGACIÓN, INNOVACIÓN Y DESARROLLO TECNOLÓGICO	Importe	
	Previsto	Realizado
Gastos por ayudas y otros	0	0
a) Ayudas monetarias	0	0,00
b) Ayudas no monetarias	0	0
c) Gastos por colaboraciones y del órgano de gobierno	0	0
Variación de existencias de productos terminados y en curso de fabricación		0
Aprovisionamientos		0
Gastos de personal	0,00	0,00
Otros gastos de la actividad	71.400,00	128.665,13
Amortización de inmovilizado	0,00	0
Deterioro y resultado por enajenación de inmovilizado		0
Gastos financieros	0,00	0
Variaciones de valor razonable en instrumentos financieros		0
Diferencias de cambio		0
Deterioro y resultado por enajenaciones de instrumentos financieros		0
Impuesto sobre beneficios		0
Subtotal gastos	71.400,00	128.665,13
Adquisiciones de inmovilizado (excepto Bienes Patrimonio Histórico)		0
Adquisiciones Bienes Patrimonio Histórico		0
Cancelación deuda no comercial		0
Subtotal Recursos		0
TOTAL	71.400,00	128.665,13



Para el año 2016 los recursos económicos empleados fueron:

Gastos/Inversiones TOTALES 2016	Importe	
	Previsto	Realizado
Gastos por ayudas y otros	161.500,00	299.949,31
a) Ayudas monetarias	161.500,00	299.949,31
b) Ayudas no monetarias		
c) Gastos por colaboraciones y del órgano de gobierno		
Variación de existencias de productos terminados y en curso de fabricación		
Aprovisionamientos	873.994,80	964.713,40
Gastos de personal	336.349,67	297.980,24
Otros gastos de la actividad	3.152,34	2.948,10
Amortización de inmovilizado		
Deterioro y resultado por enajenación de inmovilizado	1.230,00	442,11
Gastos financieros		
Variaciones de valor razonable en instrumentos financieros		
Diferencias de cambio		
Deterioro y resultado por enajenaciones de instrumentos financieros		
Impuesto sobre beneficios		
Subtotal gastos	1.376.226,81	1.566.033,16
Adquisiciones de inmovilizado (excepto Bienes Patrimonio Histórico)		
Adquisiciones Bienes Patrimonio Histórico		
Cancelación deuda no comercial		
Subtotal Recursos	1.376.226,81	1.566.033,16


RECURSOS ECONÓMICOS TOTALES OBTENIDOS POR LA ENTIDAD.

A) INGRESOS OBTENIDOS POR LA ENTIDAD PARA 2017

INGRESOS 2017	PREVISTO 2017	REALIZADO 2017
Ingresos de promociones, patrocinadores y colaboradores	71.580,00	315.661,01
Subvenciones del sector público	91.085,13	112.277,42
Aportaciones privadas	134.151,39	171.696,30
Otros tipos de ingresos	1.185.020,33	1.229.846,14
TOTAL INGRESOS OBTENIDOS	1.481.836,85	1.829.480,87

- Ingresos obtenidos en el año 2016:

INGRESOS 2016	PREVISTO 2016	REALIZADO 2016
Cuotas de usuarios y afiliados	456.336,87	563.832,78
Ingresos de promociones, patrocinadores y colaboradores	153.244,00	251.991,48
Subvenciones del sector público	69.821,93	101.407,01
Otros tipos de ingresos	696.824,04	681.924,00
TOTAL INGRESOS OBTENIDOS	1.376.226,84	1.599.155,27



B) DESVIACIONES ENTRE PLAN DE ACTUACIÓN Y DATOS REALIZADOS

A continuación detalle de las desviaciones producidas entre el Plan de Actuación y la ejecución.

En términos globales, la liquidación del presupuesto presenta una desviación al alza de un 20 % respecto a lo presupuestado inicialmente en el año 2017. En el momento de la realización del presupuesto existe una cuantificación clara de objetivos en todos los programas, sin embargo, la ejecución y la temporalización de muchas actividades están condicionadas a la evolución de la demanda de los usuarios las actividades y de la propia Universidad en el marco de las encomiendas, así como a la resolución de las ayudas solicitadas. En este sentido, y teniendo en cuenta estos parámetros, las desviaciones y los comentarios correspondientes a los recursos económicos y los ingresos de la entidad son las siguientes:

Ayudas monetarias: Esta partida representa una desviación al alza respecto al presupuesto, debido al incremento en los costes de profesorado y colaboradores del Centro de Lenguas y ayudas de usuarios de programas de movilidad.

Otros gastos de la actividad: Existe una de desviación al alta justificada por la ejecución de un mayor número de acciones de las previstas, fundamentalmente en el marco de las Actividades 1 y 5.

Gastos de personal: Existe una desviación alcista debido a la inclusión de diversas indemnizaciones de despido, así como del coste de los becarios que han colaborado en la Fundación.

Ingresos de promociones, patrocinadores y colaboradores: Recoge los ingresos imputados al resultado del ejercicio por entidades colaboradoras. Se presupuestó a la baja y el importe realizado se debe fundamentalmente a los ingresos de investigación.

Otros tipos de ingresos: Se incluyen en esta partida los ingresos procedentes de las encomiendas de gestión, que han sido mayores a los previstos porque las actividades realizadas se han incrementado, sobre todo en cursos de idiomas.

14.2 Aplicación de los elementos patrimoniales a fines propios:

La Fundación, de acuerdo con lo establecido en las normas contables cuantifica y aplica sus ingresos netos sobre la base que a continuación se detalla:

1. Grado de cumplimiento del destino de rentas e ingresos:

Ejercicio	Rdo Contable 1	Ajustes (+) 2	Ajustes (-) 3	Base Cálculo 4	Importes destinados a fines propios		Destinado en el ejercicio			
					Total	Importe	%	2015	2016	2017
2015	-97563,76	1.567.870,99	0	1.470.307,23		1.561.973,47	106,23%	1.561.973,47		
2016	18586,83	1.562.956,79	0	1.581.543,62		1.566.113,47	99,02%		1.566.113,47	
2017	63713,93	1.687.062,60		1.750.776,53		1.691.349,99	96,61%			1.799.315,20

Según la Ley 50/2002, de 26 de diciembre, de Fundaciones, el cumplimiento del destino de rentas e ingresos ha de ser de al menos el 70 % y la entidad obtiene un importe del 96,61 %.

1. DETERMINACIÓN DE LA BASE DE APLICACIÓN Y RECURSOS MÍNIMOS A DESTINAR DEL EJERCICIO 2016 y 2017		
RECURSOS	2016	2017
Resultado contable	18586,83	63713,93
1.1. Ajustes positivos del resultado contable		
1.1. A) Dotación a la amortización de inmovilizado afecto a actividades en cumplimiento de fines	2948,1	4.334,28
1.1 B) Gastos comunes y específicos al conjunto de actividades desarrolladas en cumplimiento de fines	1.560.008,69	1.682.728,32
TOTAL DE GASTOS NO DEDUCIBLES	1.562.956,79	1.687.062,60
1.2. Ajustes negativos del resultado contable		
INGRESOS NO COMPUTABLES: Beneficio en venta de inmuebles en los que se realice la actividad propia y bienes y derechos considerados de dotación fundacional	0,00	0,00
DIFERENCIA: BASE DE APLICACIÓN	1.581.543,62	1.750.776,53
Importe recursos mínimos a destinar según acuerdo del patronato	1.107.080,53	1.225.543,57
% Recursos mínimos a destinar según acuerdo del patronato	70,00%	70,00%

2. Recursos aplicados en el ejercicio:

	2017			2016		
	Importe			Importe		
1. Gastos en cumplimientos de fines	1.790.693,53			1.560.008,69		
	Fondos Propios	Subvenciones, donaciones y legados	Deuda	Fondos Propios	Subvenciones, donaciones y legados	Deuda
2. Inversiones en cumplimiento de fines (2.1 +2.2)	8.621,67			6.104,78		
2.1 Realizadas en el ejercicio	8.621,67			6013,9		
2.2 Procedentes de ejercicios anteriores					90,88	
a) Deudas canceladas en el ejercicio incurridas en ejercicios anteriores						
b) Imputación de subvenciones, donaciones y legados de capital procedentes de ejercicios anteriores						
TOTAL (1+2)	1.799.315,20			1.566.113,47		

15.- Otra información.

No ha habido sueldos, dietas o remuneraciones devengados en el ejercicio por los miembros del órgano de gobierno. Así mismo, tampoco se han concedido créditos o anticipos ni se han contraído obligaciones en materia de pensiones y seguros de vida respecto de los citados miembros de gobierno.

Los honorarios devengados de la sociedad auditora y de su organización se detallan en el siguiente cuadro:

DESCRIPCION	2017		2016	
	SOC. AUDITORA	OTRAS SOC.	SOC. AUDITORA	OTRAS SOC.
AUDITORIA DE CUENTAS	2.900,00		2.900,00	
OTROS SERVICIOS DE VERIFICACION				
OTROS SERVICIOS				
TOTAL	2.900,00		2.900,00	

El desglose del personal al cierre del ejercicio desglosado por categorías y sexos se detalla en el siguiente cuadro:

CATEGORIAS	2017	
	HOMBRE	MUJERES
Titulado Grado Superior	5	5
Titulado Grado Medio	5	9
Oficial Admin. 1ª categoría	0	1
Oficial Admin. 2ª categoría	0	4
Auxiliar Administrativo	2	5
TOTAL	12	24

El empleo medio desglosado por categorías se muestra a continuación:

CATEGORIAS	EMPLEO MEDIO 2017	EMPLEO MEDIO 2016
Titulado Grado Superior	10,00	10
Titulado Grado Medio	13,75	9
Oficial Admin. 1ª categoría	1,00	4
Oficial Admin. 2ª categoría	4,00	4
Auxiliar Administrativo	6,73	9
TOTAL	35,48	36

16.- Inventario

Descripción del elemento	Fecha de adquisición	Valor del bien	Amortización 2017	Amortización 2016	VNC	Criterio Amortización	Cargas	Otras Circunstancias
INMOVILIZADO MATERIAL		33.957,83	4.412,58	9.146,84	20.398,41	(%/años)		
TERRENOS Y BS NATURALES		0,00	0,00	0,00	0,00			
				No se amortiza	0,00		0,00	
				No se amortiza	0,00		0,00	
CONSTRUCCIONES		0,00	0,00	0,00	0,00		0,00	
							0,00	
							0,00	
MOBILIARIO		7.507,20	0,00	5,13	7.502,07			
SILLAS, MESAS Y MESA PROFESOR	02/01/2012	7.507,20	0,00	5,13	7.502,07	25%	0,00	
OTRO INMOVILIZADO		1.805,16	451,29	116,10	1.237,77		0,00	
CABLE ADAPTADOR-KINGSTON VALUE	24/09/2016	56,16	14,04	3,80	38,32	25%	0,00	
SERVIDOR-HP PROLIANT-P MIDLINE	29/09/2016	1.749,00	437,25	112,30	1.199,45	25%	0,00	
EQUIP.PARA PROC.INFORMATICOS		24.645,47	3.961,29	9.025,61	11.658,57		0,00	
CARGADOR APPLE	20/07/2012	66,95	0,00	66,95	0,00	25%	0,00	
ALTAVOCES ORDENADOR	22/06/2012	27,50	0,00	27,50	0,00	25%	0,00	
ORDENADOR SOBREMESA	02/01/2012	322,88	0,00	322,88	0,00	25%	0,00	
MACBOOK PRO 15"	26/04/2012	1.721,61	0,00	1.721,61	0,00	25%	0,00	
IMAC	12/01/2013	1.071,29	8,08	1.063,21	0,00	25%	0,00	
ORDENADOR	10/01/2013	363,50	2,22	361,28	0,00	25%	0,00	
MAC BOOK AIR	14/06/2013	840,93	94,47	746,46	0,00	25%	0,00	
PANTALLA P&P	23/12/2013	99,17	24,19	74,98	0,00	25%	0,00	
PORTATIL HP Y RESTO EQUIPO	05/11/2013	725,25	153,01	572,24	0,00	25%	0,00	
PACKARD BELL VISEO 233D MONITO	11/03/2014	106,00	26,50	74,49	5,01	25%	0,00	
SAFESCAN TA-965 CONTROL DE PRE	17/03/2014	649,00	162,25	453,41	33,34	25%	0,00	
ORDENADOR MINIPC MINX ANDROID	31/03/2014	82,00	20,50	56,50	5,00	25%	0,00	
TABLET MICROSOFT WD MY PASSPORT PARA MAC	17/02/2014	313,21	78,30	224,82	10,09	25%	0,00	
CAMARA REFLEX NIKON	28/05/2014	75,21	18,80	48,83	7,58	25%	0,00	
MEM SD KINGSTON	08/05/2014	451,00	112,75	299,02	39,23	25%	0,00	
		18,09	4,52	11,99	1,58	25%	0,00	

32GB								
ACC FLSH NIKON SB700	12/05/2014	299,00	74,75	197,42	26,83	25%	0,00	
ORDENADOR PC INTEL CORE 153330	21/05/2014	329,75	82,44	215,70	31,61	25%	0,00	
TROLL ABS-POR TPSJ C50D	25/06/2014	350,41	87,60	220,80	42,01	25%	0,00	
TROL46CM ABS PLA.C- MOCHILA NG	25/06/2014	45,46	11,37	28,66	5,43	25%	0,00	
MONITOR SAMSUG LED	23/06/2014	248,00	49,60	125,29	73,11	20%	0,00	
APLE ADAPTADOR MINI DVI	23/06/2014	18,00	3,60	9,09	5,31	20%	0,00	
PLANTRONIC 345 AURICULAR MICRO	23/06/2014	30,00	6,00	15,16	8,84	20%	0,00	
PLANTRONIC AURICULAR INALAMBRI	23/06/2014	179,00	35,80	90,43	52,77	20%	0,00	
SENNHEISER HD 201 AURICULAR CA	23/06/2014	500,00	100,00	252,60	147,40	20%	0,00	
SENNHEISER HD 201 AURICULAR CA	23/06/2014	500,00	100,00	252,60	147,40	20%	0,00	
ENERGY MP3SOUND SYSTEM 300	14/10/2014	20,00	4,00	8,87	7,13	20%	0,00	
ENERGY SISTEM MUSIC BOX Z220 S	11/11/2014	49,60	9,92	21,23	18,45	20%	0,00	
TECLADO LOOGITECH - MSI DC111-0	23/12/2014	319,17	79,79	161,55	77,83	25%	0,00	
SAMNSUNG 840 EVO 120GB-PCCOM A	28/01/2015	1.354,75	338,69	652,33	363,73	25%	0,00	
ACER, BATERIA, KOBO TOUCH (PRO	26/02/2015	286,66	57,33	105,86	123,47	20%	0,00	
IMPRESORA LASER MULTIFUNCION	28/07/2015	192,38	38,48	55,03	98,87	20%	0,00	
CABLE ADAPTADOR- KINGSTON VALAU	24/09/2015	27,22	6,81	8,66	11,75	25%	0,00	
GRABADORA DE VOZ Y MP3 DIGITAL	28/09/2015	132,07	26,41	33,28	72,38	20%	0,00	
ESCANER DOCUMENAL AA FUJITSU	21/01/2016	442,25	110,56	104,52	227,17	25%	0,00	
ADAPTADOR APPLE DE CORRIENTE A	03/03/2016	23,89	5,97	4,96	12,96	25%	0,00	
TELEFONO FIJO, AURICULARES Y C	01/03/2016	26,49	6,62	5,53	14,34	25%	0,00	
ORDENADOR	03/05/2016	993,64	248,41	164,93	580,30	25%	0,00	
PORTATIL TACTIL DE 142	19/10/2016	722,52	180,63	36,52	505,37	25%	0,00	
MBA 13" ORDENADOR	17/10/2016	825,62	206,41	42,86	576,35	25%	0,00	
ORDENADOR	03/08/2016	708,01	177,00	73,02	457,99	25%	0,00	
10 AURICULARES	14/11/2016	51,00	12,75	1,67	36,58	25%	0,00	
PCCOM BASIC ENTERPRISE	28/11/2016	370,70	92,68	8,61	269,41	25%	0,00	
DISCO DURO EXTERNO DE 1 TB	19/10/2016	44,62	11,16	2,26	31,20	25%	0,00	
ENERMAS TB VEGAS SINGLE 12 CM AZUL	21/03/2017	15,62	3,06	0,00	12,56	25%	0,00	

AURICULARES	11/07/2017	319,83	38,12	0,00	281,71	25%	0,00	
AURICULAR-MICROFONO	21/09/2017	266,77	18,64	0,00	248,13	25%	0,00	
PROYECTOR	05/10/2017	359,09	21,64	0,00	337,45	25%	0,00	
PLANTRONICS SISTEMA AUDIO CONFERENCIA	05/10/2017	70,78	4,27	0,00	66,51	25%	0,00	
ORPHONEXIS CASIA: ANABEL-LEN	13/02/2017	1.114,00	245,69	0,00	868,31	25%	0,00	
MICROSOFT WIRED KEYBOARD 200	17/02/2017	45,03	9,81	0,00	35,22	25%	0,00	
4 PHOENIX CASIA(ORDENADORES)	03/04/2017	1.660,00	310,40	0,00	1.349,60	25%	0,00	
LOGITECH HD WEBCAM-OWLOTECH	02/06/2017	135,45	19,76	0,00	115,69	25%	0,00	
ORDENADOR Y COMPLEMENTOS	22/08/2017	927,81	83,88	0,00	843,93	25%	0,00	
MNEA2 IMAC 27" 5K P3	22/09/2017	2.369,50	163,92	0,00	2.205,58	25%	0,00	
MONTAJE Y TESTEO DE COMPONENTES	03/10/2017	509,34	31,40	0,00	477,94	25%	0,00	
VARIOS: CABLE ADAPTADOR, REGLETA 6 TO	16/10/2017	49,05	2,07	0,00	46,98	20%	0,00	
TARJETA HLR 98-APPLE PHONE 7 PLUS	17/04/2017	779,40	138,26	0,00	641,14	25%	0,00	
BIENES DEL PATRIM HISTORICO		0,00		No se amortiza	0,00		0,00	
				No se amortiza				
INMOVILIZADO INTANGIBLE		0,00		0,00	0,00			
APLICACIONES INFORMÁTICAS		0,00		0,00	0,00			
					0,00		0,00	
INVERSIONES FINANCIERAS		0,00						

INFORME DE AUDITORIA INDEPENDIENTE DE CUENTAS ANUALES

Al Patronato de Fundación Finca Experimental Universidad de Almería-Anecoop:

Opinión

Hemos auditado las Cuentas Anuales abrevias adjuntas de la sociedad **FUNDACION FINCA EXPERIMENTAL UNIVERSIDAD DE ALMERIA ANECOOP.**, que comprenden el Balance de Situación al 31 de agosto de 2017, la Cuenta de Pérdidas y Ganancias, el Estado de Cambios en el Patrimonio Neto y la Memoria correspondiente al ejercicio anual terminado en dicha fecha.

En nuestra opinión las Cuentas Anuales adjuntas expresan, en todos los aspectos significativos, la imagen fiel del patrimonio y de la situación financiera de **FUNDACION FINCA EXPERIMENTAL UNIVERSIDAD DE ALMERIA ANECOOP.** a 31 de agosto de 2017, así como de sus resultados correspondientes al ejercicio anual terminado en dicha fecha, de conformidad con el marco normativo de información financiera que resulta de aplicación y, en particular, con los principios y criterios contables contenidos en el mismo.

Fundamento de la opinión

Hemos llevado a cabo nuestra auditoría de conformidad con la normativa reguladora de auditoría de cuentas vigente en España. Nuestras responsabilidades de acuerdo con dichas normas se describen más adelante en la sección Responsabilidades del auditor en relación con la auditoría de cuentas anuales de nuestro informe.

Somos independientes de la Sociedad de conformidad con los requerimientos de ética, incluidos los de independencia que son aplicables a nuestra auditoría de cuentas anuales en España según lo exigido por la normativa reguladora de la actividad de auditoría de cuentas. En este sentido, no hemos presentado servicios distintos a los de la auditoría de cuentas ni han concurrido situaciones o circunstancias que, de acuerdo con lo establecido en la citada normativa reguladora, hayan afectado a la necesaria independencia de modo que se haya visto comprometida.

Consideramos que la evidencia de auditoría que hemos obtenido proporciona una base suficiente y adecuada para nuestra opinión.

Asuntos más relevantes de la auditoría

Los aspectos más relevantes de la auditoría son aquellos que, según nuestro juicio profesional, han sido considerados como los riesgos de incorrección material más significativos en nuestra auditoría de las cuentas anuales del periodo actual. Estos riesgos han sido tratados en el contexto de nuestra auditoría de las cuentas anuales en su conjunto, y en la formación de nuestra opinión sobre éstos, y no expresamos una opinión por separado sobre esos riesgos.

Los riesgos considerados más significativos de la existencia de incorrecciones materiales en los que nos hemos centrado han sido los correspondientes a la aplicación de subvenciones y donaciones, para los que hemos realizado la comprobación de su adjudicación, periodificación, contabilización y aplicación a resultado.

Responsabilidad del Patronato en relación a las cuentas anuales.

El Patronato de la Fundación es responsable de formular las cuentas anuales adjuntas, de forma que expresen la imagen fiel del patrimonio, de la situación financiera de la sociedad, y de los resultados de **FUNDACION FINCA EXPERIMENTAL UNIVERSIDAD DE ALMERIA ANECOOP.**, de conformidad con el marco normativo de información financiera aplicable a la entidad en España, y del control interno que consideren necesario para permitir la preparación de cuentas anuales libres de incorrección material debida a fraude o error.

En la preparación de las cuentas anuales, el Patronato es responsable de la valoración de la capacidad de la Sociedad para continuar como empresa en funcionamiento, revelando, según corresponda las cuestiones relacionadas con la empresa en funcionamiento y utilizando el principio contable de empresa en funcionamiento excepto si el Patronato tiene intención de liquidar la sociedad o cesar sus operaciones, o bien no exista otra alternativa realista.

Responsabilidad del auditor en relación con la auditoría de las cuentas anuales

Nuestros objetivos son obtener una seguridad razonable de que las cuentas anuales en su conjunto están libres de incorrección material, debida a fraude o error, y emitir un informe de auditoría que contiene nuestra opinión.

Seguridad razonable es un alto grado de seguridad, pero no garantiza que una auditoría vigente en España siempre detecte una incorrección material cuando existe. Las incorrecciones pueden deberse a fraude o error y se consideran materiales si, individualmente o de forma agregada, puede preverse razonablemente que influyan en las decisiones económicas que los usuarios toman basándose en las cuentas anuales.

En el Anexo 1 de este informe de auditoría se incluye una descripción más detallada de nuestras responsabilidades en relación con la auditoría de las cuentas anuales. Esta descripción que se encuentra a continuación, es parte integrante de nuestro informe de auditoría.

Anexo 1 de nuestro informe de auditoría

Adicionalmente a lo incluido en nuestro informe de auditoría, en este Anexo incluimos nuestras responsabilidades respecto a la auditoría de las cuentas anuales.

Responsabilidades del auditor en relación con la auditoría de las cuentas anuales

Como parte de una auditoría de conformidad con la normativa reguladora de auditoría de cuentas en España, aplicamos nuestro juicio profesional y mantenemos una actitud de escepticismo profesional durante toda la auditoría. También:

- Identificamos y valoramos los riesgos de incorrección material en las cuentas anuales, debida a fraude o error, diseñamos y aplicamos procedimientos de auditoría para responder a dichos riesgos y obtenemos evidencia de auditoría suficiente y adecuada para proporcionar una base para nuestra opinión. El riesgo de no detectar una incorrección material debida a fraude es más elevado que en el caso de una incorrección material debida a error, ya que el fraude puede implicar colusión, falsificación, omisiones deliberadas, manifestaciones intencionadamente erróneas, o la elusión del control interno.
- Obtenemos conocimiento del control interno relevante para la auditoría con el fin de diseñar procedimientos de auditoría que sean adecuados en función de las circunstancias, y no con la finalidad de expresar una opinión sobre la eficacia del control interno de la entidad.
- Evaluamos si las políticas contables aplicadas son adecuadas y la razonabilidad de las estimaciones contables y la correspondiente información revelada por el Consejo de Administración.
- Concluimos sobre si es adecuada la utilización, por el Consejo de Administración, del principio contable de empresa en funcionamiento y, basándonos en la evidencia de auditoría obtenida, concluimos sobre si existe o no una incertidumbre material relacionada con hechos o con condiciones que pueden generar dudas significativas sobre la capacidad de la Sociedad para continuar como empresa en funcionamiento. Si concluimos que existe una incertidumbre material, se requiere que llamemos la atención en nuestro informe de auditoría sobre la correspondiente información revelada en las cuentas anuales o, si dichas revelaciones no son adecuadas, que expresemos una opinión modificada. Nuestras conclusiones se basan en la evidencia de auditoría obtenida hasta la fecha de nuestro informe de auditoría. Sin embargo, los hechos o condiciones futuros pueden ser la causa de que la Sociedad deje de ser una empresa en funcionamiento.



- Evaluamos la presentación global, la estructura y el contenido de las cuentas anuales, incluida la información revelada, y si las cuentas anuales representan las transacciones y hechos subyacentes de un modo que logran expresar la imagen fiel.

Nos comunicamos con los administradores de la entidad en relación con, entre otras cuestiones, el alcance y el momento de realización de la auditoría planificados y los hallazgos significativos de la auditoría, así como cualquier deficiencia significativa del control interno que identificamos en el transcurso de la auditoría.

Entre los riesgos significativos que han sido objeto de comunicación a los patronos de la entidad, determinamos los que han sido de la mayor significatividad en la auditoría de las cuentas anuales del periodo actual y que son, en consecuencia, los riesgos considerados más significativos.

Describimos esos riesgos en nuestro informe de auditoría salvo que las disposiciones legales o reglamentarias prohíban revelar públicamente la cuestión.

Antonio Granero Yepes
Valor Auditores, S.L.P.
ROAC S-2054

Madrid, a 9 de diciembre de 2017

SUBSANACIÓN DE CUENTAS ANUALES

FUNDACIÓN:

FINCA EXPERIMENTAL UNIVERSIDAD DE ALMERÍA-ANECOOP

CIF:

G04457495

Nº REGISTRO:

754EDU

CUENTAS ANUALES DEL EJERCICIO:

01/09/2016 - 31/08/2017

Informe anual relativo al cumplimiento de los códigos de conducta sobre inversiones financieras temporales del ejercicio económico 01/09/2016 - 31/08/2017

Durante el ejercicio arriba indicado, al que corresponden las cuentas anuales que se presentan, la Fundación FINCA EXPERIMENTAL UNIVERSIDAD DE ALMERÍA-ANECOOP ha realizado todas las inversiones financieras temporales que se encuentran reflejadas en dichas cuentas conforme a los principios y recomendaciones indicados en los Códigos de conducta aprobados en desarrollo de la disposición adicional quinta del Real Decreto Legislativo 4/2015, de 23 de octubre, por el que se aprueba el texto refundido de la Ley del Mercado de Valores, no habiéndose producido desviaciones* respecto de los criterios contenidos en los códigos citados.

En especial, se han tenido en cuenta los siguientes principios para seleccionar las distintas inversiones financieras:

- No se han realizado operaciones que respondan un uso meramente especulativo de los recursos financieros, en especial la venta de valores tomados en préstamo al efecto, las operaciones intradía y las operaciones en mercados de futuros y opciones.

No existen operaciones separadas de las recomendaciones.

Entendemos que no se debe declarar el informe del cumplimiento de códigos de conducta sobre inversiones financieras porque la Fundación no realiza inversiones financieras, los importes que aparecen en el balance como tales corresponden a fianzas y depósitos por la entrega de productos agrícolas, con el ayuntamiento de Almería por unas obras realizadas y con una empresa de suministro de electricidad.

ALMERÍA, a 13 de Diciembre de 2017

EL SECRETARIO
Fernández Marín, D. Fernando

Vº Bº
EL PRESIDENTE
Rodríguez Torreblanca, D. Carmelo

Fdo.:.....

* De haberse producido desviaciones respecto de los criterios contenidos en los Códigos de Conducta aprobados, deberán relacionarse y describirse las operaciones en que se hayan producido tales desviaciones y las razones que en cada caso las justifican.

BALANCE DE SITUACIÓN**A. ACTIVO**

Nº DE CUENTAS	AGRUPACIÓN	NOTA	EJERCICIO ACTUAL	EJERCICIO ANTERIOR
	A) ACTIVO NO CORRIENTE		693.475,22	686.476,46
20, (280), (2830), (290)	I. Inmovilizado intangible		108.547,50	217.095,00
21, (281), (2831), (291), 23	III. Inmovilizado material		570.557,19	455.010,93
2505, 2515, 2525, (2595), 260, 261, 262, 263, 264, 265, 268, (269), 27, (2935), (2945), (2955), (296), (297), (298)	VI. Inversiones financieras a largo plazo		14.370,53	14.370,53
	B) ACTIVO CORRIENTE		231.629,14	591.214,00
30, 31, 32, 33, 34, 35, 36, (39), 407	I. Existencias		9.184,22	7.756,66
447, 448, (495)	II. Usuarios y otros deudores de la actividad propia		66.446,94	19.433,57
	1. Entidades del grupo		66.446,94	19.433,57
430, 431, 432, 433, 434, 435, 436, (437), (490), (493), 440, 441, 446, 449, 460, 464, 470, 471, 472, 558, 544	III. Deudores comerciales y otras cuentas a cobrar		89.203,52	426.681,16
5305, 5315, 5325, 5335, 5345, 5355, (5395), 540, 541, 542, 543, 545, 546, 547, 548, (549), 551, 5525, 5590, 565, 566, (5935), (5945), (5955), (596), (597), (598)	V. Inversiones financieras a corto plazo		483,89	483,89
480, 567	VI. Periodificaciones a corto plazo		0,00	3.589,70
57	VII. Efectivo y otros activos líquidos equivalentes		66.310,57	133.269,02
	TOTAL ACTIVO (A + B)		925.104,36	1.277.690,46

B. PATRIMONIO NETO Y PASIVO

Nº DE CUENTAS	AGRUPACIÓN	NOTA	EJERCICIO ACTUAL	EJERCICIO ANTERIOR
	A) PATRIMONIO NETO		794.390,92	942.446,52
	A-1) Fondos propios		184.956,90	152.009,38
	I. Dotación fundacional		60.000,00	60.000,00
100	1. Dotación fundacional		60.000,00	60.000,00
11	II. Reservas		124.956,90	92.009,38
130, 131, 132	A-2) Subvenciones, donaciones y legados recibidos		609.434,02	790.437,14
	B) PASIVO NO CORRIENTE		62.026,29	81.621,13
479	IV. Pasivos por impuesto diferido		62.026,29	81.621,13
	C) PASIVO CORRIENTE		68.687,15	253.622,81
	II. Deudas a corto plazo		0,00	182.172,07
50, 5115, 5135, 5145, 521, 522, 523, 525, 528, 551, 5525, 555, 5565, 5566, 5595, 560, 561	3. Otras deudas a corto plazo		0,00	182.172,07
	V. Acreedores comerciales y otras cuentas a pagar		68.687,15	71.450,74
400, 401, 403, 404, 405, (406)	1. Proveedores		2.488,98	0,00
410, 411, 419, 438, 465, 475, 476, 477	2. Otros acreedores		66.198,17	71.450,74
	TOTAL PATRIMONIO NETO Y PASIVO (A+B+C)		925.104,36	1.277.690,46

CUENTA DE RESULTADOS

Nº DE CUENTAS	AGRUPACIÓN	NOTA	EJERCICIO ACTUAL	EJERCICIO ANTERIOR
	1. Ingresos de la actividad propia		321.772,20	489.154,74
722, 723	c) Ingresos de promociones, patrocinadores y colaboraciones		40.161,29	61.130,49
740, 747, 748	d) Subvenciones, donaciones y legados imputados al excedente del ejercicio		281.610,91	428.024,25
700, 701, 702, 703, 704, 705, (706), (708), (709)	2. Ventas y otros ingresos de la actividad mercantil		133.260,23	115.027,68
(600), (601), (602), 606, (607), 608, 609, 61, (6931), (6932), (6933), 7931, 7932, 7933	6. Aprovisionamientos		-104.610,46	-99.602,96
(64)	8. Gastos de personal		-239.328,82	-256.212,92
(62), (631), (634), 636, 639, (655), (694), (695), 794, 7954, (656), (659)	9. Otros gastos de la actividad		-118.144,60	-119.908,34
(68)	10. Amortización del inmovilizado		-146.470,69	-130.458,20
	11. Subvenciones, donaciones y legados de capital traspasados al excedente del ejercicio		142.910,99	0,00
7451, 7461	a) Afectas a la actividad propia		142.910,99	0,00
(690), (691), (692), 770, 771, 772, 790, 791, 792, (670), (671), (672)	13. Deterioro y resultado por enajenaciones del inmovilizado		5.413,22	0,00
(678), 778	13 **. Otros resultados		7.068,48	2.000,00
	A.1) EXCEDENTE DE LA ACTIVIDAD (1+2+3+4+5+6+7+8+9+10+11+12+13+13**)		1.870,55	0,00
(660), (661), (662), (665), (669)	15. Gastos financieros		-1.870,55	0,00
	A.2) EXCEDENTE DE LAS OPERACIONES FINANCIERAS (14+15+16+17+18+19)		-1.870,55	0,00
	1. Subvenciones recibidas		173.938,24	0,00
	4. Efecto impositivo		-17.393,82	0,00
	B.1) VARIACIÓN DE PATRIMONIO NETO POR INGRESOS Y GASTOS RECONOCIDOS DIRECTAMENTE EN EL PATRIMONIO NETO (1+2+3+4)		156.544,42	0,00
	1. Subvenciones recibidas		-147.196,84	-118.458,84
	4. Efecto impositivo		14.718,69	11.845,88
	C.1) VARIACIÓN DE PATRIMONIO NETO POR RECLASIFICACIONES AL EXCEDENTE DEL EJERCICIO (1+2+3+4)		-132.478,15	-106.612,96
	D) Variación de patrimonio neto por ingresos y gastos imputados directamente al patrimonio neto (B.1+C.1)		24.066,27	-106.612,96
	F) Ajustes por errores		-167.473,97	-2.038,53
	H) Otras variaciones		-4.647,90	55.845,20

	I) RESULTADO TOTAL. VARIACIÓN DEL PATRIMONIO NETO EN EL EJERCICIO (A.4+D+E+F+G+H)		-148.055,60	-52.806,29
--	--	--	-------------	------------

MEMORIA MODELO PYMESFL

NOTA 1. ACTIVIDADES FUNDACIONALES

Fines según lo establecido en los estatutos de la Fundación:

“Como objetivo principal el colaborar con la Universidad y entorno productivo en el desarrollo y cumplimiento de los fines que la legislación y la sociedad le encomienda. En particular la Fundación tendrá por objeto: a) Servir de apoyo instrumental para las actividades de experimentación, investigación y de producción que puedan realizarse según los Departamentos, grupos y proyectos de investigación de la UAL y de la Sociedad Cooperativa ANECOOP, de acuerdo con las líneas de trabajo que sean de alto interés para los patronos fundadores siendo prioritario las líneas de trabajo que guarden relación con las necesidades de la Hortofruticultura almeriense. b) Colaborar en la financiación de becas, proyectos, premios, seminarios, edición de trabajos de investigación, libros, publicaciones, prácticas en empresa, seminarios, que sean de interés para la sociedad en general, para la empresa y sus profesionales o para la comunidad universitaria. c) Colaborar en la realización de las prácticas docentes inherentes a los planes de estudio de las titulaciones agrícolas de 1º y 2º ciclo de agronomía”.

Actividades realizadas en el ejercicio:

Las actividades realizadas en el ejercicio han sido:

Actividades de experimentación, investigación y de producción de productos hortofrutícolas y la venta de productos hortofrutícolas obtenidos con la principal actividad.

Domicilio social:

Carrera de Sacramento, s/n
Cañada de San Urbano
4120 Almería

Lugar donde se desarrollan las actividades si fuera diferente a la sede social:

Las actividades se han desarrollado en la FINCA EXPERIMENTAL situada en el PARAJE "LOS GOTERONES" POLIGONO 24 PARCELA 281 del TÉRMINO MUNICIPAL DE ALMERÍA

Cuando la fundación forme parte de un grupo, si la entidad es la de mayor activo del conjunto de entidades del grupo, se informará de las entidades más significativas que lo integran describiendo sus actividades e indicando el volumen agregado de activos, pasivos, ingresos y gastos de las mismas: La fundación forma parte del grupo ANECOOP Sociedad Cooperativa inscrita en el Registro de Sociedades Cooperativas del Ministerio de Trabajo e Inmigración

Cuando la fundación forme parte de un grupo, si la entidad NO es la de mayor activo del conjunto de entidades del grupo, se indicará el registro donde estén depositadas las cuentas anuales de la entidad que contiene la información exigida en el punto anterior:

Es parte del grupo ANECOOP S.Coop.inscrita en el REGIST de SOC.COOP. del Mº de Trabajo e Inmigración

NOTA 2. BASES DE PRESENTACIÓN DE LAS CUENTAS ANUALES

1. Imagen fiel

- Las cuentas reflejan la imagen fiel del patrimonio, de la situación financiera y de los resultados de la entidad, y del grado de cumplimiento de sus actividades, así como de la veracidad de los flujos incorporados en el estado de flujos de efectivo:

2. Principios contables no obligatorios aplicados

- En las cuentas se han aplicado principios contables no obligatorios:

No se han aplicado principios contables no obligatorios. Adicionalmente, el Presidente ha formulado estas cuentas anuales teniendo en consideración la totalidad de los principios y normas contables de aplicación obligatoria que tienen un efecto significativo en dichas cuentas anuales. No existe ningún principio contable que siendo obligatorio, haya dejado de aplicarse.

- No se han producido cambios en los principios contables

3. Aspectos críticos de la valoración y estimación de la incertidumbre

- Cuando la dirección sea consciente de la existencia de incertidumbres importantes, relativas a eventos o condiciones que puedan aportar dudas significativas sobre la posibilidad de que la empresa siga funcionando normalmente, procederá a revelarlas en este apartado:

La sociedad no ha aplicado ningún cambio en sus estimaciones contables derivadas de aspectos críticos de valoración.

- En el caso de que las cuentas no se elaboren bajo el principio de empresa en funcionamiento, tal hecho será objeto de revelación explícita, junto con las hipótesis alternativas sobre las que hayan sido elaboradas, así como las razones por las que la empresa no pueda ser considerada como una empresa en funcionamiento:

La Sociedad sigue en todo momento el principio de empresa en funcionamiento. Los criterios de valoración de sus activos, pasivos y patrimonio se rigen de acuerdo a este principio. La estimación de la incertidumbre por parte de la Sociedad no excede de los parámetros considerados de normalidad para el sector en el que opera.

4. Comparación de la información

- Se puede realizar la comparación de las cuentas anuales del ejercicio con las del precedente:

6. Elementos recogidos en varias partidas

- No existen elementos patrimoniales que estén registrados en dos o más partidas del Balance:

7. Cambios en criterios contables

- No se han producido cambios en los criterios contables:

8. Corrección de errores

Indicarse la naturaleza del error y del ejercicio en que se produjo:

Durante el ejercicio se ha producido varios ajustes del resultado de ejercicios anteriores por importe neto de 32.947,52 € que ha sido abonado en la cuenta de reservas.

Importe de la corrección para cada una de las partidas afectadas en cada uno de los ejercicios presentados:

58.256,06 para el ejercicio 2009. DONACION UAL SUBV 2009 ERROR EN SU CONTABILIZACION

13.963,32 para el ejercicio 2010. DONACION UAL AYUDA 2010 ERROR EN SU CONTABILIZACION

-39.271,86 para el ejercicio 2013. AJUSTE AYUDAS

NOTA 3. EXCEDENTE DEL EJERCICIO

3.1. Partidas del excedente del ejercicio

El análisis de las principales partidas que forman el excedente del ejercicio es el siguiente:

Las partidas que forman el excedente no han sufrido variación con respecto a las del ejercicio anterior salvo las subvenciones y legados de capital transferidos al resultado del ejercicio que este año se ha separado de las subvenciones del ejercicio

PARTIDAS DE GASTOS	IMPORTE
6. Aprovisionamientos	-104.610,46
8. Gastos de personal	-239.328,82
9. Otros gastos de la actividad	-118.144,60
10. Amortización del inmovilizado	-146.470,69
15. Gastos financieros	-1.870,55
TOTAL	-610.425,12

PARTIDAS DE INGRESOS	IMPORTE
1. Ingresos de la entidad por la actividad propia	321.772,20

2. Ventas e ingresos de la actividad mercantil	133.260,23
11. Subvenciones, donaciones y legados de capital transferidos al resultado del ejercicio	142.910,99
13. (INGRESOS) Deterioro y resultado positivo por enajenación de inmovilizado	5.413,22
13 **. (INGRESOS) Otros resultados	7.068,48
TOTAL	610.425,12

3.2. Propuesta de aplicación del excedente

La propuesta de aplicación del excedente es la siguiente:

BASE DE REPARTO	IMPORTE
Excedente del ejercicio	0,00
Remanente	0,00
Reservas voluntarias	0,00
Otras reservas de libre disposición	0,00
TOTAL	0,00

DISTRIBUCIÓN	IMPORTE
A dotación fundacional	0,00
A reservas especiales	0,00
A reservas voluntarias	0,00
A compensación de excedentes negativos de ejercicios anteriores	0,00
TOTAL	0,00

NOTA 4. NORMAS DE REGISTRO Y VALORACIÓN

1. Inmovilizado intangible

Activo no corriente

AGRUPACIÓN	IMPORTE
I. Inmovilizado intangible	108.547,50

a) Inmovilizado intangible no generador de flujos de efectivo:

Los criterios contenidos en las normas relativas al inmovilizado material, se aplicarán a los elementos del inmovilizado intangible, sin perjuicio de lo dispuesto a continuación.

Para el reconocimiento inicial de un inmovilizado de naturaleza intangible, es preciso que, además de cumplir la definición de activo y los criterios de registro o reconocimiento contable contenidos en el Marco Conceptual de la Contabilidad, cumpla el criterio de identificabilidad.

El citado criterio de identificabilidad implica que el inmovilizado cumpla alguno de los dos requisitos siguientes:

- Sea separable, esto es, susceptible de ser separado de la entidad y vendido, cedido, entregado para su explotación, arrendado o intercambiado.
- Surja de derechos legales o contractuales, con independencia de que tales derechos sean transferibles o separables de la entidad o de otros derechos u obligaciones.

En ningún caso se reconocerán como inmovilizados intangibles los gastos ocasionados con motivo del establecimiento, las marcas, cabeceras de periódicos o revistas, los sellos o denominaciones editoriales, las listas de clientes u otras partidas similares, que se hayan generado internamente. La entidad apreciará si la vida útil de un inmovilizado intangible es definida o indefinida. Un inmovilizado intangible tendrá una vida útil indefinida cuando, sobre la base de un análisis de todos los factores relevantes, no haya un límite previsible del periodo a lo largo del cual se espera que el activo genere flujos de efectivo.

b) Inmovilizado intangible generador de flujos de efectivo:

Los criterios contenidos en las normas relativas al inmovilizado material, se aplicarán a los elementos del inmovilizado intangible, sin perjuicio de lo dispuesto a continuación.

Para el reconocimiento inicial de un inmovilizado de naturaleza intangible, es preciso que, además de cumplir la definición de activo y los criterios de registro o reconocimiento contable contenidos en el Marco Conceptual de la Contabilidad, cumpla el criterio de identificabilidad.

El citado criterio de identificabilidad implica que el inmovilizado cumpla alguno de los dos requisitos siguientes:

- a) Sea separable, esto es, susceptible de ser separado de la entidad y vendido, cedido, entregado para su explotación, arrendado o intercambiado.
- b) Surja de derechos legales o contractuales, con independencia de que tales derechos sean transferibles o separables de la entidad o de otros derechos u obligaciones.

En ningún caso se reconocerán como inmovilizados intangibles los gastos ocasionados con motivo del establecimiento, las marcas, cabeceras de periódicos o revistas, los sellos o denominaciones editoriales, las listas de clientes u otras partidas similares, que se hayan generado internamente. La entidad apreciará si la vida útil de un inmovilizado intangible es definida o indefinida. Un inmovilizado intangible tendrá una vida útil indefinida cuando, sobre la base de un análisis de todos los factores relevantes, no haya un límite previsible del periodo a lo largo del cual se espera que el activo genere beneficios.

c) Otros criterios de valoración del inmovilizado intangible:

No aplica

2. Inmovilizado material

Activo no corriente

AGRUPACIÓN	IMPORTE
III. Inmovilizado material	570.557,19

a) Inmovilizado material no generador de flujos de efectivo

Los bienes comprendidos en el inmovilizado material se valorarán por su coste, ya sea éste el precio de adquisición o el coste de producción.

Los impuestos indirectos que gravan los elementos del inmovilizado material sólo se incluirán en el precio de adquisición o coste de producción cuando no sean recuperables directamente de la Hacienda Pública.

Asimismo, formará parte del valor del inmovilizado material, la estimación inicial del valor actual de las obligaciones asumidas derivadas del desmantelamiento o retiro y otras asociadas al citado activo, tales como los costes de rehabilitación del lugar sobre el que se asienta, siempre que estas obligaciones den lugar al registro de provisiones de acuerdo con lo dispuesto en la norma aplicable a éstas.

En los inmovilizados que necesiten un periodo de tiempo superior a un año para estar en condiciones de uso, se incluirán en el precio de adquisición o coste de producción los gastos financieros que se hayan devengado antes de la puesta en condiciones de funcionamiento del inmovilizado material y que hayan sido girados por el proveedor o correspondan a préstamos u otro tipo de financiación ajena, específica o genérica, directamente atribuible a la adquisición, fabricación o construcción.

El precio de adquisición incluye, además del importe facturado por el vendedor después de deducir cualquier descuento o rebaja en el precio, todos los gastos adicionales y directamente relacionados que se produzcan hasta su puesta en condiciones de uso.

b) Inmovilizado material generador de flujos de efectivo

Los bienes comprendidos en el inmovilizado material se valorarán por su coste, ya sea éste el precio de adquisición o el coste de producción.

Los impuestos indirectos que gravan los elementos del inmovilizado material sólo se incluirán en el precio de adquisición o coste de producción cuando no sean recuperables directamente de la Hacienda Pública.

Asimismo, formará parte del valor del inmovilizado material, la estimación inicial del valor actual de las obligaciones asumidas derivadas del desmantelamiento o retiro y otras asociadas al citado activo, tales como los costes de rehabilitación del lugar sobre el que se asienta, siempre que estas obligaciones den lugar al registro de provisiones de acuerdo con lo dispuesto en la norma aplicable a éstas.

En los inmovilizados que necesiten un periodo de tiempo superior a un año para estar en condiciones de uso, se incluirán en el precio de adquisición o coste de producción los gastos financieros que se hayan devengado antes de la puesta en condiciones de funcionamiento del inmovilizado material y que hayan sido girados por el proveedor o correspondan a préstamos u otro tipo de financiación ajena, específica o genérica, directamente atribuible a la adquisición, fabricación o construcción.

El precio de adquisición incluye, además del importe facturado por el vendedor después de deducir cualquier descuento o rebaja en el precio, todos los gastos adicionales y directamente relacionados que se produzcan hasta su puesta en condiciones de uso.

3. Inversiones inmobiliarias

INEXISTENCIA DE INVERSIONES INMOBILIARIAS

4. Bienes integrantes del patrimonio histórico

INEXISTENCIA DE BIENES INTEGRANTES DEL PATRIMONIO HISTÓRICO

5. Permutas

a) Permutas de activos no generador de flujos de efectivo

No aplica

b) Permutas de activos generador de flujos de efectivo

No aplica

6. Instrumentos financieros

Activo

AGRUPACIÓN	IMPORTE
A) Activo no corriente. VI. Inversiones financieras a largo plazo	14.370,53
B) Activo corriente. II. Usuarios y otros deudores de la actividad propia	66.446,94
B) Activo corriente. III. Deudores comerciales y otras cuentas a cobrar	89.203,52
B) Activo corriente. V. Inversiones financieras a corto plazo	483,89
B) Activo corriente. VII. Efectivo y otros activos líquidos equivalentes	66.310,57

Patrimonio neto y pasivo

AGRUPACIÓN	IMPORTE
C) Pasivo corriente. V. Acreedores comerciales y otras cuentas a pagar	68.687,15

Criterios empleados para la calificación y valoración de las diferentes categorías de activos financieros y pasivos financieros, así como para el reconocimiento de cambios de valor razonable:

Los activos financieros que posee la Fundación se clasifican en las siguientes categorías:

a) Préstamos y partidas a cobrar: activos financieros originados en la venta de bienes o en la prestación de servicios por operaciones de tráfico de la empresa, o los que no teniendo un origen comercial, no son instrumentos de patrimonio ni derivados y cuyos cobros son de cuantía fija o determinable y no se negocian en un mercado activo.

b) Inversiones mantenidas hasta el vencimiento: valores representativos de deuda, con fecha de vencimiento fijada y cobros de cuantía determinable, que se negocian en un mercado activo y sobre los que la entidad manifiesta su intención y capacidad para conservarlos en su poder hasta la fecha de su vencimiento.

c) Activos financieros mantenidos para negociar: son aquellos adquiridos con el objetivo de enajenarlos en el corto plazo o aquellos que forman parte de una cartera de la que existen evidencias de actuaciones recientes con dicho objetivo. Esta categoría incluye también los derivados financieros que no sean contratos de garantías financieras (por ejemplo avales) ni han sido designados como instrumentos de cobertura.

d) Otros activos financieros a valor razonable con cambios en la cuenta de pérdidas y ganancias: se incluyen en esta categoría los activos financieros que así designa la entidad en el momento del reconocimiento inicial, debido a que dicha designación elimina o reduce de manera significativa asimetrías contables, o bien dic

Criterios empleados para el registro de la baja de activos financieros y pasivos financieros:

La Fundación da de baja los activos financieros cuando expiran o se han cedido los derechos sobre los flujos de efectivo del correspondiente activo financiero y se han transferido sustancialmente los riesgos y beneficios inherentes a su propiedad.

Por el contrario, la Fundación no da de baja los activos financieros, y reconoce un pasivo financiero por un importe igual a la contraprestación recibida, en las cesiones de activos financieros en las que se retenga sustancialmente los riesgos y beneficios inherentes a su propiedad.

7. Créditos y débitos por la actividad propia

Activo corriente

AGRUPACIÓN	IMPORTE
B) Activo corriente. II. Usuarios y otros deudores de la actividad propia	66.446,94

La presente norma se aplicará a los siguientes activos y pasivos:

a) Créditos por la actividad propia: son los derechos de cobro que se originan en el desarrollo de la actividad propia frente a los beneficiarios, usuarios, patrocinadores y afiliados.

b) Débitos por la actividad propia: son las obligaciones que se originan por la concesión de ayudas y otras asignaciones a los beneficiarios de la entidad en cumplimiento de los fines propios.

2. Valoración inicial y posterior de los créditos.

Las cuotas, donativos y otras ayudas similares, procedentes de patrocinadores, afiliados u otros deudores, con vencimiento a corto plazo, originarán un derecho de cobro que se contabilizará por su valor nominal. Si el vencimiento supera el citado plazo, se reconocerán por su valor actual. La diferencia entre el valor actual y el nominal del crédito se registrará como un ingreso financiero en la cuenta de resultados de acuerdo con el criterio del coste amortizado.

Los préstamos concedidos en el ejercicio de la actividad propia a tipo de interés cero o por debajo del interés de mercado se contabilizarán por su valor razonable. La diferencia entre el valor razonable y el importe entregado se reconocerá, en el momento inicial, como un gasto en la cuenta de resultados de acuerdo con su naturaleza. Después de su reconocimiento inicial, la reversión del descuento practicado se contabilizará como un ingreso financiero en la cuenta de resultados.

Al menos al c

8. Existencias

Activo corriente

AGRUPACIÓN	IMPORTE
B) Activo corriente. I. Existencias	9.184,22

Existencias no generadoras de flujos de efectivo:

Los bienes comprendidos en las existencias se han valorado al precio de adquisición o al coste de producción. El precio de adquisición comprenden el consignando en consignado en factura más todos los gastos adicionales que se produzcan hasta que los bienes se hallen en almacén, tales como transportes, aduanas, seguros, etc. El importe de los impuestos indirectos que gravan la adquisición de las existencias sólo se incluirá en el precio de adquisición cuando dicho importe no sea recuperable directamente de la Hacienda Pública.

La Fundación efectúa las oportunas correcciones valorativas, reconociéndolas como un gasto en la cuenta de pérdidas y ganancias cuando el valor neto realizable de las existencias es inferior a su precio de adquisición (o a su coste de producción).

Existencias generadoras de flujos de efectivo:

Los bienes comprendidos en las existencias se han valorado al precio de adquisición o al coste de producción. El precio de adquisición comprenden el consignando en consignado en factura más todos los gastos adicionales que se produzcan hasta que los bienes se hallen en almacén, tales como transportes, aduanas, seguros, etc. El importe de los impuestos indirectos que gravan la adquisición de las existencias sólo se incluirá en el precio de adquisición cuando dicho importe no sea recuperable directamente de la Hacienda Pública.

La Fundación efectúa las oportunas correcciones valorativas, reconociéndolas como un gasto en la cuenta de pérdidas y ganancias cuando el valor neto realizable de las existencias es inferior a su precio de adquisición (o a su coste de producción).

A fecha 31 de agosto del 2017 la entidad tiene existencias en almacén por valor de 9.184,22 € euros, que se componen de Existencias no perecederas de productos fitosanitarios y fertilizantes valorados a su precio de adquisición.

9. Transacciones en moneda extranjera

INEXISTENCIA DE TRANSACCIONES EN MONEDA EXTRANJERA

10. Impuestos sobre beneficios

Pasivo no corriente

AGRUPACIÓN	IMPORTE
B) Pasivo no corriente. IV. Pasivos por impuesto diferido	62.026,29

11. Ingresos y gastos

Cuenta de Resultados

AGRUPACIÓN	IMPORTE
A) 1. Ingresos de la actividad propia	321.772,20
A) 2. Ventas y otros ingresos de la actividad mercantil	133.260,23
A) 6. Aprovisionamientos	-104.610,46
A) 8. Gastos de personal	-239.328,82
A) 9. Otros gastos de la actividad	-118.144,60
A) 10. Amortización del inmovilizado	-146.470,69
A) 11. Subvenciones, donaciones y legados de capital traspasados al excedente del ejercicio	142.910,99
A) 13. Deterioro y resultado por enajenaciones del inmovilizado	5.413,22
A) 13** Otros resultados	7.068,48
A) 15. Gastos financieros	-1.870,55
B) 1. Subvenciones recibidas	173.938,24
B) 4. Efecto impositivo	-17.393,82
C) 1. Subvenciones recibidas	-147.196,84
C) 4. Efecto impositivo	14.718,69
G) Ajustes por errores	-167.473,97
I) Otras variaciones	-4.647,90

a) Ingresos y gastos propios

Gastos de carácter plurianual. Las ayudas otorgadas en firme por la entidad y otros gastos comprometidos de carácter plurianual se contabilizarán en la cuenta de resultados del ejercicio en que se apruebe su concesión con abono a una cuenta de pasivo, por el valor actual del compromiso asumido.

b) Resto de ingresos y gastos

Los ingresos y gastos se imputan en función de la corriente real de bienes y servicios que representan y con independencia del momento en que se produce la corriente monetaria o financiera derivada de ellos.

Gastos de carácter plurianual. Las ayudas otorgadas en firme por la entidad y otros gastos comprometidos de carácter plurianual se contabilizarán en la cuenta de resultados del ejercicio en que se apruebe su concesión con abono a una cuenta de pasivo, por el valor actual del compromiso asumido.

12. Provisiones y contingencias

INEXISTENCIA DE PROVISIONES Y CONTINGENCIAS

13. Subvenciones, donaciones y legados

Cuenta de Resultados

AGRUPACIÓN	IMPORTE
1.d) Subvenciones imputadas al excedente del ejercicio	281.610,91
11. Subvenciones, donaciones y legados de capital tras pasados al excedente del ejercicio	142.910,99

Patrimonio neto

AGRUPACIÓN	IMPORTE
A-3) Subvenciones, donaciones y legados de capital y otros	609.434,02

14. Negocios conjuntos**15. Transacciones entre partes vinculadas****NOTA 5. INMOVILIZADO MATERIAL, INTANGIBLE E INVERSIONES INMOBILIARIAS****I. Inmovilizado intangible****1. No generadores de flujos de efectivos**

Coste

DESCRIPCIÓN	SALDO INICIAL	ENTRADAS	SALIDAS	SALDO FINAL
TOTAL	0,00	0,00	0,00	0,00

Amortizaciones

DESCRIPCIÓN	SALDO INICIAL	ENTRADAS	SALIDAS	SALDO FINAL
TOTAL	0,00	0,00	0,00	0,00

Deterioros

DESCRIPCIÓN	SALDO INICIAL	ENTRADAS	SALIDAS	SALDO FINAL
TOTAL	0,00	0,00	0,00	0,00

2. Generadores de flujos de efectivos

Coste

DESCRIPCIÓN	SALDO INICIAL	ENTRADAS	SALIDAS	SALDO FINAL
206 Aplicaciones informáticas	4.342,80	0,00	0,00	4.342,80
207 Derechos sobre activos cedidos en uso	1.628.212,50	0,00	0,00	1.628.212,50

TOTAL	1.632.555,30	0,00	0,00	1.632.555,30
--------------	--------------	------	------	--------------

Amortizaciones

DESCRIPCIÓN	SALDO INICIAL	ENTRADAS	SALIDAS	SALDO FINAL
206 Aplicaciones informáticas	4.342,80	0,00	0,00	4.342,80
207 Derechos sobre activos cedidos en uso	1.411.117,50	108.547,50	0,00	1.519.665,00
TOTAL	1.415.460,30	108.547,50	0,00	1.524.007,80

Deterioros

DESCRIPCIÓN	SALDO INICIAL	ENTRADAS	SALIDAS	SALDO FINAL
206 Aplicaciones informáticas	0,00	0,00	0,00	0,00
207 Derechos sobre activos cedidos en uso	0,00	0,00	0,00	0,00
TOTAL	0,00	0,00	0,00	0,00

Totales

DESCRIPCIÓN	SALDO INICIAL	ENTRADAS	SALIDAS	SALDO FINAL
Inmovilizado intangible generadores	217.095,00	-108.547,50	0,00	108.547,50

3. Totales

Totales inmovilizado intangible

DESCRIPCIÓN	SALDO INICIAL	ENTRADAS	SALIDAS	SALDO FINAL
Inmovilizado intangible generadores	217.095,00	-108.547,50	0,00	108.547,50
TOTAL	217.095,00	-108.547,50	0,00	108.547,50

4. Información

II. Inmovilizado material

1. No generadores de flujos de efectivos

Coste

DESCRIPCIÓN	SALDO INICIAL	ENTRADAS	SALIDAS	SALDO FINAL
TOTAL	0,00	0,00	0,00	0,00

Amortizaciones

DESCRIPCIÓN	SALDO INICIAL	ENTRADAS	SALIDAS	SALDO FINAL
TOTAL	0,00	0,00	0,00	0,00

Deterioros

DESCRIPCIÓN	SALDO INICIAL	ENTRADAS	SALIDAS	SALDO FINAL
TOTAL	0,00	0,00	0,00	0,00

2. Generadores de flujos de efectivos**Coste**

DESCRIPCIÓN	SALDO INICIAL	ENTRADAS	SALIDAS	SALDO FINAL
211 Construcciones	462.029,77	5.910,00	0,00	467.939,77
212 Instalaciones técnicas	44.117,10	0,00	0,00	44.117,10
213 Maquinaria	5.789,94	29.625,00	0,00	35.414,94
214 Utillaje	59.363,42	54.741,74	0,00	114.105,16
215 Otras instalaciones	98.165,62	30.122,12	0,00	128.287,74
216 Mobiliario	13.187,62	0,00	0,00	13.187,62
217 Equipos para procesos de información	20.658,72	453,00	0,00	21.111,72
218 Elementos de transporte	26.188,37	15.985,00	0,00	42.173,37
219 Otro inmovilizado material	12.302,03	16.632,59	0,00	28.934,62
TOTAL	741.802,59	153.469,45	0,00	895.272,04

Amortizaciones

DESCRIPCIÓN	SALDO INICIAL	ENTRADAS	SALIDAS	SALDO FINAL
211 Construcciones	41.498,49	11.078,45	0,00	52.576,94
212 Instalaciones técnicas	41.886,25	1.395,08	0,00	43.281,33
213 Maquinaria	5.789,94	1.481,25	0,00	7.271,19
214 Utillaje	53.538,59	14.347,92	0,00	67.886,51
215 Otras instalaciones	74.328,48	6.285,25	0,00	80.613,73
216 Mobiliario	12.218,97	259,21	0,00	12.478,18
217 Equipos para procesos de información	20.658,72	0,00	0,00	20.658,72
218 Elementos de transporte	24.570,19	2.244,40	0,00	26.814,59
219 Otro inmovilizado material	12.302,03	831,63	0,00	13.133,66
TOTAL	286.791,66	37.923,19	0,00	324.714,85

Deterioros

DESCRIPCIÓN	SALDO INICIAL	ENTRADAS	SALIDAS	SALDO FINAL
211 Construcciones	0,00	0,00	0,00	0,00
212 Instalaciones técnicas	0,00	0,00	0,00	0,00
213 Maquinaria	0,00	0,00	0,00	0,00
214 Utillaje	0,00	0,00	0,00	0,00
215 Otras instalaciones	0,00	0,00	0,00	0,00
216 Mobiliario	0,00	0,00	0,00	0,00
217 Equipos para procesos de información	0,00	0,00	0,00	0,00
218 Elementos de transporte	0,00	0,00	0,00	0,00
219 Otro inmovilizado material	0,00	0,00	0,00	0,00

TOTAL	0,00	0,00	0,00	0,00
--------------	------	------	------	------

Totales

DESCRIPCIÓN	SALDO INICIAL	ENTRADAS	SALIDAS	SALDO FINAL
Inmovilizado material generadores	455.010,93	115.546,26	0,00	570.557,19

3. Totales

Totales inmovilizado material

DESCRIPCIÓN	SALDO INICIAL	ENTRADAS	SALIDAS	SALDO FINAL
Inmovilizado material generadores	455.010,93	115.546,26	0,00	570.557,19
TOTAL	455.010,93	115.546,26	0,00	570.557,19

4. Información**III. Inversiones inmobiliarias**

INEXISTENCIA DE MOVIMIENTOS EN INVERSIONES INMOBILIARIAS

Totales inmovilizado material, intangible e inversiones inmobiliarias

DESCRIPCIÓN	SALDO INICIAL	ENTRADAS	SALIDAS	SALDO FINAL
Inmovilizado intangible generadores	217.095,00	-108.547,50	0,00	108.547,50
Inmovilizado material generadores	455.010,93	115.546,26	0,00	570.557,19
TOTAL	672.105,93	6.998,76	0,00	679.104,69

Arrendamientos financieros y otras operaciones de naturaleza similar sobre activos no corrientes

INEXISTENCIA DE MOVIMIENTOS EN ARRENDAMIENTOS FINANCIEROS Y OTRAS OPERACIONES DE NATURALEZA SIMILAR SOBRE ACTIVOS NO CORRIENTES

NOTA 6. BIENES DEL PATRIMONIO HISTÓRICO**a. Análisis de movimientos del Balance**

INEXISTENCIA DE MOVIMIENTOS EN BIENES DE PATRIMONIO HISTÓRICO

b. Otra información**NOTA 7. USUARIOS Y OTROS DEUDORES DE LA ACTIVIDAD PROPIA****Usuarios y otros deudores de la actividad propia****Patrocinadores**

DESCRIPCIÓN	SALDO INICIAL	AUMENTO	DISMINUCIÓN	SALDO FINAL
Entidades asociadas	19.433,57	349.182,39	302.169,02	66.446,94
Entidades del grupo	0,00	0,00	0,00	0,00

Otras procedencias	0,00	0,00	0,00	0,00
TOTAL	19.433,57	349.182,39	302.169,02	66.446,94

NOTA 8. BENEFICIARIOS Y ACREEDORES

INEXISTENCIA DE MOVIMIENTOS EN BENEFICIARIOS Y ACREEDORES

NOTA 9. ACTIVOS FINANCIEROS

Instrumentos financieros a largo plazo

CATEGORÍA	INSTRUMENTOS DE PATRIMONIO	VALORES REPRESENTATIVOS DE DEUDA	CRÉDITOS DERIVADOS Y OTROS	TOTAL
Activos financieros a coste	0,00	0,00	0,00	0,00
Activos financieros a coste amortizado	0,00	0,00	0,00	0,00
Activos financieros mantenidos para negociar	0,00	0,00	14.370,53	14.370,53
TOTAL	0,00	0,00	14.370,53	14.370,53

Instrumentos financieros a largo plazo (ejercicio anterior)

CATEGORÍA	INSTRUMENTOS DE PATRIMONIO	VALORES REPRESENTATIVOS DE DEUDA	CRÉDITOS DERIVADOS Y OTROS	TOTAL
Activos financieros a coste	0,00	0,00	0,00	0,00
Activos financieros a coste amortizado	0,00	0,00	0,00	0,00
Activos financieros mantenidos para negociar	0,00	0,00	14.370,53	14.370,53
TOTAL	0,00	0,00	14.370,53	14.370,53

Movimientos en inversiones financieras a largo plazo

Coste

DESCRIPCIÓN	SALDO INICIAL	ENTRADAS	SALIDAS	SALDO FINAL
270 Fianzas constituidas a largo plazo	14.038,92	0,00	0,00	14.038,92
275 Depósitos constituidos a largo plazo	331,61	0,00	0,00	331,61
TOTAL	14.370,53	0,00	0,00	14.370,53

Totales

DESCRIPCIÓN	SALDO INICIAL	ENTRADAS	SALIDAS	SALDO FINAL
Inversiones financieras Largo Plazo	14.370,53	0,00	0,00	14.370,53

Instrumentos financieros a corto plazo

CATEGORÍA	INSTRUMENTOS DE PATRIMONIO	VALORES REPRESENTATIVOS DE DEUDA	CRÉDITOS DERIVADOS Y OTROS	TOTAL
Activos financieros a coste	0,00	0,00	0,00	0,00
Activos financieros a coste amortizado	0,00	0,00	109.919,77	109.919,77
Activos financieros mantenidos para negociar	0,00	0,00	0,00	0,00
TOTAL	0,00	0,00	109.919,77	109.919,77

Instrumentos financieros a corto plazo (ejercicio anterior)

CATEGORÍA	INSTRUMENTOS DE PATRIMONIO	VALORES REPRESENTATIVOS DE DEUDA	CRÉDITOS DERIVADOS Y OTROS	TOTAL
Activos financieros a coste	0,00	0,00	483,89	483,89
Activos financieros a coste amortizado	0,00	0,00	426.681,16	426.681,16
Activos financieros mantenidos para negociar	0,00	0,00	0,00	0,00
TOTAL	0,00	0,00	427.165,05	427.165,05

Movimientos en inversiones financieras a corto plazo

Coste

DESCRIPCIÓN	SALDO INICIAL	ENTRADAS	SALIDAS	SALDO FINAL
430 Clientes	74.551,77	238.326,66	269.405,62	43.472,81
440 Deudores	103.060,13	169.669,81	272.729,92	0,02
447 Usuarios, deudores	19.433,57	349.182,39	302.169,02	66.446,94
TOTAL	197.045,47	757.178,86	844.304,56	109.919,77

Totales

DESCRIPCIÓN	SALDO INICIAL	ENTRADAS	SALIDAS	SALDO FINAL
Inversiones financieras Corto Plazo	197.045,47	757.178,86	844.304,56	109.919,77

INEXISTENCIA DE INVERSIONES EN ENTIDADES DEL GRUPO Y ASOCIADAS

NOTA 10. PASIVOS FINANCIEROS

INEXISTENCIA DE INSTRUMENTOS FINANCIEROS A LARGO PLAZO

Instrumentos financieros a corto plazo

CATEGORÍA	DEUDAS CON ENTIDADES DE CRÉDITO	OBLIGACIONES Y OTROS VALORES NEGOCIABLES	DERIVADOS. OTROS	TOTAL

Pasivos financieros a coste amortizado	0,00	0,00	61.926,56	61.926,56
Pasivos financieros mantenidos para negociar	0,00	0,00	0,00	0,00
TOTAL	0,00	0,00	61.926,56	61.926,56

Instrumentos financieros a corto plazo (ejercicio anterior)

CATEGORÍA	DEUDAS CON ENTIDADES DE CRÉDITO	OBLIGACIONES Y OTROS VALORES NEGOCIABLES	DERIVADOS. OTROS	TOTAL
Pasivos financieros a coste amortizado	0,00	0,00	182.172,07	182.172,07
Pasivos financieros mantenidos para negociar	0,00	0,00	0,00	0,00
TOTAL	0,00	0,00	182.172,07	182.172,07

NOTA 11. FONDOS PROPIOS

DENOMINACIÓN DE LA CUENTA	SALDO INICIAL	ENTRADAS	SALIDAS	SALDO FINAL
10 Dotación fundacional	60.000,00	0,00	0,00	60.000,00
100 Dotación fundacional	60.000,00	0,00	0,00	60.000,00
103 Dotación fundacional no exigida	0,00	0,00	0,00	0,00
104 Fundadores por aportaciones no dinerarias pendientes	0,00	0,00	0,00	0,00
111 Reservas estatutarias	0,00	0,00	0,00	0,00
113 Reservas voluntarias	92.009,38	32.947,52	0,00	124.956,90
114 Reservas especiales	0,00	0,00	0,00	0,00
115 Reservas por pérdidas y ganancias actuariales y otros ajustes	0,00	0,00	0,00	0,00
120 Remanente	0,00	0,00	0,00	0,00
121 Excedentes negativos de ejercicios anteriores	0,00	0,00	0,00	0,00
129 Excedente del ejercicio	0,00	0,00	0,00	0,00
TOTAL	152.009,38	32.947,52	0,00	184.956,90

NOTA 12. SITUACIÓN FISCAL

Impuesto sobre beneficios

a) Información sobre el régimen fiscal aplicable a la entidad. En particular, se informará de la parte de ingresos y resultados que debe incorporarse como base imponible a efectos del impuesto sobre sociedades:

Resultado contable 0,00

Aumentos

Impuesto de sociedades

Gtos. de rentas exentas 464.683,19

Ajustes errores ej. anteriores 4.112,55

Disminuciones

Ingresos patrocinadores 40.161,29

Subvenciones y donaciones 424.521,90

Ajustes errores ej. anteriores 0,00

Rdo. Cont. Ajustado 4.112,55

Compensación B.I.N. ejerc.ant. (25.332,25)

Base Imponible (21.219,70)

NOTA 13. INGRESOS Y GASTOS**13.1. Ayudas monetarias y otros**

INEXISTENCIA DE AYUDAS MONETARIAS Y OTROS

13.2. Aprovisionamientos

APROVISIONAMIENTOS	IMPORTE
(602) Compras de otros aprovisionamientos	-102.253,61
606,608,609 Descuentos, devoluciones y rappels por compras	275,84
61 Variación de existencias	1.427,56
(607) Trabajos realizados por otras empresas	-4.060,25
TOTAL	-104.610,46

Detalle de los trabajos realizados por otras entidades:

TRATAM ANALITICO Y BIOCLINICO 4060,25€

13.3. Gastos de personal

GASTOS DE PERSONAL	IMPORTE
(640) Sueldos y salarios	-182.471,11
(641) Indemnizaciones	-16.449,40
(642) Seguridad social a cargo de la entidad	-40.408,31
TOTAL	-239.328,82

13.4. Deterioros y otros resultados de inmovilizado

DETERIOROS	IMPORTE
770,771,772 Beneficios procedentes del inmovilizado	5.413,22
TOTAL	5.413,22

13.5. Otros gastos de la actividad

Desglose de otros gastos de la actividad:

PARTIDA	IMPORTE
(621) Arrendamientos y cánones	-10.006,71
(622) Reparaciones y conservación	-39.901,27
(623) Servicios de profesionales independientes	-11.156,23
(624) Transportes	-8.815,00
(625) Primas de seguros	-12.489,36
(626) Servicios bancarios y similares	-101,50

Fdo.: El Secretario

VºBº El Presidente

(628) Suministros	-25.492,07
(629) Otros servicios	-10.052,00
(631) Otros tributos	-130,46
TOTAL	-118.144,60

Análisis de gastos:

SERVICIOS DE PROF INDEPENDIENT (asesoría fiscal, contable y laboral, y auditoría externa) 11.156,23

OTROS SERVICIOS (gastos de correo, telefonía y material oficina) 9.532,00

FORMACIÓN PROF PARA EMPLEO 520,00

13.6. Ingresos

INEXISTENCIA DE CUOTAS DE ASOCIADOS Y AFILIADOS

INEXISTENCIA DE APORTACIONES DE USUARIOS

ACTIVIDAD PROPIA	C) INGRESOS DE PROMOCIONES, PATROCINADORES Y COLABORACIONES	C) ENTE CONCEDENTE	D) SUBVENCIONES, DONACIONES Y LEGADOS DE LA ACTIVIDAD PROPIA	D) PROCEDENCIA
Otras actividades	40.161,29	grupos investigación UAL	424.521,90	UAL ANECOOP Junta de Andalucía
TOTAL	40.161,29		424.521,90	

Actividad mercantil

Ventas e ingresos de la actividad mercantil: 133.260,23

Procedencia:

Venta de productos hortofrutícolas

13.7. Exceso de provisiones y otros resultados

INEXISTENCIA DE EXCESO DE PROVISIONES

NOTA 14. SUBVENCIONES, DONACIONES Y LEGADOS

1. Análisis de los movimientos de las partidas

Movimientos del balance

NÚMERO DE CUENTA	SALDO INICIAL	AUMENTOS	DISMINUCIÓN	SALDO FINAL
130 Subvenciones oficiales de capital	539.206,44	173.151,09	404.412,96	307.944,57
131 Donaciones y legados de capital	195.385,50	173.938,24	119.031,59	250.292,15
132 Otras subvenciones, donaciones y legados	55.845,20	349.182,39	353.830,29	51.197,30
TOTAL	790.437,14	696.271,72	877.274,84	609.434,02

Movimientos imputados a la cuenta de resultados

NÚMERO DE CUENTA	IMPUTACIÓN
------------------	------------

Fdo.: El Secretario

VºBº El Presidente

740 Subvenciones, donaciones y legados a la actividad	390.158,41
745 Subvenciones de capital transferidas al excedente del ejercicio	29.980,13
746 Donaciones y legados de capital transferidos al excedente del ejercicio	4.383,36
TOTAL	424.521,90

2. Características de las subvenciones, donaciones y legados recibidos

FINALIDAD Y/O ELEMENTO ADQUIRIDO	CUENTA	TIPO	ENTIDAD CONCEDENTE
MEJORA DE INFRAESTRUCTURAS	130_0	Administración Autonómica	JUNTA DE ANDALUCIA
Constr. edificio e infraestructuras	130_1	Administración Autonómica	JUNTA DE ANDALUCIA
MEJORA DE INFRAESTRUCTURAS	130_2	Administración Autonómica	JUNTA DE ANDALUCIA
Donación uso finca	131_0	Administración Autonómica	UNIVERSIDAD DE ALMERIA
Edificio y líneas de vida	131_1	Entidad privada	UAL y ANECOOP
Donación para la actividad propia	132	Entidad privada	UAL y ANECOOP

FINALIDAD Y/O ELEMENTO ADQUIRIDO	AÑO DE CONCESIÓN	PERÍODO DE APLICACIÓN	IMPORTE CONCEDIDO	IMPUTADO EN EJERCICIOS ANTERIORES	IMPUTADO EN EJERCICIO ACTUAL	TOTAL IMPUTADO A RESULTADOS
MEJORA DE INFRAESTRUCTURAS	2009	14 AÑOS	150.658,39	79.924,14	4.422,80	84.346,94
Constr. edificio e infraestructuras	2010	3	162.168,51	15.259,54	5.455,77	20.715,31
MEJORA DE INFRAESTRUCTURAS	2014	3	152.997,55	0,00	20.101,56	20.101,56
Donación uso finca	2004	15	1.628.212,50	1.411.117,50	108.547,50	1.519.665,00
Edificio y líneas de vida	2014	3	182.172,07	8.233,83	4.383,36	12.617,19
Donación para la actividad propia	2016	1	281.610,91	0,00	281.610,91	281.610,91
TOTAL			2.557.819,93	1.514.535,01	424.521,90	1.939.056,91

3. Información sobre cumplimiento de condiciones asociadas

Información sobre cumplimiento e incumplimiento de las condiciones asociadas a las subvenciones, donaciones y legados, así como descripción del tipo de subvención, donación y legado y su finalidad especificando el criterio de imputación a resultados, de acuerdo con la Norma 18 del Nuevo Plan General de Contabilidad:

Se han devuelto 61.321,91€ a la Junta de Andalucía por incumplimiento de la subvención.

NOTA 15A. ACTIVIDAD DE LA ENTIDAD

1. ACTIVIDAD DE LA ENTIDAD

A1. Actividades de experimentación, investigación y de producción

Tipo: Propia

Sector: Investigación y Desarrollo**Función:** Otros**Lugar de desarrollo de la actividad:** Andalucía, España**Descripción detallada de la actividad:**

La Fundación realiza como actividad principal estudios de experimentación, investigación y de producción en el campo hortofrutícola, fundamentalmente en explotaciones agrícolas intensivas en invernaderos, este ejercicio en concreto se han realizado estudios y experimentaciones sobre las siguientes materias:

Genética y fisiología del desarrollo vegetal.

Genética en horticolas.

Producción Vegetal en sistemas de cultivos mediterráneos.

Ingeniería rural.

Sistemas de cultivos horticolas intensivos.

Tecnología de la producción agraria en zonas semiáridas.

Residuos de plaguicidas

B. Recursos humanos empleados en la actividad

TIPO DE PERSONAL	NÚMERO PREVISTO	NÚMERO REALIZADO	Nº HORAS/AÑO PREVISTO	Nº HORAS/AÑO REALIZADO
Personal asalariado	14,21	9,07	25.497,00	16.569,00
Personal con contrato de servicios	0,00	0,00	0,00	0,00
Personal voluntario	0,00	0,00	0,00	0,00

C. Beneficiarios y/o usuarios de la actividad

BENEFICIARIOS O USUARIOS	NÚMERO PREVISTO	NÚMERO REALIZADO	IN-DETERMINADO
Personas físicas	0,00	0,00	
Personas jurídicas	2,00	2,00	

D. Recursos económicos empleados por la actividad

RECURSOS	IMPORTE PREVISTO	IMPORTE REALIZADO ESPECÍFICO EN LA ACTIVIDAD	IMPORTE REALIZADO COMÚN EN LA ACTIVIDAD	IMPORTE REALIZADO TOTAL EN LA ACTIVIDAD
Gastos				
Ayudas monetarias y otros gastos de gestión	0,00	0,00	0,00	0,00
a) Ayudas monetarias	0,00	0,00	0,00	0,00
b) Ayudas no monetarias	0,00	0,00	0,00	0,00
c) Gastos por colaboraciones y órganos de gobierno	0,00	0,00	0,00	0,00
Variación de existencias de productos terminados y en curso de fabricación	0,00	0,00	0,00	0,00
Aprovisionamientos	-41.157,30	-79.956,58	0,00	-79.956,58
Gastos de personal	-209.327,49	-182.925,42	0,00	-182.925,42
Otros gastos de la actividad	-155.111,42	-90.301,08	0,00	-90.301,08
OTROS GASTOS DE EXPLOTACION	-155.111,42	-90.301,08	0,00	-90.301,08
Amortización del inmovilizado	-36.807,26	0,00	0,00	0,00

Deterioro y resultado por enajenación de inmovilizado	0,00	0,00	0,00	0,00
Gastos financieros	-204,67	0,00	0,00	0,00
Variaciones de valor razonable en instrumentos financieros	0,00	0,00	0,00	0,00
Diferencias de cambio	0,00	0,00	0,00	0,00
Deterioro y resultado por enajenaciones de instrumentos financieros	0,00	0,00	0,00	0,00
Impuesto sobre beneficios	0,00	0,00	0,00	0,00
Total gastos	-442.608,14	-353.183,08	0,00	-353.183,08
Inversiones				
Adquisiciones de inmovilizado (excepto Bienes del Patrimonio Histórico)	119.626,93	116.827,88	0,00	116.827,88
Adquisiciones Bienes del Patrimonio Histórico	0,00	0,00	0,00	0,00
Cancelación deuda no comercial	0,00	0,00	0,00	0,00
Total inversiones	119.626,93	116.827,88	0,00	116.827,88
TOTAL RECURSOS EMPLEADOS	562.235,07	470.010,96	0,00	470.010,96

E. Objetivos e indicadores de la realización de la actividad

OBJETIVO	INDICADOR	CANTIDAD PREVISTA	CANTIDAD REALIZADA
Transferencia y puesta en valor de los logros científicos obtenidos por los grupos y departamentos de investigación.	Grado de repercusión en los agricultores (encuesta de satisfacción)	90,00	70,00

A2. Venta de productos hortofrutícolas**Tipo:** Mercantil**Sector:** Otros**Función:** Otros**Lugar de desarrollo de la actividad:** Andalucía, España**Descripción detallada de la actividad:**

Venta de los productos hortofrutícolas obtenidos a raíz de la actividad de investigación y desarrollo realizada como actividad principal.

B. Recursos humanos empleados en la actividad

TIPO DE PERSONAL	NÚMERO PREVISTO	NÚMERO REALIZADO	Nº HORAS/AÑO PREVISTO	Nº HORAS/AÑO REALIZADO
Personal asalariado	2,80	2,85	5.113,00	5.197,00
Personal con contrato de servicios	0,00	0,00	0,00	0,00
Personal voluntario	0,00	0,00	0,00	0,00

C. Ingresos ordinarios de la actividad

INGRESOS	IMPORTE PREVISTO	IMPORTE REALIZADO
Importe neto de la cifra de negocio	178.808,20	133.260,23

D. Recursos económicos empleados por la actividad

RECURSOS	IMPORTE PREVISTO	IMPORTE REALIZADO ESPECÍFICO EN LA ACTIVIDAD	IMPORTE REALIZADO COMÚN EN LA ACTIVIDAD	IMPORTE REALIZADO TOTAL EN LA ACTIVIDAD
Gastos				
Ayudas monetarias y otros gastos de gestión	0,00	0,00	0,00	0,00
a) Ayudas monetarias	0,00	0,00	0,00	0,00
b) Ayudas no monetarias	0,00	0,00	0,00	0,00
c) Gastos por colaboraciones y órganos de gobierno	0,00	0,00	0,00	0,00
Variación de existencias de productos terminados y en curso de fabricación	0,00	0,00	0,00	0,00
Aprovisionamientos	-8.109,90	-24.653,88	0,00	-24.653,88
Gastos de personal	-41.247,26	-56.403,40	0,00	-56.403,40
Otros gastos de la actividad	-30.564,17	-27.843,52	0,00	-27.843,52
OTROS GASTOS DE EXPLOTACION	-30.564,17	-27.843,52	0,00	-27.843,52
Amortización del inmovilizado	-7.252,74	-34.970,58	0,00	-34.970,58
Deterioro y resultado por enajenación de inmovilizado	0,00	0,00	0,00	0,00
Gastos financieros	-40,33	-1.870,55	0,00	-1.870,55
Variaciones de valor razonable en instrumentos financieros	0,00	0,00	0,00	0,00
Diferencias de cambio	0,00	0,00	0,00	0,00
Deterioro y resultado por enajenaciones de instrumentos financieros	0,00	0,00	0,00	0,00

Impuesto sobre beneficios	0,00	0,00	0,00	0,00
Total gastos	-87.214,40	-145.741,93	0,00	-145.741,93
Inversiones				
Adquisiciones de inmovilizado (excepto Bienes del Patrimonio Histórico)	23.572,07	36.641,57	0,00	36.641,57
Adquisiciones Bienes del Patrimonio Histórico	0,00	0,00	0,00	0,00
Cancelación deuda no comercial	0,00	0,00	0,00	0,00
Total inversiones	23.572,07	36.641,57	0,00	36.641,57
TOTAL RECURSOS EMPLEADOS	110.786,47	182.383,50	0,00	182.383,50

E. Objetivos e indicadores de la realización de la actividad

OBJETIVO	INDICADOR	CANTIDAD PREVISTA	CANTIDAD REALIZADA
Ingresos ordinarios de las actividades mercantiles	IMPORTE VENTAS	178.808,20	133.260,23

2. RECURSOS ECONÓMICOS EMPLEADOS POR LA ENTIDAD

RECURSOS	ACTIVIDAD Nº1	ACTIVIDAD Nº2
Gastos		
Ayudas monetarias y otros gastos de gestión	0,00	0,00
a) Ayudas monetarias	0,00	0,00
b) Ayudas no monetarias	0,00	0,00
c) Gastos por colaboraciones y órganos de gobierno	0,00	0,00
Variación de existencias de productos terminados y en curso de fabricación	0,00	0,00
Aprovisionamientos	-79.956,58	-24.653,88
Gastos de personal	-182.925,42	-56.403,40
Otros gastos de la actividad	-90.301,08	-27.843,52
OTROS GASTOS DE EXPLOTACION	-90.301,08	-27.843,52
Amortización del inmovilizado	0,00	-34.970,58
Deterioro y resultado por enajenación de inmovilizado	0,00	0,00
Gastos financieros	0,00	-1.870,55
Variaciones de valor razonable en instrumentos financieros	0,00	0,00
Diferencias de cambio	0,00	0,00
Deterioro y resultado por enajenaciones de instrumentos financieros	0,00	0,00
Impuesto sobre beneficios	0,00	0,00
Total gastos	-353.183,08	-145.741,93
Inversiones		
Adquisiciones de inmovilizado (excepto Bienes del Patrimonio Histórico)	116.827,88	36.641,57
Adquisiciones Bienes del Patrimonio Histórico	0,00	0,00
Cancelación deuda no comercial	0,00	0,00
Total inversiones	116.827,88	36.641,57
TOTAL RECURSOS EMPLEADOS	470.010,96	182.383,50

RECURSOS	REALIZADO ACTIVIDADES	NO IMPUTADO A LAS ACTIVIDADES	TOTAL REALIZADO
Gastos			
Ayudas monetarias y otros gastos de gestión	0,00	0,00	0,00
a) Ayudas monetarias	0,00	0,00	0,00
b) Ayudas no monetarias	0,00	0,00	0,00
c) Gastos por colaboraciones y órganos de gobierno	0,00	0,00	0,00
Variación de existencias de productos terminados y en curso de fabricación	0,00	0,00	0,00
Aprovisionamientos	-104.610,46	0,00	-104.610,46
Gastos de personal	-239.328,82	0,00	-239.328,82
Otros gastos de la actividad	-118.144,60	0,00	-118.144,60
OTROS GASTOS DE EXPLOTACION	-118.144,60	0,00	-118.144,60
Amortización del inmovilizado	-34.970,58	-111.500,11	-146.470,69
Deterioro y resultado por enajenación de inmovilizado	0,00	5.413,22	5.413,22
Gastos financieros	-1.870,55	0,00	-1.870,55
Variaciones de valor razonable en instrumentos financieros	0,00	0,00	0,00
Diferencias de cambio	0,00	0,00	0,00
Deterioro y resultado por enajenaciones de instrumentos financieros	0,00	0,00	0,00
Impuesto sobre beneficios	0,00	0,00	0,00
Total gastos	-498.925,01	-106.086,89	-605.011,90
Inversiones			
Adquisiciones de inmovilizado (excepto Bienes del Patrimonio Histórico)	153.469,45	0,00	153.469,45
Adquisiciones Bienes del Patrimonio Histórico	0,00	0,00	0,00
Cancelación deuda no comercial	0,00	0,00	0,00
Total inversiones	153.469,45	0,00	153.469,45
TOTAL RECURSOS EMPLEADOS	652.394,46	106.086,89	758.481,35

3. RECURSOS ECONÓMICOS OBTENIDOS POR LA ENTIDAD**Ingresos obtenidos por la entidad**

RECURSOS	PREVISTO	REALIZADO
Rentas y otros ingresos derivados del patrimonio	0,00	0,00
Ventas y prestaciones de servicios de las actividades propias	279.226,07	434.703,06
Ventas y otros ingresos de las actividades mercantiles	178.808,20	133.260,23
Subvenciones del sector público	143.199,00	29.980,13
Aportaciones privadas	0,00	173.928,24
Otros tipos de ingresos	71.788,26	7.068,48
TOTAL INGRESOS OBTENIDOS	673.021,53	778.940,14

Otros recursos económicos obtenidos por la entidad

OTROS RECURSOS	PREVISTO	REALIZADO
Deudas contraídas	0,00	0,00
Otras obligaciones financieras asumidas	0,00	0,00
TOTAL OTROS RECURSOS OBTENIDOS	0,00	0,00

Convenios de colaboración con otras entidades

ENTIDAD	CONVENIO	INGRESOS	GASTOS	NO PRODUCE CORRIENTE DE BIENES Y SERVICIOS
UNIVERSIDAD DE ALMERIA	INSERCIÓN LABORAL DE ESTUDIANTES	0,00	0,00	X
UNIVERSIDAD DE CORDOBA	CEI-A3 COLABORACIÓN EN PROYECTOS CIENTÍFICOS	0,00	0,00	X

4. DESVIACIONES ENTRE PLAN DE ACTUACIÓN Y DATOS REALIZADOS

Las mayores desviaciones se producen por la inclusión de la amortización del inmovilizado intangible (cesión de uso del terreno).

NOTA 15B. APLICACIÓN DE ELEMENTOS PATRIMONIALES A FINES PROPIOS**Determinación de la base de cálculo y renta a destinar del ejercicio**

RECURSOS	IMPORTE
Resultado contable	0,00
Ajustes (+) del resultado contable	
Dotaciones a la amortización y pérdidas por deterioro del inmovilizado afecto a las actividades propias	0,00
Gastos comunes y específicos al conjunto de actividades desarrolladas en cumplimiento de fines (excepto dotaciones y pérdidas por deterioro de inmovilizado)	353.183,08
Resultado contabilizado directamente en el patrimonio neto como consecuencia de cambios en criterios contables o la subsanación de errores	32.947,52
Total ajustes (+)	386.130,60
Ajustes (-) del resultado contable	
INGRESOS NO COMPUTABLES: Beneficio en venta de inmuebles en los que se realice la actividad propia y bienes y derechos considerados de dotación fundacional	0,00
Resultado contabilizado directamente en el patrimonio neto como consecuencia de cambios en criterios contables o la subsanación de errores	0,00
Total ajustes (-)	0,00
DIFERENCIA: BASE DE CÁLCULO	386.130,60
Porcentaje	85,32
Renta a destinar	329.446,63

Recursos aplicados en el ejercicio a cumplimiento de fines

RECURSOS	IMPORTE
Gastos act. propia devengados en el ejercicio (incluye gastos comunes a la act. propia)	353.183,08
Inversiones realizadas en la actividad propia en el ejercicio	0,00
TOTAL RECURSOS DESTINADOS EN EL EJERCICIO	353.183,08

Gastos de administración

Según los datos declarados por la fundación, no existen gastos de administración especificados en el artículo 33 del Reglamento de fundaciones de competencia estatal, aprobado por Real Decreto 1337/2005 de 11 de noviembre

Grado de cumplimiento del destino de rentas e ingresos

Determinación de cumplimiento del destino de rentas e ingresos

EJERCICIO	EXCEDENTE DEL EJERCICIO	AJUSTES POSITIVOS	AJUSTES NEGATIVOS	BASE DE CÁLCULO	RENTA A DESTINAR	PORCENTAJE A DESTINAR	RECURSOS DESTINADOS A FINES
01/09/2012 - 31/08/2013	0,00	348.681,52	0,00	348.681,52	348.681,52	100,00	347.855,47
01/09/2013 - 31/08/2014	0,00	684.342,65	0,00	684.342,65	684.342,65	100,00	683.516,60
01/09/2014 - 31/08/2015	0,00	427.954,37	52.476,97	375.477,40	375.477,40	100,00	427.128,32
01/09/2015 - 31/08/2016	0,00	407.603,34	0,00	407.603,34	407.603,34	100,00	383.882,39
01/09/2016 - 31/08/2017	0,00	386.130,60	0,00	386.130,60	329.462,13	85,32	353.183,08

Aplicación de los recursos derivados en cumplimiento de fines

EJERCICIO	N-4	N-3	N-2	N-1	N	TOTAL	IMPORTE PENDIENTE
01/09/2012 - 31/08/2013	347.855,47	826,05	0,00	0,00	0,00	348.681,52	0,00
01/09/2013 - 31/08/2014		682.690,55	1.652,10	0,00	0,00	684.342,65	0,00
01/09/2014 - 31/08/2015			425.476,22	0,00	0,00	425.476,22	0,00
01/09/2015 - 31/08/2016				383.882,39	23.720,95	407.603,34	0,00
01/09/2016 - 31/08/2017					329.462,13	329.462,13	0,00

Recursos aplicados en el ejercicio

	FONDOS PROPIOS	SUBVEN- CIONES, DONACIONES Y LEGADOS	DEUDA	TOTAL
1. Gastos en cumplimiento de fines				353.183,08
2. Inversiones en cumplimiento de fines				0,00
a) Realizadas con fondos propios en el ejercicio	0,00			
b) Deudas canceladas en el ejercicio incurridas en ejercicios anteriores			0,00	
c) Imputación de subvenciones, donaciones y legados de capital procedentes de ejercicios anteriores		0,00		
TOTAL (1+2)				353.183,08

Ajustes positivos del resultado contable**GASTOS COMUNES Y ESPECÍFICOS AL CONJUNTO DE ACTIVIDADES DESARROLLADAS EN CUMPLIMIENTO DE FINES (excepto de amortizaciones y deterioro de inmovilizado)**

PARTIDA DE RESULTADOS	Nº CUENTA	DETALLE DEL GASTO	CRITERIO DE IMPUTACIÓN A LA ACTIVIDAD PROPIA	IMPORTE
6. Aprovisionamientos	60	Aprovisionamientos	76,43%	79.956,58
8. Gastos de personal	64	Gastos de personal	76,43%	182.925,42
9. Otros gastos de la actividad	62	Otros gastos de explotación	76,43%	90.301,08
		TOTAL		353.183,08

RESULTADO CONTABILIZADO DIRECTAMENTE EN EL PATRIMONIO NETO COMO CONSECUENCIA DE CAMBIOS EN CRITERIOS CONTABLES O LA SUBSANACIÓN DE ERRORES

PARTIDA DE RESULTADOS	Nº CUENTA	DETALLE DEL CAMBIO DE CRITERIO O SUBSANACIÓN DE ERROR	IMPORTE
II. Reservas	113	Error en saldos de cuentas	32.947,52
		TOTAL	32.947,52

Ajustes negativos del resultado contable**NOTA 16. OPERACIONES CON PARTES VINCULADAS**

La Fundación SI ha mantenido operaciones con entidades vinculadas:

1. Entidades con las que se ha realizado operaciones vinculadas

ENTIDAD	CIF	DOMICILIO	FORMA	OPERACIONES CON PARTES
---------	-----	-----------	-------	---------------------------

			JURÍDICA	VINCULADAS
UNIVERSIDAD DE ALMERIA	Q5450008G	ALMERIA		IV) Entidades con control conjunto o influencia significativa sobre la fundación
ANECOOP	F46099222	VALENCIA	Sociedad cooperativa	IV) Entidades con control conjunto o influencia significativa sobre la fundación

2. Operaciones

Nº	ENTIDAD	DETALLE
1	UAL	SUBVENCION
2	UAL	DONACION USO INMUEBLE
3	UAL	PROYECTOS OTRI
4	ANECOOP	SUBVENCION

Nº	CUANTIFICACIÓN	BENEFICIO O PÉRDIDA	SALDOS PENDIENTES	CORRECCIONES VALORATIVAS	GASTOS DEUDAS INCOBRABLES	SUELDOS, DIETAS Y REMUNERACIONES	ANTICIPOS Y CRÉDITOS CONCEDIDOS
1	151.262,35	0,00	0,00	0,00	0,00	0,00	0,00
2	108.547,50	0,00	0,00	0,00	0,00	0,00	0,00
3	40.161,29	0,00	0,00	0,00	0,00	0,00	0,00
4	134.731,92	0,00	0,00	0,00	0,00	0,00	0,00
	434.703,06	0,00	0,00	0,00	0,00	0,00	0,00

NOTA 17. OTRA INFORMACIÓN

17.1. Cambios en el órgano de gobierno, dirección y representación

Durante el ejercicio al que corresponden las cuentas anuales, se han producido los siguientes cambios:

Cese de patronos y representantes

PATRONO	FECHA CESE PATRONO	REPRESENTANTE	FECHA CESE REPRESENTANTE
José Carlos Herrera de Pablo	13/12/2017		
José Miguel López Cara	13/12/2017		

Nuevos nombramientos de patronos y representantes

Fdo.: El Secretario

VºBº El Presidente

PATRONO	NIF PATRONO	FECHA NOMBRA-MIENTO PATRONO	REPRESENTANTE	NIF REPRESENTANTE	FECHA NOMBRA-MIENTO REPRESENTANTE
Manuel de la Torre Francia	53694430X	13/12/2017			
Francisco Javier Díaz Sánchez	08912194Q	13/12/2017			

17.2. Autorizaciones del Protectorado

No existen autorizaciones otorgadas por el Protectorado, o solicitadas y pendientes de contestación en el ejercicio

17.3. Remuneraciones a miembros del Patronato

Los miembros del Patronato no han percibido ingresos en concepto de sueldos, dietas o remuneración por parte de la Fundación

17.4. Anticipos y créditos a miembros del Patronato

Inexistencia de anticipos y créditos concedidos a miembros del Patronato

17.5. Pensiones y de seguros de vida de miembros del Patronato

Inexistencia de obligaciones contraídas en materia de pensiones y de seguros de vida respecto de miembros antiguos y actuales del Patronato

17.6. Personas empleadas

Número medio de personas empleadas:

12

Número de personas con discapacidad mayor o igual al 33%:

0

Empleados por categorías profesionales:

CATEGORÍA PROFESIONAL	Nº DE HOMBRES	Nº DE MUJERES	TOTAL
Diplomado empresariales	1,00	0,00	1,00
Encargado	1,00	0,00	1,00
Ingeniero agrónomo	1,00	0,00	1,00
Peones agrícolas	5,00	2,00	7,00
Peones especializados	2,00	0,00	2,00
TOTAL	10,00	2,00	12,00

17.7. Auditoría

Sí se ha realizado auditoría

INVENTARIO

Bienes y derechos

Inmovilizado intangible

CÓDIGO	ELEMENTO	FECHA DE ADQUISICIÓN	VALOR CONTABLE TOTAL	OTRAS VALORACIONES REALIZADAS	DETERIOROS AMORTIZACIONES Y OTRAS PARTIDAS COMPENSATORIAS	CARGAS Y GRAVÁMENES QUE AFECTEN AL ELEMENTO	AFECTACIÓN
206 Aplicaciones informáticas	programa contable	18/03/2005	4.342,80	0,00	4.342,80		Fines
206 Aplicaciones informáticas	dirchos.s/Bienes cedidos en uso	29/06/2004	1.628.212,50	0,00	1.519.665,00		Fines
	TOTAL		1.632.555,30	0,00	1.524.007,80		

Inmovilizado material

CÓDIGO	ELEMENTO	FECHA DE ADQUISICIÓN	VALOR CONTABLE TOTAL	OTRAS VALORACIONES REALIZADAS	DETERIOROS AMORTIZACIONES Y OTRAS PARTIDAS COMPENSATORIAS	CARGAS Y GRAVÁMENES QUE AFECTEN AL ELEMENTO	AFECTACIÓN
211 Construcciones	cerramiento y arquetas de chapa	04/08/2014	2.175,00	0,00	568,52		Fines
211 Construcciones	cerramiento y arquetas de chapa	14/09/2004	150,60	0,00	39,03		Fines
211 Construcciones	cerramiento y arquetas de chapa	29/01/2007	648,00	0,00	137,23		Fines
211 Construcciones	obra hidráulica	04/02/2005	8.274,82	0,00	2.096,30		Fines
211 Construcciones	construcción nave agrícola	09/02/2005	10.675,00	0,00	9.380,55		Fines
211 Construcciones	tableros y listón	01/08/2007	500,20	0,00	500,20		Fines

Fdo.: El Secretario

VºBº El Presidente

FUNDACIÓN 754EDU: FINCA EXPERIMENTAL UNIVERSIDAD DE ALMERÍA-ANECOOP. CUENTAS ANUALES DEPÓSITO FORMAL

211 Construcciones	techo desmontable	28/08/2007	1.520,00	0,00	1.520,00		Fines
211 Construcciones	bajar techo falso	28/08/2007	2.622,00	0,00	2.622,00		Fines
211 Construcciones	acondicionamiento acceso talud norte	15/09/2010	18.500,00	0,00	6.439,03		Fines
211 Construcciones	arqueta seguridad evacuación sur de finca	15/09/2010	1.931,60	0,00	268,92		Fines
211 Construcciones	muro de contención de mampostería	15/09/2010	27.763,00	0,00	3.865,23		Fines
211 Construcciones	movimiento de tierras	15/09/2010	3.526,00	0,00	0,00		Fines
211 Construcciones	señalización recinto	15/11/2010	843,50	0,00	401,18		Fines
211 Construcciones	edificio de servicios múltiples finca	25/11/2010	46.724,81	0,00	6.323,42		Fines
211 Construcciones	estudio Geotécnico EYCOM	01/06/2011	1.094,00	0,00	136,75		Fines
211 Construcciones	edificio de servicios múltiples finca	01/01/2015	335.081,24	0,00	17.871,00		Fines
212 Instalaciones técnicas	tapa de arqueta de acero galvaniz	01/02/2005	1.950,00	0,00	1.950,00		Fines
212 Instalaciones técnicas	corte y suminist. de redondo en acero	26/02/2005	2.395,00	0,00	2.395,00		Fines
212 Instalaciones técnicas	hacer mastiles para banderas	15/04/2005	4.100,00	0,00	4.100,00		Dotación
212 Instalaciones técnicas	fabricar moldes y fundir pilas	30/04/2005	2.425,00	0,00	2.425,00		Fines
212 Instalaciones técnicas	hacer moldes y poner cavilas	31/08/2005	5.530,00	0,00	5.530,00		Fines
212 Instalaciones técnicas	inst. técnicas	15/09/2005	2.490,00	0,00	2.490,00		Fines
212 Instalaciones técnicas	inst. técnicas	15/09/2005	3.840,00	0,00	3.840,00		Fines
212 Instalaciones técnicas	inst. técnicas	15/10/2005	3.065,00	0,00	3.065,00		Fines
212 Instalaciones técnicas	cerradura bombín	06/06/2006	30,00	0,00	30,00		Fines
212 Instalaciones técnicas	cerradura cortafuegos	06/06/2006	450,00	0,00	450,00		Fines
212 Instalaciones técnicas	herram. goteros y cortafuegos	01/07/2006	364,38	0,00	364,38		Fines
212 Instalaciones técnicas	desagüe balsa drenaje	29/01/2007	376,50	0,00	376,50		Fines
212 Instalaciones técnicas	evacuación almacén	29/01/2007	346,75	0,00	346,75		Fines
212 Instalaciones técnicas	depósitos agua potable	29/01/2007	2.568,11	0,00	2.568,11		Fines
212 Instalaciones técnicas	agua del comedor	29/01/2007	262,27	0,00	262,27		Fines

Fdo.: El Secretario

VºBº El Presidente

212 Instalaciones técnicas	agua del almacén	29/01/2007	188,81	0,00	188,81		Fines
212 Instalaciones técnicas	automatización riego	29/01/2007	321,94	0,00	321,94		Fines
212 Instalaciones técnicas	cambiar cremalleras	04/04/2007	185,43	0,00	185,94		Fines
212 Instalaciones técnicas	estructura metálica	24/04/2007	1.830,00	0,00	1,83		Fines
212 Instalaciones técnicas	instalaciones de maconsa	25/04/2007	2.870,00	0,00	2,87		Fines
212 Instalaciones técnicas	cerramiento	17/05/2007	951,00	0,00	951,00		Fines
212 Instalaciones técnicas	base torre	06/07/2007	90,00	0,00	90,00		Fines
212 Instalaciones técnicas	instalación refrigeración	02/10/2007	391,38	0,00	388,01		Fines
212 Instalaciones técnicas	instalación tubos amagado	03/11/2007	886,70	0,00	871,43		Fines
212 Instalaciones técnicas	plástico e instalación de arco	21/04/2008	443,00	0,00	414,70		Fines
212 Instalaciones técnicas	hilo del tex y puerta visagra	21/04/2008	144,43	0,00	135,21		Fines
212 Instalaciones técnicas	torre y cámaras de vigilancia	05/06/2008	1.892,40	0,00	1.748,37		Fines
212 Instalaciones técnicas	puerta de cuarterones de 2 hojas	30/11/2010	960,00	0,00	777,60		Fines
212 Instalaciones técnicas	muelle de carga	30/11/2010	2.319,00	0,00	1.878,39		Fines
212 Instalaciones técnicas	sistema apertura automatismo	08/03/2011	450,00	0,00	437,44		Fines
219 Otro inmovilizado material	rampas de madera	04/10/2004	373,83	0,00	373,83		Fines
219 Otro inmovilizado material	ropa de trabajo	29/11/2010	11.928,10	0,00	11.928,10		Fines
213 Maquinaria	grupo de fumigar	29/01/2007	2.648,38	0,00	2.648,38		Fines
213 Maquinaria	bomba de achique	29/01/2007	1.637,56	0,00	1.637,56		Fines
213 Maquinaria	motor con reductor	24/05/2007	970,00	0,00	970,00		Fines
213 Maquinaria	luxómetro	14/11/2008	375,00	0,00	375,00		Fines
213 Maquinaria	sonda fotométrica	14/11/2008	159,00	0,00	159,00		Fines
214 Utillaje	tensiómetro	16/09/2004	211,50	0,00	211,50		Fines
214 Utillaje	pareja de zancos	16/09/2004	190,66	0,00	190,66		Fines
214 Utillaje	manguera	27/09/2004	135,55	0,00	135,55		Fines

Fdo.: El Secretario

VºBº El Presidente

FUNDACIÓN 754EDU: FINCA EXPERIMENTAL UNIVERSIDAD DE ALMERÍA-ANECOOP. CUENTAS ANUALES DEPÓSITO FORMAL

214 Utilaje	espolvoreador	30/09/2004	730,00	0,00	730,00		Fines
214 Utilaje	carro recolección	04/10/2004	121,74	0,00	121,74		Fines
214 Utilaje	carretillas 200 l	04/10/2004	57,94	0,00	57,94		Fines
214 Utilaje	carro recolección	30/10/2004	243,48	0,00	243,48		Fines
214 Utilaje	andamio	30/10/2004	512,64	0,00	512,64		Fines
214 Utilaje	taladro	30/10/2004	106,00	0,00	106,00		Fines
214 Utilaje	carretillas 200 l	30/10/2004	1.115,00	0,00	1.115,00		Fines
214 Utilaje	carro recolección	23/11/2004	121,74	0,00	121,74		Fines
214 Utilaje	carro recolección	30/11/2004	121,74	0,00	121,74		Fines
214 Utilaje	mallá de suelo negra	30/11/2004	916,74	0,00	916,74		Fines
214 Utilaje	contenedor	30/11/2004	1.600,00	0,00	1.600,00		Fines
214 Utilaje	soporte contenedor	30/11/2004	220,00	0,00	220,00		Fines
214 Utilaje	percha de tomates	30/11/2004	242,40	0,00	242,40		Fines
214 Utilaje	escalera	30/11/2004	33,06	0,00	33,06		Fines
214 Utilaje	escalera	30/11/2004	72,54	0,00	72,54		Fines
214 Utilaje	bomba tensiómetro	30/11/2004	72,50	0,00	72,50		Fines
214 Utilaje	medidor ph	30/11/2004	125,00	0,00	125,00		Fines
214 Utilaje	medidor conductividad	30/11/2004	125,00	0,00	125,00		Fines
214 Utilaje	termohidrógrafo	30/11/2004	350,00	0,00	350,00		Fines
214 Utilaje	manguera	31/12/2004	26,12	0,00	26,12		Fines
214 Utilaje	percha de tomates	31/12/2004	80,80	0,00	80,80		Fines
214 Utilaje	sacos de cocopeat	31/01/2005	760,50	0,00	760,50		Fines
214 Utilaje	percha de tomates	31/01/2005	686,60	0,00	686,60		Fines
214 Utilaje	plástico	31/01/2005	1.195,75	0,00	1.195,75		Fines
214 Utilaje	plástico	31/01/2005	163,52	0,00	163,52		Fines

Fdo.: El Secretario

VºBº El Presidente

FUNDACIÓN 754EDU: FINCA EXPERIMENTAL UNIVERSIDAD DE ALMERÍA-ANECOOP. CUENTAS ANUALES DEPÓSITO FORMAL

214 Utillaje	plástico		31/01/2005	206,23	0,00	206,23		Fines
214 Utillaje	medidor ph		24/02/2005	260,00	0,00	260,00		Fines
214 Utillaje	tensiómetro		28/02/2005	462,00	0,00	462,00		Fines
214 Utillaje	tensiómetro		28/02/2005	438,00	0,00	438,00		Fines
214 Utillaje	percha de tomates		28/02/2005	525,20	0,00	525,20		Dotación
214 Utillaje	extintores y señales		29/04/2005	995,60	0,00	995,60		Fines
214 Utillaje	plástico		01/07/2005	83,81	0,00	83,81		Fines
214 Utillaje	módulos para encofrar		01/07/2005	165,00	0,00	165,00		Fines
214 Utillaje	percha de tomates		31/08/2005	525,20	0,00	525,20		Fines
214 Utillaje	percha de tomates		15/10/2005	1.365,30	0,00	1.365,30		Fines
214 Utillaje	percha de tomates		15/03/2006	280,04	0,00	280,04		Fines
214 Utillaje	pulsador de pie grande negro		01/06/2006	308,00	0,00	308,00		Fines
214 Utillaje	percha de tomates		31/08/2006	1.475,01	0,00	1.475,01		Fines
214 Utillaje	carretes tomato roll		31/08/2006	2.769,60	0,00	2.679,60		Fines
214 Utillaje	extintores y señales		10/10/2006	112,00	0,00	112,00		Fines
214 Utillaje	percha de tomates		30/09/2006	1.774,80	0,00	1.774,80		Fines
214 Utillaje	percha de tomates		31/08/2007	1.507,82	0,00	1.507,82		Fines
214 Utillaje	aspersor jet		30/04/2007	121,72	0,00	121,72		Fines
214 Utillaje	programador wtd		30/04/2007	109,42	0,00	109,42		Fines
214 Utillaje	medidor de humedad		01/12/2008	2.850,00	0,00	2.850,00		Fines
214 Utillaje	balanzas		30/11/2010	4.670,00	0,00	4.670,00		Fines
214 Utillaje	andamio eléctrico		23/01/2012	2.533,06	0,00	2.533,06		Fines
214 Utillaje	batería		28/09/2011	119,33	0,00	119,33		Fines
214 Utillaje	potenciómetro		28/09/2011	36,86	0,00	36,86		Fines
214 Utillaje	cargador de la batería		28/09/2011	204,33	0,00	204,33		Fines

Fdo.: El Secretario

VºBº El Presidente

FUNDACIÓN 754EDU: FINCA EXPERIMENTAL UNIVERSIDAD DE ALMERÍA-ANECOOP. CUENTAS ANUALES DEPÓSITO FORMAL

214 Ustillaje	cargador de la batería	28/09/2011	394,00	0,00	394,00		Fines
214 Ustillaje	batería	28/09/2011	524,00	0,00	524,00		Dotación
214 Ustillaje	potenciómetro	28/09/2011	41,53	0,00	41,53		Fines
214 Ustillaje	andamio eléctrico	03/10/2011	2.766,10	0,00	2.766,10		Fines
214 Ustillaje	medidor de humedad Delta T	31/07/2012	3.375,00	0,00	3.375,00		Fines
214 Ustillaje	refractómetro digital Atago (2)	31/07/2012	580,00	0,00	580,00		Fines
214 Ustillaje	luxómetro digital Delta OHM	31/07/2012	534,00	0,00	534,00		Fines
214 Ustillaje	phmetro/conducímetro Crison (2)	31/07/2012	1.020,00	0,00	1.020,00		Fines
214 Ustillaje	colorímetro Kónica Minolta	31/07/2012	6.025,00	0,00	5.104,51		Fines
214 Ustillaje	microscopio triocular Motic	31/07/2012	1.250,00	0,00	1.059,01		Fines
214 Ustillaje	afilador eléctrico Powerplus	31/07/2012	135,00	0,00	135,00		Fines
214 Ustillaje	reflectómetro Merck (2)	31/08/2012	1.790,00	0,00	1.790,00		Fines
214 Ustillaje	Ionómetro nitratos Horiba (2)	31/08/2012	1.350,00	0,00	1.350,00		Fines
214 Ustillaje	mesa balanza antivibradora (2)	31/08/2012	1.830,00	0,00	915,00		Fines
214 Ustillaje	armario seguridad fitosanitarios labor (2)	31/08/2012	790,00	0,00	395,00		Fines
214 Ustillaje	Penetrómetro electrónicoagrosta	30/11/2013	2.595,00	0,00	2.595,00		Fines
215 Otras instalaciones	aire acondicionado oficina	24/08/2004	5.678,47	0,00	5.678,47		Fines
215 Otras instalaciones	techado de balsa	19/10/2004	15.431,04	0,00	15.431,04		Fines
215 Otras instalaciones	instalación en invernadero	07/03/2005	1.268,06	0,00	1.268,06		Fines
215 Otras instalaciones	conexión red para comunicación	30/05/2005	13.171,04	0,00	13.171,04		Fines
215 Otras instalaciones	camaras para seguridad	30/05/2005	22.470,77	0,00	22.470,77		Fines
215 Otras instalaciones	potenciómetro	15/01/2006	72,53	0,00	72,53		Fines
215 Otras instalaciones	valla	15/01/2006	1.522,52	0,00	1.522,52		Fines
215 Otras instalaciones	aire acondicionado	31/08/2007	1.024,00	0,00	1.024,00		Fines
215 Otras instalaciones	puertas de seguridad	29/11/2010	2.407,37	0,00	2.407,37		Fines

Fdo.: El Secretario

VºBº El Presidente

FUNDACIÓN 754EDU: FINCA EXPERIMENTAL UNIVERSIDAD DE ALMERÍA-ANECOOP. CUENTAS ANUALES DEPÓSITO FORMAL

215 Otras instalaciones	automatización puerta	29/11/2010	1.996,40	0,00	1.996,40		Fines
215 Otras instalaciones	barandilla seguridad	30/11/2010	4.301,75	0,00	2.903,68		Fines
215 Otras instalaciones	fuelle de alimentación	19/10/2010	2.542,80	0,00	1.396,84		Fines
215 Otras instalaciones	obras carpintería nave norte	10/11/2010	1.880,00	0,00	1.279,97		Resto
215 Otras instalaciones	instalación y configuración servidor	25/11/2010	2.288,87	0,00	1.858,56		Fines
215 Otras instalaciones	barandilla seguridad	15/02/2014	17.928,00	0,00	4.232,08		Resto
215 Otras instalaciones	cableado edificio	23/06/2014	4.182,00	0,00	888,17		Fines
216 Mobiliario	muebles de oficina	11/10/2004	5.582,50	0,00	5.582,50		Fines
216 Mobiliario	mobiliario comedor	22/04/2005	1.299,82	0,00	1.299,82		Fines
216 Mobiliario	aseos independientes	31/10/2004	2.353,08	0,00	2.353,08		Fines
216 Mobiliario	armarios	22/04/2004	313,49	0,00	313,50		Fines
216 Mobiliario	armarios	30/11/2004	265,85	0,00	265,85		Fines
216 Mobiliario	armarios	21/04/2005	105,80	0,00	105,80		Fines
216 Mobiliario	taquillas	21/09/2005	675,00	0,00	675,00		Fines
216 Mobiliario	soportes y estanterías	15/01/2008	317,50	0,00	305,68		Fines
216 Mobiliario	soportes y bandejas de mesa	15/01/2008	144,64	0,00	139,26		Fines
216 Mobiliario	culos basura pedales	30/11/2010	674,94	0,00	455,58		Fines
216 Mobiliario	armarios y banquetas	30/11/2010	1.455,00	0,00	982,13		Fines
217 Equipos para procesos de información	impresora hp láser 1010	10/11/2004	155,17	0,00	155,17		Fines
217 Equipos para procesos de información	ordenador portátil	23/11/2004	947,41	0,00	947,41		Fines
217 Equipos para procesos de información	conectores, placas, canaletas..	01/12/2004	896,80	0,00	896,80		Fines
217 Equipos para procesos de información	memoria USB 256 mb	17/09/2004	35,34	0,00	35,34		Fines
217 Equipos para procesos de información	impresora láser color	31/01/2007	249,00	0,00	249,00		Fines
217 Equipos para procesos de información	instalación equipos servidor y s.seguridad	21/11/2010	2.052,00	0,00	2.052,00		Fines
217 Equipos para procesos de información	equipos informáticos	21/11/2010	739,00	0,00	739,00		Fines

Fdo.: El Secretario

VºBº El Presidente

FUNDACIÓN 754EDU: FINCA EXPERIMENTAL UNIVERSIDAD DE ALMERÍA-ANECOOP. CUENTAS ANUALES DEPÓSITO FORMAL

217 Equipos para procesos de información	cámara digital	30/11/2010	1.199,00	0,00	1.199,00		Fines
217 Equipos para procesos de información	sistema imagen	30/11/2010	14.385,00	0,00	14.385,00		Fines
217 Equipos para procesos de información	nissan x trail 0819 CXY	01/07/2004	24.066,37	0,00	24.066,37		Fines
217 Equipos para procesos de información	bicicletas	31/08/2007	222,00	0,00	222,00		Fines
217 Equipos para procesos de información	remolque	02/12/2015	1.900,00	0,00	608,00		Fines
211 Construcciones	Señalización recinto	18/10/2016	5.910,00	0,00	413,70		Resto
219 Otro inmovilizado material	Caseta baños prefabricada	01/09/2016	16.632,59	0,00	831,63		Resto
213 Maquinaria	Grupo electrógeno	17/10/2016	29.625,00	0,00	1.481,25		Resto
214 Utillaje	taburete giratorio	18/10/2016	1.596,00	0,00	319,20		Resto
214 Utillaje	armario metalico	18/10/2016	1.625,00	0,00	325,00		Resto
214 Utillaje	mesa de mural	18/10/2016	6.950,02	0,00	1.390,00		Resto
214 Utillaje	modulo fregadero	18/10/2016	1.995,00	0,00	390,00		Resto
214 Utillaje	mesa multifuncion	18/10/2016	1.450,00	0,00	290,00		Resto
214 Utillaje	mesa especial planos	18/10/2016	500,00	0,00	100,00		Resto
214 Utillaje	frigorifico	18/10/2016	465,00	0,00	93,00		Resto
214 Utillaje	secadora	18/10/2016	385,50	0,00	77,10		Resto
214 Utillaje	lavadora	18/10/2016	438,00	0,00	87,60		Resto
214 Utillaje	taquilla fenolica (2)	18/10/2016	1.180,00	0,00	236,00		Resto
214 Utillaje	tornillo de banco	18/10/2016	81,33	0,00	16,27		Resto
214 Utillaje	carretillas 200 l	18/10/2016	32,95	0,00	6,59		Resto
214 Utillaje	taladro	18/10/2016	111,25	0,00	22,25		Resto
214 Utillaje	amoladora	18/10/2016	68,75	0,00	13,75		Resto
214 Utillaje	alargadera	18/10/2016	43,81	0,00	8,76		Resto
214 Utillaje	maletin herramientas	18/10/2016	153,73	0,00	30,75		Resto
214 Utillaje	tenazas rusas	18/10/2016	46,50	0,00	9,30		Resto

Fdo.: El Secretario

VºBº El Presidente

214 Utillaje	Phmetro/conducimetro	17/10/2016	1.340,00	0,00	268,00		Resto
214 Utillaje	medidor de textura	17/10/2016	36.260,00	0,00	7.252,00		Resto
215 Otras instalaciones	instalacion para camaras	17/10/2016	30.122,12	0,00	3.012,21		Resto
218 Elementos de transporte	carretila ausa	17/10/2016	15.985,00	0,00	1.918,20		Resto
	TOTAL		894.673,10	0,00	319.800,13		

Existencias

CÓDIGO	ELEMENTO	FECHA DE ADQUISICIÓN	VALOR CONTABLE TOTAL	OTRAS VALORACIONES REALIZADAS	DETERIOROS AMORTIZACIONES Y OTRAS PARTIDAS COMPENSATORIAS	CARGAS Y GRAVÁMENES QUE AFECTEN AL ELEMENTO	AFECTACIÓN
31 Materias primas	MATERIAS PRIMAS	30/06/2017	4.088,62	0,00	0,00		Fines
32 Otros aprovisionamientos	PRODUCTOS FITOSANITARIOS	31/07/2017	5.095,60	0,00	0,00		Fines
	TOTAL		9.184,22	0,00	0,00		

Activos financieros a largo plazo

CÓDIGO	ELEMENTO	FECHA DE ADQUISICIÓN	VALOR CONTABLE TOTAL	OTRAS VALORACIONES REALIZADAS	DETERIOROS AMORTIZACIONES Y OTRAS PARTIDAS COMPENSATORIAS	CARGAS Y GRAVÁMENES QUE AFECTEN AL ELEMENTO	AFECTACIÓN
270 Fianzas constituidas a largo plazo.	FIANZAS Y DEPOSITOS ABONADOS	14/11/2006	1.490,87	0,00	0,00		Fines
270 Fianzas constituidas a largo plazo.	FIANZAS AYTO. ALMERIA EDIFICIO AGRICULTURA	13/03/2013	12.548,05	0,00	0,00		Fines
275 Depósitos constituidos a largo plazo	DEPOSITOS CONSTITUIDOS A L/P SEVILLANA	19/12/2011	331,61	0,00	0,00		Fines

Fdo.: El Secretario

VºBº El Presidente

TOTAL				14.370,53	0,00	0,00		
-------	--	--	--	-----------	------	------	--	--

Activos financieros a corto plazo

CÓDIGO	ELEMENTO	FECHA DE ADQUISICIÓN	VALOR CONTABLE TOTAL	OTRAS VALORACIONES REALIZADAS	DETERIOROS AMORTIZACIONES Y OTRAS PARTIDAS COMPENSATORIAS	CARGAS Y GRAVÁMENES QUE AFECTEN AL ELEMENTO	AFECTACIÓN
565 Fianzas constituidas a corto plazo		12/02/2010	483,89	0,00	0,00		Fines
	TOTAL		483,89	0,00	0,00		

Obligaciones

Por fianzas y depósitos recibidos

ELEMENTO	FECHA DE FORMALIZACIÓN	VALOR NOMINAL	VALOR DE REEMBOLSO	IMPORTE AMORTIZADOS O DEVUELTOS	INTERESES
Depósitos recibidos a c.p.	26/05/2014	182.172,07	182.172,07	0,00	0,00
TOTAL		182.172,07	182.172,07	0,00	0,00

LEYENDA: afectaciones

DOTACIÓN. Forma parte de la dotación fundacional

FINES. Afectado al cumplimiento de fines

RESTO. Resto de bienes y derechos

Fdo.: El Secretario

VºBº El Presidente



INFORME DE AUDITORÍA INDEPENDIENTE DE LAS CUENTAS ANUALES



KPMG Auditores, S.L.
Marqués de Larios, 12
29005 Málaga
Tel +34 95 261 14 60
Fax +34 95 230 53 42
www.kpmg.es

Universidad de Almería
Carretera Sacramento s/n
04120 La Cañada de San Urbano
Almería

A la atención de
Dña. María del Carmen Caba Pérez

11 de junio de 2018

Estimados señores:

Estamos llevando a cabo una auditoría de las cuentas anuales de la Universidad de Almería (en adelante la Universidad), que comprenden el balance de situación, la cuenta del resultado económico-patrimonial, el estado de cambios en el Patrimonio Neto, el estado de Flujos de Efectivo, el estado de liquidación del presupuesto y la memoria correspondientes al ejercicio anual terminado en 31 de diciembre de 2017.

Atendiendo a su petición, emitimos esta carta para informarles de la situación en que se encuentra nuestra auditoría de las cuentas anuales de la Universidad relativas al ejercicio anual terminado en 31 de diciembre de 2017.

Nuestro trabajo se encuentra prácticamente finalizado, quedando pendientes a la fecha los siguientes procedimientos de auditoría:

1. Recepción de determinadas respuestas de asesores legales, entidades financieras, deudores y acreedores.
2. Recepción del certificado de actas del Consejo Social, Consejo de Gobierno y Claustro Universitario y carta de manifestaciones de acuerdo con los modelos que les hemos facilitado, así como las actas correspondiente del Consejo Social, del Consejo de Gobierno y del Claustro Universitario según el detalle facilitado.
3. Recepción de las cuentas anuales del ejercicio terminado en 31 de diciembre de 2017 formuladas por la Gerente de la Universidad.

Asumiendo que de la resolución de los puntos anteriores no se derive ninguna circunstancia que afecte a las cuentas anuales del ejercicio 2017, el informe de auditoría que emitiríamos sería el que reflejamos a continuación, que debe considerarse por tanto a todos los efectos como un borrador sujeto a cambios.

Informe de Auditoría de las Cuentas Anuales de la Universidad de Almería
(BORRADOR)

Al Consejo Social de la
Universidad de Almería

I. INTRODUCCION

Hemos auditado las cuentas anuales de la Universidad de Almería (en adelante, la Universidad), las cuales comprenden el balance al 31 de diciembre de 2017, la cuenta del resultado económico-patrimonial, el estado de cambios en el patrimonio neto, el estado de flujos de efectivo, el estado de la liquidación del presupuesto y la memoria correspondientes al ejercicio anual terminado en dicha fecha.

La Gerente de la Universidad de Almería es responsable de la formulación de las cuentas anuales de la Universidad de acuerdo con el marco de información financiera que se detalla en la nota "Bases de presentación de las cuentas" de la memoria adjunta y, en particular, de acuerdo con los principios y criterios contables aplicables, asimismo, es responsable del control interno que considere necesario para permitir que la preparación de las citadas cuentas anuales esté libre de incorrección material.

Las cuentas anuales a las que se refiere el presente informe fueron formuladas por la Gerente el XX de xxxx de 2018.

II. OBJETIVO Y ALCANCE DEL TRABAJO: RESPONSABILIDAD DE LOS AUDITORES

Nuestra responsabilidad es emitir una opinión sobre si las cuentas anuales adjuntas expresan la imagen fiel de la Universidad, basada en el trabajo realizado de acuerdo con las Normas de Auditoría del Sector Público. Dichas normas exigen que planifiquemos y ejecutemos la auditoría con el fin de obtener una seguridad razonable, aunque no absoluta, de que las cuentas anuales están libres de incorrección material.

Una auditoría conlleva la aplicación de procedimientos para obtener evidencia adecuada y suficiente sobre los importes y la información recogida en las cuentas anuales. Los procedimientos seleccionados dependen del juicio del auditor, incluida la valoración de los riesgos de incorrección material en las cuentas anuales. Al efectuar dichas valoraciones de riesgo, el auditor tiene en cuenta el control interno relevante para la preparación y presentación razonable por parte del gestor de las cuentas anuales, con el fin de diseñar los procedimientos de auditoría que sean adecuados en función de las circunstancias, y no con la finalidad de expresar una opinión sobre la eficacia del control interno de la Universidad. Una auditoría también incluye la evaluación de la adecuación de los criterios contables y de la razonabilidad de las estimaciones contables realizadas por el gestor, así como la evaluación de la presentación global de las cuentas anuales.

Consideramos que la evidencia de auditoría que hemos obtenido proporciona una base suficiente y adecuada para emitir nuestra opinión de auditoría.

III. OPINIÓN

En nuestra opinión, las cuentas anuales adjuntas expresan, en todos los aspectos significativos, la imagen fiel del patrimonio y de la situación financiera de la Universidad de Almería a 31 de diciembre de 2017, así como de sus resultados, de sus flujos de efectivo y del estado de liquidación del presupuesto correspondientes al ejercicio anual terminado en dicha fecha, de conformidad con el marco normativo de información financiera que resulta de aplicación y, en particular con los principios y criterios contables y presupuestarios contenidos en el mismo.

Esta carta ha sido preparada a petición de la Universidad para informar sobre la situación de nuestra auditoría sobre las cuentas anuales de la Universidad correspondientes al ejercicio 2017, por lo que no debe ser utilizada para otro propósito ni distribuida fuera de este ámbito sin nuestra autorización previa.

Quedamos a su entera disposición para facilitarles cualquier información o aclaración adicional a esta carta.

Atentamente,



José Antonio Gómez Domínguez
Director



III. ANEXOS





1. MODIFICACIONES DE CRÉDITO Y REMANENTES DE CRÉDITO



MODIFICACIONES DE CRÉDITO Y REMANENTES DE CRÉDITO

Crédito	Descripción	Incorporaciones de crédito	Ampl. Crédito y Créd. Extraord.	Transferencias de crédito	Generación por ingresos	Bajas por anulación	Total Modificaciones	Remanente
110000 1B00 11	Consejo Social	0,00	0,00	48.120,00	0,00	0,00	48.120,00	2,98
110000 1B00 16	Consejo Social	0,14	0,00	13.825,00	0,00	0,00	13.825,14	5,79
110000 1B00 2	Consejo Social	19.486,78	0,00	-77.235,77	0,00	0,00	-57.748,99	26.092,31
110000 1B00 470	Consejo Social	0,00	0,00	300,00	0,00	0,00	300,00	0,00
110000 1B00 482	Consejo Social	0,00	0,00	6.381,06	0,00	0,00	6.381,06	0,00
110000 1B00 60	Consejo Social	0,00	0,00	637,67	0,00	0,00	637,67	0,00
111000 1A20 11	Nómina General	0,00	0,00	0,00	0,00	0,00	0,00	19.774,68
111000 1A20 12	Nómina General	0,00	0,00	-366.226,19	0,00	803.338,40	-1.169.564,59	497.248,57
111000 1A20 13	Nómina General	0,00	0,00	0,00	0,00	0,00	0,00	311.614,32
111000 1A20 150	Nómina General	0,00	0,00	-269.130,81	0,00	0,00	-269.130,81	222.408,60
111000 1A20 151	Nómina General	0,00	0,00	539.053,76	0,00	0,00	539.053,76	0,00
111000 1A20 16	Nómina General	0,00	0,00	-1.018,50	0,00	0,00	-1.018,50	221.667,36
111000 1A20 2	Nómina General	0,00	0,00	96.303,24	0,00	0,00	96.303,24	16.901,51
111001 1A20 2	Gastos Estructurales	0,00	0,00	-735.150,00	0,00	0,00	-735.150,00	253.316,62
111005 1A20 2	Colaboración Social	0,00	1.940,44	0,00	0,00	0,00	1.940,44	21.471,79
111006 1A20 151	Gastos Generales Funcionamiento	0,00	0,00	3.000,00	0,00	0,00	3.000,00	0,00
111006 1A20 16	Gastos Generales Funcionamiento	0,00	0,00	2.526,21	0,00	0,00	2.526,21	1.631,10
111006 1A20 2	Gastos Generales Funcionamiento	18.830,20	0,00	145.798,73	1.713,75	0,00	166.342,68	34.601,15
111006 1A20 342	Gastos Generales Funcionamiento	0,00	0,00	1.256,17	0,00	0,00	1.256,17	0,00
111006 1A20 400	Gastos Generales Funcionamiento	0,00	0,00	5.333,12	0,00	0,00	5.333,12	0,00
111006 1A20 482	Gastos Generales Funcionamiento	3.116,64	0,00	-2.120,94	0,00	0,00	995,70	995,70
111006 1A20 60	Gastos Generales Funcionamiento	0,00	0,00	105.315,96	0,00	0,00	105.315,96	9,41
111006 1A20 64	Gastos Generales Funcionamiento	0,00	0,00	72.600,00	0,00	0,00	72.600,00	72.600,00
111008 1A20 2	Primas de seguros	5.081,67	0,00	20.062,03	0,00	0,00	25.143,70	14.718,25
111009 1A20 16	Acción Social	0,00	0,00	-10,00	0,00	0,00	-10,00	3.287,41
111016 1A20 2	Planes Concertados	492.695,25	0,00	-126.418,48	35.108,00	0,00	401.384,77	611.384,77
111016 1A20 441	Planes Concertados	55.808,00	0,00	0,00	0,00	0,00	55.808,00	55.808,00
111016 1A20 62	Planes Concertados	0,00	0,00	1.324,00	0,00	0,00	1.324,00	1.324,00
111016 1A20 64	Planes Concertados	0,00	0,00	169.740,81	0,00	0,00	169.740,81	169.740,81
111020 1A20 2	Retenciones de Cursos	143.104,70	0,00	-212.549,29	15.623,55	60.588,47	-114.409,51	9.515,49
111021 1A20 2	Provisiones	0,00	0,00	-31.186,83	32.894,67	0,00	1.707,84	1.707,84
111021 1A20 342	Provisiones	0,00	0,00	25.821,81	0,00	0,00	25.821,81	0,00
111021 1A20 64	Provisiones	142.072,89	0,00	-75.668,24	0,00	0,00	66.404,65	57.113,57
111021 1A20 700	Provisiones	0,00	0,00	14.748,79	0,00	0,00	14.748,79	10.155,01



MODIFICACIONES DE CRÉDITO Y REMANENTES DE CRÉDITO

Crédito	Descripción	Incorporaciones de crédito	Ampl. Crédito y Créd. Extraord.	Transferencias de crédito	Generación por ingresos	Bajas por anulación	Total Modificaciones	Remanente
111021 1A20 750	Provisiones	0,00	0,00	46.738,80	0,00	0,00	46.738,80	271,73
111021 1A20 911	Provisiones	0,00	23.689,14	0,00	0,00	0,00	23.689,14	0,00
111022 1A20 2	Transferencia a Organismos	0,00	0,00	5.771,58	0,00	0,00	5.771,58	0,00
111022 1A20 441	Transferencia a Organismos	0,00	0,00	0,00	0,00	0,00	0,00	0,00
111022 1A20 450	Transferencia a Organismos	0,00	0,00	21.175,00	0,00	0,00	21.175,00	0,00
111022 1A20 485	Transferencia a Organismos	238,42	0,00	-115.615,18	0,00	0,00	-115.376,76	74.728,56
111023 1A20 2	S. de Prevención de Riesgos y Salud Laboral	5.316,49	0,00	-2.763,91	13.482,23	0,00	16.034,81	45.721,91
111023 1A20 60	S. de Prevención de Riesgos y Salud Laboral	0,00	0,00	4.833,28	0,00	0,00	4.833,28	0,00
111024 1A20 2	Integración TEUS y otros	123.825,83	0,00	0,00	0,00	0,00	123.825,83	123.825,83
111025 1A20 2	Prácticums	0,00	0,00	-56.945,64	0,00	0,00	-56.945,64	3.054,36
111025 1A20 484	Prácticums	2.722,00	0,00	-2.622,00	0,00	0,00	100,00	100,00
111026 1A20 2	Servicios PITA y CSIC	223.272,77	0,00	-55.000,00	0,00	69.357,22	98.915,55	148.212,48
111027 1A20 2	Actividades de Coordinación Universitaria	340.095,81	0,00	-806.762,18	715.462,00	0,00	248.795,63	462.545,63
111029 1A20 481	Encomiendas de Gestión	3.740,60	0,00	0,00	0,00	0,00	3.740,60	3.740,60
111029 1A20 485	Encomiendas de Gestión	300,68	0,00	0,00	0,00	0,00	300,68	300,68
111030 1A20 485	Fundación UAL Anecoop	248,73	0,00	313.354,49	0,00	0,00	313.603,22	248,73
111031 1A20 831	Préstamos Reintegrables Acción Social	12.464,34	0,00	0,00	50.445,72	0,00	62.910,06	50.474,11
111032 1A20 2	Convenio Cajamar-UAL	0,00	0,00	-95.000,00	0,00	0,00	-95.000,00	0,00
111034 1A20 64	Subvención IE 56828 FINCA UAL-ANECOOP	12.918,78	0,00	0,00	0,00	0,00	12.918,78	12.918,78
111036 1A20 2	Apoyo a Centros y Departamentos	0,00	0,00	-150.000,00	0,00	0,00	-150.000,00	0,00
111036 1A20 64	Apoyo a Centros y Departamentos	0,00	0,00	-69.947,24	0,00	0,00	-69.947,24	52,76
111037 1A20 2	Apoyo a Grados en implantación	0,00	0,00	-10.000,00	0,00	0,00	-10.000,00	0,00
111037 1A20 60	Apoyo a Grados en implantación	0,00	0,00	-100.000,00	0,00	0,00	-100.000,00	0,00
111038 1A20 2	Acciones orientadas a la estrategia de universidad multicultural	0,00	0,00	-14.600,03	90.716,37	0,00	76.116,34	399,41
111039 1A20 2	Acciones orientadas a la estrategia de vinculación de la form...	0,00	0,00	14.600,00	0,00	14.596,34	3,66	3,66
111040 1A20 151	Acciones orientadas a apoyar la gestión educativa con herra...	0,00	0,00	3.600,00	0,00	0,00	3.600,00	0,00
111040 1A20 2	Acciones orientadas a apoyar la gestión educativa con herra...	0,00	0,00	51.570,00	0,00	15.000,00	36.570,00	0,02
111041 1A20 2	Acciones orientadas a la estrategia de promoción de la univ. en..	0,00	0,00	0,03	0,00	0,00	0,03	0,00
111042 1A20 16	Acciones jurídicas	0,00	0,00	3.335,84	0,00	0,00	3.335,84	0,00
111042 1A20 2	Acciones jurídicas	0,00	0,00	-2.984,75	0,00	0,00	-2.984,75	0,00
111042 1A20 342	Acciones jurídicas	0,00	0,00	667,16	0,00	0,00	667,16	0,00
111042 1A20 483	Acciones jurídicas	0,00	0,00	-31.635,00	0,00	0,00	-31.635,00	0,00
111043 1A20 342	Acciones tributarias y otros	0,00	0,00	-11.476,98	0,00	0,00	-11.476,98	0,00
111043 1A20 400	Acciones tributarias y otros	0,00	0,00	-80.000,00	0,00	0,00	-80.000,00	0,00



MODIFICACIONES DE CRÉDITO Y REMANENTES DE CRÉDITO

Crédito	Descripción	Incorporaciones de crédito	Ampl. Crédito y Créd. Extraord.	Transferencias de crédito	Generación por ingresos	Bajas por anulación	Total Modificaciones	Remanente
111044 1A20 2	Expediente electrónico	0,00	0,00	19.610,71	0,00	0,00	19.610,71	0,00
111044 1A20 60	Expediente electrónico	0,00	0,00	-20.000,00	0,00	0,00	-20.000,00	0,00
111050 1A20 500	Fondo de Contingencia	0,00	0,00	-76.185,89	0,00	0,00	-76.185,89	23.814,11
111060 1A20 2	Ingresos pendientes de reparto - Junta	30.201,66	0,00	-16.310,79	24.527,50	0,00	38.418,37	38.418,37
111070 1A20 2	Sistemas informáticos, mantenimiento	12.185,51	0,00	-34.880,44	0,00	0,00	-22.694,93	104.585,04
111070 1A20 60	Sistemas informáticos, mantenimiento	12.828,45	0,00	247.689,43	0,00	0,00	260.517,88	16.626,49
111070 1A20 64	Sistemas informáticos, mantenimiento	45.671,85	0,00	-123.649,28	0,00	0,00	-77.977,43	66.766,32
111071 1A20 2	Telefonía	115,23	0,00	48.938,30	3.780,07	0,00	52.833,60	9.904,63
111071 1A20 60	Telefonía	0,00	0,00	-30,91	0,00	0,00	-30,91	23.386,41
111073 1A20 2	Administración Electrónica	0,00	0,00	-25.000,00	0,00	0,00	-25.000,00	0,00
111075 1A20 2	Producción de Contenidos Digitales	275,00	0,00	21.519,48	0,00	0,00	21.794,48	21.329,53
111076 1A20 485	Convenio Guardería Infantil Consejería Cultura	40.026,23	0,00	0,00	0,00	23.689,94	16.336,29	19.607,28
111099 1A20 2	Derechos pendientes de cobro de ejercicios anteriores	113.264,73	0,00	-1.802,78	0,00	8.745,84	102.716,11	102.716,11
111099 2A00 64	Derechos pendientes de cobro de ejercicios anteriores	1.065.143,76	0,00	-194.214,99	0,00	5.202,40	865.726,37	865.726,37
111100 1A20 2	Rectorado	1.357,43	0,00	-9.223,89	0,00	0,00	-7.866,46	0,00
111100 1A20 483	Rectorado	1.255,84	0,00	-1.255,84	0,00	0,00	0,00	0,00
111100 1A20 60	Rectorado	24.079,94	0,00	-66.008,18	0,00	0,00	-41.928,24	305,29
111100 1A20 860	Rectorado	0,00	0,00	0,00	0,00	0,00	0,00	15.000,00
111103 1A20 151	Formación del PAS	0,00	0,00	0,00	0,00	0,00	0,00	0,00
111103 1A20 16	Formación del PAS	417,40	0,00	16.664,30	0,00	0,00	17.081,70	1.690,27
111103 1A20 2	Formación del PAS	13.077,32	1.832,13	-27.971,83	0,00	0,00	-13.062,38	39.842,12
111103 1A20 60	Formación del PAS	0,00	0,00	219,84	0,00	0,00	219,84	0,00
111107 1A20 16	Secretaría General	0,00	0,00	456,72	0,00	0,00	456,72	266,42
111107 1A20 2	Secretaría General	0,00	0,00	-2.002,41	0,00	0,00	-2.002,41	1.234,42
111107 1A20 60	Secretaría General	0,00	0,00	3.478,35	0,00	0,00	3.478,35	554,18
111108 1A20 2	Junta Electoral UAL	0,00	0,00	930,00	0,00	0,00	930,00	130,00
111200 1A20 2	Defensor Universitario	0,00	0,00	-3.036,94	0,00	0,00	-3.036,94	0,00
111200 1A20 60	Defensor Universitario	0,00	0,00	39,90	0,00	0,00	39,90	0,00
111202 1A20 151	Inspector de Servicios	0,00	0,00	73,00	0,00	0,00	73,00	0,00
111202 1A20 16	Inspector de Servicios	0,00	0,00	23,43	0,00	0,00	23,43	3,83
111202 1A20 2	Inspector de Servicios	0,00	0,00	-2.248,88	6.400,00	160,00	3.991,12	4.125,55
111202 1A20 60	Inspector de Servicios	0,00	0,00	615,99	0,00	0,00	615,99	0,10
122000 1A20 2	Vicerrectorado Investigación, Desarrollo e Innovación	0,00	0,00	-5.570,39	0,00	0,00	-5.570,39	437,77
122000 1A20 60	Vicerrectorado Investigación, Desarrollo e Innovación	0,00	0,00	1.859,77	0,00	0,00	1.859,77	0,00



MODIFICACIONES DE CRÉDITO Y REMANENTES DE CRÉDITO

Crédito	Descripción	Incorporaciones de crédito	Ampl. Crédito y Créd. Extraord.	Transferencias de crédito	Generación por ingresos	Bajas por anulación	Total Modificaciones	Remanente
122001 1A20 2	Biblioteca Universitaria	14,62	110,38	19.601,85	607,02	0,00	20.333,87	210,00
122001 1A20 60	Biblioteca Universitaria	0,00	0,00	106.894,96	0,00	0,00	106.894,96	0,00
122002 2A00 2	O.T.R.I.	23.797,42	0,00	-6.865,19	4.380,86	0,00	21.313,09	20.634,68
122002 2A00 64	O.T.R.I.	309.685,28	31.487,71	14.038,53	12.790,76	18.557,76	349.444,52	312.767,56
122004 2A00 16	Servicios Centrales de Investigación	422,88	0,00	0,00	0,00	0,00	422,88	422,88
122004 2A00 2	Servicios Centrales de Investigación	11.446,81	0,00	-64.119,32	15.747,43	1.558,75	-38.483,83	15.838,70
122004 2A00 60	Servicios Centrales de Investigación	0,00	0,00	1.516,79	0,00	0,00	1.516,79	82,94
122004 2A00 64	Servicios Centrales de Investigación	100.240,47	0,00	-30.802,19	0,00	0,00	69.438,28	102.828,55
122005 2A00 16	CERNEP - Unidad Estancias Diurnas	349,59	0,00	16,92	0,00	0,00	366,51	138,15
122005 2A00 2	CERNEP - Unidad Estancias Diurnas	15.022,36	0,00	135.169,64	16.722,02	12.309,24	154.604,78	28.918,09
122005 2A00 60	CERNEP - Unidad Estancias Diurnas	512,92	0,00	725,56	0,00	0,00	1.238,48	395,40
122005 2A00 64	CERNEP - Unidad Estancias Diurnas	123.571,15	0,00	-132.129,62	0,00	0,00	-8.558,47	111.005,53
122005 2A00 701	CERNEP - Unidad Estancias Diurnas	0,00	0,00	157,07	0,00	0,00	157,07	0,00
122006 2A00 2	CIESOL	1.478,19	848,04	80,98	0,00	0,00	2.407,21	142,55
122006 2A00 60	CIESOL	0,00	0,00	10.174,84	0,00	0,00	10.174,84	6.550,89
122006 2A00 64	CIESOL	30.620,67	0,00	41.703,60	0,00	65.087,76	7.236,51	37.181,22
122007 2A00 2	Programas de Investigación de la Junta	7.297,92	0,00	-3.160,00	0,00	0,00	4.137,92	4.137,92
122007 2A00 64	Programas de Investigación de la Junta	115.370,62	0,00	0,00	141.808,20	0,00	257.178,82	250.312,34
122008 2A00 64	Programas de Investigación del Ministerio	497.413,40	0,00	-125.382,59	0,00	0,00	372.030,81	691.189,31
122008 2A00 700	Programas de Investigación del Ministerio	0,00	0,00	67.421,05	0,00	0,00	67.421,05	0,00
122009 2A00 2	Programa José Castillejo	35.078,67	0,00	0,00	0,00	0,00	35.078,67	35.078,67
122009 2A00 64	Programa José Castillejo	18.172,90	0,00	-1.750,49	0,00	0,00	16.422,41	16.422,41
122009 2A00 700	Programa José Castillejo	0,00	0,00	1.750,49	0,00	0,00	1.750,49	0,00
122010 2A00 2	Centros I + D	0,00	0,00	-39.953,43	0,00	0,00	-39.953,43	46,57
122010 2A00 64	Centros I + D	0,00	2.000,00	-21.742,58	0,00	0,00	-19.742,58	257,42
122011 2A00 2	Laboratorio de resinas	584,86	0,00	200,00	0,00	0,00	784,86	784,86
122011 2A00 64	Laboratorio de resinas	0,37	0,00	0,00	0,00	0,00	0,37	0,37
122013 2A00 151	Centro para la Evaluación y Seguimiento del Cambio Global	0,00	0,00	200,00	0,00	0,00	200,00	0,00
122013 2A00 2	Centro para la Evaluación y Seguimiento del Cambio Global	12.260,97	667,87	-5.410,91	13.049,00	0,00	20.566,93	2.455,15
122013 2A00 60	Centro para la Evaluación y Seguimiento del Cambio Global	273,00	0,00	-136,50	0,00	0,00	136,50	136,50
122013 2A00 64	Centro para la Evaluación y Seguimiento del Cambio Global	10.259,62	0,00	27.953,22	0,00	0,00	38.212,84	11.264,44
122015 1A20 2	Actividades de divulgación CICE	0,16	0,00	0,00	0,00	0,00	0,16	0,16
122015 1A20 64	Actividades de divulgación CICE	10.573,84	17.009,92	24.853,00	0,00	0,00	52.436,76	28.024,68
122016 2A00 60	Equipamiento e infraestructuras Junta de Andalucía	2.018,19	0,00	0,00	370.190,52	0,00	372.208,71	372.208,71



MODIFICACIONES DE CRÉDITO Y REMANENTES DE CRÉDITO

Crédito	Descripción	Incorporaciones de crédito	Ampl. Crédito y Créd. Extraord.	Transferencias de crédito	Generación por ingresos	Bajas por anulación	Total Modificaciones	Remanente
122016 2A00 64	Equipamiento e infraestructuras Junta de Andalucía	4.871,97	0,00	-2.181,50	0,00	0,00	2.690,47	2.690,47
122016 2A00 66	Equipamiento e infraestructuras Junta de Andalucía	152.793,98	0,00	0,00	0,00	0,00	152.793,98	152.793,98
122016 2A00 750	Equipamiento e infraestructuras Junta de Andalucía	0,00	0,00	2.181,50	0,00	0,00	2.181,50	0,00
122017 2A00 2	Centro de Migraciones	47.243,45	0,00	-5.246,76	260,87	0,00	42.257,56	40.434,20
122017 2A00 60	Centro de Migraciones	0,00	0,00	1.760,79	0,00	0,00	1.760,79	272,79
122017 2A00 64	Centro de Migraciones	10.104,57	798,21	9.071,16	0,00	0,00	19.973,94	6.737,52
122020 2A00 2	Fortalecimiento CEIA3 2009	115.498,87	0,00	-127.531,66	47.039,95	0,00	35.007,16	33.709,82
122020 2A00 64	Fortalecimiento CEIA3 2009	28.797,76	20.178,88	-22.287,00	2.622,53	0,00	29.312,17	90.102,37
122020 2A00 870	Fortalecimiento CEIA3 2009	44,06	0,00	0,00	0,00	0,00	44,06	44,06
122021 2A00 2	Centro de Inv. Biotecnología Agroalimentaria (CIBA)	3.011,61	1.718,71	16.005,26	0,00	0,00	20.735,58	5.310,56
122021 2A00 445	Centro de Inv. Biotecnología Agroalimentaria (CIBA)	0,00	0,00	400,00	0,00	0,00	400,00	0,00
122021 2A00 60	Centro de Inv. Biotecnología Agroalimentaria (CIBA)	44,60	0,00	2.342,70	0,00	0,00	2.387,30	22,30
122021 2A00 64	Centro de Inv. Biotecnología Agroalimentaria (CIBA)	34.398,11	0,00	2.334,27	0,00	0,00	36.732,38	17.628,10
122022 2A00 2	Servicio de Dicroísmo Circular	3.119,75	0,00	-254,10	0,00	0,00	2.865,65	2.865,65
122023 2A00 2	Servicio de piensos experimentales	11.032,77	0,00	-3.206,12	0,00	22.552,00	-14.725,35	10.274,65
122023 2A00 64	Servicio de piensos experimentales	8.522,39	0,00	5.415,05	0,00	0,00	13.937,44	2.947,01
122024 2A00 2	Servicio de Dispersión Dinámica de la Luz, DLS	1.253,42	0,00	0,00	0,00	0,00	1.253,42	1.253,42
122025 2A00 2	Acuario	1.940,54	0,00	-1.940,54	4.080,00	0,00	4.080,00	3.838,00
122025 2A00 60	Acuario	0,00	0,00	7.505,15	0,00	0,00	7.505,15	0,00
122025 2A00 64	Acuario	447,33	6.000,00	-2.420,34	0,00	0,00	4.026,99	2.947,27
122028 2A00 2	Servicio de calidad postcosecha de frutas y hortalizas	950,00	0,00	-326,13	0,00	0,00	623,87	511,23
122029 2A00 2	Servicio de PCR cuantitativa y genotipado	0,00	0,00	62,40	0,00	0,00	62,40	62,40
122030 1A20 2	Biblioteca Universitaria, Recursos Bibliográficos	0,00	0,00	-10.050,00	0,00	0,00	-10.050,00	2.164,35
122030 1A20 60	Biblioteca Universitaria, Recursos Bibliográficos	0,00	0,00	-15.000,00	0,00	0,00	-15.000,00	6.124,69
122031 1A20 2	Biblioteca Universitaria, Recursos Electrónicos	40.373,59	0,00	55.817,08	0,00	0,00	96.190,67	391,02
122031 1A20 60	Biblioteca Universitaria, Recursos Electrónicos	0,00	0,00	8.508,72	0,00	0,00	8.508,72	764,53
122031 1A20 64	Biblioteca Universitaria, Recursos Electrónicos	0,00	8.508,72	-8.508,72	0,00	0,00	0,00	0,00
122032 2A00 60	CEI INNOCAMPUS. Equipamiento Científico-Técnico	2,26	0,00	0,00	0,00	0,00	2,26	2,26
122033 2A00 2	Centro I+D Comunicación y Sociedad	4.240,16	1.951,26	-9.070,87	9.623,80	0,00	6.744,35	4.306,24
122033 2A00 60	Centro I+D Comunicación y Sociedad	0,00	0,00	698,17	0,00	0,00	698,17	0,00
122033 2A00 64	Centro I+D Comunicación y Sociedad	2.198,19	1.991,94	19.083,15	0,00	0,00	23.273,28	7.604,54
122034 2A00 13	CERNEP - Infantil	0,00	0,00	0,00	0,00	0,00	0,00	0,00
122034 2A00 16	CERNEP - Infantil	0,00	0,00	642,00	0,00	0,00	642,00	0,00
122034 2A00 2	CERNEP - Infantil	19.575,57	0,00	-8.416,10	5.704,40	408,70	16.455,17	23.694,22



MODIFICACIONES DE CRÉDITO Y REMANENTES DE CRÉDITO

Crédito	Descripción	Incorporaciones de crédito	Ampl. Crédito y Créd. Extraord.	Transferencias de crédito	Generación por ingresos	Bajas por anulación	Total Modificaciones	Remanente
122034 2A00 64	CERNEP - Infantil	0,00	0,00	4.774,10	0,00	0,00	4.774,10	102,97
122035 2A00 441	CEI CamBio	9.000,00	0,00	0,00	0,00	0,00	9.000,00	9.000,00
122035 2A00 60	CEI CamBio	0,00	0,00	11.197,34	0,00	0,00	11.197,34	1.943,34
122035 2A00 64	CEI CamBio	14.757,58	0,00	-11.197,34	0,00	0,00	3.560,24	15.060,24
122036 2A00 2	CEIMAR	194,12	0,00	10.774,01	800,00	0,00	11.768,13	7.403,38
122036 2A00 60	CEIMAR	1.703,42	0,00	-751,13	0,00	0,00	952,29	136,13
122036 2A00 64	CEIMAR	49.150,63	0,00	74.288,12	0,00	0,00	123.438,75	65.700,47
122039 2A00 64	CEI Patrimonio	0,00	0,00	-5.600,00	0,00	0,00	-5.600,00	0,00
122040 2A00 2	CDTIME - Centro para el Desarrollo y Transf. Innov. Matemática...	0,00	10.889,99	3.085,46	0,00	0,00	13.975,45	13.975,45
122040 2A00 60	CDTIME - Centro para el Desarrollo y Transf. Innov. Matemática...	0,00	0,00	741,73	0,00	0,00	741,73	0,00
122042 2A00 2	Formación y empleabilidad personal técnico y gestión I+D	5.130,00	0,00	0,00	0,00	0,00	5.130,00	5.130,00
122042 2A00 64	Formación y empleabilidad personal técnico y gestión I+D	32.161,53	70.121,08	3.242,00	0,00	0,00	105.524,61	103.202,35
122043 2A00 64	Programa Ramón y Cajal	95.461,67	0,00	8.805,00	0,00	0,00	104.266,67	143.296,55
122044 2A00 2	Centro de Colecciones Científicas (CECOUAL)	0,00	3.973,42	10.320,50	150,00	0,00	14.443,92	2.518,87
122044 2A00 60	Centro de Colecciones Científicas (CECOUAL)	0,00	9.472,15	288,76	0,00	0,00	9.760,91	0,00
122044 2A00 64	Centro de Colecciones Científicas (CECOUAL)	0,00	0,00	7.994,54	0,00	0,00	7.994,54	1.481,83
122045 1A20 60	Biblioteca Universitaria: Archivo Digital	0,00	78,00	0,00	0,00	0,00	78,00	78,00
122046 2A00 64	FPU 2015	172.927,58	0,00	136.299,82	0,00	0,00	309.227,40	145.528,52
122047 2A00 64	Subvención IAC 2012	13.015,14	0,00	0,00	0,00	0,00	13.015,14	13.015,14
122048 2A00 2	Subvención Castillejo 2016	0,00	0,00	1.500,00	0,00	0,00	1.500,00	0,00
122048 2A00 64	Subvención Castillejo 2016	49.811,09	0,00	-42.813,00	0,00	0,00	6.998,09	6.723,45
122049 1A20 2	Subvención Estancias senior 2016	0,00	0,00	188,00	0,00	0,00	188,00	0,00
122049 2A00 2	Subvención Estancias senior 2016	0,00	0,00	1.810,22	0,00	0,00	1.810,22	0,00
122049 2A00 64	Subvención Estancias senior 2016	1.353,19	0,00	30.490,78	0,00	0,00	31.843,97	50.761,82
122050 2A00 64	FPU 2014	137.843,93	0,00	143.718,00	0,00	0,00	281.561,93	154.423,76
122051 2A00 64	PSA, Convenio contratos predoctorales y estancias	0,00	30.666,86	125.120,00	0,00	0,00	155.786,86	72.869,00
122052 2A00 60	Infraestructura FEDER 2015	0,00	0,00	939.984,87	0,00	0,00	939.984,87	212.948,87
122052 2A00 64	Infraestructura FEDER 2015	1.191.961,60	0,00	-939.984,87	0,00	0,00	251.976,73	251.976,73
122053 2A00 16	Unidad de Estudios Sexológicos	0,00	0,00	456,72	0,00	0,00	456,72	38,06
122053 2A00 2	Unidad de Estudios Sexológicos	0,00	0,00	2.266,64	2.097,37	60,00	4.304,01	697,76
122053 2A00 60	Unidad de Estudios Sexológicos	3.025,76	0,00	-2.858,36	0,00	0,00	167,40	167,40
122054 2A00 64	Programa Ramón y Cajal 2015	53.720,00	41.365,00	21.365,00	0,00	0,00	116.450,00	78.532,56



MODIFICACIONES DE CRÉDITO Y REMANENTES DE CRÉDITO

Crédito	Descripción	Incorporaciones de crédito	Ampl. Crédito y Créd. Extraord.	Transferencias de crédito	Generación por ingresos	Bajas por anulación	Total Modificaciones	Remanente
122055 2A00 60	Apoyo infraestructura científica	0,00	0,00	-297.950,83	0,00	0,00	-297.950,83	39,57
122056 2A00 64	Becas postdoctorales Hipatia	0,00	0,00	-6.428,00	0,00	0,00	-6.428,00	77.041,51
122057 2A00 2	SERVICIO PERIFÉRICO INVESTIGACIÓN Y DESARROLLO BASADO EN DRONES	2.500,00	0,00	439,40	21.696,00	0,00	24.635,40	12.498,51
122058 2A00 64	Contratos Jóvenes Investigadores 2017, Junta de Andalucía	0,00	0,00	0,00	3.646.083,21	0,00	3.646.083,21	1.668.606,21
122059 2A00 64	Técnicos de apoyo 2015	0,00	0,00	37.380,62	0,00	0,00	37.380,62	19.305,00
122060 2A00 64	Políticas propias de Investigación	0,00	0,00	-9.276,34	39.496,28	0,00	30.219,94	230.219,94
122061 2A00 64	Contratos Predoctorales FPI 2016	0,00	0,00	61.593,00	0,00	0,00	61.593,00	104.317,27
122062 2A00 2	Centro de Apoyo a la Investigación	0,00	0,00	349.453,64	0,00	0,00	349.453,64	1.411,78
122062 2A00 60	Centro de Apoyo a la Investigación	0,00	0,00	102.675,57	0,00	0,00	102.675,57	0,02
122062 2A00 64	Centro de Apoyo a la Investigación	0,00	0,00	1.678,28	0,00	0,00	1.678,28	1.678,28
122063 2A00 151	Campus Científicos de Verano 2017	0,00	0,00	0,00	0,00	0,00	0,00	0,00
122063 2A00 2	Campus Científicos de Verano 2017	0,00	0,00	38.413,22	1.890,00	0,00	40.303,22	1.815,95
122063 2A00 64	Campus Científicos de Verano 2017	0,00	0,00	17.706,25	0,00	0,00	17.706,25	74,57
122064 2A00 64	Becas FPU 2016	0,00	0,00	164.248,00	0,00	0,00	164.248,00	128.153,58
122066 2A00 64	Técnicos de Apoyo 2016	0,00	0,00	20.198,00	0,00	0,00	20.198,00	17.021,71
122067 2A00 64	CONTRATOS RAMÓN Y CAJAL 2016	0,00	0,00	42.647,00	0,00	0,00	42.647,00	42.647,00
122068 2A00 64	Jóvenes Investigadores 2018, Junta de Andalucía	0,00	0,00	0,00	846.047,97	0,00	846.047,97	846.047,97
122098 2A00 64	Presupuesto Programas de Investigación	0,00	0,00	0,00	0,00	1.328.190,80	-1.328.190,80	0,00
122099 2A00 2	Reintegros Proyectos Investigación	13.411,87	0,00	-13.411,87	0,00	0,00	0,00	0,00
122099 2A00 342	Reintegros Proyectos Investigación	1.085,08	0,00	-705,18	0,00	0,00	379,90	0,00
122099 2A00 700	Reintegros Proyectos Investigación	75.872,96	0,00	14.522,19	0,00	0,00	90.395,15	90.365,21
122099 2A00 710	Reintegros Proyectos Investigación	0,00	0,00	5,10	0,00	0,00	5,10	0,00
122099 2A00 750	Reintegros Proyectos Investigación	7.338,42	0,00	0,00	0,00	0,00	7.338,42	7.338,42
122100 1A20 2	Vicerrectorado de Enseñanzas Oficiales y Formación Continua	1.046,37	0,00	-1.544,31	0,00	0,00	-497,94	130,63
122100 1A20 60	Vicerrectorado de Enseñanzas Oficiales y Formación Continua	0,00	0,00	399,30	0,00	0,00	399,30	132,70
122118 1A20 2	Becas y ayudas de Posgrado	6,50	0,00	-6,50	0,00	0,00	0,00	0,00
122119 1A20 151	Apoyo Innovación Docente Virtual y Formación del Profesorado	0,00	0,00	1.134,80	0,00	0,00	1.134,80	0,00
122119 1A20 16	Apoyo Innovación Docente Virtual y Formación del Profesorado	2.263,29	0,00	12.532,32	0,00	0,00	14.795,61	3.754,18
122119 1A20 2	Apoyo Innovación Docente Virtual y Formación del Profesorado	256.349,97	0,00	-117.791,73	0,00	0,00	138.558,24	221.246,23
122119 1A20 483	Apoyo Innovación Docente Virtual y Formación del Profesorado	1.125,94	0,00	8.012,22	0,00	0,00	9.138,16	1.125,94
122119 1A20 60	Apoyo Innovación Docente Virtual y Formación del Profesorado	1.105,95	0,00	0,00	0,00	0,00	1.105,95	1.105,95
122123 1A20 2	Apoyo a Prácticas de Enseñanzas Oficiales	0,00	0,00	-32.234,39	0,00	0,00	-32.234,39	0,00
122124 1A20 151	EMIUAL	0,00	0,00	1.650,00	0,00	0,00	1.650,00	0,00



MODIFICACIONES DE CRÉDITO Y REMANENTES DE CRÉDITO

Crédito	Descripción	Incorporaciones de crédito	Ampl. Crédito y Créd. Extraord.	Transferencias de crédito	Generación por ingresos	Bajas por anulación	Total Modificaciones	Remanente
122124 1A20 16	EMIUAL	0,00	0,00	1.476,97	0,00	0,00	1.476,97	863,28
122124 1A20 2	EMIUAL	0,00	0,00	-89.576,79	0,00	0,00	-89.576,79	0,00
122124 1A20 60	EMIUAL	0,00	0,00	3.234,03	0,00	0,00	3.234,03	125,00
122200 1A20 2	Dirección General de Campus, Infraestructuras y Sostenibilidad	81,22	0,00	-3.393,33	320,00	80,00	-3.072,11	0,00
122201 1A20 342	Programa FEDER	0,09	0,00	0,00	0,00	0,00	0,09	0,09
122201 1A20 60	Programa FEDER	161.457,99	0,00	10.301,14	0,00	0,00	171.759,13	171.759,13
122201 1A20 64	Programa FEDER	37.518,86	0,00	-7.615,32	0,00	0,00	29.903,54	29.903,54
122201 1A20 911	Programa FEDER	0,00	0,00	14.826,12	0,00	0,00	14.826,12	0,00
122203 1A20 2	Mantenimiento de Infraestructuras	0,00	0,00	-3.605,32	9.454,16	0,00	5.848,84	11.213,07
122203 1A20 60	Mantenimiento de Infraestructuras	0,00	0,00	19.832,48	0,00	0,00	19.832,48	0,00
122207 1A20 16	Sostenibilidad	35,24	0,00	456,72	0,00	0,00	491,96	301,66
122207 1A20 2	Sostenibilidad	0,00	0,00	15.434,11	0,00	0,00	15.434,11	21.417,00
122216 1A20 66	Remodelación de Edificios	64.818,63	0,00	-31.404,69	0,00	0,00	33.413,94	33.413,94
122230 1A20 2	Construcción Campo de Fútbol	21.540,42	0,00	0,00	0,00	0,00	21.540,42	10.530,63
122232 1A20 2	CEI A3 2009	265.214,92	0,00	-212.778,55	0,00	0,00	52.436,37	52.436,37
122232 1A20 60	CEI A3 2009	0,00	0,00	250.238,90	0,00	0,00	250.238,90	250.238,90
122237 1A20 2	Vallado del Campus	0,00	0,00	23.102,89	0,00	0,00	23.102,89	0,00
122237 1A20 60	Vallado del Campus	82.657,16	0,00	-23.102,89	0,00	0,00	59.554,27	59.554,27
122241 1A20 2	Equipamiento e Infraestructura	0,00	0,00	413.864,36	0,00	0,00	413.864,36	25.410,00
122241 1A20 60	Equipamiento e Infraestructura	40.728,55	0,00	-144.745,80	0,00	0,00	-104.017,25	49.065,48
122241 1A20 68	Equipamiento e Infraestructura	0,00	0,00	21.755,80	0,00	0,00	21.755,80	0,00
122241 2A00 2	Equipamiento e Infraestructura	0,00	0,00	0,00	0,00	0,00	0,00	0,00
122241 2A00 60	Equipamiento e Infraestructura	0,00	0,00	0,00	0,00	0,00	0,00	0,00
122242 1A20 66	Inversiones PAU	0,00	0,00	539.728,29	0,00	493.172,51	46.555,78	1.188.063,29
122242 2A00 66	Inversiones PAU	0,00	0,00	0,00	0,00	0,00	0,00	0,00
122500 3A00 16	Vicerrectorado de Estudiantes y Empleo	0,00	0,00	1.314,64	0,00	0,00	1.314,64	608,96
122500 3A00 2	Vicerrectorado de Estudiantes y Empleo	1.781,13	0,00	-7.467,47	2.340,00	0,00	-3.346,34	500,00
122500 3A00 480	Vicerrectorado de Estudiantes y Empleo	6.674,13	0,00	-4.653,23	0,00	0,00	2.020,90	0,00
122500 3A00 60	Vicerrectorado de Estudiantes y Empleo	0,00	0,00	924,41	0,00	0,00	924,41	0,00
122501 3A00 16	Servicio Universitario de Empleo	1.140,86	0,00	993,78	0,00	0,00	2.134,64	193,58
122501 3A00 2	Servicio Universitario de Empleo	29.107,53	0,00	-8.772,37	2.479,33	0,00	22.814,49	20.294,76
122501 3A00 450	Servicio Universitario de Empleo	0,00	0,00	7.673,20	0,00	0,00	7.673,20	0,00
122501 3A00 481	Servicio Universitario de Empleo	99.758,14	0,00	15.739,89	22.746,69	123.300,00	14.944,72	138.235,50
122501 3A00 482	Servicio Universitario de Empleo	1.026,34	0,00	0,00	0,00	0,00	1.026,34	1.026,34



MODIFICACIONES DE CRÉDITO Y REMANENTES DE CRÉDITO

Crédito	Descripción	Incorporaciones de crédito	Ampl. Crédito y Créd. Extraord.	Transferencias de crédito	Generación por ingresos	Bajas por anulación	Total Modificaciones	Remanente
122502 3A00 16	Becas de Formación de la UAL	103,99	0,00	124,37	0,00	0,00	228,36	38,06
122502 3A00 2	Becas de Formación de la UAL	0,00	0,00	0,00	0,00	0,00	0,00	0,00
122502 3A00 482	Becas de Formación de la UAL	162.993,00	0,00	233.172,71	0,00	0,00	396.165,71	221.097,08
122505 1A20 16	Selectividad	525,82	0,00	2.104,38	0,00	0,00	2.630,20	320,20
122505 1A20 2	Selectividad	14.280,36	0,00	-10.640,46	0,00	0,00	3.639,90	687,33
122505 1A20 480	Selectividad	0,00	0,00	35,61	0,00	0,00	35,61	0,00
122505 1A20 60	Selectividad	0,00	0,00	56,51	0,00	0,00	56,51	0,00
122506 1A20 151	Acceso Mayores de 25 años	0,00	0,00	19.953,78	0,00	0,00	19.953,78	0,00
122506 1A20 16	Acceso Mayores de 25 años	0,00	0,00	1.302,40	0,00	0,00	1.302,40	1.302,40
122506 1A20 2	Acceso Mayores de 25 años	0,00	0,00	-23.256,18	0,00	0,00	-23.256,18	14,22
122508 3A00 151	Apoyo al Voluntariado	0,00	0,00	480,00	0,00	0,00	480,00	0,00
122508 3A00 16	Apoyo al Voluntariado	43,26	0,00	49,44	0,00	0,00	92,70	78,28
122508 3A00 2	Apoyo al Voluntariado	2.955,90	0,00	-951,28	6.050,00	0,00	8.054,62	1.468,92
122508 3A00 60	Apoyo al Voluntariado	21,40	0,00	0,00	0,00	0,00	21,40	21,40
122509 3A00 2	Ayudas al Estudio y Acción Social	0,00	0,00	6.003,66	0,00	0,00	6.003,66	0,00
122509 3A00 480	Ayudas al Estudio y Acción Social	0,00	0,00	84.037,28	0,00	0,00	84.037,28	146.737,28
122509 3A00 481	Ayudas al Estudio y Acción Social	128.890,44	0,00	-90.040,94	48.082,00	0,00	86.931,50	74.914,96
122509 3A00 482	Ayudas al Estudio y Acción Social	1.777,67	0,00	0,00	0,00	0,00	1.777,67	1.777,67
122511 3A00 2	Alojamiento con Personas Mayores	301,52	0,00	7.380,00	0,00	0,00	7.681,52	7.681,52
122511 3A00 483	Alojamiento con Personas Mayores	3,70	0,00	0,00	4.668,28	0,00	4.671,98	4.671,98
122512 1A20 2	Agencia de Colocación	0,00	0,00	49.315,75	0,00	0,00	49.315,75	13.041,00
122512 1A20 60	Agencia de Colocación	0,00	0,00	172,68	0,00	0,00	172,68	0,00
122513 3A00 2	Convenio Instituto de la Mujer	340,20	0,00	-90.030,58	205.633,90	0,00	115.943,52	96.835,88
122513 3A00 60	Convenio Instituto de la Mujer	0,00	0,00	3.076,97	0,00	0,00	3.076,97	0,00
122514 3A00 151	Unidad de Atención Psicológica	0,00	0,00	1.600,00	0,00	0,00	1.600,00	800,00
122514 3A00 16	Unidad de Atención Psicológica	87,33	0,00	761,63	0,00	0,00	848,96	403,40
122514 3A00 2	Unidad de Atención Psicológica	556,79	0,00	-8.708,14	615,00	0,00	-7.536,35	3.579,07
122514 3A00 480	Unidad de Atención Psicológica	0,00	0,00	163,28	0,00	0,00	163,28	0,00
122514 3A00 60	Unidad de Atención Psicológica	0,00	0,00	1.023,23	0,00	0,00	1.023,23	0,00
122515 3A00 2	Unidad de Promoción de la Salud	100,93	0,00	-1.000,00	0,00	0,00	-899,07	141,24
122516 3A00 2	Oficina de Atención al Estudiante	438,75	0,00	0,00	0,00	0,00	438,75	438,75
122517 3A00 2	Programa de Autoempleo	8.771,44	0,00	-56.000,00	0,00	0,00	-47.228,56	12.279,44
122517 3A00 481	Programa de Autoempleo	0,00	0,00	0,00	801,54	0,00	801,54	0,00
122520 3A00 2	Consejo de Estudiantes	131,65	0,00	4.358,78	0,00	0,00	4.490,43	9.474,58



MODIFICACIONES DE CRÉDITO Y REMANENTES DE CRÉDITO

Crédito	Descripción	Incorporaciones de crédito	Ampl. Crédito y Créd. Extraord.	Transferencias de crédito	Generación por ingresos	Bajas por anulación	Total Modificaciones	Remanente
122520 3A00 480	Consejo de Estudiantes	0,00	0,00	593,05	0,00	0,00	593,05	0,00
122523 3A00 2	Delegaciones de Estudiantes	0,00	0,00	-1.029,33	0,00	0,00	-1.029,33	1.499,10
122523 3A00 480	Delegaciones de Estudiantes	0,00	0,00	254,82	0,00	0,00	254,82	0,00
122523 3A00 60	Delegaciones de Estudiantes	0,00	0,00	420,41	0,00	0,00	420,41	0,00
122524 3A00 480	FOMENTO DE COMPETENCIAS LINGÜÍSTICAS, JUNTA DE ANDALUCIA	0,00	0,00	0,00	0,00	0,00	0,00	26.697,14
122524 3A00 481	FOMENTO DE COMPETENCIAS LINGÜÍSTICAS, JUNTA DE ANDALUCIA	166.883,00	0,00	0,00	0,00	146.606,00	20.277,00	187.160,00
122550 3A00 16	Vicerrectorado de Extensión Universitaria y Deportes	14,83	0,00	352,65	0,00	0,00	367,48	367,48
122550 3A00 2	Vicerrectorado de Extensión Universitaria y Deportes	121,98	0,00	-10.496,84	0,00	0,00	-10.374,86	108,91
122550 3A00 60	Vicerrectorado de Extensión Universitaria y Deportes	0,00	0,00	700,59	0,00	0,00	700,59	0,00
122550 3A00 64	Vicerrectorado de Extensión Universitaria y Deportes	380,19	0,00	0,00	0,00	0,00	380,19	380,19
122551 3A00 151	Secretariado de Deportes	114,87	0,00	1.080,00	0,00	0,00	1.194,87	444,87
122551 3A00 16	Secretariado de Deportes	79,03	0,00	0,09	0,00	0,00	79,12	0,00
122551 3A00 2	Secretariado de Deportes	16.999,00	0,00	8.937,07	61.547,98	6.287,19	81.196,86	69.803,10
122551 3A00 441	Secretariado de Deportes	1.284,04	0,00	-35,00	0,00	0,00	1.249,04	1.249,04
122551 3A00 480	Secretariado de Deportes	1.724,02	0,00	0,00	0,00	0,00	1.724,02	991,16
122551 3A00 60	Secretariado de Deportes	425,38	0,00	1.317,22	0,00	0,00	1.742,60	0,00
122552 3A00 16	Editorial Universidad de Almería	0,00	0,00	418,66	0,00	0,00	418,66	152,24
122552 3A00 2	Editorial Universidad de Almería	11.432,09	0,00	53.517,59	1.684,44	5.684,16	60.949,96	85.628,19
122552 3A00 60	Editorial Universidad de Almería	0,00	0,00	3.461,18	0,00	0,00	3.461,18	0,00
122554 3A00 16	Remodelación Centro Deportivo	0,00	0,00	90,09	0,00	0,00	90,09	90,09
122554 3A00 2	Remodelación Centro Deportivo	134,72	0,00	-7.536,47	0,00	0,00	-7.401,75	0,00
122554 3A00 60	Remodelación Centro Deportivo	0,00	0,00	33.604,16	0,00	0,00	33.604,16	0,00
122556 3A00 151	Proyecto Atalaya 2013	0,00	0,00	1.569,12	0,00	0,00	1.569,12	0,00
122556 3A00 16	Proyecto Atalaya 2013	846,19	0,00	753,11	0,00	0,00	1.599,30	775,32
122556 3A00 2	Proyecto Atalaya 2013	27.892,37	0,00	98.278,79	87.465,00	0,00	213.636,16	121.843,75
122556 3A00 480	Proyecto Atalaya 2013	104,55	0,00	0,00	0,00	0,00	104,55	104,55
122556 3A00 60	Proyecto Atalaya 2013	117,40	0,00	0,00	0,00	0,00	117,40	117,40
122557 3A00 2	Subvención CACOCU Atalaya, Producción audiovisual	7.637,00	0,00	0,00	0,00	0,00	7.637,00	7.637,00
122558 3A00 151	Actividades Culturales	0,00	0,00	1.414,71	0,00	0,00	1.414,71	0,00
122558 3A00 16	Actividades Culturales	0,00	0,00	644,02	0,00	0,00	644,02	66,12
122558 3A00 2	Actividades Culturales	0,00	0,00	-22.309,05	1.085,21	0,00	-21.223,84	0,00
122558 3A00 485	Actividades Culturales	0,00	0,00	1.085,21	0,00	0,00	1.085,21	0,00



MODIFICACIONES DE CRÉDITO Y REMANENTES DE CRÉDITO

Crédito	Descripción	Incorporaciones de crédito	Ampl. Crédito y Créd. Extraord.	Transferencias de crédito	Generación por ingresos	Bajas por anulación	Total Modificaciones	Remanente
122558 3A00 60	Actividades Culturales	0,00	0,00	2.180,89	0,00	0,00	2.180,89	0,00
122559 3A00 16	Ayudas a Deportistas	0,00	0,00	456,72	0,00	0,00	456,72	304,48
122559 3A00 2	Ayudas a Deportistas	0,00	0,00	27.829,63	0,00	0,00	27.829,63	31,95
122559 3A00 480	Ayudas a Deportistas	0,00	0,00	-40.759,21	1.333,22	0,00	-39.425,99	6.340,81
122560 3A00 2	EDITORIAL UAL, GESTIÓN DE REVISTAS ELECTRÓNICAS	0,00	0,00	-3.866,36	8.838,86	0,00	4.972,50	4.972,50
122650 1A20 2	Vicerrectorado de Planificación, Ordenación Académica y Profesora	0,00	0,00	-5.967,72	0,00	0,00	-5.967,72	784,11
122650 1A20 60	Vicerrectorado de Planificación, Ordenación Académica y Profesora	72,14	0,00	2.040,94	0,00	0,00	2.113,08	0,00
122651 1A20 64	Becas áreas deficitarias Gerty Cori	0,00	0,00	-5.981,24	226.485,00	0,00	220.503,76	283.414,73
122651 2A00 64	Becas áreas deficitarias Gerty Cori	759,43	0,00	-759,43	0,00	0,00	0,00	0,00
122652 1A20 2	Tribunales de Oposiciones a Cuerpos Docnetes	0,00	0,00	-9.830,30	0,00	0,00	-9.830,30	169,70
122750 1A20 16	Dirección General de Calidad	35,24	0,00	456,72	0,00	0,00	491,96	111,36
122750 1A20 2	Dirección General de Calidad	1.750,21	0,00	-10.183,49	0,00	40.000,00	-48.433,28	0,00
122750 1A20 482	Dirección General de Calidad	0,00	0,00	-338,80	0,00	0,00	-338,80	5.301,20
122750 1A20 60	Dirección General de Calidad	0,00	0,00	-103,92	0,00	0,00	-103,92	354,82
122800 3A00 13	Vicerrectorado de Internacionalización y Coop. al Desarrollo	0,00	0,00	1.000,00	0,00	0,00	1.000,00	0,00
122800 3A00 151	Vicerrectorado de Internacionalización y Coop. al Desarrollo	0,00	0,00	875,00	0,00	0,00	875,00	0,00
122800 3A00 16	Vicerrectorado de Internacionalización y Coop. al Desarrollo	317,16	0,00	1.188,45	0,00	0,00	1.505,61	284,57
122800 3A00 2	Vicerrectorado de Internacionalización y Coop. al Desarrollo	3.497,59	8.897,61	-32.375,99	14.210,74	2.270,00	-8.040,05	13.523,25
122800 3A00 349	Vicerrectorado de Internacionalización y Coop. al Desarrollo	0,00	0,00	12,00	0,00	0,00	12,00	0,00
122800 3A00 480	Vicerrectorado de Internacionalización y Coop. al Desarrollo	0,00	0,00	0,00	0,00	0,00	0,00	5.000,00
122800 3A00 60	Vicerrectorado de Internacionalización y Coop. al Desarrollo	208,94	0,00	1.575,59	0,00	0,00	1.784,53	1.600,09
122800 3A00 64	Vicerrectorado de Internacionalización y Coop. al Desarrollo	301,33	0,00	0,00	0,00	0,00	301,33	301,33
122801 3A00 2	Secretariado de Cooperación al Desarrollo	5.858,35	0,00	-10.989,01	0,00	0,00	-5.130,66	0,00
122801 3A00 349	Secretariado de Cooperación al Desarrollo	0,00	0,00	12,00	0,00	0,00	12,00	0,00
122801 3A00 401	Secretariado de Cooperación al Desarrollo	0,00	0,00	118,70	0,00	0,00	118,70	0,00
122801 3A00 480	Secretariado de Cooperación al Desarrollo	0,00	0,00	-50.000,00	0,00	0,00	-50.000,00	0,00
122801 3A00 483	Secretariado de Cooperación al Desarrollo	5.708,91	0,00	-5.708,91	0,00	311.666,00	-311.666,00	0,00
122801 3A00 490	Secretariado de Cooperación al Desarrollo	0,00	0,00	2.000,00	0,00	0,00	2.000,00	0,00
122802 3A00 16	Programa de Movilidad Erasmus	810,52	0,00	1.437,84	0,00	0,00	2.248,36	840,14
122802 3A00 2	Programa de Movilidad Erasmus	38,10	0,00	19.519,90	98,60	0,00	19.656,60	9,72
122802 3A00 400	Programa de Movilidad Erasmus	0,00	0,00	163.228,75	0,00	0,00	163.228,75	0,00
122802 3A00 410	Programa de Movilidad Erasmus	0,00	0,00	17.153,00	0,00	0,00	17.153,00	0,00



MODIFICACIONES DE CRÉDITO Y REMANENTES DE CRÉDITO

Crédito	Descripción	Incorporaciones de crédito	Ampl. Crédito y Créd. Extraord.	Transferencias de crédito	Generación por ingresos	Bajas por anulación	Total Modificaciones	Remanente
122802 3A00 480	Programa de Movilidad Erasmus	24,70	0,00	-768,09	0,00	0,00	-743,39	25.456,61
122802 3A00 483	Programa de Movilidad Erasmus	985.709,14	0,00	-252.330,85	321.064,60	168.312,00	886.130,89	600.150,68
122802 3A00 485	Programa de Movilidad Erasmus	100,00	0,00	0,00	0,00	0,00	100,00	100,00
122802 3A00 60	Programa de Movilidad Erasmus	0,00	0,00	0,00	0,00	0,00	0,00	13.163,22
122803 3A00 2	Programa de Movilidad ISEP	8,00	0,00	43.065,98	10,00	0,00	43.083,98	18,00
122803 3A00 483	Programa de Movilidad ISEP	25.403,56	0,00	-14.711,35	54.654,84	0,00	65.347,05	37.922,05
122804 3A00 2	Otros Programas de Movilidad	0,00	0,00	-175,00	0,00	0,00	-175,00	1.291,12
122804 3A00 480	Otros Programas de Movilidad	17,46	0,00	0,00	0,00	0,00	17,46	50.017,46
122804 3A00 483	Otros Programas de Movilidad	44.810,90	0,00	0,00	5.000,00	0,00	49.810,90	52.079,40
122807 3A00 2	Devoluciones Erasmus	0,00	0,00	65,92	1.706,27	0,00	1.772,19	1.568,51
122807 3A00 483	Devoluciones Erasmus	0,00	0,00	-65,92	42.985,39	0,00	42.919,47	42.919,47
122809 3A00 13	Programa Erasmus Mundus	24.308,25	0,00	4.123,50	0,00	0,00	28.431,75	18.175,28
122809 3A00 16	Programa Erasmus Mundus	13.655,08	0,00	2.555,81	0,00	0,00	16.210,89	13.425,03
122809 3A00 2	Programa Erasmus Mundus	92.341,38	0,00	57.912,90	1.050,00	0,00	151.304,28	111.634,27
122809 3A00 349	Programa Erasmus Mundus	0,00	0,00	18,00	0,00	0,00	18,00	0,00
122809 3A00 483	Programa Erasmus Mundus	411.676,98	0,00	-50.262,69	6.079,00	0,00	367.493,29	93.823,62
122811 3A00 13	Proyectos Centro de Documentación Europea (a extinguir)	5.047,75	0,00	19.817,45	0,00	0,00	24.865,20	15.705,16
122811 3A00 151	Proyectos Centro de Documentación Europea (a extinguir)	0,00	0,00	790,32	0,00	0,00	790,32	0,00
122811 3A00 16	Proyectos Centro de Documentación Europea (a extinguir)	1.824,55	0,00	6.489,28	0,00	0,00	8.313,83	4.980,26
122811 3A00 2	Proyectos Centro de Documentación Europea (a extinguir)	3.277,22	0,00	8.354,66	16.000,00	0,00	27.631,88	11.616,55
122811 3A00 482	Proyectos Centro de Documentación Europea (a extinguir)	0,00	0,00	-22.290,00	0,00	16.000,00	-38.290,00	710,00
122811 3A00 60	Proyectos Centro de Documentación Europea (a extinguir)	0,00	0,00	0,00	0,00	0,00	0,00	1.000,00
122812 3A00 483	Proyecto EACEA, MARHABA	33.966,25	0,00	-14.226,41	56.600,00	0,00	76.339,84	31.448,80
122813 3A00 13	KA107 - Movilidad Erasmus Países Asociados	0,00	0,00	32.010,24	0,00	0,00	32.010,24	24.773,76
122813 3A00 16	KA107 - Movilidad Erasmus Países Asociados	31,74	0,00	9.989,76	0,00	0,00	10.021,50	7.698,61
122813 3A00 2	KA107 - Movilidad Erasmus Países Asociados	6.749,02	0,00	2.607,20	0,00	0,00	9.356,22	104,70
122813 3A00 483	KA107 - Movilidad Erasmus Países Asociados	720.316,02	0,00	-44.664,00	0,00	0,00	675.652,02	372.096,14
122814 3A00 16	Contingencias Proyectos Cooperación	0,00	0,00	456,72	0,00	0,00	456,72	76,12
122814 3A00 2	Contingencias Proyectos Cooperación	10.463,52	0,00	3.640,86	0,00	0,00	14.104,38	14.104,38
122814 3A00 342	Contingencias Proyectos Cooperación	0,00	0,00	2.075,52	0,00	0,00	2.075,52	0,00
122815 3A00 480	Ayuda adicional movilidad Erasmus	0,00	0,00	-148.500,00	0,00	0,00	-148.500,00	0,00
122816 3A00 483	KA107 Movilidad Erasmus Países Asociados 2017	0,00	0,00	0,00	118.819,00	0,00	118.819,00	663.551,00
122818 3A00 2	Programa Umove	0,00	0,00	0,00	86.340,00	0,00	86.340,00	86.340,00
122890 3A00 2	Proyecto Grundtving 2011	67,16	0,00	0,00	0,00	0,00	67,16	67,16



MODIFICACIONES DE CRÉDITO Y REMANENTES DE CRÉDITO

Crédito	Descripción	Incorporaciones de crédito	Ampl. Crédito y Créd. Extraord.	Transferencias de crédito	Generación por ingresos	Bajas por anulación	Total Modificaciones	Remanente
122892 3A00 2	Becas y Personal ceiA3 Internacionales	26.057,91	5.294,25	-28.141,00	0,00	0,00	3.211,16	3.211,16
122892 3A00 483	Becas y Personal ceiA3 Internacionales	5.436,88	1.104,62	0,00	3.051,73	0,00	9.593,23	9.593,23
122920 1A20 2	Coordinación de Gobierno e Interacción con la Sociedad y las Empr	0,00	0,00	3.385,18	0,00	0,00	3.385,18	1.410,56
122920 1A20 60	Coordinación de Gobierno e Interacción con la Sociedad y las Empr	0,00	0,00	3.971,22	0,00	0,00	3.971,22	0,00
122921 3A00 16	Delegación del Rector para la Igualdad de Género	1,00	0,00	0,00	0,00	0,00	1,00	1,00
122921 3A00 2	Delegación del Rector para la Igualdad de Género	0,00	0,00	3.973,61	0,00	0,00	3.973,61	51,80
122922 3A00 16	Delegación del Rector para la Atención a la Diversidad Funcional	0,00	0,00	456,72	0,00	0,00	456,72	190,30
122922 3A00 2	Delegación del Rector para la Atención a la Diversidad Funcional	33.562,74	0,00	-13.276,12	6.000,00	0,00	26.286,62	41.426,48
122923 1A20 2	Proyectos e Iniciativas Emprendedoras	446,84	0,00	-1.093,41	4.364,28	0,00	3.717,71	2.000,00
122923 1A20 480	Proyectos e Iniciativas Emprendedoras	0,00	0,00	397,44	0,00	0,00	397,44	0,00
122923 1A20 60	Proyectos e Iniciativas Emprendedoras	0,00	0,00	2.695,50	0,00	0,00	2.695,50	0,00
122924 1A20 151	Campus Inclusivo	0,00	0,00	250,00	0,00	0,00	250,00	0,00
122924 1A20 16	Campus Inclusivo	170,20	0,00	63,10	0,00	0,00	233,30	57,75
122924 1A20 2	Campus Inclusivo	5.475,81	4.734,07	-7.878,17	4.996,67	0,00	7.328,38	7.328,38
122940 1A20 2	Coordinación de Comunicación y Tecnologías de la Información	0,00	0,00	-5.179,79	0,00	0,00	-5.179,79	43,61
122940 1A20 60	Coordinación de Comunicación y Tecnologías de la Información	0,00	0,00	1.922,79	0,00	0,00	1.922,79	0,00
122941 1A20 2	Comunicaciones	3.454,27	0,00	68.558,91	0,00	0,00	72.013,18	5.622,20
122941 1A20 60	Comunicaciones	0,00	0,00	2.531,32	0,00	0,00	2.531,32	0,00
122942 1A20 16	Servicio TICS	0,00	0,00	1.905,82	0,00	0,00	1.905,82	611,78
122942 1A20 2	Servicio TICS	2.173,39	0,00	46.402,63	8.504,11	0,00	57.080,13	6.003,93
122942 1A20 60	Servicio TICS	0,00	0,00	9.244,96	0,00	0,00	9.244,96	1.248,22
122960 1A20 16	Centro de Lenguas	179,18	0,00	14,10	0,00	0,00	193,28	2,98
122960 1A20 2	Centro de Lenguas	2.765,90	0,00	37.194,93	33.607,20	0,00	73.568,03	0,00
122960 1A20 482	Centro de Lenguas	0,00	0,00	13.949,75	0,00	0,00	13.949,75	13.949,75
122960 1A20 60	Centro de Lenguas	0,00	0,00	8.970,94	0,00	0,00	8.970,94	643,39
122980 1A20 16	Escuela Internacional de Doctorado	0,00	0,00	1.526,62	0,00	0,00	1.526,62	1.107,96
122980 1A20 2	Escuela Internacional de Doctorado	0,00	0,00	-33.038,82	0,00	0,00	-33.038,82	5.004,61
122980 1A20 450	Escuela Internacional de Doctorado	0,00	0,00	24.855,30	0,00	0,00	24.855,30	0,00
122980 1A20 482	Escuela Internacional de Doctorado	0,00	0,00	-56.545,30	0,00	0,00	-56.545,30	1.454,70
122980 1A20 60	Escuela Internacional de Doctorado	0,00	0,00	776,82	0,00	0,00	776,82	0,00
122981 1A20 2	Tribunales de Tesis Doctorales	0,00	0,00	-43.541,50	0,00	0,00	-43.541,50	3.388,92
122982 1A20 2	Escuela de Doctorado - Convenio Mnemosine	0,00	0,00	-13.998,40	13.998,40	0,00	0,00	0,00



MODIFICACIONES DE CRÉDITO Y REMANENTES DE CRÉDITO

Crédito	Descripción	Incorporaciones de crédito	Ampl. Crédito y Créd. Extraord.	Transferencias de crédito	Generación por ingresos	Bajas por anulación	Total Modificaciones	Remanente
135013 1A20 2	Posgrado en Estudios Migratorios	152,35	0,00	0,00	0,00	0,00	152,35	152,35
135020 1A20 2	Máster Oficial en Estudios de Género: Mujeres, Cultura y Soc.	22,13	0,00	-10,00	0,00	0,00	12,13	12,13
135025 1A20 2	Máster Oficial Contabilidad y finanzas corporativas	2.406,48	0,00	0,00	0,00	0,00	2.406,48	2.115,38
135028 1A20 2	Máster Oficial en Dirección de Empresas	9,32	0,00	0,00	0,00	0,00	9,32	9,32
135030 1A20 2	Máster Oficial en Prevención de riesgos laborales	217,49	0,00	0,00	0,00	0,00	217,49	217,49
135031 1A20 2	Master Oficial en Gestión Internacional de la Empresa e idiomas	32,33	0,00	-16,71	0,00	0,00	15,62	15,62
135033 1A20 2	Máster para la abogacía	0,00	1.500,00	65.289,63	0,00	0,00	66.789,63	1.750,00
136008 1A20 2	Máster en Dirección en Entidades e Inst. Deportivas	25,47	0,00	0,00	0,00	0,00	25,47	25,47
137001 1A20 2	Doctorado Educación Guayaquil	22.147,51	0,00	0,00	0,00	0,00	22.147,51	19.900,94
137001 1A20 480	Doctorado Educación Guayaquil	9,00	0,00	0,00	0,00	0,00	9,00	9,00
137002 1A20 2	Doctorados Guatemala	12.039,42	0,00	0,00	0,00	0,00	12.039,42	12.039,42
137003 1A20 2	Máster y Doctorado en Sexología, Asociación Quito	9.114,33	0,00	-6.675,90	16.906,72	0,00	19.345,15	17.511,95
137003 1A20 480	Máster y Doctorado en Sexología, Asociación Quito	0,00	0,00	6.675,90	0,00	0,00	6.675,90	0,00
137004 1A20 2	Doctorado en Sexología, Univ. Autónoma de Santo Domingo	37.500,50	0,00	0,00	198,00	0,00	37.698,50	37.698,50
137005 1A20 2	Internacionales, Coordinación China	121.765,40	0,00	-510,00	0,00	102.683,00	18.572,40	164.810,86
137005 1A20 485	Internacionales, Coordinación China	0,00	0,00	510,00	0,00	0,00	510,00	0,00
137007 1A20 2	Programa Doctorado en Educación, Fundación Nexos, Argentina	398,40	0,00	0,00	0,00	0,00	398,40	398,40
137008 1A20 151	Convenio Universidad Asunción, Paraguay	0,00	0,00	750,00	0,00	0,00	750,00	750,00
137008 1A20 16	Convenio Universidad Asunción, Paraguay	0,00	0,00	80,25	0,00	0,00	80,25	80,25
137008 1A20 2	Convenio Universidad Asunción, Paraguay	9.164,05	0,00	-830,25	0,00	0,00	8.333,80	8.083,80
137009 1A20 2	Convenio Univ. Autónoma Santiago de Guayaquil, Doctorado CCE.	0,00	0,00	0,00	3.130,65	0,00	3.130,65	3.130,65
137010 1A20 2	DOCTORADO AGRICULTURA PROTEGIDA	0,00	0,00	1,00	0,00	0,00	1,00	1,00
137011 1A20 2	DOCTORADO ANÁLISIS FUNCIONAL EN CONTEXTOS CLÍNICOS	0,00	0,00	0,00	0,00	0,00	0,00	0,00
137012 1A20 2	DOCTORADO BIOTECNOLOGÍA Y BIOPROCESOS	0,00	0,00	1.780,00	0,00	0,00	1.780,00	1.780,00
137013 1A20 2	DOCTORADO CIENCIAS APLICADAS AL MEDIO AMBIENTE	0,00	0,00	1.780,00	0,00	0,00	1.780,00	1.780,00
137014 1A20 2	DOCTORADO EDUCACIÓN	0,00	0,00	130,00	0,00	0,00	130,00	130,00
137015 1A20 2	DOCTORADO CIENCIAS ECONÓMICAS, EMPRESARIALES Y JURÍDICAS	0,00	0,00	1.780,00	0,00	0,00	1.780,00	1.780,00
137016 1A20 2	DOCTORADO CIENCIAS HUMANAS Y SOCIALES	0,00	0,00	15.778,40	0,00	0,00	15.778,40	15.778,40
137017 1A20 2	DOCTORADO INFORMÁTICA	0,00	0,00	935,00	0,00	0,00	935,00	935,00
137018 1A20 2	DOCTORADO TECNOLOGÍA DE INVERNADEROS	0,00	0,00	1.780,00	0,00	0,00	1.780,00	1.780,00
137019 1A20 2	DOCTORADO MATEMÁTICAS	0,00	0,00	1.780,00	0,00	0,00	1.780,00	1.780,00
137020 1A20 2	DOCTORADO QUÍMICA AVANZADA	0,00	0,00	1.780,00	0,00	0,00	1.780,00	1.780,00



MODIFICACIONES DE CRÉDITO Y REMANENTES DE CRÉDITO

Crédito	Descripción	Incorporaciones de crédito	Ampl. Crédito y Créd. Extraord.	Transferencias de crédito	Generación por ingresos	Bajas por anulación	Total Modificaciones	Remanente
137021 1A20 2	DOCTORADO SALUD, PSICOLOGÍA Y PSIQUIATRÍA	0,00	0,00	1.780,00	0,00	0,00	1.780,00	1.780,00
137022 1A20 2	DOCTORADO FILOSOFÍA	0,00	0,00	1.780,00	0,00	0,00	1.780,00	1.780,00
137023 1A20 2	DOCTORADO CIENCIAS MÉDICAS	0,00	0,00	1.780,00	0,00	0,00	1.780,00	1.780,00
137024 1A20 2	Máster en Sexología, Universidad Autónoma de Chile	0,00	0,00	0,00	2.700,00	0,00	2.700,00	2.700,00
141000 1A20 2	Presupuesto Cursos de Formación Continua	0,00	0,00	0,00	0,00	194.319,38	-194.319,38	0,00
141001 1A20 16	Centro de Formación Continua	70,31	0,00	922,07	0,00	0,00	992,38	649,84
141001 1A20 2	Centro de Formación Continua	258.628,88	0,00	113.956,48	6.000,00	30,00	378.555,36	346.952,32
141002 1A20 2	Becas del Centro de Formación Continua	1.786,15	0,00	32.707,82	0,00	0,00	34.493,97	33.888,97
141002 1A20 480	Becas del Centro de Formación Continua	0,00	0,00	57.808,60	0,00	0,00	57.808,60	0,00
141003 1A20 2	Máster en Gestión de agronegocios	180,82	0,00	0,00	0,00	0,00	180,82	180,82
141006 1A20 2	Máster en Admón., Comunicaciones y Seguridad Informática	490,50	0,00	0,00	0,00	0,00	490,50	490,50
141006 1A20 60	Máster en Admón., Comunicaciones y Seguridad Informática	0,01	0,00	0,00	0,00	0,00	0,01	0,01
141009 1A20 2	Curso de Programas Informáticos aplicados a la Investigación...	0,96	0,00	0,00	0,00	0,00	0,96	0,96
141011 1A20 2	Curso Administración de Sistemas GNU/LINUX: un enfoque práctico	171,00	0,00	0,00	0,00	0,00	171,00	171,00
141012 1A20 151	Curso Técnicas de aprendizaje en equipos cooperativos	0,00	0,00	832,00	0,00	0,00	832,00	0,00
141012 1A20 2	Curso Técnicas de aprendizaje en equipos cooperativos	255,00	0,00	-1.195,00	0,00	270,00	-1.210,00	0,00
141015 1A20 151	Curso Intervención en el trastorno del espectro autista...	0,00	0,00	284,00	0,00	0,00	284,00	0,00
141015 1A20 2	Curso Intervención en el trastorno del espectro autista...	3.226,90	0,00	-608,00	0,00	0,00	2.618,90	4.546,90
141023 1A20 13	Máster en Demencias y enfermedad de Alzheimer	0,00	0,00	1.534,00	0,00	0,00	1.534,00	0,00
141023 1A20 151	Máster en Demencias y enfermedad de Alzheimer	0,00	0,00	2.956,00	0,00	0,00	2.956,00	0,00
141023 1A20 16	Máster en Demencias y enfermedad de Alzheimer	0,00	0,00	1.193,15	0,00	0,00	1.193,15	700,70
141023 1A20 2	Máster en Demencias y enfermedad de Alzheimer	10.937,67	0,00	-6.043,15	0,00	0,00	4.894,52	2.614,52
141029 1A20 2	Experto en Desarrollo personal, educación consciente y...	1.045,00	0,00	-745,00	0,00	0,00	300,00	0,00
141030 1A20 2	Experto en Modelo agrícola almeriense	874,01	0,00	0,00	0,00	0,00	874,01	874,01
141031 1A20 16	Experto en Salud Pública y promoción de la Salud	370,85	0,00	0,00	0,00	0,00	370,85	81,75
141031 1A20 2	Experto en Salud Pública y promoción de la Salud	355,96	0,00	0,00	0,00	0,00	355,96	355,96
141034 1A20 2	Curso Complemento técnicas mindfulness	127,50	0,00	0,00	0,00	0,00	127,50	127,50
141036 1A20 151	Curso Desarrollo de la Competencia Trabajo en Equipo...	0,00	0,00	1.700,00	0,00	0,00	1.700,00	0,00
141036 1A20 2	Curso Desarrollo de la Competencia Trabajo en Equipo...	1.890,00	0,00	6.038,70	0,00	0,00	7.928,70	8.198,70
141037 1A20 13	Máster Propio en Resolución de Conflictos en el Ámbito Escolar	0,00	0,00	2.936,50	0,00	0,00	2.936,50	0,00
141037 1A20 151	Máster Propio en Resolución de Conflictos en el Ámbito Escolar	0,00	0,00	2.060,00	0,00	0,00	2.060,00	0,00
141037 1A20 16	Máster Propio en Resolución de Conflictos en el Ámbito Escolar	0,00	0,00	1.374,94	0,00	0,00	1.374,94	743,09
141037 1A20 2	Máster Propio en Resolución de Conflictos en el Ámbito Escolar	9.040,08	0,00	-6.371,44	0,00	0,00	2.668,64	95,14



MODIFICACIONES DE CRÉDITO Y REMANENTES DE CRÉDITO

Crédito	Descripción	Incorporaciones de crédito	Ampl. Crédito y Créd. Extraord.	Transferencias de crédito	Generación por ingresos	Bajas por anulación	Total Modificaciones	Remanente
141038 1A20 2	Máster Propio en Movilidad Sostenible	25,76	0,00	0,00	0,00	0,00	25,76	25,76
141039 1A20 2	Curso Arqueología Subacuática: Introducc. Al Patrimonio Cult...	36,88	0,00	0,00	0,00	0,00	36,88	36,88
141041 1A20 13	Máster en Dificultades y Trastornos de Aprendizaje...	0,00	0,00	807,00	0,00	0,00	807,00	0,00
141041 1A20 151	Máster en Dificultades y Trastornos de Aprendizaje...	0,00	0,00	1.734,00	0,00	0,00	1.734,00	0,00
141041 1A20 16	Máster en Dificultades y Trastornos de Aprendizaje...	0,00	0,00	633,30	0,00	0,00	633,30	375,25
141041 1A20 2	Máster en Dificultades y Trastornos de Aprendizaje...	4.364,82	0,00	-3.174,30	0,00	0,00	1.190,52	445,52
141046 1A20 2	Experto en Cirugía Bucal, Implantoprótesis y Estética Facial	0,79	0,00	0,00	0,00	0,00	0,79	0,79
141051 1A20 2	Curso Especialista en Community Manager	1.298,00	0,00	0,00	0,00	0,00	1.298,00	1.298,00
141059 1A20 2	Curso de Auxiliares de Protocolo	98,48	0,00	0,00	0,00	0,00	98,48	98,48
141062 1A20 2	Curso Desarrollo de aplicaciones para smartphones y tablets...	6,04	0,00	0,00	0,00	0,00	6,04	6,04
141063 1A20 13	Curso Máster propio en Salud Pública	0,00	0,00	818,00	0,00	0,00	818,00	0,00
141063 1A20 151	Curso Máster propio en Salud Pública	0,00	0,00	1.356,00	0,00	0,00	1.356,00	0,00
141063 1A20 16	Curso Máster propio en Salud Pública	0,00	0,00	595,46	0,00	0,00	595,46	333,56
141063 1A20 2	Curso Máster propio en Salud Pública	5.309,86	0,00	-3.169,46	0,00	0,00	2.140,40	1.774,40
141065 1A20 2	Máster Propio Clínico en Cirugía Bucal...	3.211,42	0,00	-8.860,88	5.670,00	0,00	20,54	20,54
141066 1A20 13	Curso Experto Universitario en Dependencia y Atención...	0,00	0,00	730,00	0,00	0,00	730,00	0,00
141066 1A20 151	Curso Experto Universitario en Dependencia y Atención...	0,00	0,00	1.550,00	0,00	0,00	1.550,00	0,00
141066 1A20 16	Curso Experto Universitario en Dependencia y Atención...	0,00	0,00	620,02	0,00	0,00	620,02	169,27
141066 1A20 2	Curso Experto Universitario en Dependencia y Atención...	3.779,23	0,00	-2.900,02	0,00	0,00	879,21	19,21
141067 1A20 2	Curso Docu-forum de psicopatología	8,05	0,00	0,00	0,00	0,00	8,05	8,05
141069 1A20 151	Curso Master Propio en Políticas Jurídicas del Derecho	0,00	0,00	2.721,00	0,00	0,00	2.721,00	0,00
141069 1A20 16	Curso Master Propio en Políticas Jurídicas del Derecho	606,57	0,00	616,30	0,00	0,00	1.222,87	863,46
141069 1A20 2	Curso Master Propio en Políticas Jurídicas del Derecho	11.978,89	0,00	-3.337,30	0,00	0,00	8.641,59	226,47
141070 1A20 2	Curso Especialista en intervención en violencia de género...	385,16	0,00	0,00	0,00	0,00	385,16	385,16
141071 1A20 16	Curso Especialista en Educación Consciente y Mindfulness	95,80	0,00	0,00	0,00	0,00	95,80	45,53
141071 1A20 2	Curso Especialista en Educación Consciente y Mindfulness	3.492,45	0,00	-3.492,45	0,00	0,00	0,00	0,00
141073 1A20 2	Curso Nuevas Tecnologías, Educación inclusiva...	361,39	0,00	0,00	0,00	0,00	361,39	361,39
141074 1A20 2	Curso Especialista en Jardinería Vertical	1.449,14	0,00	347,00	0,00	0,00	1.796,14	0,23
141075 1A20 151	Curso Especialista en Peritaje Social	0,00	0,00	531,50	0,00	0,00	531,50	0,00
141075 1A20 16	Curso Especialista en Peritaje Social	0,00	0,00	106,41	0,00	0,00	106,41	53,13
141075 1A20 2	Curso Especialista en Peritaje Social	0,00	0,00	-769,91	5.805,00	0,00	5.035,09	336,08
141076 1A20 2	Curso Operador de cámara ENG y los formatos en televisión	7,16	0,00	0,00	0,00	0,00	7,16	7,16
141077 1A20 151	Curso Elaboración de materiales educativos y tutorización...	0,00	0,00	150,00	0,00	0,00	150,00	0,00
141077 1A20 16	Curso Elaboración de materiales educativos y tutorización...	77,92	0,00	37,80	0,00	0,00	115,72	115,72



MODIFICACIONES DE CRÉDITO Y REMANENTES DE CRÉDITO

Crédito	Descripción	Incorporaciones de crédito	Ampl. Crédito y Créd. Extraord.	Transferencias de crédito	Generación por ingresos	Bajas por anulación	Total Modificaciones	Remanente
141077 1A20 2	Curso Elaboración de materiales educativos y tutorización...	996,66	0,00	-279,80	0,00	0,00	716,86	16,86
141078 1A20 151	Curso Especialista en Técnicas y Prácticas de Intervención	0,00	0,00	1.800,00	0,00	0,00	1.800,00	0,00
141078 1A20 16	Curso Especialista en Técnicas y Prácticas de Intervención	0,00	0,00	309,00	0,00	0,00	309,00	278,10
141078 1A20 2	Curso Especialista en Técnicas y Prácticas de Intervención	0,00	0,00	-2.169,00	2.700,00	0,00	531,00	381,00
141080 1A20 2	Curso El Videoclip. Guión, Realización y Edición	46,00	0,00	0,00	0,00	0,00	46,00	46,00
141081 1A20 16	Curso Conciencia Emocional	18,80	0,00	0,12	0,00	0,00	18,92	0,00
141081 1A20 2	Curso Conciencia Emocional	39,37	0,00	-0,12	0,00	0,00	39,25	39,25
141082 1A20 151	Curso Especialista en Protecc. fitosanitaria de los cultivos hort	0,00	0,00	9.400,00	0,00	0,00	9.400,00	0,00
141082 1A20 16	Curso Especialista en Protecc. fitosanitaria de los cultivos hort	0,00	0,00	247,20	0,00	0,00	247,20	133,90
141082 1A20 2	Curso Especialista en Protecc. fitosanitaria de los cultivos hort	0,00	0,00	-10.031,20	0,00	0,00	-10.031,20	9.459,54
141083 1A20 151	Curso Especialista en Fertirriego aplicado a los cultivos hort.	0,00	0,00	7.400,00	0,00	0,00	7.400,00	0,00
141083 1A20 16	Curso Especialista en Fertirriego aplicado a los cultivos hort.	103,00	0,00	0,00	0,00	0,00	103,00	0,00
141083 1A20 2	Curso Especialista en Fertirriego aplicado a los cultivos hort.	20.654,91	0,00	-10.745,00	0,00	0,00	9.909,91	9.761,15
141085 1A20 2	Master Propio en Ortodoncia Clínica y Ortopedia Dentofacial	17.209,55	0,00	-17.187,00	0,00	0,00	22,55	22,55
141086 1A20 151	Curso Especialista en Contextos Innovadores de Intervención...	0,00	0,00	1.555,80	0,00	0,00	1.555,80	0,00
141086 1A20 16	Curso Especialista en Contextos Innovadores de Intervención...	0,00	0,00	247,20	0,00	0,00	247,20	188,73
141086 1A20 2	Curso Especialista en Contextos Innovadores de Intervención...	0,00	0,00	-1.851,00	4.680,00	0,00	2.829,00	105,50
141087 1A20 2	Curso Monitor de Tiempo Libre	728,31	0,00	0,00	0,00	0,00	728,31	728,31
141091 1A20 2	Máster Propio en Trabajo Social Avanzado	95,00	0,00	0,00	720,00	0,00	815,00	815,00
141092 1A20 2	Máster Propio en Rehabilitación Oral y Odontología Estética	3.121,24	0,00	-21.121,24	18.000,00	0,00	0,00	0,00
141093 1A20 2	Curso Creación y Animación de Personajes en 3D Studio Max	8,00	0,00	0,00	0,00	0,00	8,00	8,00
141094 1A20 2	Curso Especialista Universitario en Endodoncia Microscópica	47,76	0,00	0,00	0,00	0,00	47,76	0,93
141095 1A20 2	Curso Especialista Universitario en Interpretación Cinematogr.	237,10	0,00	0,00	0,00	0,00	237,10	237,10
141096 1A20 151	Curso Descifrar el lenguaje emocional	0,00	0,00	225,00	0,00	0,00	225,00	0,00
141096 1A20 16	Curso Descifrar el lenguaje emocional	0,00	0,00	72,23	0,00	0,00	72,23	2,99
141096 1A20 2	Curso Descifrar el lenguaje emocional	825,00	0,00	-351,23	0,00	0,00	473,77	38,77
141097 1A20 2	Curso Especialista en Intervención en Pérdida y Duelo para inter.	1.078,50	0,00	0,00	0,00	0,00	1.078,50	1.078,50
143099 1A20 13	Cursos de Verano, Gastos Generales	0,00	0,00	300,00	0,00	0,00	300,00	0,00
143099 1A20 151	Cursos de Verano, Gastos Generales	0,00	0,00	20.100,00	0,00	0,00	20.100,00	50,00
143099 1A20 16	Cursos de Verano, Gastos Generales	1.942,81	0,00	3.047,33	0,00	0,00	4.990,14	1.999,10
143099 1A20 2	Cursos de Verano, Gastos Generales	46.130,64	0,00	15.192,85	13.814,80	2.910,60	72.227,69	43.061,75
143099 1A20 349	Cursos de Verano, Gastos Generales	0,00	0,00	24,92	0,00	0,00	24,92	24,92
143099 1A20 482	Cursos de Verano, Gastos Generales	0,00	0,00	0,00	0,00	0,00	0,00	8.375,00



MODIFICACIONES DE CRÉDITO Y REMANENTES DE CRÉDITO

Crédito	Descripción	Incorporaciones de crédito	Ampl. Crédito y Créd. Extraord.	Transferencias de crédito	Generación por ingresos	Bajas por anulación	Total Modificaciones	Remanente
143099 1A20 485	Cursos de Verano, Gastos Generales	0,00	0,00	1.100,00	0,00	0,00	1.100,00	0,00
143099 1A20 60	Cursos de Verano, Gastos Generales	0,00	0,00	1.525,15	0,00	0,00	1.525,15	0,00
144010 1A20 2	Ens. N. R. - Dirección y Gestión de empresas	5.456,02	0,00	-5.456,02	0,00	0,00	0,00	0,00
144063 3A00 13	Ens. N. R. - Mayores en la Univ.	3.238,06	0,00	27.017,30	0,00	0,00	30.255,36	8.481,36
144063 3A00 151	Ens. N. R. - Mayores en la Univ.	6.065,82	0,00	58.242,46	0,00	0,00	64.308,28	0,00
144063 3A00 16	Ens. N. R. - Mayores en la Univ.	422,88	0,00	19.126,83	0,00	0,00	19.549,71	3.484,43
144063 3A00 2	Ens. N. R. - Mayores en la Univ.	116.492,44	0,00	-93.722,07	2.100,00	54.050,00	-29.179,63	62.036,26
144063 3A00 60	Ens. N. R. - Mayores en la Univ.	0,00	0,00	0,00	0,00	0,00	0,00	6.230,47
144130 1A20 2	Título Propio Detective Privado	2.541,45	0,00	-762,00	0,00	0,00	1.779,45	1.779,45
144144 1A20 2	Título Experto en mediación familiar y menores	480,79	0,00	0,00	0,00	0,00	480,79	480,79
144185 1A20 2	Drogas y Adicciones en la sociedad actual	29,29	0,00	0,00	0,00	0,00	29,29	29,29
144241 1A20 2	Curso Entrenador personal orientado a la salud	406,47	0,00	0,00	0,00	0,00	406,47	406,47
144241 1A20 60	Curso Entrenador personal orientado a la salud	31,11	0,00	0,00	0,00	0,00	31,11	31,11
144255 1A20 2	Curso de técnicas de relajación: yoga y técnicas perceptivas	523,38	0,00	-6,75	0,00	0,00	516,63	438,63
144260 1A20 2	Curso Excel avanzado	88,75	0,00	0,00	0,00	0,00	88,75	88,75
144261 1A20 2	Curso iniciación a Excel	5,00	0,00	0,00	0,00	0,00	5,00	5,00
144262 1A20 2	Curso de Word avanzado	4,00	0,00	0,00	0,00	0,00	4,00	4,00
144283 1A20 16	Experto Universitario en intervención con menores infractores	127,84	0,00	28,10	0,00	0,00	155,94	17,67
144283 1A20 2	Experto Universitario en intervención con menores infractores	12.029,04	0,00	0,00	0,00	0,00	12.029,04	12.029,04
144293 1A20 2	Curso Detective Privado: Granada	8.294,08	0,00	0,00	0,00	0,00	8.294,08	8.294,08
144299 1A20 16	Curso Especialista en asesoramiento financiero	175,68	0,00	0,00	0,00	0,00	175,68	163,08
144299 1A20 2	Curso Especialista en asesoramiento financiero	21.549,84	0,00	-4.398,99	0,00	0,00	17.150,85	16.402,07
144299 1A20 60	Curso Especialista en asesoramiento financiero	29,00	0,00	898,99	0,00	0,00	927,99	29,00
144310 1A20 2	Curso Aplicaciones clínicas de la hipnosis	446,40	0,00	0,00	0,00	0,00	446,40	446,40
144311 1A20 151	Curso Técnicas de contención muscular y vendaje...	0,00	0,00	841,25	0,00	0,00	841,25	0,00
144311 1A20 16	Curso Técnicas de contención muscular y vendaje...	0,00	0,00	259,95	0,00	0,00	259,95	86,67
144311 1A20 2	Curso Técnicas de contención muscular y vendaje...	3.956,38	0,00	-1.647,02	0,00	0,00	2.309,36	458,95
144320 1A20 2	Máster en Energía Solar	26,76	0,00	0,00	0,00	0,00	26,76	26,76
144324 1A20 151	Máster en Dirección y gestión de los recursos humanos	0,00	0,00	10.092,00	0,00	0,00	10.092,00	0,00
144324 1A20 16	Máster en Dirección y gestión de los recursos humanos	112,00	0,00	1.361,54	0,00	0,00	1.473,54	404,75
144324 1A20 2	Máster en Dirección y gestión de los recursos humanos	19.373,11	0,00	-14.126,94	0,00	0,00	5.246,17	21.712,91
144358 1A20 2	Curso Introducción a la sexología	3.004,64	0,00	0,00	0,00	0,00	3.004,64	3.004,64
144368 1A20 2	Experto en Gestión de servicios sociales	990,21	0,00	0,00	0,00	0,00	990,21	990,21
144370 1A20 2	Curso Voluntariado medioambiental	707,34	0,00	0,00	0,00	0,00	707,34	707,34



MODIFICACIONES DE CRÉDITO Y REMANENTES DE CRÉDITO

Crédito	Descripción	Incorporaciones de crédito	Ampl. Crédito y Créd. Extraord.	Transferencias de crédito	Generación por ingresos	Bajas por anulación	Total Modificaciones	Remanente
144372 1A20 151	Experto en Enfermedades neurodegenerativas: las demencias	0,00	0,00	210,00	0,00	0,00	210,00	0,00
144372 1A20 16	Experto en Enfermedades neurodegenerativas: las demencias	133,50	0,00	57,02	0,00	0,00	190,52	101,76
144372 1A20 2	Experto en Enfermedades neurodegenerativas: las demencias	1.413,39	0,00	-427,02	0,00	0,00	986,37	411,37
144380 1A20 2	Curso Movimiento normal, introducción al concepto bobath	208,58	0,00	0,00	0,00	0,00	208,58	208,58
144392 1A20 16	Especialista en Horticultura protegida	38,61	0,00	0,03	0,00	0,00	38,64	0,00
144392 1A20 2	Especialista en Horticultura protegida	9.872,07	0,00	-0,03	0,00	0,00	9.872,04	9.872,04
144396 1A20 16	Especialista en Asesoramiento financiamiento europeo	25,20	0,00	0,00	0,00	0,00	25,20	0,00
144396 1A20 2	Especialista en Asesoramiento financiamiento europeo	8.562,44	0,00	-995,75	0,00	0,00	7.566,69	7.566,69
144396 1A20 60	Especialista en Asesoramiento financiamiento europeo	0,00	0,00	995,75	0,00	0,00	995,75	0,00
144402 1A20 13	Curso Gestión y análisis de la empresa familiar	0,00	0,00	715,00	0,00	0,00	715,00	0,00
144402 1A20 151	Curso Gestión y análisis de la empresa familiar	0,00	0,00	3.165,00	0,00	0,00	3.165,00	0,00
144402 1A20 16	Curso Gestión y análisis de la empresa familiar	103,85	0,00	375,07	0,00	0,00	478,92	301,40
144402 1A20 2	Curso Gestión y análisis de la empresa familiar	2.014,50	0,00	-809,07	0,00	90,00	1.115,43	867,24
144408 1A20 151	Taller de Domótica básica	0,00	0,00	375,00	0,00	0,00	375,00	0,00
144408 1A20 2	Taller de Domótica básica	60,18	0,00	-555,00	0,00	0,00	-494,82	15,18
144435 1A20 2	Experto en Educación sexual	0,88	0,00	0,00	0,00	0,00	0,88	0,88
144438 1A20 151	Taller de Psicoterapia sistémica	0,00	0,00	1.310,00	0,00	0,00	1.310,00	0,00
144438 1A20 2	Taller de Psicoterapia sistémica	81,32	0,00	-1.395,00	0,00	0,00	-1.313,68	216,32
144445 1A20 16	Curso de voluntariado social y discapacidad	20,60	0,00	2,06	0,00	0,00	22,66	0,00
144445 1A20 2	Curso de voluntariado social y discapacidad	642,16	0,00	-284,56	0,00	0,00	357,60	357,60
144468 1A20 151	Curso Especialista en Coaching	0,00	0,00	3.960,00	0,00	0,00	3.960,00	0,00
144468 1A20 2	Curso Especialista en Coaching	13.828,81	0,00	618,12	0,00	0,00	14.446,93	18.867,92
144480 1A20 2	Experto en Fisioterapia manipulativa osteopática	0,97	0,00	0,00	0,00	0,00	0,97	0,97
144481 1A20 2	Máster en Fisioterapia manipulativa osteopática	1.348,23	0,00	-674,12	0,00	0,00	674,11	674,11
144487 1A20 2	Máster Intervención en trastornos psicol. infancia y adolescencia	3.026,30	0,00	-3.026,30	0,00	0,00	0,00	0,00
144490 1A20 16	Experto en Atención temprana	139,32	0,00	0,00	0,00	0,00	139,32	38,52
144490 1A20 2	Experto en Atención temprana	2.267,70	0,00	-2.267,70	0,00	0,00	0,00	0,00
144500 1A20 2	Curso Especialista en Igualdad, Políticas Públicas y Bienestar...	223,56	0,00	0,00	0,00	0,00	223,56	223,56
144501 1A20 2	Forinter2: Curso de formación en juventud...	1.640,00	0,00	0,00	0,00	0,00	1.640,00	1.640,00
144512 1A20 2	Curso Formación en interculturalidad, Foriter 2	4.000,00	0,00	0,00	0,00	0,00	4.000,00	4.000,00
144529 1A20 2	Taller de domótica nivel intermedio	0,30	0,00	0,00	0,00	0,00	0,30	0,30
144531 1A20 2	Experto Comunicación en Lengua de Signos Española A1 y A2	286,81	0,00	0,00	0,00	0,00	286,81	286,81
144533 1A20 2	Curso Superior de Dirección de la Seguridad Privada	402,00	0,00	0,00	0,00	0,00	402,00	402,00



MODIFICACIONES DE CRÉDITO Y REMANENTES DE CRÉDITO

Crédito	Descripción	Incorporaciones de crédito	Ampl. Crédito y Créd. Extraord.	Transferencias de crédito	Generación por ingresos	Bajas por anulación	Total Modificaciones	Remanente
144544 1A20 2	Experto en Bases de la Sexología	238,40	0,00	0,00	0,00	0,00	238,40	238,40
144553 1A20 2	Curso semipresencial de trabajo en equipo	135,11	0,00	0,00	0,00	0,00	135,11	135,11
144555 1A20 151	Master Propio en Urgencias y Cuidados Críticos de Enfermería	0,00	0,00	4.930,00	0,00	0,00	4.930,00	1.440,00
144555 1A20 16	Master Propio en Urgencias y Cuidados Críticos de Enfermería	325,28	0,00	1.023,15	0,00	0,00	1.348,43	865,73
144555 1A20 2	Master Propio en Urgencias y Cuidados Críticos de Enfermería	29.191,22	0,00	-8.063,83	0,00	0,00	21.127,39	0,00
144559 1A20 16	Máster Propio en Musicoterapia	219,94	0,00	0,00	0,00	0,00	219,94	40,84
144559 1A20 2	Máster Propio en Musicoterapia	7.352,14	0,00	0,00	0,00	1.890,00	5.462,14	3.242,14
144560 1A20 2	Curso El maestro / profesor como educador emocional...	30,35	0,00	0,00	0,00	0,00	30,35	30,35
144565 1A20 2	Curso Internacional de Percusión Ciudad de Albolote	0,20	0,00	0,00	0,00	0,00	0,20	0,20
144567 1A20 2	Experto en Auditoría Socio-Laboral	136,99	0,00	0,00	0,00	0,00	136,99	136,99
144574 1A20 2	Curso Experto en neurorehabilitación infantil	222,91	0,00	0,00	0,00	0,00	222,91	222,91
144578 1A20 2	CURSO FORINTER2, FORMACION EN INTERCULT. Y MIGRACIONES	1.526,50	0,00	0,00	0,00	0,00	1.526,50	1.526,50
144586 1A20 2	Curso de Adaptación Graduado en Relaciones Laborales y...	7.647,51	0,00	0,00	0,00	0,00	7.647,51	7.647,51
144587 1A20 2	Curso Especialista en Intervención en Justicia Juvenil	1.893,90	0,00	0,00	0,00	0,00	1.893,90	1.893,90
144589 1A20 2	Curso de Intervención en Trastornos de Conducta en justicia juven	185,73	0,00	0,00	0,00	0,00	185,73	185,73
144592 1A20 2	Curso de Gestión Ambiental Local	12,50	0,00	0,00	0,00	0,00	12,50	12,50
144599 1A20 2	Curso de formación en Avances Sexológicos	630,00	0,00	0,00	0,00	0,00	630,00	630,00
144603 1A20 151	Curso Certificaciones de Calidad en Centros de Manipulación...	0,00	0,00	826,80	0,00	0,00	826,80	0,00
144603 1A20 16	Curso Certificaciones de Calidad en Centros de Manipulación...	0,00	0,00	187,27	0,00	0,00	187,27	187,27
144603 1A20 2	Curso Certificaciones de Calidad en Centros de Manipulación...	2.340,00	0,00	-1.177,20	0,00	0,00	1.162,80	1.260,00
144610 1A20 2	Curso Entrenamiento Aplicado al Sistema Fascial	45,46	0,00	0,00	0,00	0,00	45,46	45,46
144611 1A20 2	Curso Diseño y Ejecución de Sondeos de Captación de Aguas...	62,66	0,00	0,00	0,00	0,00	62,66	62,66
144612 1A20 2	Curso Especialista en Contabilidad y Finanzas	0,00	0,00	-2.899,80	2.899,80	0,00	0,00	0,00
144614 1A20 2	Curso Especialista en Construcción de Videojuegos	1.487,78	0,00	0,00	0,00	0,00	1.487,78	1.487,78
144615 1A20 151	Curso Especialista en Gestión Tributaria y Fiscal	0,00	0,00	990,00	0,00	0,00	990,00	0,00
144615 1A20 16	Curso Especialista en Gestión Tributaria y Fiscal	166,86	0,00	203,94	0,00	0,00	370,80	153,28
144615 1A20 2	Curso Especialista en Gestión Tributaria y Fiscal	2.729,36	0,00	-5.717,94	4.071,60	0,00	1.083,02	1.083,02
144616 1A20 2	Curso Especialista en desarrollo profesional de aplicaciones web	836,28	0,00	0,00	0,00	0,00	836,28	836,28
144621 1A20 2	Curso Diseño hidrológico e hidráulico con HEC HMS, ...	321,00	0,00	0,00	0,00	0,00	321,00	321,00
144626 1A20 151	Curso Especialista en Desarrollo Personal y Mindfulness	0,00	0,00	34.000,00	0,00	0,00	34.000,00	4.800,00
144626 1A20 16	Curso Especialista en Desarrollo Personal y Mindfulness	90,60	0,00	675,60	0,00	0,00	766,20	248,30
144626 1A20 2	Curso Especialista en Desarrollo Personal y Mindfulness	46.326,05	0,00	-47.321,29	0,00	2.295,00	-3.290,24	0,00



MODIFICACIONES DE CRÉDITO Y REMANENTES DE CRÉDITO

Crédito	Descripción	Incorporaciones de crédito	Ampl. Crédito y Créd. Extraord.	Transferencias de crédito	Generación por ingresos	Bajas por anulación	Total Modificaciones	Remanente
144630 1A20 151	Curso Experto en Contabilidad y Fiscalidad	0,00	0,00	450,00	0,00	0,00	450,00	0,00
144630 1A20 16	Curso Experto en Contabilidad y Fiscalidad	0,00	0,00	113,40	0,00	0,00	113,40	108,58
144630 1A20 2	Curso Experto en Contabilidad y Fiscalidad	1.107,80	0,00	-897,40	751,28	0,00	961,68	961,68
144631 1A20 2	Curso Experto Universitario en Macronutrición y Micronutrición	569,40	0,00	0,00	0,00	0,00	569,40	569,40
144637 1A20 2	Curso Planificación turística	192,88	0,00	0,00	0,00	0,00	192,88	192,88
144644 1A20 2	Curso El cine como instrumento de innovación educativa	39,00	0,00	0,00	0,00	0,00	39,00	39,00
144649 1A20 2	Curso en Mediación Civil y Mercantil	5.274,31	0,00	0,00	0,00	0,00	5.274,31	5.274,31
144650 1A20 2	Curso Técnicas y Estrategias de Intervención con Jóvenes...	282,13	0,00	0,00	0,00	0,00	282,13	282,13
144660 1A20 2	Curso Diseño Asistido por Ordenador en Ingeniería y Arquitectura	0,80	0,00	-825,06	0,00	225,00	-1.049,26	4,94
144660 1A20 60	Curso Diseño Asistido por Ordenador en Ingeniería y Arquitectura	0,00	0,00	455,06	0,00	0,00	455,06	0,00
144661 1A20 151	Curso Especialista en Confección, Desarr. Y Anál. De la Informac.	0,00	0,00	990,00	0,00	0,00	990,00	0,00
144661 1A20 16	Curso Especialista en Confección, Desarr. Y Anál. De la Informac.	0,00	0,00	211,86	0,00	0,00	211,86	190,67
144661 1A20 2	Curso Especialista en Confección, Desarr. Y Anál. De la Informac.	0,00	0,00	-374,40	374,40	0,00	0,00	0,00
144663 1A20 2	Curso EPANET. Redes de Distribución de Agua	18,00	0,00	0,00	0,00	0,00	18,00	18,00
144667 1A20 2	Curso Contribución de las políticas europeas al crecimiento...	914,42	0,00	0,00	0,00	0,00	914,42	914,42
144671 1A20 2	Curso Taller de proyectos expositivos	12,29	0,00	0,00	0,00	0,00	12,29	12,29
144678 1A20 151	Curso Experto en Gestión Laboral y Seguridad Social	0,00	0,00	750,00	0,00	0,00	750,00	0,00
144678 1A20 2	Curso Experto en Gestión Laboral y Seguridad Social	6,00	0,00	-4.125,00	7.121,25	0,00	3.002,25	2,25
144682 1A20 2	Curso Experto en Asesoría Jurídica de Empresas	1.157,98	0,00	0,00	0,00	0,00	1.157,98	1.157,98
144683 1A20 2	Curso Study Abroad. Manejo Integral en Horticultura...	6,30	0,00	0,00	0,00	0,00	6,30	6,30
144684 1A20 2	Curso Study Abroad. Líderes del Futuro	47,04	0,00	0,00	0,00	0,00	47,04	47,04
144685 1A20 2	Curso Máster Propio en Derecho y Administración Local	1.284,15	0,00	0,00	0,00	0,00	1.284,15	1.284,15
144687 1A20 151	Master Propio en Asesoría de Empresas	0,00	0,00	390,00	0,00	0,00	390,00	0,00
144687 1A20 16	Master Propio en Asesoría de Empresas	33,38	0,00	0,00	0,00	0,00	33,38	1,92
144687 1A20 2	Master Propio en Asesoría de Empresas	82,42	0,00	-521,00	780,30	0,00	341,72	341,72
144690 1A20 2	Curso Máster Propio en Administración y Asesoría Jurídica...	1.228,75	0,00	0,00	0,00	0,00	1.228,75	1.228,75
144692 1A20 151	Curso Especialista en Micología y Fitopatología de Zonas Áridas	0,00	0,00	2.790,00	0,00	0,00	2.790,00	0,00
144692 1A20 2	Curso Especialista en Micología y Fitopatología de Zonas Áridas	3.442,80	0,00	-3.206,50	0,00	0,00	236,30	4.437,50
144694 1A20 2	Curso de educación y salud transcultural	0,46	0,00	0,00	0,00	0,00	0,46	0,46
144695 1A20 2	Curso Máster Propio Internac. De Español como Lengua Extranjera	2.563,23	0,00	0,00	0,00	0,00	2.563,23	2.563,23
144698 1A20 2	Curso Taller de técnicas combinadas manuales...	518,54	0,00	0,00	0,00	0,00	518,54	8.798,54



MODIFICACIONES DE CRÉDITO Y REMANENTES DE CRÉDITO

Crédito	Descripción	Incorporaciones de crédito	Ampl. Crédito y Créd. Extraord.	Transferencias de crédito	Generación por ingresos	Bajas por anulación	Total Modificaciones	Remanente
144702 1A20 13	Curso Experto en Neuropsicología Clínica: Nivel I	0,00	0,00	2.631,25	0,00	0,00	2.631,25	0,00
144702 1A20 151	Curso Experto en Neuropsicología Clínica: Nivel I	0,00	0,00	6.293,76	0,00	0,00	6.293,76	0,00
144702 1A20 16	Curso Experto en Neuropsicología Clínica: Nivel I	0,01	0,00	1.391,79	0,00	0,00	1.391,80	497,54
144702 1A20 2	Curso Experto en Neuropsicología Clínica: Nivel I	35.429,68	0,00	-11.910,80	0,00	0,00	23.518,88	4.007,47
144703 1A20 2	Curso Evaluación, diagnóstico y tratamiento de cuidadores...	382,70	0,00	0,00	0,00	0,00	382,70	382,70
144712 1A20 2	Curso Especialista en Micronutrición y Dietoterapia (On Line)	20,74	0,00	0,00	0,00	0,00	20,74	20,74
144713 1A20 2	Curso de Adaptación a Grado en Enfermería	557,62	0,00	0,00	0,00	0,00	557,62	557,62
144718 1A20 2	Curso El Teatro como Herramienta Educativa...	5,25	0,00	0,00	0,00	0,00	5,25	5,25
144719 1A20 2	Curso Formación Complementaria en Ciencias de la Actividad Física	366,59	0,00	0,00	0,00	0,00	366,59	366,59
144721 1A20 151	Curso Experto en Terapias Contextuales / Terapias 3.generación	540,00	0,00	16.032,00	0,00	0,00	16.572,00	1.360,00
144721 1A20 16	Curso Experto en Terapias Contextuales / Terapias 3.generación	117,05	0,00	449,56	0,00	0,00	566,61	224,86
144721 1A20 2	Curso Experto en Terapias Contextuales / Terapias 3.generación	45.507,79	0,00	-22.369,51	0,00	0,00	23.138,28	9.855,97
144721 1A20 60	Curso Experto en Terapias Contextuales / Terapias 3.generación	0,00	0,00	1.073,15	0,00	0,00	1.073,15	0,00
144731 1A20 2	Curso Especialista en Hidroponía y Cultivo Sin Suelo	5,48	0,00	0,00	0,00	0,00	5,48	5,48
144738 1A20 2	Curso Experto en Protección y Tutela de Personas Adultas	7,91	0,00	0,00	0,00	0,00	7,91	7,91
144739 1A20 2	Curso en Mediación Civil y Mercantil	6,21	0,00	0,00	0,00	0,00	6,21	6,21
144745 1A20 2	Curso Diseño y Ejecución de Sondeos para la Captación de Aguas	83,99	0,00	0,00	0,00	0,00	83,99	83,99
144750 1A20 151	Curso Certificaciones de Calidad en Explotac. Agrícolas Intensiv.	0,00	0,00	552,00	0,00	0,00	552,00	0,00
144750 1A20 16	Curso Certificaciones de Calidad en Explotac. Agrícolas Intensiv.	0,00	0,00	125,03	0,00	0,00	125,03	125,03
144750 1A20 2	Curso Certificaciones de Calidad en Explotac. Agrícolas Intensiv.	0,00	0,00	-911,93	0,00	0,00	-911,93	0,07
144751 1A20 2	Curso Especialista en Diseño Hidrológico e Hidráulico	30,00	0,00	0,00	0,00	0,00	30,00	30,00
144758 1A20 2	Curso de Introducción a la animación 3D en 3D Studio Max	0,79	0,00	0,00	0,00	0,00	0,79	0,79
144760 1A20 2	Curso Superior de Dirección de la Seguridad Privada	0,00	0,00	-303,00	1.042,20	0,00	739,20	739,20
144770 1A20 2	Curso Sistemas de Información Geográfica de código Libre	1,85	0,00	0,00	0,00	0,00	1,85	1,85
144784 1A20 2	Curso Especialista en EPANET. Redes de Distribución de Agua	114,00	0,00	0,00	0,00	0,00	114,00	114,00
144796 1A20 16	Máster Propio en Producción Hortofrutícola	26,16	0,00	0,00	0,00	0,00	26,16	1,44
144796 1A20 2	Máster Propio en Producción Hortofrutícola	336,41	0,00	0,00	0,00	0,00	336,41	336,41
144810 1A20 2	Curso Por los Buenos Tratos: Prevención de la Violencia Sexista	28,98	0,00	0,00	0,00	0,00	28,98	28,98
144815 1A20 2	Curso STUDY ABROAD BS1 MANAGERIAL SKILLS AND MARKETING...	983,34	0,00	0,00	0,00	0,00	983,34	983,34
144816 1A20 2	Curso STUDY ABROAD SE2 AVANCES HORTICULTURA PROTEGIDA SOSTENIBLE	0,01	0,00	0,00	0,00	0,00	0,01	0,01
144818 1A20 2	Curso NeuroCoaching y Neuroliderazgo	266,10	0,00	0,00	0,00	0,00	266,10	266,10



MODIFICACIONES DE CRÉDITO Y REMANENTES DE CRÉDITO

Crédito	Descripción	Incorporaciones de crédito	Ampl. Crédito y Créd. Extraord.	Transferencias de crédito	Generación por ingresos	Bajas por anulación	Total Modificaciones	Remanente
144823 1A20 2	Curso Especialista Universitario en Periodoncia Quirúrgica	4.712,40	0,00	-4.712,40	0,00	0,00	0,00	0,00
144826 1A20 151	Curso Especialista Universitario en Cirugía Bucal, Implanto....	0,00	0,00	3.000,00	0,00	0,00	3.000,00	0,00
144826 1A20 16	Curso Especialista Universitario en Cirugía Bucal, Implanto....	515,00	0,00	756,00	0,00	0,00	1.271,00	189,50
144826 1A20 2	Curso Especialista Universitario en Cirugía Bucal, Implanto....	6.045,50	0,00	-6.045,50	0,00	0,00	0,00	0,00
144834 1A20 2	Curso Bibliotecas Escolares y lectura como eje para el fomento...	12,00	0,00	0,00	0,00	0,00	12,00	12,00
144839 1A20 2	Curso Creación de Videojuegos: Programación, Diseño 3D...	221,93	0,00	0,00	0,00	0,00	221,93	221,93
144840 1A20 2	Curso Introducción al diseño de videojuegos, la creación de...	175,04	0,00	0,00	0,00	0,00	175,04	175,04
144842 1A20 2	Curso Especialista en Terapias Contextuales - Terapias de 3ª gen.	75,43	0,00	0,00	0,00	0,00	75,43	75,43
144849 1A20 2	Curso Actual Marco Financiero 2014-2020	263,77	0,00	0,00	0,00	0,00	263,77	263,77
144852 1A20 151	Curso Especialista en Evaluación Neuropsicológica	0,00	0,00	250,00	0,00	0,00	250,00	0,00
144852 1A20 2	Curso Especialista en Evaluación Neuropsicológica	637,50	0,00	-180,00	0,00	0,00	457,50	7,50
144853 1A20 2	Curso de Adaptación a Grado en Fisioterapia	0,01	0,00	0,00	0,00	0,00	0,01	0,01
144862 1A20 151	Curso Introducción a la Nutrición Celular Activa	0,00	0,00	2.755,95	0,00	0,00	2.755,95	0,00
144862 1A20 16	Curso Introducción a la Nutrición Celular Activa	0,00	0,00	851,59	0,00	0,00	851,59	141,89
144862 1A20 2	Curso Introducción a la Nutrición Celular Activa	7.046,97	0,00	-5.220,85	0,00	0,00	1.826,12	110,34
144863 1A20 2	Curso Detective Privado. Primer Curso	1.300,00	0,00	0,00	0,00	0,00	1.300,00	1.300,00
144870 1A20 16	Curso de Especialista Universitario en Criminología	284,73	0,00	0,00	0,00	0,00	284,73	227,78
144870 1A20 2	Curso de Especialista Universitario en Criminología	3.330,99	0,00	-1.800,00	0,00	3.060,00	-1.529,01	0,99
144874 1A20 13	Master Propio en Intervención Profesional con Personas Discapac.	0,00	0,00	90,00	0,00	0,00	90,00	0,00
144874 1A20 151	Master Propio en Intervención Profesional con Personas Discapac.	0,00	0,00	1.275,00	0,00	0,00	1.275,00	0,00
144874 1A20 16	Master Propio en Intervención Profesional con Personas Discapac.	102,24	0,00	132,79	0,00	0,00	235,03	117,76
144874 1A20 2	Master Propio en Intervención Profesional con Personas Discapac.	10.297,34	0,00	-1.154,79	0,00	0,00	9.142,55	7.171,57
144881 1A20 2	Curso Voluntariado ambiental	190,00	0,00	0,00	0,00	0,00	190,00	190,00
144886 1A20 16	Curso Herramientas informáticas de simulación y control en Ing.Qu	150,37	0,00	0,00	0,00	0,00	150,37	22,32
144886 1A20 2	Curso Herramientas informáticas de simulación y control en Ing.Qu	298,31	0,00	-108,00	0,00	0,00	190,31	190,31
144888 1A20 151	Master Propio en Cinematografía y Televisión	0,00	0,00	822,75	0,00	0,00	822,75	0,00
144888 1A20 16	Master Propio en Cinematografía y Televisión	175,71	0,00	54,81	0,00	0,00	230,52	82,28
144888 1A20 2	Master Propio en Cinematografía y Televisión	12.229,66	0,00	-1.881,56	2.500,00	0,00	12.848,10	165,68



MODIFICACIONES DE CRÉDITO Y REMANENTES DE CRÉDITO

Crédito	Descripción	Incorporaciones de crédito	Ampl. Crédito y Créd. Extraord.	Transferencias de crédito	Generación por ingresos	Bajas por anulación	Total Modificaciones	Remanente
144888 1A20 485	Master Propio en Cinematografía y Televisión	0,00	0,00	120,00	0,00	0,00	120,00	0,00
144904 1A20 2	Curso Especialista Universitario en Rehabilitación Oral y...	7.667,36	0,00	-31.290,03	34.528,50	0,00	10.905,83	9.807,62
144905 1A20 2	Curso Especialista Universitario en Ortodoncia Clínica y...	23.831,66	0,00	-48.472,00	24.785,10	0,00	144,76	144,76
144906 1A20 2	Curso Especialista Universitario en Cirugía Bucal, ...	5.589,00	0,00	-16.767,00	11.178,00	0,00	0,00	0,00
144912 1A20 2	Curso de Mediación Familiar	744,11	0,00	0,00	0,00	0,00	744,11	744,11
144917 1A20 2	Master Propio de Intervención Integral Social	264,60	0,00	-154,00	0,00	0,00	110,60	110,60
144920 1A20 2	Master Propio en Intervención y Emancipación de Jóvenes en ...	1.800,10	0,00	-1.313,00	0,00	0,00	487,10	487,10
144922 1A20 2	Curso Especialista Universitario en Nutrición Deportiva	3.268,35	0,00	-1.312,00	0,00	0,00	1.956,35	1.956,35
144929 1A20 2	Máster Propio en Endodoncia	1.791,00	0,00	0,00	0,00	0,00	1.791,00	1.791,00
144938 1A20 2	Curso Detective Privado. 2º Curso	990,00	0,00	-990,00	0,00	0,00	0,00	0,00
144943 1A20 2	Curso BS1 - Comercio Internacional: Habilidades Directivas y Empr	543,59	0,00	0,00	0,00	0,00	543,59	543,59
144944 1A20 2	Curso BS1 - International Business: Managerial Skills and Entrepr	375,43	0,00	0,00	0,00	0,00	375,43	375,43
144945 1A20 2	Curso SE2 - Horticultura Protegida Sostenible: sistemas de cultiv	221,35	0,00	0,00	0,00	0,00	221,35	221,35
144948 1A20 2	Curso Introduction to Managerial Skills in International Business	85,97	0,00	0,00	0,00	0,00	85,97	85,97
144950 1A20 2	Curso en Gestión Local para Concejales	112,21	0,00	0,00	0,00	0,00	112,21	112,21
144952 1A20 13	Curso Experto en Neuropsicología Clínica: Nivel II	0,00	0,00	981,94	0,00	0,00	981,94	0,00
144952 1A20 151	Curso Experto en Neuropsicología Clínica: Nivel II	0,00	0,00	539,51	0,00	0,00	539,51	0,00
144952 1A20 16	Curso Experto en Neuropsicología Clínica: Nivel II	0,00	0,00	399,87	0,00	0,00	399,87	128,10
144952 1A20 2	Curso Experto en Neuropsicología Clínica: Nivel II	22.376,06	0,00	239,68	0,00	0,00	22.615,74	2.884,35
144953 1A20 13	Curso Especialista en Evaluación Neuropsic. En Poblaciones...	0,00	0,00	250,00	0,00	0,00	250,00	0,00
144953 1A20 16	Curso Especialista en Evaluación Neuropsic. En Poblaciones...	0,00	0,00	80,25	0,00	0,00	80,25	13,31
144953 1A20 2	Curso Especialista en Evaluación Neuropsic. En Poblaciones...	2.252,50	0,00	-372,75	0,00	0,00	1.879,75	614,75
144954 1A20 151	Curso Diseño Asistido por Ordenador con SolidWorks	0,00	0,00	4.007,00	0,00	0,00	4.007,00	0,00
144954 1A20 2	Curso Diseño Asistido por Ordenador con SolidWorks	46,25	0,00	-4.379,75	0,00	211,50	-4.545,00	108,00
144958 1A20 16	Curso Terapia Orofacial y Miofuncional en Pediatría	13,05	0,00	0,25	0,00	0,00	13,30	0,00
144958 1A20 2	Curso Terapia Orofacial y Miofuncional en Pediatría	23,93	0,00	-0,25	0,00	0,00	23,68	23,68
144960 1A20 16	Curso La UE, Un Nuevo Impulso para el Empleo, Crecimiento ...	157,71	0,00	0,00	0,00	0,00	157,71	105,49
144974 1A20 16	Curso Introduc. Al desarrollo de aplicaciones de alto rendimiento	80,08	0,00	29,52	0,00	0,00	109,60	0,00
144974 1A20 2	Curso Introduc. Al desarrollo de aplicaciones de alto rendimiento	7,31	29,47	-29,52	0,00	0,00	7,26	7,26
144981 1A20 16	Curso Intervención en entornos multisensoriales con niños...	24,37	0,00	0,05	0,00	0,00	24,42	0,00
144981 1A20 2	Curso Intervención en entornos multisensoriales con niños...	6,78	0,00	-0,05	0,00	0,00	6,73	6,73



MODIFICACIONES DE CRÉDITO Y REMANENTES DE CRÉDITO

Crédito	Descripción	Incorporaciones de crédito	Ampl. Crédito y Créd. Extraord.	Transferencias de crédito	Generación por ingresos	Bajas por anulación	Total Modificaciones	Remanente
144986 1A20 16	Curso Perfecc. en Sistemas de Aplicación de Blanqueo en cubiertas	5,62	0,00	0,11	0,00	0,00	5,73	0,00
144986 1A20 2	Curso Perfecc. en Sistemas de Aplicación de Blanqueo en cubiertas	93,90	0,00	-0,11	0,00	0,00	93,79	93,79
144995 1A20 151	Curso Especialista Universitario en Terapias Contextuales...	0,00	0,00	17.497,00	0,00	0,00	17.497,00	0,00
144995 1A20 16	Curso Especialista Universitario en Terapias Contextuales...	32,96	0,00	193,13	0,00	0,00	226,09	76,28
144995 1A20 2	Curso Especialista Universitario en Terapias Contextuales...	17.367,07	0,00	-25.114,29	0,00	315,00	-8.062,22	6.589,66
144997 1A20 2	Curso El uso de los drones en aplicaciones geomáticas	7,50	0,00	0,00	0,00	0,00	7,50	814,64
144998 1A20 2	Curso Especialista en Intervención en Pérdida y Duelo	515,70	0,00	-270,00	0,00	0,00	245,70	245,70
144999 1A20 2	Curso Espec. En Abordaje Integral de Pacientes Mentales Graves	237,60	0,00	-237,60	0,00	0,00	0,00	0,00
145000 1A20 2	Presupuesto Jornadas, Congresos y similares	0,00	0,00	0,00	0,00	111.599,00	-111.599,00	0,00
145013 1A20 151	España y Portugal en la Unión Europea	0,00	0,00	300,00	0,00	0,00	300,00	0,00
145013 1A20 2	España y Portugal en la Unión Europea	2.474,60	0,00	-1.165,00	0,00	0,00	1.309,60	1.309,60
145026 1A20 2	Jornadas nuevo Estatuto de Autonomía	67,75	0,00	0,00	0,00	0,00	67,75	67,75
145030 1A20 2	Curso SIG y Recursos Hídricos	0,00	0,00	1.366,53	0,00	0,00	1.366,53	130,18
145030 1A20 60	Curso SIG y Recursos Hídricos	0,00	0,00	215,68	0,00	0,00	215,68	0,00
145035 1A20 2	XXVI Congreso Internacional de la A.E.S.L.A.	3.921,45	0,00	0,00	0,00	0,00	3.921,45	3.921,45
145035 1A20 64	XXVI Congreso Internacional de la A.E.S.L.A.	2,33	0,00	0,00	0,00	0,00	2,33	2,33
145037 1A20 2	Jornadas sobre nuevos instrumentos procesales para la tutela...	81,76	0,00	0,00	0,00	0,00	81,76	81,76
145045 1A20 2	Congreso Niños y niñas inmigrantes tras su futuro...	693,10	0,00	0,00	0,00	0,00	693,10	693,10
145047 1A20 16	Curso Nacional de Mejora Genética de Plantas 2016	154,59	0,00	4,33	0,00	0,00	158,92	0,00
145047 1A20 2	Curso Nacional de Mejora Genética de Plantas 2016	9.843,07	0,00	-4,33	0,00	0,00	9.838,74	9.838,74
145052 1A20 2	Homenaje Internacional a la escritora Montserrat del Amo	227,23	0,00	0,00	0,00	0,00	227,23	227,23
145054 1A20 2	Jornadas "Procedimientos tributarios nacionales"	7.476,56	0,00	0,00	0,00	0,00	7.476,56	7.476,56
145057 1A20 2	Jornadas Tributarias - Subvención Ministerio	5.818,28	0,00	0,00	0,00	0,00	5.818,28	5.818,28
145059 1A20 2	VI Congreso Internacional de AUDEM	673,12	0,00	0,00	0,00	0,00	673,12	673,12
145061 1A20 151	Cátedra Santander de Empresa Familiar de la UAL	240,00	0,00	6.000,00	0,00	0,00	6.240,00	240,00
145061 1A20 16	Cátedra Santander de Empresa Familiar de la UAL	0,00	0,00	228,36	0,00	0,00	228,36	152,24
145061 1A20 2	Cátedra Santander de Empresa Familiar de la UAL	10.985,17	0,00	-15.000,83	35.995,00	0,00	31.979,34	8.405,27
145061 1A20 480	Cátedra Santander de Empresa Familiar de la UAL	7,66	0,00	0,00	0,00	0,00	7,66	7,66
145061 1A20 60	Cátedra Santander de Empresa Familiar de la UAL	0,00	0,00	999,47	0,00	0,00	999,47	0,00
145062 1A20 2	Divulgación de Geometría y Topología	1.130,96	0,00	-134,66	1.586,61	0,00	2.582,91	502,34
145062 1A20 480	Divulgación de Geometría y Topología	0,00	0,00	152,40	0,00	0,00	152,40	0,00
145063 1A20 2	I Jornadas Participación y democracia en la U.E.	62,65	0,00	0,00	0,00	0,00	62,65	62,65



MODIFICACIONES DE CRÉDITO Y REMANENTES DE CRÉDITO

Crédito	Descripción	Incorporaciones de crédito	Ampl. Crédito y Créd. Extraord.	Transferencias de crédito	Generación por ingresos	Bajas por anulación	Total Modificaciones	Remanente
145067 1A20 2	Jornadas de Investigación sexológica de la UAL	2.416,07	0,00	0,00	0,00	0,00	2.416,07	2.416,07
145068 1A20 2	I Congreso sobre Arquitectura Bioclimática y Frío Solar	64,67	0,00	0,00	0,00	0,00	64,67	64,67
145075 1A20 2	Congreso Eugenio Coseriu, lingüista entre dos siglos	398,14	0,00	0,00	0,00	0,00	398,14	398,14
145077 1A20 2	Curso Verano Vélez-Blanco (antiguo Seminario Surclio)	1.037,97	0,00	21.500,00	2.000,00	0,00	24.537,97	1.287,97
145078 1A20 2	Jornadas Internacionales "Lucha contra el fraude fiscal"	1.418,95	0,00	0,00	0,00	0,00	1.418,95	1.418,95
145079 1A20 2	Conferencia de Decanos de la Educación	633,42	0,00	0,00	0,00	0,00	633,42	633,42
145081 1A20 2	Cátedra Iberoamericana de Prevención de riesgos laborales,...	35.104,77	0,00	-429,00	0,00	0,00	34.675,77	34.451,29
145084 1A20 2	Seminario permanente de justicia juvenil	794,31	0,00	0,00	0,00	0,00	794,31	794,31
145087 1A20 2	Curso Intercambios y buenas prácticas docentes...	2.251,43	0,00	0,00	0,00	0,00	2.251,43	2.251,43
145091 1A20 2	Jornadas de Gerencia	9.080,64	0,00	0,00	0,00	0,00	9.080,64	9.080,64
145095 1A20 2	Congreso SMSOC-4	0,65	0,00	0,00	0,00	0,00	0,65	0,65
145096 1A20 2	META 2012	0,69	0,00	3.140,00	0,00	0,00	3.140,69	3.140,69
145097 1A20 2	IV Congreso Deporte Inclusivo	0,11	0,00	0,00	0,00	0,00	0,11	0,11
145098 1A20 2	VIII Congreso Int. de la As. Española de Lingüística Cognitiva	1.143,14	0,00	0,00	0,00	0,00	1.143,14	1.143,14
145103 1A20 2	III Jornadas Nacionales ASEPUC Entidades sin fines de lucro	0,54	0,00	0,00	0,00	0,00	0,54	0,54
145104 1A20 2	Congreso EAAOP3	1,02	0,00	0,00	0,00	0,00	1,02	1,02
145105 1A20 2	XXXI Jornadas de Ingeniería Química	904,55	0,00	-280,25	0,00	0,00	624,30	259,70
145106 1A20 2	Congreso Cambio Climático y Global	181,43	0,00	0,00	0,00	0,00	181,43	181,43
145106 1A20 64	Congreso Cambio Climático y Global	94,24	0,00	0,00	0,00	0,00	94,24	94,24
145107 1A20 2	Congreso Grupos Vulnerables	41,70	0,00	0,00	0,00	0,00	41,70	41,70
145108 1A20 151	Programa Study Abroad, Vicerrectorado de Internacionaliz.	0,00	0,00	480,00	0,00	0,00	480,00	0,00
145108 1A20 2	Programa Study Abroad, Vicerrectorado de Internacionaliz.	50.023,82	0,00	-74.698,65	100.067,86	5.774,00	69.619,03	90.161,88
145112 1A20 2	Congreso Internac. Agricultura Familiar	63,98	0,00	0,00	0,00	0,00	63,98	63,98
145115 1A20 2	I Congreso Maltrato y Mayores en el siglo XXI	679,10	0,00	0,00	0,00	0,00	679,10	679,10
145116 1A20 2	Jornadas Internacionales Graduados en Ciencias de la Salud	87.491,02	0,00	1.080,00	0,00	640,00	87.931,02	113.506,00
145116 1A20 60	Jornadas Internacionales Graduados en Ciencias de la Salud	0,01	0,00	0,00	0,00	0,00	0,01	0,01
145117 1A20 2	Seminario de Teología "Juan Pablo II", Ignacio López Román	0,31	0,00	0,00	0,00	0,00	0,31	0,31
145118 1A20 2	Actividades Proyecto Alfombra de Sierpinski	93,21	0,00	-65,21	0,00	28,00	0,00	0,00
145119 1A20 2	Seminario Bobath	513,64	0,00	1.060,00	0,00	0,00	1.573,64	890,61
145122 1A20 2	XXIV Coloquio Internacional de la Asoc. De francesistas...	1.231,44	0,00	0,00	0,00	0,00	1.231,44	1.231,44
145124 1A20 2	IX Coloquio Internacional de CEFYP	437,32	0,00	0,00	0,00	0,00	437,32	437,32
145125 1A20 2	Congreso Justicia Juvenil 2015	303,84	0,00	0,00	0,00	0,00	303,84	303,84
145126 1A20 2	Jornadas de Sexología	77,00	0,00	0,00	0,00	0,00	77,00	452,04
145127 1A20 2	II Jornadas de Educación y Salud	7.690,79	0,00	250,00	0,00	0,00	7.940,79	4.796,98



MODIFICACIONES DE CRÉDITO Y REMANENTES DE CRÉDITO

Crédito	Descripción	Incorporaciones de crédito	Ampl. Crédito y Créd. Extraord.	Transferencias de crédito	Generación por ingresos	Bajas por anulación	Total Modificaciones	Remanente
145128 1A20 2	IX Encuentro Andaluz de Matemática Discreta	32,10	0,00	0,00	0,00	0,00	32,10	32,10
145129 1A20 2	Seminario de Investigación de Teoría e Historia de la Educación	2.276,06	0,00	-93,00	0,00	0,00	2.183,06	2.183,06
145130 1A20 2	SNIA16 - II Simposio Nacional de Ingeniería Agrícola	300,00	0,00	0,00	0,00	0,00	300,00	300,00
145131 1A20 2	Congreso ICA 2016, Emilio Galdeano Gómez	26.328,20	0,00	-25.409,04	0,00	0,00	919,16	0,00
145132 1A20 2	XV Reunión GRASEQA	290,00	0,00	0,00	0,00	0,00	290,00	290,00
145133 1A20 151	Congreso BIOHYDROLOGY 2016	0,00	0,00	1.245,00	0,00	0,00	1.245,00	0,00
145133 1A20 16	Congreso BIOHYDROLOGY 2016	0,00	0,00	313,74	0,00	0,00	313,74	195,92
145133 1A20 2	Congreso BIOHYDROLOGY 2016	8.812,38	0,00	-1.558,74	0,00	0,00	7.253,64	5.674,09
145134 1A20 151	Congreso Internac. Actividad Física Adaptada y Deporte Inclusivo	0,00	0,00	600,00	0,00	0,00	600,00	300,00
145134 1A20 2	Congreso Internac. Actividad Física Adaptada y Deporte Inclusivo	932,79	0,00	-695,20	0,00	35,00	202,59	3.542,38
145135 1A20 2	III Jornadas de Profesorado de Matemáticas e Imaginary	9.475,61	0,00	1.575,00	3.305,78	0,00	14.356,39	3,97
145136 1A20 2	Jornadas Divulgativas del Proyecto Abejas Melíferas	1.552,81	0,00	0,00	0,00	0,00	1.552,81	1.223,79
145137 1A20 2	Congreso JENUI 2016	121,03	0,00	394,48	0,00	0,00	515,51	0,00
145137 1A20 60	Congreso JENUI 2016	1.336,02	0,00	-394,48	0,00	0,00	941,54	33,22
145138 1A20 2	Congreso MEDI 2016	4.756,71	0,00	0,00	0,00	0,00	4.756,71	4.525,71
145140 1A20 2	First Lego League	0,00	1.268,69	2.000,00	4.000,00	0,00	7.268,69	2.425,67
145141 1A20 16	Curso Razonamiento clínico en patología neurológica	129,73	0,00	0,00	0,00	0,00	129,73	0,03
145141 1A20 2	Curso Razonamiento clínico en patología neurológica	0,01	0,00	0,00	0,00	1.530,00	-1.529,99	329,10
145142 1A20 2	SIXTH INTERNATIONAL ALDOUS HUXLEY SYMPOSIUM 2017	150,00	0,00	1.210,00	0,00	0,00	1.360,00	3.730,57
145142 1A20 60	SIXTH INTERNATIONAL ALDOUS HUXLEY SYMPOSIUM 2017	0,00	0,00	1.000,00	0,00	0,00	1.000,00	1.000,00
145143 1A20 2	Jornadas de Derecho Administrativo	228,74	0,00	0,00	0,00	0,00	228,74	228,74
145144 1A20 2	Congreso PyConES2016	0,00	1.995,87	-4.514,87	2.650,75	0,00	131,75	131,75
145145 1A20 151	XXIV Congreso Internacional de Psicología INFAD y I Congr. Intern	0,00	0,00	730,00	0,00	0,00	730,00	0,00
145145 1A20 16	XXIV Congreso Internacional de Psicología INFAD y I Congr. Intern	0,00	0,00	183,96	0,00	0,00	183,96	137,98
145145 1A20 2	XXIV Congreso Internacional de Psicología INFAD y I Congr. Intern	0,00	0,00	4.282,08	0,00	0,00	4.282,08	0,04
145145 1A20 60	XXIV Congreso Internacional de Psicología INFAD y I Congr. Intern	0,00	0,00	1.453,96	0,00	0,00	1.453,96	1.453,96
145146 1A20 2	Jornadas sobre tratados de libre comercio de nueva generación	0,00	420,18	-259,06	0,00	0,00	161,12	0,00
145148 1A20 2	Congreso sobre cúpulas y sus aplicaciones	0,00	0,00	338,38	0,00	360,00	-21,62	3.013,72
145148 1A20 60	Congreso sobre cúpulas y sus aplicaciones	0,00	0,00	3.761,62	0,00	0,00	3.761,62	0,00



MODIFICACIONES DE CRÉDITO Y REMANENTES DE CRÉDITO

Crédito	Descripción	Incorporaciones de crédito	Ampl. Crédito y Créd. Extraord.	Transferencias de crédito	Generación por ingresos	Bajas por anulación	Total Modificaciones	Remanente
145149 1A20 151	III Jornadas de Investigación en Educación y Salud	0,00	0,00	1.900,00	0,00	0,00	1.900,00	0,00
145149 1A20 16	III Jornadas de Investigación en Educación y Salud	0,00	0,00	435,00	0,00	0,00	435,00	257,58
145149 1A20 2	III Jornadas de Investigación en Educación y Salud	0,00	0,00	-12.865,76	0,00	110,00	-12.975,76	0,00
145150 1A20 2	XXXIII Jornadas de la Asociación Española de Entomología	0,00	0,00	850,00	3.800,00	385,00	4.265,00	3.819,41
145151 1A20 2	2017 meeting of EUVRIN Working Group Fertilisation and Irrigation	0,00	0,00	1.000,00	0,00	0,00	1.000,00	1.044,23
145152 1A20 2	Curso Humor y Clow. Educar en positivo	0,00	0,00	0,00	0,00	50,00	-50,00	47,97
145154 1A20 2	Congreso AKADEMY2017	0,00	0,00	0,00	5.669,71	0,00	5.669,71	5.669,71
145155 1A20 2	Jornadas Exposición Presas de Franco	0,00	0,00	334,44	0,00	0,00	334,44	0,00
145156 1A20 2	Seminario Internacional Encuesta Mundial de Valores	0,00	0,00	-2.138,75	7.000,00	0,00	4.861,25	1.323,94
145157 1A20 2	XIV Congreso Andaluz de Neuropsicología y II Congreso Iberoam.	0,00	0,00	270,00	0,00	0,00	270,00	1.733,03
145158 1A20 2	INTERNATIONAL CONGRESS OF BODY IMAGE AND HEALTH	0,00	0,00	0,00	0,00	0,00	0,00	720,00
145159 1A20 2	XV Jornadas de Ingeniería de Control	0,00	0,00	400,00	0,00	0,00	400,00	400,00
145160 1A20 2	#N/A	0,00	0,00	0,00	0,00	0,00	0,00	2.993,00
145161 1A20 2	Jornadas de Contratación Pública	0,00	0,00	0,00	0,00	0,00	0,00	700,00
145600 1A20 2	Presupuesto Actividades Convenio UAL-Diputación	0,00	0,00	0,00	0,00	2.000,00	-2.000,00	0,00
145603 1A20 2	DIPUTACION 2016, CONGRESO INTERNAC. ACT. FISICA ADAPTADA	1.000,00	0,00	-1.000,00	0,00	0,00	0,00	0,00
145605 1A20 2	DIPUTACION 2016, SEMINARIO TEOLOGIA JUAN PABLO II	441,00	0,00	-442,58	1,58	0,00	0,00	0,00
145608 1A20 2	DIPUTACION 2016, LOS PRIMEROS EMIGRANTES COLONIZADORES AGRARIOS	100,00	0,00	0,00	0,00	0,00	100,00	1,34
145611 1A20 151	DIPUTACION 2016, JORNADAS INTERNAC. DERECHO ADM. Y LA REGULACION	0,00	0,00	5.000,00	0,00	0,00	5.000,00	0,00
145611 1A20 2	DIPUTACION 2016, JORNADAS INTERNAC. DERECHO ADM. Y LA REGULACION	7.622,21	0,00	-7.622,21	0,00	0,00	0,00	0,00
145613 1A20 2	DIPUTACION 2016, XVIII CERTAMEN NACIONAL DE TUNAS DE DERECHO	25,00	0,00	0,00	0,00	0,00	25,00	25,00
145617 1A20 2	DIPUTACION 2016, IV CONGRESO INTERNAC. CONVIVENCIA CONTEXTOS EDUC	2.000,00	0,00	0,00	0,00	0,00	2.000,00	2.000,00
145620 1A20 2	DIPUTACION 2016, EUROPEAN JOURNAL OF HEALTH RESEARCH	29,60	0,00	0,00	0,00	0,00	29,60	29,60
145622 1A20 2	DIPUTACION 2016, INSTITUTO DE DERECHO LOCAL	3.000,00	0,00	0,00	0,00	0,00	3.000,00	3.000,00
145625 1A20 2	DIPUTACION 2016, FUNDACION UAL-ANECOOP	1.890,00	0,00	-1.890,00	0,00	0,00	0,00	0,00
145625 1A20 485	DIPUTACION 2016, FUNDACION UAL-ANECOOP	0,00	0,00	1.890,00	0,00	0,00	1.890,00	0,00
145627 1A20 2	DIPUTACIÓN 2017, GUÍA DIDÁCTICA DEL JARDÍN DE LA SAL	0,00	0,00	0,00	0,00	0,00	0,00	2.000,00
145628 1A20 2	DIPUTACIÓN 2017, PLAN DE DESARROLLO TURISTICO	0,00	0,00	0,00	0,00	0,00	0,00	5.899,00



MODIFICACIONES DE CRÉDITO Y REMANENTES DE CRÉDITO

Crédito	Descripción	Incorporaciones de crédito	Ampl. Crédito y Créd. Extraord.	Transferencias de crédito	Generación por ingresos	Bajas por anulación	Total Modificaciones	Remanente
	SOSTENIBLE							
145629 1A20 2	DIPUTACIÓN 2017, CONTINUACIÓN DEL MANTENIMIENTO CPIAF	0,00	0,00	0,00	0,00	0,00	0,00	0,00
145630 1A20 2	DIPUTACIÓN 2017, DERECHO ADMINISTRATIVO Y LA REGULACIÓN.	0,00	0,00	-3.000,00	0,00	0,00	-3.000,00	0,00
145631 1A20 2	DIPUTACIÓN 2017, EDICIÓN DE LA EXPOSICIÓN IMAGINARY-RSME	0,00	0,00	0,00	0,00	0,00	0,00	1.000,00
145632 1A20 2	DIPUTACIÓN 2017, LAS OLIMPIADAS DE LA RSME	0,00	0,00	-242,89	0,00	0,00	-242,89	0,00
145633 1A20 2	DIPUTACIÓN 2017, VI CONGRESO INTERNACIONAL DE DEPORTE INCLUSIVO	0,00	0,00	0,00	0,00	0,00	0,00	1.500,00
145634 1A20 2	DIPUTACIÓN 2017, CURSOS DE VERANO Y UNIVERSIDAD DE MAYORES	0,00	0,00	-60.000,00	0,00	0,00	-60.000,00	0,00
145635 1A20 2	DIPUTACIÓN 2017, ANALISIS A LA ATENCIÓN INMEDIATA ...	0,00	0,00	0,00	0,00	0,00	0,00	1.635,00
145636 1A20 2	DIPUTACIÓN 2017, MASTER OFICIAL EN CIENCIAS DE LA SEXOLOGÍA	0,00	0,00	-1.500,00	0,00	0,00	-1.500,00	0,00
145637 1A20 2	DIPUTACIÓN 2017, REVISTA EUROPEAN JOURNAL OF CHILD DEVELOPMENT	0,00	0,00	0,00	0,00	0,00	0,00	3.000,00
145638 1A20 2	DIPUTACIÓN 2017, REVISTA EUROPEAN JOURNAL OF INVESTIGATION...	0,00	0,00	0,00	0,00	0,00	0,00	2.000,00
145639 1A20 2	DIPUTACIÓN 2017, REVISTA EUROPEAN JOURNAL OF HEALTH RESEARCH	0,00	0,00	0,00	0,00	0,00	0,00	2.000,00
145640 1A20 2	DIPUTACIÓN 2017, REVISTA EUROPEAN JOURNAL OF EDUCATION	0,00	0,00	0,00	0,00	0,00	0,00	2.000,00
145641 1A20 2	DIPUTACIÓN 2017, DISEÑO E IMPLEMENTACIÓN DE UNA BIBLIOTECA	0,00	0,00	0,00	0,00	0,00	0,00	3.000,00
145642 1A20 2	DIPUTACIÓN 2017, GASTOS DE TRADUCCIÓN DE ARTÍCULOS CIENTÍFICOS	0,00	0,00	0,00	0,00	0,00	0,00	4.000,00
146000 3A00 13	Cursos de Extensión Universitaria	0,00	0,00	352,95	0,00	0,00	352,95	0,00
146000 3A00 151	Cursos de Extensión Universitaria	0,00	0,00	1.846,35	0,00	0,00	1.846,35	0,00
146000 3A00 16	Cursos de Extensión Universitaria	202,01	0,00	529,19	0,00	0,00	731,20	164,33
146000 3A00 2	Cursos de Extensión Universitaria	2.918,49	0,00	-2.754,46	1.125,00	193,50	1.095,53	4.066,46
146004 3A00 2	Aula Taurina	119,01	0,00	0,00	0,00	0,00	119,01	119,01
146005 3A00 2	Curso Ext. Univ., Awakening y Hollywood Dance Bootcamp	1.716,50	0,00	0,00	0,00	0,00	1.716,50	1.716,50
147007 1A20 16	Curso Formación Complementaria en CIENCIAS de la Actividad Física	101,33	0,00	38,17	0,00	0,00	139,50	8,14
147007 1A20 2	Curso Formación Complementaria en CIENCIAS de la Actividad Física	34,05	38,17	-38,17	0,00	0,00	34,05	34,05



MODIFICACIONES DE CRÉDITO Y REMANENTES DE CRÉDITO

Crédito	Descripción	Incorporaciones de crédito	Ampl. Crédito y Créd. Extraord.	Transferencias de crédito	Generación por ingresos	Bajas por anulación	Total Modificaciones	Remanente
147008 1A20 151	Curso Técnicas de Relajación en Discapacidad	0,00	0,00	32,00	0,00	0,00	32,00	0,00
147008 1A20 16	Curso Técnicas de Relajación en Discapacidad	21,51	0,00	9,89	0,00	0,00	31,40	9,82
147008 1A20 2	Curso Técnicas de Relajación en Discapacidad	275,52	0,00	-105,89	0,00	0,00	169,63	42,11
147011 1A20 151	Curso Micronutrición en las Alteraciones del Sistema Nervioso	0,00	0,00	770,00	0,00	0,00	770,00	0,00
147011 1A20 16	Curso Micronutrición en las Alteraciones del Sistema Nervioso	267,68	0,00	238,04	0,00	0,00	505,72	99,19
147011 1A20 2	Curso Micronutrición en las Alteraciones del Sistema Nervioso	1.001,28	0,00	-1.218,04	0,00	0,00	-216,76	477,86
147012 1A20 16	Curso Avanzado de Resonancia Magnética Nuclear	10,29	0,00	0,00	0,00	0,00	10,29	0,05
147012 1A20 2	Curso Avanzado de Resonancia Magnética Nuclear	0,34	0,00	0,00	0,00	0,00	0,34	0,34
147023 1A20 16	Curso Laboratorio de modelado e impresión en 3D para adolescentes	7,83	0,00	0,01	0,00	0,00	7,84	0,00
147023 1A20 2	Curso Laboratorio de modelado e impresión en 3D para adolescentes	837,72	0,00	-125,01	0,00	0,00	712,71	712,71
147024 1A20 2	Curso Especialista Universitario en Tratamiento Penitenciario	765,00	0,00	0,00	0,00	5.355,00	-4.590,00	0,00
147025 1A20 151	Curso Micronutrición en las Alteraciones del Sistema Cardiovasc.	0,00	0,00	3.376,80	0,00	0,00	3.376,80	0,00
147025 1A20 16	Curso Micronutrición en las Alteraciones del Sistema Cardiovasc.	0,00	0,00	1.043,43	0,00	0,00	1.043,43	347,79
147025 1A20 2	Curso Micronutrición en las Alteraciones del Sistema Cardiovasc.	3.175,00	0,00	-3.174,80	0,00	0,00	0,20	0,20
147030 1A20 16	Curso El Origen Emocional de la Enfermedad...	657,80	0,00	0,00	0,00	0,00	657,80	0,12
147030 1A20 2	Curso El Origen Emocional de la Enfermedad...	397,36	0,00	-322,50	0,00	0,00	74,86	74,86
147031 1A20 2	Curso de Lengua de Signos. A1	4.035,12	0,00	-3.450,25	0,00	0,00	584,87	3.214,37
147034 1A20 13	Máster Propio en Intervención Profesional con Personas Mayores	0,00	0,00	90,00	0,00	0,00	90,00	0,00
147034 1A20 151	Máster Propio en Intervención Profesional con Personas Mayores	0,00	0,00	1.236,00	0,00	0,00	1.236,00	0,00
147034 1A20 16	Máster Propio en Intervención Profesional con Personas Mayores	0,00	0,00	127,80	0,00	0,00	127,80	67,18
147034 1A20 2	Máster Propio en Intervención Profesional con Personas Mayores	12.240,00	0,00	-2.195,80	0,00	0,00	10.044,20	9.769,79
147037 1A20 2	Curso Operación de Cámara de Cine Digital. Nivel Profesional	100,50	0,00	-100,00	0,00	0,00	0,50	0,50
147040 1A20 13	Master Propio de Intervención en Atención Temprana	0,00	0,00	325,00	0,00	0,00	325,00	0,00
147040 1A20 151	Master Propio de Intervención en Atención Temprana	0,00	0,00	13.227,50	0,00	0,00	13.227,50	0,00
147040 1A20 16	Master Propio de Intervención en Atención Temprana	0,00	0,00	612,36	0,00	0,00	612,36	354,16
147040 1A20 2	Master Propio de Intervención en Atención Temprana	12.924,26	0,00	-9.608,04	0,00	0,00	3.316,22	20.730,33
147040 1A20 60	Master Propio de Intervención en Atención Temprana	0,00	0,00	312,18	0,00	0,00	312,18	0,00



MODIFICACIONES DE CRÉDITO Y REMANENTES DE CRÉDITO

Crédito	Descripción	Incorporaciones de crédito	Ampl. Crédito y Créd. Extraord.	Transferencias de crédito	Generación por ingresos	Bajas por anulación	Total Modificaciones	Remanente
147041 1A20 151	Máster Propio en Drones - RPAS. Certificado de Piloto y Operador	0,00	0,00	359,86	0,00	0,00	359,86	0,00
147041 1A20 2	Máster Propio en Drones - RPAS. Certificado de Piloto y Operador	7.560,00	0,00	-2.448,29	0,00	0,00	5.111,71	994,73
147042 1A20 13	Máster Propio en Intervención Profesional con Personas con D.	0,00	0,00	30,00	0,00	0,00	30,00	0,00
147042 1A20 151	Máster Propio en Intervención Profesional con Personas con D.	0,00	0,00	555,00	0,00	0,00	555,00	0,00
147042 1A20 16	Máster Propio en Intervención Profesional con Personas con D.	0,00	0,00	40,09	0,00	0,00	40,09	21,99
147042 1A20 2	Máster Propio en Intervención Profesional con Personas con D.	2.169,20	0,00	86,10	0,00	0,00	2.255,30	1.972,00
147042 1A20 60	Máster Propio en Intervención Profesional con Personas con D.	575,97	0,00	-554,19	0,00	0,00	21,78	21,78
147049 1A20 151	Experto Universitario Avanzado en Terapias Contextuales (3Gener)	0,00	0,00	3.540,00	0,00	0,00	3.540,00	0,00
147049 1A20 16	Experto Universitario Avanzado en Terapias Contextuales (3Gener)	0,00	0,00	111,24	0,00	0,00	111,24	18,54
147049 1A20 2	Experto Universitario Avanzado en Terapias Contextuales (3Gener)	13.498,94	0,00	-7.155,79	0,00	0,00	6.343,15	11.364,92
147053 1A20 16	Curso Mathcad para Ingenieros y Científicos	250,64	0,00	0,00	0,00	0,00	250,64	31,52
147053 1A20 2	Curso Mathcad para Ingenieros y Científicos	11,80	0,00	-10,00	0,00	0,00	1,80	856,80
147055 1A20 2	Curso de Capacitación sobre Plantas Solares Fotovoltaicas	198,39	0,00	-198,00	0,00	0,00	0,39	0,39
147056 1A20 16	Curso Iniciación a la Química en las Ingenierías	106,89	0,00	0,00	0,00	0,00	106,89	58,74
147056 1A20 2	Curso Iniciación a la Química en las Ingenierías	34,36	0,00	-34,36	0,00	0,00	0,00	0,00
147067 1A20 151	Curso Cómo investigar con los métodos de la Grounded Theor	0,00	0,00	618,00	0,00	0,00	618,00	0,00
147067 1A20 2	Curso Cómo investigar con los métodos de la Grounded Theor	0,00	0,00	-411,00	0,00	0,00	-411,00	39,00
147070 1A20 151	Curso Experto en Terapias Contextuales/ Terapias de 3. Generación	0,00	0,00	10.552,00	0,00	0,00	10.552,00	180,00
147070 1A20 16	Curso Experto en Terapias Contextuales/ Terapias de 3. Generación	0,00	0,00	127,79	0,00	0,00	127,79	53,24
147070 1A20 2	Curso Experto en Terapias Contextuales/ Terapias de 3. Generación	11.601,86	0,00	-11.493,79	0,00	1.332,00	-1.223,93	49.607,02
147070 1A20 60	Curso Experto en Terapias Contextuales/ Terapias de 3. Generación	611,68	0,00	0,00	0,00	0,00	611,68	302,68
147071 1A20 2	Curso Horticultura Protegida: Sistemas de Cultivo sin Suelo...	1.525,90	0,00	-1.058,69	0,00	0,00	467,21	467,21
147072 1A20 16	Curso Comercio Internacional: Habilidades Directivas y Emprendim.	614,39	0,00	0,00	0,00	0,00	614,39	54,43
147072 1A20 2	Curso Comercio Internacional: Habilidades Directivas y Emprendim.	1.671,52	0,00	-1.217,79	0,00	0,00	453,73	453,73
147073 1A20 16	Curso International Business: Managerial Skills and Entrepr.	613,63	0,00	0,00	0,00	0,00	613,63	64,28



MODIFICACIONES DE CRÉDITO Y REMANENTES DE CRÉDITO

Crédito	Descripción	Incorporaciones de crédito	Ampl. Crédito y Créd. Extraord.	Transferencias de crédito	Generación por ingresos	Bajas por anulación	Total Modificaciones	Remanente
147073 1A20 2	Curso International Business: Managerial Skills and Entrepr.	1.314,97	0,00	-697,88	0,00	0,00	617,09	617,09
147074 1A20 16	Curso Introduction to Managerial Skills in International Business	200,48	0,00	0,00	0,00	0,00	200,48	17,19
147074 1A20 2	Curso Introduction to Managerial Skills in International Business	457,97	0,00	-327,12	0,00	0,00	130,85	130,85
147075 1A20 13	Curso Experto en Neuropsicología Clínica: Nivel III	0,00	0,00	1.077,17	0,00	0,00	1.077,17	0,00
147075 1A20 151	Curso Experto en Neuropsicología Clínica: Nivel III	0,00	0,00	181,73	0,00	0,00	181,73	0,00
147075 1A20 16	Curso Experto en Neuropsicología Clínica: Nivel III	0,00	0,00	390,71	0,00	0,00	390,71	130,23
147075 1A20 2	Curso Experto en Neuropsicología Clínica: Nivel III	14.520,15	0,00	-2.705,61	0,00	0,00	11.814,54	3.521,24
147077 1A20 13	Curso Especialista en Evaluación Neuropsicológica General	0,00	0,00	250,00	0,00	0,00	250,00	0,00
147077 1A20 151	Curso Especialista en Evaluación Neuropsicológica General	0,00	0,00	250,00	0,00	0,00	250,00	0,00
147077 1A20 16	Curso Especialista en Evaluación Neuropsicológica General	0,00	0,00	80,25	0,00	0,00	80,25	0,00
147077 1A20 2	Curso Especialista en Evaluación Neuropsicológica General	1.912,50	0,00	-665,25	0,00	0,00	1.247,25	307,25
147086 1A20 151	Curso Imágenes del Sur. El audiovisual como medio de comunic. ...	0,00	0,00	256,32	0,00	0,00	256,32	36,32
147086 1A20 16	Curso Imágenes del Sur. El audiovisual como medio de comunic. ...	0,00	0,00	25,68	0,00	0,00	25,68	14,20
147086 1A20 2	Curso Imágenes del Sur. El audiovisual como medio de comunic. ...	0,00	0,00	-282,00	450,00	0,00	168,00	0,00
147087 1A20 151	Curso Una agenda estratégica para la UE en tiempos de cambio	0,00	0,00	1.680,00	0,00	0,00	1.680,00	0,00
147087 1A20 16	Curso Una agenda estratégica para la UE en tiempos de cambio	0,00	0,00	399,96	0,00	0,00	399,96	38,19
147087 1A20 2	Curso Una agenda estratégica para la UE en tiempos de cambio	4.800,86	0,00	-1.094,96	0,00	0,00	3.705,90	242,56
147090 1A20 2	Curso Experto Universit. en Fisioterapia Manipulativa Articular..	0,00	0,00	0,00	0,00	0,00	0,00	17.820,00
147094 1A20 151	Curso Cinefórum de psicopatología	0,00	0,00	380,00	0,00	0,00	380,00	0,00
147094 1A20 2	Curso Cinefórum de psicopatología	0,00	0,00	-405,00	0,00	0,00	-405,00	45,00
147095 1A20 151	Curso Especialista en Gestión empresarial con Big Data, Nivel I	0,00	0,00	7.210,00	0,00	0,00	7.210,00	0,00
147095 1A20 2	Curso Especialista en Gestión empresarial con Big Data, Nivel I	0,00	0,00	-4.237,00	0,00	0,00	-4.237,00	1.578,00
147108 1A20 13	Curso Intervencion en Deporte y Ocio Inclusivo en Infancia y Adol	0,00	0,00	225,00	0,00	0,00	225,00	225,00
147108 1A20 151	Curso Intervencion en Deporte y Ocio Inclusivo en Infancia y Adol	0,00	0,00	210,00	0,00	0,00	210,00	0,00
147108 1A20 16	Curso Intervencion en Deporte y Ocio Inclusivo en Infancia y Adol	0,00	0,00	56,30	0,00	0,00	56,30	56,30
147108 1A20 2	Curso Intervencion en Deporte y Ocio Inclusivo en Infancia y Adol	0,00	0,00	-749,80	446,25	0,00	-303,55	487,22
147109 1A20 151	Curso Taller de uso de firma digital y documentos electrónicos	0,00	0,00	450,00	0,00	0,00	450,00	0,00
147109 1A20 2	Curso Taller de uso de firma digital y documentos electrónicos	0,00	0,00	-433,50	0,00	0,00	-433,50	160,50



MODIFICACIONES DE CRÉDITO Y REMANENTES DE CRÉDITO

Crédito	Descripción	Incorporaciones de crédito	Ampl. Crédito y Créd. Extraord.	Transferencias de crédito	Generación por ingresos	Bajas por anulación	Total Modificaciones	Remanente
147114 1A20 151	Curso de cine para niñ@s	0,00	0,00	150,00	0,00	0,00	150,00	0,00
147114 1A20 16	Curso de cine para niñ@s	0,00	0,00	12,60	0,00	0,00	12,60	9,45
147114 1A20 2	Curso de cine para niñ@s	0,00	0,00	-216,60	0,00	0,00	-216,60	99,40
147116 1A20 2	Máster Propio en Sexología	0,00	0,00	0,00	16.670,00	0,00	16.670,00	16.670,00
147119 1A20 151	Curso JUMP. Emprendimiento_Iniciación	0,00	0,00	300,00	0,00	0,00	300,00	0,00
147119 1A20 2	Curso JUMP. Emprendimiento_Iniciación	0,00	0,00	0,00	0,00	40,50	-40,50	459,00
147120 1A20 2	JUMP. Emprendimiento_Avanzado	0,00	0,00	0,00	0,00	13,50	-13,50	121,50
147121 1A20 2	Curso de Composición Digital en After Effects.Nivel 1	0,00	0,00	-54,00	0,00	0,00	-54,00	0,85
147123 1A20 2	Curso Experto en Abordaje Integral de Pacientes Mentales Graves	0,00	0,00	-270,00	2.430,00	0,00	2.160,00	2.160,00
147125 1A20 13	CURSO JUMP. LIDERAZGO Y TRABAJO EN EQUIPO	0,00	0,00	0,00	0,00	0,00	0,00	0,00
147125 1A20 151	CURSO JUMP. LIDERAZGO Y TRABAJO EN EQUIPO	0,00	0,00	1.000,00	0,00	0,00	1.000,00	0,00
147125 1A20 16	CURSO JUMP. LIDERAZGO Y TRABAJO EN EQUIPO	0,00	0,00	309,00	0,00	0,00	309,00	238,80
147125 1A20 2	CURSO JUMP. LIDERAZGO Y TRABAJO EN EQUIPO	0,00	0,00	-39,00	0,00	0,00	-39,00	244,50
147126 1A20 151	Curso JUMP. Habilidades de comunicación	0,00	0,00	500,00	0,00	0,00	500,00	0,00
147126 1A20 2	Curso JUMP. Habilidades de comunicación	0,00	0,00	840,00	0,00	0,00	840,00	0,00
147128 1A20 151	Curso JUMP Habilidades comerciales	0,00	0,00	500,00	0,00	0,00	500,00	0,00
147128 1A20 2	Curso JUMP Habilidades comerciales	0,00	0,00	70,00	0,00	0,00	70,00	556,00
147129 1A20 151	Curso JUMP Commercial skills	0,00	0,00	350,00	0,00	0,00	350,00	0,00
147129 1A20 2	Curso JUMP Commercial skills	0,00	0,00	50,00	0,00	0,00	50,00	50,00
147130 1A20 151	CURSO JUMP. CÓMO AFRONTAR CON ÉXITO EL PROCESO DE SELECCIÓN	0,00	0,00	270,00	0,00	0,00	270,00	270,00
147130 1A20 2	CURSO JUMP. CÓMO AFRONTAR CON ÉXITO EL PROCESO DE SELECCIÓN	0,00	0,00	-289,50	0,00	13,50	-303,00	48,00
147131 1A20 151	CURSO JUMP. INTELIGENCIA EMOCIONAL	0,00	0,00	528,00	0,00	0,00	528,00	0,00
147131 1A20 2	CURSO JUMP. INTELIGENCIA EMOCIONAL	0,00	0,00	412,00	0,00	0,00	412,00	749,50
147137 1A20 2	Curso Experto en Intervención y Tratamiento Integral Social	0,00	0,00	0,00	3.510,00	0,00	3.510,00	3.510,00
147142 1A20 2	Curso Experto en Preparador Laboral como Figura Clave de la...	0,00	0,00	0,00	0,00	0,00	0,00	1.260,00
147144 1A20 151	Curso de After Effects, composición digital. Nivel Básico	0,00	0,00	255,52	0,00	0,00	255,52	0,00
147144 1A20 2	Curso de After Effects, composición digital. Nivel Básico	0,00	0,00	-255,52	0,00	0,00	-255,52	180,48
147147 1A20 2	Master of Physiotherapy in Basic Body Awareness Methodology	0,00	0,00	0,00	0,00	0,00	0,00	21.366,90
147150 1A20 2	Master Propio en Derecho y Nuevas Tecnologías	0,00	0,00	0,00	0,00	0,00	0,00	675,00
147151 1A20 151	Curso Horticultura Protegida: Sistemas de Cultivo...	0,00	0,00	5.850,00	0,00	0,00	5.850,00	0,00
147151 1A20 16	Curso Horticultura Protegida: Sistemas de Cultivo...	0,00	0,00	0,00	0,00	0,00	0,00	0,00



MODIFICACIONES DE CRÉDITO Y REMANENTES DE CRÉDITO

Crédito	Descripción	Incorporaciones de crédito	Ampl. Crédito y Créd. Extraord.	Transferencias de crédito	Generación por ingresos	Bajas por anulación	Total Modificaciones	Remanente
147151 1A20 2	Curso Horticultura Protegida: Sistemas de Cultivo...	0,00	0,00	2.443,05	0,00	0,00	2.443,05	1.393,05
147152 1A20 151	Curso Gestión Internacional de la Empresa...	0,00	0,00	3.270,00	0,00	0,00	3.270,00	0,00
147152 1A20 16	Curso Gestión Internacional de la Empresa...	0,00	0,00	1.017,72	0,00	0,00	1.017,72	657,34
147152 1A20 2	Curso Gestión Internacional de la Empresa...	0,00	0,00	2.808,73	0,00	0,00	2.808,73	678,73
147153 1A20 151	Curso International Business: Developing Managerial...	0,00	0,00	2.625,40	0,00	0,00	2.625,40	0,00
147153 1A20 16	Curso International Business: Developing Managerial...	0,00	0,00	822,80	0,00	0,00	822,80	567,14
147153 1A20 2	Curso International Business: Developing Managerial...	0,00	0,00	3.187,75	0,00	0,00	3.187,75	1.050,25
147154 1A20 151	Curso Introduction to Managerial Skills in International Business	0,00	0,00	1.762,50	0,00	0,00	1.762,50	0,00
147154 1A20 16	Curso Introduction to Managerial Skills in International Business	0,00	0,00	545,81	0,00	0,00	545,81	369,29
147154 1A20 2	Curso Introduction to Managerial Skills in International Business	0,00	0,00	900,84	0,00	0,00	900,84	525,84
147155 1A20 151	Curso Introduction to Managerial Skills and Entrepreneurship	0,00	0,00	1.800,15	0,00	0,00	1.800,15	0,00
147155 1A20 16	Curso Introduction to Managerial Skills and Entrepreneurship	0,00	0,00	577,85	0,00	0,00	577,85	412,77
147155 1A20 2	Curso Introduction to Managerial Skills and Entrepreneurship	0,00	0,00	2.951,30	0,00	0,00	2.951,30	851,30
147157 1A20 13	Curso Fundamentals of Microalgae Bioprocesses	0,00	0,00	1.260,00	0,00	0,00	1.260,00	0,00
147157 1A20 151	Curso Fundamentals of Microalgae Bioprocesses	0,00	0,00	3.780,00	0,00	0,00	3.780,00	0,00
147157 1A20 16	Curso Fundamentals of Microalgae Bioprocesses	0,00	0,00	771,03	0,00	0,00	771,03	552,35
147157 1A20 2	Curso Fundamentals of Microalgae Bioprocesses	0,00	0,00	966,42	0,00	0,00	966,42	606,42
147158 1A20 151	Curso Procesos de Transf. De Energía en Instalaciones Solares...	0,00	0,00	4.020,00	0,00	0,00	4.020,00	0,00
147158 1A20 2	Curso Procesos de Transf. De Energía en Instalaciones Solares...	0,00	0,00	2.361,40	0,00	0,00	2.361,40	981,40
147166 1A20 151	CURSO ¿Cómo superar un casting? Teatro, cine y entrevista laboral	0,00	0,00	228,00	0,00	0,00	228,00	0,00
147166 1A20 2	CURSO ¿Cómo superar un casting? Teatro, cine y entrevista laboral	0,00	0,00	-1.667,90	0,00	0,00	-1.667,90	187,10
147166 1A20 60	CURSO ¿Cómo superar un casting? Teatro, cine y entrevista laboral	0,00	0,00	1.439,90	0,00	0,00	1.439,90	0,00
147182 1A20 2	Curso Postgrado de Especial. En Neuropsicología Clínica: Nivel I	0,00	0,00	-950,00	0,00	0,00	-950,00	12.665,73
147184 1A20 2	Curso Postgrado de Especial. En Neuropsicología Clínica: Nivel II	0,00	0,00	-1.520,00	0,00	0,00	-1.520,00	15.470,10
147185 1A20 2	Curso Postgrado de Especial. En Neuropsicología Clínica: Nivel III	0,00	0,00	-760,00	0,00	0,00	-760,00	9.227,56
147186 1A20 2	Curso Experto en Evaluación Neuropsicológica General	0,00	0,00	-42,50	0,00	0,00	-42,50	340,00
147192 1A20 2	Curso Europa Respondiendo a Nuevos Retos...	0,00	0,00	0,00	4.500,00	0,00	4.500,00	4.500,00
147193 1A20 2	Curso Programa de Cualificación Profesional para el Empleo	0,00	0,00	69,52	0,00	0,00	69,52	6.552,75
147195 1A20 2	Curso La investigación Social Comparada	0,00	0,00	-292,50	0,00	0,00	-292,50	0,00
147199 1A20 2	Curso JUMP. Habilidades de Comunicación	0,00	0,00	260,00	0,00	27,00	233,00	638,00
147202 1A20 2	Curso Security in the Mediterranean	0,00	0,00	2.950,25	0,00	0,00	2.950,25	992,25



MODIFICACIONES DE CRÉDITO Y REMANENTES DE CRÉDITO

Crédito	Descripción	Incorporaciones de crédito	Ampl. Crédito y Créd. Extraord.	Transferencias de crédito	Generación por ingresos	Bajas por anulación	Total Modificaciones	Remanente
148888 1A20 2	Presupuesto Enseñanzas Propias	0,00	0,00	0,00	0,00	326.483,41	-326.483,41	0,00
160100 1A20 2	Facultad de Ciencias Económicas y Empresariales	2.952,42	18.484,55	-5.332,69	0,00	0,00	16.104,28	11.241,49
160100 1A20 480	Facultad de Ciencias Económicas y Empresariales	0,00	0,00	128,22	0,00	0,00	128,22	0,00
160100 1A20 60	Facultad de Ciencias Económicas y Empresariales	0,00	0,00	1.908,87	0,00	0,00	1.908,87	0,00
160201 1A20 2	Experiencias piloto Enfermería	9.105,82	0,00	112,50	0,00	0,00	9.218,32	5.872,32
160203 1A20 151	Facultad de Ciencias de la Educación	0,00	0,00	600,00	0,00	0,00	600,00	0,00
160203 1A20 16	Facultad de Ciencias de la Educación	54,14	0,00	866,75	0,00	0,00	920,89	517,43
160203 1A20 2	Facultad de Ciencias de la Educación	0,00	26.769,21	-18.847,91	0,00	0,00	7.921,30	13.170,02
160203 1A20 480	Facultad de Ciencias de la Educación	0,00	0,00	348,20	0,00	0,00	348,20	0,00
160203 1A20 60	Facultad de Ciencias de la Educación	0,00	0,00	7.284,98	0,00	0,00	7.284,98	3.078,24
160204 1A20 2	Facultad de Ciencias de la Salud	0,00	5.869,12	-6.015,23	0,00	0,00	-146,11	6.163,82
160204 1A20 60	Facultad de Ciencias de la Salud	0,00	0,00	374,89	0,00	0,00	374,89	0,00
160204 1A20 64	Facultad de Ciencias de la Salud	0,00	0,00	9.800,00	0,00	0,00	9.800,00	0,00
160300 1A20 13	Facultad de Derecho	0,00	0,00	260,00	0,00	0,00	260,00	0,00
160300 1A20 151	Facultad de Derecho	0,00	0,00	1.430,00	0,00	0,00	1.430,00	0,00
160300 1A20 16	Facultad de Derecho	197,77	0,00	741,48	0,00	0,00	939,25	452,61
160300 1A20 2	Facultad de Derecho	9.252,26	11.171,68	-17.643,77	420,00	0,00	3.200,17	26.593,19
160300 1A20 485	Facultad de Derecho	0,00	0,00	266,00	0,00	0,00	266,00	0,00
160300 1A20 60	Facultad de Derecho	0,00	0,00	6.943,47	0,00	0,00	6.943,47	0,00
160301 1A20 2	Experiencias piloto Derecho	2.175,64	0,00	-9,57	0,00	0,00	2.166,07	2.166,07
160400 1A20 2	Facultad de Humanidades y Psicología (a extinguir)	1.800,36	0,00	-1.800,36	0,00	0,00	0,00	0,00
160401 1A20 2	Facultad de Humanidades	26.897,26	2.312,74	-11.203,62	0,00	0,00	18.006,38	29.785,42
160401 1A20 60	Facultad de Humanidades	0,00	0,00	5.496,91	0,00	0,00	5.496,91	0,00
160402 1A20 151	Facultad de Psicología	0,00	0,00	900,00	0,00	0,00	900,00	0,00
160402 1A20 2	Facultad de Psicología	76.307,37	5.956,36	-16.638,83	0,00	0,00	65.624,90	78.454,12
160402 1A20 480	Facultad de Psicología	2,97	0,00	0,00	0,00	0,00	2,97	2,97
160402 1A20 60	Facultad de Psicología	29,75	0,00	1.031,89	0,00	0,00	1.061,64	29,75
160500 1A20 2	Escuela Superior de Ingeniería	0,00	0,00	-9.298,95	0,00	0,00	-9.298,95	0,00
160500 1A20 480	Escuela Superior de Ingeniería	0,00	0,00	612,30	0,00	0,00	612,30	0,00
160500 1A20 60	Escuela Superior de Ingeniería	0,00	0,00	190.144,77	0,00	0,00	190.144,77	2.672,97
160500 1A20 64	Escuela Superior de Ingeniería	0,00	0,00	32.963,76	0,00	0,00	32.963,76	0,00
160502 1A20 2	Facultad de Ciencias Experimentales	0,00	394,15	2.962,60	600,00	0,00	3.956,75	0,00
160502 1A20 485	Facultad de Ciencias Experimentales	0,00	0,00	800,00	0,00	0,00	800,00	0,00
160502 1A20 60	Facultad de Ciencias Experimentales	0,00	0,00	36.978,36	0,00	0,00	36.978,36	0,00



MODIFICACIONES DE CRÉDITO Y REMANENTES DE CRÉDITO

Crédito	Descripción	Incorporaciones de crédito	Ampl. Crédito y Créd. Extraord.	Transferencias de crédito	Generación por ingresos	Bajas por anulación	Total Modificaciones	Remanente
170001 1A20 2	Departamento de Agronomía	0,00	7.412,05	-1.103,75	0,00	0,00	6.308,30	13.927,67
170001 1A20 60	Departamento de Agronomía	0,00	1.266,76	13.804,86	0,00	0,00	15.071,62	0,00
170002 1A20 2	Departamento de Biología y Geología	0,00	3.275,74	-12.502,98	0,00	0,00	-9.227,24	13.117,89
170002 1A20 480	Departamento de Biología y Geología	0,00	0,00	659,44	0,00	0,00	659,44	0,00
170002 1A20 60	Departamento de Biología y Geología	0,00	0,00	177.069,52	0,00	0,00	177.069,52	4.670,82
170003 1A20 151	Departamento de Derecho	0,00	0,00	1.125,00	0,00	0,00	1.125,00	275,00
170003 1A20 16	Departamento de Derecho	0,00	0,00	207,26	0,00	0,00	207,26	86,56
170003 1A20 2	Departamento de Derecho	274,18	40.190,78	-10.133,80	54,86	0,00	30.386,02	54.263,30
170003 1A20 60	Departamento de Derecho	0,00	144,90	19.797,22	0,00	0,00	19.942,12	0,00
170004 1A20 151	Departamento de Economía y Empresa	0,00	0,00	400,00	0,00	0,00	400,00	0,00
170004 1A20 2	Departamento de Economía y Empresa	0,00	24.988,27	-10.933,61	0,00	0,00	14.054,66	13.642,44
170004 1A20 349	Departamento de Economía y Empresa	0,00	0,00	12,00	0,00	0,00	12,00	0,00
170004 1A20 60	Departamento de Economía y Empresa	0,00	0,00	12.663,38	0,00	0,00	12.663,38	0,00
170005 1A20 151	Departamento de Educación	0,00	0,00	300,00	0,00	0,00	300,00	0,00
170005 1A20 16	Departamento de Educación	0,00	0,00	67,95	0,00	0,00	67,95	62,28
170005 1A20 2	Departamento de Educación	0,00	58.263,36	-1.070,60	318,56	0,00	57.511,32	72.743,91
170005 1A20 60	Departamento de Educación	0,00	29,40	42.166,69	0,00	0,00	42.196,09	5.433,93
170005 1A20 64	Departamento de Educación	0,00	0,00	3.246,43	0,00	0,00	3.246,43	0,00
170006 1A20 2	Departamento de Enfermería, Fisioterapia y Medicina	680,42	328,95	-24.476,30	200,00	0,00	-23.266,93	1.370,49
170006 1A20 60	Departamento de Enfermería, Fisioterapia y Medicina	0,00	921,10	77.563,44	0,00	0,00	78.484,54	0,00
170007 1A20 2	Departamento de Filología	0,00	16.567,26	-11.254,67	0,00	0,00	5.312,59	9.385,74
170007 1A20 60	Departamento de Filología	0,00	942,61	16.245,82	0,00	0,00	17.188,43	0,00
170008 1A20 151	Departamento de Geografía, Historia y Humanidades	0,00	0,00	2.274,55	0,00	0,00	2.274,55	2.194,55
170008 1A20 16	Departamento de Geografía, Historia y Humanidades	0,00	0,00	56,66	0,00	0,00	56,66	34,49
170008 1A20 2	Departamento de Geografía, Historia y Humanidades	0,00	16.414,27	-15.045,85	0,00	0,00	1.368,42	5.174,31
170008 1A20 60	Departamento de Geografía, Historia y Humanidades	0,00	12,36	14.692,77	0,00	0,00	14.705,13	174,02
170009 1A20 2	Departamento de Informática	3.452,55	15.946,88	-17.622,83	0,00	0,00	1.776,60	1.400,61
170009 1A20 485	Departamento de Informática	0,00	0,00	600,00	0,00	0,00	600,00	0,00
170009 1A20 60	Departamento de Informática	0,00	1.620,13	77.019,82	0,00	0,00	78.639,95	0,00
170010 1A20 2	Departamento de Ingeniería	0,00	28.574,47	-6.304,37	0,00	0,00	22.270,10	34.542,89
170010 1A20 60	Departamento de Ingeniería	0,00	90,68	119.743,36	0,00	0,00	119.834,04	0,00
170010 1A20 64	Departamento de Ingeniería	0,00	0,00	9.988,64	0,00	0,00	9.988,64	0,00
170011 1A20 2	Departamento de Matemáticas	0,00	19.201,62	-25.875,16	0,00	0,00	-6.673,54	10.998,41
170011 1A20 480	Departamento de Matemáticas	0,00	0,00	2.610,00	0,00	0,00	2.610,00	0,00



MODIFICACIONES DE CRÉDITO Y REMANENTES DE CRÉDITO

Crédito	Descripción	Incorporaciones de crédito	Ampl. Crédito y Créd. Extraord.	Transferencias de crédito	Generación por ingresos	Bajas por anulación	Total Modificaciones	Remanente
170011 1A20 60	Departamento de Matemáticas	0,00	0,00	26.450,10	0,00	0,00	26.450,10	0,00
170012 1A20 151	Departamento de Psicología	0,00	0,00	1.016,82	0,00	0,00	1.016,82	0,00
170012 1A20 2	Departamento de Psicología	0,00	29.154,76	-4.999,33	0,00	0,00	24.155,43	12.997,76
170012 1A20 480	Departamento de Psicología	0,00	0,00	213,94	0,00	0,00	213,94	0,00
170012 1A20 60	Departamento de Psicología	0,00	0,00	24.257,88	0,00	0,00	24.257,88	653,69
170012 1A20 64	Departamento de Psicología	0,00	0,00	1.894,86	0,00	0,00	1.894,86	0,00
170013 1A20 2	Departamento de Química y Física	0,00	29.286,33	-51.774,39	0,00	0,00	-22.488,06	12.538,61
170013 1A20 60	Departamento de Química y Física	0,00	4.607,67	111.300,71	0,00	0,00	115.908,38	24.471,35
170013 1A20 64	Departamento de Química y Física	0,00	4.315,19	219,26	0,00	0,00	4.534,45	4.315,19
201101 2A00 349	Programas de Investigación Centralizados	0,00	0,00	7.012,24	0,00	0,00	7.012,24	0,00
201101 2A00 60	Programas de Investigación Centralizados	0,00	0,00	7.450,81	0,00	0,00	7.450,81	7.450,81
201101 2A00 64	Programas de Investigación Centralizados	2.297.702,71	0,00	-2.437.978,20	961.291,37	0,00	821.015,88	925.719,11
201101 2A00 700	Programas de Investigación Centralizados	0,00	0,00	878,11	0,00	0,00	878,11	0,00
201101 2A00 701	Programas de Investigación Centralizados	0,00	0,00	206,38	0,00	0,00	206,38	0,00
201102 2A00 64	Plan Propio de Investigación	279.106,67	0,00	-425.913,82	0,00	0,00	-146.807,15	456.378,81
201102 2A00 770	Plan Propio de Investigación	0,00	0,00	11.871,00	0,00	0,00	11.871,00	0,00
233016 1A20 2	Seminario Estudio de las Mujeres UALM	30.443,20	0,00	-1.189,16	0,00	0,00	29.254,04	29.254,04
233016 1A20 60	Seminario Estudio de las Mujeres UALM	0,00	0,00	995,16	0,00	0,00	995,16	0,00
233016 1A20 64	Seminario Estudio de las Mujeres UALM	0,00	0,00	0,00	0,00	0,00	0,00	0,00
233022 1A20 16	Cátedra Jean Monnet	77,18	0,00	0,00	0,00	0,00	77,18	15,34
233022 1A20 2	Cátedra Jean Monnet	4.851,61	0,00	-800,81	0,00	0,00	4.050,80	3.498,63
233022 1A20 60	Cátedra Jean Monnet	0,00	0,00	800,81	0,00	0,00	800,81	0,00
233043 1A20 2	I Jorn. Enfermería Científica	6.721,53	0,00	0,00	0,00	0,00	6.721,53	6.721,53
233066 1A20 2	Congreso Inmigración	574,02	0,00	-8,75	0,00	0,00	565,27	565,27
233074 1A20 2	Congr. Historia Trans. España	3.155,41	0,00	870,00	1.739,13	0,00	5.764,54	623,40
233092 1A20 2	Diseño Eval. Prog. Educ. Multicultural	73.839,87	0,00	-37.739,06	0,00	520,00	35.580,81	35.330,81
233092 1A20 60	Diseño Eval. Prog. Educ. Multicultural	0,00	0,00	2.000,00	0,00	0,00	2.000,00	2.000,00
233120 1A20 2	Jornadas de Educación Multicultural	42.898,43	0,00	-13.300,00	0,00	0,00	29.598,43	29.598,43
233120 1A20 64	Jornadas de Educación Multicultural	600,00	0,00	0,00	0,00	0,00	600,00	600,00
233141 1A20 2	C:G: Miguel Soriano Rodríguez, Transf. de la Univ. Granada	42,53	0,00	0,00	0,00	0,00	42,53	42,53
233156 1A20 2	Edición de la Revista de Investigación Psicoeducativa	0,20	0,00	1.139,13	0,00	0,00	1.139,33	0,81
233159 1A20 2	Memoria Histórica. Proyecto sobre la actuación del Tribunal...	608,54	0,00	0,00	0,00	0,00	608,54	608,54
233162 3A00 2	Convenio bicicletas	285,00	0,00	0,00	0,00	0,00	285,00	285,00
233164 1A20 151	Gestión de Red de Universidades Lectoras de Almería	0,00	0,00	740,00	0,00	0,00	740,00	0,00



MODIFICACIONES DE CRÉDITO Y REMANENTES DE CRÉDITO

Crédito	Descripción	Incorporaciones de crédito	Ampl. Crédito y Créd. Extraord.	Transferencias de crédito	Generación por ingresos	Bajas por anulación	Total Modificaciones	Remanente
233164 1A20 16	Gestión de Red de Universidades Lectoras de Almería	0,00	0,00	83,82	0,00	0,00	83,82	49,90
233164 1A20 2	Gestión de Red de Universidades Lectoras de Almería	2.309,97	0,00	2.649,86	3.725,00	0,00	8.684,83	1.860,79
233165 1A20 2	Instituto de Derecho Local	4.067,66	0,00	0,00	0,00	0,00	4.067,66	4.067,66
233167 2A00 2	Proyecto de gestión ambiental y eficiencia	25.690,80	0,00	0,00	0,00	0,00	25.690,80	17.387,19
233167 2A00 64	Proyecto de gestión ambiental y eficiencia	6.035,50	0,00	0,00	0,00	0,00	6.035,50	6.035,50
233168 1A20 2	Cátedra Rafael Escuredo de estudios sobre Andalucía	24.928,87	0,00	-100,00	15.500,00	0,00	40.328,87	10.057,40
233169 1A20 2	Logística de Andalucía	14.213,60	0,00	-14.213,60	0,00	0,00	0,00	0,00
233170 1A20 2	Proyectos de Innovación Docente CeiA3	337,51	0,00	0,00	0,00	0,00	337,51	337,51
233172 1A20 2	Cátedra Cajamar	2.037,32	0,00	-2.037,32	0,00	0,00	0,00	0,00
233173 1A20 13	Proyecto Leonardo EMISE	352,90	0,00	0,00	0,00	0,00	352,90	352,90
233173 1A20 2	Proyecto Leonardo EMISE	0,72	0,00	0,00	0,00	0,00	0,72	0,72
233174 1A20 2	Proyecto Atalaya Exilio, Fernando Martínez López	15.739,66	0,00	-10.048,00	0,00	0,00	5.691,66	4.516,24
233174 1A20 64	Proyecto Atalaya Exilio, Fernando Martínez López	9.321,57	0,00	8.548,00	0,00	0,00	17.869,57	6.773,17
233176 1A20 2	Cátedra Coexphal	12.539,49	0,00	-35.930,94	30.000,00	0,00	6.608,55	3.087,72
233176 1A20 60	Cátedra Coexphal	0,00	0,00	1.157,84	0,00	0,00	1.157,84	1.157,84
233177 1A20 2	Revista y Formación Local	8.398,47	0,00	0,00	0,00	0,00	8.398,47	8.398,47
233178 1A20 2	Edición de la Revista de Psicología del Deporte	0,00	0,00	3.005,97	0,00	0,00	3.005,97	552,85
233179 1A20 2	Cátedra Cajamar: Microalgas	0,00	0,00	6.700,00	0,00	0,00	6.700,00	0,00
233180 1A20 16	XXV aniversario de la UAL	0,00	0,00	456,72	0,00	0,00	456,72	342,54
233180 1A20 2	XXV aniversario de la UAL	0,00	0,00	26.164,61	0,00	0,00	26.164,61	0,00
233181 1A20 2	Reporting Social en la UAL	0,00	0,00	6.000,00	0,00	0,00	6.000,00	6.000,00
233182 1A20 2	Cátedra Extenda de Internacionalización	0,00	0,00	11.500,00	0,00	0,00	11.500,00	10.187,70
300058 2A00 64	Proyecto de Inv. Julio Cesar Tello Marquina	617,65	0,00	0,00	0,00	0,00	617,65	567,47
300123 2A00 64	Proyecto de Inv. Antonio José Fernández Barbero	3.910,94	0,00	0,00	0,00	0,00	3.910,94	3.910,94
300138 2A00 64	Proyecto de Inv. Francisco Camacho Ferre	4.549,77	0,00	-3.343,00	0,00	0,00	1.206,77	1.206,77
300147 2A00 64	Proyecto de Inv. José Luis Guil Guerrero	389,54	0,00	-389,54	0,00	0,00	0,00	0,00
300149 2A00 64	Proyecto de Inv. Manuel Sánchez Pérez	41.904,33	0,00	-142,56	0,00	0,00	41.761,77	40.475,61
300163 2A00 64	Proyecto de Inv. Carmelo Rodríguez Torreblanca	18.922,26	0,00	-1.765,03	0,00	0,00	17.157,23	16.825,14
300254 2A00 64	Proyecto de Inv. Manuel Díaz López	2.276,91	0,00	5,21	0,00	0,00	2.282,12	1.752,07
300430 2A00 64	Proyecto de Inv. José Pérez Alonso	158,53	0,00	0,00	0,00	0,00	158,53	59,30
300451 2A00 64	Proyecto de Inv. Ana Agüera López	135,50	0,00	-135,50	0,00	0,00	0,00	0,00
300461 2A00 64	Proyecto de Inv. Antonio M. Bañón Hernández	34,53	0,00	0,00	0,00	0,00	34,53	34,53
300546 2A00 64	Proyecto de Inv. Rafael Lozano Ruiz	25,24	0,00	0,00	0,00	0,00	25,24	25,24
300547 2A00 64	Proyecto de Inv. Rafael Lozano Ruiz	73,13	0,00	0,00	0,00	0,00	73,13	73,13



MODIFICACIONES DE CRÉDITO Y REMANENTES DE CRÉDITO

Crédito	Descripción	Incorporaciones de crédito	Ampl. Crédito y Créd. Extraord.	Transferencias de crédito	Generación por ingresos	Bajas por anulación	Total Modificaciones	Remanente
300559 2A00 64	Proyecto de Inv. Francisco Andújar Castillo	80,00	0,00	0,00	0,00	0,00	80,00	80,00
300566 2A00 64	Proyecto de Inv. Inmaculada García Fernández	0,23	0,00	0,00	0,00	0,00	0,23	0,23
300587 2A00 64	Proyecto de Inv. Josefa Martínez Romero - José Heras	2.014,16	0,00	2.000,00	0,00	0,00	4.014,16	1.129,21
300589 2A00 64	Proyecto de Inv. José Luis Guzmán Sánchez	186,99	0,00	0,00	0,00	0,00	186,99	186,99
300624 2A00 64	Glochary - Subproy. "Evaluación de Servicios Ecosistémicos"	0,19	0,00	0,00	0,00	0,00	0,19	0,19
300627 2A00 64	Glochary - Subproy. "Clima - Meteorología"	7.570,65	0,00	0,00	0,00	0,00	7.570,65	7.570,65
300629 2A00 64	Glochary - Subproy. "Integridad ecosistem. en cauces fluviales"	571,12	0,00	0,00	0,00	0,00	571,12	571,12
300630 2A00 64	Glochary - Subproy. "Calidad de aguas en cuenca semiárida"	2.446,97	0,00	-2.019,83	0,00	0,00	427,14	427,14
300631 2A00 64	Glochary - Subproy. "Flora: Ecosistemas áridos"	880,45	0,00	0,00	0,00	0,00	880,45	880,45
300632 2A00 64	Glochary - Subproy. "Flora: Especies exóticas invasoras"	439,64	0,00	0,00	0,00	0,00	439,64	215,50
300633 2A00 64	Glochary - Subproy. "Fauna: Anfibios y reptiles"	0,26	0,00	0,00	0,00	0,00	0,26	0,26
300634 2A00 64	Glochary - Subproy. "Gestión: Cambio de usos del suelo"	0,48	0,00	0,00	0,00	0,00	0,48	0,48
300635 2A00 64	Glochary - Subproy. "Habitats y ecosistemas"	62,04	0,00	0,00	0,00	0,00	62,04	62,04
300636 2A00 64	Glochary - Subproy. "Atmósfera: Balances de carbono y agua"	80,24	0,00	0,00	0,00	0,00	80,24	80,24
300648 2A00 64	Proyecto de Inv. Francisco J. Moyano López	2.613,00	0,00	0,00	0,00	0,00	2.613,00	2.613,00
300651 2A00 64	Glochary - Subproy. "Fauna: Aves"	687,37	0,00	0,00	0,00	0,00	687,37	687,37
300652 2A00 64	Proyecto de Inv. Jaime de Pablo Valenciano	81,00	0,00	269,00	0,00	0,00	350,00	0,00
300653 2A00 64	Glochary - Subproy. "Fauna: Mamíferos"	1.675,47	0,00	0,00	0,00	0,00	1.675,47	1.675,47
300678 2A00 700	Proyecto de Inv. Francisco Camacho Ferre	1.118,60	0,00	0,00	0,00	0,00	1.118,60	1.118,60
300683 2A00 64	Proyecto de Inv. Emilio Molina Grima	52.114,03	0,00	-10.125,52	0,00	0,00	41.988,51	41.988,51
300693 2A00 64	Proyecto de Inv. Fernando Reche Lorite	1,79	0,00	0,00	0,00	0,00	1,79	1,79
300699 2A00 64	Proyecto de Inv. Manuel Pérez García	5.102,12	0,00	0,00	0,00	0,00	5.102,12	5.102,12
300700 2A00 64	Proyecto de Inv. Ramón Herrera de las Heras	394,21	0,00	0,00	0,00	0,00	394,21	394,21
300701 2A00 64	Proyecto de Inv. Diego López Alonso	5.179,56	0,00	0,00	0,00	0,00	5.179,56	5.179,56
300704 2A00 64	Proyecto de Inv. RNM-6141, Acién Fernández	5.265,02	0,00	0,00	0,00	0,00	5.265,02	5.265,02
300705 2A00 64	Proyecto de Inv. P10-TIC-06002.- Martín Garzón, Esther	3.771,75	0,00	0,00	0,00	0,00	3.771,75	3.771,75
300706 2A00 64	Proyecto de Inv. Federico Arcos Ramírez	814,27	0,00	0,00	0,00	0,00	814,27	814,27
300707 2A00 64	Proyecto de Inv. M ^a Carmen Caba Pérez	12.166,40	0,00	0,00	0,00	0,00	12.166,40	12.166,40
300708 2A00 64	Proyecto de Inv. P10-RNM-5951, José Luis Casas López	12.324,42	0,00	-777,00	0,00	0,00	11.547,42	11.547,42
300709 2A00 64	Proyecto de Inv. Antonio José Fernández Barbero	52.297,03	0,00	0,00	0,00	0,00	52.297,03	52.297,03
300710 2A00 64	Proyecto de Inv. Emilio Galdeano Gómez	1.202,77	0,00	0,00	0,00	0,00	1.202,77	1.202,77
300711 2A00 64	Proyecto de Inv. Luis García Fuentes	6.804,71	0,00	0,00	0,00	0,00	6.804,71	6.804,71
300712 2A00 64	Proyecto de Inv. Vicente González Ruiz	6.167,70	0,00	16.856,25	0,00	0,00	23.023,95	23.023,95
300713 2A00 64	Proyecto de Inv. P10-TIC-6114, Luis F. Iribarne Martínez	8.381,70	0,00	0,01	0,00	0,00	8.381,71	8.381,71



MODIFICACIONES DE CRÉDITO Y REMANENTES DE CRÉDITO

Crédito	Descripción	Incorporaciones de crédito	Ampl. Crédito y Créd. Extraord.	Transferencias de crédito	Generación por ingresos	Bajas por anulación	Total Modificaciones	Remanente
300714 2A00 64	Proyecto de Inv. Rafael Lozano Ruiz	6.017,02	0,00	0,00	0,00	0,00	6.017,02	6.017,02
300715 2A00 64	Proyecto de Inv. Tania Mazzuca Sobczuk	1.045,79	0,00	0,00	0,00	0,00	1.045,79	1.045,79
300716 2A00 64	Proyecto de Inv. Francisco Rodríguez García	7.136,01	0,00	0,00	0,00	0,00	7.136,01	7.136,01
300717 2A00 64	Proyecto de Inv. M ^a Carmen Salas Sanjuán	1.259,45	0,00	4.523,12	0,00	0,00	5.782,57	5.782,57
300718 2A00 64	Proyecto de Inv. Antonio Vargas Berenguel	38.280,36	0,00	0,00	0,00	0,00	38.280,36	38.280,36
300720 2A00 64	Proyecto de Inv. Sagrario Salaberri Ramiro	5.471,83	0,00	0,00	0,00	0,00	5.471,83	5.471,83
300725 2A00 64	Proyecto de Inv. Yolanda Cantón Castilla	69,51	0,00	0,00	0,00	0,00	69,51	69,51
300726 2A00 64	Proyecto de Inv. Andrei Martínez Finkelshtein	0,41	0,00	0,00	0,00	0,00	0,41	0,41
300728 2A00 64	Proyecto de Inv. Antonio Fernández Barbero	75,36	0,00	0,00	0,00	0,00	75,36	75,36
300730 2A00 64	Proyecto de Inv. Fernando López Ortiz	0,75	0,00	0,00	0,00	0,00	0,75	0,75
300737 2A00 64	Proyecto de Inv. Francisco Andújar Castillo	8,00	0,00	0,00	0,00	0,00	8,00	8,00
300747 2A00 64	Proyecto de Inv. Manuel Jamilena Quesada	1,23	0,00	0,00	0,00	0,00	1,23	1,23
300749 2A00 64	Proyecto investig., Antonio Miguel Bañón Hernández	29,08	0,00	0,00	0,00	0,00	29,08	29,08
300753 2A00 64	Proyecto de Inv. Diego López Alonso	405,99	0,00	-405,99	0,00	0,00	0,00	0,00
300756 2A00 64	Proyecto de Inv. José Ángel Aznar Sánchez	1.178,90	0,00	-168,94	0,00	0,00	1.009,96	1.009,96
300763 2A00 64	Proyecto Investigación CTQ2012-34304, Antonia Garrido Frenich	8,19	0,00	0,00	0,00	0,00	8,19	8,19
300764 2A00 64	Proyecto investigación, Jerónimo de Burgos Jiménez	35.615,93	0,00	33.146,52	176,05	0,00	68.938,50	29.028,09
300765 2A00 64	Proyecto investigación, Leocadio González Casado	404,44	0,00	0,00	0,00	0,00	404,44	404,44
300766 2A00 64	Proyecto investigación, M ^a Rut Jiménez Liso	23.767,39	0,00	19.105,60	2.266,92	0,00	45.139,91	13.476,31
300767 2A00 64	Proyecto investigación, Antonio Salmerón Cerdán	75,89	0,00	0,00	0,00	0,00	75,89	75,89
300768 2A00 64	Proyecto investigación, Francisco Sánchez Martos	22.850,68	0,00	22.368,00	0,00	0,00	45.218,68	15.441,82
300769 2A00 64	Proyecto investigación, Adolfo Cangas Díaz	5.613,56	0,00	2.032,00	0,00	0,00	7.645,56	4.578,55
300770 2A00 64	Proyecto investigación, Andrei Martínez Finkelshtein	32.408,66	0,00	39.913,50	0,00	0,00	72.322,16	24.629,78
300771 2A00 64	Proyecto investigación, Roberto Romero González	2.529,86	0,00	0,00	0,00	0,00	2.529,86	2.529,86
300772 2A00 64	Proyecto investigación, Asterio Sánchez Mirón	11.703,55	0,00	10.676,50	0,00	0,00	22.380,05	10.325,60
300779 2A00 64	PROYECTO AGL2012-36434, JOSE JOAQUIN MORENO CASCO	0,74	0,00	0,00	0,00	0,00	0,74	0,74
300800 2A00 64	Proyecto Investigación, Juan Carlos Gázquez Abad	1.404,51	0,00	0,00	0,00	0,00	1.404,51	1.404,51
300801 2A00 64	Proyecto RF2012-00026-C02-02, Rafael Lozano Ruiz	373,17	0,00	-373,17	0,00	0,00	0,00	0,00
300803 2A00 64	Proyecto UNI 05/2011, Ángel Carreño Ortega	14.713,90	0,00	1.625,25	0,00	0,00	16.339,15	8.255,19
300805 2A00 64	Proyecto Investig., Ana Agüera López	48.880,71	0,00	25.302,84	0,00	0,00	74.183,55	35.250,73
300806 2A00 64	Proyecto Investig., Francisco Andújar Castillo	34.203,99	0,00	46.294,84	0,00	0,00	80.498,83	16.214,16
300807 2A00 64	Proyecto Investig., Ignacio Fernández de las Nieves	36.100,55	0,00	19.745,50	0,00	0,00	55.846,05	20.834,18
300808 2A00 64	Proyecto Investig., Manuel Jamilena Quesada	65.697,92	0,00	-1.405,05	0,00	0,00	64.292,87	30.273,04
300810 2A00 64	Proyecto Investig., José Luis López Castro	49.987,89	0,00	33.070,32	0,00	0,00	83.058,21	26.347,03



MODIFICACIONES DE CRÉDITO Y REMANENTES DE CRÉDITO

Crédito	Descripción	Incorporaciones de crédito	Ampl. Crédito y Créd. Extraord.	Transferencias de crédito	Generación por ingresos	Bajas por anulación	Total Modificaciones	Remanente
300811 2A00 64	Proyecto Investig., Rafael Lozano Ruiz	16.022,54	0,00	54.249,12	0,00	0,00	70.271,66	494,37
300812 2A00 64	Proyecto Investig., Pilar Martínez Ortigosa	34.774,14	0,00	17.294,24	0,00	0,00	52.068,38	20.094,38
300813 2A00 64	Proyecto Investig., José Luis Martínez Vidal	45.356,77	0,00	58.356,00	0,00	0,00	103.712,77	21.791,59
300814 2A00 64	Proyecto Investig., Rafael Rumí Rodríguez	213,82	0,00	385,60	0,00	0,00	599,42	521,80
300815 2A00 64	Proyecto Investig., José Antonio Sánchez Pérez	53.221,31	0,00	30.971,84	1.296,70	0,00	85.489,85	17.997,60
300816 2A00 64	Proyecto Investig., Julián Sánchez-Hermosilla López	21.920,19	0,00	42.776,62	0,00	0,00	64.696,81	19.056,60
300817 2A00 64	Proyecto Investig., Carlos Vargas Vasserot	40.192,16	0,00	19.698,40	0,00	0,00	59.890,56	9.301,63
300818 2A00 64	Proyecto Investig., M ^a Carmen Serrano Córcoles	735,56	0,00	0,00	0,00	0,00	735,56	735,56
300819 2A00 64	Proyecto AGL2013-49090-C02-01-R, Juan Capel Salinas	60.895,32	0,00	-12.519,44	0,00	0,00	48.375,88	0,00
300820 2A00 64	Proyecto CGL2013-46873-R, Pablo Campra Madrid	8.257,70	0,00	155,00	0,00	0,00	8.412,70	339,20
300821 2A00 64	Proyecto CGL2013-48202-C02-02-R, José Andrés Moreno Ruiz	7.696,04	0,00	0,00	0,00	0,00	7.696,04	1.417,58
300822 2A00 64	Proyecto CGL2013-49009-C03-03-R, Mariano Simón Torres	5.223,59	0,00	-3.896,00	0,00	0,00	1.327,59	51,48
300823 2A00 64	Proyecto CTQ2013-46398-R, José Antonio Sánchez Pérez	44.537,75	0,00	7.624,82	0,00	0,00	52.162,57	2.945,47
300824 2A00 64	Proyecto CTQ2013-46552-R, Emilio Molina Grima	103.867,94	0,00	1.044,90	0,00	0,00	104.912,84	38.890,50
300826 2A00 64	Proyecto TIN2013-41576-R, Luis Fernando Iribarne Martínez	45.885,59	0,00	0,00	0,00	0,00	45.885,59	17.739,07
300827 2A00 64	Proyecto TIN2013-44742-C04-04-R, Jesús Manuel Almendros Jiménez	10.002,20	0,00	180,00	0,00	0,00	10.182,20	114,46
300828 2A00 64	Proyecto DER2013-48416-C02-02-R, Juan Francisco Pérez Gálvez	2.444,63	0,00	0,00	0,00	0,00	2.444,63	0,00
300829 2A00 64	Proyecto TIN2013-46638-C3-1-P.- Salmerón Cerdán, Antonio	23.279,40	0,00	8,00	0,00	0,00	23.287,40	4.946,30
300831 2A00 64	Proyecto Investig., Amadeo Rodríguez Fernández-Alba	26.600,02	0,00	13.310,30	0,00	0,00	39.910,32	3.887,07
300832 2A00 64	Proyecto Investig. RTA2013-QO056-C03-03, José M ^a Fdez. Sevilla	15.721,86	0,00	94,80	0,00	0,00	15.816,66	773,25
300833 2A00 64	Proyecto Investig., RTA2013-00045-C04-03, Santiago Bonachela C.	30.775,18	0,00	2.951,72	0,00	0,00	33.726,90	1.260,08
300834 2A00 64	PROYECTO INVESTIG., ALFREDO TOLON BECERRA	6.865,57	0,00	1.170,86	0,00	0,00	8.036,43	152,33
300835 2A00 64	PROYECTO INVESTIG., CARLOS VARGAS VASSEROT	2.713,78	0,00	-750,00	0,00	0,00	1.963,78	1.804,21
300836 2A00 64	PROYECTO INVESTIG., RAFAEL QUIROSA-CHEYROUZE MUÑOZ	7.758,86	0,00	1.500,00	0,00	0,00	9.258,86	136,66
300838 2A00 64	Proyecto Investig., José Domingo Álvarez Hervás	16.490,50	0,00	20.000,00	0,00	0,00	36.490,50	33.738,47
300839 2A00 64	Proyecto Investig., Juana López Redondo	15.329,10	0,00	20.000,00	0,00	0,00	35.329,10	33.701,50
300841 2A00 64	Proyecto Investig. CTQ2014-57293-C3-1-R, Fco. Gabriel Acién Fdez	28.685,09	0,00	6.422,13	0,00	0,00	35.107,22	4.595,54
300842 2A00 64	Proyecto Investig. AGL2014-54598-C2-1-R, Manuel Jamilena Quesada	66.241,89	0,00	1.717,62	0,00	0,00	67.959,51	36.887,76
300843 2A00 64	Proyecto Investig. PSI2014-55785-C2-1-R, Fernando Sánchez Santed	29.835,24	0,00	-24.344,90	0,00	0,00	5.490,34	5.357,17



MODIFICACIONES DE CRÉDITO Y REMANENTES DE CRÉDITO

Crédito	Descripción	Incorporaciones de crédito	Ampl. Crédito y Créd. Extraord.	Transferencias de crédito	Generación por ingresos	Bajas por anulación	Total Modificaciones	Remanente
300844 2A00 64	Proyecto Investig. DPI2014-55932-C2-1-R, José Luis Guzmán Sánchez	69.446,98	0,00	391,00	0,00	0,00	69.837,98	58.300,98
300845 2A00 64	Proyecto Investig. DPI2014-56364-C2-1-R, Manuel Berenguel Soria	43.343,52	0,00	0,00	0,00	0,00	43.343,52	26.184,83
300846 2A00 64	Proyecto Investig. AGL2014-56017-R, Manuel Aguilar Torres	35.823,75	0,00	32,00	692,19	0,00	36.547,94	15.632,65
300847 2A00 64	Proyecto Investig. CTQ2014-55888-C3-2-R, Fco. García Camacho	83.768,13	0,00	-296,20	0,00	0,00	83.471,93	53.964,38
300848 2A00 64	Proyecto Investig. CGL2014-59946-R, Yolanda Cantón Castilla	48.094,70	0,00	-2.000,83	0,00	0,00	46.093,87	28.640,05
300849 2A00 64	Proyecto Investig. ENE2014-59454-C3-1-R, Fco. Javier Batlles Garr	34.126,29	0,00	346,72	0,00	0,00	34.473,01	6.819,86
300850 2A00 64	Proyecto Investig. DER2014-58084-R, Ana Pérez Vallejo	4.907,53	0,00	-256,65	0,00	0,00	4.650,88	5.064,38
300851 2A00 64	Proyecto Investig. MTM2014-53963-P, Andrei Martínez Finkelshtein	50.834,88	0,00	0,00	0,00	0,00	50.834,88	36.551,59
300852 2A00 64	Proyecto Investig. MTM2014-54439-P, Blas Torrecillas Jover	19.803,09	0,00	397,00	0,00	0,00	20.200,09	8.622,30
300853 2A00 64	Proyecto Investig. MTM2014-60594-P, Enrique de Amo Artero	29.264,19	0,00	-1.680,00	0,00	0,00	27.584,19	17.931,30
300854 2A00 64	Proyecto Investig. PSI2014-59610-P, Carmen Luciano Soriano	4.193,64	0,00	5.174,91	0,00	0,00	9.368,55	8.666,18
300855 2A00 64	Proyecto Investig. HAR2014-55305-P, Francisco Andújar Castillo	4.917,41	0,00	-2.887,12	81,60	0,00	2.111,89	2.465,25
300856 2A00 64	Proyecto Investig. CTQ2014-57157-P, Fernando López Ortiz	65.786,43	0,00	-12.309,84	0,00	0,00	53.476,59	45.518,32
300857 2A00 64	Proyecto Investig. TEC2014-60132-P, José Ant. Gázquez Parra	23.398,07	0,00	-1.228,87	0,00	0,00	22.169,20	13.457,48
300858 2A00 64	Proyecto Investig. PSI2014-53856-P, Juan José Ortells Rodríguez	6.638,00	0,00	-678,61	0,00	0,00	5.959,39	4.711,18
300859 2A00 64	Proyecto Investig. ECO2014-52268-P, Emilio Galdeano Gómez	3.480,42	0,00	183,61	0,00	0,00	3.664,03	0,00
300860 2A00 64	Proyecto Investig. HAR2014-56428-C3-2-P, Andrés Sánchez Picón	7.915,67	0,00	-0,05	0,00	0,00	7.915,62	4.996,53
300861 2A00 64	Proyecto Investig. DER2014-51957-P, Carmen Senés Mottilla	6.918,53	0,00	819,20	0,00	0,00	7.737,73	11.916,15
300862 2A00 64	Proyecto Investig. FFI2014-56933-P, Manuel López Muñoz	1.717,76	0,00	-187,65	0,00	0,00	1.530,11	3.901,47
300863 2A00 64	Proyecto Investig. HAR2014-53350-P, José Luis López Castro	31.843,79	0,00	433,18	0,00	0,00	32.276,97	33.869,00
300864 2A00 64	Proyecto Investig., Álvaro Sicilia Camacho, DEP2014-57228	6.669,10	0,00	0,00	0,00	0,00	6.669,10	8.414,14
300865 2A00 64	Proyecto Investig., Talent Hub, Antonio Fernández Barbero	90.938,05	0,00	-29.100,00	38.485,14	0,00	100.323,19	36.172,28
300866 2A00 64	Proyecto Investig., CGL-2014-59908-JIN, Antonio García Jerez	87.046,59	0,00	0,00	0,00	0,00	87.046,59	48.073,16
300867 2A00 64	Proyecto EUC2013-50908, Director OTRI	115.479,10	0,00	-125,00	0,00	0,00	115.354,10	111.304,23
300868 2A00 64	Proyecto Investig., PCIN-2015-019, Acien Fernández, Fco. Gabriel	54.635,99	0,00	12.092,80	470,00	0,00	67.198,79	53.709,97
300869 2A00 64	Proyecto Investig., RTC-2015-3897-2, Fco. Gabriel Acien Fernández	50.254,10	0,00	-590,00	13.538,68	0,00	63.202,78	56.239,42
300871 2A00 64	Proyecto Investig., Yolanda Cantón Castilla	22.438,36	0,00	23.850,00	27.503,15	0,00	73.791,51	48.038,03
300872 2A00 64	Proyecto Investig. EUIN2015-62904, Miguel Pérez Valls	6.728,46	0,00	-2.228,45	0,00	0,00	4.500,01	0,01



MODIFICACIONES DE CRÉDITO Y REMANENTES DE CRÉDITO

Crédito	Descripción	Incorporaciones de crédito	Ampl. Crédito y Créd. Extraord.	Transferencias de crédito	Generación por ingresos	Bajas por anulación	Total Modificaciones	Remanente
300872 2A00 700	Proyecto Investig. EUIN2015-62904, Miguel Pérez Valls	0,00	0,00	2.228,45	0,00	0,00	2.228,45	0,00
300873 2A00 64	Proyecto RYC-2014-15815, Francisco Padilla Ruiz	2.110,84	0,00	9.415,88	0,00	0,00	11.526,72	8.745,15
300874 2A00 64	Proyecto RYC-2014-16390, Enrique García Artero	8.662,41	0,00	19.975,00	0,00	0,00	28.637,41	20.037,05
300875 2A00 64	Proyecto RYC-2014-16546, Ángel Fernández Cortés	15.520,77	0,00	20.584,12	0,00	0,00	36.104,89	27.512,34
300876 2A00 64	PROYECTO INVESTIG., PSI2015-64460-R, INMACULADA CUBERO TALAVERA	37.220,74	0,00	-25,00	0,00	0,00	37.195,74	12.628,57
300877 2A00 64	PROYECTO INVESTIG., EDU2015-69924-R, JOSE MANUEL DE AMO	23.673,00	0,00	767,19	0,00	0,00	24.440,19	18.724,33
300878 2A00 64	PROYECTO INVESTIG., AGL2015-70997-R, MANUEL DIAZ LOPEZ	57.991,36	0,00	-5,21	1.897,26	0,00	59.883,41	46.739,74
300879 2A00 64	PROYECTO INVESTIG., CTQ2015-69899-R, ANTONIA GARRIDO FRENICH	48.736,88	0,00	275,00	0,00	0,00	49.011,88	11.079,90
300880 2A00 64	PROYECTO INVESTIG., TIN2015-66680-C2-1-R, LEOCADIO GONZALEZ C.	84.353,78	0,00	-10.788,60	0,00	0,00	73.565,18	14.948,89
300881 2A00 64	PROYECTO INVESTIG., AGL2015-64991-C3-1-R, RAFAEL LOZANO RUIZ	94.651,37	0,00	-2.084,98	0,00	0,00	92.566,39	56.243,10
300882 2A00 64	PROYECTO INVESTIG., AGL2015-64512-R, JOSE JOAQUIN MORENO CASCO	82.517,53	0,00	-1.257,90	0,00	0,00	81.259,63	40.255,16
300883 2A00 64	PROYECTO INVESTIG., PSI2015-70037-R, MARGARITA MORENO MONTOYA	25.245,20	0,00	-1.822,78	0,00	0,00	23.422,42	0,00
300884 2A00 64	PROYECTO INVESTIG., CTQ2015-67384-R, ANTONIO M. ROMEROSA NIEVAS	30.706,50	0,00	7.393,28	0,00	0,00	38.099,78	18.923,62
300885 2A00 64	PROYECTO INVESTIG., CGL2015-71709-R, MIGUEL SORIANO RODRIGUEZ	68.843,83	0,00	-216,00	0,00	0,00	68.627,83	28.175,73
300886 2A00 64	PROYECTO INVESTIG., AGL2015-67076-R, RODNEY THOMPSON	89.516,43	0,00	-410,49	0,00	0,00	89.105,94	48.995,87
300887 2A00 64	PROYECTO INVESTIG., AGL2015-67528-R, MIGUEL URRESTARAZU GAVILAN	20.268,07	0,00	2.719,66	0,00	0,00	22.987,73	3.880,30
300888 2A00 64	PROYECTO INVESTIG., AGL2015-68050-R, DIEGO LUIS VALERA MARTINEZ	33.127,72	0,00	0,00	0,00	0,00	33.127,72	16.105,88
300889 2A00 64	PROYECTO INVESTIG., CGL2015-67273-R, ANGELA VALLEJOS IZQUIERDO	57.532,47	0,00	-2.397,10	0,00	0,00	55.135,37	32.727,23
300890 2A00 64	PROYECTO INVESTIG., ECO2015-66504-P, JOSE JOAQUIN CESPEDES	36.773,26	0,00	0,00	0,00	0,00	36.773,26	19.138,90
300891 2A00 64	PROYECTO INVESTIG., PSI2015-65248-P, M ^a ANGELES FERNANDEZ ESTEVEZ	23.328,06	0,00	-331,38	0,00	0,00	22.996,68	13.972,98
300892 2A00 64	PROYECTO INVESTIG., FIS2015-69022-P, ANTONIO M. PUERTAS LOPEZ	421,56	0,00	2.151,00	0,00	0,00	2.572,56	675,49
300893 2A00 64	Proyecto Investig., PCIN-2015-258-THERBIOR, Fco. Javier Batlles	66.461,13	0,00	74.900,00	0,00	0,00	141.361,13	55.255,72



MODIFICACIONES DE CRÉDITO Y REMANENTES DE CRÉDITO

Crédito	Descripción	Incorporaciones de crédito	Ampl. Crédito y Créd. Extraord.	Transferencias de crédito	Generación por ingresos	Bajas por anulación	Total Modificaciones	Remanente
300894 2A00 64	Proyecto Investig., PSI2015-67442-P, Cimadevilla Redondo, José M.	2.843,46	0,00	5.810,00	0,00	0,00	8.653,46	6.473,79
300895 2A00 64	Proyecto Investig. RTC-2016-5795-2, Trinidad Angosto Trillo	13.721,74	0,00	33.864,54	37.388,74	0,00	84.975,02	50.899,58
300896 2A00 64	Proyecto Investig. RTC-2016-4819-2, Juan Capel Salinas	26.067,82	0,00	34.410,77	32.449,40	0,00	92.927,99	66.181,80
300897 2A00 64	Proyecto Investig. RTC-2016-4941-2, Rafael Lozano Ruiz	23.314,00	0,00	43.552,00	52.376,96	0,00	119.242,96	72.214,03
300898 2A00 64	Proyecto Investig. RTC-2016-5239-2, Ignacio Fernández de las Niev	9.481,05	0,00	72.546,38	41.457,58	0,00	123.485,01	94.640,01
300899 2A00 64	Proyecto de Investigación TIN2015-74368-JIN, Andrés Masegosa	26.625,61	42.647,00	-1.591,38	0,00	0,00	67.681,23	14.368,19
300900 2A00 64	Proyecto Investig., DEP2016-74926-R, Enrique García Artero	0,00	0,00	72.336,68	0,00	0,00	72.336,68	49.614,47
300901 2A00 64	Proyecto Investig., RYC-2015-17959, M ^a José Gómez Ramos	0,00	0,00	20.000,00	0,00	0,00	20.000,00	20.000,00
300902 2A00 64	PROYECTO INVESTIG., DEP2016-80296-R, JOSÉ MARÍA MUYOR	0,00	0,00	44.000,00	0,00	0,00	44.000,00	31.581,27
300903 2A00 64	PROYECTO INVESTIG., BIO2016-78020-R, ANA MARÍA CÁMARA	0,00	0,00	80.104,92	0,00	0,00	80.104,92	64.427,93
300904 2A00 64	PROYECTO INVESTIG., CGL2016-78318-C2-2-R, ÁNGEL FDEZ. CORTÉS	0,00	0,00	80.018,00	0,00	0,00	80.018,00	60.176,80
300905 2A00 64	PROYECTO INVESTIG., CTQ2016-78255-R, JOSÉ ANTONIO SÁNCHEZ	0,00	0,00	88.872,00	0,00	0,00	88.872,00	68.073,48
300906 2A00 64	Proyecto Investig., DER2016-74899-P, Ana Alemán Monterreal	0,00	0,00	2.964,00	0,00	0,00	2.964,00	9.964,00
300907 2A00 64	Proyecto Investig., DER2016-76053-R, Juan Fco. Pérez Gálvez	0,00	0,00	550,00	0,00	0,00	550,00	1.650,00
300908 2A00 64	Proyecto Investig., DER2016-80514-P, José Antonio Cordero	0,00	0,00	950,00	0,00	0,00	950,00	5.360,11
300909 2A00 64	Proyecto Investig., EDU2016-75574-P, Luis Ortiz Jiménez	0,00	0,00	1.775,00	0,00	0,00	1.775,00	5.465,33
300910 2A00 64	Proyecto Investig., FFI2016-76477-P, José Fco. Fdez. Sánchez	0,00	0,00	3.092,79	0,00	0,00	3.092,79	4.451,01
300911 2A00 64	Proyecto Investig., FFI2016-76927-P, Cayetano Fernández Sola	0,00	0,00	397,50	0,00	0,00	397,50	3.633,25
300912 2A00 64	Proyecto Investig., PSI2016-79437-R, M ^a Teresa Daza González	0,00	0,00	11.170,00	0,00	0,00	11.170,00	8.412,91
300913 2A00 64	Proyecto Investig., PSI2016-80123-P, M ^a Soledad Navas Luque	0,00	0,00	1.339,46	0,00	0,00	1.339,46	8.817,37
300914 2A00 64	Proyecto Investig., TIN2016-77902-C3-3-P, Rafael Rumí Rodríguez	0,00	0,00	94.880,00	0,00	0,00	94.880,00	85.512,73
300915 2A00 64	Proyecto Investig., PCIN-2016-013, Antonio M. Puertas López	0,00	0,00	-72,00	0,00	0,00	-72,00	67.436,16
300916 2A00 64	Proyecto Investig., DER2016-81752-REDT, Carmen Senés Motilla	0,00	0,00	0,00	0,00	0,00	0,00	8.807,08
300917 2A00 64	Proyecto Investig., Fco. Javier Cabello Piñar	0,00	0,00	29.508,60	0,00	0,00	29.508,60	25.360,63
300918 2A00 64	Proyecto Invest. INIA RTA2015-00074-C02-02, Tomás Cabello García	0,00	0,00	41.582,63	0,00	0,00	41.582,63	74.915,96
300919 2A00 64	Proyecto Investig. INIA RTA2015-00021, García Barroso, Fernando	0,00	0,00	23.333,33	0,00	0,00	23.333,33	47.900,36
308888 2A00 64	Presupuesto Proyectos de Investigación	0,00	0,00	0,00	0,00	1.996.378,51	-1.996.378,51	0,00
310029 2A00 64	Gastos indirectos Proyecto de Invest. 300029	10.645,48	0,00	0,00	0,00	0,00	10.645,48	10.645,48



MODIFICACIONES DE CRÉDITO Y REMANENTES DE CRÉDITO

Crédito	Descripción	Incorporaciones de crédito	Ampl. Crédito y Créd. Extraord.	Transferencias de crédito	Generación por ingresos	Bajas por anulación	Total Modificaciones	Remanente
350024 2A00 64	Proyecto U. E. Amadeo Rodríguez Fernández-Alba	189.729,23	0,00	291.655,32	3.913,04	0,00	485.297,59	333.022,38
350026 2A00 64	Proyecto U. E. Antonio Vargas Berenguel	6.706,85	0,00	0,00	0,00	0,00	6.706,85	6.706,85
350027 2A00 64	Proyecto U. E. Aquafuel	21.478,89	0,00	0,00	0,00	0,00	21.478,89	20.222,29
350029 2A00 64	Proyecto Europeo EFSA Fco. Javier Egea González	11,47	0,00	0,00	0,00	0,00	11,47	11,47
350030 2A00 64	Proyecto AGROTEC (Convocatoria PORTEFEX)	51.694,30	0,00	0,00	2.778,29	0,00	54.472,59	42.203,39
350031 2A00 64	Proyecto de Inv. 0087_TRANSHABITAT_2_E	15.431,03	0,00	-15.431,03	0,00	0,00	0,00	0,00
350032 2A00 64	Proyecto de Inv. 0051_ANDALUCIA_INTEGRA_2_E	528,37	0,00	0,00	0,00	0,00	528,37	528,37
350033 2A00 64	Proyecto de Inv. 0079_PARALELO_36_CIME_AM_2_E	33.594,59	0,00	0,00	0,00	0,00	33.594,59	33.594,59
350036 2A00 64	Proyecto de Inv. Fco. Gabriel Acién Fernández	5.561,51	0,00	0,00	0,00	0,00	5.561,51	5.561,51
350037 2A00 64	Proyecto de Investigación CO2REDUCTDINUCLEAT	636,62	0,00	-3,44	0,00	0,00	633,18	633,18
350038 2A00 64	Proyecto SAFEMED, Emilio Galdeano Gómez	30,56	0,00	0,00	0,00	0,00	30,56	30,56
350039 2A00 64	Proyecto Europeo FOODSNIFFER, Amadeo Rodríguez Fdez.-Alba	1.220,36	0,00	0,00	0,00	0,00	1.220,36	1.220,36
350040 2A00 64	Proyecto INT.RE.COOP, Luis Fdez.-Revuelta Pérez	10.930,91	0,00	-15.400,00	0,00	0,00	-4.469,09	1.806,69
350041 2A00 64	Proyecto MANAGER, Fco. Gabriel Acién Fernández	10.734,62	0,00	0,00	0,00	0,00	10.734,62	20.059,84
350042 2A00 64	Proyecto AMIDST, Antonio Salmerón Cerdán	58.669,67	0,00	-88.016,37	0,00	0,00	-29.346,70	0,00
350043 2A00 64	Proyecto Europeo EFSA, Fco. Javier Egea González	3.400,93	0,00	0,00	0,00	0,00	3.400,93	671,14
350044 2A00 64	Proyecto Europeo TEAP, Fernando Bienvenido Bárcena	52.989,95	0,00	0,00	0,00	0,00	52.989,95	31.377,19
350045 2A00 64	Proyecto Investig. C-Bird, Emilio Galdeano Gómez	33.967,71	0,00	0,00	0,00	0,00	33.967,71	23.310,60
350046 2A00 64	Proyecto SFERAIL, Manuel Pérez García	85.266,68	0,00	-76.954,68	1.387,07	0,00	9.699,07	2.103,53
350047 2A00 64	Proyecto POXTEFEX COPTRUST, Fernando Aguilar Torres	30,75	0,00	0,00	0,00	0,00	30,75	30,75
350048 2A00 64	Proyecto CYCLON HIT, Antonio Vargas Berenguel	28.174,00	0,00	-17.107,84	0,00	0,00	11.066,16	28.779,08
350049 2A00 64	Proyecto Europeo INIA, Amadeo Rodríguez Fdez-Alba	6.052,92	0,00	2.604,66	21.870,00	0,00	30.527,58	596,00
350050 2A00 64	Proyecto Investig., YMOBILITY, Pablo Pumares Fdez.	53.607,47	0,00	0,00	0,00	0,00	53.607,47	13.187,33
350051 2A00 64	Proyecto NOMORFILM, Fernando López Ortiz	34.039,38	0,00	-13.425,52	102.325,32	0,00	122.939,18	84.785,89
350052 2A00 64	Proyecto Investig., Miguel Pérez Valls	26.457,87	0,00	-63.932,71	0,00	0,00	-37.474,84	156,52
350053 2A00 64	Proyecto Europeo RESSQUA, Director OTRI	217,45	0,00	8.000,00	6.771,93	0,00	14.989,38	1.469,98
350054 2A00 64	Proyecto Europeo RED-HEAT-TO-POWER, Fco. Gabriel Acién	18.366,51	0,00	15.420,00	39.602,96	0,00	73.389,47	38.224,96
350055 2A00 64	Proyecto Europeo LIFE ADAPTAMED, Javier Cabello Piñar	19.569,96	0,00	43.240,65	0,00	0,00	62.810,61	381,24
350056 2A00 64	Proy. Europeo 008-2BRRR, Remedios López Liria	688,24	0,00	0,00	0,00	0,00	688,24	688,24
350057 2A00 64	Proyecto Europeo FERTINNOWA, Rodney Thompson	33.942,48	0,00	-6.589,51	0,00	0,00	27.352,97	13.025,48
350058 2A00 64	Proyecto Europeo SOILCARE, Julián Cuevas González	47.316,69	0,00	136,80	0,00	0,00	47.453,49	44.699,21
350059 2A00 64	Proyecto Europeo, Organic Qual Tracers, Amadeo Rodríguez Fdez-Alb	71.978,94	0,00	9.900,00	0,00	0,00	81.878,94	9.994,88
350060 2A00 64	Proyecto Europeo LIFE The Green Link	45.063,33	0,00	41.697,50	0,00	0,00	86.760,83	18.936,91



MODIFICACIONES DE CRÉDITO Y REMANENTES DE CRÉDITO

Crédito	Descripción	Incorporaciones de crédito	Ampl. Crédito y Créd. Extraord.	Transferencias de crédito	Generación por ingresos	Bajas por anulación	Total Modificaciones	Remanente
350061 2A00 64	Proyecto Europeo SABANA, Fco. Gabriel Acién Fernández	720.163,13	0,00	-16.651,29	0,00	0,00	703.511,84	366.996,23
350062 2A00 64	Proyecto Europeo AGRIMAX, M ^a José López López	48.545,38	0,00	-1.200,00	0,00	0,00	47.345,38	45.180,24
350063 2A00 64	Proyecto Europeo IoF2020, Manuel Berenguel Soria	0,00	0,00	-719,97	0,00	0,00	-719,97	226.143,73
350064 2A00 64	PROYECTO INTERACTIVE BOOKS FOR CONTROL EDUCATION	0,00	0,00	0,00	10.192,40	0,00	10.192,40	3.689,76
350065 2A00 64	Proyecto ReWaCEM, Francisco Gabriel Acién	0,00	0,00	0,00	72.690,93	0,00	72.690,93	72.690,93
350066 2A00 64	Proyecto Europeo LIFE REGROW, M ^a José López López	0,00	0,00	35.603,00	79.675,69	0,00	115.278,69	113.205,29
350067 2A00 64	PROYECTO EUROPEO, JOSÉ LUIS CASAS JIMÉNEZ	0,00	0,00	0,00	45.615,96	0,00	45.615,96	45.615,96
350068 2A00 64	PROYECTO EUROPEO LIFE-DESEACROP, DIEGO LUIS VALERA MARTÍNEZ	0,00	0,00	0,00	56.861,40	0,00	56.861,40	56.861,40
351000 2A00 64	Presupuesto Recursos Liberados Proyectos Investigación	0,00	0,00	0,00	0,00	18.541,75	-18.541,75	0,00
351001 2A00 64	RLD EURL, Amadeo Rodríguez Fernández-Alba	6.510,21	0,00	-16.343,46	0,00	0,00	-9.833,25	0,00
351002 2A00 64	RLD YMOBILITY, Pablo Pumares Fernández	23.124,10	0,00	0,00	0,00	0,00	23.124,10	18.864,57
351004 2A00 64	RLD AMIDST, Antonio Salmerón Cerdán	33.079,00	0,00	88.008,37	0,00	0,00	121.087,37	90.670,88
351005 2A00 64	RLD FERTINNOWA, Rodney Thompson	0,00	0,00	7.000,00	0,00	0,00	7.000,00	1.621,25
351006 2A00 64	RLD AGRIMAX, M ^a José López López	0,00	0,00	1.268,80	0,00	0,00	1.268,80	6,26
351007 2A00 64	RLD SFERA2, Manuel Pérez García	0,00	0,00	60.954,68	0,00	0,00	60.954,68	59.980,85
351008 2A00 64	RLD CycloN Hit, Vargas Berenguel, Antonio	0,00	0,00	15.000,00	0,00	0,00	15.000,00	10.429,77
351009 2A00 64	RLD STARTIFY7– Pérez Valls, Miguel	0,00	0,00	0,00	0,00	0,00	0,00	0,00
358888 2A00 64	Presupuesto Proyectos Europeos de Investigación	0,00	0,00	0,00	0,00	560.451,46	-560.451,46	0,00
400002 2A00 64	Contrato Investig., José Luis Martínez Vidal	114,10	0,00	0,00	0,00	0,00	114,10	114,10
400073 2A00 64	Contrato Investig., Luis Fernández-Revueta Pérez	15.789,82	0,00	62.328,20	0,00	0,00	78.118,02	78.118,02
400088 2A00 64	Contrato Investig., Rafael Lozano Ruiz	3.392,14	0,00	16.804,00	0,00	0,00	20.196,14	19.494,40
400174 2A00 64	Contrato Investig., Joaquín Hernández Rodríguez	728,04	0,00	-5,73	0,00	0,00	722,31	450,31
400178 2A00 64	Contrato Investig., Manuel de la Fuente Arias	10,88	0,00	0,00	0,00	0,00	10,88	10,88
400208 2A00 64	Contrato Investig., Fco. Manzano Agugliaro	0,56	0,00	0,00	0,00	0,00	0,56	261,43
400226 2A00 64	Contrato Investig., Fco. Javier Egea González	0,10	0,00	0,00	0,00	0,00	0,10	0,10
400256 2A00 64	Contrato de Inv. Manuel Ortega Rivas	4.574,75	0,00	0,00	0,00	0,00	4.574,75	4.325,66
400285 2A00 64	Contrato de Inv. Fco. de Asís López Cruces	130,54	0,00	-1,76	0,00	0,00	128,78	39,58
400333 2A00 64	Contrato de Inv. Jerónimo de Burgos Jiménez	2.475,50	0,00	0,00	0,00	0,00	2.475,50	2.164,83
400351 2A00 64	Contrato de Inv. Antonia Garrido Frenich	11.351,61	0,00	-9.611,62	0,00	0,00	1.739,99	2.397,21
400367 2A00 64	Contrato de Inv. Andrés Sánchez Picón	65,95	0,00	-6,00	0,00	0,00	59,95	16,31
400371 2A00 64	Contrato de Inv. "Atlas entomológico del P. Natural Cabo de Gata"	4.449,61	0,00	0,00	0,00	0,00	4.449,61	4.285,21
400373 2A00 64	Contrato de Inv. Manuel Berenguel Soria	1.200,67	0,00	0,00	0,00	0,00	1.200,67	1.131,41



MODIFICACIONES DE CRÉDITO Y REMANENTES DE CRÉDITO

Crédito	Descripción	Incorporaciones de crédito	Ampl. Crédito y Créd. Extraord.	Transferencias de crédito	Generación por ingresos	Bajas por anulación	Total Modificaciones	Remanente
400374 2A00 64	Contrato de Inv. Samuel Túnez Rodríguez	61,72	0,00	-0,20	0,00	0,00	61,52	61,52
400384 2A00 64	Contrato de Inv. Manuel Ángel Aguilar Torres	120,98	0,00	0,00	0,00	0,00	120,98	120,98
400397 2A00 64	Contrato de Inv. Juan Mota Poveda	5,24	0,00	-5,24	0,00	0,00	0,00	0,00
400399 2A00 64	Contrato de Inv. Cecilio Oyonarte Gutiérrez	574,79	0,00	0,00	0,00	0,00	574,79	574,79
400402 2A00 64	Contrato de Inv. Antonio J. Casimiro Andújar	1.647,62	0,00	-622,41	0,00	0,00	1.025,21	1.025,21
400405 2A00 64	Contrato Investig., Miguel Urrestarazu Gavilán	61,87	0,00	2.328,79	0,00	0,00	2.390,66	563,84
400413 2A00 64	Contrato de Inv. Miguel Pérez Valls	401,37	0,00	9.475,50	0,00	0,00	9.876,87	9.354,95
400415 2A00 64	Contrato de Inv. Miguel Cueto Romero	5.037,50	0,00	0,00	0,00	0,00	5.037,50	4.596,70
400417 2A00 64	Contrato de Inv. Rafael Lozano Ruiz	7.050,67	0,00	-438,34	0,00	0,00	6.612,33	5.464,83
400422 2A00 64	Contrato de Inv. Carmelo Rodríguez Torreblanca	1.266,12	0,00	-1.266,12	0,00	0,00	0,00	0,00
400425 2A00 64	Contrato de Inv. Jaime de Pablo Valenciano	606,23	0,00	0,00	0,00	0,00	606,23	606,23
400435 2A00 64	Contrato de Inv. Julio César Tello Marquina	1.260,35	0,00	0,00	0,00	0,00	1.260,35	1.260,35
400451 2A00 64	Contrato de Inv. Acusur, S.A.	28.914,37	0,00	-2.000,00	0,00	0,00	26.914,37	20.630,53
400456 2A00 64	Contrato de Inv. José Manuel Ortega Egea	2.071,37	0,00	0,00	0,00	0,00	2.071,37	1.650,88
400462 2A00 64	Contrato de Inv. - Rijk Zwaan Ibérica, S.A.	0,22	0,00	0,00	0,00	0,00	0,22	0,22
400471 2A00 64	Contrato de Inv. - Enza Zaden España, S.L.	29.493,67	0,00	-3.343,00	0,00	0,00	26.150,67	23.764,72
400483 2A00 64	Contrato de Inv. - Albaida Recursos Naturales y Medioambientales	27,57	0,00	0,00	0,00	0,00	27,57	27,57
400486 2A00 64	Contrato de Inv. Juan Martínez López	15,29	0,00	0,00	0,00	0,00	15,29	15,29
400487 2A00 64	Contrato de Inv. - Zeta Seeds, S.L.	3.478,02	0,00	898,25	0,00	0,00	4.376,27	560,74
400492 2A00 64	Contrato de Inv. M ^a Victoria Román González	64,08	0,00	-62,41	0,00	0,00	1,67	1,67
400507 2A00 64	Contrato de Inv. Francisco Checa Olmos	1.909,66	0,00	0,00	0,00	0,00	1.909,66	1.909,66
400516 2A00 64	Contrato de Inv. Carlos J. Cano Guillén	2.392,27	0,00	0,00	0,00	0,00	2.392,27	2.216,46
400519 2A00 64	Contrato de Inv. Rafael Lozano Ruiz	9.961,95	0,00	689,54	0,00	0,00	10.651,49	6.692,98
400520 2A00 64	Contrato de Inv. - Palandus, S.L.L.	7,79	0,00	0,00	0,00	0,00	7,79	7,79
400525 2A00 64	Contrato de Inv. - Dupont	2.831,05	0,00	-2.831,05	0,00	0,00	0,00	0,00
400544 2A00 64	Contrato de Inv. Luis Fernández-Revuelta Pérez	0,53	0,00	0,00	0,00	0,00	0,53	0,53
400547 2A00 64	Contrato de Inv. Leonardo Cazorla	9.314,77	0,00	-214,55	0,00	0,00	9.100,22	8.098,27
400551 2A00 64	Contrato de Inv. Juan F. Mota Poveda	824,82	0,00	-824,82	0,00	0,00	0,00	0,00
400552 2A00 64	Contrato de Inv. Julio C. Tello Marquina	752,44	0,00	0,00	0,00	0,00	752,44	609,09
400553 2A00 64	Contrato de Inv. Trinidad Angosto Trillo	910,65	0,00	201,00	0,00	0,00	1.111,65	260,40
400557 2A00 64	Contrato de Inv. Rafael Cañero León	422,40	0,00	0,00	0,00	0,00	422,40	422,40
400560 2A00 64	Contrato de Inv. Francisco J. Arrebolas Liébanas	13,53	0,00	0,00	0,00	0,00	13,53	13,53
400561 2A00 64	Contrato de Inv. José Antonio Plaza Úbeda	33,22	0,00	0,00	0,00	0,00	33,22	33,22



MODIFICACIONES DE CRÉDITO Y REMANENTES DE CRÉDITO

Crédito	Descripción	Incorporaciones de crédito	Ampl. Crédito y Créd. Extraord.	Transferencias de crédito	Generación por ingresos	Bajas por anulación	Total Modificaciones	Remanente
400567 2A00 64	Contrato de Inv. Julián Sánchez-Hermosilla López	5.957,47	0,00	0,00	0,00	0,00	5.957,47	5.818,15
400577 2A00 64	Contrato de Inv. Julio César Tello Marquina	3.172,87	0,00	0,00	0,00	1.000,00	2.172,87	3.372,87
400579 2A00 64	Contrato de Inv. Fernando López Ortiz	449,68	0,00	10.000,00	0,00	0,00	10.449,68	10.449,68
400586 2A00 64	Contrato de Inv. Javier Martínez del Río	4.867,48	0,00	-573,07	0,00	0,00	4.294,41	4.294,41
400592 2A00 64	Contrato de Inv. Diego Valera Martínez	2.268,47	0,00	-609,57	0,00	0,00	1.658,90	1.658,90
400594 2A00 64	Contrato de Inv. José M ^a Fernández Sevilla	11.536,88	0,00	-94,80	0,00	0,00	11.442,08	8.876,81
400602 2A00 64	Contrato de Inv. Juan Carlos Checa Olmos	3.000,00	0,00	0,00	0,00	0,00	3.000,00	3.000,00
400608 2A00 64	Contrato de Inv. Francisco Checa Olmos	5.432,01	0,00	-51,22	0,00	0,00	5.380,79	5.380,79
400612 2A00 64	Contrato de Inv. Fernando García Barroso	808,49	0,00	0,00	0,00	0,00	808,49	808,49
400614 2A00 64	Contrato de Inv. Francisco Checa Olmos	1.538,03	0,00	-40,00	0,00	0,00	1.498,03	321,86
400616 2A00 64	Contrato de Inv. Enrique López Carrique	4.047,16	0,00	-722,89	0,00	0,00	3.324,27	3.324,27
400619 2A00 64	Contrato de Inv. Eduardo Garzón Garzón	22,01	0,00	-22,01	0,00	0,00	0,00	0,00
400622 2A00 64	Contrato de Inv. Manuel Navarro Bernal	266,65	0,00	-245,11	0,00	0,00	21,54	21,54
400634 2A00 64	Contrato de Inv. Pablo Pumares Fernández	527,61	0,00	996,83	0,00	0,00	1.524,44	1.524,44
400643 2A00 64	Contrato de Inv. Rafael Lozano Ruiz	4.917,52	0,00	-1.398,17	0,00	0,00	3.519,35	3.519,35
400651 2A00 64	Contrato de Inv. Diego Valera Martínez	0,04	0,00	0,00	0,00	0,00	0,04	0,04
400659 2A00 64	Contrato de Inv. Andrés Sánchez Picón	370,05	0,00	-173,96	0,00	0,00	196,09	196,09
400665 2A00 64	Contrato de Inv. Antonio Pulido Bosch	356,37	0,00	-46,36	0,00	0,00	310,01	0,00
400672 2A00 64	Contrato de Inv. Juan Mota Poveda	4.675,56	0,00	-4.675,56	0,00	0,00	0,00	0,00
400673 2A00 64	Contrato de Inv. José R. Díaz Álvarez	2.244,93	0,00	-37,15	0,00	0,00	2.207,78	2.207,78
400674 2A00 64	Contrato de Inv. Francisco Rodríguez Díaz	24,30	0,00	-24,30	0,00	0,00	0,00	0,00
400678 2A00 64	Contrato de Inv. Juan Antonio Sánchez Garrido	978,01	0,00	5.975,00	0,00	0,00	6.953,01	2.108,02
400686 2A00 64	Contrato de Inv. José Antonio Sánchez Pérez	84,38	0,00	0,00	0,00	0,00	84,38	84,38
400697 2A00 64	Contrato de Inv. Eduardo Garzón Garzón	887,98	0,00	-845,19	0,00	0,00	42,79	0,00
400704 2A00 64	Contrato de Inv. Vicente González Ruiz	448,83	0,00	0,00	0,00	0,00	448,83	448,83
400705 2A00 64	Contrato de Inv. José Luis Guzmán Sánchez	35,70	0,00	0,00	0,00	0,00	35,70	35,70
400710 2A00 64	Contrato de Inv. Juan Carlos Pérez Mesa	3.938,64	0,00	-51,44	0,00	0,00	3.887,20	245,28
400723 2A00 64	Contrato de Inv. Rafael Lozano Ruiz	10.463,42	0,00	0,00	0,00	0,00	10.463,42	10.463,42
400726 2A00 64	Contrato de Inv. Milagrosa Santos Hernández	4,11	0,00	0,00	0,00	0,00	4,11	4,11
400734 2A00 64	Contrato de Inv. M ^a Victoria Román González	8.991,51	0,00	0,00	0,00	0,00	8.991,51	8.991,51
400736 2A00 64	Contrato de Inv. Hermelindo Castro Nogueira	614,83	0,00	-1,21	0,00	0,00	613,62	613,62
400737 2A00 64	Contrato de Inv. Hermelindo Castro Nogueira	0,08	0,00	0,00	0,00	0,00	0,08	0,08
400738 2A00 64	Contrato de Inv. Hermelindo Castro Nogueira	10,85	0,00	-10,85	0,00	0,00	0,00	0,00
400740 2A00 64	Contrato de Inv. Manuel Berenguel Soria	2.523,64	0,00	-420,71	0,00	0,00	2.102,93	2.102,93



MODIFICACIONES DE CRÉDITO Y REMANENTES DE CRÉDITO

Crédito	Descripción	Incorporaciones de crédito	Ampl. Crédito y Créd. Extraord.	Transferencias de crédito	Generación por ingresos	Bajas por anulación	Total Modificaciones	Remanente
400745 2A00 64	Contrato de Inv. Pilar Rodríguez Martínez	191,25	0,00	-191,25	0,00	0,00	0,00	0,00
400747 2A00 64	Contrato de Inv. José Antonio Sánchez Pérez	1.747,54	0,00	-213,93	0,00	0,00	1.533,61	1.533,61
400751 2A00 64	Contrato de Inv. Juan F. Mota Poveda	16,37	0,00	-16,37	0,00	0,00	0,00	0,00
400754 2A00 64	Contrato de Inv. Fco. Camacho Ferre y Fernando Diánez	90,55	0,00	0,00	0,00	0,00	90,55	90,55
400757 2A00 64	Contrato de Inv. José Luis Guil Guerrero	3,21	0,00	0,00	0,00	0,00	3,21	3,21
400759 2A00 64	Contrato de Inv. Pedro Aguilera Aguilera	49.429,07	0,00	-25,00	0,00	0,00	49.404,07	48.022,60
400766 2A00 64	Contrato de Inv. Rafael Lozano Ruiz	14.073,56	0,00	0,00	0,00	0,00	14.073,56	10.512,08
400767 2A00 64	Contrato de Inv. Rafael Lozano Ruiz	20.255,43	0,00	-19.707,00	0,00	0,00	548,43	0,20
400770 2A00 64	Contrato de Inv. José Miguel Martínez y Ernestina Azor	28,14	0,00	0,00	0,00	0,00	28,14	28,14
400771 2A00 64	Contrato de Inv. José Miguel Martínez López	592,94	0,00	0,00	0,00	0,00	592,94	267,30
400772 2A00 64	Contrato de Inv. José Miguel Martínez López	1.062,97	0,00	0,00	0,00	0,00	1.062,97	591,79
400775 2A00 64	Contrato de Inv. Rafael Lozano Ruiz	33.102,51	0,00	0,00	0,00	0,00	33.102,51	31.920,69
400776 2A00 64	Contrato de Inv. José Luis López Castro	11.268,08	0,00	0,00	0,00	0,00	11.268,08	8.684,52
400779 2A00 64	Contrato de Inv. Antonio Murillo Cancho	3.088,77	0,00	0,00	0,00	0,00	3.088,77	3.088,77
400789 2A00 64	Contrato Investig., M ^a Carmen Quiles Cabrera	347,83	0,00	0,00	0,00	0,00	347,83	347,83
400790 2A00 64	Contrato Investig., Alfonso Robles Medina	1.154,44	0,00	-307,51	0,00	0,00	846,93	159,56
400791 2A00 64	Contrato Investig., Juan Capel Salinas	9.158,46	0,00	0,00	0,00	0,00	9.158,46	8.545,36
400795 2A00 64	Contrato Investig., José Miguel Martínez López	37,11	0,00	0,00	0,00	0,00	37,11	37,11
400799 2A00 64	Contrato Investig., Francisco Camacho Ferre	0,20	0,00	0,00	0,00	0,00	0,20	0,20
400801 2A00 64	Contrato de Inv. M ^a del Mar Martín García	264,35	0,00	0,00	0,00	0,00	264,35	264,35
400802 2A00 64	Contrato de Inv. Manuel Peñalver Castillo	5,57	0,00	0,00	0,00	0,00	5,57	5,57
400803 2A00 64	Contrato de Inv. Juan Gisbert Gallego	24.000,00	0,00	-24.000,00	0,00	0,00	0,00	0,00
400806 2A00 64	Contrato de Inv. José García Pérez	2.986,59	0,00	0,00	0,00	0,00	2.986,59	2.986,59
400811 2A00 64	Contrato de Inv. Pablo Barranco Vega	235,03	0,00	-200,32	0,00	0,00	34,71	0,00
400814 2A00 64	Contrato de Inv. Fco. Javier Batlles Garrido	39.000,95	0,00	-11.000,00	0,00	0,00	28.000,95	20.044,04
400819 2A00 64	Contrato de Inv. Emilio Molina Grima	10.991,95	0,00	-1.112,34	0,00	0,00	9.879,61	8.869,61
400831 2A00 64	Contrato de Inv. Álvaro Sicilia Camacho	4.196,03	0,00	1.510,88	0,00	0,00	5.706,91	5.616,00
400833 2A00 64	Contrato de Inv. José Antonio Sánchez Pérez	94,64	0,00	0,00	0,00	0,00	94,64	94,64
400840 2A00 64	Contrato de Inv. Hermelindo Castro Nogueira	13.445,02	0,00	198.530,13	0,00	0,00	211.975,15	187.864,71
400848 2A00 64	Contrato de Inv. José Antonio Salinas Andújar	1.210,16	0,00	0,00	0,00	0,00	1.210,16	189,38
400850 2A00 64	Contrato de Inv. José Antonio Salinas Andújar	0,00	0,00	1.754,12	0,00	0,00	1.754,12	1.754,12
400851 2A00 64	Contrato de Inv. Inmaculada García Fernández	24,50	0,00	0,00	0,00	0,00	24,50	24,50
400852 2A00 64	Contrato de Inv. José Manuel Ortega Egea	9.375,90	0,00	0,00	0,00	0,00	9.375,90	9.375,90
400854 2A00 64	Contrato de Inv. José Luis Martínez Vidal	154.336,06	0,00	-296,41	0,00	0,00	154.039,65	115.534,36



MODIFICACIONES DE CRÉDITO Y REMANENTES DE CRÉDITO

Crédito	Descripción	Incorporaciones de crédito	Ampl. Crédito y Créd. Extraord.	Transferencias de crédito	Generación por ingresos	Bajas por anulación	Total Modificaciones	Remanente
400858 2A00 64	Contrato de Inv. Antonio Salmerón Cerdán	14,09	0,00	0,00	0,00	0,00	14,09	14,09
400860 2A00 64	Contrato de Inv. Ángel Callejón y José A. López	7,90	0,00	-7,90	0,00	0,00	0,00	0,00
400863 2A00 64	Contrato de Inv. José Luis Casas López	3,38	0,00	777,00	0,00	0,00	780,38	30,88
400869 2A00 64	Contrato de Inv. José Luis Guil Guerrero	36.137,83	0,00	-3.072,59	0,00	0,00	33.065,24	32.923,31
400876 2A00 64	Contrato de Inv. José A. Gázquez Parra y José M ^a Calaforra	3,86	0,00	-3,86	0,00	0,00	0,00	0,00
400878 2A00 64	Contrato de Inv. M ^a Carmen Salas Sanjuan	153,21	0,00	637,50	0,00	0,00	790,71	140,71
400883 2A00 64	Contrato Investig., Fco. Gabriel Acién Fernández	493,13	0,00	-35,00	0,00	0,00	458,13	458,13
400888 2A00 64	Contrato de Inv. Juan Capel Salinas	5.709,74	0,00	7.889,01	0,00	0,00	13.598,75	13.598,75
400891 2A00 64	Contrato de Inv. Luis F. Iribarne Martínez	477,79	0,00	-477,79	0,00	0,00	0,00	0,00
400893 2A00 64	Contrato de Inv. Antonia Garrido Frenich	64.967,62	0,00	4.093,00	0,00	0,00	69.060,62	16.957,42
400896 2A00 64	Contrato de Inv. Ignacio Rodríguez García	4.029,25	0,00	-4.000,00	0,00	0,00	29,25	1.983,55
400897 2A00 64	Contrato de Inv. José M ^a Calaforra Chordi	36,65	0,00	-36,65	0,00	0,00	0,00	0,00
400901 2A00 64	Contrato de Inv. Antonio Valverde García	10,72	0,00	0,00	0,00	0,00	10,72	10,72
400902 2A00 64	Contrato de Inv. F. Gabriel Acién Fernández	20.989,09	0,00	8.508,56	5.374,72	0,00	34.872,37	4.027,68
400903 2A00 64	Contrato de Inv. José M ^a Fernández Sevilla	2.268,03	0,00	0,00	0,00	0,00	2.268,03	2.183,03
400906 2A00 64	Contrato de Inv. Fco. Gil, Consolación Gil y Alfredo Alcayde	4,66	0,00	0,00	0,00	0,00	4,66	4,66
400907 2A00 64	Contrato de Inv. Emilio Molina Grima	4,74	0,00	0,00	0,00	0,00	4,74	4,74
400911 2A00 64	Contrato de Inv. Emilio Molina Grima	2.008,49	0,00	0,00	0,00	0,00	2.008,49	2.008,49
400913 2A00 64	Contrato de Inv. José Manuel Andújar Peral	66,37	0,00	0,00	0,00	0,00	66,37	66,37
400919 2A00 64	Contrato de Inv. José Luis López Castro	0,00	0,00	3.400,00	0,00	0,00	3.400,00	3.400,00
400922 2A00 64	Contrato de Inv. Fco. y Consolación Gil, Alfredo Alcayde	10,15	0,00	-10,15	0,00	0,00	0,00	0,00
400928 2A00 64	Contrato de Inv. Ángel Callejón Ferre	366,60	0,00	-47,18	0,00	0,00	319,42	1.387,91
400932 2A00 64	Contrato de Inv. Manuel López Godoy	51.485,88	0,00	-202,51	0,00	0,00	51.283,37	50.225,22
400935 2A00 64	Contrato de Inv. Julio C. Tello Marquina	7.464,84	0,00	0,00	0,00	0,00	7.464,84	1.545,91
400940 2A00 64	Contrato de Inv. Juan Carlos Pérez Mesa	4.208,00	0,00	-4.208,00	0,00	0,00	0,00	0,00
400941 2A00 64	Contrato de Inv. José Antonio Salinas Andújar	2.105,39	139,63	-239,47	0,00	0,00	2.005,55	2.005,55
400942 2A00 64	Contrato de Inv. Juan Mota Poveda	74,51	0,00	-74,51	0,00	0,00	0,00	0,00
400943 2A00 64	Contrato de Inv. Andrei Martínez Finkelshtein	0,10	0,00	0,00	0,00	0,00	0,10	0,10
400947 2A00 64	Contrato de Inv. Hermelindo Castro Nogueira	9,85	0,00	-9,85	0,00	0,00	0,00	0,00
400948 2A00 64	Contrato de Inv. Hermelindo Castro Nogueira	143,72	0,00	-143,72	0,00	0,00	0,00	0,00
400949 2A00 64	Contrato de Inv. Hermelindo Castro Nogueira	2,27	0,00	-2,27	0,00	0,00	0,00	0,00
400951 2A00 64	Contrato de Inv. F. Javier Egea González	156,86	0,00	0,00	0,00	0,00	156,86	156,86
400952 2A00 64	Contrato de Inv. José Céspedes Lorente	10.286,40	0,00	-137,95	0,00	0,00	10.148,45	10.148,45
400954 2A00 64	Contrato de Inv. Nuria Novas Castellano	885,94	0,00	0,00	0,00	0,00	885,94	885,94



MODIFICACIONES DE CRÉDITO Y REMANENTES DE CRÉDITO

Crédito	Descripción	Incorporaciones de crédito	Ampl. Crédito y Créd. Extraord.	Transferencias de crédito	Generación por ingresos	Bajas por anulación	Total Modificaciones	Remanente
400957 2A00 64	Contrato de Inv. José F. Salazar Mato	681,05	335,24	0,00	0,00	0,00	1.016,29	1.016,29
400963 2A00 64	Contrato de Inv. Luis Fernández-Revuelta Pérez	217,18	0,00	0,00	0,00	0,00	217,18	217,18
400972 2A00 64	Contrato de Inv. Miguel Ángel Luque Mateo	7,08	0,00	0,00	0,00	0,00	7,08	7,08
400973 2A00 64	Contrato de Inv. Consolación Gil Montoya	14.962,65	0,00	-14.962,65	0,00	0,00	0,00	0,00
400975 2A00 64	Contrato de Inv. José Antonio López Martínez	767,19	0,00	4.639,81	700,00	0,00	6.107,00	246,67
400978 2A00 64	Contrato de Inv. Antonio Salmerón Cerdán	1,57	0,00	0,00	0,00	0,00	1,57	1,57
400985 2A00 64	Contrato de Inv. Nobel Perdú Honeyman	645,93	0,00	-922,21	0,00	0,00	-276,28	60,00
400987 2A00 64	Contrato de Inv. Fernando J. Diánez Martínez	9.150,28	0,00	24.872,35	0,00	0,00	34.022,63	37.921,84
400990 2A00 64	Contrato de Inv. José Joaquín Cañadas Martínez	16,21	0,00	0,00	0,00	0,00	16,21	16,21
400992 2A00 64	Contrato de Inv. Francisco Camacho Ferre	3.504,13	0,00	0,00	0,00	0,00	3.504,13	3.911,03
400994 2A00 64	Contrato de Inv. M ^a Loreto Cantón Rodríguez	1.812,14	0,00	0,00	0,00	0,00	1.812,14	1.812,14
400999 2A00 64	Contrato de Inv. Ignacio Rodríguez García	1.336,49	0,00	3.613,35	0,00	0,00	4.949,84	799,94
401007 2A00 64	Contrato de Inv. Rafael Lozano Ruiz	4.504,30	0,00	0,00	0,00	0,00	4.504,30	3.090,47
401008 2A00 64	Contrato de Inv. Juan Martínez López	485,87	0,00	0,00	0,00	0,00	485,87	248,37
401012 2A00 64	Contrato de Inv. Francisco Gómez Mercado	3.850,22	0,00	0,00	0,00	0,00	3.850,22	3.470,29
401015 2A00 64	Contrato de Inv. M ^a Matilde Ceballos Martín	2,24	0,00	0,00	0,00	0,00	2,24	2,24
401016 2A00 64	Contrato de Inv. Javier Cabello Piñar	5.919,32	0,00	-4.692,24	0,00	0,00	1.227,08	0,00
401020 2A00 64	Contrato Inv., José Luis Guil Guerrero y M ^a D. Suárez Medina	2,43	0,00	0,00	0,00	0,00	2,43	2,43
401021 2A00 64	Contrato Investigación, Fco. Javier Batlles Garrido	833,33	0,00	-640,60	0,00	0,00	192,73	0,00
401022 2A00 64	Contrato Investigación, Fco. Gabriel Acién Fernández	981,27	0,00	0,00	0,00	0,00	981,27	981,27
401023 2A00 64	Contrato Investigación, Francisco Checa Olmos	23.642,39	0,00	0,00	0,00	0,00	23.642,39	23.642,39
401024 2A00 64	Contrato Investigación, Miguel Urrestarazu Gavilán	1.001,60	0,00	0,00	0,00	0,00	1.001,60	1.001,60
401025 2A00 64	Contrato Investigación, Francisco Agüera Vega	1.631,57	0,00	0,00	0,00	0,00	1.631,57	1.444,72
401026 2A00 64	Contrato Investigación, Fco. Manzano Agugliaro, Julio Gómez López	24,38	0,00	0,00	0,00	0,00	24,38	24,38
401027 2A00 64	CONTRATO INVESTIGACION, JOSE ANTONIO SANCHEZ PEREZ	1,41	0,00	0,00	0,00	0,00	1,41	1,41
401028 2A00 64	Contrato Investigación, José Antonio Sánchez Pérez	11.759,56	0,00	0,00	0,00	0,00	11.759,56	69,56
401032 2A00 64	CONTRATO INVESTIGACION, JOSE ANTONIO LOPEZ MARTINEZ	12,58	0,00	0,00	0,00	0,00	12,58	12,58
401038 2A00 64	CONTRATO INVESTIGACION, TOMAS CABELLO GARCIA	487,96	0,00	-140,45	0,00	0,00	347,51	0,00
401041 2A00 64	Contrato Investigación, Gracia Ester Martín Garzón	283,53	0,00	5.676,48	0,00	0,00	5.960,01	5.960,01
401042 2A00 64	Contrato Investigación, Pilar Martínez Ortigosa	1.742,85	0,00	3.000,00	0,00	0,00	4.742,85	4.742,85
401043 2A00 64	Contrato Investigación, Julio C. Tello Marquina	4.938,31	0,00	12.500,00	0,00	0,00	17.438,31	14.443,81
401044 2A00 64	Contrato Investigación, José Antonio López Martínez	279,59	0,00	-102,00	0,00	0,00	177,59	80,09
401045 2A00 64	Prestación de servicio, Fernando Fernández Marín	3.132,53	0,00	0,00	0,00	0,00	3.132,53	0,00



MODIFICACIONES DE CRÉDITO Y REMANENTES DE CRÉDITO

Crédito	Descripción	Incorporaciones de crédito	Ampl. Crédito y Créd. Extraord.	Transferencias de crédito	Generación por ingresos	Bajas por anulación	Total Modificaciones	Remanente
401046 2A00 64	Contrato investigación, Álvaro Núñez Iglesias	59,52	0,00	0,00	0,00	0,00	59,52	59,52
401047 2A00 64	Contrato investigación, Pablo Barranco Vega	6.457,61	0,00	240,37	0,00	0,00	6.697,98	3.731,64
401051 2A00 64	Prestación de servicios, Yolanda Jover Silvestre	406,85	0,00	0,00	0,00	0,00	406,85	406,85
401054 2A00 64	Prestación de servicios, Ignacio Fernández de las Nieves	6.616,13	0,00	-3.596,03	100,00	0,00	3.120,10	2.979,67
401055 2A00 64	Contrato investigación, Carlos Vargas Vasserot	1.447,15	0,00	-445,41	0,00	0,00	1.001,74	2.760,33
401057 2A00 64	Contrato investigación, Antonio Pulido Bosch	278,43	0,00	-81,81	0,00	0,00	196,62	0,00
401058 2A00 64	Contrato investigación, Rafael Lozano Ruiz	78.837,06	0,00	128,70	0,00	0,00	78.965,76	78.333,16
401059 2A00 64	Contrato investigación, Alfredo Tolón Becerra	1.732,09	441,82	0,00	0,00	0,00	2.173,91	1.173,91
401061 2A00 64	Contrato investigación, José María Calaforra Chordi	15,80	0,00	-15,80	0,00	0,00	0,00	0,00
401062 2A00 64	Contrato Investigación, José M ^a Calaforra Chordi	6,46	0,00	-6,46	0,00	0,00	0,00	0,00
401063 2A00 64	Prestación de Servicios, Virginia Pinillos Villatoro	796,97	0,00	0,00	0,00	0,00	796,97	796,97
401064 2A00 64	Contrato Investigación, Antonio Fernández Martínez	7.080,13	0,00	0,00	0,00	0,00	7.080,13	7.080,13
401065 2A00 64	Contrato Investigación, Fco. Gabriel Acién Fernández	5.756,94	0,00	649,26	0,00	0,00	6.406,20	2.071,12
401066 2A00 64	Contrato Investigación, M ^a Carmen Senés Motilla	2.569,44	0,00	0,00	0,00	0,00	2.569,44	6.191,99
401069 2A00 64	Contrato Investig., José Felipe Jiménez Guerrero	45,02	0,00	0,00	0,00	0,00	45,02	45,02
401070 2A00 64	Contrato Investig., Juan Carlos Pérez Mesa	2.849,37	0,00	-2.660,55	0,00	0,00	188,82	0,08
401075 2A00 64	Contrato Investig., Milagrosa Santos Hdez. y Fernando Diánez	3.931,45	0,00	-3.429,03	0,00	0,00	502,42	3,42
401076 2A00 64	Contrato Investig., Javier Martínez del Río	2.327,97	0,00	0,00	0,00	0,00	2.327,97	1.512,72
401088 2A00 64	Contrato Investig., Antonio Romerosa Nieves	43,94	0,00	7.670,76	0,00	0,00	7.714,70	7.714,70
401089 2A00 64	Contrato Investig., Julio C. Tello Marquina	6.007,94	0,00	-6.000,00	0,00	0,00	7,94	7,94
401091 2A00 64	Contrato Investig., Inmaculada Fernández Agis	1.217,39	0,00	0,00	0,00	0,00	1.217,39	1.217,39
401092 2A00 64	Contrato Investig., Francisco Camacho Ferre	182,95	0,00	0,00	0,00	0,00	182,95	182,95
401093 2A00 64	Contrato investig., Fernando Diánez Martínez	12.750,00	0,00	-12.750,00	0,00	0,00	0,00	0,00
401095 2A00 64	Contrato investig., Antonio Fernández Martínez	4.322,26	0,00	0,00	0,00	0,00	4.322,26	1.105,16
401097 2A00 64	Contrato investig., Julio C. Tello Marquina	571,53	0,00	0,00	0,00	0,00	571,53	571,53
401098 2A00 64	Contrato investig., Juan F. Mota Poveda	5.025,06	0,00	-5.025,06	0,00	0,00	0,00	0,00
401101 2A00 64	Contrato investig., Ángel Fornieles Gil	2,41	0,00	0,00	0,00	0,00	2,41	2,41
401102 2A00 64	Contrato investig., M ^a Luisa Roca Fernández-Castany	1,76	0,00	0,00	0,00	0,00	1,76	1,76
401104 2A00 64	Contrato investig., Rafael Lozano Ruiz	37.294,53	0,00	0,00	0,00	0,00	37.294,53	50.469,72
401105 2A00 64	Contrato Investig., Julio C. Tello Marquina	2.435,65	0,00	0,00	0,00	0,00	2.435,65	2.435,65
401107 2A00 64	Contrato Investig., José M ^a Calaforra Chordi	2.404,11	0,00	-520,47	0,00	0,00	1.883,64	1.141,67
401108 2A00 64	Contrato Investig., José Luis Blanco Claraco	6,46	0,00	0,00	0,00	0,00	6,46	6,46
401109 2A00 64	Contrato Investig., Fernando Diánez y Milagrosa Santos	5.394,42	0,00	-187,31	0,00	0,00	5.207,11	1.257,30
401110 2A00 64	Contrato Investig., José Antonio López Martínez	197,20	0,00	0,00	0,00	0,00	197,20	197,20



MODIFICACIONES DE CRÉDITO Y REMANENTES DE CRÉDITO

Crédito	Descripción	Incorporaciones de crédito	Ampl. Crédito y Créd. Extraord.	Transferencias de crédito	Generación por ingresos	Bajas por anulación	Total Modificaciones	Remanente
401112 2A00 64	Contrato Investig., Ignacio Fernández de las Nieves	7.983,70	0,00	8.810,00	0,00	0,00	16.793,70	3.407,90
401114 2A00 64	Contrato Investig., Ángeles Arjona Garrido	0,40	0,00	0,00	0,00	0,00	0,40	0,40
401115 2A00 64	Contrato Investig., Manuel Jamilena Quesada	7.932,37	0,00	0,00	0,00	0,00	7.932,37	7.932,37
401117 2A00 64	Contrato Investig., Tomás Fco. Martínez Moya	3.807,44	0,00	0,00	0,00	0,00	3.807,44	3.160,48
401120 2A00 64	Contrato Investig., Manuel Berenguel Soria	808,59	0,00	0,00	0,00	0,00	808,59	808,59
401124 2A00 64	Contrato Investig., José Antonio Gázquez Parra	2.774,57	0,00	0,00	0,00	0,00	2.774,57	2.720,03
401126 2A00 64	Contrato Investig., Ignacio Rodríguez García	13.744,00	0,00	-1.260,00	0,00	0,00	12.484,00	5.181,52
401127 2A00 64	Contrato Investig., Jerónimo de Burgos Jiménez	6.340,11	0,00	0,00	0,00	0,00	6.340,11	6.340,11
401128 2A00 64	Prestación de servicios, Fernando J. Aguilar Torres	9,36	0,00	0,00	0,00	0,00	9,36	9,36
401129 2A00 64	Contrato Investig., Fco. Javier Alarcón López	8,80	0,00	0,00	0,00	0,00	8,80	8,80
401131 2A00 64	Contrato Investig., Antonio M. Bañón Hernández	12.995,52	0,00	-212,50	0,00	0,00	12.783,02	12.783,02
401132 2A00 64	Contrato Investig., Julio César Tello Marquina	664,32	0,00	0,00	0,00	0,00	664,32	664,32
401134 2A00 64	Contrato Investig., Fco. Agüera Vega y Fernando Carvajal Ramírez	11.075,14	0,00	1.668,43	0,00	0,00	12.743,57	7.936,83
401135 2A00 64	Contrato Investig., Antonio J. Zapata Sierra	1.309,13	0,00	0,00	0,00	0,00	1.309,13	869,57
401136 2A00 64	Contrato Investig., Juan Carlos Pérez Mesa	12.908,86	0,00	-11.222,09	0,00	0,00	1.686,77	0,00
401138 2A00 64	Contrato Investig., Ramón Herrera de las Heras	0,02	0,00	0,00	0,00	0,00	0,02	0,02
401140 2A00 64	Contrato Investig., Ramón Herrera de las Heras	22,10	0,00	0,00	0,00	0,00	22,10	2,67
401141 2A00 64	Contrato Investig., Antonio J. Álvarez Martínez	150,66	0,00	0,00	0,00	0,00	150,66	150,66
401142 2A00 64	Contrato Investig., Juan Fco. Mota Poveda	3.395,63	0,00	-3.395,63	0,00	0,00	0,00	0,00
401144 2A00 64	Contrato Investig., Julio César Tello Marquina	4.984,80	0,00	-2.700,00	0,00	0,00	2.284,80	2.284,80
401145 2A00 64	Contrato Investig., Rodney Thompson	8.353,58	0,00	4.980,50	0,00	0,00	13.334,08	8.260,13
401147 2A00 64	Contrato Investig., Diego Luis Valera Martínez	3.817,20	0,00	0,00	0,00	0,00	3.817,20	0,11
401148 2A00 64	Contrato Investig., Diego Luis Valera Martínez	0,34	0,00	0,00	0,00	0,00	0,34	0,34
401149 2A00 64	Contrato Investig., Miguel Ángel Luque Mateo	15,26	0,00	-15,00	0,00	0,00	0,26	0,26
401150 2A00 64	Contrato Investig., Antonio Jesús Álvarez Martínez	1.096,33	0,00	0,00	0,00	0,00	1.096,33	1.096,33
401151 2A00 64	Contrato Investig., Dolores Rodríguez Martínez	289,33	0,00	0,00	0,00	0,00	289,33	289,33
401152 2A00 64	Contrato Investig., Francisco Rodríguez Díaz	680,63	0,00	-200,77	0,00	0,00	479,86	0,00
401153 2A00 64	Contrato Investig., Julio César Tello Marquina	4.160,54	0,00	-8.500,00	0,00	0,00	-4.339,46	2.660,54
401154 2A00 64	Contrato Investig., M ^a Carmen Salas Sanjuán	1.175,04	0,00	652,17	0,00	0,00	1.827,21	1.827,21
401155 2A00 64	Contrato Investig., Alba Paños Pérez	1,24	0,00	0,00	0,00	0,00	1,24	1,24
401157 2A00 64	Contrato Investig., Jorge Antonio Sánchez Molina	11,54	0,00	-11,54	0,00	0,00	0,00	0,00
401158 2A00 64	Contrato Investig., Manuel Pérez García	49,39	0,00	79,73	0,00	0,00	129,12	129,12
401159 2A00 64	Contrato Investig., Jorge Antonio Sánchez Molina	569,51	0,00	276,36	0,00	0,00	845,87	0,00



MODIFICACIONES DE CRÉDITO Y REMANENTES DE CRÉDITO

Crédito	Descripción	Incorporaciones de crédito	Ampl. Crédito y Créd. Extraord.	Transferencias de crédito	Generación por ingresos	Bajas por anulación	Total Modificaciones	Remanente
401160 2A00 64	Contrato Investig., José Ángel Aznar Sánchez	387,77	0,00	0,00	0,00	0,00	387,77	387,77
401163 2A00 64	Contrato Investig., Juan Gisbert Gallego	891,49	0,00	0,00	0,00	0,00	891,49	47,44
401164 2A00 64	Contrato Investig., Baltasar Fernández Ramírez	0,01	0,00	0,00	0,00	0,00	0,01	0,01
401165 2A00 64	Contrato Investig., Lorenzo Mellado Ruiz	1.408,64	0,00	0,00	0,00	0,00	1.408,64	1.408,64
401167 2A00 64	Contrato Investig., M ^a Luisa Roca Fernández-Castanys	4,12	0,00	0,00	0,00	0,00	4,12	4,12
401168 2A00 64	Contrato Investig., Ana M ^a Pérez Vallejo	0,93	0,00	0,00	0,00	0,00	0,93	0,93
401169 2A00 64	Contrato Investig., Javier Cabello Piñar	4.230,19	0,00	-2.450,00	0,00	0,00	1.780,19	901,73
401170 2A00 64	Contrato Investig., Baltasar Fernández Ramírez	0,03	0,00	0,00	0,00	0,00	0,03	0,03
401171 2A00 64	Contrato Investig., Ángel Fornieles Gil	1.944,92	0,00	-715,00	0,00	0,00	1.229,92	5.561,08
401172 2A00 64	Contrato Investig., Lorenzo Mellado Ruiz	7.643,82	0,00	-75,00	0,00	0,00	7.568,82	7.914,08
401173 2A00 64	Contrato Investig., M ^a Luisa Roca Fernández-Castanys	1.934,04	0,00	0,00	0,00	0,00	1.934,04	2.889,62
401174 2A00 64	Contrato Investig., Jesús de la Fuente Arias	0,00	0,00	0,00	0,00	0,00	0,00	0,00
401175 2A00 64	Contrato Investig., Antonio Jesús Álvarez Martínez	0,00	0,00	-152,46	0,00	0,00	-152,46	332,03
401176 2A00 64	Contrato Investig., Gonzalo Herranz de Rafael	8.002,96	0,00	-8.002,96	0,00	0,00	0,00	0,00
401178 2A00 64	Contrato Investig., José Miguel Guzmán Palomino	1.483,21	0,00	0,00	0,00	0,00	1.483,21	1.140,64
401179 2A00 64	Contrato Investig., Amadeo Rodríguez Fdez-Alba	16.206,18	0,00	-5.277,04	0,00	0,00	10.929,14	0,00
401181 2A00 64	Contrato Investig., Fco. Javier Batlles Garrido	149,04	0,00	-149,04	0,00	0,00	0,00	0,00
401182 2A00 64	Contrato Investig., Emilio Molina Grima	16.036,84	0,00	3.488,28	0,00	0,00	19.525,12	12.270,14
401183 2A00 64	Contrato Investig., Fco. Gabriel Ación Fernández	3.659,45	0,00	-2.785,71	0,00	0,00	873,74	700,44
401184 2A00 64	Contrato Investig., Fco. Gabriel Ación Fernández	21.739,13	0,00	-21.700,00	0,00	0,00	39,13	39,13
401185 2A00 64	Contrato Investig., Manuel Antonio Rodríguez Pérez y A.J Casimiro	2.447,83	0,00	0,00	0,00	0,00	2.447,83	5.633,40
401188 2A00 64	Contrato Investig., Ángel Carreño Ortega	43.468,90	0,00	834,90	0,00	0,00	44.303,80	28.431,03
401190 2A00 64	Contrato Investig., Alba Paños Pérez	11,51	0,00	0,00	0,00	0,00	11,51	5,75
401191 2A00 64	Contrato Investig., Ramón Herrera de las Heras	0,01	0,00	0,00	0,00	0,00	0,01	0,01
401192 2A00 64	Contrato Investig., Rafael Lozano Ruiz	3.919,69	0,00	719,00	0,00	0,00	4.638,69	3.919,69
401194 2A00 64	Contrato Investig., Tomás Cabello García	6.359,36	0,00	-5.277,80	0,00	0,00	1.081,56	0,00
401195 2A00 64	Contrato Investig., José Antonio López Martínez	443,37	0,00	508,90	0,00	0,00	952,27	0,68
401197 2A00 64	Contrato Investig., Fco. Asís Rodríguez Díaz y Jorge A. Sánchez M	238,36	0,00	-138,36	0,00	0,00	100,00	0,00
401198 2A00 64	Contrato Investig., Julián Cuevas González	5.654,50	0,00	0,00	0,00	0,00	5.654,50	7.964,89
401199 2A00 64	Contrato Investig., José Antonio López Martínez	24,86	0,00	0,00	0,00	0,00	24,86	6,85
401201 2A00 64	Contrato Investig., Juan Francisco Pérez Gálvez	4.319,51	0,00	0,00	0,00	0,00	4.319,51	3.992,21
401202 2A00 64	Contrato Investig., Antonio J. Casimiro Andújar y M.A.Rguez.Pérez	3.570,35	0,00	-1.125,55	0,00	0,00	2.444,80	6.145,10



MODIFICACIONES DE CRÉDITO Y REMANENTES DE CRÉDITO

Crédito	Descripción	Incorporaciones de crédito	Ampl. Crédito y Créd. Extraord.	Transferencias de crédito	Generación por ingresos	Bajas por anulación	Total Modificaciones	Remanente
401203 2A00 64	Contrato Investig., Juan Carlos Pérez Mesa	10.869,56	0,00	-10.869,56	0,00	0,00	0,00	0,00
401204 2A00 64	Contrato Investig., José Jesús Gázquez Linares	2.000,00	0,00	0,00	0,00	0,00	2.000,00	4.000,00
401205 2A00 64	Contrato Investig., Juan Luis Valenzuela Manjón-Cabeza	1.410,06	0,00	0,00	0,00	0,00	1.410,06	1.410,06
401207 2A00 64	Contrato Investig., Ramón Herrera de las Heras	153,89	0,00	0,00	0,00	0,00	153,89	124,26
401208 2A00 64	Contrato Investig., Fernando Diánez Martínez y Milagrosa Santos H	5.217,39	0,00	-5.217,39	0,00	0,00	0,00	0,00
401211 2A00 64	Contrato Investig., Juan Francisco Mota Poveda	1.017,39	0,00	-69.713,04	0,00	0,00	-68.695,65	0,00
401215 2A00 64	Contrato Investig., Fco. Gabriel Acién Fernández	26.086,96	0,00	-16.800,00	0,00	0,00	9.286,96	9.286,96
401216 2A00 64	Contrato Investig., Francisco Rodríguez Díaz	37.121,11	0,00	0,00	0,00	0,00	37.121,11	2.677,94
401217 2A00 64	Contrato Investig., Amadeo Rodríguez Fernández-Alba	15.643,48	0,00	362,84	0,00	0,00	16.006,32	0,00
401218 2A00 64	Contrato Investig., Luis Iribarne Martínez y Nicolás Padilla Sori	21.736,94	0,00	-17.130,67	0,00	0,00	4.606,27	321,29
401219 2A00 64	Prestación Servicios, Mª del Mar Reboloso Fuentes	297,50	0,00	0,00	0,00	0,00	297,50	297,50
401220 2A00 64	Contrato Investig., Raúl Pérez Guerra	1.587,97	0,00	0,00	0,00	0,00	1.587,97	2.603,28
401221 2A00 64	Contrato Investig., José Carlos Moreno Úbeda	65,98	0,00	0,00	0,00	0,00	65,98	65,98
401222 2A00 64	Contrato Investig., Miguel Urrestarazu Gavilán	5.017,88	0,00	-100,00	0,00	0,00	4.917,88	4.917,88
401223 2A00 64	Contrato Investig., Fco. Gabriel Acién Fernández	21.739,13	0,00	-14.150,00	0,00	0,00	7.589,13	7.589,13
401224 2A00 64	Contrato Investig., Juan Mota Poveda	11.043,48	0,00	-17.000,00	0,00	0,00	-5.956,52	304,35
401225 2A00 64	Prestación Servicios, Roberto Romero González	2.052,48	0,00	-100,00	0,00	0,00	1.952,48	2.655,33
401226 2A00 64	Contrato Investig., Amadeo Rodríguez Fernández-Alba	14.790,44	0,00	-8.862,84	0,00	0,00	5.927,60	344,00
401227 2A00 64	Contrato Investig., Javier Tello Marquina	11.656,57	0,00	-4.453,60	0,00	0,00	7.202,97	14.290,24
401228 2A00 64	Contrato Investig., Fátima Pérez Ferrer	0,00	0,00	651,30	0,00	0,00	651,30	66,84
401231 2A00 64	Contrato Investig., Ignacio Fernández de las Nieves	8.885,37	0,00	1.311,42	0,00	0,00	10.196,79	1.653,49
401232 2A00 64	Contrato Investig., Miguel Ángel Mañas Rodríguez	6.257,39	0,00	0,00	0,00	0,00	6.257,39	5.257,39
401233 2A00 64	Contrato Investig., Antonio Jesús Álvarez Martínez	2.336,28	0,00	-7.861,99	0,00	0,00	-5.525,71	1.626,17
401234 2A00 64	Contrato Investig., Encarna Fuentes Melero	17.391,30	0,00	0,00	0,00	0,00	17.391,30	20.086,95
401235 2A00 64	Contrato Investig., José Antonio Sánchez Pérez	19,95	0,00	0,00	0,00	0,00	19,95	19,95
401236 2A00 64	Contrato Investig., Miguel Urrestarazu Gavilán	3,18	0,00	0,00	0,00	0,00	3,18	3,18
401237 2A00 64	Contrato Investig., Miguel Ángel Luque Mateo	5,77	0,00	42,00	145,00	0,00	192,77	12,20
401238 2A00 64	Contrato Investig., Miguel Ángel Luque Mateo	27,84	0,00	-27,00	0,00	0,00	0,84	0,84
401239 2A00 64	Contrato Investig., Antonio Casimiro Andújar y Manuel A. Rodrig.P	3.175,92	0,00	0,00	0,00	0,00	3.175,92	2.825,92
401241 2A00 64	Contrato Investig., Miguel Ángel Mañas Rodríguez	869,57	0,00	0,00	0,00	0,00	869,57	1.739,14
401242 2A00 64	Contrato Investig., Fco. Gabriel Acién Fernández	14.594,80	0,00	590,00	0,00	0,00	15.184,80	30.117,28
401244 2A00 64	Contrato Investig., Julio C. Tello Marquina	1.678,45	0,00	-2.089,35	0,00	0,00	-410,90	5.839,10



MODIFICACIONES DE CRÉDITO Y REMANENTES DE CRÉDITO

Crédito	Descripción	Incorporaciones de crédito	Ampl. Crédito y Créd. Extraord.	Transferencias de crédito	Generación por ingresos	Bajas por anulación	Total Modificaciones	Remanente
401245 2A00 64	Contrato Investig., Fco. Javier Alarcón López	707,06	0,00	9.000,00	0,00	0,00	9.707,06	2.202,62
401246 2A00 64	Contrato Investig., Leocadio González Casado	4.390,83	0,00	-4.390,83	0,00	0,00	0,00	0,00
401247 2A00 64	Contrato Investig., José Luis Blanco Claraco	48.255,49	0,00	0,00	0,00	0,00	48.255,49	88.033,91
401248 2A00 64	Contrato Investig., Ángel Callejón Ferre	126,83	0,00	-126,83	0,00	0,00	0,00	0,00
401249 2A00 64	Contrato Investig., José Ángel Aznar Sánchez	2.060,85	0,00	0,00	0,00	0,00	2.060,85	8.631,64
401250 2A00 64	Contrato Investig., Ángel Callejón Ferre	11.723,06	0,00	-12.373,85	0,00	0,00	-650,79	612,84
401251 2A00 64	Contrato Investig., Ángel Callejón Ferre	15.365,71	0,00	-11.799,29	0,00	0,00	3.566,42	572,94
401252 2A00 64	Contrato Investig., Juan Carlos Pérez Mesa	10.869,56	0,00	28.906,65	0,00	0,00	39.776,21	39.093,96
401253 2A00 64	Contrato Investig., José Miguel Guzmán Palomino	3.239,87	0,00	0,00	0,00	0,00	3.239,87	3.056,18
401254 2A00 64	Contrato Investig., Carlos Vargas Vasserot	570,95	0,00	-526,41	0,00	0,00	44,54	0,00
401255 2A00 64	Contrato Investig., José Miguel Guzmán Palomino	3.906,77	0,00	565,00	0,00	0,00	4.471,77	3.194,05
401256 2A00 64	Contrato Investig., Antonio J. Álvarez Martínez	1.632,74	0,00	-85,05	0,00	1.377,39	170,30	1.251,59
401257 2A00 64	Contrato Investig., Manuel Jamilena Quesada	52.142,32	0,00	-3.703,71	0,00	0,00	48.438,61	62.527,63
401258 2A00 64	Contrato Investig., Fco. Gabriel Acién Fernández	60.869,57	0,00	-1.671,82	0,00	0,00	59.197,75	98.505,29
401260 2A00 64	Contrato Investig., Federico García Maroto	862,37	0,00	0,00	0,00	0,00	862,37	3.993,64
401261 2A00 64	Contrato Investig., Manuel López Godoy	5.652,17	0,00	-26,13	0,00	0,00	5.626,04	4.626,04
401263 2A00 64	Contrato Investig., José Real Dato	7.524,09	0,00	-5.953,81	0,00	0,00	1.570,28	1.439,90
401264 2A00 64	Contrato Investig., F. Javier Batlles Garrido	42.615,10	0,00	-15.961,19	0,00	0,00	26.653,91	3.411,08
401265 2A00 64	Contrato Investig., Javier Tello Marquina	0,00	0,00	4.542,95	0,00	0,00	4.542,95	5.203,79
401266 2A00 64	Contrato Investig., Nuria Novas Castellano	7.791,30	0,00	0,00	0,00	0,00	7.791,30	6.706,04
401267 2A00 64	Contrato Investig., Diego Luis Valera Martínez	0,00	0,00	0,00	0,00	0,00	0,00	6.876,00
401268 2A00 64	Contrato Investig., M ^a Carmen Salas Sanjuan	118,58	0,00	485,00	0,00	0,00	603,58	135,27
401269 2A00 64	Contrato Investig., Ana Araceli Peña Fernández	3.000,00	0,00	0,00	0,00	0,00	3.000,00	0,00
401270 2A00 64	Contrato Investig., José Carlos Moreno Úbeda	1.800,00	0,00	0,00	0,00	0,00	1.800,00	0,00
401271 2A00 64	Contrato Investig., Miguel Urrestarazu Gavilán	0,00	0,00	5.751,21	0,00	0,00	5.751,21	672,75
401273 2A00 64	Contrato Investig., Roberto Romero González	6.086,96	0,00	100,00	0,00	0,00	6.186,96	2.849,33
401274 2A00 64	Contrato Investig., Ramón Herrera de las Heras	521,74	0,00	0,00	0,00	0,00	521,74	0,00
401275 2A00 64	Contrato Investig., Isabel Mercader Rubio	9.716,44	0,00	-7.494,33	0,00	0,00	2.222,11	0,00
401276 2A00 64	Contrato Investig., Fernando López Ortiz	0,00	0,00	0,00	0,00	0,00	0,00	22.328,24
401277 2A00 64	Contrato Investig., Javier Cabello Piñar	9.156,53	0,00	-4.846,47	0,00	0,00	4.310,06	11.731,98
401278 2A00 64	Contrato Investig., Adelaida M ^a Castro Sánchez	1.040,42	0,00	-114,82	0,00	0,00	925,60	0,00
401279 2A00 64	Contrato Investig., Jorge Antonio Sánchez Molina	13.043,48	0,00	110,15	0,00	0,00	13.153,63	291,30
401280 2A00 64	Contrato Investig., Adelaida M ^a Castro Sánchez	1.980,00	0,00	114,82	0,00	0,00	2.094,82	7.164,69
401281 2A00 64	Contrato Investig., M ^a Carmen Salas Sanjuan	1.447,46	0,00	279,00	0,00	0,00	1.726,46	2.437,69



MODIFICACIONES DE CRÉDITO Y REMANENTES DE CRÉDITO

Crédito	Descripción	Incorporaciones de crédito	Ampl. Crédito y Créd. Extraord.	Transferencias de crédito	Generación por ingresos	Bajas por anulación	Total Modificaciones	Remanente
401282 2A00 64	Contrato Investig., José Luis Martínez Vidal	2.695,65	0,00	0,00	0,00	0,00	2.695,65	13.999,99
401283 2A00 64	Contrato Investig., Antonio Romerosa Nieves	10.500,00	0,00	-19.000,00	0,00	0,00	-8.500,00	2.000,00
401284 2A00 64	Contrato Investig., Miguel Ángel Mañas Rodríguez	3.739,13	0,00	0,00	0,00	0,00	3.739,13	3.739,13
401285 2A00 64	Contrato Investig., Antonio Pulido Bosch	1.652,17	0,00	128,17	0,00	0,00	1.780,34	1.403,27
401286 2A00 64	Contrato Investig., Fco. Gabriel Acién Fernández	17.391,30	0,00	0,00	0,00	0,00	17.391,30	34.782,60
401287 2A00 64	Contrato Investig., Ángel Callejón Ferre	0,00	0,00	110,83	0,00	0,00	110,83	0,00
401288 2A00 64	Contrato Investig., Miguel Urrestarazu Gavilán	0,00	0,00	-3.309,66	0,00	0,00	-3.309,66	3.747,64
401289 2A00 64	Contrato Investig., Antonio Alías García	0,00	0,00	0,00	0,00	0,00	0,00	652,17
401290 2A00 64	Contrato Investig., Ignacio Fernández de las Nieves	0,00	0,00	-672,44	0,00	0,00	-672,44	24.067,50
401291 2A00 64	Contrato Investig., Rafael Lozano Ruiz	0,00	0,00	308,93	0,00	0,00	308,93	10.494,74
401292 2A00 64	Prestaciones de Servicio, Rocío María Oliva Molina	0,00	0,00	0,00	0,00	0,00	0,00	52,83
401293 2A00 64	Contrato Investig., Juan Mota Poveda	0,00	0,00	0,00	0,00	0,00	0,00	4.588,69
401294 2A00 64	Contrato Investig., Alfonso Robles Medina	0,00	0,00	6.908,05	0,00	0,00	6.908,05	12.174,91
401295 2A00 64	Contrato Investig., María Teresa Daza González	0,00	0,00	0,00	0,00	0,00	0,00	1.459,46
401296 2A00 64	Contrato Investig., José Antonio Álvarez Bermejo	0,00	0,00	-200,00	0,00	0,00	-200,00	619,57
401297 2A00 64	Contrato Investig., José Juan Carrión Martínez	0,00	0,00	0,00	0,00	0,00	0,00	430,70
401298 2A00 64	Prestación de Servicios, M ^a Carmen Cerón García	0,00	0,00	0,00	0,00	0,00	0,00	373,91
401299 2A00 64	Contrato Investig., Juan Mota Poveda	0,00	0,00	0,00	0,00	0,00	0,00	2.537,32
401300 2A00 64	Contrato Investig.	0,00	0,00	0,00	0,00	0,00	0,00	2.905,07
401301 2A00 64	Contrato Investig., Pablo Barranco Vega	0,00	0,00	895,00	0,00	0,00	895,00	7.683,14
401302 2A00 64	Contrato Investig., Fco. Javier Moyano López	0,00	0,00	-1.290,00	0,00	0,00	-1.290,00	24.542,17
401303 2A00 64	Contrato Investig., Fernando Sánchez Santed	0,00	0,00	0,00	0,00	0,00	0,00	6.022,58
401304 2A00 64	Contrato Investig., Rafael Lozano Ruiz	0,00	0,00	0,00	0,00	0,00	0,00	1.869,57
401305 2A00 64	Prestación de servicios, Cristina Cano Ortega	0,00	0,00	0,00	0,00	0,00	0,00	640,16
401306 2A00 64	Contrato Investig., Javier Cabello Piñar	0,00	0,00	4.192,24	0,00	0,00	4.192,24	6.627,02
401307 2A00 64	Contrato Investig., Juan Uribe Toril	0,00	0,00	0,00	0,00	0,00	0,00	869,57
401308 2A00 64	Contrato Investig., Juan Carlos Pérez Mesa	0,00	0,00	0,00	0,00	0,00	0,00	10.869,56
401309 2A00 64	Contrato Investig., Ángel J. Callejón Ferre	0,00	0,00	0,00	0,00	0,00	0,00	434,78
401310 2A00 64	Prestación de Servicios, Antonio Frías Zorrilla	0,00	0,00	300,00	0,00	0,00	300,00	149,29
401311 2A00 64	Contrato Investig., Juan Sebastián Fernández Prados	0,00	0,00	0,00	0,00	0,00	0,00	2.666,60
401312 2A00 64	Contrato Investig., Ángel Carreño Ortega	0,00	0,00	0,00	0,00	0,00	0,00	28.782,60
401313 2A00 64	Contrato Investig., Manuel Navarro Bernal	0,00	0,00	30.749,00	0,00	0,00	30.749,00	97.839,41
401314 2A00 64	Contrato Investig., Ana Araceli Peña Fernández	0,00	0,00	0,00	0,00	0,00	0,00	1.500,00
401315 2A00 64	Prestación de servicio, José Luis Rodríguez Blancas	0,00	0,00	0,00	0,00	0,00	0,00	1.183,54



MODIFICACIONES DE CRÉDITO Y REMANENTES DE CRÉDITO

Crédito	Descripción	Incorporaciones de crédito	Ampl. Crédito y Créd. Extraord.	Transferencias de crédito	Generación por ingresos	Bajas por anulación	Total Modificaciones	Remanente
401316 2A00 64	Contrato Investig., Leonardo Cazorla Papis	0,00	0,00	0,00	0,00	0,00	0,00	7.826,09
401317 2A00 64	Contrato Investig., Íñigo del Guayo Castiella	0,00	0,00	0,00	0,00	0,00	0,00	0,00
401318 2A00 64	Prestación de servicios, Gloria Ortega López	0,00	0,00	0,00	0,00	0,00	0,00	236,09
401319 2A00 64	Contrato Investig., Íñigo del Guayo Castiella	0,00	0,00	0,00	0,00	0,00	0,00	0,00
401320 2A00 64	Contrato Investig., José Luis Martínez Vidal	0,00	0,00	0,00	0,00	0,00	0,00	5.652,18
401321 2A00 64	Prestación de servicio, José Ramón Ibáñez Ibáñez	0,00	0,00	600,00	0,00	0,00	600,00	600,00
401322 2A00 64	Contrato Investig., José Real Dato	0,00	0,00	6.400,00	0,00	0,00	6.400,00	6.615,25
401323 2A00 64	Contrato Investig., Miguel Ángel Mañas Rodríguez	0,00	0,00	0,00	0,00	0,00	0,00	2.700,00
401324 2A00 64	Contrato Investig., Antonio J. Casimiro Andújar	0,00	0,00	-900,00	0,00	0,00	-900,00	961,23
401325 2A00 64	Prestación de servicios, José Antonio Garrido Cárdenas	0,00	0,00	0,00	0,00	0,00	0,00	237,16
401326 2A00 64	Contrato Investig., Ángel Callejón Ferre	0,00	0,00	22,66	0,00	0,00	22,66	926,50
401327 2A00 64	Contrato Investig., Antonio J. Casimiro Andújar	0,00	0,00	2.100,00	0,00	0,00	2.100,00	3.295,93
401328 2A00 64	Contrato Investig., Manuel Navarro Bernal	0,00	0,00	0,00	0,00	0,00	0,00	15.119,22
401329 2A00 64	Contrato Investig., M ^a José Cazorla González	0,00	0,00	0,00	0,00	0,00	0,00	2.874,60
401330 2A00 64	Contrato Investig., Juan Reza Cardeña	0,00	0,00	0,00	0,00	0,00	0,00	4.500,00
401331 2A00 64	Contrato Investig., Javier Martínez del Río	0,00	0,00	0,00	0,00	0,00	0,00	13.043,48
401332 2A00 64	Contrato Investig., Pablo Campa Madrid	0,00	0,00	0,00	0,00	0,00	0,00	869,57
401333 2A00 64	Contrato Investig., Roberto Romero González	0,00	0,00	0,00	0,00	0,00	0,00	1.800,00
401334 2A00 64	Contrato Investig., Carlos Vargas Vasserot	0,00	0,00	281,82	0,00	0,00	281,82	3.478,26
401335 2A00 64	Contrato Investig., Miguel Urrestarazu Gavilán	0,00	0,00	-3.000,00	0,00	0,00	-3.000,00	893,17
401336 2A00 64	Contrato Investig., Virginia Pinillos Villatoro	0,00	0,00	0,00	0,00	0,00	0,00	4.347,83
401337 2A00 64	Contrato Investig., Antonio J. Casimiro Andújar	0,00	0,00	0,00	0,00	0,00	0,00	4.347,83
401339 2A00 64	Contrato Investig., Juan Francisco Mota Poveda	0,00	0,00	0,00	0,00	0,00	0,00	2.086,96
401341 2A00 64	Prestación Servicio, Íñigo del Guayo Castiella	0,00	0,00	0,00	0,00	0,00	0,00	1.304,35
401342 2A00 64	Contrato Investig., Javier Cabello Piñar	0,00	0,00	0,00	0,00	0,00	0,00	1.478,26
401343 2A00 64	Contrato Investig., Fernando del Moral Torres	0,00	0,00	0,00	0,00	0,00	0,00	869,57
401344 2A00 64	Contrato Investig., Ignacio Fernández de las Nieves	0,00	0,00	0,00	0,00	0,00	0,00	8.664,35
401345 2A00 64	Contrato Investig., Santiago Bonachela Castaño	0,00	0,00	0,00	0,00	0,00	0,00	869,57
401346 2A00 64	Contrato Investig., Francisco Gil Montoya	0,00	0,00	0,00	0,00	0,00	0,00	869,57
401347 2A00 64	Contrato Investig.	0,00	0,00	0,00	0,00	0,00	0,00	1.739,13
401348 2A00 64	Contrato Investig.	0,00	0,00	0,00	0,00	0,00	0,00	15.450,95
401350 2A00 64	Contrato Investig., María José Cazorla González	0,00	0,00	0,00	0,00	0,00	0,00	2.607,83
401351 2A00 64	Contrato Investig.	0,00	0,00	0,00	0,00	0,00	0,00	718,65
408888 2A00 64	Presupuesto Proyectos de Investigación	0,00	0,00	0,00	0,00	167.036,21	-167.036,21	0,00



MODIFICACIONES DE CRÉDITO Y REMANENTES DE CRÉDITO

Crédito	Descripción	Incorporaciones de crédito	Ampl. Crédito y Créd. Extraord.	Transferencias de crédito	Generación por ingresos	Bajas por anulación	Total Modificaciones	Remanente
500000 2A00 64	Grupos de Investigación PAIDI	0,00	0,00	-151.227,21	130.503,72	0,00	-20.723,49	179.276,51
500001 2A00 64	Grupo Investig., Pablo Pumares Fernández	1.212,37	0,00	1.676,84	0,00	0,00	2.889,21	1.114,35
500002 2A00 64	Grupo de Inv. Miguel Guzmán Palomino	1.042,58	926,70	1.739,11	0,00	0,00	3.708,39	3.708,39
500003 2A00 64	Grupo de Inv. Francisco Javier Cabello Piñar	42.953,83	0,00	-116,86	0,00	0,00	42.836,97	39.349,33
500004 2A00 64	Grupo de Inv. Francisco Javier Moyano López	7.385,07	0,00	-732,41	2.217,39	0,00	8.870,05	3.175,54
500005 2A00 64	Grupo de Inv. Tomás Cabello García	10.740,90	0,00	4.484,19	0,00	0,00	15.225,09	8.565,07
500006 2A00 64	Grupo de Inv. Inés García Fernández	3.628,29	0,00	1.500,92	0,00	0,00	5.129,21	4.593,89
500007 2A00 64	Grupo de Inv. Amadeo Rodríguez Fernández -Alba	32.782,45	0,00	15.903,06	52.810,12	268,52	101.227,11	16.442,81
500011 2A00 64	Grupo de Inv. Francisco Herrera Cuadra	6.453,32	0,00	835,79	0,00	0,00	7.289,11	7.289,11
500012 2A00 64	Grupo de Inv. Francisco García Marcos	1.106,22	0,00	1.947,28	2.089,03	0,00	5.142,53	1.283,93
500013 2A00 64	Grupo de Inv. Manuel Sánchez Pérez	12.944,50	0,00	3.124,22	0,00	0,00	16.068,72	13.434,93
500014 2A00 64	Grupo de Inv. Fernando Martínez López	3.987,71	0,00	3.178,91	0,00	0,00	7.166,62	5.724,40
500015 2A00 64	Grupo de Inv. Baltasar Fernández Ramírez	20,41	0,00	585,00	0,00	0,00	605,41	605,41
500017 2A00 64	Grupo de Inv. Eva M ^a Díez Peralta	15.388,90	1.069,41	3.264,92	0,00	0,00	19.723,23	15.666,09
500019 2A00 64	Grupo de Inv. Cayetano Aranda Torres	432,14	0,00	0,00	0,00	0,00	432,14	432,14
500023 2A00 64	Grupo de Inv. Ana M ^a Pérez Vallejo	9.968,18	1.758,50	3.852,42	0,00	0,00	15.579,10	12.141,15
500024 2A00 64	Grupo de Inv. David Padilla Góngora	5.554,13	828,11	2.392,85	0,00	0,00	8.775,09	1.938,31
500025 2A00 64	Grupo de Inv. Juan Carlos Navarro Pascual	3.733,63	336,71	3.398,31	0,00	0,00	7.468,65	3.812,85
500026 2A00 64	Grupo de Inv. Manuel Úbeda Flores	35.448,01	0,00	1.677,57	0,00	0,00	37.125,58	35.702,38
500028 2A00 64	Grupo de Inv. M ^a Carmen Luciano Soriano	4.039,64	0,00	4.339,37	0,00	0,00	8.379,01	6.392,02
500029 2A00 64	Grupo de Inv. Diego Luis Valera Martínez	53,45	6.832,49	18.593,50	0,00	0,00	25.479,44	12.320,97
500030 2A00 64	Grupo de Inv. Fernando Fernández Marín	22.656,79	1.635,65	2.394,14	0,00	0,00	26.686,58	26.089,79
500031 2A00 64	Grupo de Inv. José Andrés Moreno Ruiz	4.114,29	898,60	747,22	0,00	0,00	5.760,11	5.240,07
500032 2A00 64	Grupo de Inv. Ángeles Arjona Garrido	16.793,20	0,00	2.058,17	0,00	0,00	18.851,37	18.023,54
500033 2A00 64	Grupo de Inv. José F. Bienvenido Bárcena	4.156,09	150,66	-429,86	0,00	0,00	3.876,89	3.876,89
500034 2A00 64	Grupo de Inv. Juan Fernández Sierra	9.326,27	0,00	3.029,78	178,00	0,00	12.534,05	5.935,84
500035 2A00 64	Grupo de Inv. Juan José Moreno Balcázar	16.264,91	180,74	4.145,34	0,00	0,00	20.590,99	17.816,49
500036 2A00 64	Grupo de Inv. Fco. Javier Batlles Garrido	48,99	599,16	228,70	0,00	0,00	876,85	87,85
500037 2A00 64	Grupo de Inv. Manuel Servando Romero Cano	13.578,91	0,00	2.647,17	0,00	0,00	16.226,08	15.028,06
500038 2A00 64	Grupo de Inv. Gabriel Nuñez Ruiz	163,86	0,00	-127,40	0,00	0,00	36,46	36,46
500040 2A00 64	Grupo de Inv. Carmelo Rodríguez Torreblanca	72.209,96	419,21	4.638,33	0,00	0,00	77.267,50	67.563,92
500041 2A00 64	Grupo de Inv. M ^a del Mar Ruiz Castillo	2.265,18	0,00	556,13	0,00	0,00	2.821,31	2.821,31
500042 2A00 64	Grupo de Inv. Fernando Sánchez Santed	14.792,23	3.229,34	5.037,05	0,00	0,00	23.058,62	3.611,85
500043 2A00 64	Grupo de Inv. Carlos Vargas Vasserot	1.717,79	3.642,92	14.854,62	0,00	0,00	20.215,33	12.243,52



MODIFICACIONES DE CRÉDITO Y REMANENTES DE CRÉDITO

Crédito	Descripción	Incorporaciones de crédito	Ampl. Crédito y Créd. Extraord.	Transferencias de crédito	Generación por ingresos	Bajas por anulación	Total Modificaciones	Remanente
500044 2A00 64	Grupo de Inv. Antonio Vargas Berenguel	9.984,48	311,28	2.468,32	0,00	0,00	12.764,08	4.872,83
500045 2A00 64	Grupo de Inv. Juan Carlos Checa Olmos	6.599,03	0,00	9.842,60	0,00	0,00	16.441,63	15.295,09
500047 2A00 64	Grupo de Inv. Jorge Lirola Delgado	887,67	0,00	1.000,00	250,00	0,00	2.137,67	1.494,81
500048 2A00 64	Grupo de Inv. Salvador Cruz Rambaud	27.357,54	0,00	2.165,46	0,00	0,00	29.523,00	22.906,53
500049 2A00 64	Grupo de Inv. José Manuel Ortega Egea	4.734,13	0,00	1.077,38	0,00	0,00	5.811,51	5.811,51
500051 2A00 64	Grupo de Inv. Francisco Agüera Vega	12.127,42	1.687,57	10.563,37	0,00	0,00	24.378,36	10.265,36
500052 2A00 64	Grupo de Inv. José Antonio Sánchez Pérez	11.119,53	3.711,90	10.404,01	391,30	0,00	25.626,74	3.519,23
500053 2A00 64	Grupo de Inv. Julio César Tello Marquina	8.529,62	0,00	17.324,95	0,00	0,00	25.854,57	11.410,62
500053 2A00 701	Grupo de Inv. Julio César Tello Marquina	0,00	0,00	117,52	0,00	0,00	117,52	0,00
500055 2A00 64	Grupo de Inv. Fernando López Ortiz	24.251,05	1.771,60	4.954,31	0,00	0,00	30.976,96	27.701,31
500058 2A00 64	Grupo de Inv. Jesús Isaías Gómez López	211,61	0,00	1.116,36	0,00	0,00	1.327,97	1.327,97
500060 2A00 64	Grupo de Inv. Alfonso Rojo Ramírez	2.489,94	0,00	1.561,39	0,00	0,00	4.051,33	3.638,89
500061 2A00 64	Grupo de Inv. Alvaro Sicilia Camacho	28.121,43	0,00	2.743,99	0,00	0,00	30.865,42	26.985,72
500064 2A00 64	Grupo de Inv. José Joaquín Céspedes Lorente	40.902,13	0,00	29.164,37	0,00	0,00	70.066,50	57.776,29
500066 2A00 64	Grupo de Inv. Federico García Maroto	8.196,16	0,00	611,18	0,00	0,00	8.807,34	4.752,80
500067 2A00 64	Grupo de Inv. M ^a Luz Puertas González	8.252,80	0,00	1.149,83	0,00	0,00	9.402,63	8.181,62
500068 2A00 64	Grupo de Inv. Carmen Senés Motilla	622,40	2.109,85	1.718,82	0,00	0,00	4.451,07	3.588,55
500069 2A00 64	Grupo de Inv. M ^a del Carmen Caba Pérez	14.220,48	0,00	2.773,37	0,00	0,00	16.993,85	12.626,18
500070 2A00 64	Grupo de Inv. José Miguel Martínez López	1.296,20	0,00	1.000,00	0,00	0,00	2.296,20	2.114,07
500071 2A00 64	Grupo Investig., María Isabel Navas Ocaña	0,00	0,00	384,55	0,00	0,00	384,55	384,55
500072 2A00 64	Grupo de Inv. José Granero Molina	13.502,54	2.097,45	2.239,47	0,00	0,00	17.839,46	8.375,51
500073 2A00 64	Grupo de Inv. Manuel Berenguel Soria	17.817,07	0,00	5.651,12	0,00	0,00	23.468,19	13.072,12
500074 2A00 64	Grupo de Inv. Víctor Corchete Fernández	4.123,28	0,00	1.628,48	0,00	0,00	5.751,76	5.136,66
500076 2A00 64	Grupo de Inv. M ^a José Clemente Jiménez	33.144,18	3.895,73	3.336,77	0,00	0,00	40.376,68	39.528,37
500077 2A00 64	Grupo de Inv. Isabel Cuadrado Guirado	9.278,65	0,00	2.902,09	0,00	0,00	12.180,74	11.919,67
500078 2A00 64	Grupo de Inv. Encarnación Soriano Ayala	29.683,46	0,00	64.161,48	0,00	0,00	93.844,94	57.049,44
500079 2A00 64	Grupo de Inv. Julián Cuevas González	18.715,90	0,00	2.001,97	0,00	0,00	20.717,87	10.501,56
500079 2A00 745	Grupo de Inv. Julián Cuevas González	0,00	0,00	100,00	0,00	0,00	100,00	0,00
500080 2A00 64	Grupo de Inv. José Luis López Castro	161,79	1.993,89	2.004,87	0,00	0,00	4.160,55	2.608,48
500081 2A00 64	Grupo de Invt. Jesús de la Fuente Arias	4,21	1.141,61	2.833,25	0,00	0,00	3.979,07	509,57
500082 2A00 64	Grupo de Inv. M ^a Luisa Gallardo Pino	16.830,59	2.972,48	5.817,01	6.448,70	2.608,70	29.460,08	25.006,22
500083 2A00 64	Grupo de Inv. María Martínez Galera	10.736,22	204,74	2.378,90	0,00	0,00	13.319,86	11.785,16
500084 2A00 64	Grupo de Inv. Francisca López Ríos	13.751,08	0,00	1.850,00	0,00	0,00	15.601,08	13.871,31
500085 2A00 64	Grupo de Inv. Rafael Quirosa-Cheyrouze Muñoz	4.603,49	583,09	-898,49	0,00	0,00	4.288,09	855,35



MODIFICACIONES DE CRÉDITO Y REMANENTES DE CRÉDITO

Crédito	Descripción	Incorporaciones de crédito	Ampl. Crédito y Créd. Extraord.	Transferencias de crédito	Generación por ingresos	Bajas por anulación	Total Modificaciones	Remanente
500086 2A00 64	Grupo de Inv. Adolfo Javier Cangas Díaz	1.943,78	1.792,69	4.977,33	0,00	0,00	8.713,80	2.600,99
500088 2A00 64	Grupo Investig., Luis García Fuentes	391,64	0,00	0,00	0,00	0,00	391,64	391,64
500090 2A00 64	Grupo de Inv. José Manuel De Amo Sánchez-Fortún	2.054,92	786,36	800,68	100,00	0,00	3.741,96	2.378,96
500092 2A00 64	Grupo de Inv. Manuel Fernández Pérez	2.534,59	0,00	2.364,57	0,00	0,00	4.899,16	4.798,16
500093 2A00 64	Grupo de Inv. Carmen Pozo Muñoz	405,55	482,69	2.351,37	0,00	0,00	3.239,61	3.063,14
500094 2A00 64	Grupo de Inv. Manuel Jaén García	4.419,24	0,00	2.551,64	0,00	0,00	6.970,88	4.591,40
500094 2A00 785	Grupo de Inv. Manuel Jaén García	437,50	0,00	0,00	0,00	0,00	437,50	437,50
500095 2A00 64	Grupo de Inv. Manuel Jamilena Quesada	659,62	0,00	6.173,71	2.250,00	0,00	9.083,33	3.216,67
500096 2A00 64	Grupo de Inv. Vicente Jara Pérez	24.486,68	0,00	0,00	0,00	0,00	24.486,68	24.486,68
500097 2A00 64	Grupo de Inv. Manuel Peñalver Castillo	6.149,45	54,03	1.345,75	0,00	0,00	7.549,23	7.125,31
500098 2A00 64	Grupo Investig., M ^a Dolores Ureña Amate	3.016,75	196,84	2.088,53	0,00	0,00	5.302,12	4.591,39
500099 2A00 64	Grupo de Inv. Miguel Ángel Mañas Rodríguez	12.680,65	0,00	1.350,00	0,00	0,00	14.030,65	7.884,37
500100 2A00 64	Grupo de Inv. Jesús María López Andrés	598,48	0,00	0,00	0,00	0,00	598,48	598,48
500101 2A00 64	Grupo Investig., Luis Ortiz Jiménez	9.225,36	0,00	436,25	0,00	0,00	9.661,61	6.357,66
500102 2A00 64	Grupo de Inv. Montserrat Sierra Fernández	17.782,07	721,29	1.345,60	0,00	0,00	19.848,96	19.452,26
500103 2A00 64	Grupo de Inv. Jesús Manuel Almendros Jiménez	7.033,62	624,92	1.417,47	0,00	0,00	9.076,01	8.852,57
500104 2A00 64	Grupo de Inv. José Francisco Fernández Sánchez	145,60	0,00	1.334,95	0,00	0,00	1.480,55	396,98
500105 2A00 64	Grupo de Inv. Juan Francisco Mota Poveda	57.422,41	0,00	119.252,28	1.498,26	0,00	178.172,95	39.663,51
500106 2A00 64	Grupo de Inv. José Antonio Torres Arriaza	15.585,04	0,00	-35,01	0,00	0,00	15.550,03	2.664,24
500107 2A00 64	Grupo de Inv. M ^a Teresa Lao Arenas	2.301,02	0,00	1.481,79	0,00	0,00	3.782,81	403,44
500108 2A00 64	Grupo de Inv. José Jesús Casas Jiménez	5.441,19	0,00	3.457,67	472,00	0,00	9.370,86	5.848,44
500109 2A00 64	Grupo de Inv. Tesifón Parrón Carreño	12.162,12	787,78	1.451,03	0,00	0,00	14.400,93	14.400,93
500111 2A00 64	Grupo de Inv. M ^a Sagrario Salaberri Ramiro	7.948,42	0,00	1.180,73	0,00	0,00	9.129,15	8.939,07
500112 2A00 64	Grupo de Inv. Juan García García	5.747,49	0,00	3.867,77	0,00	0,00	9.615,26	5.162,11
500113 2A00 64	Grupo de Inv. Antonio M. Bañón Hernández	5.324,72	459,29	1.977,93	0,00	0,00	7.761,94	7.386,49
500114 2A00 64	Grupo Investig., Mercedes Fernández Torres	11.907,24	0,00	942,16	0,00	0,00	12.849,40	12.849,40
500115 2A00 64	Grupo de Inv. José Jesús Gázquez Linares	33.352,91	0,00	14.692,95	5.000,00	0,00	53.045,86	21.800,86
500116 2A00 64	Grupo de Inv. Luis Iribarne Martínez	3.012,07	2.708,71	21.137,29	0,00	0,00	26.858,07	5.241,69
500117 2A00 64	Grupo de Inv. Nieves Gómez López	47,88	0,00	-47,88	0,00	0,00	0,00	0,00
500118 2A00 64	Grupo de Inv. Elena Jaime de Pablos	4.111,26	0,00	1.093,46	1.010,00	0,00	6.214,72	4.163,77
500119 2A00 64	Grupo de Inv. Ana Cámara Artigas	11.510,88	896,97	2.193,33	0,00	0,00	14.601,18	13.629,32
500120 2A00 64	Grupo de Inv. Ignacio Rodríguez García	9.255,06	2.243,38	9.361,01	0,00	0,00	20.859,45	5.931,13
500122 2A00 64	Grupo de Inv. Fernando Aguilar Torres	2.972,38	397,04	4.993,26	0,00	0,00	8.362,68	5.352,36
500123 2A00 64	Grupo de Inv. Joaquín Álvarez Hernández	10.144,92	1.154,63	-454,11	0,00	0,00	10.845,44	6.469,82



MODIFICACIONES DE CRÉDITO Y REMANENTES DE CRÉDITO

Crédito	Descripción	Incorporaciones de crédito	Ampl. Crédito y Créd. Extraord.	Transferencias de crédito	Generación por ingresos	Bajas por anulación	Total Modificaciones	Remanente
500124 2A00 64	Grupo de Inv. Consolación Gil Montoya	5.996,05	644,31	3.946,12	0,00	0,00	10.586,48	6.414,86
500125 2A00 64	Grupo de Inv. José Antonio Gázquez Parra	7.307,36	35,00	860,99	0,00	0,00	8.203,35	6.281,08
500126 2A00 64	Grupo de Inv. Rosalía Rodríguez López	4.124,81	410,12	147,13	0,00	0,00	4.682,06	3.146,09
500126 2A00 785	Grupo de Inv. Rosalía Rodríguez López	0,00	0,00	500,00	0,00	0,00	500,00	0,00
500128 2A00 64	Grupo Investig., José María Calaforra Chordi	2.693,11	0,00	4.724,83	0,00	0,00	7.417,94	3.985,87
500128 2A00 741	Grupo Investig., José María Calaforra Chordi	0,00	0,00	12,70	0,00	0,00	12,70	0,00
500129 2A00 64	Grupo de Inv. M ^a Inmaculada Gómez Becerra	830,27	808,04	2.789,28	754,78	40,00	5.142,37	1.997,32
500130 2A00 64	Grupo de Inv. M ^a Teresa Daza González	2.063,22	0,00	35,93	0,00	0,00	2.099,15	1.526,85
500131 2A00 64	Grupo de Inv. Juan Fco. Pérez Gálvez	126.173,43	0,00	4.245,07	83.720,00	410,00	213.728,50	183.085,51
500132 2A00 64	Grupo de Inv. Francisco Gil Cuadra	11.797,65	331,29	3.059,50	0,00	0,00	15.188,44	11.549,19
500133 2A00 64	Grupo de Inv. Carlos Asensio Grima	2.033,73	99,89	2.709,52	0,00	0,00	4.843,14	3.670,03
500134 2A00 64	Grupo Inv. J. Manuel Cimadevilla Redondo	3.806,85	1.695,37	1.301,64	0,00	0,00	6.803,86	5.652,37
500135 2A00 64	Grupo Investigación, Emilio Galdeano Gómez	3.843,18	1.443,58	2.951,65	0,00	0,00	8.238,41	3.286,31
500136 2A00 64	Grupo Investig., José Juan Carrión Martínez	507,81	1.571,84	1.893,36	0,00	0,00	3.973,01	2.450,59
500137 2A00 64	Grupo Investig., M ^a del Mar Campos Fernández Figares	25.479,88	0,00	710,35	3.043,48	0,00	29.233,71	18.353,78
500138 2A00 64	Grupo Investig., Reyes Blanco Prieto	649,31	0,00	-9,30	0,00	0,00	640,01	640,01
500139 2A00 64	Grupo Investig., M ^a Belén Sáinz-Cantero Caparrós	5.479,51	0,00	932,51	434,78	0,00	6.846,80	5.717,28
500140 2A00 64	Grupo Investig., Ignacio Fernández de las Nieves	839,19	3.417,51	-47,10	0,00	0,00	4.209,60	1.421,15
500141 2A00 64	Grupo Investig., Ana Agüera López	2.930,86	6.153,03	17.025,69	0,00	0,00	26.109,58	22.523,48
500142 2A00 64	Grupo Investigación, Miguel Soriano Rodríguez	0,00	1.462,18	1.231,98	0,00	0,00	2.694,16	2.694,16
500143 2A00 64	Grupo Investig., Fco. Gabriel Acién Fernández	15.995,69	0,00	5.919,24	0,00	0,00	21.914,93	13.188,17
500144 2A00 64	Grupo Investigación, Enrique García Artero	0,00	1.183,76	2.238,74	0,00	0,00	3.422,50	1.125,78
500145 2A00 64	Grupo Investigación, José Ángel Aznar Sánchez	0,00	2.047,57	2.499,90	0,00	0,00	4.547,47	4.547,47
500146 2A00 64	Grupo Investigación, M ^a Carmen Pérez Fuentes	0,00	842,47	846,94	0,00	0,00	1.689,41	1.689,41
500174 2A00 64	Grupo Investig., Juan José Ortells Rodríguez	16.133,84	772,08	3.462,55	0,00	0,00	20.368,47	15.387,93
500175 2A00 64	Grupo de Inv. Gracia Ester Martín Garzón	4.987,68	0,00	10.001,11	0,00	0,00	14.988,79	14.588,32
500179 2A00 64	Grupo de Inv. Catalina Martínez Padilla	5.245,41	0,00	-5.245,41	0,00	0,00	0,00	0,00
500184 2A00 64	Grupo de Inv. Blas Torrecillas Jover	8.105,22	2.230,16	5.070,31	0,00	0,00	15.405,69	11.381,28
500185 2A00 64	Grupo de Inv. Isabel M ^a del Águila Cano	3.515,71	59,03	1.319,02	0,00	0,00	4.893,76	4.663,84
500186 2A00 64	Grupo Investig., Francisco González García	0,00	0,00	4,88	0,00	0,00	4,88	4,88
500205 2A00 64	Grupo de Inv. Jesús Gil Roales-Nieto	76,36	0,00	-53,19	0,00	0,00	23,17	23,17
500245 2A00 64	Grupo de Inv. Luisa M ^a Arvide Cambra	10,74	11,85	0,00	0,00	0,00	22,59	0,00
500259 2A00 64	Grupo de Inv. Antonia Garrido Frenich	101.486,79	5.067,98	5.006,45	0,00	0,00	111.561,22	82.256,14
500262 2A00 64	Grupo de Inv. Joaquín Moreno Casco	4.701,27	50,57	2.329,02	1.752,45	0,00	8.833,31	576,09



MODIFICACIONES DE CRÉDITO Y REMANENTES DE CRÉDITO

Crédito	Descripción	Incorporaciones de crédito	Ampl. Crédito y Créd. Extraord.	Transferencias de crédito	Generación por ingresos	Bajas por anulación	Total Modificaciones	Remanente
500284 2A00 64	Grupo de Inv. M ^a Juana López Medina	27.194,25	0,00	6.602,02	0,00	0,00	33.796,27	32.534,27
500303 2A00 64	Grupo de Inv. Agustín Molina Morales	12.880,18	0,00	1.074,93	0,00	0,00	13.955,11	5.232,73
500313 2A00 64	Grupo de Inv. Manuel Navarro Bernal	19.687,44	0,00	1.259,28	0,00	0,00	20.946,72	13.009,74
500328 2A00 64	Grupo de Inv. Emilio Molina Grima	24.335,38	1.750,51	13.239,85	551,63	0,00	39.877,37	12.611,48
500501 2A00 64	Grupo Investig., M ^a José Sánchez-Muros Lozano	1,57	0,00	0,00	0,00	0,00	1,57	1,57
500502 2A00 64	Grupo Investig., Ramón Álvarez-Manzaneda	2.638,56	0,00	0,00	0,00	0,00	2.638,56	1.653,42
500503 2A00 64	Grupo Investig., Antonio Romerosa Nievas	36.788,25	5.178,42	6.906,23	0,00	0,00	48.872,90	25.718,88
500505 2A00 64	Grupo Investig., Rafael Lozano Ruiz	10.683,99	332,78	4.276,09	0,00	0,00	15.292,86	6.873,99
500509 2A00 64	Grupo Investig., María del Mar Espejo Muriel	2.782,08	0,00	7.684,27	0,00	0,00	10.466,35	3.342,54
500510 2A00 64	Grupo Investig., José Rafael Valles Calatrava	13.839,81	472,37	1.650,44	0,00	0,00	15.962,62	14.144,33
500513 2A00 64	Grupo Investig., Antonio Valverde	2.203,25	0,00	7.000,00	0,00	0,00	9.203,25	5.635,25
508888 2A00 64	Presupuesto Grupos de Investigación	0,00	0,00	0,00	0,00	0,00	0,00	0,00
712015 2A00 64	Acciones Integradas	11.273,54	0,00	-11.273,54	0,00	0,00	0,00	0,00
720060 2A00 2	PCI Iberoamérica, Xavier Bolívar Lastra Bravo	3.668,27	0,00	0,00	0,00	0,00	3.668,27	3.668,27
720093 3A00 2	Proyecto Grundtvig 2013-1-ES1-GRU06-73293, David Padilla Góngora	1.332,21	0,00	0,00	0,00	0,00	1.332,21	1.332,21
720094 3A00 2	Proyecto Leonardo da Vinci , David Padilla Góngora	370,09	0,00	0,00	0,00	0,00	370,09	183,95
720096 3A00 2	Proyecto AACID, COOPINBU, Encarnación Fuentes Melero	3.559,72	0,00	-3.559,72	0,00	0,00	0,00	0,00
720098 3A00 16	Proyecto OAPEE, IBRAVE	81,09	0,00	0,00	0,00	0,00	81,09	0,03
720098 3A00 2	Proyecto OAPEE, IBRAVE	32,74	0,00	0,00	2.396,00	0,00	2.428,74	1.092,60
720098 3A00 64	Proyecto OAPEE, IBRAVE	0,01	0,00	0,00	0,00	0,00	0,01	0,01
720099 3A00 151	Proyecto OAPEE, TEA LEAF	0,00	0,00	91,67	0,00	0,00	91,67	0,00
720099 3A00 16	Proyecto OAPEE, TEA LEAF	110,99	0,00	32,96	0,00	0,00	143,95	0,00
720099 3A00 2	Proyecto OAPEE, TEA LEAF	11.717,69	0,00	-1.424,63	0,00	0,00	10.293,06	467,33
720100 3A00 13	Proyecto OAPEE, NEW CROPS	0,00	0,00	2.089,13	0,00	0,00	2.089,13	0,00
720100 3A00 151	Proyecto OAPEE, NEW CROPS	0,00	0,00	170,73	0,00	0,00	170,73	0,00
720100 3A00 16	Proyecto OAPEE, NEW CROPS	0,00	0,00	757,21	0,00	0,00	757,21	29,30
720100 3A00 2	Proyecto OAPEE, NEW CROPS	17.754,99	0,00	-3.017,07	0,00	0,00	14.737,92	14.737,92
720102 3A00 2	Proy. Coop. Internac. ECKIMIA_ CAESCG	6.983,77	0,00	-5.677,28	0,00	0,00	1.306,49	0,00
720103 3A00 2	Proyecto Erasmus ITG4TU	14.739,24	0,00	-1.014,00	15.504,00	0,00	29.229,24	26.922,08
720104 3A00 13	Proyecto Erasmus + ReCULM	0,00	0,00	11.001,45	0,00	0,00	11.001,45	2.918,59
720104 3A00 151	Proyecto Erasmus + ReCULM	0,00	0,00	864,44	0,00	0,00	864,44	0,00
720104 3A00 16	Proyecto Erasmus + ReCULM	0,00	0,00	3.249,68	0,00	0,00	3.249,68	499,34
720104 3A00 2	Proyecto Erasmus + ReCULM	16.912,80	0,00	-14.240,68	0,00	0,00	2.672,12	415,51

**MODIFICACIONES DE CRÉDITO Y REMANENTES DE CRÉDITO**

Crédito	Descripción	Incorporaciones de crédito	Ampl. Crédito y Créd. Extraord.	Transferencias de crédito	Generación por ingresos	Bajas por anulación	Total Modificaciones	Remanente
720105 3A00 151	Proyecto Erasmus + BERC	0,00	0,00	4.237,42	0,00	0,00	4.237,42	0,00
720105 3A00 16	Proyecto Erasmus + BERC	0,00	0,00	912,74	0,00	0,00	912,74	859,79
720105 3A00 2	Proyecto Erasmus + BERC	0,00	0,00	-5.190,16	9.907,41	0,00	4.717,25	2.920,04
720106 3A00 13	Proyecto AACID, 2016DEC003, Fortalecimiento Capacidades...	0,00	0,00	7.507,16	0,00	0,00	7.507,16	5.074,30
720106 3A00 16	Proyecto AACID, 2016DEC003, Fortalecimiento Capacidades...	0,00	0,00	2.342,84	0,00	0,00	2.342,84	1.561,90
720106 3A00 2	Proyecto AACID, 2016DEC003, Fortalecimiento Capacidades...	0,00	0,00	14.186,50	0,00	0,00	14.186,50	3.991,33
720106 3A00 349	Proyecto AACID, 2016DEC003, Fortalecimiento Capacidades...	0,00	0,00	73,50	0,00	0,00	73,50	0,00
720106 3A00 483	Proyecto AACID, 2016DEC003, Fortalecimiento Capacidades...	0,00	0,00	15.000,00	0,00	0,00	15.000,00	0,00
720107 3A00 2	Proyecto AACID, 2016DEC005, Proyecto básico de un centro de...	0,00	0,00	29.537,70	0,00	0,00	29.537,70	23.181,62
720107 3A00 349	Proyecto AACID, 2016DEC005, Proyecto básico de un centro de...	0,00	0,00	114,00	0,00	0,00	114,00	12,00
720107 3A00 483	Proyecto AACID, 2016DEC005, Proyecto básico de un centro de...	0,00	0,00	4.500,00	0,00	0,00	4.500,00	0,00
720108 3A00 2	Proyecto AACID, 2016DEC016, Fortalecimiento participativo...	0,00	0,00	19.308,80	0,00	0,00	19.308,80	1.930,93
720108 3A00 64	Proyecto AACID, 2016DEC016, Fortalecimiento participativo...	0,00	0,00	12.691,20	0,00	0,00	12.691,20	0,00
720109 3A00 2	Proyecto AACID, 2016DEC018, Proyecto de detección y atención...	0,00	0,00	23.520,00	0,00	0,00	23.520,00	3.227,37
720109 3A00 349	Proyecto AACID, 2016DEC018, Proyecto de detección y atención...	0,00	0,00	180,00	0,00	0,00	180,00	0,00
720110 3A00 2	Proyecto AACID, 2016DEC020, Carbón activo proveniente de la ...	0,00	0,00	40,00	0,00	0,00	40,00	16,00
720110 3A00 64	Proyecto AACID, 2016DEC020, Carbón activo proveniente de la ...	0,00	0,00	24.468,00	0,00	0,00	24.468,00	9.586,52
720111 3A00 2	Proyecto Erasmus+, CALYPSOS	0,00	0,00	-795,60	7.956,00	0,00	7.160,40	4.958,64
720112 3A00 2	PROYECTO ERASMUS+ "Design, Do and LEAN it" (DesignDo)	0,00	0,00	6.357,60	0,00	0,00	6.357,60	5.497,60
720113 3A00 2	PROYECTO ERASMUS+ "Improving communication and..." (IENE7)	0,00	0,00	5.361,30	0,00	0,00	5.361,30	3.945,18
728888 3A00 2	Presupuesto Proyectos de Cooperación Internacional	0,00	0,00	-13.021,00	0,00	134.507,90	-147.528,90	0,00
	Total	24.501.167,03	827.027,54	0,00	10.096.652,68	7.464.240,81	27.960.606,44	31.025.435,46

* No hay Suplementos de Crédito.

* Las Incorporaciones de Crédito se financian con Remanente de Tesorería Afectado.



* Las Ampliaciones de Crédito se financian de la siguiente manera:

- En función de la amortización de deuda prevista para el ejercicio, con remanente no afectado: 23.689,14 €
- Con anulación de presupuesto no gastado de capítulo I: 803.338,40 €

* Las Bajas por Anulación corresponden a las siguientes operaciones:

- por anulación de remanente afectado, 21.198,30 €
- por devolución de matrículas en créditos afectados, 35.603,00 €
- por anulación de presupuesto no gastado de capítulo I: 803.338,40 €
- por anulación de presupuesto finalista no incorporado, 6.604.101,11 €



*Las Generaciones por Ingresos se desglosan por subconcepto de ingresos de la siguiente manera:

Aplicación presupuestaria	Generación crédito
320.00 Cursos de Extensión Universitaria	1.250,00
320.01 Cursos de Enseñanzas Propias	2.100,00
320.08 Jornadas, congresos y similares	104.227,00
320.09 Curso Study Abroad	95.521,06
320.99 Otros cursos y seminarios	33.435,21
323.00 Contratos Artículo 83 L.O.U.	90.206,07
324.00 Servicios Técnicos	41.523,43
326.00 Servicios Deportivos Universitarios	41.102,50
329.03 Servicios bibliotecarios	572,02
329.04 Gestión cursos Enseñanzas Propias	146.108,25
329.99 Otras prestaciones de servicios	52.626,50
330.00 Venta de libros y revistas	8.838,86
380.00 Reintegros de ejercicios cerrados	63.744,35
381.00 Reintegros del presupuesto corriente	2.250,04
399.04 Servicio Prevención Riesgos Laborales	13.482,23
399.99 Otros ingresos diversos	94.080,84
400.00 Del Ministerio para gastos corrientes	4.996,67
410.00 De Organismos Autónomos Estatales	448.365,46
411.00 De Organismos Autónomos de la Junta de Andalucía	15.774,39
440.00 De Consorcios	9.051,73
441.00 De Universidades Públicas	142.940,00
450.05 Planes concertados atenciones extraordinarias	891.117,00
451.00 De la Consejería de la Presidencia	16.000,00
451.02 De la Consejería de Hacienda	9.527,50
451.10 De la Consejería de Igualdad y Bienestar Social	216.352,18
451.13 De la Consejería de Economía y Conocimiento	15.000,00
459.00 De otras Comunidades Autónomas	7.956,00
461.00 De Ayuntamientos	5.396,00
470.00 De Entidades Financieras	1.000,00
471.00 De empresas privadas, becas de prácticas	801,54
479.00 De otras Empresas privadas	39.617,95
480.00 De Familias	50.513,54

Aplicación presupuestaria	Generación crédito
481.02 De Fundaciones Universitarias	90.716,37
481.99 De otras Instituciones	56.795,00
495.00 Otras transferencias de la Unión Europea	20.268,11
496.00 De fuera de la Unión Europea	32.897,06
680.00 Reintegros de ejercicios cerrados	7.398,66
681.00 Reintegros del presupuesto corriente	9.305,89
700.00 Del MEC para investigación científica	83.084,67
710.00 De Organismos Autónomos Estatales	135.550,96
711.00 De OO.AA. De la Junta	38.485,14
740.00 De Consorcios	1.173,66
741.00 De Universidades Públicas	72.365,40
750.00 De la Consejería para investigación	5.942.974,62
750.09 Otras inversiones	370.190,52
761.00 De Ayuntamientos	79.675,69
779.00 De otras empresas privadas	700,00
780.00 De Familias	793,05
781.03 De otras Fundaciones	117.894,37
781.99 De otras instituciones sin fines de lucro	133.055,71
796.00 Otras transferencias fuera de la Unión Europea	10.192,40
821.00 Reintegro de préstamos concedidos al personal a l/p	50.445,72
921.01 De Entes del Sector Público	177.211,36
TOTAL	10.096.652,68



MODIFICACIONES DE CRÉDITO DE 2017 cuya aprobación le corresponde al CONSEJO SOCIAL						
Documento	Tipo	Crédito	Descripción centro de gasto	Importe	Concepto	TOTAL: 23.542,75 € AUTORIZACIÓN
2017000006506	CARGO	170004 1A20 2	Departamento de Economía y Empresa	814,82	EXP. 52, TRANSF. AL CG 500.094, FACTURAS TRADUCCION ARTICULO PUBLIC EXPENDITURE AND DEFICIT IN SPAIN	ENERO/FEBRERO
2017000006507	ABONO	500094 2A00 64	Grupo de Inv. Manuel Jaén García	814,82	EXP. 52, TRANSF. DEL CG 170.004, FACTURAS TRADUCCION ARTICULO PUBLIC EXPENDITURE AND DEFICIT IN SPAIN	ENERO/FEBRERO
2017000006516	ABONO	300854 2A00 64	Proyecto Investig. PSI2014-59610-P, Carmen Luciano Soriano	174,91	EXP. 53, TRANSF. DEL CG 170.012, COMPENSACION CARGO NO ELEGIBLE	ENERO/FEBRERO
2017000006518	CARGO	170012 1A20 2	Departamento de Psicología	174,91	EXP. 53, TRANSF. AL CG 300.854, COMPENSACION CARGO NO ELEGIBLE	ENERO/FEBRERO
2017000006521	CARGO	170012 1A20 2	Departamento de Psicología	300,00	EXP. 112, TRANSF. AL CG 500.129, AYUDA ORGANIZACION SEMINARIO APLICACION DE REALIDAD VIRTUAL...	ENERO/FEBRERO
2017000006522	ABONO	500129 2A00 64	Grupo de Inv. Mª Inmaculada Gómez Becerra	300,00	EXP. 112, TRANSF. DEL CG 170.012, AYUDA ORGANIZACION SEMINARIO APLICACION DE REALIDAD VIRTUAL...	ENERO/FEBRERO
2017000006524	CARGO	170006 1A20 2	Departamento de Enfermería, Fisioterapia y Medicina	200,00	EXP. 360, TRANSF. AL CG 500.024, COLABORACION I CONGRESO INTERNACIONAL DE SALUD Y CICLO VITAL. AVANC	ENERO/FEBRERO
2017000006525	ABONO	500024 2A00 64	Grupo de Inv. David Padilla Góngora	200,00	EXP. 360, TRANSF. DEL CG 170.006, COLABORACION I CONGRESO INTERNACIONAL DE SALUD Y CICLO VITAL. AVANC	ENERO/FEBRERO
2017000006527	CARGO	170013 1A20 2	Departamento de Química y Física	344,00	EXP. 408, TRANSF. AL CG 300.807, DEVOLUCION COSTE MATERIAL PARA TFC 2016	MARZO
2017000006541	ABONO	300807 2A00 64	Proyecto Investig., Ignacio Fernández de las Nieves	344,00	EXP. 408, TRANSF. DEL CG 170.013, DEVOLUCION COSTE MATERIAL PARA TFG 2016	MARZO
2017000010567	CARGO	170013 1A20 2	Departamento de Química y Física	1.116,37	EXP. 636, TRANSF. DEL CG 170.013 AL 400.999, DEVOLUCION COSTE MATERIAL PARA	MARZO
2017000010568	ABONO	400999 2A00 64	Contrato de Inv. Ignacio Rodríguez García	1.116,37	EXP. 636, TRANSF. DEL CG 170.013 AL 400.999, DEVOLUCION COSTE MATERIAL PARA	MARZO
2017000010570	CARGO	170013 1A20 2	Departamento de Química y Física	400,44	EXP. 637, TRANSF. DEL CG 170.013 AL 401.054, DEVOLUCION COSTE MATERIAL PARA	MARZO
2017000010572	ABONO	401054 2A00 64	Prestación de servicios, Ignacio Fernández de las Nieves	400,44	EXP. 637, TRANSF. DEL CG 170.013 AL 401.054, DEVOLUCION COSTE MATERIAL PARA	MARZO
2017000010575	CARGO	122550 3A00 2	Vicerrectorado de Extensión Universitaria y Deportes	1.240,00	EXP. 771, TRANSF. DEL CG 122.550 AL 500.017, COLABORACIÓN ACTIVIDAD "JORNADA DE CONFERENCIAS - CINE	MARZO
2017000010577	ABONO	500017 2A00 64	Grupo de Inv. Eva Mª Díez Peralta	1.240,00	EXP. 771, TRANSF. DEL CG 122.550 AL 500.017, COLABORACIÓN ACTIVIDAD "JORNADA DE CONFERENCIAS - CINE	MARZO
2017000010580	CARGO	122550 3A00 2	Vicerrectorado de Extensión Universitaria y Deportes	1.050,00	EXP. 772, TRANSF. DEL CG 122.550 AL 500.108, COLABORACIÓN ACTIVIDAD "II CICLO DE TERTULIAS SOBRE CIE	ABRIL
2017000010581	ABONO	500108 2A00 64	Grupo de Inv. José Jesús Casas Jiménez	1.050,00	EXP. 772, TRANSF. DEL CG 122.550 AL 500.108, COLABORACIÓN ACTIVIDAD "II CICLO DE TERTULIAS SOBRE CIE	ABRIL
2017000010587	CARGO	170012 1A20 2	Departamento de Psicología	884,00	EXP. 1114, TRANSFERENCIA ENTRE CENTROS DE GASTO PARA COMPENSACIÓN DEL ABONO DEL CURSO EXPERTO EN PSI	ABRIL
2017000010589	ABONO	500078 2A00 64	Grupo de Inv. Encarnación Soriano Ayala	884,00	EXP. 1114, TRANSFERENCIA ENTRE CENTROS DE GASTO PARA COMPENSACIÓN DEL ABONO DEL CURSO EXPERTO EN PSI	ABRIL
2017000013614	CARGO	170007 1A20 2	Departamento de Filología	1.900,00	EXP. 1238, TRANSF. DEL CG 170.007 AL 500.509, APORTACIÓN DEL DEPARTAMENTO DE FILOLOGÍA A LA REVISTA	ABRIL
2017000013564	ABONO	500509 2A00 64	Grupo Investig., María del Mar Espejo Muriel	1.900,00	EXP. 1238, TRANSF. DEL C.G.170.007, APORTACIÓN DEL DEPARTAMENTO A LA REVISTA ORALIA.	ABRIL
2017000013616	CARGO	170012 1A20 2	Departamento de Psicología	406,00	EXP. 1287, TRANSF. AL CG 500.112, COMPENSACIÓN GASTOS PUBLICACIONES DE IRENE LEÓN ESTRADA	ABRIL
2017000013568	ABONO	500112 2A00 64	Grupo de Inv. Juan García García	406,00	EXP. 1287, TRANSF. DEL CG 170.012, COMPENSACIÓN GASTOS PUBLICACIONES DE IRENE LEÓN ESTRADA	ABRIL
2017000013618	CARGO	170012 1A20 2	Departamento de Psicología	712,03	EXP. 1288, TRANSF. DEL CG 170.012 AL 500.112, COMPENSACIÓN GASTOS PUBLICACIONES DE Mª DOLORES ROLDÁN	ABRIL
2017000013571	ABONO	500112 2A00 64	Grupo de Inv. Juan García García	712,03	EXP. 1288, TRANSF. DEL C.G.170.012 EN CONCEPTO DE COMPENSACIÓN DE GASTOS DE PUBLICACIONES DE LA PROFE	ABRIL
2017000013620	CARGO	170012 1A20 2	Departamento de Psicología	684,09	EXP. 1290, TRANSF. DEL CG 170.012 AL 500.028, COMPENSACIÓN GASTOS ESTANCIA DE CARMEN LUCIANO SORIANO	ABRIL
2017000013621	ABONO	500028 2A00 64	Grupo de Inv. Mª Carmen Luciano Soriano	684,09	EXP. 1290, TRANSF. DEL CG 170.012 AL 500.028, COMPENSACIÓN GASTOS ESTANCIA DE CARMEN LUCIANO SORIANO	ABRIL
2017000013623	CARGO	170007 1A20 2	Departamento de Filología	350,00	EXP. 1596, TRANSF. DEL CG 170.007 AL 500.510, GASTOS ESTANCIA DE INVESTIGACIÓN DE JOSÉ VALLES CALATR	ABRIL
2017000013624	ABONO	500510 2A00 64	Grupo Investig., José Rafael Valles Calatrava	350,00	EXP. 1596, TRANSF. DEL CG 170.007 AL 500.510, GASTOS ESTANCIA DE INVESTIGACIÓN DE JOSÉ VALLES CALATR	ABRIL
2017000017586	CARGO	170010 1A20 2	Departamento de Ingeniería	4.013,28	EXP. 1737, TRANSF. AL 401.182, AYUDA DPTO. PARA REPARACIÓN DE UNA MÁQUINA DE LABORATORIO (HPLC) UTIL	ABRIL
2017000017588	ABONO	401182 2A00 64	Contrato Investig., Emilio Molina Grima	4.013,28	EXP. 1737, TRANSF. DEL CG 170.010 , AYUDA DPTO. PARA REPARACIÓN DE UNA MÁQUINA DE LABORATORIO (HPLC)	ABRIL
2017000017592	CARGO	170004 1A20 2	Departamento de Economía y Empresa	690,00	EXP. 1810, TRANSF. AL 401.188, PAGO PARCIAL PUBLICACIÓN ARTÍCULO DE EMILIO GALDEANO GÓMEZ Y JUAN CAR	ABRIL
2017000017595	ABONO	401188 2A00 64	Contrato Investig., Ángel Carreño Ortega	690,00	EXP. 1810, TRANSF. DEL CG 170.004, PAGO PARCIAL PUBLICACIÓN ARTÍCULO DE EMILIO GALDEANO GÓMEZ Y JUAN	ABRIL
2017000017601	CARGO	122558 3A00 2	Actividades Culturales	660,10	EXP. 1852, TRANSF. AL 500.083, OLIMPIADAS DE QUÍMICA 2017	ABRIL
2017000017604	ABONO	500083 2A00 64	Grupo de Inv. María Martínez Galera	660,10	EXP. 1852, TRANSF. DEL CG 122.558, OLIMPIADAS DE QUÍMICA 2017	ABRIL
2017000017609	CARGO	122558 3A00 2	Actividades Culturales	300,00	EXP. 1930, TRANSF. AL 401.202, COLABORACIÓN ACTIVIDAD "EL MAESTRO COMO EDUCADOR EMOCIONAL Y PROMOTOR	MAYO
2017000017610	ABONO	401202 2A00 64	Contrato Investig., Antonio J. Casimiro Andújar y M.A.Rguez.Pérez	300,00	EXP. 1930, TRANSF. DEL CG 122.558 , COLABORACIÓN ACTIVIDAD "EL MAESTRO COMO EDUCADOR EMOCIONAL Y PRO	MAYO
2017000017614	CARGO	170004 1A20 2	Departamento de Economía y Empresa	144,90	EXP. 1978, TRANSF. AL 401.188, PAGO PARCIAL PUBLICACIÓN ARTÍCULO DE EMILIO GALDEANO GÓMEZ Y JUAN CAR	MAYO
2017000017616	ABONO	401188 2A00 64	Contrato Investig., Ángel Carreño Ortega	144,90	EXP. 1978, TRANSF. DEL CG 170.004 , PAGO PARCIAL PUBLICACIÓN ARTÍCULO DE EMILIO GALDEANO GÓMEZ Y JUA	MAYO
2017000017619	CARGO	122558 3A00 2	Actividades Culturales	1.048,70	EXP. 2127, TRANSF. AL 500.144, COLABORACIÓN ACTIVIDAD "EJERCICIO FÍSICO Y OBESIDAD, ¿QUÉ NOS DICE LA	MAYO
2017000017622	ABONO	500144 2A00 64	Grupo Investigación, Enrique García Artero	1.048,70	EXP. 2127, TRANSF. DEL CG 122.558 , COLABORACIÓN ACTIVIDAD "EJERCICIO FÍSICO Y OBESIDAD, ¿QUÉ NOS DI	MAYO



MODIFICACIONES DE CRÉDITO DE 2017 cuya aprobación le corresponde al CONSEJO SOCIAL						
Documento	Tipo	Crédito	Descripción centro de gasto	Importe	Concepto	TOTAL: 23.542,75 € AUTORIZACIÓN
2017000024366	CARGO	170004 1A20 2	Departamento de Economía y Empresa	520,89	EXP. 2338, TRANSF. DEL CG 170.004 AL 500.094, AYUDA POR ASISTENCIA A CONGRESO EN IBIZA	JUNIO
2017000024367	ABONO	500094 2A00 64	Grupo de Inv. Manuel Jaén García	520,89	EXP. 2338, TRANSF. DEL CG 170.004 , AYUDA POR ASISTENCIA A CONGRESO EN IBIZA	JUNIO
2017000024369	CARGO	170005 1A20 2	Departamento de Educación	367,60	EXP. 2939, TRANSF. AL C.G. 500132 POR "REVISIÓN DE UNA TRADUCCIÓN DE FRANCISCO GIL CUADRA".	JUNIO
2017000024370	ABONO	500132 2A00 64	Grupo de Inv. Francisco Gil Cuadra	367,60	EXP. 2939, TRANSF. DEL C.G. 170005 POR "REVISIÓN DE UNA TRADUCCIÓN DE FRANCISCO GIL CUADRA".	JUNIO
2017000024372	CARGO	170005 1A20 2	Departamento de Educación	786,50	EXP. 2940, TRANSF. AL C.G. 500132 POR "REVISIÓN DE UNA TRADUCCIÓN DE FRANCISCO GIL CUADRA E ISABEL	JULIO (1/2)
2017000024373	ABONO	500132 2A00 64	Grupo de Inv. Francisco Gil Cuadra	786,50	EXP. 2940, TRANSF. DEL C.G. 170005 POR "REVISIÓN DE UNA TRADUCCIÓN DE FRANCISCO GIL CUADRA E ISABEL	JULIO (1/2)
2017000024375	CARGO	160203 1A20 2	Facultad de Ciencias de la Educación	300,00	EXP. 2942, TRANSF. AL C.G. 401310 PARA PAGOS ACTIVIDAD "GEOFLEXIA" DE LA SEMANA DE LA CIENCIA.	JULIO (1/2)
2017000024376	ABONO	401310 2A00 64	Prestación de Servicios, Antonio Frías Zorrilla	300,00	EXP. 2942, TRANSF. DEL C.G. 160203 PARA PAGOS ACTIVIDAD "GEOFLEXIA" DE LA SEMANA DE LA CIENCIA.	JULIO (1/2)
2017000024736	CARGO	170012 1A20 2	Departamento de Psicología	300,00	EXP. 2990, TRANSF. AL 500.078, COMPENSACIÓN ABONO CURSO EXPERTO EN PSICOMOTRICIDAD Y NEUROMOTRICIDA	JULIO (1/2)
2017000024737	ABONO	500078 2A00 64	Grupo de Inv. Encarnación Soriano Ayala	300,00	EXP. 2990, TRANSF. DEL CG 170.012, COMPENSACIÓN ABONO CURSO EXPERTO EN PSICOMOTRICIDAD Y NEUROMOTRIC	JULIO (1/2)
2017000030828	CARGO	170007 1A20 2	Departamento de Filología	455,12	EXP. 3324, TRANSF. AL C.G. 500509 PARA GASTOS CONGRESO HISTORIA DE LA LENGUA ESPAÑOLA A CELEBRAR EN	JULIO (1/2)
2017000030830	ABONO	500509 2A00 64	Grupo Investig., María del Mar Espejo Muriel	455,12	EXP. 3324, TRANSF. DEL C.G. 170007 PARA GASTOS CONGRESO HISTORIA DE LA LENGUA ESPAÑOLA A CELEBRAR E	JULIO (1/2)
2017000030861	CARGO	170012 1A20 2	Departamento de Psicología	495,00	EXP. 3325, TRANSF. DEL C.G. 170012 AL C.G. 500077 PARA AYUDA AL PAGO DE PUBLICACIONES CIENTÍFICOS.	JULIO (2/2)
2017000030863	ABONO	500077 2A00 64	Grupo de Inv. Isabel Cuadrado Guirado	495,00	EXP. 3325, TRANSF. DEL C.G. 170012 PARA AYUDA AL PAGO DE PUBLICACIONES CIENTÍFICOS.	JULIO (2/2)
2017000030866	CARGO	170012 1A20 2	Departamento de Psicología	500,00	EXP. 3326, TRANSF. AL C.G. 500099 POR CONVOCATORIA GRUPOS DOCENTES.	JULIO (2/2)
2017000030867	ABONO	500099 2A00 64	Grupo de Inv. Miguel Ángel Mañas Rodríguez	500,00	EXP. 3326, TRANSF. DEL C.G. 170012 POR CONVOCATORIA GRUPOS DOCENTES.	JULIO (2/2)
2017000030869	CARGO	160500 1A20 2	Escuela Superior de Ingeniería	300,00	EXP. 3491, TRANSF. AL C.G. 500095 PARA SUBVENCIÓN CURSO TECHNICAL TRAINING CEIA3.	SEPTIEMBRE
2017000030872	ABONO	500095 2A00 64	Grupo de Inv. Manuel Jamilena Quesada	300,00	EXP. 3491, TRANSF. DEL C.G. 160500 PARA SUBVENCIÓN CURSO TECHNICAL TRAINING CEIA3.	SEPTIEMBRE
2017000030876	CARGO	170004 1A20 2	Departamento de Economía y Empresa	484,00	EXP. 3611, TRANSF. AL C.G. 500094 PARA AYUDA COMPRA SOFTWARE ECONOMETRICS TOOLBOX Y WAVELET TOOLBOX.	SEPTIEMBRE
2017000030879	ABONO	500094 2A00 64	Grupo de Inv. Manuel Jaén García	484,00	EXP. 3611, TRANSF. DEL C.G. 170004 PARA AYUDA COMPRA SOFTWARE ECONOMETRICS TOOLBOX Y WAVELET TOOLBOX	SEPTIEMBRE
2017000030882	CARGO	160203 1A20 2	Facultad de Ciencias de la Educación	400,00	EXP. 3708, TRANSF. DEL C.G. 160203 AL C.G. 500115 PARA PUBLICACIÓN EN LA REVISTA CIENTÍFICA "EJHR".	SEPTIEMBRE
2017000030883	ABONO	500115 2A00 64	Grupo Investig., María del Mar Molero Jurado	400,00	EXP. 3708, TRANSF. DEL C.G. 160203 PARA PUBLICACIÓN EN LA REVISTA CIENTÍFICA "EJHR".	SEPTIEMBRE
2017000030888	CARGO	160203 1A20 2	Facultad de Ciencias de la Educación	400,00	EXP. 3709, TRANSF. AL C.G. 500115 PARA PAGOS EN LA PUBLICACIÓN REVISTA CIENTÍFICA "EJIHPE".	SEPTIEMBRE
2017000030890	ABONO	500115 2A00 64	Grupo Investig., María del Mar Molero Jurado	400,00	EXP. 3709, TRANSF. DEL C.G. 160203 PARA PAGOS EN LA PUBLICACIÓN REVISTA CIENTÍFICA "EJIHPE".	SEPTIEMBRE
2017000030896	CARGO	160203 1A20 2	Facultad de Ciencias de la Educación	400,00	EXP. 3710, TRANSF. AL C.G. 500115 PARA PAGOS REALIZADOS EN LA PUBLICACIÓN DE LA REVISTA CIENTÍFICA	SEPTIEMBRE
2017000030898	ABONO	500115 2A00 64	Grupo Investig., María del Mar Molero Jurado	400,00	EXP. 3710, TRANSF. DEL C.G. 160203 PARA PAGOS REALIZADOS EN LA PUBLICACIÓN DE LA REVISTA CIENTÍFICA "	SEPTIEMBRE
2017000030903	CARGO	160203 1A20 2	Facultad de Ciencias de la Educación	400,00	EXP. 3711, TRANSF. AL C.G. 500115 PARA PAGOS EN LA PUBLICACIÓN REVISTA CIENTÍFICA "EJPAD".	OCT.-NOV.
2017000030904	ABONO	500115 2A00 64	Grupo Investig., María del Mar Molero Jurado	400,00	EXP. 3711, TRANSF. DEL C.G. 160203 PARA PAGOS EN LA PUBLICACIÓN REVISTA CIENTÍFICA "EJPAD".	OCT.-NOV.



2. DESVIACIONES DE FINANCIACIÓN

DESVIACIONES DE FINANCIACIÓN

Crédito	Descripción	Desviaciones positivas	Desviaciones negativas	Desviaciones acumuladas positivas	Desviaciones acumuladas negativas
110000 1B00 11	Consejo Social	2,98	0,00	2,98	0,00
110000 1B00 16	Consejo Social	5,65	0,00	5,79	0,00
110000 1B00 2	Consejo Social	6.605,53	0,00	26.092,31	0,00
110000 1B00 470	Consejo Social	0,00	0,00	0,00	0,00
110000 1B00 482	Consejo Social	0,00	0,00	0,00	0,00
110000 1B00 60	Consejo Social	0,00	0,00	0,00	0,00
111000 1A20 11	Nómina General	0,00	0,00	0,00	19.774,68
111000 1A20 12	Nómina General	0,00	0,00	0,00	497.248,57
111000 1A20 13	Nómina General	0,00	0,00	0,00	311.614,32
111000 1A20 150	Nómina General	0,00	0,00	0,00	222.408,60
111000 1A20 151	Nómina General	0,00	0,00	0,00	0,00
111000 1A20 16	Nómina General	0,00	0,00	0,00	221.667,36
111000 1A20 2	Nómina General	0,00	0,00	0,00	16.901,51
111001 1A20 2	Gastos Estructurales	0,00	0,00	0,00	253.316,62
111005 1A20 2	Colaboración Social	0,00	0,00	0,00	21.471,79
111006 1A20 151	Gastos Generales Funcionamiento	0,00	0,00	0,00	0,00
111006 1A20 16	Gastos Generales Funcionamiento	0,00	0,00	0,00	1.631,10
111006 1A20 2	Gastos Generales Funcionamiento	0,00	0,00	18.830,20	15.770,95
111006 1A20 342	Gastos Generales Funcionamiento	0,00	0,00	0,00	0,00
111006 1A20 400	Gastos Generales Funcionamiento	0,00	0,00	0,00	0,00
111006 1A20 482	Gastos Generales Funcionamiento	0,00	-2.120,94	995,70	0,00
111006 1A20 60	Gastos Generales Funcionamiento	4,38	0,00	4,38	5,03
111006 1A20 64	Gastos Generales Funcionamiento	0,00	0,00	0,00	72.600,00
111008 1A20 2	Primas de seguros	0,00	0,00	5.081,67	9.636,58
111009 1A20 16	Acción Social	0,00	0,00	0,00	3.287,41
111016 1A20 2	Planes Concertados	118.689,52	0,00	611.384,77	0,00
111016 1A20 441	Planes Concertados	0,00	0,00	55.808,00	0,00
111016 1A20 62	Planes Concertados	1.324,00	0,00	1.324,00	0,00
111016 1A20 64	Planes Concertados	169.740,81	0,00	169.740,81	0,00
111020 1A20 2	Retenciones de Cursos	0,00	-133.589,21	9.515,49	0,00
111021 1A20 2	Provisiones	942,67	0,00	942,67	765,17
111021 1A20 342	Provisiones	0,00	0,00	0,00	0,00
111021 1A20 64	Provisiones	0,00	-84.959,32	57.113,57	0,00
111021 1A20 700	Provisiones	10.155,01	0,00	10.155,01	0,00
111021 1A20 750	Provisiones	271,73	0,00	271,73	0,00
111021 1A20 911	Provisiones	0,00	0,00	0,00	0,00
111022 1A20 2	Transferencia a Organismos	0,00	0,00	0,00	0,00
111022 1A20 441	Transferencia a Organismos	0,00	0,00	0,00	0,00
111022 1A20 450	Transferencia a Organismos	0,00	0,00	0,00	0,00
111022 1A20 485	Transferencia a Organismos	0,00	0,00	238,42	74.490,14
111023 1A20 2	S. de Prevención de Riesgos y Salud Laboral	0,00	0,00	5.316,49	40.405,42
111023 1A20 60	S. de Prevención de Riesgos y Salud Laboral	0,00	0,00	0,00	0,00
111024 1A20 2	Integración TEUS y otros	0,00	0,00	123.825,83	0,00
111025 1A20 2	Prácticums	0,00	0,00	0,00	3.054,36
111025 1A20 484	Prácticums	0,00	-2.622,00	100,00	0,00
111026 1A20 2	Servicios PITA y CSIC	0,00	-75.060,29	148.212,48	0,00
111027 1A20 2	Actividades de Coordinación Universitaria	122.449,82	0,00	462.545,63	0,00
111029 1A20 481	Encomiendas de Gestión	0,00	0,00	3.740,60	0,00

DESVIACIONES DE FINANCIACIÓN

Crédito	Descripción	Desviaciones positivas	Desviaciones negativas	Desviaciones acumuladas positivas	Desviaciones acumuladas negativas
111029 1A20 485	Encomiendas de Gestión	0,00	0,00	300,68	0,00
111030 1A20 485	Fundación UAL Anecoop	0,00	0,00	248,73	0,00
111031 1A20 831	Préstamos Reintegrables Acción Social	33.075,88	0,00	45.540,22	4.933,89
111032 1A20 2	Convenio Cajamar-UAL	0,00	0,00	0,00	0,00
111034 1A20 64	Subvención IE 56828 FINCA UAL-ANECOOP	0,00	0,00	12.918,78	0,00
111036 1A20 2	Apoyo a Centros y Departamentos	0,00	0,00	0,00	0,00
111036 1A20 64	Apoyo a Centros y Departamentos	0,00	0,00	0,00	52,76
111037 1A20 2	Apoyo a Grados en implantación	0,00	0,00	0,00	0,00
111037 1A20 60	Apoyo a Grados en implantación	0,00	0,00	0,00	0,00
111038 1A20 2	Acciones orientadas a la estrategia de universidad multicultural	399,41	0,00	399,41	0,00
111039 1A20 2	Acciones orientadas a la estrategia de vinculación de la form...	2,57	0,00	2,57	1,09
111040 1A20 151	Acciones orientadas a apoyar la gestión educativa con herram...	0,00	0,00	0,00	0,00
111040 1A20 2	Acciones orientadas a apoyar la gestión educativa con herram...	0,01	0,00	0,01	0,01
111041 1A20 2	Acciones orientadas a la estrategia de promoción de la univ. en..	0,00	0,00	0,00	0,00
111042 1A20 16	Acciones jurídicas	0,00	0,00	0,00	0,00
111042 1A20 2	Acciones jurídicas	0,00	0,00	0,00	0,00
111042 1A20 342	Acciones jurídicas	0,00	0,00	0,00	0,00
111042 1A20 483	Acciones jurídicas	0,00	0,00	0,00	0,00
111043 1A20 342	Acciones tributarias y otros	0,00	0,00	0,00	0,00
111043 1A20 400	Acciones tributarias y otros	0,00	0,00	0,00	0,00
111044 1A20 2	Expediente electrónico	0,00	0,00	0,00	0,00
111044 1A20 60	Expediente electrónico	0,00	0,00	0,00	0,00
111050 1A20 500	Fondo de Contingencia	0,00	0,00	0,00	23.814,11
111060 1A20 2	Ingresos pendientes de reparto - Junta	8.216,71	0,00	38.418,37	0,00
111070 1A20 2	Sistemas informáticos, mantenimiento	0,00	0,00	12.185,51	92.399,53
111070 1A20 60	Sistemas informáticos, mantenimiento	971,43	0,00	13.799,88	2.826,61
111070 1A20 64	Sistemas informáticos, mantenimiento	0,00	0,00	45.671,85	21.094,47
111071 1A20 2	Telefonía	1.586,28	0,00	1.701,51	8.203,12
111071 1A20 60	Telefonía	0,00	0,00	0,00	23.386,41
111073 1A20 2	Administración Electrónica	0,00	0,00	0,00	0,00
111075 1A20 2	Producción de Contenidos Digitales	4.849,84	0,00	5.124,84	16.204,69
111076 1A20 485	Convenio Guardería Infantil Consejería Cultura	0,00	-20.418,95	19.607,28	0,00
111099 1A20 2	Derechos pendientes de cobro de ejercicios anteriores	0,00	-1.802,78	102.716,11	0,00
111099 2A00 64	Derechos pendientes de cobro de ejercicios anteriores	0,00	-194.214,99	865.726,37	0,00
111100 1A20 2	Rectorado	0,00	-1.357,43	0,00	0,00
111100 1A20 483	Rectorado	0,00	-1.255,84	0,00	0,00
111100 1A20 60	Rectorado	0,00	-23.774,65	305,29	0,00
111100 1A20 860	Rectorado	0,00	0,00	0,00	15.000,00
111103 1A20 151	Formación del PAS	0,00	0,00	0,00	0,00
111103 1A20 16	Formación del PAS	0,00	0,00	417,40	1.272,87
111103 1A20 2	Formación del PAS	0,00	0,00	13.077,32	26.764,80
111103 1A20 60	Formación del PAS	0,00	0,00	0,00	0,00
111107 1A20 16	Secretaría General	0,00	0,00	0,00	266,42
111107 1A20 2	Secretaría General	0,00	0,00	0,00	1.234,42
111107 1A20 60	Secretaría General	0,00	0,00	0,00	554,18
111108 1A20 2	Junta Electoral UAL	0,00	0,00	0,00	130,00
111200 1A20 2	Defensor Universitario	0,00	0,00	0,00	0,00
111200 1A20 60	Defensor Universitario	0,00	0,00	0,00	0,00
111202 1A20 151	Inspector de Servicios	0,00	0,00	0,00	0,00

DESVIACIONES DE FINANCIACIÓN

Crédito	Descripción	Desviaciones positivas	Desviaciones negativas	Desviaciones acumuladas positivas	Desviaciones acumuladas negativas
111202 1A20 16	Inspector de Servicios	0,00	0,00	0,00	3,83
111202 1A20 2	Inspector de Servicios	1.635,54	0,00	1.635,54	2.490,01
111202 1A20 60	Inspector de Servicios	0,00	0,00	0,00	0,10
122000 1A20 2	Vicerrectorado Investigación, Desarrollo e Innovación	72,96	0,00	72,96	364,81
122000 1A20 60	Vicerrectorado Investigación, Desarrollo e Innovación	0,00	0,00	0,00	0,00
122001 1A20 2	Biblioteca Universitaria	89,67	0,00	104,29	105,71
122001 1A20 60	Biblioteca Universitaria	0,00	0,00	0,00	0,00
122002 2A00 2	O.T.R.I.	0,00	-3.162,74	20.634,68	0,00
122002 2A00 64	O.T.R.I.	966,10	0,00	310.651,38	2.116,18
122004 2A00 16	Servicios Centrales de Investigación	0,00	0,00	422,88	0,00
122004 2A00 2	Servicios Centrales de Investigación	3.076,89	0,00	12.964,95	2.873,75
122004 2A00 60	Servicios Centrales de Investigación	0,00	0,00	0,00	82,94
122004 2A00 64	Servicios Centrales de Investigación	417,50	0,00	100.657,97	2.170,58
122005 2A00 16	CERNEP - Unidad Estancias Diurnas	0,00	-211,44	138,15	0,00
122005 2A00 2	CERNEP - Unidad Estancias Diurnas	13.895,73	0,00	28.918,09	0,00
122005 2A00 60	CERNEP - Unidad Estancias Diurnas	0,00	-117,52	395,40	0,00
122005 2A00 64	CERNEP - Unidad Estancias Diurnas	0,00	-12.565,62	111.005,53	0,00
122005 2A00 701	CERNEP - Unidad Estancias Diurnas	0,00	0,00	0,00	0,00
122006 2A00 2	CIESOL	0,00	-1.335,64	142,55	0,00
122006 2A00 60	CIESOL	0,00	0,00	0,00	6.550,89
122006 2A00 64	CIESOL	5.096,33	0,00	35.717,00	1.464,22
122007 2A00 2	Programas de Investigación de la Junta	0,00	-3.160,00	4.137,92	0,00
122007 2A00 64	Programas de Investigación de la Junta	134.941,72	0,00	250.312,34	0,00
122008 2A00 64	Programas de Investigación del Ministerio	193.775,91	0,00	691.189,31	0,00
122008 2A00 700	Programas de Investigación del Ministerio	0,00	0,00	0,00	0,00
122009 2A00 2	Programa José Castillejo	0,00	0,00	35.078,67	0,00
122009 2A00 64	Programa José Castillejo	0,00	-1.750,49	16.422,41	0,00
122009 2A00 700	Programa José Castillejo	0,00	0,00	0,00	0,00
122010 2A00 2	Centros I + D	0,00	0,00	0,00	46,57
122010 2A00 64	Centros I + D	33,10	0,00	33,10	224,32
122011 2A00 2	Laboratorio de resinas	0,00	0,00	584,86	200,00
122011 2A00 64	Laboratorio de resinas	0,00	0,00	0,37	0,00
122013 2A00 151	Centro para la Evaluación y Seguimiento del Cambio Global	0,00	0,00	0,00	0,00
122013 2A00 2	Centro para la Evaluación y Seguimiento del Cambio Global	0,00	-9.805,82	2.455,15	0,00
122013 2A00 60	Centro para la Evaluación y Seguimiento del Cambio Global	0,00	-136,50	136,50	0,00
122013 2A00 64	Centro para la Evaluación y Seguimiento del Cambio Global	1.004,82	0,00	11.264,44	0,00
122015 1A20 2	Actividades de divulgación CICE	0,00	0,00	0,16	0,00
122015 1A20 64	Actividades de divulgación CICE	0,00	0,00	10.573,84	17.450,84
122016 2A00 60	Equipamiento e infraestructuras Junta de Andalucía	370.190,52	0,00	372.208,71	0,00
122016 2A00 64	Equipamiento e infraestructuras Junta de Andalucía	0,00	-2.181,50	2.690,47	0,00
122016 2A00 66	Equipamiento e infraestructuras Junta de Andalucía	0,00	0,00	152.793,98	0,00
122016 2A00 750	Equipamiento e infraestructuras Junta de Andalucía	0,00	0,00	0,00	0,00
122017 2A00 2	Centro de Migraciones	0,00	-6.809,25	40.434,20	0,00
122017 2A00 60	Centro de Migraciones	272,79	0,00	272,79	0,00
122017 2A00 64	Centro de Migraciones	0,00	-3.367,05	6.737,52	0,00
122020 2A00 2	Fortalecimiento CEIA3 2009	0,00	-81.789,05	33.709,82	0,00
122020 2A00 64	Fortalecimiento CEIA3 2009	42.725,43	0,00	71.523,19	18.579,18
122020 2A00 870	Fortalecimiento CEIA3 2009	0,00	0,00	44,06	0,00
122021 2A00 2	Centro de Inv. Biotecnología Agroalimentaria (CIBA)	0,00	0,00	3.011,61	2.298,95

DESVIACIONES DE FINANCIACIÓN

Crédito	Descripción	Desviaciones positivas	Desviaciones negativas	Desviaciones acumuladas positivas	Desviaciones acumuladas negativas
122021 2A00 445	Centro de Inv. Biotecnología Agroalimentaria (CIBA)	0,00	0,00	0,00	0,00
122021 2A00 60	Centro de Inv. Biotecnología Agroalimentaria (CIBA)	0,00	-22,30	22,30	0,00
122021 2A00 64	Centro de Inv. Biotecnología Agroalimentaria (CIBA)	0,00	-16.770,01	17.628,10	0,00
122022 2A00 2	Servicio de Dicroísmo Circular	0,00	-254,10	2.865,65	0,00
122023 2A00 2	Servicio de piensos experimentales	0,00	-758,12	10.274,65	0,00
122023 2A00 64	Servicio de piensos experimentales	0,00	-5.575,38	2.947,01	0,00
122024 2A00 2	Servicio de Dispersión Dinámica de la Luz, DLS	0,00	0,00	1.253,42	0,00
122025 2A00 2	Acuario	1.677,54	0,00	3.618,08	219,92
122025 2A00 60	Acuario	0,00	0,00	0,00	0,00
122025 2A00 64	Acuario	934,16	0,00	1.381,49	1.565,78
122028 2A00 2	Servicio de calidad postcosecha de frutas y hortalizas	0,00	-438,77	511,23	0,00
122029 2A00 2	Servicio de PCR cuantitativa y genotipado	62,40	0,00	62,40	0,00
122030 1A20 2	Biblioteca Universitaria, Recursos Bibliográficos	0,00	0,00	0,00	2.164,35
122030 1A20 60	Biblioteca Universitaria, Recursos Bibliográficos	0,00	0,00	0,00	6.124,69
122031 1A20 2	Biblioteca Universitaria, Recursos Electrónicos	0,00	-39.982,57	391,02	0,00
122031 1A20 60	Biblioteca Universitaria, Recursos Electrónicos	0,00	0,00	0,00	764,53
122031 1A20 64	Biblioteca Universitaria, Recursos Electrónicos	0,00	0,00	0,00	0,00
122032 2A00 60	CEI INNOCAMPUS. Equipamiento Científico-Técnico	0,00	0,00	2,26	0,00
122033 2A00 2	Centro I+D Comunicación y Sociedad	33,36	0,00	4.273,52	32,72
122033 2A00 60	Centro I+D Comunicación y Sociedad	0,00	0,00	0,00	0,00
122033 2A00 64	Centro I+D Comunicación y Sociedad	5.406,35	0,00	7.604,54	0,00
122034 2A00 13	CERNEP - Infantil	0,00	0,00	0,00	0,00
122034 2A00 16	CERNEP - Infantil	0,00	0,00	0,00	0,00
122034 2A00 2	CERNEP - Infantil	4.527,35	0,00	23.694,22	0,00
122034 2A00 64	CERNEP - Infantil	102,97	0,00	102,97	0,00
122035 2A00 441	CEI CamBio	0,00	0,00	9.000,00	0,00
122035 2A00 60	CEI CamBio	997,88	0,00	997,88	945,46
122035 2A00 64	CEI CamBio	302,66	0,00	15.060,24	0,00
122036 2A00 2	CEIMAR	7.209,26	0,00	7.403,38	0,00
122036 2A00 60	CEIMAR	0,00	-1.567,29	136,13	0,00
122036 2A00 64	CEIMAR	10.176,22	0,00	59.326,85	6.373,62
122039 2A00 64	CEI Patrimonio	0,00	0,00	0,00	0,00
122040 2A00 2	CDTIME - Centro para el Desarrollo y Transf. Innov. Matemática...	0,00	0,00	0,00	13.975,45
122040 2A00 60	CDTIME - Centro para el Desarrollo y Transf. Innov. Matemática...	0,00	0,00	0,00	0,00
122042 2A00 2	Formación y empleabilidad personal técnico y gestión I+D	0,00	0,00	5.130,00	0,00
122042 2A00 64	Formación y empleabilidad personal técnico y gestión I+D	38.216,90	0,00	70.378,43	32.823,92
122043 2A00 64	Programa Ramón y Cajal	33.522,79	0,00	128.984,46	14.312,09
122044 2A00 2	Centro de Colecciones Científicas (CECOUAL)	1.097,71	0,00	1.097,71	1.421,16
122044 2A00 60	Centro de Colecciones Científicas (CECOUAL)	0,00	0,00	0,00	0,00
122044 2A00 64	Centro de Colecciones Científicas (CECOUAL)	0,00	0,00	0,00	1.481,83
122045 1A20 60	Biblioteca Universitaria: Archivo Digital	0,00	0,00	0,00	78,00
122046 2A00 64	FPU 2015	0,00	-27.399,06	145.528,52	0,00
122047 2A00 64	Subvención IAC 2012	0,00	0,00	13.015,14	0,00
122048 2A00 2	Subvención Castillejo 2016	0,00	0,00	0,00	0,00
122048 2A00 64	Subvención Castillejo 2016	0,00	-43.087,64	6.723,45	0,00
122049 1A20 2	Subvención Estancias senior 2016	0,00	0,00	0,00	0,00
122049 2A00 2	Subvención Estancias senior 2016	0,00	0,00	0,00	0,00
122049 2A00 64	Subvención Estancias senior 2016	49.408,63	0,00	50.761,82	0,00
122050 2A00 64	FPU 2014	16.579,83	0,00	154.423,76	0,00

DESVIACIONES DE FINANCIACIÓN

Crédito	Descripción	Desviaciones positivas	Desviaciones negativas	Desviaciones acumuladas positivas	Desviaciones acumuladas negativas
122051 2A00 64	PSA, Convenio contratos predoctorales y estancias	38.411,47	0,00	38.411,47	34.457,53
122052 2A00 60	Infraestructura FEDER 2015	212.948,87	0,00	212.948,87	0,00
122052 2A00 64	Infraestructura FEDER 2015	0,00	-939.984,87	251.976,73	0,00
122053 2A00 16	Unidad de Estudios Sexológicos	38,06	0,00	38,06	0,00
122053 2A00 2	Unidad de Estudios Sexológicos	489,72	0,00	489,72	208,04
122053 2A00 60	Unidad de Estudios Sexológicos	0,00	-2.858,36	167,40	0,00
122054 2A00 64	Programa Ramón y Cajal 2015	0,00	0,00	53.720,00	24.812,56
122055 2A00 60	Apoyo infraestructura científica	0,00	0,00	0,00	39,57
122056 2A00 64	Becas postdoctorales Hipatia	0,00	0,00	0,00	77.041,51
122057 2A00 2	SERVICIO PERIFÉRICO INVESTIGACIÓN Y DESARROLLO BASADO EN DRONES	9.998,51	0,00	12.498,51	0,00
122058 2A00 64	Contratos Jóvenes Investigadores 2017, Junta de Andalucía	1.668.606,21	0,00	1.668.606,21	0,00
122059 2A00 64	Técnicos de apoyo 2015	9.962,76	0,00	9.962,76	9.342,24
122060 2A00 64	Políticas propias de Investigación	230.219,94	0,00	230.219,94	0,00
122061 2A00 64	Contratos Predoctorales FPI 2016	104.317,27	0,00	104.317,27	0,00
122062 2A00 2	Centro de Apoyo a la Investigación	452,06	0,00	452,06	959,72
122062 2A00 60	Centro de Apoyo a la Investigación	0,00	0,00	0,00	0,02
122062 2A00 64	Centro de Apoyo a la Investigación	772,01	0,00	772,01	906,27
122063 2A00 151	Campus Científicos de Verano 2017	0,00	0,00	0,00	0,00
122063 2A00 2	Campus Científicos de Verano 2017	0,00	0,00	0,00	1.815,95
122063 2A00 64	Campus Científicos de Verano 2017	74,57	0,00	74,57	0,00
122064 2A00 64	Becas FPU 2016	128.153,58	0,00	128.153,58	0,00
122066 2A00 64	Técnicos de Apoyo 2016	17.021,71	0,00	17.021,71	0,00
122067 2A00 64	CONTRATOS RAMÓN Y CAJAL 2016	0,00	0,00	0,00	42.647,00
122068 2A00 64	Jóvenes Investigadores 2018, Junta de Andalucía	846.047,97	0,00	846.047,97	0,00
122098 2A00 64	Presupuesto de Programas de Investigación	0,00	0,00	0,00	0,00
122099 2A00 2	Reintegros Proyectos Investigación	0,00	-13.411,87	0,00	0,00
122099 2A00 342	Reintegros Proyectos Investigación	0,00	-1.085,08	0,00	0,00
122099 2A00 700	Reintegros Proyectos Investigación	14.492,25	0,00	90.365,21	0,00
122099 2A00 710	Reintegros Proyectos Investigación	0,00	0,00	0,00	0,00
122099 2A00 750	Reintegros Proyectos Investigación	0,00	0,00	7.338,42	0,00
122100 1A20 2	Vicerrectorado de Enseñanzas Oficiales y Formación Continua	0,00	-915,74	130,63	0,00
122100 1A20 60	Vicerrectorado de Enseñanzas Oficiales y Formación Continua	0,00	0,00	0,00	132,70
122118 1A20 2	Becas y ayudas de Posgrado	0,00	-6,50	0,00	0,00
122119 1A20 151	Apoyo Innovación Docente Virtual y Formación del Profesorado	0,00	0,00	0,00	0,00
122119 1A20 16	Apoyo Innovación Docente Virtual y Formación del Profesorado	1.490,89	0,00	3.754,18	0,00
122119 1A20 2	Apoyo Innovación Docente Virtual y Formación del Profesorado	0,00	-35.103,74	221.246,23	0,00
122119 1A20 483	Apoyo Innovación Docente Virtual y Formación del Profesorado	0,00	0,00	1.125,94	0,00
122119 1A20 60	Apoyo Innovación Docente Virtual y Formación del Profesorado	0,00	0,00	1.105,95	0,00
122123 1A20 2	Apoyo a Prácticas de Enseñanzas Oficiales	0,00	0,00	0,00	0,00
122124 1A20 151	EMIUAL	0,00	0,00	0,00	0,00
122124 1A20 16	EMIUAL	0,00	0,00	0,00	863,28
122124 1A20 2	EMIUAL	0,00	0,00	0,00	0,00
122124 1A20 60	EMIUAL	0,00	0,00	0,00	125,00
122200 1A20 2	Dirección General de Campus, Infraestructuras y Sostenibilidad	0,00	-81,22	0,00	0,00
122201 1A20 342	Programa FEDER	0,00	0,00	0,09	0,00
122201 1A20 60	Programa FEDER	10.301,14	0,00	171.759,13	0,00
122201 1A20 64	Programa FEDER	0,00	-7.615,32	29.903,54	0,00
122201 1A20 911	Programa FEDER	0,00	0,00	0,00	0,00

DESVIACIONES DE FINANCIACIÓN

Crédito	Descripción	Desviaciones positivas	Desviaciones negativas	Desviaciones acumuladas positivas	Desviaciones acumuladas negativas
122203 1A20 2	Mantenimiento de Infraestructuras	0,00	0,00	0,00	11.213,07
122203 1A20 60	Mantenimiento de Infraestructuras	0,00	0,00	0,00	0,00
122207 1A20 16	Sostenibilidad	0,00	0,00	35,24	266,42
122207 1A20 2	Sostenibilidad	0,00	0,00	0,00	21.417,00
122216 1A20 66	Remodelación de Edificios	0,00	-31.404,69	33.413,94	0,00
122230 1A20 2	Construcción Campo de Fútbol	0,00	-11.009,79	10.530,63	0,00
122232 1A20 2	CEI A3 2009	0,00	-212.778,55	52.436,37	0,00
122232 1A20 60	CEI A3 2009	250.238,90	0,00	250.238,90	0,00
122237 1A20 2	Vallado del Campus	0,00	0,00	0,00	0,00
122237 1A20 60	Vallado del Campus	0,00	-23.102,89	59.554,27	0,00
122241 1A20 2	Equipamiento e Infraestructura	7.832,05	0,00	7.832,05	17.577,95
122241 1A20 60	Equipamiento e Infraestructura	0,00	0,00	40.728,55	8.336,93
122241 1A20 68	Equipamiento e Infraestructura	0,00	0,00	0,00	0,00
122241 2A00 2	Equipamiento e Infraestructura	0,00	0,00	0,00	0,00
122241 2A00 60	Equipamiento e Infraestructura	0,00	0,00	0,00	0,00
122242 1A20 66	Inversiones PAU	1.188.063,29	0,00	1.188.063,29	0,00
122242 2A00 66	Inversiones PAU	0,00	0,00	0,00	0,00
122500 3A00 16	Vicerrectorado de Estudiantes y Empleo	0,00	0,00	0,00	608,96
122500 3A00 2	Vicerrectorado de Estudiantes y Empleo	0,00	-1.281,13	500,00	0,00
122500 3A00 480	Vicerrectorado de Estudiantes y Empleo	0,00	-6.674,13	0,00	0,00
122500 3A00 60	Vicerrectorado de Estudiantes y Empleo	0,00	0,00	0,00	0,00
122501 3A00 16	Servicio Universitario de Empleo	0,00	-947,28	193,58	0,00
122501 3A00 2	Servicio Universitario de Empleo	0,00	-8.812,77	20.294,76	0,00
122501 3A00 450	Servicio Universitario de Empleo	0,00	0,00	0,00	0,00
122501 3A00 481	Servicio Universitario de Empleo	38.477,36	0,00	138.235,50	0,00
122501 3A00 482	Servicio Universitario de Empleo	0,00	0,00	1.026,34	0,00
122502 3A00 16	Becas de Formación de la UAL	0,00	-65,93	38,06	0,00
122502 3A00 2	Becas de Formación de la UAL	0,00	0,00	0,00	0,00
122502 3A00 482	Becas de Formación de la UAL	32.233,42	0,00	195.226,42	25.870,66
122505 1A20 16	Selectividad	0,00	-205,62	320,20	0,00
122505 1A20 2	Selectividad	0,00	-13.593,03	687,33	0,00
122505 1A20 480	Selectividad	0,00	0,00	0,00	0,00
122505 1A20 60	Selectividad	0,00	0,00	0,00	0,00
122506 1A20 151	Acceso Mayores de 25 años	0,00	0,00	0,00	0,00
122506 1A20 16	Acceso Mayores de 25 años	0,00	0,00	0,00	1.302,40
122506 1A20 2	Acceso Mayores de 25 años	0,00	0,00	0,00	14,22
122508 3A00 151	Apoyo al Voluntariado	0,00	0,00	0,00	0,00
122508 3A00 16	Apoyo al Voluntariado	35,02	0,00	78,28	0,00
122508 3A00 2	Apoyo al Voluntariado	0,00	-1.486,98	1.468,92	0,00
122508 3A00 60	Apoyo al Voluntariado	0,00	0,00	21,40	0,00
122509 3A00 2	Ayudas al Estudio y Acción Social	0,00	0,00	0,00	0,00
122509 3A00 480	Ayudas al Estudio y Acción Social	69.523,77	0,00	69.523,77	77.213,51
122509 3A00 481	Ayudas al Estudio y Acción Social	0,00	-53.975,48	74.914,96	0,00
122509 3A00 482	Ayudas al Estudio y Acción Social	0,00	0,00	1.777,67	0,00
122511 3A00 2	Alojamiento con Personas Mayores	7.380,00	0,00	7.681,52	0,00
122511 3A00 483	Alojamiento con Personas Mayores	4.668,28	0,00	4.671,98	0,00
122512 1A20 2	Agencia de Colocación	0,00	0,00	0,00	13.041,00
122512 1A20 60	Agencia de Colocación	0,00	0,00	0,00	0,00
122513 3A00 2	Convenio Instituto de la Mujer	96.495,68	0,00	96.835,88	0,00

DESVIACIONES DE FINANCIACIÓN

Crédito	Descripción	Desviaciones positivas	Desviaciones negativas	Desviaciones acumuladas positivas	Desviaciones acumuladas negativas
122513 3A00 60	Convenio Instituto de la Mujer	0,00	0,00	0,00	0,00
122514 3A00 151	Unidad de Atención Psicológica	0,00	0,00	0,00	800,00
122514 3A00 16	Unidad de Atención Psicológica	0,00	0,00	87,33	316,07
122514 3A00 2	Unidad de Atención Psicológica	0,00	0,00	556,79	3.022,28
122514 3A00 480	Unidad de Atención Psicológica	0,00	0,00	0,00	0,00
122514 3A00 60	Unidad de Atención Psicológica	0,00	0,00	0,00	0,00
122515 3A00 2	Unidad de Promoción de la Salud	0,00	0,00	100,93	40,31
122516 3A00 2	Oficina de Atención al Estudiante	0,00	0,00	438,75	0,00
122517 3A00 2	Programa de Autoempleo	0,00	0,00	8.771,44	3.508,00
122517 3A00 481	Programa de Autoempleo	0,00	0,00	0,00	0,00
122520 3A00 2	Consejo de Estudiantes	3.114,31	0,00	3.245,96	6.228,62
122520 3A00 480	Consejo de Estudiantes	0,00	0,00	0,00	0,00
122523 3A00 2	Delegaciones de Estudiantes	0,00	0,00	0,00	1.499,10
122523 3A00 480	Delegaciones de Estudiantes	0,00	0,00	0,00	0,00
122523 3A00 60	Delegaciones de Estudiantes	0,00	0,00	0,00	0,00
122524 3A00 480	FOMENTO DE COMPETENCIAS LINGÜÍSTICAS, JUNTA DE ANDALUCIA	0,00	0,00	0,00	26.697,14
122524 3A00 481	FOMENTO DE COMPETENCIAS LINGÜÍSTICAS, JUNTA DE ANDALUCIA	20.277,00	0,00	187.160,00	0,00
122550 3A00 16	Vicerrectorado de Extensión Universitaria y Deportes	0,00	0,00	14,83	352,65
122550 3A00 2	Vicerrectorado de Extensión Universitaria y Deportes	0,00	-13,07	108,91	0,00
122550 3A00 60	Vicerrectorado de Extensión Universitaria y Deportes	0,00	0,00	0,00	0,00
122550 3A00 64	Vicerrectorado de Extensión Universitaria y Deportes	0,00	0,00	380,19	0,00
122551 3A00 151	Secretariado de Deportes	330,00	0,00	444,87	0,00
122551 3A00 16	Secretariado de Deportes	0,00	-79,03	0,00	0,00
122551 3A00 2	Secretariado de Deportes	39.255,51	0,00	56.254,51	13.548,59
122551 3A00 441	Secretariado de Deportes	0,00	-35,00	1.249,04	0,00
122551 3A00 480	Secretariado de Deportes	0,00	-732,86	991,16	0,00
122551 3A00 60	Secretariado de Deportes	0,00	-425,38	0,00	0,00
122552 3A00 16	Editorial Universidad de Almería	72,81	0,00	72,81	79,43
122552 3A00 2	Editorial Universidad de Almería	37.201,71	0,00	48.633,80	36.994,39
122552 3A00 60	Editorial Universidad de Almería	0,00	0,00	0,00	0,00
122554 3A00 16	Remodelación Centro Deportivo	0,00	0,00	0,00	90,09
122554 3A00 2	Remodelación Centro Deportivo	0,00	-134,72	0,00	0,00
122554 3A00 60	Remodelación Centro Deportivo	0,00	0,00	0,00	0,00
122556 3A00 151	Proyecto Atalaya 2013	0,00	0,00	0,00	0,00
122556 3A00 16	Proyecto Atalaya 2013	0,00	-70,87	775,32	0,00
122556 3A00 2	Proyecto Atalaya 2013	93.951,38	0,00	121.843,75	0,00
122556 3A00 480	Proyecto Atalaya 2013	0,00	0,00	104,55	0,00
122556 3A00 60	Proyecto Atalaya 2013	0,00	0,00	117,40	0,00
122557 3A00 2	Subvención CACOCU Atalaya, Producción audiovisual	0,00	0,00	7.637,00	0,00
122558 3A00 151	Actividades Culturales	0,00	0,00	0,00	0,00
122558 3A00 16	Actividades Culturales	0,00	0,00	0,00	66,12
122558 3A00 2	Actividades Culturales	0,00	0,00	0,00	0,00
122558 3A00 485	Actividades Culturales	0,00	0,00	0,00	0,00
122558 3A00 60	Actividades Culturales	0,00	0,00	0,00	0,00
122559 3A00 16	Ayudas a Deportistas	0,00	0,00	0,00	304,48
122559 3A00 2	Ayudas a Deportistas	0,00	0,00	0,00	31,95
122559 3A00 480	Ayudas a Deportistas	0,00	0,00	0,00	6.340,81
122560 3A00 2	EDITORIAL UAL, GESTIÓN DE REVISTAS ELECTRÓNICAS	4.972,50	0,00	4.972,50	0,00

DESVIACIONES DE FINANCIACIÓN

Crédito	Descripción	Desviaciones positivas	Desviaciones negativas	Desviaciones acumuladas positivas	Desviaciones acumuladas negativas
122650 1A20 2	Vicerrectorado de Planificación, Ordenación Académica y Profesora	0,00	0,00	0,00	784,11
122650 1A20 60	Vicerrectorado de Planificación, Ordenación Académica y Profesora	0,00	-72,14	0,00	0,00
122651 1A20 64	Becas áreas deficitarias Gerty Cori	182.840,13	0,00	182.840,13	100.574,60
122651 2A00 64	Becas áreas deficitarias Gerty Cori	0,00	-759,43	0,00	0,00
122652 1A20 2	Tribunales de Oposiciones a Cuerpos Docnetes	0,00	0,00	0,00	169,70
122750 1A20 16	Dirección General de Calidad	51,76	0,00	87,00	24,36
122750 1A20 2	Dirección General de Calidad	0,00	-1.750,21	0,00	0,00
122750 1A20 482	Dirección General de Calidad	0,00	0,00	0,00	5.301,20
122750 1A20 60	Dirección General de Calidad	0,00	0,00	0,00	354,82
122800 3A00 13	Vicerrectorado de Internacionalización y Coop. al Desarrollo	0,00	0,00	0,00	0,00
122800 3A00 151	Vicerrectorado de Internacionalización y Coop. al Desarrollo	0,00	0,00	0,00	0,00
122800 3A00 16	Vicerrectorado de Internacionalización y Coop. al Desarrollo	0,00	-32,59	284,57	0,00
122800 3A00 2	Vicerrectorado de Internacionalización y Coop. al Desarrollo	1.740,90	0,00	5.238,49	8.284,76
122800 3A00 349	Vicerrectorado de Internacionalización y Coop. al Desarrollo	0,00	0,00	0,00	0,00
122800 3A00 480	Vicerrectorado de Internacionalización y Coop. al Desarrollo	0,00	0,00	0,00	5.000,00
122800 3A00 60	Vicerrectorado de Internacionalización y Coop. al Desarrollo	0,00	0,00	208,94	1.391,15
122800 3A00 64	Vicerrectorado de Internacionalización y Coop. al Desarrollo	0,00	0,00	301,33	0,00
122801 3A00 2	Secretariado de Cooperación al Desarrollo	0,00	-5.858,35	0,00	0,00
122801 3A00 349	Secretariado de Cooperación al Desarrollo	0,00	0,00	0,00	0,00
122801 3A00 401	Secretariado de Cooperación al Desarrollo	0,00	0,00	0,00	0,00
122801 3A00 480	Secretariado de Cooperación al Desarrollo	0,00	0,00	0,00	0,00
122801 3A00 483	Secretariado de Cooperación al Desarrollo	0,00	-5.708,91	0,00	0,00
122801 3A00 490	Secretariado de Cooperación al Desarrollo	0,00	0,00	0,00	0,00
122802 3A00 16	Programa de Movilidad Erasmus	26,26	0,00	836,78	3,36
122802 3A00 2	Programa de Movilidad Erasmus	0,00	-28,38	9,72	0,00
122802 3A00 400	Programa de Movilidad Erasmus	0,00	0,00	0,00	0,00
122802 3A00 410	Programa de Movilidad Erasmus	0,00	0,00	0,00	0,00
122802 3A00 480	Programa de Movilidad Erasmus	0,00	0,00	24,70	25.431,91
122802 3A00 483	Programa de Movilidad Erasmus	0,00	-385.558,46	600.150,68	0,00
122802 3A00 485	Programa de Movilidad Erasmus	0,00	0,00	100,00	0,00
122802 3A00 60	Programa de Movilidad Erasmus	0,00	0,00	0,00	13.163,22
122803 3A00 2	Programa de Movilidad ISEP	10,00	0,00	18,00	0,00
122803 3A00 483	Programa de Movilidad ISEP	12.518,49	0,00	37.922,05	0,00
122804 3A00 2	Otros Programas de Movilidad	0,00	0,00	0,00	1.291,12
122804 3A00 480	Otros Programas de Movilidad	0,00	0,00	17,46	50.000,00
122804 3A00 483	Otros Programas de Movilidad	7.268,50	0,00	52.079,40	0,00
122807 3A00 2	Devoluciones Erasmus	1.568,51	0,00	1.568,51	0,00
122807 3A00 483	Devoluciones Erasmus	42.919,47	0,00	42.919,47	0,00
122809 3A00 13	Programa Erasmus Mundus	0,00	-6.132,97	18.175,28	0,00
122809 3A00 16	Programa Erasmus Mundus	0,00	-230,05	13.425,03	0,00
122809 3A00 2	Programa Erasmus Mundus	19.292,89	0,00	111.634,27	0,00
122809 3A00 349	Programa Erasmus Mundus	0,00	0,00	0,00	0,00
122809 3A00 483	Programa Erasmus Mundus	0,00	-317.853,36	93.823,62	0,00
122811 3A00 13	Proyectos Centro de Documentación Europea (a extinguir)	0,00	0,00	5.047,75	10.657,41
122811 3A00 151	Proyectos Centro de Documentación Europea (a extinguir)	0,00	0,00	0,00	0,00
122811 3A00 16	Proyectos Centro de Documentación Europea (a extinguir)	0,00	0,00	1.824,55	3.155,71
122811 3A00 2	Proyectos Centro de Documentación Europea (a extinguir)	3.176,89	0,00	6.454,11	5.162,44
122811 3A00 482	Proyectos Centro de Documentación Europea (a extinguir)	0,00	0,00	0,00	710,00
122811 3A00 60	Proyectos Centro de Documentación Europea (a extinguir)	0,00	0,00	0,00	1.000,00

DESVIACIONES DE FINANCIACIÓN

Crédito	Descripción	Desviaciones positivas	Desviaciones negativas	Desviaciones acumuladas positivas	Desviaciones acumuladas negativas
122812 3A00 483	Proyecto EACEA, MARHABA	0,00	-2.517,45	31.448,80	0,00
122813 3A00 13	KA107 - Movilidad Erasmus Países Asociados	24.773,76	0,00	24.773,76	0,00
122813 3A00 16	KA107 - Movilidad Erasmus Países Asociados	7.666,87	0,00	7.698,61	0,00
122813 3A00 2	KA107 - Movilidad Erasmus Países Asociados	0,00	-6.644,32	104,70	0,00
122813 3A00 483	KA107 - Movilidad Erasmus Países Asociados	0,00	-348.219,88	372.096,14	0,00
122814 3A00 16	Contingencias Proyectos Cooperación	51,76	0,00	51,76	24,36
122814 3A00 2	Contingencias Proyectos Cooperación	3.640,86	0,00	14.104,38	0,00
122814 3A00 342	Contingencias Proyectos Cooperación	0,00	0,00	0,00	0,00
122815 3A00 480	Ayuda adicional movilidad Erasmus	0,00	0,00	0,00	0,00
122816 3A00 483	KA107 Movilidad Erasmus Países Asociados 2017	663.551,00	0,00	663.551,00	0,00
122818 3A00 2	Programa Umove	86.340,00	0,00	86.340,00	0,00
122890 3A00 2	Proyecto Grundtving 2011	0,00	0,00	67,16	0,00
122892 3A00 2	Becas y Personal ceiA3 Internacionales	0,00	-22.846,75	3.211,16	0,00
122892 3A00 483	Becas y Personal ceiA3 Internacionales	3.051,73	0,00	8.488,61	1.104,62
122920 1A20 2	Coordinación de Gobierno e Interacción con la Sociedad y las Empr	0,00	0,00	0,00	1.410,56
122920 1A20 60	Coordinación de Gobierno e Interacción con la Sociedad y las Empr	0,00	0,00	0,00	0,00
122921 3A00 16	Delegación del Rector para la Igualdad de Género	0,00	0,00	1,00	0,00
122921 3A00 2	Delegación del Rector para la Igualdad de Género	28,90	0,00	28,90	22,90
122922 3A00 16	Delegación del Rector para la Atención a la Diversidad Funcional	190,30	0,00	190,30	0,00
122922 3A00 2	Delegación del Rector para la Atención a la Diversidad Funcional	6.510,61	0,00	40.073,35	1.353,13
122923 1A20 2	Proyectos e Iniciativas Emprendedoras	361,79	0,00	808,63	1.191,37
122923 1A20 480	Proyectos e Iniciativas Emprendedoras	0,00	0,00	0,00	0,00
122923 1A20 60	Proyectos e Iniciativas Emprendedoras	0,00	0,00	0,00	0,00
122924 1A20 151	Campus Inclusivo	0,00	0,00	0,00	0,00
122924 1A20 16	Campus Inclusivo	0,00	-112,45	57,75	0,00
122924 1A20 2	Campus Inclusivo	1.333,18	0,00	6.808,99	519,39
122940 1A20 2	Coordinación de Comunicación y Tecnologías de la Información	0,00	0,00	0,00	43,61
122940 1A20 60	Coordinación de Comunicación y Tecnologías de la Información	0,00	0,00	0,00	0,00
122941 1A20 2	Comunicaciones	300,04	0,00	3.754,31	1.867,89
122941 1A20 60	Comunicaciones	0,00	0,00	0,00	0,00
122942 1A20 16	Servicio TICS	0,00	0,00	0,00	611,78
122942 1A20 2	Servicio TICS	1.544,53	0,00	3.717,92	2.286,01
122942 1A20 60	Servicio TICS	0,00	0,00	0,00	1.248,22
122960 1A20 16	Centro de Lenguas	0,00	-176,20	2,98	0,00
122960 1A20 2	Centro de Lenguas	0,00	-2.765,90	0,00	0,00
122960 1A20 482	Centro de Lenguas	0,00	0,00	0,00	13.949,75
122960 1A20 60	Centro de Lenguas	551,22	0,00	551,22	92,17
122980 1A20 16	Escuela Internacional de Doctorado	0,00	0,00	0,00	1.107,96
122980 1A20 2	Escuela Internacional de Doctorado	0,00	0,00	0,00	5.004,61
122980 1A20 450	Escuela Internacional de Doctorado	0,00	0,00	0,00	0,00
122980 1A20 482	Escuela Internacional de Doctorado	0,00	0,00	0,00	1.454,70
122980 1A20 60	Escuela Internacional de Doctorado	0,00	0,00	0,00	0,00
122981 1A20 2	Tribunales de Tesis Doctorales	0,00	0,00	0,00	3.388,92
122982 1A20 2	Escuela de Doctorado - Convenio Mnemosine	0,00	0,00	0,00	0,00
135013 1A20 2	Posgrado en Estudios Migratorios	0,00	0,00	152,35	0,00
135020 1A20 2	Máster Oficial en Estudios de Género: Mujeres, Cultura y Soc.	0,00	-10,00	12,13	0,00
135025 1A20 2	Máster Oficial Contabilidad y finanzas corporativas	0,00	-291,10	2.115,38	0,00
135028 1A20 2	Máster Oficial en Dirección de Empresas	0,00	0,00	9,32	0,00
135030 1A20 2	Máster Oficial en Prevención de riesgos laborales	0,00	0,00	217,49	0,00

DESVIACIONES DE FINANCIACIÓN

Crédito	Descripción	Desviaciones positivas	Desviaciones negativas	Desviaciones acumuladas positivas	Desviaciones acumuladas negativas
135031 1A20 2	Master Oficial en Gestión Internacional de la Empresa e idiomas	0,00	-16,71	15,62	0,00
135033 1A20 2	Máster para la abogacía	0,00	0,00	0,00	1.750,00
136008 1A20 2	Máster en Dirección en Entidades e Inst. Deportivas	0,00	0,00	25,47	0,00
137001 1A20 2	Doctorado Educación Guayaquil	0,00	-2.246,57	19.900,94	0,00
137001 1A20 480	Doctorado Educación Guayaquil	0,00	0,00	9,00	0,00
137002 1A20 2	Doctorados Guatemala	0,00	0,00	12.039,42	0,00
137003 1A20 2	Máster y Doctorado en Sexología, Asociación Quito	8.397,62	0,00	17.511,95	0,00
137003 1A20 480	Máster y Doctorado en Sexología, Asociación Quito	0,00	0,00	0,00	0,00
137004 1A20 2	Doctorado en Sexología, Univ. Autónoma de Santo Domingo	198,00	0,00	37.698,50	0,00
137005 1A20 2	Internacionales, Coordinación China	43.045,46	0,00	164.810,86	0,00
137005 1A20 485	Internacionales, Coordinación China	0,00	0,00	0,00	0,00
137007 1A20 2	Programa Doctorado en Educación, Fundación Nexos, Argentina	0,00	0,00	398,40	0,00
137008 1A20 151	Convenio Universidad Asunción, Paraguay	750,00	0,00	750,00	0,00
137008 1A20 16	Convenio Universidad Asunción, Paraguay	80,25	0,00	80,25	0,00
137008 1A20 2	Convenio Universidad Asunción, Paraguay	0,00	-1.080,25	8.083,80	0,00
137009 1A20 2	Convenio Univ. Autónoma Santiago de Guayaquil, Doctorado CCE.	3.130,65	0,00	3.130,65	0,00
137010 1A20 2	DOCTORADO AGRICULTURA PROTEGIDA	0,00	0,00	0,00	1,00
137011 1A20 2	DOCTORADO ANÁLISIS FUNCIONAL EN CONTEXTOS CLÍNICOS	0,00	0,00	0,00	0,00
137012 1A20 2	DOCTORADO BIOTECNOLOGÍA Y BIOPROCESOS	0,00	0,00	0,00	1.780,00
137013 1A20 2	DOCTORADO CIENCIAS APLICADAS AL MEDIO AMBIENTE	0,00	0,00	0,00	1.780,00
137014 1A20 2	DOCTORADO EDUCACIÓN	0,00	0,00	0,00	130,00
137015 1A20 2	DOCTORADO CIENCIAS ECONÓMICAS, EMPRESARIALES Y JURÍDICAS	0,00	0,00	0,00	1.780,00
137016 1A20 2	DOCTORADO CIENCIAS HUMANAS Y SOCIALES	13.998,40	0,00	13.998,40	1.780,00
137017 1A20 2	DOCTORADO INFORMÁTICA	187,00	0,00	187,00	748,00
137018 1A20 2	DOCTORADO TECNOLOGÍA DE INVERNADEROS	0,00	0,00	0,00	1.780,00
137019 1A20 2	DOCTORADO MATEMÁTICAS	0,00	0,00	0,00	1.780,00
137020 1A20 2	DOCTORADO QUÍMICA AVANZADA	0,00	0,00	0,00	1.780,00
137021 1A20 2	DOCTORADO SALUD, PSICOLOGÍA Y PSIQUIATRÍA	0,00	0,00	0,00	1.780,00
137022 1A20 2	DOCTORADO FILOSOFÍA	0,00	0,00	0,00	1.780,00
137023 1A20 2	DOCTORADO CIENCIAS MÉDICAS	0,00	0,00	0,00	1.780,00
137024 1A20 2	Máster en Sexología, Universidad Autónoma de Chile	2.700,00	0,00	2.700,00	0,00
141000 1A20 2	Presupuesto Cursos de Formación Continua	0,00	0,00	0,00	0,00
141001 1A20 16	Centro de Formación Continua	579,53	0,00	649,84	0,00
141001 1A20 2	Centro de Formación Continua	88.323,44	0,00	346.952,32	0,00
141002 1A20 2	Becas del Centro de Formación Continua	32.102,82	0,00	33.888,97	0,00
141002 1A20 480	Becas del Centro de Formación Continua	0,00	0,00	0,00	0,00
141003 1A20 2	Máster en Gestión de agronegocios	0,00	0,00	180,82	0,00
141006 1A20 2	Máster en Admón., Comunicaciones y Seguridad Informática	0,00	0,00	490,50	0,00
141006 1A20 60	Máster en Admón., Comunicaciones y Seguridad Informática	0,00	0,00	0,01	0,00
141009 1A20 2	Curso de Programas Informáticos aplicados a la Investigación...	0,00	0,00	0,96	0,00
141011 1A20 2	Curso Administración de Sistemas GNU/LINUX: un enfoque práctico	0,00	0,00	171,00	0,00
141012 1A20 151	Curso Técnicas de aprendizaje en equipos cooperativos	0,00	0,00	0,00	0,00
141012 1A20 2	Curso Técnicas de aprendizaje en equipos cooperativos	0,00	-255,00	0,00	0,00
141015 1A20 151	Curso Intervención en el trastorno del espectro autista...	0,00	0,00	0,00	0,00
141015 1A20 2	Curso Intervención en el trastorno del espectro autista...	1.320,00	0,00	4.546,90	0,00
141023 1A20 13	Máster en Demencias y enfermedad de Alzheimer	0,00	0,00	0,00	0,00
141023 1A20 151	Máster en Demencias y enfermedad de Alzheimer	0,00	0,00	0,00	0,00
141023 1A20 16	Máster en Demencias y enfermedad de Alzheimer	700,70	0,00	700,70	0,00
141023 1A20 2	Máster en Demencias y enfermedad de Alzheimer	0,00	-8.323,15	2.614,52	0,00

DESVIACIONES DE FINANCIACIÓN

Crédito	Descripción	Desviaciones positivas	Desviaciones negativas	Desviaciones acumuladas positivas	Desviaciones acumuladas negativas
141029 1A20 2	Experto en Desarrollo personal, educación consciente y...	0,00	-1.045,00	0,00	0,00
141030 1A20 2	Experto en Modelo agrícola almeriense	0,00	0,00	874,01	0,00
141031 1A20 16	Experto en Salud Pública y promoción de la Salud	0,00	-289,10	81,75	0,00
141031 1A20 2	Experto en Salud Pública y promoción de la Salud	0,00	0,00	355,96	0,00
141034 1A20 2	Curso Complemento técnicas mindfulness	0,00	0,00	127,50	0,00
141036 1A20 151	Curso Desarrollo de la Competencia Trabajo en Equipo...	0,00	0,00	0,00	0,00
141036 1A20 2	Curso Desarrollo de la Competencia Trabajo en Equipo...	6.308,70	0,00	8.198,70	0,00
141037 1A20 13	Máster Propio en Resolución de Conflictos en el Ámbito Escolar	0,00	0,00	0,00	0,00
141037 1A20 151	Máster Propio en Resolución de Conflictos en el Ámbito Escolar	0,00	0,00	0,00	0,00
141037 1A20 16	Máster Propio en Resolución de Conflictos en el Ámbito Escolar	743,09	0,00	743,09	0,00
141037 1A20 2	Máster Propio en Resolución de Conflictos en el Ámbito Escolar	0,00	-8.944,94	95,14	0,00
141038 1A20 2	Máster Propio en Movilidad Sostenible	0,00	0,00	25,76	0,00
141039 1A20 2	Curso Arqueología Subacuática: Introducc. Al Patrimonio Cult...	0,00	0,00	36,88	0,00
141041 1A20 13	Máster en Dificultades y Trastornos de Aprendizaje...	0,00	0,00	0,00	0,00
141041 1A20 151	Máster en Dificultades y Trastornos de Aprendizaje...	0,00	0,00	0,00	0,00
141041 1A20 16	Máster en Dificultades y Trastornos de Aprendizaje...	375,25	0,00	375,25	0,00
141041 1A20 2	Máster en Dificultades y Trastornos de Aprendizaje...	0,00	-3.919,30	445,52	0,00
141046 1A20 2	Experto en Cirugía Bucal, Implantoprótesis y Estética Facial	0,00	0,00	0,79	0,00
141051 1A20 2	Curso Especialista en Community Manager	0,00	0,00	1.298,00	0,00
141059 1A20 2	Curso de Auxiliares de Protocolo	0,00	0,00	98,48	0,00
141062 1A20 2	Curso Desarrollo de aplicaciones para smartphones y tablets...	0,00	0,00	6,04	0,00
141063 1A20 13	Curso Máster propio en Salud Pública	0,00	0,00	0,00	0,00
141063 1A20 151	Curso Máster propio en Salud Pública	0,00	0,00	0,00	0,00
141063 1A20 16	Curso Máster propio en Salud Pública	333,56	0,00	333,56	0,00
141063 1A20 2	Curso Máster propio en Salud Pública	0,00	-3.535,46	1.774,40	0,00
141065 1A20 2	Máster Propio Clínico en Cirugía Bucal...	0,00	-3.190,88	20,54	0,00
141066 1A20 13	Curso Experto Universitario en Dependencia y Atención...	0,00	0,00	0,00	0,00
141066 1A20 151	Curso Experto Universitario en Dependencia y Atención...	0,00	0,00	0,00	0,00
141066 1A20 16	Curso Experto Universitario en Dependencia y Atención...	169,27	0,00	169,27	0,00
141066 1A20 2	Curso Experto Universitario en Dependencia y Atención...	0,00	-3.760,02	19,21	0,00
141067 1A20 2	Curso Docu-forum de psicopatología	0,00	0,00	8,05	0,00
141069 1A20 151	Curso Master Propio en Políticas Jurídicas del Derecho	0,00	0,00	0,00	0,00
141069 1A20 16	Curso Master Propio en Políticas Jurídicas del Derecho	256,89	0,00	863,46	0,00
141069 1A20 2	Curso Master Propio en Políticas Jurídicas del Derecho	0,00	-11.752,42	226,47	0,00
141070 1A20 2	Curso Especialista en intervención en violencia de género...	0,00	0,00	385,16	0,00
141071 1A20 16	Curso Especialista en Educación Consciente y Mindfulness	0,00	-50,27	45,53	0,00
141071 1A20 2	Curso Especialista en Educación Consciente y Mindfulness	0,00	-3.492,45	0,00	0,00
141073 1A20 2	Curso Nuevas Tecnologías, Educación inclusiva...	0,00	0,00	361,39	0,00
141074 1A20 2	Curso Especialista en Jardinería Vertical	0,00	-1.448,91	0,23	0,00
141075 1A20 151	Curso Especialista en Peritaje Social	0,00	0,00	0,00	0,00
141075 1A20 16	Curso Especialista en Peritaje Social	53,13	0,00	53,13	0,00
141075 1A20 2	Curso Especialista en Peritaje Social	336,08	0,00	336,08	0,00
141076 1A20 2	Curso Operador de cámara ENG y los formatos en televisión	0,00	0,00	7,16	0,00
141077 1A20 151	Curso Elaboración de materiales educativos y tutorización...	0,00	0,00	0,00	0,00
141077 1A20 16	Curso Elaboración de materiales educativos y tutorización...	37,80	0,00	115,72	0,00
141077 1A20 2	Curso Elaboración de materiales educativos y tutorización...	0,00	-979,80	16,86	0,00
141078 1A20 151	Curso Especialista en Técnicas y Prácticas de Intervención	0,00	0,00	0,00	0,00
141078 1A20 16	Curso Especialista en Técnicas y Prácticas de Intervención	278,10	0,00	278,10	0,00
141078 1A20 2	Curso Especialista en Técnicas y Prácticas de Intervención	381,00	0,00	381,00	0,00

DESVIACIONES DE FINANCIACIÓN

Crédito	Descripción	Desviaciones positivas	Desviaciones negativas	Desviaciones acumuladas positivas	Desviaciones acumuladas negativas
141080 1A20 2	Curso El Videoclip. Guión, Realización y Edición	0,00	0,00	46,00	0,00
141081 1A20 16	Curso Conciencia Emocional	0,00	-18,80	0,00	0,00
141081 1A20 2	Curso Conciencia Emocional	0,00	-0,12	39,25	0,00
141082 1A20 151	Curso Especialista en Protecc. fitosanitaria de los cultivos hort	0,00	0,00	0,00	0,00
141082 1A20 16	Curso Especialista en Protecc. fitosanitaria de los cultivos hort	133,90	0,00	133,90	0,00
141082 1A20 2	Curso Especialista en Protecc. fitosanitaria de los cultivos hort	9.459,54	0,00	9.459,54	0,00
141083 1A20 151	Curso Especialista en Fertirriego aplicado a los cultivos hort.	0,00	0,00	0,00	0,00
141083 1A20 16	Curso Especialista en Fertirriego aplicado a los cultivos hort.	0,00	-103,00	0,00	0,00
141083 1A20 2	Curso Especialista en Fertirriego aplicado a los cultivos hort.	0,00	-10.893,76	9.761,15	0,00
141085 1A20 2	Master Propio en Ortodoncia Clínica y Ortopedia Dentofacial	0,00	-17.187,00	22,55	0,00
141086 1A20 151	Curso Especialista en Contextos Innovadores de Intervención...	0,00	0,00	0,00	0,00
141086 1A20 16	Curso Especialista en Contextos Innovadores de Intervención...	188,73	0,00	188,73	0,00
141086 1A20 2	Curso Especialista en Contextos Innovadores de Intervención...	105,50	0,00	105,50	0,00
141087 1A20 2	Curso Monitor de Tiempo Libre	0,00	0,00	728,31	0,00
141091 1A20 2	Máster Propio en Trabajo Social Avanzado	720,00	0,00	815,00	0,00
141092 1A20 2	Máster Propio en Rehabilitación Oral y Odontología Estética	0,00	-3.121,24	0,00	0,00
141093 1A20 2	Curso Creación y Animación de Personajes en 3D Studio Max	0,00	0,00	8,00	0,00
141094 1A20 2	Curso Especialista Universitario en Endodoncia Microscópica	0,00	-46,83	0,93	0,00
141095 1A20 2	Curso Especialista Universitario en Interpretación Cinematogr.	0,00	0,00	237,10	0,00
141096 1A20 151	Curso Descifrar el lenguaje emocional	0,00	0,00	0,00	0,00
141096 1A20 16	Curso Descifrar el lenguaje emocional	2,99	0,00	2,99	0,00
141096 1A20 2	Curso Descifrar el lenguaje emocional	0,00	-786,23	38,77	0,00
141097 1A20 2	Curso Especialista en Intervención en Pérdida y Duelo para inter.	0,00	0,00	1.078,50	0,00
143099 1A20 13	Cursos de Verano, Gastos Generales	0,00	0,00	0,00	0,00
143099 1A20 151	Cursos de Verano, Gastos Generales	50,00	0,00	50,00	0,00
143099 1A20 16	Cursos de Verano, Gastos Generales	56,29	0,00	1.999,10	0,00
143099 1A20 2	Cursos de Verano, Gastos Generales	0,00	-3.068,89	43.061,75	0,00
143099 1A20 349	Cursos de Verano, Gastos Generales	24,92	0,00	24,92	0,00
143099 1A20 482	Cursos de Verano, Gastos Generales	0,00	0,00	0,00	8.375,00
143099 1A20 485	Cursos de Verano, Gastos Generales	0,00	0,00	0,00	0,00
143099 1A20 60	Cursos de Verano, Gastos Generales	0,00	0,00	0,00	0,00
144010 1A20 2	Ens. N. R. - Dirección y Gestión de empresas	0,00	-5.456,02	0,00	0,00
144063 3A00 13	Ens. N. R. - Mayores en la Univ.	5.243,30	0,00	8.481,36	0,00
144063 3A00 151	Ens. N. R. - Mayores en la Univ.	0,00	-6.065,82	0,00	0,00
144063 3A00 16	Ens. N. R. - Mayores en la Univ.	3.061,55	0,00	3.484,43	0,00
144063 3A00 2	Ens. N. R. - Mayores en la Univ.	0,00	-54.456,18	62.036,26	0,00
144063 3A00 60	Ens. N. R. - Mayores en la Univ.	0,00	0,00	0,00	6.230,47
144130 1A20 2	Título Propio Detective Privado	0,00	-762,00	1.779,45	0,00
144144 1A20 2	Título Experto en mediación familiar y menores	0,00	0,00	480,79	0,00
144185 1A20 2	Drogas y Adicciones en la sociedad actual	0,00	0,00	29,29	0,00
144241 1A20 2	Curso Entrenador personal orientado a la salud	0,00	0,00	406,47	0,00
144241 1A20 60	Curso Entrenador personal orientado a la salud	0,00	0,00	31,11	0,00
144255 1A20 2	Curso de técnicas de relajación: yoga y técnicas perceptivas	0,00	-84,75	438,63	0,00
144260 1A20 2	Curso Excel avanzado	0,00	0,00	88,75	0,00
144261 1A20 2	Curso iniciación a Excel	0,00	0,00	5,00	0,00
144262 1A20 2	Curso de Word avanzado	0,00	0,00	4,00	0,00
144283 1A20 16	Experto Universitario en intervención con menores infractores	0,00	-110,17	17,67	0,00
144283 1A20 2	Experto Universitario en intervención con menores infractores	0,00	0,00	12.029,04	0,00
144293 1A20 2	Curso Detective Privado: Granada	0,00	0,00	8.294,08	0,00

DESVIACIONES DE FINANCIACIÓN

Crédito	Descripción	Desviaciones positivas	Desviaciones negativas	Desviaciones acumuladas positivas	Desviaciones acumuladas negativas
144299 1A20 16	Curso Especialista en asesoramiento financiero	0,00	-12,60	163,08	0,00
144299 1A20 2	Curso Especialista en asesoramiento financiero	0,00	-5.147,77	16.402,07	0,00
144299 1A20 60	Curso Especialista en asesoramiento financiero	0,00	0,00	29,00	0,00
144310 1A20 2	Curso Aplicaciones clínicas de la hipnosis	0,00	0,00	446,40	0,00
144311 1A20 151	Curso Técnicas de contención muscular y vendaje...	0,00	0,00	0,00	0,00
144311 1A20 16	Curso Técnicas de contención muscular y vendaje...	86,67	0,00	86,67	0,00
144311 1A20 2	Curso Técnicas de contención muscular y vendaje...	0,00	-3.497,43	458,95	0,00
144320 1A20 2	Máster en Energía Solar	0,00	0,00	26,76	0,00
144324 1A20 151	Máster en Dirección y gestión de los recursos humanos	0,00	0,00	0,00	0,00
144324 1A20 16	Máster en Dirección y gestión de los recursos humanos	292,75	0,00	404,75	0,00
144324 1A20 2	Máster en Dirección y gestión de los recursos humanos	2.339,80	0,00	21.712,91	0,00
144358 1A20 2	Curso Introducción a la sexología	0,00	0,00	3.004,64	0,00
144368 1A20 2	Experto en Gestión de servicios sociales	0,00	0,00	990,21	0,00
144370 1A20 2	Curso Voluntariado medioambiental	0,00	0,00	707,34	0,00
144372 1A20 151	Experto en Enfermedades neurodegenerativas: las demencias	0,00	0,00	0,00	0,00
144372 1A20 16	Experto en Enfermedades neurodegenerativas: las demencias	0,00	-31,74	101,76	0,00
144372 1A20 2	Experto en Enfermedades neurodegenerativas: las demencias	0,00	-1.002,02	411,37	0,00
144380 1A20 2	Curso Movimiento normal, introducción al concepto bobath	0,00	0,00	208,58	0,00
144392 1A20 16	Especialista en Horticultura protegida	0,00	-38,61	0,00	0,00
144392 1A20 2	Especialista en Horticultura protegida	0,00	-0,03	9.872,04	0,00
144396 1A20 16	Especialista en Asesoramiento financiamiento europeo	0,00	-25,20	0,00	0,00
144396 1A20 2	Especialista en Asesoramiento financiamiento europeo	0,00	-995,75	7.566,69	0,00
144396 1A20 60	Especialista en Asesoramiento financiamiento europeo	0,00	0,00	0,00	0,00
144402 1A20 13	Curso Gestión y análisis de la empresa familiar	0,00	0,00	0,00	0,00
144402 1A20 151	Curso Gestión y análisis de la empresa familiar	0,00	0,00	0,00	0,00
144402 1A20 16	Curso Gestión y análisis de la empresa familiar	197,55	0,00	301,40	0,00
144402 1A20 2	Curso Gestión y análisis de la empresa familiar	0,00	-1.147,26	867,24	0,00
144408 1A20 151	Taller de Domótica básica	0,00	0,00	0,00	0,00
144408 1A20 2	Taller de Domótica básica	0,00	-45,00	15,18	0,00
144435 1A20 2	Experto en Educación sexual	0,00	0,00	0,88	0,00
144438 1A20 151	Taller de Psicoterapia sistémica	0,00	0,00	0,00	0,00
144438 1A20 2	Taller de Psicoterapia sistémica	135,00	0,00	216,32	0,00
144445 1A20 16	Curso de voluntariado social y discapacidad	0,00	-20,60	0,00	0,00
144445 1A20 2	Curso de voluntariado social y discapacidad	0,00	-284,56	357,60	0,00
144468 1A20 151	Curso Especialista en Coaching	0,00	0,00	0,00	0,00
144468 1A20 2	Curso Especialista en Coaching	5.039,11	0,00	18.867,92	0,00
144480 1A20 2	Experto en Fisioterapia manipulativa osteopática	0,00	0,00	0,97	0,00
144481 1A20 2	Máster en Fisioterapia manipulativa osteopática	0,00	-674,12	674,11	0,00
144487 1A20 2	Máster Intervención en trastornos psicol. infancia y adolescencia	0,00	-3.026,30	0,00	0,00
144490 1A20 16	Experto en Atención temprana	0,00	-100,80	38,52	0,00
144490 1A20 2	Experto en Atención temprana	0,00	-2.267,70	0,00	0,00
144500 1A20 2	Curso Especialista en Igualdad, Políticas Públicas y Bienestar...	0,00	0,00	223,56	0,00
144501 1A20 2	Forinter2: Curso de formación en juventud...	0,00	0,00	1.640,00	0,00
144512 1A20 2	Curso Formación en interculturalidad, Foriter 2	0,00	0,00	4.000,00	0,00
144529 1A20 2	Taller de domótica nivel intermedio	0,00	0,00	0,30	0,00
144531 1A20 2	Experto Comunicación en Lengua de Signos Española A1 y A2	0,00	0,00	286,81	0,00
144533 1A20 2	Curso Superior de Dirección de la Seguridad Privada	0,00	0,00	402,00	0,00
144544 1A20 2	Experto en Bases de la Sexología	0,00	0,00	238,40	0,00
144553 1A20 2	Curso semipresencial de trabajo en equipo	0,00	0,00	135,11	0,00

DESVIACIONES DE FINANCIACIÓN

Crédito	Descripción	Desviaciones positivas	Desviaciones negativas	Desviaciones acumuladas positivas	Desviaciones acumuladas negativas
144555 1A20 151	Master Propio en Urgencias y Cuidados Críticos de Enfermería	1.440,00	0,00	1.440,00	0,00
144555 1A20 16	Master Propio en Urgencias y Cuidados Críticos de Enfermería	540,45	0,00	865,73	0,00
144555 1A20 2	Master Propio en Urgencias y Cuidados Críticos de Enfermería	0,00	-29.191,22	0,00	0,00
144559 1A20 16	Máster Propio en Musicoterapia	0,00	-179,10	40,84	0,00
144559 1A20 2	Máster Propio en Musicoterapia	0,00	-4.110,00	3.242,14	0,00
144560 1A20 2	Curso El maestro / profesor como educador emocional...	0,00	0,00	30,35	0,00
144565 1A20 2	Curso Internacional de Percusión Ciudad de Albolote	0,00	0,00	0,20	0,00
144567 1A20 2	Experto en Auditoría Socio-Laboral	0,00	0,00	136,99	0,00
144574 1A20 2	Curso Experto en neurorehabilitación infantil	0,00	0,00	222,91	0,00
144578 1A20 2	CURSO FORINTER2, FORMACION EN INTERCULT. Y MIGRACIONES	0,00	0,00	1.526,50	0,00
144586 1A20 2	Curso de Adaptación Graduado en Relaciones Laborales y...	0,00	0,00	7.647,51	0,00
144587 1A20 2	Curso Especialista en Intervención en Justicia Juvenil	0,00	0,00	1.893,90	0,00
144589 1A20 2	Curso de Intervención en Trastornos de Conducta en justicia juven	0,00	0,00	185,73	0,00
144592 1A20 2	Curso de Gestión Ambiental Local	0,00	0,00	12,50	0,00
144599 1A20 2	Curso de formación en Avances Sexológicos	0,00	0,00	630,00	0,00
144603 1A20 151	Curso Certificaciones de Calidad en Centros de Manipulación...	0,00	0,00	0,00	0,00
144603 1A20 16	Curso Certificaciones de Calidad en Centros de Manipulación...	187,27	0,00	187,27	0,00
144603 1A20 2	Curso Certificaciones de Calidad en Centros de Manipulación...	0,00	-1.080,00	1.260,00	0,00
144610 1A20 2	Curso Entrenamiento Aplicado al Sistema Fascial	0,00	0,00	45,46	0,00
144611 1A20 2	Curso Diseño y Ejecución de Sondeos de Captación de Aguas...	0,00	0,00	62,66	0,00
144612 1A20 2	Curso Especialista en Contabilidad y Finanzas	0,00	0,00	0,00	0,00
144614 1A20 2	Curso Especialista en Construcción de Videojuegos	0,00	0,00	1.487,78	0,00
144615 1A20 151	Curso Especialista en Gestión Tributaria y Fiscal	0,00	0,00	0,00	0,00
144615 1A20 16	Curso Especialista en Gestión Tributaria y Fiscal	0,00	-13,58	153,28	0,00
144615 1A20 2	Curso Especialista en Gestión Tributaria y Fiscal	0,00	-1.646,34	1.083,02	0,00
144616 1A20 2	Curso Especialista en desarrollo profesional de aplicaciones web	0,00	0,00	836,28	0,00
144621 1A20 2	Curso Diseño hidrológico e hidráulico con HEC HMS, ...	0,00	0,00	321,00	0,00
144626 1A20 151	Curso Especialista en Desarrollo Personal y Mindfulness	4.800,00	0,00	4.800,00	0,00
144626 1A20 16	Curso Especialista en Desarrollo Personal y Mindfulness	157,70	0,00	248,30	0,00
144626 1A20 2	Curso Especialista en Desarrollo Personal y Mindfulness	0,00	-46.326,05	0,00	0,00
144630 1A20 151	Curso Experto en Contabilidad y Fiscalidad	0,00	0,00	0,00	0,00
144630 1A20 16	Curso Experto en Contabilidad y Fiscalidad	108,58	0,00	108,58	0,00
144630 1A20 2	Curso Experto en Contabilidad y Fiscalidad	0,00	-146,12	961,68	0,00
144631 1A20 2	Curso Experto Universitario en Macronutrición y Micronutrición	0,00	0,00	569,40	0,00
144637 1A20 2	Curso Planificación turística	0,00	0,00	192,88	0,00
144644 1A20 2	Curso El cine como instrumento de innovación educativa	0,00	0,00	39,00	0,00
144649 1A20 2	Curso en Mediación Civil y Mercantil	0,00	0,00	5.274,31	0,00
144650 1A20 2	Curso Técnicas y Estrategias de Intervención con Jóvenes...	0,00	0,00	282,13	0,00
144660 1A20 2	Curso Diseño Asistido por Ordenador en Ingeniería y Arquitectura	4,14	0,00	4,94	0,00
144660 1A20 60	Curso Diseño Asistido por Ordenador en Ingeniería y Arquitectura	0,00	0,00	0,00	0,00
144661 1A20 151	Curso Especialista en Confección, Desarr. Y Anál. De la Informac.	0,00	0,00	0,00	0,00
144661 1A20 16	Curso Especialista en Confección, Desarr. Y Anál. De la Informac.	190,67	0,00	190,67	0,00
144661 1A20 2	Curso Especialista en Confección, Desarr. Y Anál. De la Informac.	0,00	0,00	0,00	0,00
144663 1A20 2	Curso EPANET. Redes de Distribución de Agua	0,00	0,00	18,00	0,00
144667 1A20 2	Curso Contribución de las políticas europeas al crecimiento...	0,00	0,00	914,42	0,00
144671 1A20 2	Curso Taller de proyectos expositivos	0,00	0,00	12,29	0,00
144678 1A20 151	Curso Experto en Gestión Laboral y Seguridad Social	0,00	0,00	0,00	0,00
144678 1A20 2	Curso Experto en Gestión Laboral y Seguridad Social	0,00	-3,75	2,25	0,00
144682 1A20 2	Curso Experto en Asesoría Jurídica de Empresas	0,00	0,00	1.157,98	0,00

DESVIACIONES DE FINANCIACIÓN

Crédito	Descripción	Desviaciones positivas	Desviaciones negativas	Desviaciones acumuladas positivas	Desviaciones acumuladas negativas
144683 1A20 2	Curso Study Abroad. Manejo Integral en Horticultura...	0,00	0,00	6,30	0,00
144684 1A20 2	Curso Study Abroad. Líderes del Futuro	0,00	0,00	47,04	0,00
144685 1A20 2	Curso Máster Propio en Derecho y Administración Local	0,00	0,00	1.284,15	0,00
144687 1A20 151	Master Propio en Asesoría de Empresas	0,00	0,00	0,00	0,00
144687 1A20 16	Master Propio en Asesoría de Empresas	0,00	-31,46	1,92	0,00
144687 1A20 2	Master Propio en Asesoría de Empresas	259,30	0,00	341,72	0,00
144690 1A20 2	Curso Máster Propio en Administración y Asesoría Jurídica...	0,00	0,00	1.228,75	0,00
144692 1A20 151	Curso Especialista en Micología y Fitopatología de Zonas Áridas	0,00	0,00	0,00	0,00
144692 1A20 2	Curso Especialista en Micología y Fitopatología de Zonas Áridas	994,70	0,00	4.437,50	0,00
144694 1A20 2	Curso de educación y salud transcultural	0,00	0,00	0,46	0,00
144695 1A20 2	Curso Máster Propio Internac. De Español como Lengua Extranjera	0,00	0,00	2.563,23	0,00
144698 1A20 2	Curso Taller de técnicas combinadas manuales...	8.280,00	0,00	8.798,54	0,00
144702 1A20 13	Curso Experto en Neuropsicología Clínica: Nivel I	0,00	0,00	0,00	0,00
144702 1A20 151	Curso Experto en Neuropsicología Clínica: Nivel I	0,00	0,00	0,00	0,00
144702 1A20 16	Curso Experto en Neuropsicología Clínica: Nivel I	497,53	0,00	497,54	0,00
144702 1A20 2	Curso Experto en Neuropsicología Clínica: Nivel I	0,00	-31.422,21	4.007,47	0,00
144703 1A20 2	Curso Evaluación, diagnóstico y tratamiento de cuidadores...	0,00	0,00	382,70	0,00
144712 1A20 2	Curso Especialista en Micronutrición y Dietoterapia (On Line)	0,00	0,00	20,74	0,00
144713 1A20 2	Curso de Adaptación a Grado en Enfermería	0,00	0,00	557,62	0,00
144718 1A20 2	Curso El Teatro como Herramienta Educativa...	0,00	0,00	5,25	0,00
144719 1A20 2	Curso Formación Complementaria en Ciencias de la Actividad Física	0,00	0,00	366,59	0,00
144721 1A20 151	Curso Experto en Terapias Contextuales / Terapias 3.generación	820,00	0,00	1.360,00	0,00
144721 1A20 16	Curso Experto en Terapias Contextuales / Terapias 3.generación	107,81	0,00	224,86	0,00
144721 1A20 2	Curso Experto en Terapias Contextuales / Terapias 3.generación	0,00	-35.651,82	9.855,97	0,00
144721 1A20 60	Curso Experto en Terapias Contextuales / Terapias 3.generación	0,00	0,00	0,00	0,00
144731 1A20 2	Curso Especialista en Hidroponía y Cultivo Sin Suelo	0,00	0,00	5,48	0,00
144738 1A20 2	Curso Experto en Protección y Tutela de Personas Adultas	0,00	0,00	7,91	0,00
144739 1A20 2	Curso en Mediación Civil y Mercantil	0,00	0,00	6,21	0,00
144745 1A20 2	Curso Diseño y Ejecución de Sondeos para la Captación de Aguas	0,00	0,00	83,99	0,00
144750 1A20 151	Curso Certificaciones de Calidad en Explotac. Agrícolas Intensiv.	0,00	0,00	0,00	0,00
144750 1A20 16	Curso Certificaciones de Calidad en Explotac. Agrícolas Intensiv.	125,03	0,00	125,03	0,00
144750 1A20 2	Curso Certificaciones de Calidad en Explotac. Agrícolas Intensiv.	0,07	0,00	0,07	0,00
144751 1A20 2	Curso Especialista en Diseño Hidrológico e Hidráulico	0,00	0,00	30,00	0,00
144758 1A20 2	Curso de Introducción a la animación 3D en 3D Studio Max	0,00	0,00	0,79	0,00
144760 1A20 2	Curso Superior de Dirección de la Seguridad Privada	739,20	0,00	739,20	0,00
144770 1A20 2	Curso Sistemas de Información Geográfica de código Libre	0,00	0,00	1,85	0,00
144784 1A20 2	Curso Especialista en EPANET. Redes de Distribución de Agua	0,00	0,00	114,00	0,00
144796 1A20 16	Máster Propio en Producción Hortofrutícola	0,00	-24,72	1,44	0,00
144796 1A20 2	Máster Propio en Producción Hortofrutícola	0,00	0,00	336,41	0,00
144810 1A20 2	Curso Por los Buenos Tratos: Prevención de la Violencia Sexista	0,00	0,00	28,98	0,00
144815 1A20 2	Curso STUDY ABROAD BS1 MANAGERIAL SKILLS AND MARKETING...	0,00	0,00	983,34	0,00
144816 1A20 2	Curso STUDY ABROAD SE2 AVANCES HORTICULTURA PROTEGIDA SOSTENIBLE	0,00	0,00	0,01	0,00
144818 1A20 2	Curso NeuroCoaching y Neuroliderazgo	0,00	0,00	266,10	0,00
144823 1A20 2	Curso Especialista Universitario en Periodoncia Quirúrgica	0,00	-4.712,40	0,00	0,00
144826 1A20 151	Curso Especialista Universitario en Cirugía Bucal, Implanto....	0,00	0,00	0,00	0,00
144826 1A20 16	Curso Especialista Universitario en Cirugía Bucal, Implanto....	0,00	-325,50	189,50	0,00
144826 1A20 2	Curso Especialista Universitario en Cirugía Bucal, Implanto....	0,00	-6.045,50	0,00	0,00
144834 1A20 2	Curso Bibliotecas Escolares y lectura como eje para el fomento...	0,00	0,00	12,00	0,00

DESVIACIONES DE FINANCIACIÓN

Crédito	Descripción	Desviaciones positivas	Desviaciones negativas	Desviaciones acumuladas positivas	Desviaciones acumuladas negativas
144839 1A20 2	Curso Creación de Videojuegos: Programación, Diseño 3D...	0,00	0,00	221,93	0,00
144840 1A20 2	Curso Introducción al diseño de videojuegos, la creación de...	0,00	0,00	175,04	0,00
144842 1A20 2	Curso Especialista en Terapias Contextuales - Terapias de 3ª gen.	0,00	0,00	75,43	0,00
144849 1A20 2	Curso Actual Marco Financiero 2014-2020	0,00	0,00	263,77	0,00
144852 1A20 151	Curso Especialista en Evaluación Neuropsicológica	0,00	0,00	0,00	0,00
144852 1A20 2	Curso Especialista en Evaluación Neuropsicológica	0,00	-630,00	7,50	0,00
144853 1A20 2	Curso de Adaptación a Grado en Fisioterapia	0,00	0,00	0,01	0,00
144862 1A20 151	Curso Introducción a la Nutrición Celular Activa	0,00	0,00	0,00	0,00
144862 1A20 16	Curso Introducción a la Nutrición Celular Activa	141,89	0,00	141,89	0,00
144862 1A20 2	Curso Introducción a la Nutrición Celular Activa	0,00	-6.936,63	110,34	0,00
144863 1A20 2	Curso Detective Privado. Primer Curso	0,00	0,00	1.300,00	0,00
144870 1A20 16	Curso de Especialista Universitario en Criminología	0,00	-56,95	227,78	0,00
144870 1A20 2	Curso de Especialista Universitario en Criminología	0,00	-3.330,00	0,99	0,00
144874 1A20 13	Master Propio en Intervención Profesional con Personas Discapac.	0,00	0,00	0,00	0,00
144874 1A20 151	Master Propio en Intervención Profesional con Personas Discapac.	0,00	0,00	0,00	0,00
144874 1A20 16	Master Propio en Intervención Profesional con Personas Discapac.	15,52	0,00	117,76	0,00
144874 1A20 2	Master Propio en Intervención Profesional con Personas Discapac.	0,00	-3.125,77	7.171,57	0,00
144881 1A20 2	Curso Voluntariado ambiental	0,00	0,00	190,00	0,00
144886 1A20 16	Curso Herramientas informáticas de simulación y control en Ing.Qu	0,00	-128,05	22,32	0,00
144886 1A20 2	Curso Herramientas informáticas de simulación y control en Ing.Qu	0,00	-108,00	190,31	0,00
144888 1A20 151	Master Propio en Cinematografía y Televisión	0,00	0,00	0,00	0,00
144888 1A20 16	Master Propio en Cinematografía y Televisión	0,00	-93,43	82,28	0,00
144888 1A20 2	Master Propio en Cinematografía y Televisión	0,00	-12.063,98	165,68	0,00
144888 1A20 485	Master Propio en Cinematografía y Televisión	0,00	0,00	0,00	0,00
144904 1A20 2	Curso Especialista Universitario en Rehabilitación Oral y...	2.140,26	0,00	9.807,62	0,00
144905 1A20 2	Curso Especialista Universitario en Ortodoncia Clínica y...	0,00	-23.686,90	144,76	0,00
144906 1A20 2	Curso Especialista Universitario en Cirugía Bucal, ...	0,00	-5.589,00	0,00	0,00
144912 1A20 2	Curso de Mediación Familiar	0,00	0,00	744,11	0,00
144917 1A20 2	Master Propio de Intervención Integral Social	0,00	-154,00	110,60	0,00
144920 1A20 2	Master Propio en Intervención y Emancipación de Jóvenes en ...	0,00	-1.313,00	487,10	0,00
144922 1A20 2	Curso Especialista Universitario en Nutrición Deportiva	0,00	-1.312,00	1.956,35	0,00
144929 1A20 2	Máster Propio en Endodoncia	0,00	0,00	1.791,00	0,00
144938 1A20 2	Curso Detective Privado. 2º Curso	0,00	-990,00	0,00	0,00
144943 1A20 2	Curso BS1 - Comercio Internacional: Habilidades Directivas y Empr	0,00	0,00	543,59	0,00
144944 1A20 2	Curso BS1 - International Business: Managerial Skills and Entrepr	0,00	0,00	375,43	0,00
144945 1A20 2	Curso SE2 - Horticultura Protegida Sostenible: sistemas de cultiv	0,00	0,00	221,35	0,00
144948 1A20 2	Curso Introduction to Managerial Skills in International Business	0,00	0,00	85,97	0,00
144950 1A20 2	Curso en Gestión Local para Concejales	0,00	0,00	112,21	0,00
144952 1A20 13	Curso Experto en Neuropsicología Clínica: Nivel II	0,00	0,00	0,00	0,00
144952 1A20 151	Curso Experto en Neuropsicología Clínica: Nivel II	0,00	0,00	0,00	0,00
144952 1A20 16	Curso Experto en Neuropsicología Clínica: Nivel II	128,10	0,00	128,10	0,00
144952 1A20 2	Curso Experto en Neuropsicología Clínica: Nivel II	0,00	-19.491,71	2.884,35	0,00
144953 1A20 13	Curso Especialista en Evaluación Neuropsic. En Poblaciones...	0,00	0,00	0,00	0,00
144953 1A20 16	Curso Especialista en Evaluación Neuropsic. En Poblaciones...	13,31	0,00	13,31	0,00
144953 1A20 2	Curso Especialista en Evaluación Neuropsic. En Poblaciones...	0,00	-1.637,75	614,75	0,00
144954 1A20 151	Curso Diseño Asistido por Ordenador con SolidWorks	0,00	0,00	0,00	0,00
144954 1A20 2	Curso Diseño Asistido por Ordenador con SolidWorks	61,75	0,00	108,00	0,00
144958 1A20 16	Curso Terapia Orofacial y Miofuncional en Pediatría	0,00	-13,05	0,00	0,00
144958 1A20 2	Curso Terapia Orofacial y Miofuncional en Pediatría	0,00	-0,25	23,68	0,00

DESVIACIONES DE FINANCIACIÓN

Crédito	Descripción	Desviaciones positivas	Desviaciones negativas	Desviaciones acumuladas positivas	Desviaciones acumuladas negativas
144960 1A20 16	Curso La UE, Un Nuevo Impulso para el Empleo, Crecimiento ...	0,00	-52,22	105,49	0,00
144974 1A20 16	Curso Introduc. Al desarrollo de aplicaciones de alto rendimiento	0,00	-80,08	0,00	0,00
144974 1A20 2	Curso Introduc. Al desarrollo de aplicaciones de alto rendimiento	0,00	-0,05	7,26	0,00
144981 1A20 16	Curso Intervención en entornos multisensoriales con niños...	0,00	-24,37	0,00	0,00
144981 1A20 2	Curso Intervención en entornos multisensoriales con niños...	0,00	-0,05	6,73	0,00
144986 1A20 16	Curso Perfecc. en Sistemas de Aplicación de Blanqueo en cubiertas	0,00	-5,62	0,00	0,00
144986 1A20 2	Curso Perfecc. en Sistemas de Aplicación de Blanqueo en cubiertas	0,00	-0,11	93,79	0,00
144995 1A20 151	Curso Especialista Universitario en Terapias Contextuales...	0,00	0,00	0,00	0,00
144995 1A20 16	Curso Especialista Universitario en Terapias Contextuales...	43,32	0,00	76,28	0,00
144995 1A20 2	Curso Especialista Universitario en Terapias Contextuales...	0,00	-10.777,41	6.589,66	0,00
144997 1A20 2	Curso El uso de los drones en aplicaciones geomáticas	807,14	0,00	814,64	0,00
144998 1A20 2	Curso Especialista en Intervención en Pérdida y Duelo	0,00	-270,00	245,70	0,00
144999 1A20 2	Curso Espec. En Abordaje Integral de Pacientes Mentales Graves	0,00	-237,60	0,00	0,00
145000 1A20 2	Presupuesto Jornadas, Congresos y similares	0,00	0,00	0,00	0,00
145013 1A20 151	España y Portugal en la Unión Europea	0,00	0,00	0,00	0,00
145013 1A20 2	España y Portugal en la Unión Europea	0,00	-1.165,00	1.309,60	0,00
145026 1A20 2	Jornadas nuevo Estatuto de Autonomía	0,00	0,00	67,75	0,00
145030 1A20 2	Curso SIG y Recursos Hídricos	130,18	0,00	130,18	0,00
145030 1A20 60	Curso SIG y Recursos Hídricos	0,00	0,00	0,00	0,00
145035 1A20 2	XXVI Congreso Internacional de la A.E.S.L.A.	0,00	0,00	3.921,45	0,00
145035 1A20 64	XXVI Congreso Internacional de la A.E.S.L.A.	0,00	0,00	2,33	0,00
145037 1A20 2	Jornadas sobre nuevos instrumentos procesales para la tutela...	0,00	0,00	81,76	0,00
145045 1A20 2	Congreso Niños y niñas inmigrantes tras su futuro...	0,00	0,00	693,10	0,00
145047 1A20 16	Curso Nacional de Mejora Genética de Plantas 2016	0,00	-154,59	0,00	0,00
145047 1A20 2	Curso Nacional de Mejora Genética de Plantas 2016	0,00	-4,33	9.838,74	0,00
145052 1A20 2	Homenaje Internacional a la escritora Montserrat del Amo	0,00	0,00	227,23	0,00
145054 1A20 2	Jornadas "Procedimientos tributarios nacionales"	0,00	0,00	7.476,56	0,00
145057 1A20 2	Jornadas Tributarias - Subvención Ministerio	0,00	0,00	5.818,28	0,00
145059 1A20 2	VI Congreso Internacional de AUDEM	0,00	0,00	673,12	0,00
145061 1A20 151	Cátedra Santander de Empresa Familiar de la UAL	0,00	0,00	240,00	0,00
145061 1A20 16	Cátedra Santander de Empresa Familiar de la UAL	152,24	0,00	152,24	0,00
145061 1A20 2	Cátedra Santander de Empresa Familiar de la UAL	0,00	-2.579,90	8.405,27	0,00
145061 1A20 480	Cátedra Santander de Empresa Familiar de la UAL	0,00	0,00	7,66	0,00
145061 1A20 60	Cátedra Santander de Empresa Familiar de la UAL	0,00	0,00	0,00	0,00
145062 1A20 2	Divulgación de Geometría y Topología	0,00	-628,62	502,34	0,00
145062 1A20 480	Divulgación de Geometría y Topología	0,00	0,00	0,00	0,00
145063 1A20 2	I Jornadas Participación y democracia en la U.E.	0,00	0,00	62,65	0,00
145067 1A20 2	Jornadas de Investigación sexológica de la UAL	0,00	0,00	2.416,07	0,00
145068 1A20 2	I Congreso sobre Arquitectura Bioclimática y Frío Solar	0,00	0,00	64,67	0,00
145075 1A20 2	Congreso Eugenio Coseriu, lingüista entre dos siglos	0,00	0,00	398,14	0,00
145077 1A20 2	Curso Verano Vélez-Blanco (antiguo Seminario Surclio)	250,00	0,00	1.287,97	0,00
145078 1A20 2	Jornadas Internacionales "Lucha contra el fraude fiscal"	0,00	0,00	1.418,95	0,00
145079 1A20 2	Conferencia de Decanos de la Educación	0,00	0,00	633,42	0,00
145081 1A20 2	Cátedra Iberoamericana de Prevención de riesgos laborales,...	0,00	-653,48	34.451,29	0,00
145084 1A20 2	Seminario permanente de justicia juvenil	0,00	0,00	794,31	0,00
145087 1A20 2	Curso Intercambios y buenas prácticas docentes...	0,00	0,00	2.251,43	0,00
145091 1A20 2	Jornadas de Gerencia	0,00	0,00	9.080,64	0,00
145095 1A20 2	Congreso SMSOC-4	0,00	0,00	0,65	0,00
145096 1A20 2	META 2012	3.140,00	0,00	3.140,69	0,00

DESVIACIONES DE FINANCIACIÓN

Crédito	Descripción	Desviaciones positivas	Desviaciones negativas	Desviaciones acumuladas positivas	Desviaciones acumuladas negativas
145097 1A20 2	IV Congreso Deporte Inclusivo	0,00	0,00	0,11	0,00
145098 1A20 2	VIII Congreso Int. de la As. Española de Lingüística Cognitiva	0,00	0,00	1.143,14	0,00
145103 1A20 2	III Jornadas Nacionales ASEPUC Entidades sin fines de lucro	0,00	0,00	0,54	0,00
145104 1A20 2	Congreso EAAOP3	0,00	0,00	1,02	0,00
145105 1A20 2	XXXI Jornadas de Ingeniería Química	0,00	-644,85	259,70	0,00
145106 1A20 2	Congreso Cambio Climático y Global	0,00	0,00	181,43	0,00
145106 1A20 64	Congreso Cambio Climático y Global	0,00	0,00	94,24	0,00
145107 1A20 2	Congreso Grupos Vulnerables	0,00	0,00	41,70	0,00
145108 1A20 151	Programa Study Abroad, Vicerrectorado de Internacionaliz.	0,00	0,00	0,00	0,00
145108 1A20 2	Programa Study Abroad, Vicerrectorado de Internacionaliz.	40.138,06	0,00	90.161,88	0,00
145112 1A20 2	Congreso Internac. Agricultura Familiar	0,00	0,00	63,98	0,00
145115 1A20 2	I Congreso Maltrato y Mayores en el siglo XXI	0,00	0,00	679,10	0,00
145116 1A20 2	Jornadas Internacionales Graduados en Ciencias de la Salud	26.014,98	0,00	113.506,00	0,00
145116 1A20 60	Jornadas Internacionales Graduados en Ciencias de la Salud	0,00	0,00	0,01	0,00
145117 1A20 2	Seminario de Teología "Juan Pablo II", Ignacio López Román	0,00	0,00	0,31	0,00
145118 1A20 2	Actividades Proyecto Alfombra de Sierpinski	0,00	-65,21	0,00	0,00
145119 1A20 2	Seminario Bobath	376,97	0,00	890,61	0,00
145122 1A20 2	XXIV Coloquio Internacional de la Asoc. De francesistas...	0,00	0,00	1.231,44	0,00
145124 1A20 2	IX Coloquio Internacional de CEFYP	0,00	0,00	437,32	0,00
145125 1A20 2	Congreso Justicia Juvenil 2015	0,00	0,00	303,84	0,00
145126 1A20 2	Jornadas de Sexología	375,04	0,00	452,04	0,00
145127 1A20 2	II Jornadas de Educación y Salud	0,00	-2.893,81	4.796,98	0,00
145128 1A20 2	IX Encuentro Andaluz de Matemática Discreta	0,00	0,00	32,10	0,00
145129 1A20 2	Seminario de Investigación de Teoría e Historia de la Educación	0,00	-93,00	2.183,06	0,00
145130 1A20 2	SNIA16 - II Simposio Nacional de Ingeniería Agrícola	0,00	0,00	300,00	0,00
145131 1A20 2	Congreso ICA 2016, Emilio Galdeano Gómez	0,00	-26.328,20	0,00	0,00
145132 1A20 2	XV Reunión GRASEQA	0,00	0,00	290,00	0,00
145133 1A20 151	Congreso BIOHYDROLOGY 2016	0,00	0,00	0,00	0,00
145133 1A20 16	Congreso BIOHYDROLOGY 2016	195,92	0,00	195,92	0,00
145133 1A20 2	Congreso BIOHYDROLOGY 2016	0,00	-3.138,29	5.674,09	0,00
145134 1A20 151	Congreso Internac. Actividad Física Adaptada y Deporte Inclusivo	300,00	0,00	300,00	0,00
145134 1A20 2	Congreso Internac. Actividad Física Adaptada y Deporte Inclusivo	2.609,59	0,00	3.542,38	0,00
145135 1A20 2	III Jornadas de Profesorado de Matemáticas e Imaginary	0,00	-9.471,64	3,97	0,00
145136 1A20 2	Jornadas Divulgativas del Proyecto Abejas Melíferas	0,00	-329,02	1.223,79	0,00
145137 1A20 2	Congreso JENUI 2016	0,00	-121,03	0,00	0,00
145137 1A20 60	Congreso JENUI 2016	0,00	-1.302,80	33,22	0,00
145138 1A20 2	Congreso MEDI 2016	0,00	-231,00	4.525,71	0,00
145140 1A20 2	First Lego League	1.334,86	0,00	1.334,86	1.090,81
145141 1A20 16	Curso Razonamiento clínico en patología neurológica	0,00	-129,70	0,03	0,00
145141 1A20 2	Curso Razonamiento clínico en patología neurológica	329,09	0,00	329,10	0,00
145142 1A20 2	SIXTH INTERNATIONAL ALDOUS HUXLEY SYMPOSIUM 2017	2.992,16	0,00	3.142,16	588,41
145142 1A20 60	SIXTH INTERNATIONAL ALDOUS HUXLEY SYMPOSIUM 2017	0,00	0,00	0,00	1.000,00
145143 1A20 2	Jornadas de Derecho Administrativo	0,00	0,00	228,74	0,00
145144 1A20 2	Congreso PyConES2016	65,46	0,00	65,46	66,29
145145 1A20 151	XXIV Congreso Internacional de Psicología INFAD y I Congr. Intern	0,00	0,00	0,00	0,00
145145 1A20 16	XXIV Congreso Internacional de Psicología INFAD y I Congr. Intern	137,98	0,00	137,98	0,00
145145 1A20 2	XXIV Congreso Internacional de Psicología INFAD y I Congr. Intern	0,04	0,00	0,04	0,00
145145 1A20 60	XXIV Congreso Internacional de Psicología INFAD y I Congr. Intern	0,00	0,00	0,00	1.453,96
145146 1A20 2	Jornadas sobre tratados de libre comercio de nueva generación	0,00	0,00	0,00	0,00

DESVIACIONES DE FINANCIACIÓN

Crédito	Descripción	Desviaciones positivas	Desviaciones negativas	Desviaciones acumuladas positivas	Desviaciones acumuladas negativas
145148 1A20 2	Congreso sobre cúpulas y sus aplicaciones	3.013,72	0,00	3.013,72	0,00
145148 1A20 60	Congreso sobre cúpulas y sus aplicaciones	0,00	0,00	0,00	0,00
145149 1A20 151	III Jornadas de Investigación en Educación y Salud	0,00	0,00	0,00	0,00
145149 1A20 16	III Jornadas de Investigación en Educación y Salud	257,58	0,00	257,58	0,00
145149 1A20 2	III Jornadas de Investigación en Educación y Salud	0,00	0,00	0,00	0,00
145150 1A20 2	XXXIII Jornadas de la Asociación Española de Entomología	3.819,41	0,00	3.819,41	0,00
145151 1A20 2	2017 meeting of EUVRIN Working Group Fertilisation and Irrigation	1.044,23	0,00	1.044,23	0,00
145152 1A20 2	Curso Humor y Clow. Educar en positivo	47,97	0,00	47,97	0,00
145154 1A20 2	Congreso AKADEMY2017	5.669,71	0,00	5.669,71	0,00
145155 1A20 2	Jornadas Exposición Presas de Franco	0,00	0,00	0,00	0,00
145156 1A20 2	Seminario Internacional Encuesta Mundial de Valores	1.323,94	0,00	1.323,94	0,00
145157 1A20 2	XIV Congreso Andaluz de Neuropsicología y II Congreso Iberoam.	1.464,11	0,00	1.464,11	268,92
145158 1A20 2	INTERNATIONAL CONGRESS OF BODY IMAGE AND HEALTH	720,00	0,00	720,00	0,00
145159 1A20 2	XV Jornadas de Ingeniería de Control	0,00	0,00	0,00	400,00
145160 1A20 2	#N/A	2.993,00	0,00	2.993,00	0,00
145161 1A20 2	Jornadas de Contratación Pública	700,00	0,00	700,00	0,00
145600 1A20 2	Presupuesto Actividades Convenio UAL-Diputación	0,00	0,00	0,00	0,00
145603 1A20 2	DIPUTACION 2016, CONGRESO INTERNAC. ACT. FISICA ADAPTADA	0,00	-1.000,00	0,00	0,00
145605 1A20 2	DIPUTACION 2016, SEMINARIO TEOLOGIA JUAN PABLO II	0,00	-441,00	0,00	0,00
145608 1A20 2	DIPUTACION 2016, LOS PRIMEROS EMIGRANTES COLONIZADORES AGRARIOS	0,00	-98,66	1,34	0,00
145611 1A20 151	DIPUTACION 2016, JORNADAS INTERNAC. DERECHO ADM. Y LA REGULACION	0,00	0,00	0,00	0,00
145611 1A20 2	DIPUTACION 2016, JORNADAS INTERNAC. DERECHO ADM. Y LA REGULACION	0,00	-7.622,21	0,00	0,00
145613 1A20 2	DIPUTACION 2016, XVIII CERTAMEN NACIONAL DE TUNAS DE DERECHO	0,00	0,00	25,00	0,00
145617 1A20 2	DIPUTACION 2016, IV CONGRESO INTERNAC. CONVIVENCIA CONTEXTOS EDUC	0,00	0,00	2.000,00	0,00
145620 1A20 2	DIPUTACION 2016, EUROPEAN JOURNAL OF HEALTH RESEARCH	0,00	0,00	29,60	0,00
145622 1A20 2	DIPUTACION 2016, INSTITUTO DE DERECHO LOCAL	0,00	0,00	3.000,00	0,00
145625 1A20 2	DIPUTACION 2016, FUNDACION UAL-ANECOOP	0,00	-1.890,00	0,00	0,00
145625 1A20 485	DIPUTACION 2016, FUNDACION UAL-ANECOOP	0,00	0,00	0,00	0,00
145627 1A20 2	DIPUTACIÓN 2017, GUÍA DIDÁCTICA DEL JARDÍN DE LA SAL	2.000,00	0,00	2.000,00	0,00
145628 1A20 2	DIPUTACIÓN 2017, PLAN DE DESARROLLO TURISTICO SOSTENIBLE	5.899,00	0,00	5.899,00	0,00
145629 1A20 2	DIPUTACIÓN 2017, CONTINUACIÓN DEL MANTENIMIENTO CPIAF	0,00	0,00	0,00	0,00
145630 1A20 2	DIPUTACIÓN 2017, DERECHO ADMINISTRATIVO Y LA REGULACIÓN.	0,00	0,00	0,00	0,00
145631 1A20 2	DIPUTACIÓN 2017, EDICIÓN DE LA EXPOSICIÓN IMAGINARY-RSME	1.000,00	0,00	1.000,00	0,00
145632 1A20 2	DIPUTACIÓN 2017, LAS OLIMPIADAS DE LA RSME	0,00	0,00	0,00	0,00
145633 1A20 2	DIPUTACIÓN 2017, VI CONGRESO INTERNACIONAL DE DEPORTE INCLUSIVO	1.500,00	0,00	1.500,00	0,00
145634 1A20 2	DIPUTACIÓN 2017, CURSOS DE VERANO Y UNIVERSIDAD DE MAYORES	0,00	0,00	0,00	0,00
145635 1A20 2	DIPUTACIÓN 2017, ANALISIS A LA ATENCIÓN INMEDIATA ...	1.635,00	0,00	1.635,00	0,00
145636 1A20 2	DIPUTACIÓN 2017, MASTER OFICIAL EN CIENCIAS DE LA SEXOLOGÍA	0,00	0,00	0,00	0,00
145637 1A20 2	DIPUTACIÓN 2017, REVISTA EUROPEAN JOURNAL OF CHILD DEVELOPMENT	3.000,00	0,00	3.000,00	0,00
145638 1A20 2	DIPUTACIÓN 2017, REVISTA EUROPEAN JOURNAL OF INVESTIGATION...	2.000,00	0,00	2.000,00	0,00
145639 1A20 2	DIPUTACIÓN 2017, REVISTA EUROPEAN JOURNAL OF HEALTH RESEARCH	2.000,00	0,00	2.000,00	0,00

DESVIACIONES DE FINANCIACIÓN

Crédito	Descripción	Desviaciones positivas	Desviaciones negativas	Desviaciones acumuladas positivas	Desviaciones acumuladas negativas
145640 1A20 2	DIPUTACIÓN 2017, REVISTA EUROPEAN JOURNAL OF EDUCATION	2.000,00	0,00	2.000,00	0,00
145641 1A20 2	DIPUTACIÓN 2017, DISEÑO E IMPLEMENTACIÓN DE UNA BIBLIOTECA	3.000,00	0,00	3.000,00	0,00
145642 1A20 2	DIPUTACIÓN 2017, GASTOS DE TRADUCCIÓN DE ARTÍCULOS CIENTÍFICOS	4.000,00	0,00	4.000,00	0,00
146000 3A00 13	Cursos de Extensión Universitaria	0,00	0,00	0,00	0,00
146000 3A00 151	Cursos de Extensión Universitaria	0,00	0,00	0,00	0,00
146000 3A00 16	Cursos de Extensión Universitaria	0,00	-37,68	164,33	0,00
146000 3A00 2	Cursos de Extensión Universitaria	241,04	0,00	3.159,53	906,93
146004 3A00 2	Aula Taurina	0,00	0,00	119,01	0,00
146005 3A00 2	Curso Ext. Univ., Awakening y Hollywood Dance Bootcamp	0,00	0,00	1.716,50	0,00
147007 1A20 16	Curso Formación Complementaria en CIENCIAS de la Actividad Física	0,00	-93,19	8,14	0,00
147007 1A20 2	Curso Formación Complementaria en CIENCIAS de la Actividad Física	0,00	0,00	34,05	0,00
147008 1A20 151	Curso Técnicas de Relajación en Discapacidad	0,00	0,00	0,00	0,00
147008 1A20 16	Curso Técnicas de Relajación en Discapacidad	0,00	-11,69	9,82	0,00
147008 1A20 2	Curso Técnicas de Relajación en Discapacidad	0,00	-233,41	42,11	0,00
147011 1A20 151	Curso Micronutrición en las Alteraciones del Sistema Nervioso	0,00	0,00	0,00	0,00
147011 1A20 16	Curso Micronutrición en las Alteraciones del Sistema Nervioso	0,00	-168,49	99,19	0,00
147011 1A20 2	Curso Micronutrición en las Alteraciones del Sistema Nervioso	0,00	-523,42	477,86	0,00
147012 1A20 16	Curso Avanzado de Resonancia Magnética Nuclear	0,00	-10,24	0,05	0,00
147012 1A20 2	Curso Avanzado de Resonancia Magnética Nuclear	0,00	0,00	0,34	0,00
147023 1A20 16	Curso Laboratorio de modelado e impresión en 3D para adolescentes	0,00	-7,83	0,00	0,00
147023 1A20 2	Curso Laboratorio de modelado e impresión en 3D para adolescentes	0,00	-125,01	712,71	0,00
147024 1A20 2	Curso Especialista Universitario en Tratamiento Penitenciario	0,00	-765,00	0,00	0,00
147025 1A20 151	Curso Micronutrición en las Alteraciones del Sistema Cardiovasc.	0,00	0,00	0,00	0,00
147025 1A20 16	Curso Micronutrición en las Alteraciones del Sistema Cardiovasc.	347,79	0,00	347,79	0,00
147025 1A20 2	Curso Micronutrición en las Alteraciones del Sistema Cardiovasc.	0,00	-3.174,80	0,20	0,00
147030 1A20 16	Curso El Origen Emocional de la Enfermedad...	0,00	-657,68	0,12	0,00
147030 1A20 2	Curso El Origen Emocional de la Enfermedad...	0,00	-322,50	74,86	0,00
147031 1A20 2	Curso de Lengua de Signos. A1	0,00	-820,75	3.214,37	0,00
147034 1A20 13	Máster Propio en Intervención Profesional con Personas Mayores	0,00	0,00	0,00	0,00
147034 1A20 151	Máster Propio en Intervención Profesional con Personas Mayores	0,00	0,00	0,00	0,00
147034 1A20 16	Máster Propio en Intervención Profesional con Personas Mayores	67,18	0,00	67,18	0,00
147034 1A20 2	Máster Propio en Intervención Profesional con Personas Mayores	0,00	-2.470,21	9.769,79	0,00
147037 1A20 2	Curso Operación de Cámara de Cine Digital. Nivel Profesional	0,00	-100,00	0,50	0,00
147040 1A20 13	Master Propio de Intervención en Atención Temprana	0,00	0,00	0,00	0,00
147040 1A20 151	Master Propio de Intervención en Atención Temprana	0,00	0,00	0,00	0,00
147040 1A20 16	Master Propio de Intervención en Atención Temprana	354,16	0,00	354,16	0,00
147040 1A20 2	Master Propio de Intervención en Atención Temprana	7.806,07	0,00	20.730,33	0,00
147040 1A20 60	Master Propio de Intervención en Atención Temprana	0,00	0,00	0,00	0,00
147041 1A20 151	Máster Propio en Drones - RPAS. Certificado de Piloto y Operador	0,00	0,00	0,00	0,00
147041 1A20 2	Máster Propio en Drones - RPAS. Certificado de Piloto y Operador	0,00	-6.565,27	994,73	0,00
147042 1A20 13	Máster Propio en Intervención Profesional con Personas con D.	0,00	0,00	0,00	0,00
147042 1A20 151	Máster Propio en Intervención Profesional con Personas con D.	0,00	0,00	0,00	0,00
147042 1A20 16	Máster Propio en Intervención Profesional con Personas con D.	21,99	0,00	21,99	0,00
147042 1A20 2	Máster Propio en Intervención Profesional con Personas con D.	0,00	-197,20	1.972,00	0,00

DESVIACIONES DE FINANCIACIÓN

Crédito	Descripción	Desviaciones positivas	Desviaciones negativas	Desviaciones acumuladas positivas	Desviaciones acumuladas negativas
147042 1A20 60	Máster Propio en Intervención Profesional con Personas con D.	0,00	-554,19	21,78	0,00
147049 1A20 151	Experto Universitario Avanzado en Terapias Contextuales (3Gener)	0,00	0,00	0,00	0,00
147049 1A20 16	Experto Universitario Avanzado en Terapias Contextuales (3Gener)	18,54	0,00	18,54	0,00
147049 1A20 2	Experto Universitario Avanzado en Terapias Contextuales (3Gener)	0,00	-2.134,02	11.364,92	0,00
147053 1A20 16	Curso Mathcad para Ingenieros y Científicos	0,00	-219,12	31,52	0,00
147053 1A20 2	Curso Mathcad para Ingenieros y Científicos	845,00	0,00	856,80	0,00
147055 1A20 2	Curso de Capacitación sobre Plantas Solares Fotovoltaicas	0,00	-198,00	0,39	0,00
147056 1A20 16	Curso Iniciación a la Química en las Ingenierías	0,00	-48,15	58,74	0,00
147056 1A20 2	Curso Iniciación a la Química en las Ingenierías	0,00	-34,36	0,00	0,00
147067 1A20 151	Curso Cómo investigar con los métodos de la Grounded Theor	0,00	0,00	0,00	0,00
147067 1A20 2	Curso Cómo investigar con los métodos de la Grounded Theor	39,00	0,00	39,00	0,00
147070 1A20 151	Curso Experto en Terapias Contextuales/ Terapias de 3. Generación	180,00	0,00	180,00	0,00
147070 1A20 16	Curso Experto en Terapias Contextuales/ Terapias de 3. Generación	53,24	0,00	53,24	0,00
147070 1A20 2	Curso Experto en Terapias Contextuales/ Terapias de 3. Generación	38.005,16	0,00	49.607,02	0,00
147070 1A20 60	Curso Experto en Terapias Contextuales/ Terapias de 3. Generación	0,00	-309,00	302,68	0,00
147071 1A20 2	Curso Horticultura Protegida: Sistemas de Cultivo sin Suelo...	0,00	-1.058,69	467,21	0,00
147072 1A20 16	Curso Comercio Internacional: Habilidades Directivas y Emprendim.	0,00	-559,96	54,43	0,00
147072 1A20 2	Curso Comercio Internacional: Habilidades Directivas y Emprendim.	0,00	-1.217,79	453,73	0,00
147073 1A20 16	Curso International Business: Managerial Skills and Entrepr.	0,00	-549,35	64,28	0,00
147073 1A20 2	Curso International Business: Managerial Skills and Entrepr.	0,00	-697,88	617,09	0,00
147074 1A20 16	Curso Introduction to Managerial Skills in International Business	0,00	-183,29	17,19	0,00
147074 1A20 2	Curso Introduction to Managerial Skills in International Business	0,00	-327,12	130,85	0,00
147075 1A20 13	Curso Experto en Neuropsicología Clínica: Nivel III	0,00	0,00	0,00	0,00
147075 1A20 151	Curso Experto en Neuropsicología Clínica: Nivel III	0,00	0,00	0,00	0,00
147075 1A20 16	Curso Experto en Neuropsicología Clínica: Nivel III	130,23	0,00	130,23	0,00
147075 1A20 2	Curso Experto en Neuropsicología Clínica: Nivel III	0,00	-10.998,91	3.521,24	0,00
147077 1A20 13	Curso Especialista en Evaluación Neuropsicológica General	0,00	0,00	0,00	0,00
147077 1A20 151	Curso Especialista en Evaluación Neuropsicológica General	0,00	0,00	0,00	0,00
147077 1A20 16	Curso Especialista en Evaluación Neuropsicológica General	0,00	0,00	0,00	0,00
147077 1A20 2	Curso Especialista en Evaluación Neuropsicológica General	0,00	-1.605,25	307,25	0,00
147086 1A20 151	Curso Imágenes del Sur. El audiovisual como medio de comunic. ...	36,32	0,00	36,32	0,00
147086 1A20 16	Curso Imágenes del Sur. El audiovisual como medio de comunic. ...	14,20	0,00	14,20	0,00
147086 1A20 2	Curso Imágenes del Sur. El audiovisual como medio de comunic. ...	0,00	0,00	0,00	0,00
147087 1A20 151	Curso Una agenda estratégica para la UE en tiempos de cambio	0,00	0,00	0,00	0,00
147087 1A20 16	Curso Una agenda estratégica para la UE en tiempos de cambio	38,19	0,00	38,19	0,00
147087 1A20 2	Curso Una agenda estratégica para la UE en tiempos de cambio	0,00	-4.558,30	242,56	0,00
147090 1A20 2	Curso Experto Universit. en Fisioterapia Manipulativa Articular..	17.820,00	0,00	17.820,00	0,00
147094 1A20 151	Curso Cineforum de psicopatología	0,00	0,00	0,00	0,00
147094 1A20 2	Curso Cineforum de psicopatología	45,00	0,00	45,00	0,00
147095 1A20 151	Curso Especialista en Gestión empresarial con Big Data, Nivel I	0,00	0,00	0,00	0,00
147095 1A20 2	Curso Especialista en Gestión empresarial con Big Data, Nivel I	1.578,00	0,00	1.578,00	0,00
147108 1A20 13	Curso Intervencion en Deporte y Ocio Inclusivo en Infancia y Adol	225,00	0,00	225,00	0,00
147108 1A20 151	Curso Intervencion en Deporte y Ocio Inclusivo en Infancia y Adol	0,00	0,00	0,00	0,00
147108 1A20 16	Curso Intervencion en Deporte y Ocio Inclusivo en Infancia y Adol	56,30	0,00	56,30	0,00
147108 1A20 2	Curso Intervencion en Deporte y Ocio Inclusivo en Infancia y Adol	487,22	0,00	487,22	0,00
147109 1A20 151	Curso Taller de uso de firma digital y documentos electrónicos	0,00	0,00	0,00	0,00
147109 1A20 2	Curso Taller de uso de firma digital y documentos electrónicos	160,50	0,00	160,50	0,00
147114 1A20 151	Curso de cine para niños@s	0,00	0,00	0,00	0,00
147114 1A20 16	Curso de cine para niños@s	9,45	0,00	9,45	0,00

DESVIACIONES DE FINANCIACIÓN

Crédito	Descripción	Desviaciones positivas	Desviaciones negativas	Desviaciones acumuladas positivas	Desviaciones acumuladas negativas
147114 1A20 2	Curso de cine para niñ@s	99,40	0,00	99,40	0,00
147116 1A20 2	Máster Propio en Sexología	16.670,00	0,00	16.670,00	0,00
147119 1A20 151	Curso JUMP. Emprendimiento_Iniciación	0,00	0,00	0,00	0,00
147119 1A20 2	Curso JUMP. Emprendimiento_Iniciación	459,00	0,00	459,00	0,00
147120 1A20 2	JUMP. Emprendimiento_Avanzado	121,50	0,00	121,50	0,00
147121 1A20 2	Curso de Composición Digital en After Effects.Nivel 1	0,85	0,00	0,85	0,00
147123 1A20 2	Curso Experto en Abordaje Integral de Pacientes Mentales Graves	2.160,00	0,00	2.160,00	0,00
147125 1A20 13	CURSO JUMP. LIDERAZGO Y TRABAJO EN EQUIPO	0,00	0,00	0,00	0,00
147125 1A20 151	CURSO JUMP. LIDERAZGO Y TRABAJO EN EQUIPO	0,00	0,00	0,00	0,00
147125 1A20 16	CURSO JUMP. LIDERAZGO Y TRABAJO EN EQUIPO	238,80	0,00	238,80	0,00
147125 1A20 2	CURSO JUMP. LIDERAZGO Y TRABAJO EN EQUIPO	244,50	0,00	244,50	0,00
147126 1A20 151	Curso JUMP. Habilidades de comunicación	0,00	0,00	0,00	0,00
147126 1A20 2	Curso JUMP. Habilidades de comunicación	0,00	0,00	0,00	0,00
147128 1A20 151	Curso JUMP Habilidades comerciales	0,00	0,00	0,00	0,00
147128 1A20 2	Curso JUMP Habilidades comerciales	556,00	0,00	556,00	0,00
147129 1A20 151	Curso JUMP Commercial skills	0,00	0,00	0,00	0,00
147129 1A20 2	Curso JUMP Commercial skills	50,00	0,00	50,00	0,00
147130 1A20 151	CURSO JUMP. CÓMO AFRONTAR CON ÉXITO EL PROCESO DE SELECCIÓN	270,00	0,00	270,00	0,00
147130 1A20 2	CURSO JUMP. CÓMO AFRONTAR CON ÉXITO EL PROCESO DE SELECCIÓN	48,00	0,00	48,00	0,00
147131 1A20 151	CURSO JUMP. INTELIGENCIA EMOCIONAL	0,00	0,00	0,00	0,00
147131 1A20 2	CURSO JUMP. INTELIGENCIA EMOCIONAL	749,50	0,00	749,50	0,00
147137 1A20 2	Curso Experto en Intervención y Tratamiento Integral Social	3.510,00	0,00	3.510,00	0,00
147142 1A20 2	Curso Experto en Preparador Laboral como Figura Clave de la...	1.260,00	0,00	1.260,00	0,00
147144 1A20 151	Curso de After Effects, composición digital. Nivel Básico	0,00	0,00	0,00	0,00
147144 1A20 2	Curso de After Effects, composición digital. Nivel Básico	180,48	0,00	180,48	0,00
147147 1A20 2	Master of Physiotherapy in Basic Body Awareness Methodology	21.366,90	0,00	21.366,90	0,00
147150 1A20 2	Master Propio en Derecho y Nuevas Tecnologías	675,00	0,00	675,00	0,00
147151 1A20 151	Curso Horticultura Protegida: Sistemas de Cultivo...	0,00	0,00	0,00	0,00
147151 1A20 16	Curso Horticultura Protegida: Sistemas de Cultivo...	0,00	0,00	0,00	0,00
147151 1A20 2	Curso Horticultura Protegida: Sistemas de Cultivo...	1.393,05	0,00	1.393,05	0,00
147152 1A20 151	Curso Gestión Internacional de la Empresa...	0,00	0,00	0,00	0,00
147152 1A20 16	Curso Gestión Internacional de la Empresa...	657,34	0,00	657,34	0,00
147152 1A20 2	Curso Gestión Internacional de la Empresa...	678,73	0,00	678,73	0,00
147153 1A20 151	Curso International Business: Developing Managerial...	0,00	0,00	0,00	0,00
147153 1A20 16	Curso International Business: Developing Managerial...	567,14	0,00	567,14	0,00
147153 1A20 2	Curso International Business: Developing Managerial...	1.050,25	0,00	1.050,25	0,00
147154 1A20 151	Curso Introduction to Managerial Skills in International Business	0,00	0,00	0,00	0,00
147154 1A20 16	Curso Introduction to Managerial Skills in International Business	369,29	0,00	369,29	0,00
147154 1A20 2	Curso Introduction to Managerial Skills in International Business	525,84	0,00	525,84	0,00
147155 1A20 151	Curso Introduction to Managerial Skills and Entrepreneurship	0,00	0,00	0,00	0,00
147155 1A20 16	Curso Introduction to Managerial Skills and Entrepreneurship	412,77	0,00	412,77	0,00
147155 1A20 2	Curso Introduction to Managerial Skills and Entrepreneurship	851,30	0,00	851,30	0,00
147157 1A20 13	Curso Fundamentals of Microalgae Bioprocesses	0,00	0,00	0,00	0,00
147157 1A20 151	Curso Fundamentals of Microalgae Bioprocesses	0,00	0,00	0,00	0,00
147157 1A20 16	Curso Fundamentals of Microalgae Bioprocesses	552,35	0,00	552,35	0,00
147157 1A20 2	Curso Fundamentals of Microalgae Bioprocesses	606,42	0,00	606,42	0,00
147158 1A20 151	Curso Procesos de Transf. De Energía en Instalaciones Solares...	0,00	0,00	0,00	0,00
147158 1A20 2	Curso Procesos de Transf. De Energía en Instalaciones Solares...	981,40	0,00	981,40	0,00

DESVIACIONES DE FINANCIACIÓN

Crédito	Descripción	Desviaciones positivas	Desviaciones negativas	Desviaciones acumuladas positivas	Desviaciones acumuladas negativas
147166 1A20 151	CURSO ¿Cómo superar un casting? Teatro, cine y entrevista laboral	0,00	0,00	0,00	0,00
147166 1A20 2	CURSO ¿Cómo superar un casting? Teatro, cine y entrevista laboral	187,10	0,00	187,10	0,00
147166 1A20 60	CURSO ¿Cómo superar un casting? Teatro, cine y entrevista laboral	0,00	0,00	0,00	0,00
147182 1A20 2	Curso Postgrado de Especial. En Neuropsicología Clínica: Nivel I	12.665,73	0,00	12.665,73	0,00
147184 1A20 2	Curso Postgrado de Especial. En Neuropsicología Clínica: Nivel II	15.470,10	0,00	15.470,10	0,00
147185 1A20 2	Curso Postgrado de Especial. En Neuropsicología Clínica:Nivel III	9.227,56	0,00	9.227,56	0,00
147186 1A20 2	Curso Experto en Evaluación Neuropsicológica General	340,00	0,00	340,00	0,00
147192 1A20 2	Curso Europa Respondiendo a Nuevos Retos...	4.500,00	0,00	4.500,00	0,00
147193 1A20 2	Curso Programa de Cualificación Profesional para el Empleo	6.552,75	0,00	6.552,75	0,00
147195 1A20 2	Curso La investigación Social Comparada	0,00	0,00	0,00	0,00
147199 1A20 2	Curso JUMP. Habilidades de Comunicación	638,00	0,00	638,00	0,00
147202 1A20 2	Curso Security in the Mediterranean	992,25	0,00	992,25	0,00
148888 1A20 2	Presupuesto Enseñanzas Propias	0,00	0,00	0,00	0,00
160100 1A20 2	Facultad de Ciencias Económicas y Empresariales	0,00	0,00	2.952,42	8.289,07
160100 1A20 480	Facultad de Ciencias Económicas y Empresariales	0,00	0,00	0,00	0,00
160100 1A20 60	Facultad de Ciencias Económicas y Empresariales	0,00	0,00	0,00	0,00
160201 1A20 2	Experiencias piloto Enfermería	0,00	-3.233,50	5.872,32	0,00
160203 1A20 151	Facultad de Ciencias de la Educación	0,00	0,00	0,00	0,00
160203 1A20 16	Facultad de Ciencias de la Educación	0,00	0,00	54,14	463,29
160203 1A20 2	Facultad de Ciencias de la Educación	0,00	0,00	0,00	13.170,02
160203 1A20 480	Facultad de Ciencias de la Educación	0,00	0,00	0,00	0,00
160203 1A20 60	Facultad de Ciencias de la Educación	0,00	0,00	0,00	3.078,24
160204 1A20 2	Facultad de Ciencias de la Salud	0,00	0,00	0,00	6.163,82
160204 1A20 60	Facultad de Ciencias de la Salud	0,00	0,00	0,00	0,00
160204 1A20 64	Facultad de Ciencias de la Salud	0,00	0,00	0,00	0,00
160300 1A20 13	Facultad de Derecho	0,00	0,00	0,00	0,00
160300 1A20 151	Facultad de Derecho	0,00	0,00	0,00	0,00
160300 1A20 16	Facultad de Derecho	0,00	0,00	197,77	254,84
160300 1A20 2	Facultad de Derecho	0,00	0,00	9.252,26	17.340,93
160300 1A20 485	Facultad de Derecho	0,00	0,00	0,00	0,00
160300 1A20 60	Facultad de Derecho	0,00	0,00	0,00	0,00
160301 1A20 2	Experiencias piloto Derecho	0,00	-9,57	2.166,07	0,00
160400 1A20 2	Facultad de Humanidades y Psicología (a extinguir)	0,00	-1.800,36	0,00	0,00
160401 1A20 2	Facultad de Humanidades	0,00	0,00	26.897,26	2.888,16
160401 1A20 60	Facultad de Humanidades	0,00	0,00	0,00	0,00
160402 1A20 151	Facultad de Psicología	0,00	0,00	0,00	0,00
160402 1A20 2	Facultad de Psicología	0,00	0,00	76.307,37	2.146,75
160402 1A20 480	Facultad de Psicología	0,00	0,00	2,97	0,00
160402 1A20 60	Facultad de Psicología	0,00	0,00	29,75	0,00
160500 1A20 2	Escuela Superior de Ingeniería	0,00	0,00	0,00	0,00
160500 1A20 480	Escuela Superior de Ingeniería	0,00	0,00	0,00	0,00
160500 1A20 60	Escuela Superior de Ingeniería	0,00	0,00	0,00	2.672,97
160500 1A20 64	Escuela Superior de Ingeniería	0,00	0,00	0,00	0,00
160502 1A20 2	Facultad de Ciencias Experimentales	0,00	0,00	0,00	0,00
160502 1A20 485	Facultad de Ciencias Experimentales	0,00	0,00	0,00	0,00
160502 1A20 60	Facultad de Ciencias Experimentales	0,00	0,00	0,00	0,00
170001 1A20 2	Departamento de Agronomía	0,00	0,00	0,00	13.927,67
170001 1A20 60	Departamento de Agronomía	0,00	0,00	0,00	0,00
170002 1A20 2	Departamento de Biología y Geología	0,00	0,00	0,00	13.117,89

DESVIACIONES DE FINANCIACIÓN

Crédito	Descripción	Desviaciones positivas	Desviaciones negativas	Desviaciones acumuladas positivas	Desviaciones acumuladas negativas
170002 1A20 480	Departamento de Biología y Geología	0,00	0,00	0,00	0,00
170002 1A20 60	Departamento de Biología y Geología	0,00	0,00	0,00	4.670,82
170003 1A20 151	Departamento de Derecho	0,00	0,00	0,00	275,00
170003 1A20 16	Departamento de Derecho	0,00	0,00	0,00	86,56
170003 1A20 2	Departamento de Derecho	0,00	0,00	274,18	53.989,12
170003 1A20 60	Departamento de Derecho	0,00	0,00	0,00	0,00
170004 1A20 151	Departamento de Economía y Empresa	0,00	0,00	0,00	0,00
170004 1A20 2	Departamento de Economía y Empresa	0,00	0,00	0,00	13.642,44
170004 1A20 349	Departamento de Economía y Empresa	0,00	0,00	0,00	0,00
170004 1A20 60	Departamento de Economía y Empresa	0,00	0,00	0,00	0,00
170005 1A20 151	Departamento de Educación	0,00	0,00	0,00	0,00
170005 1A20 16	Departamento de Educación	0,00	0,00	0,00	62,28
170005 1A20 2	Departamento de Educación	0,00	0,00	0,00	72.743,91
170005 1A20 60	Departamento de Educación	0,00	0,00	0,00	5.433,93
170005 1A20 64	Departamento de Educación	0,00	0,00	0,00	0,00
170006 1A20 2	Departamento de Enfermería, Fisioterapia y Medicina	0,00	0,00	680,42	690,07
170006 1A20 60	Departamento de Enfermería, Fisioterapia y Medicina	0,00	0,00	0,00	0,00
170007 1A20 2	Departamento de Filología	0,00	0,00	0,00	9.385,74
170007 1A20 60	Departamento de Filología	0,00	0,00	0,00	0,00
170008 1A20 151	Departamento de Geografía, Historia y Humanidades	0,00	0,00	0,00	2.194,55
170008 1A20 16	Departamento de Geografía, Historia y Humanidades	0,00	0,00	0,00	34,49
170008 1A20 2	Departamento de Geografía, Historia y Humanidades	0,00	0,00	0,00	5.174,31
170008 1A20 60	Departamento de Geografía, Historia y Humanidades	0,00	0,00	0,00	174,02
170009 1A20 2	Departamento de Informática	0,00	-2.051,94	1.400,61	0,00
170009 1A20 485	Departamento de Informática	0,00	0,00	0,00	0,00
170009 1A20 60	Departamento de Informática	0,00	0,00	0,00	0,00
170010 1A20 2	Departamento de Ingeniería	0,00	0,00	0,00	34.542,89
170010 1A20 60	Departamento de Ingeniería	0,00	0,00	0,00	0,00
170010 1A20 64	Departamento de Ingeniería	0,00	0,00	0,00	0,00
170011 1A20 2	Departamento de Matemáticas	0,00	0,00	0,00	10.998,41
170011 1A20 480	Departamento de Matemáticas	0,00	0,00	0,00	0,00
170011 1A20 60	Departamento de Matemáticas	0,00	0,00	0,00	0,00
170012 1A20 151	Departamento de Psicología	0,00	0,00	0,00	0,00
170012 1A20 2	Departamento de Psicología	0,00	0,00	0,00	12.997,76
170012 1A20 480	Departamento de Psicología	0,00	0,00	0,00	0,00
170012 1A20 60	Departamento de Psicología	0,00	0,00	0,00	653,69
170012 1A20 64	Departamento de Psicología	0,00	0,00	0,00	0,00
170013 1A20 2	Departamento de Química y Física	0,00	0,00	0,00	12.538,61
170013 1A20 60	Departamento de Química y Física	0,00	0,00	0,00	24.471,35
170013 1A20 64	Departamento de Química y Física	0,00	0,00	0,00	4.315,19
201101 2A00 349	Programas de Investigación Centralizados	0,00	0,00	0,00	0,00
201101 2A00 60	Programas de Investigación Centralizados	7.450,81	0,00	7.450,81	0,00
201101 2A00 64	Programas de Investigación Centralizados	0,00	-1.371.983,60	925.719,11	0,00
201101 2A00 700	Programas de Investigación Centralizados	0,00	0,00	0,00	0,00
201101 2A00 701	Programas de Investigación Centralizados	0,00	0,00	0,00	0,00
201102 2A00 64	Plan Propio de Investigación	49.861,98	0,00	328.968,65	127.410,16
201102 2A00 770	Plan Propio de Investigación	0,00	0,00	0,00	0,00
233016 1A20 2	Seminario Estudio de las Mujeres UALM	0,00	-1.189,16	29.254,04	0,00
233016 1A20 60	Seminario Estudio de las Mujeres UALM	0,00	0,00	0,00	0,00

DESVIACIONES DE FINANCIACIÓN

Crédito	Descripción	Desviaciones positivas	Desviaciones negativas	Desviaciones acumuladas positivas	Desviaciones acumuladas negativas
233016 1A20 64	Seminario Estudio de las Mujeres UALM	0,00	0,00	0,00	0,00
233022 1A20 16	Cátedra Jean Monnet	0,00	-61,84	15,34	0,00
233022 1A20 2	Cátedra Jean Monnet	0,00	-1.352,98	3.498,63	0,00
233022 1A20 60	Cátedra Jean Monnet	0,00	0,00	0,00	0,00
233043 1A20 2	I Jorn. Enfermería Científica	0,00	0,00	6.721,53	0,00
233066 1A20 2	Congreso Inmigración	0,00	-8,75	565,27	0,00
233074 1A20 2	Congr. Historia Trans. España	0,00	-2.532,01	623,40	0,00
233092 1A20 2	Diseño Eval. Prog. Educ. Multicultural	0,00	-38.509,06	35.330,81	0,00
233092 1A20 60	Diseño Eval. Prog. Educ. Multicultural	0,00	0,00	0,00	2.000,00
233120 1A20 2	Jornadas de Educación Multicultural	0,00	-13.300,00	29.598,43	0,00
233120 1A20 64	Jornadas de Educación Multicultural	0,00	0,00	600,00	0,00
233141 1A20 2	C:G: Miguel Soriano Rodríguez, Transf. de la Univ. Granada	0,00	0,00	42,53	0,00
233156 1A20 2	Edición de la Revista de Investigación Psicoeducativa	0,61	0,00	0,81	0,00
233159 1A20 2	Memoria Histórica. Proyecto sobre la actuación del Tribunal...	0,00	0,00	608,54	0,00
233162 3A00 2	Convenio bicicletas	0,00	0,00	285,00	0,00
233164 1A20 151	Gestión de Red de Universidades Lectoras de Almería	0,00	0,00	0,00	0,00
233164 1A20 16	Gestión de Red de Universidades Lectoras de Almería	49,90	0,00	49,90	0,00
233164 1A20 2	Gestión de Red de Universidades Lectoras de Almería	0,00	-449,18	1.860,79	0,00
233165 1A20 2	Instituto de Derecho Local	0,00	0,00	4.067,66	0,00
233167 2A00 2	Proyecto de gestión ambiental y eficiencia	0,00	-8.303,61	17.387,19	0,00
233167 2A00 64	Proyecto de gestión ambiental y eficiencia	0,00	0,00	6.035,50	0,00
233168 1A20 2	Cátedra Rafael Escuredo de estudios sobre Andalucía	0,00	-14.871,47	10.057,40	0,00
233169 1A20 2	Logística de Andalucía	0,00	-14.213,60	0,00	0,00
233170 1A20 2	Proyectos de Innovación Docente Ceia3	0,00	0,00	337,51	0,00
233172 1A20 2	Cátedra Cajamar	0,00	-2.037,32	0,00	0,00
233173 1A20 13	Proyecto Leonardo EMISE	0,00	0,00	352,90	0,00
233173 1A20 2	Proyecto Leonardo EMISE	0,00	0,00	0,72	0,00
233174 1A20 2	Proyecto Atalaya Exilio, Fernando Martínez López	0,00	-11.223,42	4.516,24	0,00
233174 1A20 64	Proyecto Atalaya Exilio, Fernando Martínez López	0,00	-2.548,40	6.773,17	0,00
233176 1A20 2	Cátedra Coexphal	0,00	-9.451,77	3.087,72	0,00
233176 1A20 60	Cátedra Coexphal	0,00	0,00	0,00	1.157,84
233177 1A20 2	Revista y Formación Local	0,00	0,00	8.398,47	0,00
233178 1A20 2	Edición de la Revista de Psicología del Deporte	427,55	0,00	427,55	125,30
233179 1A20 2	Cátedra Cajamar: Microalgas	0,00	0,00	0,00	0,00
233180 1A20 16	XXV aniversario de la UAL	0,00	0,00	0,00	342,54
233180 1A20 2	XXV aniversario de la UAL	0,00	0,00	0,00	0,00
233181 1A20 2	Reporting Social en la UAL	0,00	0,00	0,00	6.000,00
233182 1A20 2	Cátedra Extenda de Internacionalización	10.187,70	0,00	10.187,70	0,00
300058 2A00 64	Proyecto de Inv. Julio Cesar Tello Marquina	0,00	-50,18	567,47	0,00
300123 2A00 64	Proyecto de Inv. Antonio José Fernández Barbero	0,00	0,00	3.910,94	0,00
300138 2A00 64	Proyecto de Inv. Francisco Camacho Ferre	0,00	-3.343,00	1.206,77	0,00
300147 2A00 64	Proyecto de Inv. José Luis Guil Guerrero	0,00	-389,54	0,00	0,00
300149 2A00 64	Proyecto de Inv. Manuel Sánchez Pérez	0,00	-1.428,72	40.475,61	0,00
300163 2A00 64	Proyecto de Inv. Carmelo Rodríguez Torrealblanca	0,00	-2.097,12	16.825,14	0,00
300254 2A00 64	Proyecto de Inv. Manuel Díaz López	0,00	-524,84	1.752,07	0,00
300430 2A00 64	Proyecto de Inv. José Pérez Alonso	0,00	-99,23	59,30	0,00
300451 2A00 64	Proyecto de Inv. Ana Agüera López	0,00	-135,50	0,00	0,00
300461 2A00 64	Proyecto de Inv. Antonio M. Bañón Hernández	0,00	0,00	34,53	0,00
300546 2A00 64	Proyecto de Inv. Rafael Lozano Ruiz	0,00	0,00	25,24	0,00

DESVIACIONES DE FINANCIACIÓN

Crédito	Descripción	Desviaciones positivas	Desviaciones negativas	Desviaciones acumuladas positivas	Desviaciones acumuladas negativas
300547 2A00 64	Proyecto de Inv. Rafael Lozano Ruiz	0,00	0,00	73,13	0,00
300559 2A00 64	Proyecto de Inv. Francisco Andújar Castillo	0,00	0,00	80,00	0,00
300566 2A00 64	Proyecto de Inv. Inmaculada García Fernández	0,00	0,00	0,23	0,00
300587 2A00 64	Proyecto de Inv. Josefa Martínez Romero - José Heras	0,00	-884,95	1.129,21	0,00
300589 2A00 64	Proyecto de Inv. José Luis Guzmán Sánchez	0,00	0,00	186,99	0,00
300624 2A00 64	Glochary - Subproy. "Evaluación de Servicios Ecosistémicos"	0,00	0,00	0,19	0,00
300627 2A00 64	Glochary - Subproy. "Clima - Meteorología"	0,00	0,00	7.570,65	0,00
300629 2A00 64	Glochary - Subproy. "Integridad ecosistem. en cauces fluviales"	0,00	0,00	571,12	0,00
300630 2A00 64	Glochary - Subproy. "Calidad de aguas en cuenca semiárida"	0,00	-2.019,83	427,14	0,00
300631 2A00 64	Glochary - Subproy. "Flora: Ecosistemas áridos"	0,00	0,00	880,45	0,00
300632 2A00 64	Glochary - Subproy. "Flora: Especies exóticas invasoras"	0,00	-224,14	215,50	0,00
300633 2A00 64	Glochary - Subproy. "Fauna: Anfibios y reptiles"	0,00	0,00	0,26	0,00
300634 2A00 64	Glochary - Subproy. "Gestión: Cambio de usos del suelo"	0,00	0,00	0,48	0,00
300635 2A00 64	Glochary - Subproy. "Habitats y ecosistemas"	0,00	0,00	62,04	0,00
300636 2A00 64	Glochary - Subproy. "Atmósfera: Balances de carbono y agua"	0,00	0,00	80,24	0,00
300648 2A00 64	Proyecto de Inv. Francisco J. Moyano López	0,00	0,00	2.613,00	0,00
300651 2A00 64	Glochary - Subproy. "Fauna: Aves"	0,00	0,00	687,37	0,00
300652 2A00 64	Proyecto de Inv. Jaime de Pablo Valenciano	0,00	-81,00	0,00	0,00
300653 2A00 64	Glochary - Subproy. "Fauna: Mamíferos"	0,00	0,00	1.675,47	0,00
300678 2A00 700	Proyecto de Inv. Francisco Camacho Ferre	0,00	0,00	1.118,60	0,00
300683 2A00 64	Proyecto de Inv. Emilio Molina Grima	0,00	-10.125,52	41.988,51	0,00
300693 2A00 64	Proyecto de Inv. Fernando Reche Lorite	0,00	0,00	1,79	0,00
300699 2A00 64	Proyecto de Inv. Manuel Pérez García	0,00	0,00	5.102,12	0,00
300700 2A00 64	Proyecto de Inv. Ramón Herrera de las Heras	0,00	0,00	394,21	0,00
300701 2A00 64	Proyecto de Inv. Diego López Alonso	0,00	0,00	5.179,56	0,00
300704 2A00 64	Proyecto de Inv. RNM-6141, Acien Fernández	0,00	0,00	5.265,02	0,00
300705 2A00 64	Proyecto de Inv. P10-TIC-06002.- Martín Garzón, Esther	0,00	0,00	3.771,75	0,00
300706 2A00 64	Proyecto de Inv. Federico Arcos Ramírez	0,00	0,00	814,27	0,00
300707 2A00 64	Proyecto de Inv. M ^a Carmen Caba Pérez	0,00	0,00	12.166,40	0,00
300708 2A00 64	Proyecto de Inv. P10-RNM-5951, José Luis Casas López	0,00	-777,00	11.547,42	0,00
300709 2A00 64	Proyecto de Inv. Antonio José Fernández Barbero	0,00	0,00	52.297,03	0,00
300710 2A00 64	Proyecto de Inv. Emilio Galdeano Gómez	0,00	0,00	1.202,77	0,00
300711 2A00 64	Proyecto de Inv. Luis García Fuentes	0,00	0,00	6.804,71	0,00
300712 2A00 64	Proyecto de Inv. Vicente González Ruiz	16.856,25	0,00	23.023,95	0,00
300713 2A00 64	Proyecto de Inv. P10-TIC-6114, Luis F. Iribarne Martínez	0,01	0,00	8.381,71	0,00
300714 2A00 64	Proyecto de Inv. Rafael Lozano Ruiz	0,00	0,00	6.017,02	0,00
300715 2A00 64	Proyecto de Inv. Tania Mazzuca Sobczuk	0,00	0,00	1.045,79	0,00
300716 2A00 64	Proyecto de Inv. Francisco Rodríguez García	0,00	0,00	7.136,01	0,00
300717 2A00 64	Proyecto de Inv. M ^a Carmen Salas Sanjuán	4.523,12	0,00	5.782,57	0,00
300718 2A00 64	Proyecto de Inv. Antonio Vargas Berenguel	0,00	0,00	38.280,36	0,00
300720 2A00 64	Proyecto de Inv. Sagrario Salaberri Ramiro	0,00	0,00	5.471,83	0,00
300725 2A00 64	Proyecto de Inv. Yolanda Cantón Castilla	0,00	0,00	69,51	0,00
300726 2A00 64	Proyecto de Inv. Andrei Martínez Finkelshtein	0,00	0,00	0,41	0,00
300728 2A00 64	Proyecto de Inv. Antonio Fernández Barbero	0,00	0,00	75,36	0,00
300730 2A00 64	Proyecto de Inv. Fernando López Ortiz	0,00	0,00	0,75	0,00
300737 2A00 64	Proyecto de Inv. Francisco Andújar Castillo	0,00	0,00	8,00	0,00
300747 2A00 64	Proyecto de Inv. Manuel Jamilena Quesada	0,00	0,00	1,23	0,00
300749 2A00 64	Proyecto investig., Antonio Miguel Bañón Hernández	0,00	0,00	29,08	0,00
300753 2A00 64	Proyecto de Inv. Diego López Alonso	0,00	-405,99	0,00	0,00

DESVIACIONES DE FINANCIACIÓN

Crédito	Descripción	Desviaciones positivas	Desviaciones negativas	Desviaciones acumuladas positivas	Desviaciones acumuladas negativas
300756 2A00 64	Proyecto de Inv. José Ángel Aznar Sánchez	0,00	-168,94	1.009,96	0,00
300763 2A00 64	Proyecto Investigación CTQ2012-34304, Antonia Garrido Frenich	0,00	0,00	8,19	0,00
300764 2A00 64	Proyecto investigación, Jerónimo de Burgos Jiménez	0,00	-6.587,84	29.028,09	0,00
300765 2A00 64	Proyecto investigación, Leocadio González Casado	0,00	0,00	404,44	0,00
300766 2A00 64	Proyecto investigación, M ^a Rut Jiménez Liso	0,00	-10.291,08	13.476,31	0,00
300767 2A00 64	Proyecto investigación, Antonio Salmerón Cerdán	0,00	0,00	75,89	0,00
300768 2A00 64	Proyecto investigación, Francisco Sánchez Martos	0,00	-7.408,86	15.441,82	0,00
300769 2A00 64	Proyecto investigación, Adolfo Cangas Díaz	0,00	-1.035,01	4.578,55	0,00
300770 2A00 64	Proyecto investigación, Andrei Martínez Finkelshtein	0,00	-7.778,88	24.629,78	0,00
300771 2A00 64	Proyecto investigación, Roberto Romero González	0,00	0,00	2.529,86	0,00
300772 2A00 64	Proyecto investigación, Asterio Sánchez Mirón	0,00	-1.377,95	10.325,60	0,00
300779 2A00 64	PROYECTO AGL2012-36434, JOSE JOAQUIN MORENO CASCO	0,00	0,00	0,74	0,00
300800 2A00 64	Proyecto Investigación, Juan Carlos Gázquez Abad	0,00	0,00	1.404,51	0,00
300801 2A00 64	Proyecto RF2012-00026-C02-02, Rafael Lozano Ruiz	0,00	-373,17	0,00	0,00
300803 2A00 64	Proyecto UNI 05/2011, Ángel Carreño Ortega	0,00	-6.458,71	8.255,19	0,00
300805 2A00 64	Proyecto Investig., Ana Agüera López	0,00	-13.629,98	35.250,73	0,00
300806 2A00 64	Proyecto Investig., Francisco Andújar Castillo	0,00	-17.989,83	16.214,16	0,00
300807 2A00 64	Proyecto Investig., Ignacio Fernández de las Nieves	0,00	-15.266,37	20.834,18	0,00
300808 2A00 64	Proyecto Investig., Manuel Jamilena Quesada	0,00	-35.424,88	30.273,04	0,00
300810 2A00 64	Proyecto Investig., José Luis López Castro	0,00	-23.640,86	26.347,03	0,00
300811 2A00 64	Proyecto Investig., Rafael Lozano Ruiz	0,00	-15.528,17	494,37	0,00
300812 2A00 64	Proyecto Investig., Pilar Martínez Ortigosa	0,00	-14.679,76	20.094,38	0,00
300813 2A00 64	Proyecto Investig., José Luis Martínez Vidal	0,00	-23.565,18	21.791,59	0,00
300814 2A00 64	Proyecto Investig., Rafael Rumí Rodríguez	307,98	0,00	521,80	0,00
300815 2A00 64	Proyecto Investig., José Antonio Sánchez Pérez	0,00	-35.223,71	17.997,60	0,00
300816 2A00 64	Proyecto Investig., Julián Sánchez-Hermosilla López	0,00	-2.863,59	19.056,60	0,00
300817 2A00 64	Proyecto Investig., Carlos Vargas Vasserot	0,00	-30.890,53	9.301,63	0,00
300818 2A00 64	Proyecto Investig., M ^a Carmen Serrano Córcoles	0,00	0,00	735,56	0,00
300819 2A00 64	Proyecto AGL2013-49090-C02-01-R, Juan Capel Salinas	0,00	-60.895,32	0,00	0,00
300820 2A00 64	Proyecto CGL2013-46873-R, Pablo Campra Madrid	0,00	-7.918,50	339,20	0,00
300821 2A00 64	Proyecto CGL2013-48202-C02-02-R, José Andrés Moreno Ruiz	0,00	-6.278,46	1.417,58	0,00
300822 2A00 64	Proyecto CGL2013-49009-C03-03-R, Mariano Simón Torres	0,00	-5.172,11	51,48	0,00
300823 2A00 64	Proyecto CTQ2013-46398-R, José Antonio Sánchez Pérez	0,00	-41.592,28	2.945,47	0,00
300824 2A00 64	Proyecto CTQ2013-46552-R, Emilio Molina Grima	0,00	-64.977,44	38.890,50	0,00
300826 2A00 64	Proyecto TIN2013-41576-R, Luis Fernando Iribarne Martínez	0,00	-28.146,52	17.739,07	0,00
300827 2A00 64	Proyecto TIN2013-44742-C04-04-R, Jesús Manuel Almendros Jiménez	0,00	-9.887,74	114,46	0,00
300828 2A00 64	Proyecto DER2013-48416-C02-02-R, Juan Francisco Pérez Gálvez	0,00	-2.444,63	0,00	0,00
300829 2A00 64	Proyecto TIN2013-46638-C3-1-P.- Salmerón Cerdán, Antonio	0,00	-18.333,10	4.946,30	0,00
300831 2A00 64	Proyecto Investig., Amadeo Rodríguez Fernández-Alba	0,00	-22.712,95	3.887,07	0,00
300832 2A00 64	Proyecto Investig. RTA2013-QQ056-C03-03, José M ^a Fdez. Sevilla	0,00	-14.948,61	773,25	0,00
300833 2A00 64	Proyecto Investig., RTA2013-00045-C04-03, Santiago Bonachela C.	0,00	-29.515,10	1.260,08	0,00
300834 2A00 64	PROYECTO INVESTIG., ALFREDO TOLON BECERRA	0,00	-6.713,24	152,33	0,00
300835 2A00 64	PROYECTO INVESTIG., CARLOS VARGAS VASSEROT	0,00	-909,57	1.804,21	0,00
300836 2A00 64	PROYECTO INVESTIG., RAFAEL QUIROSA-CHEYROUZE MUÑOZ	0,00	-7.622,20	136,66	0,00
300838 2A00 64	Proyecto Investig., José Domingo Álvarez Hervás	17.247,97	0,00	33.738,47	0,00
300839 2A00 64	Proyecto Investig., Juana López Redondo	18.372,40	0,00	33.701,50	0,00
300841 2A00 64	Proyecto Investig. CTQ2014-57293-C3-1-R, Fco. Gabriel Acién Fdez	0,00	-24.089,55	4.595,54	0,00
300842 2A00 64	Proyecto Investig. AGL2014-54598-C2-1-R, Manuel Jamilena Quesada	0,00	-29.354,13	36.887,76	0,00

DESVIACIONES DE FINANCIACIÓN

Crédito	Descripción	Desviaciones positivas	Desviaciones negativas	Desviaciones acumuladas positivas	Desviaciones acumuladas negativas
300843 2A00 64	Proyecto Investig. PSI2014-55785-C2-1-R, Fernando Sánchez Santed	0,00	-24.478,07	5.357,17	0,00
300844 2A00 64	Proyecto Investig. DPI2014-55932-C2-1-R, José Luis Guzmán Sánchez	0,00	-11.146,00	58.300,98	0,00
300845 2A00 64	Proyecto Investig. DPI2014-56364-C2-1-R, Manuel Berenguel Soria	0,00	-17.158,69	26.184,83	0,00
300846 2A00 64	Proyecto Investig. AGL2014-56017-R, Manuel Aguilar Torres	0,00	-20.191,10	15.632,65	0,00
300847 2A00 64	Proyecto Investig. CTQ2014-55888-C3-2-R, Fco. García Camacho	0,00	-29.803,75	53.964,38	0,00
300848 2A00 64	Proyecto Investig. CGL2014-59946-R, Yolanda Cantón Castilla	0,00	-19.454,65	28.640,05	0,00
300849 2A00 64	Proyecto Investig. ENE2014-59454-C3-1-R, Fco. Javier Batlles Garr	0,00	-27.306,43	6.819,86	0,00
300850 2A00 64	Proyecto Investig. DER2014-58084-R, Ana Pérez Vallejo	156,85	0,00	5.064,38	0,00
300851 2A00 64	Proyecto Investig. MTM2014-53963-P, Andrei Martínez Finkelshtein	0,00	-14.283,29	36.551,59	0,00
300852 2A00 64	Proyecto Investig. MTM2014-54439-P, Blas Torrecillas Jover	0,00	-11.180,79	8.622,30	0,00
300853 2A00 64	Proyecto Investig. MTM2014-60594-P, Enrique de Amo Artero	0,00	-11.332,89	17.931,30	0,00
300854 2A00 64	Proyecto Investig. PSI2014-59610-P, Carmen Luciano Soriano	4.472,54	0,00	8.666,18	0,00
300855 2A00 64	Proyecto Investig. HAR2014-55305-P, Francisco Andújar Castillo	0,00	-2.452,16	2.465,25	0,00
300856 2A00 64	Proyecto Investig. CTQ2014-57157-P, Fernando López Ortiz	0,00	-20.268,11	45.518,32	0,00
300857 2A00 64	Proyecto Investig. TEC2014-60132-P, José Ant. Gázquez Parra	0,00	-9.940,59	13.457,48	0,00
300858 2A00 64	Proyecto Investig. PSI2014-53856-P, Juan José Ortells Rodríguez	0,00	-1.926,82	4.711,18	0,00
300859 2A00 64	Proyecto Investig. ECO2014-52268-P, Emilio Galdeano Gómez	0,00	-3.480,42	0,00	0,00
300860 2A00 64	Proyecto Investig. HAR2014-56428-C3-2-P, Andrés Sánchez Picón	0,00	-2.919,14	4.996,53	0,00
300861 2A00 64	Proyecto Investig. DER2014-51957-P, Carmen Senés Mottilla	4.997,62	0,00	11.916,15	0,00
300862 2A00 64	Proyecto Investig. FFI2014-56933-P, Manuel López Muñoz	2.183,71	0,00	3.901,47	0,00
300863 2A00 64	Proyecto Investig. HAR2014-53350-P, José Luis López Castro	2.025,21	0,00	33.869,00	0,00
300864 2A00 64	Proyecto Investig., Álvaro Sicilia Camacho, DEP2014-57228	1.745,04	0,00	8.414,14	0,00
300865 2A00 64	Proyecto Investig., Talent Hub, Antonio Fernández Barbero	0,00	-54.765,77	36.172,28	0,00
300866 2A00 64	Proyecto Investig., CGL-2014-59908-JIN, Antonio García Jerez	0,00	-38.973,43	48.073,16	0,00
300867 2A00 64	Proyecto EUC2013-50908, Director OTRI	0,00	-4.174,87	111.304,23	0,00
300868 2A00 64	Proyecto Investig., PCIN-2015-019, Acien Fernández, Fco. Gabriel	0,00	-926,02	53.709,97	0,00
300869 2A00 64	Proyecto Investig., RTC-2015-3897-2, Fco. Gabriel Acien Fernández	5.985,32	0,00	56.239,42	0,00
300871 2A00 64	Proyecto Investig., Yolanda Cantón Castilla	13.710,39	0,00	36.148,75	11.889,28
300872 2A00 64	Proyecto Investig. EUIN2015-62904, Miguel Pérez Valls	0,00	-6.728,45	0,01	0,00
300872 2A00 700	Proyecto Investig. EUIN2015-62904, Miguel Pérez Valls	0,00	0,00	0,00	0,00
300873 2A00 64	Proyecto RYC-2014-15815, Francisco Padilla Ruiz	6.634,31	0,00	8.745,15	0,00
300874 2A00 64	Proyecto RYC-2014-16390, Enrique García Artero	11.374,64	0,00	20.037,05	0,00
300875 2A00 64	Proyecto RYC-2014-16546, Ángel Fernández Cortés	11.991,57	0,00	27.512,34	0,00
300876 2A00 64	PROYECTO INVESTIG., PSI2015-64460-R, INMACULADA CUBERO TALAVERA	0,00	-24.592,17	12.628,57	0,00
300877 2A00 64	PROYECTO INVESTIG., EDU2015-69924-R, JOSE MANUEL DE AMO	0,00	-4.948,67	18.724,33	0,00
300878 2A00 64	PROYECTO INVESTIG., AGL2015-70997-R, MANUEL DIAZ LOPEZ	0,00	-11.251,62	46.739,74	0,00
300879 2A00 64	PROYECTO INVESTIG., CTQ2015-69899-R, ANTONIA GARRIDO FRENICH	0,00	-37.656,98	11.079,90	0,00
300880 2A00 64	PROYECTO INVESTIG., TIN2015-66680-C2-1-R, LEOCADIO GONZALEZ C.	0,00	-69.404,89	14.948,89	0,00
300881 2A00 64	PROYECTO INVESTIG., AGL2015-64991-C3-1-R, RAFAEL LOZANO RUIZ	0,00	-38.408,27	56.243,10	0,00
300882 2A00 64	PROYECTO INVESTIG., AGL2015-64512-R, JOSE JOAQUIN MORENO CASCO	0,00	-42.262,37	40.255,16	0,00
300883 2A00 64	PROYECTO INVESTIG., PSI2015-70037-R, MARGARITA MORENO MONTOYA	0,00	-25.245,20	0,00	0,00
300884 2A00 64	PROYECTO INVESTIG., CTQ2015-67384-R, ANTONIO M. ROMEROSA NIEVAS	0,00	-11.782,88	18.923,62	0,00

DESVIACIONES DE FINANCIACIÓN

Crédito	Descripción	Desviaciones positivas	Desviaciones negativas	Desviaciones acumuladas positivas	Desviaciones acumuladas negativas
300885 2A00 64	PROYECTO INVESTIG., CGL2015-71709-R, MIGUEL SORIANO RODRIGUEZ	0,00	-40.668,10	28.175,73	0,00
300886 2A00 64	PROYECTO INVESTIG., AGL2015-67076-R, RODNEY THOMPSON	0,00	-40.520,56	48.995,87	0,00
300887 2A00 64	PROYECTO INVESTIG., AGL2015-67528-R, MIGUEL URRESTARAZU GAVILAN	0,00	-16.387,77	3.880,30	0,00
300888 2A00 64	PROYECTO INVESTIG., AGL2015-68050-R, DIEGO LUIS VALERA MARTINEZ	0,00	-17.021,84	16.105,88	0,00
300889 2A00 64	PROYECTO INVESTIG., CGL2015-67273-R, ANGELA VALLEJOS IZQUIERDO	0,00	-24.805,24	32.727,23	0,00
300890 2A00 64	PROYECTO INVESTIG., ECO2015-66504-P, JOSE JOAQUIN CESPEDES	0,00	-17.634,36	19.138,90	0,00
300891 2A00 64	PROYECTO INVESTIG., PSI2015-65248-P, Mª ANGELES FERNANDEZ ESTEVEZ	0,00	-9.355,08	13.972,98	0,00
300892 2A00 64	PROYECTO INVESTIG., FIS2015-69022-P, ANTONIO M. PUERTAS LOPEZ	253,93	0,00	675,49	0,00
300893 2A00 64	Proyecto Investig., PCIN-2015-258-THERBIOR, Fco. Javier Batlles	0,00	-11.205,41	55.255,72	0,00
300894 2A00 64	Proyecto Investig., PSI2015-67442-P, Cimadevilla Redondo, José M.	3.630,33	0,00	6.473,79	0,00
300895 2A00 64	Proyecto Investig. RTC-2016-5795-2, Trinidad Angosto Trillo	37.177,84	0,00	50.899,58	0,00
300896 2A00 64	Proyecto Investig. RTC-2016-4819-2, Juan Capel Salinas	40.113,98	0,00	66.181,80	0,00
300897 2A00 64	Proyecto Investig. RTC-2016-4941-2, Rafael Lozano Ruiz	48.900,03	0,00	72.214,03	0,00
300898 2A00 64	Proyecto Investig. RTC-2016-5239-2, Ignacio Fernández de las Niev	85.158,96	0,00	94.640,01	0,00
300899 2A00 64	Proyecto de Investigación TIN2015-74368-JIN, Andrés Masegosa	0,00	-12.257,42	14.368,19	0,00
300900 2A00 64	Proyecto Investig., DEP2016-74926-R, Enrique García Artero	49.614,47	0,00	49.614,47	0,00
300901 2A00 64	Proyecto Investig., RYC-2015-17959, Mª José Gómez Ramos	0,00	0,00	0,00	20.000,00
300902 2A00 64	PROYECTO INVESTIG., DEP2016-80296-R, JOSÉ MARÍA MUYOR	31.581,27	0,00	31.581,27	0,00
300903 2A00 64	PROYECTO INVESTIG., BIO2016-78020-R, ANA MARÍA CÁMARA	64.427,93	0,00	64.427,93	0,00
300904 2A00 64	PROYECTO INVESTIG., CGL2016-78318-C2-2-R, ÁNGEL FDEZ. CORTÉS	60.176,80	0,00	60.176,80	0,00
300905 2A00 64	PROYECTO INVESTIG., CTQ2016-78255-R, JOSÉ ANTONIO SÁNCHEZ	68.073,48	0,00	68.073,48	0,00
300906 2A00 64	Proyecto Investig., DER2016-74899-P, Ana Alemán Monterreal	9.964,00	0,00	9.964,00	0,00
300907 2A00 64	Proyecto Investig., DER2016-76053-R, Juan Fco. Pérez Gálvez	1.650,00	0,00	1.650,00	0,00
300908 2A00 64	Proyecto Investig., DER2016-80514-P, José Antonio Cordero	5.360,11	0,00	5.360,11	0,00
300909 2A00 64	Proyecto Investig., EDU2016-75574-P, Luis Ortiz Jiménez	5.465,33	0,00	5.465,33	0,00
300910 2A00 64	Proyecto Investig., FFI2016-76477-P, José Fco. Fdez. Sánchez	4.451,01	0,00	4.451,01	0,00
300911 2A00 64	Proyecto Investig., FFI2016-76927-P, Cayetano Fernández Sola	3.633,25	0,00	3.633,25	0,00
300912 2A00 64	Proyecto Investig., PSI2016-79437-R, Mª Teresa Daza González	8.412,91	0,00	8.412,91	0,00
300913 2A00 64	Proyecto Investig., PSI2016-80123-P, Mª Soledad Navas Luque	8.817,37	0,00	8.817,37	0,00
300914 2A00 64	Proyecto Investig., TIN2016-77902-C3-3-P, Rafael Rumí Rodríguez	85.512,73	0,00	85.512,73	0,00
300915 2A00 64	Proyecto Investig., PCIN-2016-013, Antonio M. Puertas López	67.436,16	0,00	67.436,16	0,00
300916 2A00 64	Proyecto Investig., DER2016-81752-REDT, Carmen Senés Motilla	8.807,08	0,00	8.807,08	0,00
300917 2A00 64	Proyecto Investig., Fco. Javier Cabello Piñar	25.360,63	0,00	25.360,63	0,00
300918 2A00 64	Proyecto Invest. INIA RTA2015-00074-C02-02, Tomás Cabello García	74.915,96	0,00	74.915,96	0,00
300919 2A00 64	Proyecto Investig. INIA RTA2015-00021, García Barroso, Fernando	47.900,36	0,00	47.900,36	0,00
308888 2A00 64	Presupuesto Proyectos de Investigación	0,00	0,00	0,00	0,00
310029 2A00 64	Gastos indirectos Proyecto de Invest. 300029	0,00	0,00	10.645,48	0,00
350024 2A00 64	Proyecto U. E. Amadeo Rodríguez Fernández-Alba	143.293,15	0,00	333.022,38	0,00
350026 2A00 64	Proyecto U. E. Antonio Vargas Berenguel	0,00	0,00	6.706,85	0,00
350027 2A00 64	Proyecto U. E. Aquafuel	0,00	-1.256,60	20.222,29	0,00
350029 2A00 64	Proyecto Europeo EFSA Fco. Javier Egea González	0,00	0,00	11,47	0,00
350030 2A00 64	Proyecto AGROTEC (Convocatoria PORTEFEX)	0,00	-9.490,91	42.203,39	0,00
350031 2A00 64	Proyecto de Inv. 0087_ TRANSHABITAT_2_E	0,00	-15.431,03	0,00	0,00

DESVIACIONES DE FINANCIACIÓN

Crédito	Descripción	Desviaciones positivas	Desviaciones negativas	Desviaciones acumuladas positivas	Desviaciones acumuladas negativas
350032 2A00 64	Proyecto de Inv. 0051_ANDALUCIA_INTEGRA_2_E	0,00	0,00	528,37	0,00
350033 2A00 64	Proyecto de Inv. 0079_PARALELO_36_CIME_AM_2_E	0,00	0,00	33.594,59	0,00
350036 2A00 64	Proyecto de Inv. Fco. Gabriel Acién Fernández	0,00	0,00	5.561,51	0,00
350037 2A00 64	Proyecto de Investigación CO2REDUCTDINUCLEAT	0,00	-3,44	633,18	0,00
350038 2A00 64	Proyecto SAFEMED, Emilio Galdeano Gómez	0,00	0,00	30,56	0,00
350039 2A00 64	Proyecto Europeo FOODSNIFER, Amadeo Rodríguez Fdez.-Alba	0,00	0,00	1.220,36	0,00
350040 2A00 64	Proyecto INT.RE.COOP, Luis Fdez.-Revuelta Pérez	0,00	-9.124,22	1.806,69	0,00
350041 2A00 64	Proyecto MANAGER, Fco. Gabriel Acién Fernández	9.325,22	0,00	20.059,84	0,00
350042 2A00 64	Proyecto AMIDST, Antonio Salmerón Cerdán	0,00	-58.669,67	0,00	0,00
350043 2A00 64	Proyecto Europeo EFSA, Fco. Javier Egea González	0,00	-2.729,79	671,14	0,00
350044 2A00 64	Proyecto Europeo TEAP, Fernando Bienvenido Bárcena	0,00	-21.612,76	31.377,19	0,00
350045 2A00 64	Proyecto Investig. C-Bird, Emilio Galdeano Gómez	0,00	-10.657,11	23.310,60	0,00
350046 2A00 64	Proyecto SFERAI, Manuel Pérez García	0,00	-83.163,15	2.103,53	0,00
350047 2A00 64	Proyecto POXTEFEX COPTRUST, Fernando Aguilar Torres	0,00	0,00	30,75	0,00
350048 2A00 64	Proyecto CYCLON HIT, Antonio Vargas Berenguel	605,08	0,00	28.779,08	0,00
350049 2A00 64	Proyecto Europeo INIA, Amadeo Rodríguez Fdez-Alba	0,00	-5.456,92	596,00	0,00
350050 2A00 64	Proyecto Investig., YMOBILITY, Pablo Pumares Fdez.	0,00	-40.420,14	13.187,33	0,00
350051 2A00 64	Proyecto NOMORFILM, Fernando López Ortiz	50.746,51	0,00	84.785,89	0,00
350052 2A00 64	Proyecto Investig., Miguel Pérez Valls	0,00	-26.301,35	156,52	0,00
350053 2A00 64	Proyecto Europeo RESSQUA, Director OTRI	1.252,53	0,00	1.469,98	0,00
350054 2A00 64	Proyecto Europeo RED-HEAT-TO-POWER, Fco. Gabriel Acién	19.858,45	0,00	38.224,96	0,00
350055 2A00 64	Proyecto Europeo LIFE ADAPTAMED, Javier Cabello Piñar	0,00	-19.188,72	381,24	0,00
350056 2A00 64	Proy. Europeo 008-2BRRR, Remedios López Liria	0,00	0,00	688,24	0,00
350057 2A00 64	Proyecto Europeo FERTINNOWA, Rodney Thompson	0,00	-20.917,00	13.025,48	0,00
350058 2A00 64	Proyecto Europeo SOILCARE, Julián Cuevas González	0,00	-2.617,48	44.699,21	0,00
350059 2A00 64	Proyecto Europeo, Organic Qual Tracers, Amadeo Rodríguez Fdez-Alb	0,00	-61.984,06	9.994,88	0,00
350060 2A00 64	Proyecto Europeo LIFE The Green Link	0,00	-26.126,42	18.936,91	0,00
350061 2A00 64	Proyecto Europeo SABANA, Fco. Gabriel Acién Fernández	0,00	-353.166,90	366.996,23	0,00
350062 2A00 64	Proyecto Europeo AGRIMAX, Mª José López López	0,00	-3.365,14	45.180,24	0,00
350063 2A00 64	Proyecto Europeo IoF2020, Manuel Berenguel Soria	226.143,73	0,00	226.143,73	0,00
350064 2A00 64	PROYECTO INTERACTIVE BOOKS FOR CONTROL EDUCATION	3.689,76	0,00	3.689,76	0,00
350065 2A00 64	Proyecto ReWaCEM, Francisco Gabriel Acién	72.690,93	0,00	72.690,93	0,00
350066 2A00 64	Proyecto Europeo LIFE REGROW, Mª José López López	113.205,29	0,00	113.205,29	0,00
350067 2A00 64	PROYECTO EUROPEO, JOSÉ LUIS CASAS JIMÉNEZ	45.615,96	0,00	45.615,96	0,00
350068 2A00 64	PROYECTO EUROPEO LIFE-DESEACROP, DIEGO LUIS VALERA MARTÍNEZ	56.861,40	0,00	56.861,40	0,00
351000 2A00 64	Presupuesto Recursos Liberados Proyectos Investigación	0,00	0,00	0,00	0,00
351001 2A00 64	RLD EURL, Amadeo Rodríguez Fernández-Alba	0,00	-6.510,21	0,00	0,00
351002 2A00 64	RLD YMOBILITY, Pablo Pumares Fernández	0,00	-4.259,53	18.864,57	0,00
351004 2A00 64	RLD AMIDST, Antonio Salmerón Cerdán	57.591,88	0,00	90.670,88	0,00
351005 2A00 64	RLD FERTINNOWA, Rodney Thompson	1.621,25	0,00	1.621,25	0,00
351006 2A00 64	RLD AGRIMAX, Mª José López López	6,26	0,00	6,26	0,00
351007 2A00 64	RLD SFERA2, Manuel Pérez García	59.980,85	0,00	59.980,85	0,00
351008 2A00 64	RLD CycloN Hit, Vargas Berenguel, Antonio	10.429,77	0,00	10.429,77	0,00
351009 2A00 64	RLD STARTIFY7- Pérez Valls, Miguel	0,00	0,00	0,00	0,00
358888 2A00 64	Presupuesto Proyectos Europeos de Investigación	0,00	0,00	0,00	0,00
400002 2A00 64	Contrato Investig., José Luis Martínez Vidal	0,00	0,00	114,10	0,00
400073 2A00 64	Contrato Investig., Luis Fernández-Revueta Pérez	62.328,20	0,00	78.118,02	0,00
400088 2A00 64	Contrato Investig., Rafael Lozano Ruiz	16.102,26	0,00	19.494,40	0,00

DESVIACIONES DE FINANCIACIÓN

Crédito	Descripción	Desviaciones positivas	Desviaciones negativas	Desviaciones acumuladas positivas	Desviaciones acumuladas negativas
400174 2A00 64	Contrato Investig., Joaquín Hernández Rodríguez	0,00	-277,73	450,31	0,00
400178 2A00 64	Contrato Investig., Manuel de la Fuente Arias	0,00	0,00	10,88	0,00
400208 2A00 64	Contrato Investig., Fco. Manzano Agugliaro	260,87	0,00	261,43	0,00
400226 2A00 64	Contrato Investig., Fco. Javier Egea González	0,00	0,00	0,10	0,00
400256 2A00 64	Contrato de Inv. Manuel Ortega Rivas	0,00	-249,09	4.325,66	0,00
400285 2A00 64	Contrato de Inv. Fco. de Asís López Cruces	0,00	-90,96	39,58	0,00
400333 2A00 64	Contrato de Inv. Jerónimo de Burgos Jiménez	0,00	-310,67	2.164,83	0,00
400351 2A00 64	Contrato de Inv. Antonia Garrido Frenich	0,00	-8.954,40	2.397,21	0,00
400367 2A00 64	Contrato de Inv. Andrés Sánchez Picón	0,00	-49,64	16,31	0,00
400371 2A00 64	Contrato de Inv. "Atlas entomológico del P. Natural Cabo de Gata"	0,00	-164,40	4.285,21	0,00
400373 2A00 64	Contrato de Inv. Manuel Berenguel Soria	0,00	-69,26	1.131,41	0,00
400374 2A00 64	Contrato de Inv. Samuel Túnez Rodríguez	0,00	-0,20	61,52	0,00
400384 2A00 64	Contrato de Inv. Manuel Ángel Aguilar Torres	0,00	0,00	120,98	0,00
400397 2A00 64	Contrato de Inv. Juan Mota Poveda	0,00	-5,24	0,00	0,00
400399 2A00 64	Contrato de Inv. Cecilio Oyonarte Gutiérrez	0,00	0,00	574,79	0,00
400402 2A00 64	Contrato de Inv. Antonio J. Casimiro Andújar	0,00	-622,41	1.025,21	0,00
400405 2A00 64	Contrato Investig., Miguel Urrestarazu Gavilán	55,92	0,00	117,79	446,05
400413 2A00 64	Contrato de Inv. Miguel Pérez Valls	8.953,58	0,00	9.354,95	0,00
400415 2A00 64	Contrato de Inv. Miguel Cueto Romero	0,00	-440,80	4.596,70	0,00
400417 2A00 64	Contrato de Inv. Rafael Lozano Ruiz	0,00	-1.585,84	5.464,83	0,00
400422 2A00 64	Contrato de Inv. Carmelo Rodríguez Torrealblanca	0,00	-1.266,12	0,00	0,00
400425 2A00 64	Contrato de Inv. Jaime de Pablo Valenciano	0,00	0,00	606,23	0,00
400435 2A00 64	Contrato de Inv. Julio César Tello Marquina	0,00	0,00	1.260,35	0,00
400451 2A00 64	Contrato de Inv. Acusur, S.A.	0,00	-8.283,84	20.630,53	0,00
400456 2A00 64	Contrato de Inv. José Manuel Ortega Egea	0,00	-420,49	1.650,88	0,00
400462 2A00 64	Contrato de Inv. - Rijk Zwaan Ibérica, S.A.	0,00	0,00	0,22	0,00
400471 2A00 64	Contrato de Inv. - Enza Zaden España, S.L.	0,00	-5.728,95	23.764,72	0,00
400483 2A00 64	Contrato de Inv. - Albaida Recursos Naturales y Medioambientales	0,00	0,00	27,57	0,00
400486 2A00 64	Contrato de Inv. Juan Martínez López	0,00	0,00	15,29	0,00
400487 2A00 64	Contrato de Inv. - Zeta Seeds, S.L.	0,00	-2.917,28	560,74	0,00
400492 2A00 64	Contrato de Inv. M ^a Victoria Román González	0,00	-62,41	1,67	0,00
400507 2A00 64	Contrato de Inv. Francisco Checa Olmos	0,00	0,00	1.909,66	0,00
400516 2A00 64	Contrato de Inv. Carlos J. Cano Guillén	0,00	-175,81	2.216,46	0,00
400519 2A00 64	Contrato de Inv. Rafael Lozano Ruiz	0,00	-3.268,97	6.692,98	0,00
400520 2A00 64	Contrato de Inv. - Palandus, S.L.L.	0,00	0,00	7,79	0,00
400525 2A00 64	Contrato de Inv. - Dupont	0,00	-2.831,05	0,00	0,00
400544 2A00 64	Contrato de Inv. Luis Fernández-Revuelta Pérez	0,00	0,00	0,53	0,00
400547 2A00 64	Contrato de Inv. Leonardo Cazorla	0,00	-1.216,50	8.098,27	0,00
400551 2A00 64	Contrato de Inv. Juan F. Mota Poveda	0,00	-824,82	0,00	0,00
400552 2A00 64	Contrato de Inv. Julio C. Tello Marquina	0,00	-143,35	609,09	0,00
400553 2A00 64	Contrato de Inv. Trinidad Angosto Trillo	0,00	-650,25	260,40	0,00
400557 2A00 64	Contrato de Inv. Rafael Cañero León	0,00	0,00	422,40	0,00
400560 2A00 64	Contrato de Inv. Francisco J. Arrebolas Liébanas	0,00	0,00	13,53	0,00
400561 2A00 64	Contrato de Inv. José Antonio Plaza Úbeda	0,00	0,00	33,22	0,00
400567 2A00 64	Contrato de Inv. Julián Sánchez-Hermosilla López	0,00	-139,32	5.818,15	0,00
400577 2A00 64	Contrato de Inv. Julio César Tello Marquina	1.200,00	0,00	3.372,87	0,00
400579 2A00 64	Contrato de Inv. Fernando López Ortiz	10.000,00	0,00	10.449,68	0,00
400586 2A00 64	Contrato de Inv. Javier Martínez del Río	0,00	-573,07	4.294,41	0,00
400592 2A00 64	Contrato de Inv. Diego Valera Martínez	0,00	-609,57	1.658,90	0,00

DESVIACIONES DE FINANCIACIÓN

Crédito	Descripción	Desviaciones positivas	Desviaciones negativas	Desviaciones acumuladas positivas	Desviaciones acumuladas negativas
400594 2A00 64	Contrato de Inv. José M ^a Fernández Sevilla	0,00	-2.660,07	8.876,81	0,00
400602 2A00 64	Contrato de Inv. Juan Carlos Checa Olmos	0,00	0,00	3.000,00	0,00
400608 2A00 64	Contrato de Inv. Francisco Checa Olmos	0,00	-51,22	5.380,79	0,00
400612 2A00 64	Contrato de Inv. Fernando García Barroso	0,00	0,00	808,49	0,00
400614 2A00 64	Contrato de Inv. Francisco Checa Olmos	0,00	-1.216,17	321,86	0,00
400616 2A00 64	Contrato de Inv. Enrique López Carrique	0,00	-722,89	3.324,27	0,00
400619 2A00 64	Contrato de Inv. Eduardo Garzón Garzón	0,00	-22,01	0,00	0,00
400622 2A00 64	Contrato de Inv. Manuel Navarro Bernal	0,00	-245,11	21,54	0,00
400634 2A00 64	Contrato de Inv. Pablo Pumares Fernández	996,83	0,00	1.524,44	0,00
400643 2A00 64	Contrato de Inv. Rafael Lozano Ruiz	0,00	-1.398,17	3.519,35	0,00
400651 2A00 64	Contrato de Inv. Diego Valera Martínez	0,00	0,00	0,04	0,00
400659 2A00 64	Contrato de Inv. Andrés Sánchez Picón	0,00	-173,96	196,09	0,00
400665 2A00 64	Contrato de Inv. Antonio Pulido Bosch	0,00	-356,37	0,00	0,00
400672 2A00 64	Contrato de Inv. Juan Mota Poveda	0,00	-4.675,56	0,00	0,00
400673 2A00 64	Contrato de Inv. José R. Díaz Álvarez	0,00	-37,15	2.207,78	0,00
400674 2A00 64	Contrato de Inv. Francisco Rodríguez Díaz	0,00	-24,30	0,00	0,00
400678 2A00 64	Contrato de Inv. Juan Antonio Sánchez Garrido	1.130,01	0,00	2.108,02	0,00
400686 2A00 64	Contrato de Inv. José Antonio Sánchez Pérez	0,00	0,00	84,38	0,00
400697 2A00 64	Contrato de Inv. Eduardo Garzón Garzón	0,00	-887,98	0,00	0,00
400704 2A00 64	Contrato de Inv. Vicente González Ruiz	0,00	0,00	448,83	0,00
400705 2A00 64	Contrato de Inv. José Luis Guzmán Sánchez	0,00	0,00	35,70	0,00
400710 2A00 64	Contrato de Inv. Juan Carlos Pérez Mesa	0,00	-3.693,36	245,28	0,00
400723 2A00 64	Contrato de Inv. Rafael Lozano Ruiz	0,00	0,00	10.463,42	0,00
400726 2A00 64	Contrato de Inv. Milagrosa Santos Hernández	0,00	0,00	4,11	0,00
400734 2A00 64	Contrato de Inv. M ^a Victoria Román González	0,00	0,00	8.991,51	0,00
400736 2A00 64	Contrato de Inv. Hermelindo Castro Nogueira	0,00	-1,21	613,62	0,00
400737 2A00 64	Contrato de Inv. Hermelindo Castro Nogueira	0,00	0,00	0,08	0,00
400738 2A00 64	Contrato de Inv. Hermelindo Castro Nogueira	0,00	-10,85	0,00	0,00
400740 2A00 64	Contrato de Inv. Manuel Berenguel Soria	0,00	-420,71	2.102,93	0,00
400745 2A00 64	Contrato de Inv. Pilar Rodríguez Martínez	0,00	-191,25	0,00	0,00
400747 2A00 64	Contrato de Inv. José Antonio Sánchez Pérez	0,00	-213,93	1.533,61	0,00
400751 2A00 64	Contrato de Inv. Juan F. Mota Poveda	0,00	-16,37	0,00	0,00
400754 2A00 64	Contrato de Inv. Fco. Camacho Ferre y Fernando Diánez	0,00	0,00	90,55	0,00
400757 2A00 64	Contrato de Inv. José Luis Guil Guerrero	0,00	0,00	3,21	0,00
400759 2A00 64	Contrato de Inv. Pedro Aguilera Aguilera	0,00	-1.406,47	48.022,60	0,00
400766 2A00 64	Contrato de Inv. Rafael Lozano Ruiz	0,00	-3.561,48	10.512,08	0,00
400767 2A00 64	Contrato de Inv. Rafael Lozano Ruiz	0,00	-20.255,23	0,20	0,00
400770 2A00 64	Contrato de Inv. José Miguel Martínez y Ernestina Azor	0,00	0,00	28,14	0,00
400771 2A00 64	Contrato de Inv. José Miguel Martínez López	0,00	-325,64	267,30	0,00
400772 2A00 64	Contrato de Inv. José Miguel Martínez López	0,00	-471,18	591,79	0,00
400775 2A00 64	Contrato de Inv. Rafael Lozano Ruiz	0,00	-1.181,82	31.920,69	0,00
400776 2A00 64	Contrato de Inv. José Luis López Castro	0,00	-2.583,56	8.684,52	0,00
400779 2A00 64	Contrato de Inv. Antonio Murillo Cancho	0,00	0,00	3.088,77	0,00
400789 2A00 64	Contrato Investig., M ^a Carmen Quiles Cabrera	0,00	0,00	347,83	0,00
400790 2A00 64	Contrato Investig., Alfonso Robles Medina	0,00	-994,88	159,56	0,00
400791 2A00 64	Contrato Investig., Juan Capel Salinas	0,00	-613,10	8.545,36	0,00
400795 2A00 64	Contrato Investig., José Miguel Martínez López	0,00	0,00	37,11	0,00
400799 2A00 64	Contrato Investig., Francisco Camacho Ferre	0,00	0,00	0,20	0,00
400801 2A00 64	Contrato de Inv. M ^a del Mar Martín García	0,00	0,00	264,35	0,00

DESVIACIONES DE FINANCIACIÓN

Crédito	Descripción	Desviaciones positivas	Desviaciones negativas	Desviaciones acumuladas positivas	Desviaciones acumuladas negativas
400802 2A00 64	Contrato de Inv. Manuel Peñalver Castillo	0,00	0,00	5,57	0,00
400803 2A00 64	Contrato de Inv. Juan Gisbert Gallego	0,00	-24.000,00	0,00	0,00
400806 2A00 64	Contrato de Inv. José García Pérez	0,00	0,00	2.986,59	0,00
400811 2A00 64	Contrato de Inv. Pablo Barranco Vega	0,00	-235,03	0,00	0,00
400814 2A00 64	Contrato de Inv. Fco. Javier Batlles Garrido	0,00	-18.956,91	20.044,04	0,00
400819 2A00 64	Contrato de Inv. Emilio Molina Grima	0,00	-2.122,34	8.869,61	0,00
400831 2A00 64	Contrato de Inv. Álvaro Sicilia Camacho	1.419,97	0,00	5.616,00	0,00
400833 2A00 64	Contrato de Inv. José Antonio Sánchez Pérez	0,00	0,00	94,64	0,00
400840 2A00 64	Contrato de Inv. Hermelindo Castro Nogueira	174.419,69	0,00	187.864,71	0,00
400848 2A00 64	Contrato de Inv. José Antonio Salinas Andújar	0,00	-1.020,78	189,38	0,00
400850 2A00 64	Contrato de Inv. José Antonio Salinas Andújar	1.754,12	0,00	1.754,12	0,00
400851 2A00 64	Contrato de Inv. Inmaculada García Fernández	0,00	0,00	24,50	0,00
400852 2A00 64	Contrato de Inv. José Manuel Ortega Egea	0,00	0,00	9.375,90	0,00
400854 2A00 64	Contrato de Inv. José Luis Martínez Vidal	0,00	-38.801,70	115.534,36	0,00
400858 2A00 64	Contrato de Inv. Antonio Salmerón Cerdán	0,00	0,00	14,09	0,00
400860 2A00 64	Contrato de Inv. Ángel Callejón y José A. López	0,00	-7,90	0,00	0,00
400863 2A00 64	Contrato de Inv. José Luis Casas López	27,50	0,00	30,88	0,00
400869 2A00 64	Contrato de Inv. José Luis Guil Guerrero	0,00	-3.214,52	32.923,31	0,00
400876 2A00 64	Contrato de Inv. José A. Gázquez Parra y José Mª Calaforra	0,00	-3,86	0,00	0,00
400878 2A00 64	Contrato de Inv. Mª Carmen Salas Sanjuan	0,00	-12,50	140,71	0,00
400883 2A00 64	Contrato Investig., Fco. Gabriel Acien Fernández	0,00	-35,00	458,13	0,00
400888 2A00 64	Contrato de Inv. Juan Capel Salinas	7.889,01	0,00	13.598,75	0,00
400891 2A00 64	Contrato de Inv. Luis F. Iribarne Martínez	0,00	-477,79	0,00	0,00
400893 2A00 64	Contrato de Inv. Antonia Garrido Frenich	0,00	-48.010,20	16.957,42	0,00
400896 2A00 64	Contrato de Inv. Ignacio Rodríguez García	0,00	-2.045,70	1.983,55	0,00
400897 2A00 64	Contrato de Inv. José Mª Calaforra Chordí	0,00	-36,65	0,00	0,00
400901 2A00 64	Contrato de Inv. Antonio Valverde García	0,00	0,00	10,72	0,00
400902 2A00 64	Contrato de Inv. F. Gabriel Acien Fernández	0,00	-16.961,41	4.027,68	0,00
400903 2A00 64	Contrato de Inv. José Mª Fernández Sevilla	0,00	-85,00	2.183,03	0,00
400906 2A00 64	Contrato de Inv. Fco. Gil, Consolación Gil y Alfredo Alcayde	0,00	0,00	4,66	0,00
400907 2A00 64	Contrato de Inv. Emilio Molina Grima	0,00	0,00	4,74	0,00
400911 2A00 64	Contrato de Inv. Emilio Molina Grima	0,00	0,00	2.008,49	0,00
400913 2A00 64	Contrato de Inv. José Manuel Andújar Peral	0,00	0,00	66,37	0,00
400919 2A00 64	Contrato de Inv. José Luis López Castro	3.400,00	0,00	3.400,00	0,00
400922 2A00 64	Contrato de Inv. Fco. y Consolación Gil, Alfredo Alcayde	0,00	-10,15	0,00	0,00
400928 2A00 64	Contrato de Inv. Ángel Callejón Ferre	1.021,31	0,00	1.387,91	0,00
400932 2A00 64	Contrato de Inv. Manuel López Godoy	0,00	-1.260,66	50.225,22	0,00
400935 2A00 64	Contrato de Inv. Julio C. Tello Marquina	0,00	-5.918,93	1.545,91	0,00
400940 2A00 64	Contrato de Inv. Juan Carlos Pérez Mesa	0,00	-4.208,00	0,00	0,00
400941 2A00 64	Contrato de Inv. José Antonio Salinas Andújar	0,00	-99,84	2.005,55	0,00
400942 2A00 64	Contrato de Inv. Juan Mota Poveda	0,00	-74,51	0,00	0,00
400943 2A00 64	Contrato de Inv. Andrei Martínez Finkelshtein	0,00	0,00	0,10	0,00
400947 2A00 64	Contrato de Inv. Hermelindo Castro Nogueira	0,00	-9,85	0,00	0,00
400948 2A00 64	Contrato de Inv. Hermelindo Castro Nogueira	0,00	-143,72	0,00	0,00
400949 2A00 64	Contrato de Inv. Hermelindo Castro Nogueira	0,00	-2,27	0,00	0,00
400951 2A00 64	Contrato de Inv. F. Javier Egea González	0,00	0,00	156,86	0,00
400952 2A00 64	Contrato de Inv. José Céspedes Lorente	0,00	-137,95	10.148,45	0,00
400954 2A00 64	Contrato de Inv. Nuria Novas Castellano	0,00	0,00	885,94	0,00
400957 2A00 64	Contrato de Inv. José F. Salazar Mato	0,00	0,00	681,05	335,24

DESVIACIONES DE FINANCIACIÓN

Crédito	Descripción	Desviaciones positivas	Desviaciones negativas	Desviaciones acumuladas positivas	Desviaciones acumuladas negativas
400963 2A00 64	Contrato de Inv. Luis Fernández-Revuelta Pérez	0,00	0,00	217,18	0,00
400972 2A00 64	Contrato de Inv. Miguel Ángel Luque Mateo	0,00	0,00	7,08	0,00
400973 2A00 64	Contrato de Inv. Consolación Gil Montoya	0,00	-14.962,65	0,00	0,00
400975 2A00 64	Contrato de Inv. José Antonio López Martínez	0,00	-520,52	246,67	0,00
400978 2A00 64	Contrato de Inv. Antonio Salmerón Cerdán	0,00	0,00	1,57	0,00
400985 2A00 64	Contrato de Inv. Nobel Perdu Honeyman	0,00	-585,93	60,00	0,00
400987 2A00 64	Contrato de Inv. Fernando J. Diánez Martínez	28.771,56	0,00	37.921,84	0,00
400990 2A00 64	Contrato de Inv. José Joaquín Cañadas Martínez	0,00	0,00	16,21	0,00
400992 2A00 64	Contrato de Inv. Francisco Camacho Ferre	406,90	0,00	3.911,03	0,00
400994 2A00 64	Contrato de Inv. M ^a Loreto Cantón Rodríguez	0,00	0,00	1.812,14	0,00
400999 2A00 64	Contrato de Inv. Ignacio Rodríguez García	0,00	-536,55	799,94	0,00
401007 2A00 64	Contrato de Inv. Rafael Lozano Ruiz	0,00	-1.413,83	3.090,47	0,00
401008 2A00 64	Contrato de Inv. Juan Martínez López	0,00	-237,50	248,37	0,00
401012 2A00 64	Contrato de Inv. Francisco Gómez Mercado	0,00	-379,93	3.470,29	0,00
401015 2A00 64	Contrato de Inv. M ^a Matilde Ceballos Martín	0,00	0,00	2,24	0,00
401016 2A00 64	Contrato de Inv. Javier Cabello Piñar	0,00	-5.919,32	0,00	0,00
401020 2A00 64	Contrato Inv., José Luis Guil Guerrero y M ^a D. Suárez Medina	0,00	0,00	2,43	0,00
401021 2A00 64	Contrato Investigación, Fco. Javier Batlles Garrido	0,00	-833,33	0,00	0,00
401022 2A00 64	Contrato Investigación, Fco. Gabriel Acién Fernández	0,00	0,00	981,27	0,00
401023 2A00 64	Contrato Investigación, Francisco Checa Olmos	0,00	0,00	23.642,39	0,00
401024 2A00 64	Contrato Investigación, Miguel Urrestarazu Gavilán	0,00	0,00	1.001,60	0,00
401025 2A00 64	Contrato Investigación, Francisco Agüera Vega	0,00	-186,85	1.444,72	0,00
401026 2A00 64	Contrato Investigación, Fco. Manzano Agugliaro, Julio Gómez López	0,00	0,00	24,38	0,00
401027 2A00 64	CONTRATO INVESTIGACION, JOSE ANTONIO SANCHEZ PEREZ	0,00	0,00	1,41	0,00
401028 2A00 64	Contrato Investigación, José Antonio Sánchez Pérez	0,00	-11.690,00	69,56	0,00
401032 2A00 64	CONTRATO INVESTIGACION, JOSE ANTONIO LOPEZ MARTINEZ	0,00	0,00	12,58	0,00
401038 2A00 64	CONTRATO INVESTIGACION, TOMAS CABELLO GARCIA	0,00	-487,96	0,00	0,00
401041 2A00 64	Contrato Investigación, Gracia Ester Martín Garzón	5.676,48	0,00	5.960,01	0,00
401042 2A00 64	Contrato Investigación, Pilar Martínez Ortigosa	3.000,00	0,00	4.742,85	0,00
401043 2A00 64	Contrato Investigación, Julio C. Tello Marquina	9.505,50	0,00	14.443,81	0,00
401044 2A00 64	Contrato Investigación, José Antonio López Martínez	0,00	-199,50	80,09	0,00
401045 2A00 64	Prestación de servicio, Fernando Fernández Marín	0,00	-3.132,53	0,00	0,00
401046 2A00 64	Contrato investigación, Álvaro Núñez Iglesias	0,00	0,00	59,52	0,00
401047 2A00 64	Contrato investigación, Pablo Barranco Vega	0,00	-2.725,97	3.731,64	0,00
401051 2A00 64	Prestación de servicios, Yolanda Jover Silvestre	0,00	0,00	406,85	0,00
401054 2A00 64	Prestación de servicios, Ignacio Fernández de las Nieves	0,00	-3.636,46	2.979,67	0,00
401055 2A00 64	Contrato investigación, Carlos Vargas Vasserot	1.313,18	0,00	2.760,33	0,00
401057 2A00 64	Contrato investigación, Antonio Pulido Bosch	0,00	-278,43	0,00	0,00
401058 2A00 64	Contrato investigación, Rafael Lozano Ruiz	0,00	-503,90	78.333,16	0,00
401059 2A00 64	Contrato investigación, Alfredo Tolón Becerra	0,00	-558,18	1.173,91	0,00
401061 2A00 64	Contrato investigación, José María Calaforra Chordi	0,00	-15,80	0,00	0,00
401062 2A00 64	Contrato Investigación, José M ^a Calaforra Chordi	0,00	-6,46	0,00	0,00
401063 2A00 64	Prestación de Servicios, Virginia Pinillos Villatoro	0,00	0,00	796,97	0,00
401064 2A00 64	Contrato Investigación, Antonio Fernández Martínez	0,00	0,00	7.080,13	0,00
401065 2A00 64	Contrato Investigación, Fco. Gabriel Acién Fernández	0,00	-3.685,82	2.071,12	0,00
401066 2A00 64	Contrato Investigación, M ^a Carmen Senés Motilla	3.622,55	0,00	6.191,99	0,00
401069 2A00 64	Contrato Investig., José Felipe Jiménez Guerrero	0,00	0,00	45,02	0,00
401070 2A00 64	Contrato Investig., Juan Carlos Pérez Mesa	0,00	-2.849,29	0,08	0,00
401075 2A00 64	Contrato Investig., Milagrosa Santos Hdez. y Fernando Diánez	0,00	-3.928,03	3,42	0,00

DESVIACIONES DE FINANCIACIÓN

Crédito	Descripción	Desviaciones positivas	Desviaciones negativas	Desviaciones acumuladas positivas	Desviaciones acumuladas negativas
401076 2A00 64	Contrato Investig., Javier Martínez del Río	0,00	-815,25	1.512,72	0,00
401088 2A00 64	Contrato Investig., Antonio Romerosa Nieves	7.670,76	0,00	7.714,70	0,00
401089 2A00 64	Contrato Investig., Julio C. Tello Marquina	0,00	-6.000,00	7,94	0,00
401091 2A00 64	Contrato Investig., Inmaculada Fernández Agis	0,00	0,00	1.217,39	0,00
401092 2A00 64	Contrato Investig., Francisco Camacho Ferre	0,00	0,00	182,95	0,00
401093 2A00 64	Contrato investig., Fernando Diáñez Martínez	0,00	-12.750,00	0,00	0,00
401095 2A00 64	Contrato investig., Antonio Fernández Martínez	0,00	-3.217,10	1.105,16	0,00
401097 2A00 64	Contrato investig., Julio C. Tello Marquina	0,00	0,00	571,53	0,00
401098 2A00 64	Contrato investig., Juan F. Mota Poveda	0,00	-5.025,06	0,00	0,00
401101 2A00 64	Contrato investig., Ángel Fornieles Gil	0,00	0,00	2,41	0,00
401102 2A00 64	Contrato investig., M ^a Luisa Roca Fernández-Castanys	0,00	0,00	1,76	0,00
401104 2A00 64	Contrato investig., Rafael Lozano Ruiz	13.175,19	0,00	50.469,72	0,00
401105 2A00 64	Contrato Investig., Julio C. Tello Marquina	0,00	0,00	2.435,65	0,00
401107 2A00 64	Contrato Investig., José M ^a Calaforra Chordi	0,00	-1.262,44	1.141,67	0,00
401108 2A00 64	Contrato Investig., José Luis Blanco Claraco	0,00	0,00	6,46	0,00
401109 2A00 64	Contrato Investig., Fernando Diáñez y Milagrosa Santos	0,00	-4.137,12	1.257,30	0,00
401110 2A00 64	Contrato Investig., José Antonio López Martínez	0,00	0,00	197,20	0,00
401112 2A00 64	Contrato Investig., Ignacio Fernández de las Nieves	0,00	-4.575,80	3.407,90	0,00
401114 2A00 64	Contrato Investig., Ángeles Arjona Garrido	0,00	0,00	0,40	0,00
401115 2A00 64	Contrato Investig., Manuel Jamilena Quesada	0,00	0,00	7.932,37	0,00
401117 2A00 64	Contrato Investig., Tomás Fco. Martínez Moya	0,00	-646,96	3.160,48	0,00
401120 2A00 64	Contrato Investig., Manuel Berenguel Soria	0,00	0,00	808,59	0,00
401124 2A00 64	Contrato Investig., José Antonio Gázquez Parra	0,00	-54,54	2.720,03	0,00
401126 2A00 64	Contrato Investig., Ignacio Rodríguez García	0,00	-8.562,48	5.181,52	0,00
401127 2A00 64	Contrato Investig., Jerónimo de Burgos Jiménez	0,00	0,00	6.340,11	0,00
401128 2A00 64	Prestación de servicios, Fernando J. Aguilar Torres	0,00	0,00	9,36	0,00
401129 2A00 64	Contrato Investig., Fco. Javier Alarcón López	0,00	0,00	8,80	0,00
401131 2A00 64	Contrato Investig., Antonio M. Bañón Hernández	0,00	-212,50	12.783,02	0,00
401132 2A00 64	Contrato Investig., Julio César Tello Marquina	0,00	0,00	664,32	0,00
401134 2A00 64	Contrato Investig., Fco. Agüera Vega y Fernando Carvajal Ramírez	0,00	-3.138,31	7.936,83	0,00
401135 2A00 64	Contrato Investig., Antonio J. Zapata Sierra	0,00	-439,56	869,57	0,00
401136 2A00 64	Contrato Investig., Juan Carlos Pérez Mesa	0,00	-12.908,86	0,00	0,00
401138 2A00 64	Contrato Investig., Ramón Herrera de las Heras	0,00	0,00	0,02	0,00
401140 2A00 64	Contrato Investig., Ramón Herrera de las Heras	0,00	-19,43	2,67	0,00
401141 2A00 64	Contrato Investig., Antonio J. Álvarez Martínez	0,00	0,00	150,66	0,00
401142 2A00 64	Contrato Investig., Juan Fco. Mota Poveda	0,00	-3.395,63	0,00	0,00
401144 2A00 64	Contrato Investig., Julio César Tello Marquina	0,00	-2.700,00	2.284,80	0,00
401145 2A00 64	Contrato Investig., Rodney Thompson	0,00	-93,45	8.260,13	0,00
401147 2A00 64	Contrato Investig., Diego Luis Valera Martínez	0,00	-3.817,09	0,11	0,00
401148 2A00 64	Contrato Investig., Diego Luis Valera Martínez	0,00	0,00	0,34	0,00
401149 2A00 64	Contrato Investig., Miguel Ángel Luque Mateo	0,00	-15,00	0,26	0,00
401150 2A00 64	Contrato Investig., Antonio Jesús Álvarez Martínez	0,00	0,00	1.096,33	0,00
401151 2A00 64	Contrato Investig., Dolores Rodríguez Martínez	0,00	0,00	289,33	0,00
401152 2A00 64	Contrato Investig., Francisco Rodríguez Díaz	0,00	-680,63	0,00	0,00
401153 2A00 64	Contrato Investig., Julio César Tello Marquina	0,00	-1.500,00	2.660,54	0,00
401154 2A00 64	Contrato Investig., M ^a Carmen Salas Sanjuán	652,17	0,00	1.827,21	0,00
401155 2A00 64	Contrato Investig., Alba Paños Pérez	0,00	0,00	1,24	0,00
401157 2A00 64	Contrato Investig., Jorge Antonio Sánchez Molina	0,00	-11,54	0,00	0,00
401158 2A00 64	Contrato Investig., Manuel Pérez García	79,73	0,00	129,12	0,00

DESVIACIONES DE FINANCIACIÓN

Crédito	Descripción	Desviaciones positivas	Desviaciones negativas	Desviaciones acumuladas positivas	Desviaciones acumuladas negativas
401159 2A00 64	Contrato Investig., Jorge Antonio Sánchez Molina	0,00	-569,51	0,00	0,00
401160 2A00 64	Contrato Investig., José Ángel Aznar Sánchez	0,00	0,00	387,77	0,00
401163 2A00 64	Contrato Investig., Juan Gisbert Gallego	0,00	-844,05	47,44	0,00
401164 2A00 64	Contrato Investig., Baltasar Fernández Ramírez	0,00	0,00	0,01	0,00
401165 2A00 64	Contrato Investig., Lorenzo Mellado Ruiz	0,00	0,00	1.408,64	0,00
401167 2A00 64	Contrato Investig., M ^a Luisa Roca Fernández-Castanys	0,00	0,00	4,12	0,00
401168 2A00 64	Contrato Investig., Ana M ^a Pérez Vallejo	0,00	0,00	0,93	0,00
401169 2A00 64	Contrato Investig., Javier Cabello Piñar	0,00	-3.328,46	901,73	0,00
401170 2A00 64	Contrato Investig., Baltasar Fernández Ramírez	0,00	0,00	0,03	0,00
401171 2A00 64	Contrato Investig., Ángel Fornieles Gil	3.616,16	0,00	5.561,08	0,00
401172 2A00 64	Contrato Investig., Lorenzo Mellado Ruiz	270,26	0,00	7.914,08	0,00
401173 2A00 64	Contrato Investig., M ^a Luisa Roca Fernández-Castanys	955,58	0,00	2.889,62	0,00
401174 2A00 64	Contrato Investig., Jesús de la Fuente Arias	0,00	0,00	0,00	0,00
401175 2A00 64	Contrato Investig., Antonio Jesús Álvarez Martínez	332,03	0,00	332,03	0,00
401176 2A00 64	Contrato Investig., Gonzalo Herranz de Rafael	0,00	-8.002,96	0,00	0,00
401178 2A00 64	Contrato Investig., José Miguel Guzmán Palomino	0,00	-342,57	1.140,64	0,00
401179 2A00 64	Contrato Investig., Amadeo Rodríguez Fdez-Alba	0,00	-16.206,18	0,00	0,00
401181 2A00 64	Contrato Investig., Fco. Javier Batlles Garrido	0,00	-149,04	0,00	0,00
401182 2A00 64	Contrato Investig., Emilio Molina Grima	0,00	-3.766,70	12.270,14	0,00
401183 2A00 64	Contrato Investig., Fco. Gabriel Acién Fernández	0,00	-2.959,01	700,44	0,00
401184 2A00 64	Contrato Investig., Fco. Gabriel Acién Fernández	0,00	-21.700,00	39,13	0,00
401185 2A00 64	Contrato Investig., Manuel Antonio Rodríguez Pérez y A.J Casimiro	3.185,57	0,00	5.633,40	0,00
401188 2A00 64	Contrato Investig., Ángel Carreño Ortega	0,00	-15.037,87	28.431,03	0,00
401190 2A00 64	Contrato Investig., Alba Paños Pérez	0,00	-5,76	5,75	0,00
401191 2A00 64	Contrato Investig., Ramón Herrera de las Heras	0,00	0,00	0,01	0,00
401192 2A00 64	Contrato Investig., Rafael Lozano Ruiz	0,00	0,00	3.919,69	0,00
401194 2A00 64	Contrato Investig., Tomás Cabello García	0,00	-6.359,36	0,00	0,00
401195 2A00 64	Contrato Investig., José Antonio López Martínez	0,00	-442,69	0,68	0,00
401197 2A00 64	Contrato Investig., Fco. Asís Rodríguez Díaz y Jorge A. Sánchez M	0,00	-238,36	0,00	0,00
401198 2A00 64	Contrato Investig., Julián Cuevas González	2.310,39	0,00	7.964,89	0,00
401199 2A00 64	Contrato Investig., José Antonio López Martínez	0,00	-18,01	6,85	0,00
401201 2A00 64	Contrato Investig., Juan Francisco Pérez Gálvez	0,00	-327,30	3.992,21	0,00
401202 2A00 64	Contrato Investig., Antonio J. Casimiro Andújar y M.A.Rguez.Pérez	2.574,75	0,00	6.145,10	0,00
401203 2A00 64	Contrato Investig., Juan Carlos Pérez Mesa	0,00	-10.869,56	0,00	0,00
401204 2A00 64	Contrato Investig., José Jesús Gázquez Linares	2.000,00	0,00	4.000,00	0,00
401205 2A00 64	Contrato Investig., Juan Luis Valenzuela Manjón-Cabeza	0,00	0,00	1.410,06	0,00
401207 2A00 64	Contrato Investig., Ramón Herrera de las Heras	0,00	-29,63	124,26	0,00
401208 2A00 64	Contrato Investig., Fernando Diánez Martínez y Milagrosa Santos H	0,00	-5.217,39	0,00	0,00
401211 2A00 64	Contrato Investig., Juan Francisco Mota Poveda	0,00	-1.017,39	0,00	0,00
401215 2A00 64	Contrato Investig., Fco. Gabriel Acién Fernández	0,00	-16.800,00	9.286,96	0,00
401216 2A00 64	Contrato Investig., Francisco Rodríguez Díaz	0,00	-34.443,17	2.677,94	0,00
401217 2A00 64	Contrato Investig., Amadeo Rodríguez Fernández-Alba	0,00	-15.643,48	0,00	0,00
401218 2A00 64	Contrato Investig., Luis Iribarne Martínez y Nicolás Padilla Sori	0,00	-21.415,65	321,29	0,00
401219 2A00 64	Prestación Servicios, M ^a del Mar Reboloso Fuentes	0,00	0,00	297,50	0,00
401220 2A00 64	Contrato Investig., Raúl Pérez Guerra	1.015,31	0,00	2.603,28	0,00
401221 2A00 64	Contrato Investig., José Carlos Moreno Úbeda	0,00	0,00	65,98	0,00
401222 2A00 64	Contrato Investig., Miguel Urrestarazu Gavilán	0,00	-100,00	4.917,88	0,00
401223 2A00 64	Contrato Investig., Fco. Gabriel Acién Fernández	0,00	-14.150,00	7.589,13	0,00
401224 2A00 64	Contrato Investig., Juan Mota Poveda	0,00	-10.739,13	304,35	0,00

DESVIACIONES DE FINANCIACIÓN

Crédito	Descripción	Desviaciones positivas	Desviaciones negativas	Desviaciones acumuladas positivas	Desviaciones acumuladas negativas
401225 2A00 64	Prestación Servicios, Roberto Romero González	602,85	0,00	2.655,33	0,00
401226 2A00 64	Contrato Investig., Amadeo Rodríguez Fernández-Alba	0,00	-14.446,44	344,00	0,00
401227 2A00 64	Contrato Investig., Javier Tello Marquina	2.633,67	0,00	14.290,24	0,00
401228 2A00 64	Contrato Investig., Fátima Pérez Ferrer	66,84	0,00	66,84	0,00
401231 2A00 64	Contrato Investig., Ignacio Fernández de las Nieves	0,00	-7.231,88	1.653,49	0,00
401232 2A00 64	Contrato Investig., Miguel Ángel Mañas Rodríguez	0,00	-1.000,00	5.257,39	0,00
401233 2A00 64	Contrato Investig., Antonio Jesús Álvarez Martínez	0,00	-710,11	1.626,17	0,00
401234 2A00 64	Contrato Investig., Encarna Fuentes Melero	2.695,65	0,00	20.086,95	0,00
401235 2A00 64	Contrato Investig., José Antonio Sánchez Pérez	0,00	0,00	19,95	0,00
401236 2A00 64	Contrato Investig., Miguel Urrestarazu Gavilán	0,00	0,00	3,18	0,00
401237 2A00 64	Contrato Investig., Miguel Ángel Luque Mateo	6,43	0,00	12,20	0,00
401238 2A00 64	Contrato Investig., Miguel Ángel Luque Mateo	0,00	-27,00	0,84	0,00
401239 2A00 64	Contrato Investig., Antonio Casimiro Andújar y Manuel A. Rodrig.P	0,00	-350,00	2.825,92	0,00
401241 2A00 64	Contrato Investig., Miguel Ángel Mañas Rodríguez	869,57	0,00	1.739,14	0,00
401242 2A00 64	Contrato Investig., Fco. Gabriel Acién Fernández	15.522,48	0,00	30.117,28	0,00
401244 2A00 64	Contrato Investig., Julio C. Tello Marquina	4.160,65	0,00	5.839,10	0,00
401245 2A00 64	Contrato Investig., Fco. Javier Alarcón López	1.495,56	0,00	2.202,62	0,00
401246 2A00 64	Contrato Investig., Leocadio González Casado	0,00	-4.390,83	0,00	0,00
401247 2A00 64	Contrato Investig., José Luis Blanco Claraco	39.778,42	0,00	88.033,91	0,00
401248 2A00 64	Contrato Investig., Ángel Callejón Ferre	0,00	-126,83	0,00	0,00
401249 2A00 64	Contrato Investig., José Ángel Aznar Sánchez	6.570,79	0,00	8.631,64	0,00
401250 2A00 64	Contrato Investig., Ángel Callejón Ferre	0,00	-11.110,22	612,84	0,00
401251 2A00 64	Contrato Investig., Ángel Callejón Ferre	0,00	-14.792,77	572,94	0,00
401252 2A00 64	Contrato Investig., Juan Carlos Pérez Mesa	28.224,40	0,00	39.093,96	0,00
401253 2A00 64	Contrato Investig., José Miguel Guzmán Palomino	0,00	-183,69	3.056,18	0,00
401254 2A00 64	Contrato Investig., Carlos Vargas Vasserot	0,00	-570,95	0,00	0,00
401255 2A00 64	Contrato Investig., José Miguel Guzmán Palomino	0,00	-712,72	3.194,05	0,00
401256 2A00 64	Contrato Investig., Antonio J. Álvarez Martínez	996,24	0,00	1.251,59	0,00
401257 2A00 64	Contrato Investig., Manuel Jamilena Quesada	10.385,31	0,00	62.527,63	0,00
401258 2A00 64	Contrato Investig., Fco. Gabriel Acién Fernández	37.635,72	0,00	98.505,29	0,00
401260 2A00 64	Contrato Investig., Federico García Maroto	3.131,27	0,00	3.993,64	0,00
401261 2A00 64	Contrato Investig., Manuel López Godoy	0,00	-1.026,13	4.626,04	0,00
401263 2A00 64	Contrato Investig., José Real Dato	0,00	-6.084,19	1.439,90	0,00
401264 2A00 64	Contrato Investig., F. Javier Batlles Garrido	0,00	-39.204,02	3.411,08	0,00
401265 2A00 64	Contrato Investig., Javier Tello Marquina	5.203,79	0,00	5.203,79	0,00
401266 2A00 64	Contrato Investig., Nuria Novas Castellano	0,00	-1.085,26	6.706,04	0,00
401267 2A00 64	Contrato Investig., Diego Luis Valera Martínez	6.876,00	0,00	6.876,00	0,00
401268 2A00 64	Contrato Investig., M ^a Carmen Salas Sanjuan	16,69	0,00	135,27	0,00
401269 2A00 64	Contrato Investig., Ana Araceli Peña Fernández	0,00	-3.000,00	0,00	0,00
401270 2A00 64	Contrato Investig., José Carlos Moreno Úbeda	0,00	-1.800,00	0,00	0,00
401271 2A00 64	Contrato Investig., Miguel Urrestarazu Gavilán	527,69	0,00	527,69	145,06
401273 2A00 64	Contrato Investig., Roberto Romero González	0,00	-3.237,63	2.849,33	0,00
401274 2A00 64	Contrato Investig., Ramón Herrera de las Heras	0,00	-521,74	0,00	0,00
401275 2A00 64	Contrato Investig., Isabel Mercader Rubio	0,00	-9.716,44	0,00	0,00
401276 2A00 64	Contrato Investig., Fernando López Ortiz	22.328,24	0,00	22.328,24	0,00
401277 2A00 64	Contrato Investig., Javier Cabello Piñar	2.575,45	0,00	11.731,98	0,00
401278 2A00 64	Contrato Investig., Adelaida M ^a Castro Sánchez	0,00	-1.040,42	0,00	0,00
401279 2A00 64	Contrato Investig., Jorge Antonio Sánchez Molina	0,00	-12.752,18	291,30	0,00
401280 2A00 64	Contrato Investig., Adelaida M ^a Castro Sánchez	5.184,69	0,00	7.164,69	0,00

DESVIACIONES DE FINANCIACIÓN

Crédito	Descripción	Desviaciones positivas	Desviaciones negativas	Desviaciones acumuladas positivas	Desviaciones acumuladas negativas
401281 2A00 64	Contrato Investig., M ^a Carmen Salas Sanjuan	990,23	0,00	2.437,69	0,00
401282 2A00 64	Contrato Investig., José Luis Martínez Vidal	11.304,34	0,00	13.999,99	0,00
401283 2A00 64	Contrato Investig., Antonio Romerosa Nieves	0,00	-8.500,00	2.000,00	0,00
401284 2A00 64	Contrato Investig., Miguel Ángel Mañas Rodríguez	0,00	0,00	3.739,13	0,00
401285 2A00 64	Contrato Investig., Antonio Pulido Bosch	0,00	-248,90	1.403,27	0,00
401286 2A00 64	Contrato Investig., Fco. Gabriel Acién Fernández	17.391,30	0,00	34.782,60	0,00
401287 2A00 64	Contrato Investig., Ángel Callejón Ferre	0,00	0,00	0,00	0,00
401288 2A00 64	Contrato Investig., Miguel Urrestarazu Gavilán	3.747,64	0,00	3.747,64	0,00
401289 2A00 64	Contrato Investig., Antonio Alías García	652,17	0,00	652,17	0,00
401290 2A00 64	Contrato Investig., Ignacio Fernández de las Nieves	24.067,50	0,00	24.067,50	0,00
401291 2A00 64	Contrato Investig., Rafael Lozano Ruiz	10.494,74	0,00	10.494,74	0,00
401292 2A00 64	Prestaciones de Servicio, Rocío María Oliva Molina	52,83	0,00	52,83	0,00
401293 2A00 64	Contrato Investig., Juan Mota Poveda	4.588,69	0,00	4.588,69	0,00
401294 2A00 64	Contrato Investig., Alfonso Robles Medina	12.174,91	0,00	12.174,91	0,00
401295 2A00 64	Contrato Investig., María Teresa Daza González	1.459,46	0,00	1.459,46	0,00
401296 2A00 64	Contrato Investig., José Antonio Álvarez Bermejo	619,57	0,00	619,57	0,00
401297 2A00 64	Contrato Investig., José Juan Carrión Martínez	430,70	0,00	430,70	0,00
401298 2A00 64	Prestación de Servicios, M ^a Carmen Cerón García	373,91	0,00	373,91	0,00
401299 2A00 64	Contrato Investig., Juan Mota Poveda	2.537,32	0,00	2.537,32	0,00
401300 2A00 64	Contrato Investig.,	2.905,07	0,00	2.905,07	0,00
401301 2A00 64	Contrato Investig., Pablo Barranco Vega	7.683,14	0,00	7.683,14	0,00
401302 2A00 64	Contrato Investig., Fco. Javier Moyano López	24.542,17	0,00	24.542,17	0,00
401303 2A00 64	Contrato Investig., Fernando Sánchez Santed	6.022,58	0,00	6.022,58	0,00
401304 2A00 64	Contrato Investig., Rafael Lozano Ruiz	1.869,57	0,00	1.869,57	0,00
401305 2A00 64	Prestación de servicios, Cristina Cano Ortega	640,16	0,00	640,16	0,00
401306 2A00 64	Contrato Investig., Javier Cabello Piñar	6.627,02	0,00	6.627,02	0,00
401307 2A00 64	Contrato Investig., Juan Uribe Toril	869,57	0,00	869,57	0,00
401308 2A00 64	Contrato Investig., Juan Carlos Pérez Mesa	10.869,56	0,00	10.869,56	0,00
401309 2A00 64	Contrato Investig., Ángel J. Callejón Ferre	434,78	0,00	434,78	0,00
401310 2A00 64	Prestación de Servicios, Antonio Frías Zorrilla	25,01	0,00	25,01	124,28
401311 2A00 64	Contrato Investig., Juan Sebastián Fernández Prados	2.666,60	0,00	2.666,60	0,00
401312 2A00 64	Contrato Investig., Ángel Carreño Ortega	28.782,60	0,00	28.782,60	0,00
401313 2A00 64	Contrato Investig., Manuel Navarro Bernal	97.839,41	0,00	97.839,41	0,00
401314 2A00 64	Contrato Investig., Ana Araceli Peña Fernández	1.500,00	0,00	1.500,00	0,00
401315 2A00 64	Prestación de servicio, José Luis Rodríguez Blancas	1.183,54	0,00	1.183,54	0,00
401316 2A00 64	Contrato Investig., Leonardo Cazorla Papis	7.826,09	0,00	7.826,09	0,00
401317 2A00 64	Contrato Investig., Íñigo del Guayo Castiella	0,00	0,00	0,00	0,00
401318 2A00 64	Prestación de servicios, Gloria Ortega López	236,09	0,00	236,09	0,00
401319 2A00 64	Contrato Investig., Íñigo del Guayo Castiella	0,00	0,00	0,00	0,00
401320 2A00 64	Contrato Investig., José Luis Martínez Vidal	5.652,18	0,00	5.652,18	0,00
401321 2A00 64	Prestación de servicio, José Ramón Ibáñez Ibáñez	600,00	0,00	600,00	0,00
401322 2A00 64	Contrato Investig., José Real Dato	6.615,25	0,00	6.615,25	0,00
401323 2A00 64	Contrato Investig., Miguel Ángel Mañas Rodríguez	2.700,00	0,00	2.700,00	0,00
401324 2A00 64	Contrato Investig., Antonio J. Casimiro Andújar	961,23	0,00	961,23	0,00
401325 2A00 64	Prestación de servicios, José Antonio Garrido Cárdenas	237,16	0,00	237,16	0,00
401326 2A00 64	Contrato Investig., Ángel Callejón Ferre	926,50	0,00	926,50	0,00
401327 2A00 64	Contrato Investig., Antonio J. Casimiro Andújar	3.295,93	0,00	3.295,93	0,00
401328 2A00 64	Contrato Investig., Manuel Navarro Bernal	15.119,22	0,00	15.119,22	0,00
401329 2A00 64	Contrato Investig., M ^a José Cazorla González	2.874,60	0,00	2.874,60	0,00

DESVIACIONES DE FINANCIACIÓN

Crédito	Descripción	Desviaciones positivas	Desviaciones negativas	Desviaciones acumuladas positivas	Desviaciones acumuladas negativas
401330 2A00 64	Contrato Investig., Juan Reza Cardeña	4.500,00	0,00	4.500,00	0,00
401331 2A00 64	Contrato Investig., Javier Martínez del Río	13.043,48	0,00	13.043,48	0,00
401332 2A00 64	Contrato Investig., Pablo Campa Madrid	869,57	0,00	869,57	0,00
401333 2A00 64	Contrato Investig., Roberto Romero González	1.800,00	0,00	1.800,00	0,00
401334 2A00 64	Contrato Investig., Carlos Vargas Vasserot	3.478,26	0,00	3.478,26	0,00
401335 2A00 64	Contrato Investig., Miguel Urrestarazu Gavilán	893,17	0,00	893,17	0,00
401336 2A00 64	Contrato Investig., Virginia Pinillos Villatoro	4.347,83	0,00	4.347,83	0,00
401337 2A00 64	Contrato Investig., Antonio J. Casimiro Andújar	4.347,83	0,00	4.347,83	0,00
401339 2A00 64	Contrato Investig., Juan Francisco Mota Poveda	2.086,96	0,00	2.086,96	0,00
401341 2A00 64	Prestación Servicio, Íñigo del Guayo Castiella	1.304,35	0,00	1.304,35	0,00
401342 2A00 64	Contrato Investig., Javier Cabello Piñar	1.478,26	0,00	1.478,26	0,00
401343 2A00 64	Contrato Investig., Fernando del Moral Torres	869,57	0,00	869,57	0,00
401344 2A00 64	Contrato Investig., Ignacio Fernández de las Nieves	8.664,35	0,00	8.664,35	0,00
401345 2A00 64	Contrato Investig., Santiago Bonachela Castaño	869,57	0,00	869,57	0,00
401346 2A00 64	Contrato Investig., Francisco Gil Montoya	869,57	0,00	869,57	0,00
401347 2A00 64	Contrato Investig.	1.739,13	0,00	1.739,13	0,00
401348 2A00 64	Contrato Investig.	15.450,95	0,00	15.450,95	0,00
401350 2A00 64	Contrato Investig., María José Cazorla González	2.607,83	0,00	2.607,83	0,00
401351 2A00 64	Contrato Investig.	718,65	0,00	718,65	0,00
408888 2A00 64	Presupuesto Proyectos de Investigación	0,00	0,00	0,00	0,00
500000 2A00 64	Grupos de Investigación PAIDI	179.276,51	0,00	179.276,51	0,00
500001 2A00 64	Grupo Investig., Pablo Pumares Fernández	0,00	-98,02	1.114,35	0,00
500002 2A00 64	Grupo de Inv. Miguel Guzmán Palomino	0,00	0,00	1.042,58	2.665,81
500003 2A00 64	Grupo de Inv. Francisco Javier Cabello Piñar	0,00	-3.604,50	39.349,33	0,00
500004 2A00 64	Grupo de Inv. Francisco Javier Moyano López	0,00	-4.209,53	3.175,54	0,00
500005 2A00 64	Grupo de Inv. Tomás Cabello García	0,00	-2.175,83	8.565,07	0,00
500006 2A00 64	Grupo de Inv. Inés García Fernández	482,02	0,00	4.110,31	483,58
500007 2A00 64	Grupo de Inv. Amadeo Rodríguez Fernández -Alba	0,00	-16.071,12	16.442,81	0,00
500011 2A00 64	Grupo de Inv. Francisco Herrera Cuadra	835,79	0,00	7.289,11	0,00
500012 2A00 64	Grupo de Inv. Francisco García Marcos	177,71	0,00	1.283,93	0,00
500013 2A00 64	Grupo de Inv. Manuel Sánchez Pérez	173,10	0,00	13.117,60	317,33
500014 2A00 64	Grupo de Inv. Fernando Martínez López	580,66	0,00	4.568,37	1.156,03
500015 2A00 64	Grupo de Inv. Baltasar Fernández Ramírez	585,00	0,00	605,41	0,00
500017 2A00 64	Grupo de Inv. Eva Mª Díez Peralta	63,95	0,00	15.452,85	213,24
500019 2A00 64	Grupo de Inv. Cayetano Aranda Torres	0,00	0,00	432,14	0,00
500023 2A00 64	Grupo de Inv. Ana Mª Pérez Vallejo	384,31	0,00	10.352,49	1.788,66
500024 2A00 64	Grupo de Inv. David Padilla Góngora	0,00	-3.615,82	1.938,31	0,00
500025 2A00 64	Grupo de Inv. Juan Carlos Navarro Pascual	33,45	0,00	3.767,08	45,77
500026 2A00 64	Grupo de Inv. Manuel Úbeda Flores	151,63	0,00	35.599,64	102,74
500028 2A00 64	Grupo de Inv. Mª Carmen Luciano Soriano	1.402,98	0,00	5.442,62	949,40
500029 2A00 64	Grupo de Inv. Diego Luis Valera Martínez	6.184,32	0,00	6.237,77	6.083,20
500030 2A00 64	Grupo de Inv. Fernando Fernández Marín	875,17	0,00	23.531,96	2.557,83
500031 2A00 64	Grupo de Inv. José Andrés Moreno Ruiz	443,20	0,00	4.557,49	682,58
500032 2A00 64	Grupo de Inv. Ángeles Arjona Garrido	523,96	0,00	17.317,16	706,38
500033 2A00 64	Grupo de Inv. José F. Bienvenido Bárcena	0,00	-279,20	3.876,89	0,00
500034 2A00 64	Grupo de Inv. Juan Fernández Sierra	0,00	-3.390,43	5.935,84	0,00
500035 2A00 64	Grupo de Inv. Juan José Moreno Balcázar	767,77	0,00	17.032,68	783,81
500036 2A00 64	Grupo de Inv. Fco. Javier Batlles Garrido	15,23	0,00	64,22	23,63
500037 2A00 64	Grupo de Inv. Manuel Servando Romero Cano	1.066,57	0,00	14.645,48	382,58

DESVIACIONES DE FINANCIACIÓN

Crédito	Descripción	Desviaciones positivas	Desviaciones negativas	Desviaciones acumuladas positivas	Desviaciones acumuladas negativas
500038 2A00 64	Grupo de Inv. Gabriel Nuñez Ruiz	0,00	-127,40	36,46	0,00
500040 2A00 64	Grupo de Inv. Carmelo Rodríguez Torreblanca	0,00	-4.646,04	67.563,92	0,00
500041 2A00 64	Grupo de Inv. M ^a del Mar Ruiz Castillo	0,00	0,00	2.265,18	556,13
500042 2A00 64	Grupo de Inv. Fernando Sánchez Santed	0,00	-11.180,38	3.611,85	0,00
500043 2A00 64	Grupo de Inv. Carlos Vargas Vasserot	6.929,54	0,00	8.647,33	3.596,19
500044 2A00 64	Grupo de Inv. Antonio Vargas Berenguel	0,00	-5.111,65	4.872,83	0,00
500045 2A00 64	Grupo de Inv. Juan Carlos Checa Olmos	7.254,07	0,00	13.853,10	1.441,99
500047 2A00 64	Grupo de Inv. Jorge Lirola Delgado	607,14	0,00	1.494,81	0,00
500048 2A00 64	Grupo de Inv. Salvador Cruz Rambaud	0,00	-4.451,01	22.906,53	0,00
500049 2A00 64	Grupo de Inv. José Manuel Ortega Egea	853,86	0,00	5.587,99	223,52
500051 2A00 64	Grupo de Inv. Francisco Agüera Vega	0,00	-1.862,06	10.265,36	0,00
500052 2A00 64	Grupo de Inv. José Antonio Sánchez Pérez	0,00	-7.600,30	3.519,23	0,00
500053 2A00 64	Grupo de Inv. Julio César Tello Marquina	2.881,00	0,00	11.410,62	0,00
500053 2A00 701	Grupo de Inv. Julio César Tello Marquina	0,00	0,00	0,00	0,00
500055 2A00 64	Grupo de Inv. Fernando López Ortiz	1.379,19	0,00	25.630,24	2.071,07
500058 2A00 64	Grupo de Inv. Jesús Isaías Gómez López	662,98	0,00	874,59	453,38
500060 2A00 64	Grupo de Inv. Alfonso Rojo Ramírez	703,92	0,00	3.193,86	445,03
500061 2A00 64	Grupo de Inv. Alvaro Sicilia Camacho	0,00	-1.135,71	26.985,72	0,00
500064 2A00 64	Grupo de Inv. José Joaquín Céspedes Lorente	16.874,16	0,00	57.776,29	0,00
500066 2A00 64	Grupo de Inv. Federico García Maroto	0,00	-3.443,36	4.752,80	0,00
500067 2A00 64	Grupo de Inv. M ^a Luz Puertas González	0,00	-71,18	8.181,62	0,00
500068 2A00 64	Grupo de Inv. Carmen Senés Motilla	638,17	0,00	1.260,57	2.327,98
500069 2A00 64	Grupo de Inv. M ^a del Carmen Caba Pérez	0,00	-1.594,30	12.626,18	0,00
500070 2A00 64	Grupo de Inv. José Miguel Martínez López	817,87	0,00	2.114,07	0,00
500071 2A00 64	Grupo Investig., María Isabel Navas Ocaña	0,00	0,00	0,00	384,55
500072 2A00 64	Grupo de Inv. José Granero Molina	0,00	-5.127,03	8.375,51	0,00
500073 2A00 64	Grupo de Inv. Manuel Berenguel Soria	0,00	-4.744,95	13.072,12	0,00
500074 2A00 64	Grupo de Inv. Víctor Corchete Fernández	622,29	0,00	4.745,57	391,09
500076 2A00 64	Grupo de Inv. M ^a José Clemente Jiménez	1.084,94	0,00	34.229,12	5.299,25
500077 2A00 64	Grupo de Inv. Isabel Cuadrado Guirado	1.255,86	0,00	10.534,51	1.385,16
500078 2A00 64	Grupo de Inv. Encarnación Soriano Ayala	27.365,98	0,00	57.049,44	0,00
500079 2A00 64	Grupo de Inv. Julián Cuevas González	0,00	-8.214,34	10.501,56	0,00
500079 2A00 745	Grupo de Inv. Julián Cuevas González	0,00	0,00	0,00	0,00
500080 2A00 64	Grupo de Inv. José Luis López Castro	509,50	0,00	671,29	1.937,19
500081 2A00 64	Grupo de Invt. Jesús de la Fuente Arias	235,21	0,00	239,42	270,15
500082 2A00 64	Grupo de Inv. M ^a Luisa Gallardo Pino	7.261,10	0,00	21.482,99	3.523,23
500083 2A00 64	Grupo de Inv. María Martínez Galera	382,27	0,00	11.118,49	666,67
500084 2A00 64	Grupo de Inv. Francisca López Ríos	120,23	0,00	13.871,31	0,00
500085 2A00 64	Grupo de Inv. Rafael Quirosa-Cheyrouze Muñoz	0,00	-3.748,14	855,35	0,00
500086 2A00 64	Grupo de Inv. Adolfo Javier Cangas Díaz	328,29	0,00	2.272,07	328,92
500088 2A00 64	Grupo Investig., Luis García Fuentes	0,00	0,00	391,64	0,00
500090 2A00 64	Grupo de Inv. José Manuel De Amo Sánchez-Fortún	125,18	0,00	2.180,10	198,86
500092 2A00 64	Grupo de Inv. Manuel Fernández Pérez	957,29	0,00	3.491,88	1.306,28
500093 2A00 64	Grupo de Inv. Carmen Pozo Muñoz	1.734,81	0,00	2.140,36	922,78
500094 2A00 64	Grupo de Inv. Manuel Jaén García	61,68	0,00	4.480,92	110,48
500094 2A00 785	Grupo de Inv. Manuel Jaén García	0,00	0,00	437,50	0,00
500095 2A00 64	Grupo de Inv. Manuel Jamilena Quesada	2.557,05	0,00	3.216,67	0,00
500096 2A00 64	Grupo de Inv. Vicente Jara Pérez	0,00	0,00	24.486,68	0,00
500097 2A00 64	Grupo de Inv. Manuel Peñalver Castillo	697,15	0,00	6.846,60	278,71

DESVIACIONES DE FINANCIACIÓN

Crédito	Descripción	Desviaciones positivas	Desviaciones negativas	Desviaciones acumuladas positivas	Desviaciones acumuladas negativas
500098 2A00 64	Grupo Investig., M ^a Dolores Ureña Amate	1.080,68	0,00	4.097,43	493,96
500099 2A00 64	Grupo de Inv. Miguel Ángel Mañas Rodríguez	0,00	-4.796,28	7.884,37	0,00
500100 2A00 64	Grupo de Inv. Jesús María López Andrés	0,00	0,00	598,48	0,00
500101 2A00 64	Grupo Investig., Luis Ortiz Jiménez	0,00	-2.867,70	6.357,66	0,00
500102 2A00 64	Grupo de Inv. Montserrat Sierra Fernández	808,07	0,00	18.590,14	862,12
500103 2A00 64	Grupo de Inv. Jesús Manuel Almendros Jiménez	818,47	0,00	7.852,09	1.000,48
500104 2A00 64	Grupo de Inv. José Francisco Fernández Sánchez	211,28	0,00	356,88	40,10
500105 2A00 64	Grupo de Inv. Juan Francisco Mota Poveda	0,00	-17.758,90	39.663,51	0,00
500106 2A00 64	Grupo de Inv. José Antonio Torres Arriaza	0,00	-12.920,80	2.664,24	0,00
500107 2A00 64	Grupo de Inv. M ^a Teresa Lao Arenas	0,00	-1.897,58	403,44	0,00
500108 2A00 64	Grupo de Inv. José Jesús Casas Jiménez	157,50	0,00	5.598,69	249,75
500109 2A00 64	Grupo de Inv. Tesifón Parrón Carreño	1.000,00	0,00	13.162,12	1.238,81
500111 2A00 64	Grupo de Inv. M ^a Sagrario Salaberri Ramiro	728,00	0,00	8.676,42	262,65
500112 2A00 64	Grupo de Inv. Juan García García	0,00	-585,38	5.162,11	0,00
500113 2A00 64	Grupo de Inv. Antonio M. Bañón Hernández	771,09	0,00	6.095,81	1.290,68
500114 2A00 64	Grupo Investig., Mercedes Fernández Torres	827,27	0,00	12.734,51	114,89
500115 2A00 64	Grupo de Inv. José Jesús Gázquez Linares	0,00	-11.552,05	21.800,86	0,00
500116 2A00 64	Grupo de Inv. Luis Iribarne Martínez	1.737,44	0,00	4.749,51	492,18
500117 2A00 64	Grupo de Inv. Nieves Gómez López	0,00	-47,88	0,00	0,00
500118 2A00 64	Grupo de Inv. Elena Jaime de Pablos	43,39	0,00	4.154,65	9,12
500119 2A00 64	Grupo de Inv. Ana Cámara Artigas	1.753,78	0,00	13.264,66	364,66
500120 2A00 64	Grupo de Inv. Ignacio Rodríguez García	0,00	-3.323,93	5.931,13	0,00
500122 2A00 64	Grupo de Inv. Fernando Aguilar Torres	795,20	0,00	3.767,58	1.584,78
500123 2A00 64	Grupo de Inv. Joaquín Álvarez Hernández	0,00	-3.675,10	6.469,82	0,00
500124 2A00 64	Grupo de Inv. Consolación Gil Montoya	237,10	0,00	6.233,15	181,71
500125 2A00 64	Grupo de Inv. José Antonio Gázquez Parra	0,00	-1.026,28	6.281,08	0,00
500126 2A00 64	Grupo de Inv. Rosalía Rodríguez López	0,00	-978,72	3.146,09	0,00
500126 2A00 785	Grupo de Inv. Rosalía Rodríguez López	0,00	0,00	0,00	0,00
500128 2A00 64	Grupo Investig., José María Calaforra Chordi	932,62	0,00	3.625,73	360,14
500128 2A00 741	Grupo Investig., José María Calaforra Chordi	0,00	0,00	0,00	0,00
500129 2A00 64	Grupo de Inv. M ^a Inmaculada Gómez Becerra	607,55	0,00	1.437,82	559,50
500130 2A00 64	Grupo de Inv. M ^a Teresa Daza González	0,00	-536,37	1.526,85	0,00
500131 2A00 64	Grupo de Inv. Juan Fco. Pérez Gálvez	56.912,08	0,00	183.085,51	0,00
500132 2A00 64	Grupo de Inv. Francisco Gil Cuadra	0,00	-248,46	11.549,19	0,00
500133 2A00 64	Grupo de Inv. Carlos Asensio Grima	463,57	0,00	2.497,30	1.172,73
500134 2A00 64	Grupo Inv. J. Manuel Cimadevilla Redondo	710,78	0,00	4.517,63	1.134,74
500135 2A00 64	Grupo Investigación, Emilio Galdeano Gómez	0,00	-556,87	3.286,31	0,00
500136 2A00 64	Grupo Investig., José Juan Carrión Martínez	0,00	0,00	507,81	1.942,78
500137 2A00 64	Grupo Investig., M ^a del Mar Campos Fernández Figares	0,00	-7.126,10	18.353,78	0,00
500138 2A00 64	Grupo Investig., Reyes Blanco Prieto	0,00	-9,30	640,01	0,00
500139 2A00 64	Grupo Investig., M ^a Belén Sáinz-Cantero Caparrós	75,61	0,00	5.555,12	162,16
500140 2A00 64	Grupo Investig., Ignacio Fernández de las Nieves	0,00	0,00	839,19	581,96
500141 2A00 64	Grupo Investig., Ana Agüera López	11.428,62	0,00	14.359,48	8.164,00
500142 2A00 64	Grupo Investigación, Miguel Soriano Rodríguez	0,00	0,00	0,00	2.694,16
500143 2A00 64	Grupo Investig., Fco. Gabriel Acien Fernández	0,00	-2.807,52	13.188,17	0,00
500144 2A00 64	Grupo Investigación, Enrique García Artero	0,00	0,00	0,00	1.125,78
500145 2A00 64	Grupo Investigación, José Ángel Aznar Sánchez	0,00	0,00	0,00	4.547,47
500146 2A00 64	Grupo Investigación, M ^a Carmen Pérez Fuentes	0,00	0,00	0,00	1.689,41
500174 2A00 64	Grupo Investig., Juan José Ortells Rodríguez	0,00	-745,91	15.387,93	0,00

DESVIACIONES DE FINANCIACIÓN

Crédito	Descripción	Desviaciones positivas	Desviaciones negativas	Desviaciones acumuladas positivas	Desviaciones acumuladas negativas
500175 2A00 64	Grupo de Inv. Gracia Ester Martín Garzón	6.648,04	0,00	11.635,72	2.952,60
500179 2A00 64	Grupo de Inv. Catalina Martínez Padilla	0,00	-5.245,41	0,00	0,00
500184 2A00 64	Grupo de Inv. Blas Torrecillas Jover	1.109,17	0,00	9.214,39	2.166,89
500185 2A00 64	Grupo de Inv. Isabel Mª del Águila Cano	832,97	0,00	4.348,68	315,16
500186 2A00 64	Grupo Investig., Francisco González García	0,00	0,00	0,00	4,88
500205 2A00 64	Grupo de Inv. Jesús Gil Roales-Nieto	0,00	-53,19	23,17	0,00
500245 2A00 64	Grupo de Inv. Luisa Mª Arvide Cambra	0,00	-10,74	0,00	0,00
500259 2A00 64	Grupo de Inv. Antonia Garrido Frenich	0,00	-19.230,65	82.256,14	0,00
500262 2A00 64	Grupo de Inv. Joaquín Moreno Casco	0,00	-4.125,18	576,09	0,00
500284 2A00 64	Grupo de Inv. Mª Juana López Medina	5.340,02	0,00	32.534,27	0,00
500303 2A00 64	Grupo de Inv. Agustín Molina Morales	0,00	-7.647,45	5.232,73	0,00
500313 2A00 64	Grupo de Inv. Manuel Navarro Bernal	0,00	-6.677,70	13.009,74	0,00
500328 2A00 64	Grupo de Inv. Emilio Molina Grima	0,00	-11.723,90	12.611,48	0,00
500501 2A00 64	Grupo Investig., Mª José Sánchez-Muros Lozano	0,00	0,00	1,57	0,00
500502 2A00 64	Grupo Investig., Ramón Álvarez-Manzaneda	0,00	-985,14	1.653,42	0,00
500503 2A00 64	Grupo Investig., Antonio Romerosa Nieves	0,00	-11.069,37	25.718,88	0,00
500505 2A00 64	Grupo Investig., Rafael Lozano Ruiz	0,00	-3.810,00	6.873,99	0,00
500509 2A00 64	Grupo Investig., María del Mar Espejo Muriel	259,86	0,00	3.041,94	300,60
500510 2A00 64	Grupo Investig., José Rafael Valles Calatrava	105,89	0,00	13.945,70	198,63
500513 2A00 64	Grupo Investig., Antonio Valverde	3.432,00	0,00	5.635,25	0,00
508888 2A00 64	Presupuesto Grupos de Investigación	0,00	0,00	0,00	0,00
712015 2A00 64	Acciones Integradas	0,00	-11.273,54	0,00	0,00
720060 2A00 2	PCI Iberoamérica, Xavier Bolívar Lastra Bravo	0,00	0,00	3.668,27	0,00
720093 3A00 2	Proyecto Grundtvig 2013-1-ES1-GRU06-73293, David Padilla Góngora	0,00	0,00	1.332,21	0,00
720094 3A00 2	Proyecto Leonardo da Vinci , David Padilla Góngora	0,00	-186,14	183,95	0,00
720096 3A00 2	Proyecto AACID, COOPINBU, Encarnación Fuentes Melero	0,00	-3.559,72	0,00	0,00
720098 3A00 16	Proyecto OAPEE, IBRAVE	0,00	-81,06	0,03	0,00
720098 3A00 2	Proyecto OAPEE, IBRAVE	1.059,86	0,00	1.092,60	0,00
720098 3A00 64	Proyecto OAPEE, IBRAVE	0,00	0,00	0,01	0,00
720099 3A00 151	Proyecto OAPEE, TEA LEAF	0,00	0,00	0,00	0,00
720099 3A00 16	Proyecto OAPEE, TEA LEAF	0,00	-110,99	0,00	0,00
720099 3A00 2	Proyecto OAPEE, TEA LEAF	0,00	-11.250,36	467,33	0,00
720100 3A00 13	Proyecto OAPEE, NEW CROPS	0,00	0,00	0,00	0,00
720100 3A00 151	Proyecto OAPEE, NEW CROPS	0,00	0,00	0,00	0,00
720100 3A00 16	Proyecto OAPEE, NEW CROPS	29,30	0,00	29,30	0,00
720100 3A00 2	Proyecto OAPEE, NEW CROPS	0,00	-3.017,07	14.737,92	0,00
720102 3A00 2	Proy. Coop. Internac. ECOKIMIA_ CAESCG	0,00	-6.983,77	0,00	0,00
720103 3A00 2	Proyecto Erasmus ITG4TU	12.182,84	0,00	26.922,08	0,00
720104 3A00 13	Proyecto Erasmus + ReCULM	2.918,59	0,00	2.918,59	0,00
720104 3A00 151	Proyecto Erasmus + ReCULM	0,00	0,00	0,00	0,00
720104 3A00 16	Proyecto Erasmus + ReCULM	499,34	0,00	499,34	0,00
720104 3A00 2	Proyecto Erasmus + ReCULM	0,00	-16.497,29	415,51	0,00
720105 3A00 151	Proyecto Erasmus + BERC	0,00	0,00	0,00	0,00
720105 3A00 16	Proyecto Erasmus + BERC	859,79	0,00	859,79	0,00
720105 3A00 2	Proyecto Erasmus + BERC	2.920,04	0,00	2.920,04	0,00
720106 3A00 13	Proyecto AACID, 2016DEC003, Fortalecimiento Capacidades...	5.074,30	0,00	5.074,30	0,00
720106 3A00 16	Proyecto AACID, 2016DEC003, Fortalecimiento Capacidades...	1.561,90	0,00	1.561,90	0,00
720106 3A00 2	Proyecto AACID, 2016DEC003, Fortalecimiento Capacidades...	2.303,83	0,00	2.303,83	1.687,50

DESVIACIONES DE FINANCIACIÓN

Crédito	Descripción	Desviaciones positivas	Desviaciones negativas	Desviaciones acumuladas positivas	Desviaciones acumuladas negativas
720106 3A00 349	Proyecto AACID, 2016DEC003, Fortalecimiento Capacidades...	0,00	0,00	0,00	0,00
720106 3A00 483	Proyecto AACID, 2016DEC003, Fortalecimiento Capacidades...	0,00	0,00	0,00	0,00
720107 3A00 2	Proyecto AACID, 2016DEC005, Proyecto básico de un centro de...	13.380,63	0,00	13.380,63	9.800,99
720107 3A00 349	Proyecto AACID, 2016DEC005, Proyecto básico de un centro de...	12,00	0,00	12,00	0,00
720107 3A00 483	Proyecto AACID, 2016DEC005, Proyecto básico de un centro de...	0,00	0,00	0,00	0,00
720108 3A00 2	Proyecto AACID, 2016DEC016, Fortalecimiento participativo...	1.293,13	0,00	1.293,13	637,80
720108 3A00 64	Proyecto AACID, 2016DEC016, Fortalecimiento participativo...	0,00	0,00	0,00	0,00
720109 3A00 2	Proyecto AACID, 2016DEC018, Proyecto de detección y atención...	2.075,89	0,00	2.075,89	1.151,48
720109 3A00 349	Proyecto AACID, 2016DEC018, Proyecto de detección y atención...	0,00	0,00	0,00	0,00
720110 3A00 2	Proyecto AACID, 2016DEC020, Carbón activo proveniente de la ...	16,00	0,00	16,00	0,00
720110 3A00 64	Proyecto AACID, 2016DEC020, Carbón activo proveniente de la ...	9.586,52	0,00	9.586,52	0,00
720111 3A00 2	Proyecto Erasmus+, CALYPSOS	4.958,64	0,00	4.958,64	0,00
720112 3A00 2	PROYECTO ERASMUS+ "Design, Do and LEAN it" (DesignDo)	5.497,60	0,00	5.497,60	0,00
720113 3A00 2	PROYECTO ERASMUS+ "Improving communication and..." (IENE7)	3.945,18	0,00	3.945,18	0,00
728888 3A00 2	Presupuesto Proyectos de Cooperación Internacional	0,00	0,00	0,00	0,00
	Total	11.575.711,01	-8.594.987,88	27.460.691,95	3.564.743,51

