

# 2011

## CUENTAS ANUALES

### Universidad de Almería


**Gerencia**  
**Servicio de Gestión Económica**



## INDICE

PRESENTACION.....	2
CAPACIDAD FINANCIERA DEL EJERCICIO.....	29
SITUACION DE LA TESORERIA.....	33
REMANENTE DE TESORERIA.....	38
SITUACION DE LA DEUDA.....	87
LIQUIDACION DEL PRESUPUESTO DE INGRESOS.....	89
LIQUIDACION DEL PRESUPUESTO DE GASTOS.....	110
RESULTADO PRESUPUESTARIO .....	135
PRESUPUESTOS CERRADOS.....	137
COMPROMISOS DE GASTOS DE EJERCICIOS POSTERIORES .....	143
ORIGEN DE LOS RECURSOS Y SU APLICACION.....	145
MODIFICACIONES DE CREDITO .....	150
INDICADORES ECONOMICO-FINANCIEROS .....	208
BALANCE DE SITUACION.....	213
CUENTA DEL RESULTADO ECONOMICO-PATRIMONIAL.....	215
MEMORIA.....	217
INFORME DE AUDITORIA.....	251

## PRESENTACION



# INFORME DEL GERENTE

## Cuentas Anuales UAL 2011

### I. INTRODUCCIÓN Y NORMATIVA

#### 1. Las Cuentas Anuales

Los Estatutos de la Universidad de Almería han establecido en su artículo 229, apartado 2, que “las cuentas anuales constituyen el documento que sirve para rendir cuentas de la ejecución del presupuesto ante la comunidad universitaria y ante los órganos competentes”.

La Ley Orgánica 4/2007, de 12 de abril, por la que se modifica la Ley Orgánica 6/2001, de 21 de diciembre, de Universidades (LOMLOU), ordena en el artículo 81.4 que “la estructura del presupuesto de las Universidades, su sistema contable y los documentos que comprenden sus Cuentas Anuales deberán adaptarse, en todo caso, a las normas que con carácter general se establezcan para el sector público”.

La LOMLOU fue modificada por la Ley 14/2011, de 1 de junio, de la Ciencia, la Tecnología y la Innovación pero, sobre todo, ha sido profundamente revisada por el Real Decreto-Ley 14/2012, de 20 de abril, de Medidas Urgentes de Racionalización del Gasto Público en el Ámbito Educativo. Este Real Decreto fue ratificado en el Pleno del Congreso de los Diputados de fecha 17 de mayo de 2012. En lo que respecta a las Cuentas Anuales, el Real Decreto-Ley aludido ha modificado el artículo 81.5 en los siguientes términos:

*Artículo 81. 5. Las Universidades estén obligadas a rendir cuentas de su actividad ante el órgano de fiscalización de cuentas de la Comunidad Autónoma, sin perjuicio de las competencias del Tribunal de Cuentas.*

*El presupuesto de cada ejercicio se liquidará en cuanto a la recaudación de derechos y el pago de obligaciones el 31 de diciembre del año natural correspondiente, quedando a cargo de la Tesorería universitaria todos los ingresos y pagos pendientes, según sus respectivas contracciones.*

*Las Universidades deberán confeccionar la liquidación de su presupuesto antes del primero de marzo del ejercicio siguiente.*

*En caso de liquidación del presupuesto con remanente de tesorería negativo, el Consejo Social deberá proceder en la primera sesión que celebre a la reducción de gastos del nuevo presupuesto por cuantía igual al déficit producido. La expresada reducción solo podrá revocarse por acuerdo de dicho órgano, a propuesta del Rector, previo informe del interventor y autorización del órgano correspondiente de la Comunidad Autónoma, cuando la disponibilidad presupuestaria y la situación de tesorería lo permitiesen.*

*Las transferencias, con cargo a los presupuestos de la Comunidad Autónoma, a favor, directa o indirectamente, de las Universidades requerirán la aprobación y puesta en marcha de la reducción de gastos.*

*Las Universidades remitirán copia de la liquidación de sus presupuestos y el resto de documentos que constituyan sus cuentas anuales a la Comunidad Autónoma en el plazo establecido por las normas aplicables de la Comunidad Autónoma.*

*La falta de remisión de la liquidación del presupuesto, o la falta de adopción de medidas en caso de liquidación con remanente negativo, facultará a la Comunidad Autónoma para adoptar, en el ámbito de sus competencias, las medidas necesarias para garantizar la estabilidad presupuestaria de la Universidad*

Si bien el Real Decreto-Ley está en vigor, dadas las fechas en las que se ha aprobado, debe entenderse que será para el ejercicio económico 2012 cuando sea de aplicación el estrecho período

temporal en el que las Universidades tendremos que presentar la liquidación presupuestaria (antes del uno de marzo).

La normativa general a la que hace referencia la LOMLOU son, básicamente, dos documentos; en primer lugar, la Ley 47/2003, de 26 de noviembre, General Presupuestaria (LGP) que en su artículo 128 define el contenido de las Cuentas Anuales. En segundo lugar, a la parte IV del Plan General de Contabilidad Pública (PGCP) aprobado por Orden del Ministerio de Economía y Hacienda de 6 de mayo de 1994; para el PGCP, las Cuentas Anuales tratarán de mostrar, a través de documentos, cuentas y estados, la imagen fiel de la situación económico-financiera de la Universidad en la forma más razonada y aproximada posible.

De esta legislación se extrae que las Cuentas Anuales estarán integradas por cuatro documentos:

- El Estado de Liquidación del Presupuesto.
- El Balance de Situación.
- La Cuenta del Resultado Económico-Patrimonial.
- La Memoria.

Estos cuatro documentos están contenidos en los capítulos siguientes. No obstante, dando cumplimiento a lo establecido en el Convenio de Seguimiento con las Consejerías de Economía y Hacienda y la de Innovación Ciencia y Empresa, habitualmente, y bajo la premisa del concepto de imagen fiel, originario de la contabilidad empresarial y objetivo fundamental de la información contable, se acompañan otras magnitudes relevantes que trasladan dicha imagen a los órganos de control y aprobación (por ejemplo, la capacidad financiera del ejercicio, la situación de tesorería, la deuda, etc.).

El Estado de Liquidación del Presupuesto, la Cuenta del Resultado Económico-Patrimonial y la Memoria no plantean especiales dificultades de opinión. Sin embargo, el Balance de Situación puede presentar ciertas dificultades en los informes de auditoría financiera, ya que, en definitiva, se trata de una opinión sobre la imagen fiel de la entidad. Si se analizan los Balances de Situación de la

Universidad en los últimos años puede verse que tres cuartas partes del activo están integrados por inmovilizado material. El inmovilizado, tanto por su biunívoca correlación con el inventario, como por los problemas de valoración o incluso registrales de terrenos y edificios, como los referidos al patrimonio bibliográfico, hacen que, por su cuantía y por la ausencia o la interpretación de amortizaciones, los auditores puedan imponer salvedades difíciles de entender. No ha sido el caso de la Universidad de Almería en las tres ocasiones que hemos sometido a auditoría nuestro balance.

### **2. Elaboración y aprobación de las Cuentas**

La LGP establece el procedimiento de rendición de cuentas para los Organismos de la Administración del Estado y exige a los cuentadantes remitir sus cuentas anuales aprobadas a la Intervención General de la Administración del Estado (IGAE), acompañadas del informe de auditoría que corresponda. La IGAE, en el plazo de un mes, remitirá dicha información al Tribunal de Cuentas. Este artículo es coherente con el 81.5 de la LOMLOU que, como hemos visto, dictamina:

*Las Universidades están obligadas a rendir cuentas de su actividad ante el órgano de fiscalización de cuentas de la Comunidad Autónoma, sin perjuicio de las competencias del Tribunal de Cuentas.*

Además, establece en su artículo 14.2 que al Consejo Social le corresponde “aprobar las cuentas anuales de la Universidad y las de las entidades que de ella puedan depender”.

La legislación autonómica, en este caso, la Ley 15/2003, de 22 de diciembre, Andaluza de Universidades, modificada por Ley 12/2011, de 16 de diciembre, de Modificación de la Ley Andaluza de Universidades, también abunda en su Artículo 18, dedicado a las funciones del Consejo Social, en el apartado 2, sub-apartados a y c, en que éste debe supervisar las actividades de carácter económico de la Universidad y aprobar las cuentas anuales de la Universidad y de las entidades que de ella puedan depender.

Finalmente, nuestros Estatutos, es decir, el Decreto 343/2003, de 9 de diciembre, fijan en su artículo 229 (Cuentas Anuales), apartado 3, lo siguiente:” La elaboración de las Cuentas Anuales corresponde al Gerente, bajo la dirección del Rector, quién lo someterá a informe al Consejo de Gobierno para proponer al Consejo Social su aprobación”. Asimismo, el artículo 228 en su apartado segundo indica que “se realizará una auditoría externa por profesionales cualificados e independientes, de cuyos resultados se dará cuenta al Consejo Social y al Consejo de Gobierno. Los resultados de la auditoria se incluirán en la liquidación económica del ejercicio”.

Pues bien, las Cuentas Anuales 2011 (en adelante, CA2011) se traen al Consejo de Gobierno de la Universidad de Almería para ser informadas el día veintiocho de junio de dos mil doce y con posterioridad, al Pleno del Consejo Social el día veintinueve de junio de dos mil doce para su aprobación, si procede.

## **II. ESTADO DE LIQUIDACIÓN DEL PRESUPUESTO DEL AÑO 2011.**

El Estado de Liquidación del Presupuesto muestra si se han respetado las limitaciones cuantitativas y cualitativas en los créditos asignados a cada partida presupuestaria, así como la bondad de las previsiones de ingresos. Por ello, se presentan separadamente la liquidación de los ingresos y de los gastos. Además, a partir de estos datos es posible encontrar parámetros tales como el Ahorro, la Capacidad (o Necesidad) de Financiación, el Resultado Presupuestario, el Saldo Presupuestario y el Superávit (o Déficit) de Financiación.

### **1. Liquidación del Presupuesto de Ingresos**

La Liquidación del Presupuesto de Ingresos se explicita en el correspondiente capítulo del documento de CA2011 y puede verse, por capítulos económicos, en la tabla I. En esta tabla se detalla, asimismo por capítulos económicos, las modificaciones sufridas en el presupuesto inicial, el presupuesto definitivo, los derechos finalmente reconocidos, el porcentaje de ejecución del estado de ingresos, la recaudación neta y los derechos pendientes de cobro. En las CA2011 pueden verse todos los detalles según su clasificación económica. De estos datos, se desprende que el presupuesto de la Universidad

de Almería en el año 2011 se ha liquidado con un total de derechos de 91.651.410,87 € frente a los 88.599.414,31 € presupuestados inicialmente, esto es, un 3,44% más de lo previsto. En relación al año 2010, ha supuesto una disminución del 0,52% respecto al año 2011. Las figuras 1 y 2 muestran la evolución de estos dos conceptos en los últimos años.

LIQUIDACIÓN PRESUPUESTO INGRESOS 2011								
		Presupuesto Inicial	Modificaciones Presupuestarias	Presupuesto Definitivo	Derechos Reconocidos	% ejecución	Recaudación Neta	Derechos Ptes. Cobro
Cap. III	Tasas, Precios Públicos y Servicios	15.599.909,97	-81.840,02	15.518.069,95	15.653.974,25	100,88%	11.298.481,60	4.355.492,65
Cap. IV	Transferencias Corrientes	63.407.521,18	1.744.525,30	65.152.046,48	65.047.956,30	99,84%	43.062.908,02	21.985.048,28
Cap. V	Ingresos Patrimoniales	565.233,72	2.000,00	567.233,72	324.157,41	57,15%	254.615,07	69.542,34
Cap. VI	Enajenación de inversiones reales	0,00	21.968,92	21.968,92	21.968,92	100,00%	21.968,92	0,00
Cap. VII	Transferencias de Capital	9.006.749,44	986.195,77	9.992.945,21	9.584.142,66	95,91%	5.862.213,50	3.721.929,16
Cap. VIII	Activos Financieros	20.000,00	34.160.386,89	34.180.386,89	35.633,23	0,10%	35.633,23	0,00
Cap. IX	Pasivos Financieros	0,00	983.578,10	983.578,10	983.578,10	100,00%	983.578,10	0,00
TOTAL		88.599.414,31	37.816.814,96	126.416.229,27	91.651.410,87	72,50%	61.519.398,44	30.132.012,43

Tabla I. Liquidación de Ingresos 2011 por capítulos



Figura 1. Evolución de Derechos Reconocidos

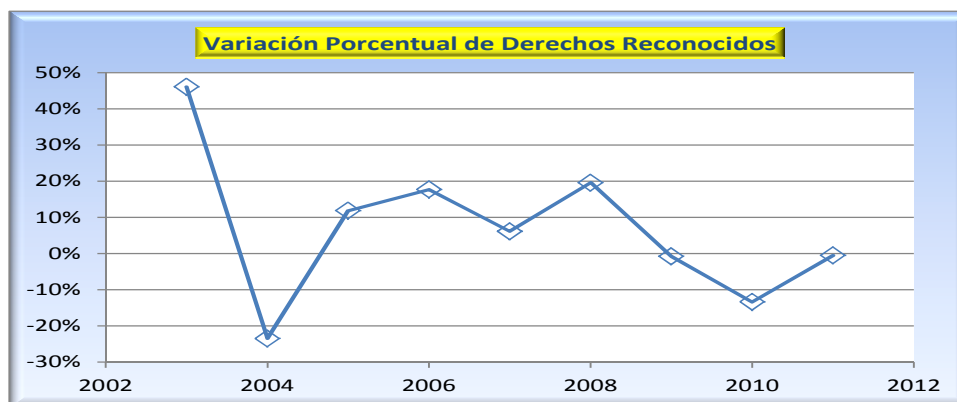


Figura 2. Incremento de Derechos Reconocidos

## 2. Liquidación del Presupuesto de Gastos

La Liquidación del Presupuesto de Gastos se explicita en el capítulo correspondiente de las CA2011 y puede verse, por capítulos, en la tabla II. En esta tabla se presentan, también por capítulos, las modificaciones del presupuesto inicial de gastos, el presupuesto definitivo, las obligaciones reconocidas, el porcentaje de ejecución, los pagos realizados y las obligaciones pendientes de pago. En las páginas de las CA2011 pueden verse todos los detalles según su clasificación económica. De estos datos, se desprende que el presupuesto de la Universidad de Almería en el año 2011 se ha liquidado con un total de obligaciones de 92.712.588,11 €, frente a los 88.599.414,31 € presupuestados inicialmente, esto es, un 4,64% más de lo previsto. En relación al año 2010, esto ha supuesto un 7,98% de disminución en el año 2011. Las figuras 3 y 4 muestran la evolución de estos dos conceptos en los últimos años.

LIQUIDACIÓN PRESUPUESTO GASTOS 2011								
		Créditos Iniciales	Modificaciones Presupuestarias	Crédito Definitivo	Obligaciones reconocidas	% ejecución	Pagos Netos	Obligaciones Ptes. Pago
Cap. I	Personal	56.471.753,01	604.970,78	57.076.723,79	52.839.218,34	92,58%	52.411.759,18	427.459,16
Cap. II	Gastos corrientes y servicios	11.387.263,24	7.319.613,03	18.706.876,27	11.724.707,93	62,68%	10.850.798,13	873.909,80
Cap. III	Financieros	150.000,00	27.811,49	177.811,49	93.022,11	52,32%	93.022,11	0,00
Cap. IV	Transferencias corrientes	4.338.137,62	2.201.131,42	6.539.269,04	4.366.342,32	66,77%	4.366.342,32	0,00
Cap. VI	Inversiones reales	12.645.768,44	27.107.274,04	39.753.042,48	22.549.617,40	56,72%	21.628.915,46	920.701,94
Cap. VII	Transferencias de capital	0,00	317.783,83	317.783,83	317.783,83	100,00%	317.783,83	0,00
Cap. VIII	Activos financieros	40.000,00	5.837,73	45.837,73	23.011,54	50,20%	23.011,54	0,00
Cap. IX	Pasivos financieros	3.566.492,00	232.392,64	3.798.884,64	798.884,64	21,03%	798.884,64	0,00
TOTAL		88.599.414,31	37.816.814,96	126.416.229,27	92.712.588,11	73,34%	90.490.517,21	2.222.070,90

**Tabla II. Liquidación de Gastos 2011 por capítulos**



**Figura 3. Evolución de Obligaciones Reconocidas**



*Figura 4. Incremento de Obligaciones Reconocidas*

### 3. Superávit/déficit de Financiación 2011

La Tabla III, recogida de las CA2011, presenta los derechos reconocidos frente a las obligaciones reconocidas en el ejercicio 2011. De esta tabla se extraen distintos parámetros por la diferencia entre derechos y obligaciones.

El *Ahorro* se calcula como la diferencia entre los ingresos corrientes (capítulos I al V) y los gastos corrientes (capítulos I al IV); esta magnitud indica la capacidad de la Universidad de hacer frente a los gastos de funcionamiento con los recursos corrientes. Su valor en 2011 ascendió a 12.002.797,26 € frente a los 5.031.591,98 € de 2010, esto es, se ha duplicado el *Ahorro* en tan solo un año. Su evolución puede verse en la figura 5. El Resultado de Operaciones No Financieras, también denominado *Capacidad* (o Necesidad) *de Financiación*, se calcula como la diferencia entre los capítulos I al VII de los estados de ingresos y gastos. Es un parámetro importante que, como en el caso del *Ahorro*, mide la capacidad que tiene nuestra institución de hacer frente a los gastos corrientes y de capital con recursos no financieros. Es la magnitud usada en la Ley de Estabilidad Presupuestaria y que el Convenio de Seguimiento de 2003 firmado por las Universidades Públicas de Andalucía con las Consejerías de Economía y Hacienda y la de Innovación, Ciencia y Empresa, exige que sea de signo positivo. En el año 2011 se sitúa en los -1.258.492,39 € frente a los -6.258.928,23 €

de 2010, es decir, refleja una *Necesidad de Financiación*, si bien este parámetro se ha reducido en cinco millones de euros, reflejando el rigor presupuestario llevado a cabo a lo largo del ejercicio 2011. A partir de la Necesidad de Financiación se realizan determinados ajustes, que se expondrán a continuación, y que permiten obtener el denominado Superávit (o Déficit) de Financiación.

Se calculan también el *Resultado Presupuestario* y el *Saldo Presupuestario*. El primero de estos parámetros está constituido por la diferencia entre los ingresos presupuestarios realizados en el ejercicio, excluidos los derivados de la emisión y creación de pasivos financieros, y los gastos presupuestarios del mismo ejercicio, excluidos los derivados de la amortización y reembolso de pasivos financieros. En definitiva, la diferencia entre los capítulos I al VIII en los estados de ingresos y gastos. En 2011, el Resultado Presupuestario de la Universidad de Almería es de -1.245.870,70 €. El *Saldo Presupuestario* se obtiene de añadir al Resultado Presupuestario la *variación de pasivos financieros*; esta variación se obtiene por la variación entre los ingresos presupuestarios procedentes de la emisión de pasivos financieros y los gastos presupuestarios por reembolso o amortización de pasivos financieros. Se trata del saldo del capítulo IX de los estados de ingresos y gastos e indica, con valor positivo, un aumento del endeudamiento mientras que con signo negativo presenta una disminución del mismo. El valor de la variación de pasivos financieros es de 184.693,46 € en el ejercicio 2011. Por último, el Saldo Presupuestario muestra en qué medida los ingresos presupuestarios cubren la totalidad de los gastos presupuestarios; en el caso de la Universidad y para el ejercicio 2011, el Saldo Presupuestario se situó en -1.061.177,24 €.

CAPITULOS PRESUPUESTO DE INGRESOS		DERECHOS RECONOCIDOS NETOS	CAPITULOS PRESUPUESTO DE GASTOS		OBLIGACIONES RECONOCIDAS NETAS
I.	IMPUESTOS DIRECTOS		I.	GASTOS DE PERSONAL	52.839.218,34
II.	IMPUESTOS INDIRECTOS		II.	COMPRA DE BIENES Y SERVICIOS	11.724.707,93
III.	TASAS Y OTROS INGRESOS	15.653.974,25	III.	INTERESES	93.022,11
IV.	TRANSFERENCIAS CORRIENTES	65.047.956,30	IV.	TRANSFERENCIAS CORRIENTES	4.366.342,32
V.	INGRESOS PATRIMONIALES	324.157,41			
TOTAL OPERACIONES CORRIENTES		81.026.087,96	TOTAL OPERACIONES CORRIENTES		69.023.290,70
AHORRO		12.002.797,26			
VI.	ENAJENACIÓN DE INVERSIONES REALES	21.968,92	VI.	INVERSIONES REALES	22.549.617,40
VII.	TRANSFERENCIAS DE CAPITAL	9.584.142,66	VII.	TRANSFERENCIAS DE CAPITAL	317.783,83
TOTAL OPERACIONES DE CAPITAL		9.606.111,58	TOTAL OPERACIONES DE CAPITAL		22.867.401,23
CAPACIDAD O NECESIDAD DE FINANCIACIÓN		-1.258.492,39			
VIII.	ACTIVOS FINANCIEROS	35.633,23	VIII.	ACTIVOS FINANCIEROS	23.011,54
RESULTADO PRESUPUESTARIO		-1.245.870,70			
IX.	PASIVOS FINANCIEROS	983.578,10	IX.	PASIVOS FINANCIEROS	798.884,64
VARIACIÓN NETA DE PASIVOS FINANCIEROS		184.693,46			
SALDO PRESUPUESTARIO DEL EJERCICIO		-1.061.177,24			

Tabla III. Saldo Presupuestario del Ejercicio 2011

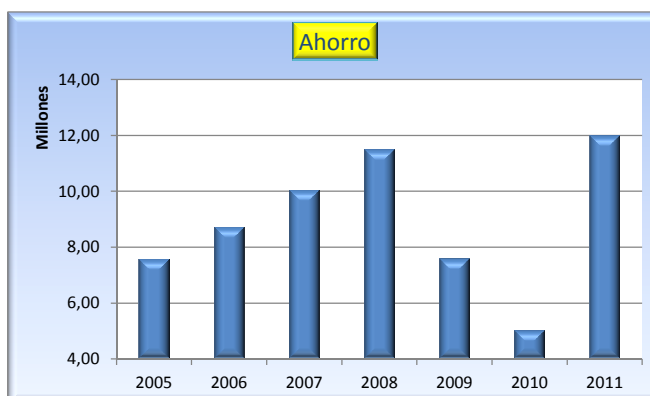


Figura 5. Evolución del Ahorro.

Una vez realizado los ajustes derivados del Sistema Europeo de Cuentas 95 (SEC95) (Tabla IV) así como los incorporados por los ajustes del Convenio de Saneamiento (Tabla V), se obtiene que en el presente ejercicio ha habido un Superávit de Financiación de 8.204.768,59 €, poniéndose de manifiesto el cumplimiento, por parte de la Universidad de Almería, del Plan de Viabilidad en curso.

AJUSTES SEGÚN EL SISTEMA EUROPEO DE CUENTAS (SEC-95)	
INGRESOS - GASTOS NO FINANCIEROS	-1.258.492,39 €
Diferencia en periodificación de pagas extras	833,33 €
Gastos del ejercicio anteriores contabilizados en el ejercicio	0,00 €
Gastos del ejercicio contabilizados en ejercicio siguiente	-50.800,72 €
<b>SUPERÁVIT / DÉFICIT</b>	<b>-1.308.459,78 €</b>

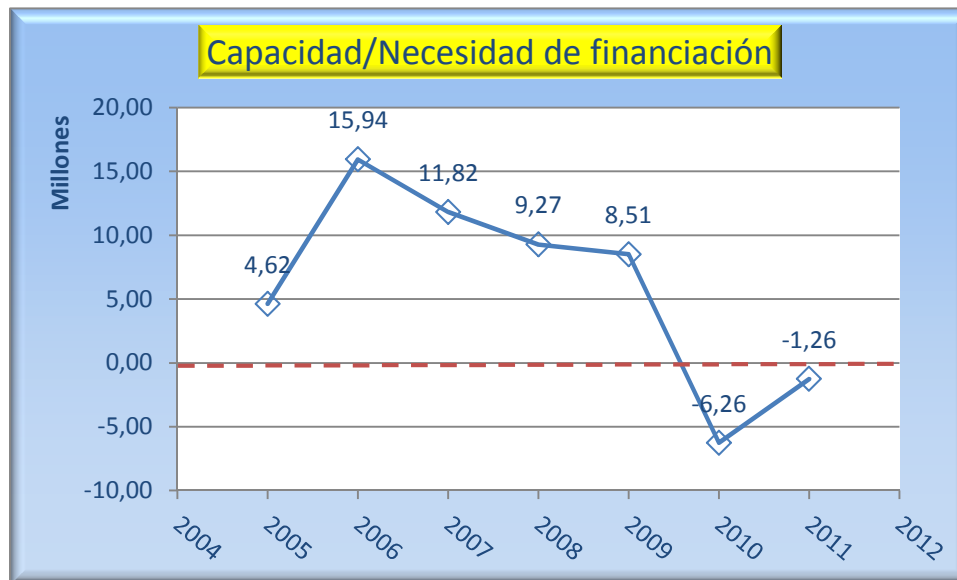
Tabla IV. Déficit de Financiación 2011

AJUSTES SEGÚN EL CONVENIO DE SANEAMIENTO	
CRÉDITOS GASTADOS FINANCIADOS CON REMANENTE DE TESORERÍA	994.040,64 €
DESVIACIONES POSITIVAS DE FINANCIACIÓN EN GASTOS CON FINANCIACIÓN AFECTADA	-7.335.072,83 €
DESVIACIONES NEGATIVAS DE FINANCIACIÓN EN GASTOS CON FINANCIACIÓN AFECTADA	15.854.260,56 €
<b>SUPERÁVIT O DÉFICIT DE FINANCIACIÓN DEL EJERCICIO</b>	<b>8.204.768,59 €</b>

Tabla V. Superávit de Financiación 2011

La evolución de la Capacidad Financiera en los últimos años puede verse en la figura 6 y la del Superávit de Financiación en la figura 7; es necesario poner en valor los resultados ciertamente

notables de los últimos años a la vez que llamar la atención sobre el resultado puntual del ejercicio 2011 poniéndolo en relación con la actual situación de profunda crisis económica. En este marco, desde el punto de vista del que suscribe, los resultados de 2011 adquieren, si cabe, mayor valor.



**Figura 6. Evolución de la Capacidad Financiera de la UAL.**



**Figura 7. Evolución del Superávit de Financiación de la UAL.**

### III. TESORERÍA

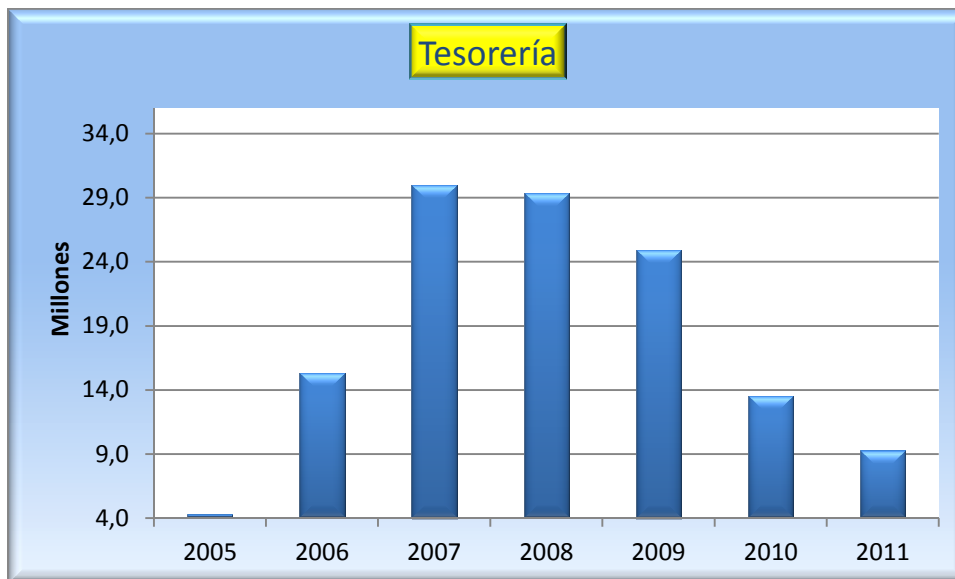
#### 1. Situación de Tesorería

En las CA2011 se detalla el estado de caja a fecha 31 de diciembre de 2011 así como de las cuentas corrientes de la UAL; en la Tabla VI de este informe se resume la situación en cuanto a cobros, pagos y flujo neto, extrayéndose de la misma que el saldo final de tesorería del ejercicio fue de 9.272.266,29 euros manteniéndose la senda decreciente de los últimos años.

CONCEPTO	IMPORTES
<b>COBROS</b>	<b>158.379.975,19</b>
Del Presupuesto Corriente	62.287.049,01
De Presupuestos Cerrados	26.564.575,39
De operaciones No Presupuestarias	69.528.350,79
<b>PAGOS</b>	<b>162.652.728,54</b>
Del Presupuesto Corriente	91.258.167,78
De Presupuestos Cerrados	1.835.595,85
De operaciones No Presupuestarias	69.558.964,91
Flujo Neto de Tesorería	-4.272.753,35
Saldo Inicial de Tesorería	13.545.019,64
<b>Saldo Final de Tesorería</b>	<b>9.272.266,29</b>

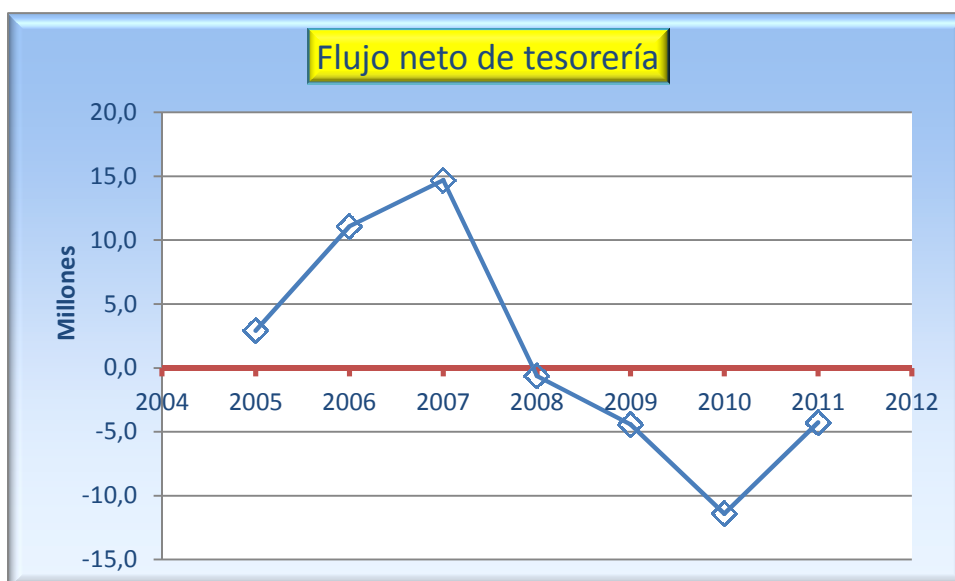
*Tabla VI. Situación de Tesorería en el ejercicio 2011.*

La figura 8 muestra gráficamente cuál ha sido la evolución de la Tesorería en los últimos años de la UAL.



**Figura 8. Evolución de la Tesorería en los últimos años.**

La figura 9, por su parte, muestra el Flujo de Tesorería, esto es, la diferencia entre Cobros y Pagos corregida con el Saldo Inicial al comienzo del ejercicio; el agravamiento de la actual situación económica, externa a la Universidad, se ve reflejada claramente en esta figura.



**Figura 9. Evolución del Flujo de Tesorería en los últimos años.**

### 2. Remanentes de Tesorería

El *Remanente de Tesorería* se obtiene como la diferencia entre los activos y pasivos monetarios, por lo que representa la capacidad de autofinanciación que tiene la Universidad. En efecto, si su valor es positivo permitirá, al ejercicio siguiente, efectuar modificaciones de crédito por ese importe sin buscar nuevos recursos que los financien. Si es negativo, la Universidad tiene un serio problema, ya que deberá aprobar el siguiente presupuesto con un superávit inicial por la misma cuantía o reducir gastos por ese importe.

Entre los integrantes del Remanente de Tesorería es preciso diferenciar dos componentes: primero, la parte afectada, que sólo podrá utilizarse para financiar en anualidades sucesivas aquellos gastos que corresponda ejecutar con los ingresos recibidos y no consumidos. Por diferencia, se calcula la parte no afectada, que es de libre disposición y supone un recurso de autofinanciación siempre que exista tesorería. Los especialistas en la materia afirman que el Remanente de Tesorería es un importante exponente de la salud financiera de la Universidad y según algunos, suele despertar entre los gestores universitarios la tentación de su manipulación con un doble fin: por un lado, dar a entender un estado saludable de la economía de la Universidad y, por otro, disponer de recursos para financiar incrementos de gasto.

El Remanente de Tesorería No Afectado debe utilizarse preferentemente para la incorporación de remanentes de crédito comprometidos en el ejercicio anterior; es el caso de los Remanentes de Centros y Departamentos.

Del análisis de las páginas de las CA2010 se deduce que el Remanente de Tesorería Afectado de la UAL a fecha de 31 de diciembre asciende a 24.631.525,26 €. Si se tiene en cuenta los derechos pendiente de cobro, las obligaciones pendientes de pago y los fondos líquidos en tesorería, se puede concluir que el Remanente de Tesorería Total llega a los 40.706.755,79 €. Todos estos datos pueden verse en la Tabla VII. Por tanto, el Remanente de Tesorería No Afectado alcanza en el ejercicio 2011 los 16.075.230,53 €, prácticamente el doble que el ejercicio precedente que fue, por cierto, el mejor dato de este parámetro desde la fecha de creación de la UAL (Figura 10). Por quinto año consecutivo en la historia de la UAL (véase figura 10), por otra parte, se consigue que este parámetro sea positivo

(hecha la salvedad de 2003 cuando el empréstito con Cajamar fue incorporado a las cuentas de la Universidad).

CONCEPTOS	IMPORTES AÑO 2011		IMPORTES AÑO 2010	
<b>1. (+) Derechos pendientes de cobro</b>		<b>35.240.207,10</b>		<b>31.885.871,40</b>
· (+) del Presupuesto corriente	30.132.012,43		20.892.787,15	
· (+) de Presupuestos cerrados	3.961.576,04		9.783.913,92	
· (+) de operaciones no presupuestarias	1.554.926,60		1.445.334,17	
· (-) saldos de dudoso cobro	408.307,97		236.163,84	
· (-) cobros realizados pendientes de aplicación definitiva	0		0	
<b>2. (-) Obligaciones pendientes de pago</b>		<b>3.805.717,60</b>		<b>3.289.463,52</b>
· (+) del Presupuesto corriente	2.272.871,62		1.835.595,85	
· (+) de Presupuestos cerrados	0		0	
· (+) de operaciones no presupuestarias	1.532.845,98		1.453.867,67	
· (-) pagos realizados pendientes de aplicación definitiva	0		0	
<b>3. (+) Fondos líquidos</b>		<b>9.272.266,29</b>		<b>13.545.019,64</b>
<b>I Remanente de Tesorería afectado</b>		<b>24.631.525,26</b>		<b>33.211.176,79</b>
<b>II Remanente de Tesorería no afectado</b>		<b>16.075.230,53</b>		<b>8.930.250,73</b>
<b>Remanente de Tesorería total (1-2+3) = (I+II)</b>		<b>40.706.755,79</b>		<b>42.141.427,52</b>

*Tabla VII. Remanentes de Tesorería*

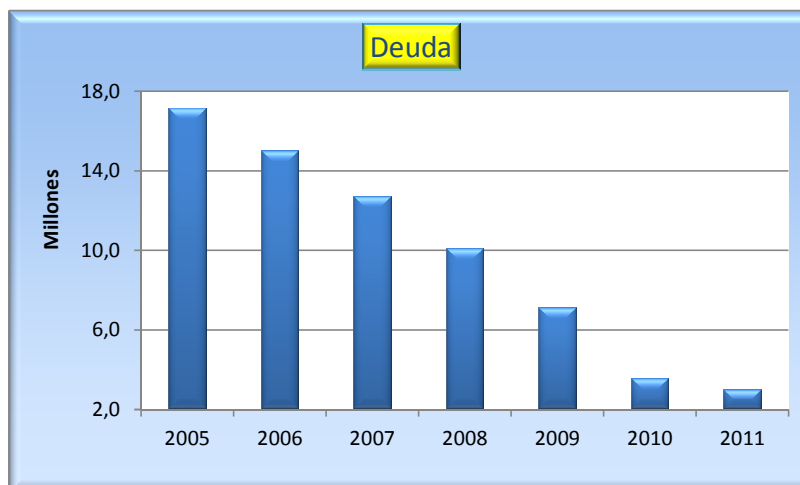
Si a los Ingresos Liquidados (91.651.410,87 €) se le suma el Remanente Total de Tesorería (40.706.755,79 €) del ejercicio anterior, se obtiene que el volumen de los recursos gestionados alcanza la cantidad de 132.358.176,66 euros.



*Figura 10. Evolución del Remanente de Tesorería No Afectado.*

#### IV. SITUACIÓN DE LA DEUDA

El importe del préstamo formalizado en agosto de 2003 ascendió a 17.503.467 euros cuya fecha de vencimiento está fijada para el año 2013. Las condiciones del préstamo establecían dos años de carencia y un primer pago en 2005 de 300.000 euros aproximadamente. Durante el ejercicio 2011 se ha amortizado un total de 566.492 euros, de forma que la amortización acumulada llega ya a los 14.503.467 euros. El importe del saldo vivo de la deuda a 31 de diciembre de 2011 es de 3.000.000 euros. El límite de endeudamiento impuesto por el Plan de Viabilidad para el ejercicio 2010, último de dicho Plan, asciende a 10.731.786 euros, el 25% de los ingresos corrientes obtenidos en 2003 especificados en dicho Plan (42.927.145 €). Por lo tanto, la Universidad de Almería se ha quedado por debajo de ese límite (ver figura 11).



*Figura 11. Evolución de la deuda en los últimos años*

#### V. OTROS DATOS DE INTERÉS

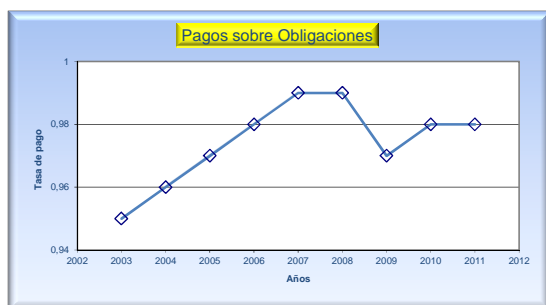
##### 1. Origen de la Financiación y su aplicación

A partir de las CA2011 puede verse pormenorizadamente el origen de los recursos que ha obtenido la Institución así como su aplicación y modificaciones de crédito centro de gasto por centro de gasto. A modo de resumen, puede indicarse que la Financiación Pública ha representado el 81,08% de la Financiación Neta (74.311.959,89 €) y de estos aproximadamente 65 millones de euros provienen de la Junta de Andalucía. La Financiación privada (tasas, precios públicos, Cajamar, etc...) supone el 18,50 % de la Financiación Neta.

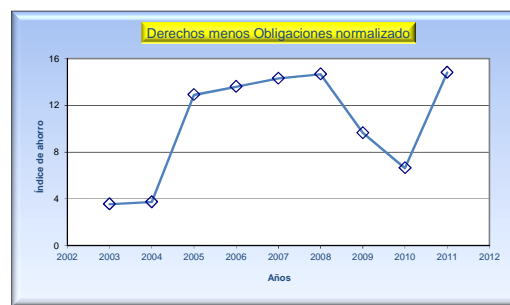
Del total de las obligaciones reconocidas, el 56,99 % corresponden a los Gastos de Personal, el 12,65 % a bienes corrientes y servicios y el 24,32 % a Inversiones, tanto de infraestructura como de investigación.

## 2. Indicadores Económico-Financieros

En las CA2011 quedan recogidos una treintena de indicadores económico-financieros y su evolución en los últimos años. Entre estos indicadores están, por ejemplo, el resultado presupuestario, la tasa de recaudación o grado de acoplamiento de los cobros y pagos, etc., y cabría destacar la tasa de pago que se sitúa en el 0.98 (Figura 12), el índice de ahorro que se sitúa en el 14,81 % (Figura 13) o el porcentaje de cobertura de gastos fijos que está en el 128,45 % (Figura 14).



**Figura 12. Tasa de Pago**



**Figura 13. Índice de Ahorro**



**Figura 14. Cobertura de Gastos Fijos**

### VI. BALANCE DE SITUACIÓN

El *Balance de Situación* de la Universidad de Almería presenta la posición patrimonial de la entidad en un momento determinado, estructurándose a través de dos masas patrimoniales: activo y pasivo, ordenados en función de su grado de liquidez y relacionados éstos atendiendo a su grado de exigibilidad. Presenta de forma homogénea el conjunto de bienes y derechos de la Universidad, junto con la forma en la que han sido financiados, lo que permite establecer el destino de los fondos propios y ajenos, así como la racionalidad temporal de las inversiones realizadas.

#### 1. Activo

El *Activo* incluye todo bien o derecho integrado como tal en la contabilidad de la entidad, sea o no de su titularidad, incluyendo los bienes recibidos en cesión o adscripción. Dentro del Activo se distingue el *fijo o inmovilizado* y el *activo circulante*.

El *Inmovilizado* es el conjunto de elementos patrimoniales tangibles e intangibles de carácter permanente, que no está destinado a la venta. Puede ser:

- Inmovilizado Financiero: Son los derechos económicos que permiten una fuente de recursos (acciones u obligaciones) o el control de sociedades mercantiles.
- Inmovilizado Inmaterial: Son el conjunto de bienes intangibles y derechos susceptibles de valoración económica (propiedad industrial, aplicaciones informáticas, derechos de arrendamiento financiero, gastos de I+D).
- Inmovilizado Material: Son el conjunto de elementos patrimoniales tangibles, muebles o inmuebles, que se utilizan de forma continuada en la prestación del servicio, con vida útil que trasciende el ejercicio económico (terrenos y bienes naturales, construcciones, instalaciones técnicas, maquinaria, utillaje, mobiliario, equipos para procesos de información y elementos de transporte, entre otros).

La característica más importante de estos bienes es su *Amortización* o la repercusión del coste de la depreciación. Se calcula en función de la vida útil y se imputa al resultado económico-patrimonial del ejercicio, constituyendo un fondo que figurará en el balance con signo negativo. En España, la amortización del inmovilizado no es gasto presupuestario, sólo económico. Al contrario, las inversiones, son gasto presupuestario y no económico. Las amortizaciones se justifican porque son necesarias para calcular el coste real del servicio prestado, esto es, responden a una visión económica y patrimonial.

El *Activo Circulante* se caracteriza porque sus elementos no tienen vocación de permanencia, siendo su vida normal inferior a un año. Está integrado por las siguientes cuentas:

- Existencias: Son aquellos bienes susceptibles de almacenamiento y destinadas a la venta o consumo interno (por ejemplo, los libros del servicio de publicaciones).
- Deudores: Reflejan un crédito con un tercero de vencimiento a corto plazo.
- Inversiones financieras temporales: Son adquisiciones de títulos-valores con intención de venta a corto plazo.
- Tesorería: Incluye tanto las disponibilidades líquidas en caja como en cuentas bancarias.

La figura 15 resume los conceptos que componen el Activo.



**Figura 15. Elementos que componen el Activo de la Universidad.**

El Activo de la UAL puede verse en detalle en las páginas de las CA2011 y de manera resumida en la Tabla VIII.

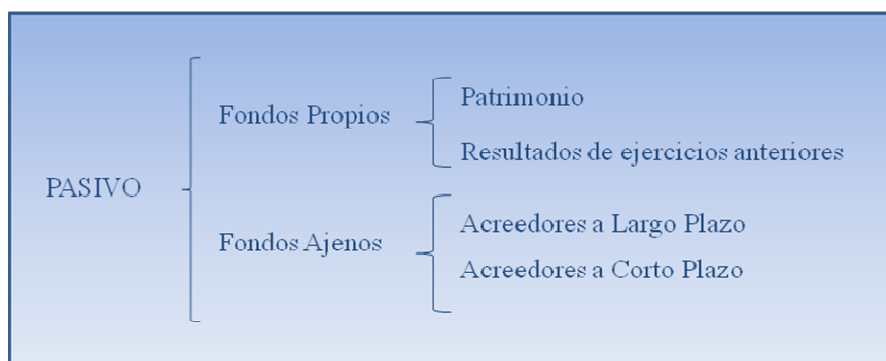
### 2. Pasivo

El *Pasivo* del balance de Situación recoge aquellas fuentes de recursos con que se financian los elementos del Activo, tradicionalmente clasificados en *Fondos Propios* y *Ajenos* (Obligaciones).

Son *Fondos Propios* los resultados de ejercicios anteriores y el neto patrimonial, cifra ésta obtenida por la diferencia entre el Activo y el Pasivo de la Entidad y que indica la parte de activos que ha sido financiada con fondos generados en ejercicios anteriores. Es el equivalente al *Capital* del sector empresarial.

Los *Fondos Ajenos* se clasifican en *Acreedores a Largo Plazo* (endeudamiento por inversiones, por ejemplo) y a *Acreedores Corto Plazo*, de vencimiento inferior al año y que se identifican con el pasivo circulante. Estos últimos pueden ser tanto presupuestarios (obras, suministros, servicios y gastos presupuestarios en general) como no presupuestarios (obligaciones de gastos efectivamente realizados para los que no se ha producido su aplicación presupuestaria).

La figura 16 resume los elementos que componen el Pasivo de la Universidad.



**Figura 16. Elementos que componen el Pasivo de la Universidad.**

El Pasivo de la UAL puede verse en detalle en las páginas de las CA2011 y de manera resumida en la Tabla IX.

### 3. Análisis del Balance de Situación

El Balance de Situación representa la estructura económico-financiera en un momento determinado (habitualmente, el 31 de diciembre) mostrando los Activos, los Pasivos y el Patrimonio. En la Universidad y en las administraciones públicas en general, el análisis del Balance presenta una utilidad menor que en las entidades privadas, pues sus recursos no se obtiene de la explotación de las inversiones y sólo el inmovilizado no afecto al servicio público supone una garantía del endeudamiento. No obstante, el Balance es un buen instrumento para conocer la situación financiera y el patrimonio neto, pero no se pretende, como en el sector privado, ofrecer directamente esta cuantificación. Sin embargo, aporta información fundamental sobre la forma en que los recursos han sido financiados (capitales ajenos o propios) y predecir las necesidades de endeudamiento y la distribución de flujos de caja. Permite, asimismo, conocer la liquidez de los recursos con los que cuenta la Universidad para proseguir sus actividades normales sin entrar en dificultades, como por ejemplo, hacer frente a sus deudas a corto plazo.

Como se ha dicho, el Balance se muestra de forma resumida en las tablas VIII y IX.

ACTIVO	Ej. 2011	Ej. 2010
<b>A) INMOVILIZADO</b>	<b>151.059.909,70</b>	<b>144.943.578,66</b>
I. Inversiones destinadas al uso general	0,00	0,00
II. Inmovilizaciones inmateriales	522.207,90	678.549,79
III. Inmovilizaciones materiales	149.965.226,45	143.679.550,46
IV. Inversiones gestionadas	0,00	0,00
V. Inversiones financieras permanentes	572.475,35	585.478,41
<b>B) GASTOS A DISTRIBUIR EN VARIOS EJERCICIOS</b>	<b>0,00</b>	<b>0,00</b>
<b>C) ACTIVO CIRCULANTE</b>	<b>44.635.428,58</b>	<b>45.463.103,95</b>
I. Existencias	0,00	0,00
II. Deudores	35.240.207,10	31.885.871,40
III. Inversiones financieras temporales	10.401,37	10.477,80
IV. Tesorería	9.272.266,29	13.545.019,64
V. Ajustes por periodificación	112.553,82	21.735,11
<b>TOTAL GENERAL (A+B+C)...</b>	<b>195.695.338,28</b>	<b>190.406.682,61</b>

**Tabla VIII. Balance Activos 2011 de la UAL.**

PASIVO	Ej. 2011	Ej. 2010
<b>A) FONDOS PROPIOS</b>	<b>174.975.301,01</b>	<b>170.551.228,62</b>
I. Patrimonio	87.919.224,06	87.919.224,06
II. Reservas	0,00	0,00
III. Resultados de ejercicios anteriores	82.632.004,56	75.398.543,95
IV. Resultados del ejercicio	4.424.072,39	7.233.460,61
<b>B) PROVISIONES PARA RIESGOS Y GASTOS</b>	<b>0,00</b>	<b>0,00</b>
<b>C) ACREEDORES A LARGO PLAZO</b>	<b>7.139.442,87</b>	<b>6.573.392,76</b>
I. Emisiones de obligaciones y otros valores negociables	0,00	0,00
II. Otras deudas a largo plazo	7.139.442,87	6.573.392,76
III. Desembolsos pendientes sobre acciones no exigidas	0,00	0,00
<b>D) ACREEDORES A CORTO PLAZO</b>	<b>13.580.594,40</b>	<b>13.282.061,23</b>
I. Emisiones de obligaciones y otros valores negociables	0,00	0,00
II. Deudas con entidades de crédito	3.000.000,00	3.566.492,00
III. Acreedores	4.659.912,26	3.970.907,40
IV. Ajustes por periodificación	5.920.682,14	5.744.661,83
<b>TOTAL GENERAL (A+B+C+D+E)...</b>	<b>195.695.338,28</b>	<b>190.406.682,61</b>

Tabla IX. Balance Pasivos 2011 de la UAL.

## VII. LA CUENTA DE RESULTADO ECONÓMICO-PATRIMONIAL

De acuerdo al PGCP, el Resultado Económico-Patrimonial de la Universidad es la variación de Fondos Propios de la entidad producida en el ejercicio económico como consecuencia de sus operaciones de naturaleza presupuestaria y no presupuestaria.

Las diferencias entre el resultado presupuestario y el económico obedecen a los distintos criterios de su elaboración. El Saldo Presupuestario incluye todos los ingresos y gastos presupuestarios, usando criterios de caja; el resultado económico imputa los ingresos y gastos económicos, empleando el principio de devengo. Así, el endeudamiento a largo plazo es un ingreso presupuestario mientras que no es un ingreso económico. Además, en el resultado presupuestario no se incluyen los importantes gastos no presupuestarios (amortizaciones) mientras que incluye las inversiones, que no son costes (sólo su depreciación). En definitiva, los capítulos VI, VIII y IX del presupuesto de gastos no forman

parte del resultado económico-patrimonial. Posteriormente, deberá llevarse a cabo la conciliación entre ambos resultados (puede verse en las páginas de las CA2011).

Un buen resultado económico-patrimonial, a diferencia de la empresa privada, no es síntoma inequívoco de una buena gestión, aunque si es negativo, supone una señal de alarma del deterioro financiero de la Universidad.

En el caso de la Universidad de Almería, los Ingresos y Gastos de la UAL puede verse en detalle en las páginas del capítulo correspondiente de las CA2011 y de manera resumida en la Tabla X del presente informe. Como puede observarse el ahorro alcanza prácticamente los 4,5 millones de euros; a pesar de las graves dificultades económicas que se atraviesan, se ha de considerar esta cifra como un indicador del esfuerzo y rigor presupuestario llevado a cabo durante 2011 en contraposición al padecimiento en cuanto a financiación que la Universidad está sufriendo.

DEBE	EJ. 2011	EJ. 2010
<b>A) GASTOS</b>	<b>85.733.084,21</b>	<b>89.224.051,22</b>
1. Gastos de funcionamiento de los servicios y prestaciones sociales	80.681.978,65	80.858.342,05
2. Transferencias y subvenciones	4.670.334,30	5.189.410,92
3. Pérdidas y gastos extraordinarios	380.771,26	3.176.298,25
AHORRO	<b>4.424.072,39</b>	<b>7.233.460,61</b>

HABER	EJ. 2011	EJ. 2010
<b>B) INGRESOS</b>	<b>90.157.156,60</b>	<b>96.457.511,83</b>
1. Prestación de servicios	10.023.741,78	9.815.809,24
2. Otros ingresos de gestión ordinaria	5.389.664,59	5.088.910,78
3. Transferencias y subvenciones	74.632.520,81	81.482.329,64
4. Ganancias e ingresos extraordinarios	111.229,42	70.462,17
DESAHORRO	<b>0,00</b>	

**Tabla X. Cuenta de Resultados 2011 de la UAL.**

La figura 17 muestra la evolución del Ahorro/Desahorro en los últimos cinco años.



**Fig. 17. Evolución del Ahorro/Desahorro en los últimos años.**

## VIII. MEMORIA

La *Memoria* completa, amplía y comenta la información contenida en las Cuentas Anuales. Por un lado, supone un desarrollo de éstas y, por otro, incluye otra información adicional. Con ella, se permite evaluar la situación financiera de la entidad aportando información sobre la ejecución del presupuesto a través de diez estados orientativos: organización, estado operativo, información financiera, información sobre la ejecución del gasto público, información sobre los ingresos, gastos con financiación afectada, inmovilizado no financiero, inversiones financieras, endeudamiento y existencias.

Todo ello puede encontrarse entre las páginas finales de las CA2011; en la Memoria se detalla la Organización y Actividad de la UAL, así como la situación del Personal (PDI y PAS) a 31 de diciembre de 2011: 1095 PDI y 491 PAS (frente a los 1054 PDI y 492 PAS de 2010) que en total suponen 1.586 efectivos (frente a los 1546 de 2010). Igualmente se muestra las Entidades en las que la UAL participa, inmovilizados material e inmaterial, relación de patentes, etc.

## IX. INFORMES DE AUDITORÍA

Para corroborar la veracidad de lo expuesto anteriormente en el documento de las CA2011, se adjunta el Informe de Auditoría de las Cuentas Anuales realizado por la empresa auditora KPMG Auditores S.L., en los que se muestran los estados contables presupuestarios y notas explicativas correspondientes al ejercicio anual terminado al 31 de diciembre de 2011, junto con el Informe de Seguimiento del Convenio para el Saneamiento de la Situación Financiera de las Universidades Públicas de Andalucía, correspondiente al ejercicio 2011.

KPMG Auditores S. L. ha expresado una opinión sobre las Cuentas Anuales 2011 de la Universidad de Almería en los siguientes términos; en el apartado tercero de su informe pone de manifiesto una salvedad:

*3. La Universidad de Almería ha registrado como derechos reconocidos en el capítulo IV de ingresos del estado de liquidación del presupuesto (Transferencias Corrientes), 18.655.218 euros correspondientes a transferencias recibidas de la Junta de Andalucía que ésta tiene registradas en el capítulo VII de su presupuesto de gastos (Transferencias de Capital), y que por tanto la Universidad debería haber reconocido en el capítulo VII de ingresos (Transferencias de Capital).*

En el apartado cuarto de su informe, la firma auditora expresa la fidelidad de las Cuentas presentadas a excepción de la salvedad explicitada en el apartado anterior; en efecto:

*4. En nuestra opinión, excepto por los efectos de la salvedad mencionada en el párrafo anterior, las cuentas anuales del ejercicio 2011 adjuntas expresan, en todos los aspectos significativos, la imagen fiel del patrimonio y de la situación financiera de la Universidad de Almería al 31 de diciembre de 2011, del resultado económico-patrimonial y de la ejecución del presupuesto durante el ejercicio anual terminado en dicha fecha y contienen la información necesaria y suficiente para su interpretación y comprensión adecuada, de conformidad con*

*los principios y normas de contabilidad pública que guardan uniformidad con los aplicados en el ejercicio anterior.*


Almería a 11 de junio de 2012

**El Gerente,**

**Antonio Miguel Posadas Chinchilla**

*Catedrático de Física*

## CAPACIDAD FINANCIERA DEL EJERCICIO



**UNIVERSIDAD DE ALMERÍA - EJERCICIO 2011**  
**ESTADO DEL RESULTADO PRESUPUESTARIO AJUSTADO AL SEC-95**

CAPITULOS PRESUPUESTO DE INGRESOS		DERECHOS RECONOCIDOS NETOS	CAPITULOS PRESUPUESTO DE GASTOS		OBLIGACIONES RECONOCIDAS NETAS
I.	IMPUESTOS DIRECTOS		I.	GASTOS DE PERSONAL	52.839.218,34
II.	IMPUESTOS INDIRECTOS		II.	COMPRA DE BIENES Y SERVICIOS	11.724.707,93
III.	TASAS Y OTROS INGRESOS	15.653.974,25	III.	INTERESES	93.022,11
IV.	TRANSFERENCIAS CORRIENTES	65.047.956,30	IV.	TRANSFERENCIAS CORRIENTES	4.366.342,32
V.	INGRESOS PATRIMONIALES	324.157,41			
TOTAL OPERACIONES CORRIENTES		81.026.087,96	TOTAL OPERACIONES CORRIENTES		69.023.290,70
<b>AHORRO</b>		<b>12.002.797,26</b>			
VI.	ENAJENACIÓN DE INVERSIONES REALES	21.968,92	VI.	INVERSIONES REALES	22.549.617,40
VII.	TRANSFERENCIAS DE CAPITAL	9.584.142,66	VII.	TRANSFERENCIAS DE CAPITAL	317.783,83
TOTAL OPERACIONES DE CAPITAL		9.606.111,58	TOTAL OPERACIONES DE CAPITAL		22.867.401,23
<b>CAPACIDAD O NECESIDAD DE FINANCIACIÓN</b>		<b>-1.258.492,39</b>			
VIII.	ACTIVOS FINANCIEROS	35.633,23	VIII.	ACTIVOS FINANCIEROS	23.011,54
<b>RESULTADO PRESUPUESTARIO</b>		<b>-1.245.870,70</b>			
IX.	PASIVOS FINANCIEROS	983.578,10	IX.	PASIVOS FINANCIEROS	798.884,64
<b>VARIACIÓN NETA DE PASIVOS FINANCIEROS</b>		<b>184.693,46</b>			
<b>SALDO PRESUPUESTARIO DEL EJERCICIO</b>		<b>-1.061.177,24</b>			

**AJUSTES SEGÚN EL SISTEMA EUROPEO DE CUENTAS (SEC-95)**

INGRESOS - GASTOS NO FINANCIEROS	-1.258.492,39 €
Diferencia en periodificación de pagas extras	833,33 €
Gastos del ejercicio anteriores contabilizados en el ejercicio	0,00 €
Gastos del ejercicio contabilizados en ejercicio siguiente	-50.800,72 €
<b>SUPERÁVIT / DÉFICIT</b>	<b>-1.308.459,78 €</b>

CRÉDITOS GASTADOS FINANCIADOS CON REMANENTE DE TESORERÍA	994.040,64 €
DESVIACIONES POSITIVAS DE FINANCIACIÓN EN GASTOS CON FINANCIACIÓN AFECTADA	-7.335.072,83 €
DESVIACIONES NEGATIVAS DE FINANCIACIÓN EN GASTOS CON FINANCIACIÓN AFECTADA	15.854.260,56 €
<b>SUPERÁVIT O DÉFICIT DE FINANCIACIÓN DEL EJERCICIO</b>	<b>8.204.768,59 €</b>

El saldo de las operaciones presupuestarias es de - 1.061.177,24 €.

Pero para calcular la capacidad de financiación hay que realizar unas operaciones con el fin de determinar qué gastos pertenecientes al ejercicio 2011 han podido ser financiados con ingresos correspondientes al mismo ejercicio:

**A)** Las Cuentas tienen que ajustarse a los criterios del Sistema Europeo de Cuentas (SEC-95).

**A.1.** Así, las operaciones financieras no pueden ser consideradas ni como ingresos ni como gastos. El resultado de los ingresos menos los gastos no financieros también es negativo:

-1.258.492,39 €.

**A.2.** El importe de 833,33 € corresponde al devengo de la paga extra de junio en su ejercicio correspondiente. La diferencia entre el devengo de la paga extra de junio de 2012 y 2011 es positiva en esta cantidad.

**A.3.** El importe de 50.800,72 € corresponde a facturas pertenecientes al ejercicio 2011, pero pendientes de aplicar al presupuesto.

Se registra un déficit, sin contar las desviaciones de financiación en gastos afectados. Éste déficit alcanza la cantidad de **- 1.308.459,78 €**.

**B)** Los créditos gastados financiados con remanente de tesorería son las ampliaciones de crédito del Presupuesto General que se financian con remanente de tesorería no afectado, es decir con ingresos generales de años anteriores.

**C)** Las desviaciones positivas de financiación en gastos con financiación afectada han ascendido a 7.335.072,83 €. Estas desviaciones corresponden a derechos reconocidos en el ejercicio, pero los gastos que son financiados por estos ingresos todavía no han sido ejecutados. Son ingresos que tienen que ser descontados a la hora de calcular la capacidad financiera del ejercicio.

**D)** Las desviaciones negativas de financiación en gastos con financiación afectada han ascendido a 15.854.260,56 €. Estas desviaciones corresponden a gastos ejecutados en el ejercicio, pero que han sido financiados con ingresos reconocidos en ejercicios anteriores, (Remanente de Tesorería Afectado). Son gastos que tienen que ser descontados a la hora de calcular la capacidad financiera del ejercicio.

La capacidad financiera del ejercicio 2011 ha alcanzado un superávit de **8.204.768,59 €**.

La discrepancia entre el saldo negativo de las operaciones presupuestarias y el superávit de financiación se explica por las desviaciones positivas y negativas de financiación más lo gastado con remanente de tesorería no afectado.

Si consideráramos solamente el Presupuesto General sin tener en cuenta los ingresos y gastos afectados, el saldo sería el siguiente:

Ingresos generales del ejercicio:	70.518.475,13
Gastos generales financiados con R. de Tesorería no afectado:	994.040,64
<b>Total de Ingresos generales:</b>	<b>71.512.515,77</b>

Gastos generales:	63.060.464,61
Amortización del préstamo, no computable:	-566.492,00
<b>Total de Gastos generales:</b>	<b>62.493.972,61</b>

Desviaciones positivas del cap. 9 de ingresos computadas: -813.774,57

<b>Superávit en Presupuesto General:</b>	<b>8.204.768,59</b>
--	---------------------

Explicado de otra manera, la necesidad de financiación viene determinada, exclusivamente, por la financiación afectada, como se ve en el siguiente cuadro:

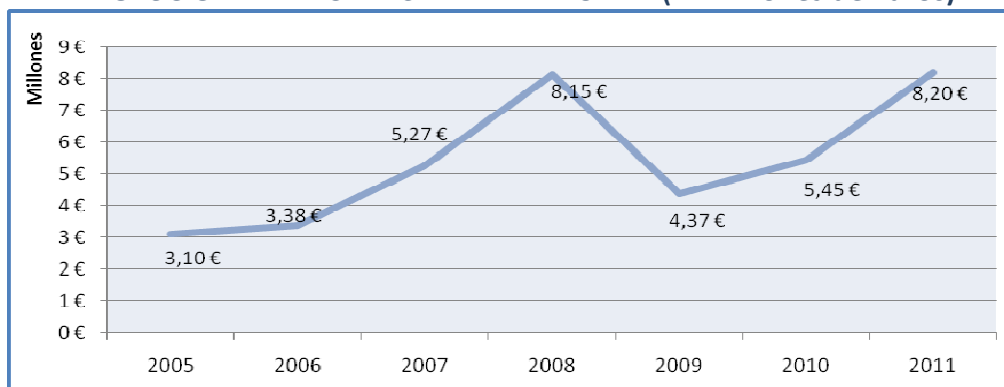
	Importe
Ingresos afectados liquidados	21.132.935,74
Gasto afectado ejecutado	29.652.123,50
	<b>-8.519.187,76</b>

Se ha ejecutado más gasto afectado que ingresos afectados liquidados por importe de 8,5 millones de euros. Es decir, al importe de la necesidad de financiación (-1,3 millones) hay que restarle esa diferencia, para llegar al superávit real (8,5 – 1,3 = 7,2). Si le añadimos los créditos gastados financiados con remanente de tesorería no afectado (1 millón), nos da la cantidad de 8,2 millones de euros.

El capítulo 7 de ingresos, que recoge, principalmente, las subvenciones para investigación y para infraestructuras, ha pasado de 14,8 millones de euros a 9,6 millones de euros.


Por otro lado, el **superávit** alcanzado ha servido para amortizar préstamos contraídos (0,8 millones) y para aumentar el importe de remanente de tesorería no afectado (6,1 millones).

#### EVOLUCIÓN DE LA CAPACIDAD FINANCIERA (En millones de Euros)



(Nota: el resultado presupuestario contabilizado según el P.G.C.P. se encuentra detallado en la página 136)

## SITUACION DE LA TESORERIA



## ESTADO DE LA TESORERÍA

CONCEPTO	IMPORTES	
<b>1- COBROS</b>		<b>158.379.975,19</b>
DEL PRESUPUESTO CORRIENTE	62.287.049,01	
DE PRESUPUESTOS CERRADOS	26.564.575,39	
DE OPERACIONES NO PRESUPUESTARIAS	69.528.350,79	
<b>2- PAGOS</b>		<b>162.652.728,54</b>
DEL PRESUPUESTO CORRIENTE	91.258.167,78	
DE PRESUPUESTOS CERRADOS	1.835.595,85	
DE OPERACIONES NO PRESUPUESTARIAS	69.558.964,91	
<b>3- FLUJO NETO DE TESORERÍA DEL EJERCICIO (1-2)</b>		<b>-4.272.753,35</b>
<b>4- SALDO INICIAL DE TESORERÍA</b>		<b>13.545.019,64</b>
<b>5- SALDO FINAL DE TESORERÍA DEL EJERCICIO (3+4)</b>		<b>9.272.266,29</b>

## Notas:

- a) En este cuadro, las operaciones no presupuestarias incluyen tanto las operaciones extrapresupuestarias como los movimientos de fondos entre las cuentas corrientes (50.465.187,45 €).
- b) Las devoluciones de ingresos (689.725.91 €) se consideran mayores pagos del Presupuesto corriente.

## FLUJO NETO DE TESORERÍA

PAGOS	EJ. 2011	EJ. 2010	COBROS	EJ. 2011	EJ. 2010
<b>Operaciones de Gestión (Ordinarias)</b>			<b>Operaciones de Gestión (Ordinarias)</b>		
Servicios Exteriores	15.203.862,59	16.562.956,59	Ventas Netas	0,00	0,00
Tributos	7.664,30	11.583,47	Tasas y Precios Públicos	8.400.325,47	9.723.552,43
Gastos de Personal	59.327.495,29	60.049.765,44	Cotizaciones sociales	0,00	0,00
Prestaciones Sociales	0,00	0,00	Indemnizaciones	0,00	0,00
Indemnizaciones	0,00	152.942,04	Transferencias y Subvenciones	74.077.590,73	74.020.590,16
Transferencias y Subvenciones	5.315.504,48	5.355.576,99	Operaciones de Gestión	5.291.065,08	5.396.189,13
Operaciones de Gestión	767.650,57	0,00			
<b>SUPERÁVIT DE TESORERÍA DE GESTIÓN</b>	<b>7.146.804,05</b>	<b>7.007.507,19</b>	<b>DÉFICIT DE TESORERÍA DE GESTIÓN</b>	<b>0,00</b>	<b>0,00</b>
<b>Operaciones de Inversión</b>			<b>Operaciones de Inversión</b>		
Adquisición de inmovilizado			Enajenaciones de inmovilizado		
Destinado al Uso General	0,00	0,00	Inmaterial	0,00	0,00
Inmaterial	191.033,22	241.312,42	Material	0,00	3.500,00
Material	11.349.623,87	14.907.294,10	Financiero	35.633,23	9.472,50
Gestionadas	0,00	0,00	Otras Operaciones	0,00	0,00
Financiero	23.011,54	137.459,00	Ingresos Financieros	63.431,79	70.831,22
Otras Operaciones	0,00	0,00	Dividendos	0,00	0,00
<b>SUPERÁVIT DE TESORERÍA POR OP. DE INVERSIÓN</b>	<b>0,00</b>	<b>0,00</b>	<b>DÉFICIT DE TESORERÍA POR OP. DE INVERSIÓN</b>	<b>11.464.603,61</b>	<b>15.202.261,80</b>
<b>Operaciones de Financiación</b>			<b>Operaciones de Financiación</b>		
Empréstitos y Pasivos Análogos	0,00	0,00	Empréstitos y Pasivos Análogos	0,00	0,00
Préstamos Recibidos	798.884,64	3.832.283,27	Préstamos Recibidos	983.578,10	1.563.661,96
Proveedores de Inmovilizado	16.011,02	109.901,29			
Gastos Financieros	93.022,11	102.431,18			
<b>SUPERÁVIT DE TESORERÍA POR OP. DE FINANCIACIÓN</b>	<b>75.660,33</b>	<b>0,00</b>	<b>DÉFICIT DE TESORERÍA POR OP. DE FINANCIACIÓN</b>	<b>0,00</b>	<b>2.480.953,78</b>
<b>Operaciones no presupuestarias</b>			<b>Operaciones no presupuestarias</b>		
Anticipos de Tesorería		0,00			
Acreedores No Presupuestarios	14.957.736,83	15.333.117,55	Acreedores No Presupuestarios	15.036.715,14	15.100.436,16
Deudores No Presupuestarios	4.136.040,63	3.984.838,43	Deudores No Presupuestarios	4.026.448,20	3.489.968,94
Por Administración de Recursos de Otros Entes	0,00	0,00	Por Administración de Recursos de Otros Entes	0,00	0,00
<b>SUPERÁVIT DE Tª POR OP. NO PRESUPUESTARIAS</b>	<b>0,00</b>	<b>0,00</b>	<b>DÉFICIT DE Tª POR OP. NO PRESUPUESTARIAS</b>	<b>30.614,12</b>	<b>727.550,88</b>
<b>TOTAL PAGOS</b>	<b>112.187.541,09</b>	<b>120.781.461,77</b>	<b>TOTAL COBROS</b>	<b>107.914.787,74</b>	<b>109.378.202,50</b>
<b>SUPERÁVIT DE TESORERÍA</b>	<b>0,00</b>	<b>0,00</b>	<b>DÉFICIT DE TESORERÍA</b>	<b>4.272.753,35</b>	<b>11.403.259,27</b>
TESORERÍA AL COMIENZO DEL EJERCICIO	13.545.019,64	24.948.278,91			
TESORERÍA AL FINAL DEL EJERCICIO	9.272.266,29	13.545.019,64			

ESTADO DE DEUDORES NO PRESUPUESTARIOS					
CONCEPTO	Saldo Inicial Deudor	Pagos Realizados	Total Deudores	Cobros Recibidos	Saldo Deudor a 31/12
310.010 HACIENDA PUBLICA DEUDORA POR IVA	1.190.105,68	1.316.180,16	2.506.285,84	1.261.261,51	1.245.024,33
310.012 DEUDORES POR IVA REPERCUTIDO	256.454,67	614.647,35	871.102,02	557.771,08	313.330,94
310.015 ANTICIPOS REINTEGRABLES ACCION SOCIAL	0,00	10.633,23	10.633,23	10.633,23	0,00
350.004 ANTICIPOS DE CAJA FIJA	0,00	350.000,00	350.000,00	350.000,00	0,00
350.227 ERRORES BANCARIOS	-1.226,18	22.739,97	21.513,79	25.204,54	-3.690,75
390.001 IVA SOPORTADO	0,00	1.821.839,92	1.821.839,92	1.821.577,84	262,08

ESTADO DE ACREEDORES NO PRESUPUESTARIOS					
CONCEPTO	Saldo Inicial Acreedor	Cobros Recibidos	Total Acreedores	Pagos Realizados	Saldo Acreedor a 31/12
320.001 IRPF	1.274.580,49	10.611.818,72	11.886.399,21	10.575.365,34	1.311.033,87
320.004 CUOTA DERECHOS PASIVOS	0,00	772.474,05	772.474,05	772.474,05	0,00
320.005 CUOTAS TRABAJADORES A LA SEGURIDAD SOCIAL	107.543,92	1.323.234,86	1.430.778,78	1.320.204,26	110.574,52
320.008 MUFACE	0,00	343.670,48	343.670,48	343.670,48	0,00
320.019 A IVA SOPORTADO	70.175,36	1.326.851,52	1.397.026,88	1.281.273,36	115.753,52
320.051 SEGURO ESCOLAR	1.567,90	11.693,92	13.261,82	11.485,10	1.776,72
320.055 I.V.A. INTRACOMUNITA	0,00	25.445,37	25.445,37	32.024,81	-6.579,44
391.001 IVA REPERCUTIDO	0,00	621.526,22	621.526,22	621.239,43	286,79

*Cobros pendientes de aplicación:* Saldo a 1 de enero y a 31 de diciembre: 0. Cobros pendientes de aplicación durante el ejercicio: 52.207.721,41.


*Pagos pendientes de aplicación:* Saldo a 1 de enero y a 31 de diciembre: 0. No hay movimientos durante el ejercicio.

## Cuentas Corrientes Año 2011

Ordinal	Saldo Inicial	Pagos	Cobros	Saldo Final	Intereses
00100 UAL CUENTA DE TESORERIA	9.948.820,65	88.511.810,74	86.962.817,18	8.399.827,09	48.790,83
00200 UAL CUENTA RESTRINGIDA INGRESOS	1.791.089,21	8.535.952,15	6.881.338,59	136.475,65	6.506,24
00300 UAL CUENTA DE HABILITACION	1.950,06	40.809.604,77	40.808.423,10	768,39	1.655,15
00400 UAL VISA RECTORADO	4.652,57	1.622,42	0,00	3.030,15	0,00
00500 UAL CUENTA CONTRATOS DE INVESTIGAC	65.379,71	3.909.910,35	3.943.184,52	98.653,88	1.443,73
00600 UAL CUENTA DE ENSEÑANZAS PROPIAS	1.218.056,90	2.210.359,55	1.134.504,75	142.202,10	2.722,96
00700 UAL CUENTA CONCURSOS Y OPOSICIONES	67.325,62	70.000,06	18.806,73	16.132,29	101,36
00800 UAL CUENTA EXTENSION UNIVERSITARIA	1.831,48	0,00	28.754,01	30.585,49	149,20
00900 UAL CUENTA AGENCIA DE COLOCACION	1.689,39	0,06	292,56	1.981,89	16,30
01000 UAL CUENTA DE SELECTIVIDAD	44.090,68	269.152,98	238.060,90	12.998,60	546,28
01200 UAL CUENTA DE FUNCIONAMIENTO	350.159,72	476.050,28	476.338,08	350.447,52	1.338,08
01400 UAL CUENTA DE PUBLICACIONES	10.189,32	0,00	16.596,84	26.786,16	161,11
01700 UAL FUNDACION MEDITERRANEO	0,00	0,00	0,00	0,00	0,00
23016 UNICAJA	0,00	0,00	9.000,00	9.000,00	0,00
53501 CAJAGRANADA	0,00	0,00	9.000,29	9.000,29	0,29
58030 BANCAJA	39.784,33	16.907,80	0,00	22.876,53	0,00
75010 CAJASOL	0,00	0,00	11.500,26	11.500,26	0,26
	<b>13.545.019,64</b>	<b>144.811.371,16</b>	<b>140.538.617,81</b>	<b>9.272.266,29</b>	<b>63.431,79</b>

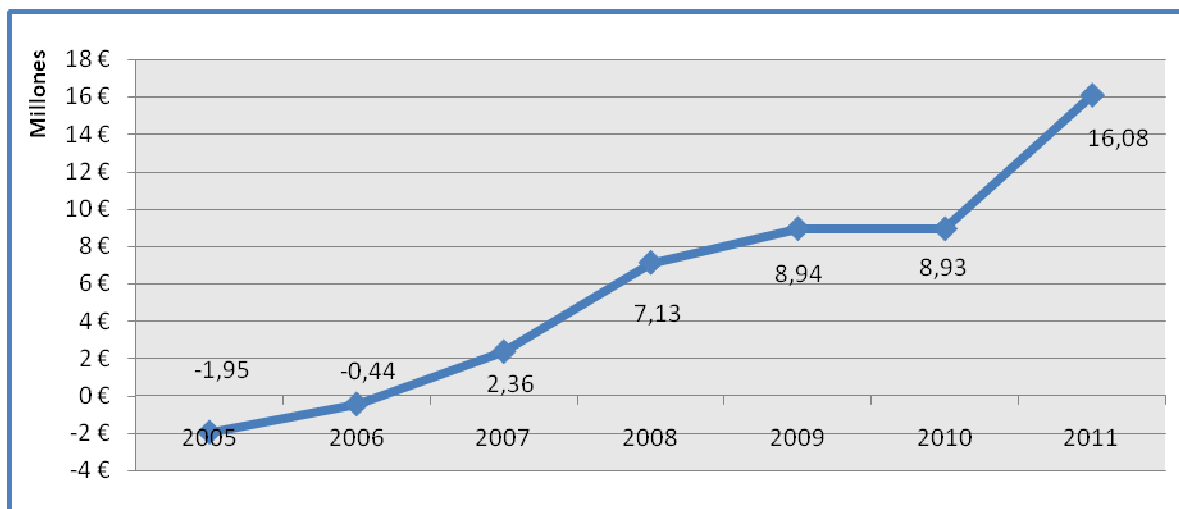
El importe de los intereses positivos de las cuentas corrientes coincide con lo contabilizado en el subconcepto correspondiente de ingresos (520.00).

## REMANENTE DE TESORERIA



CONCEPTOS	IMPORTES AÑO 2011		IMPORTES AÑO ANTERIOR	
<b>1. (+) Derechos pendientes de cobro</b>		<b>35.240.207,10</b>		<b>31.885.871,40</b>
• (+) del Presupuesto corriente	30.132.012,43		20.892.787,15	
• (+) de Presupuestos cerrados	3.961.576,04		9.783.913,92	
• (+) de operaciones no presupuestarias	1.554.926,60		1.445.334,17	
• (-) saldos de dudoso cobro	408.307,97		236.163,84	
• (-) cobros realizados pendientes de aplicación definitiva	0		0	
<b>2. (-) Obligaciones pendientes de pago</b>		<b>3.805.717,60</b>		<b>3.289.463,52</b>
• (+) del Presupuesto corriente	2.272.871,62		1.835.595,85	
• (+) de Presupuestos cerrados	0		0	
• (+) de operaciones no presupuestarias	1.532.845,98		1.453.867,67	
• (-) pagos realizados pendientes de aplicación definitiva	0		0	
<b>3. (+) Fondos líquidos</b>		<b>9.272.266,29</b>		<b>13.545.019,64</b>
<b>I Remanente de Tesorería afectado</b>		24.631.525,26		33.211.176,79
<b>II Remanente de Tesorería no afectado</b>		16.075.230,53		8.930.250,73
<b>Remanente de Tesorería total (1-2+3) = (I+II)</b>		<b>40.706.755,79</b>		<b>42.141.427,52</b>

## EVOLUCIÓN DEL REMANENTE DE TESORERÍA NO AFECTADO (En millones de Euros)



El Remanente de Tesorería afectado está formado por los ingresos destinados a unos gastos concretos, pero que todavía no se han ejecutado. El Remanente de Tesorería no afectado se calcula con la diferencia entre el Remanente de Tesorería total y el Remanente de Tesorería afectado. El Remanente de Tesorería no afectado, si es positivo, es un recurso presupuestario de libre disposición. Si es negativo, significa que los siguientes ejercicios hay que procurar terminarlos con superávit para equilibrar la situación.

El Remanente de Tesorería Afectado se encuentra incorporado en los créditos que se relacionan a continuación, en la columna “Desviaciones Positivas Acumuladas”.

Los derechos que conforman el Remanente de Tesorería afectado tienen la siguiente procedencia:

Financ. ingresos	Descripción	Importe
1	Matrículas en Cursos, Jornadas y similares	928.907,82
2	Contratos Art. 83 LOU	4.578.417,73
3	Otras prestaciones de servicio	213.752,47
4	Otros ingresos capítulo 3	50.956,21
5	De la Adm. Gral. del Estado para gastos corrientes	2.664.076,13
6	De la Junta de Andalucía para gastos corrientes	3.932.546,99
7	Otras transferencias para gastos corrientes	452.837,78
8	De la Adm. Gral. del Estado para investigación científica	4.494.020,32
9	De la Junta de Andalucía para investigación científica	3.666.175,53
10	De la Junta de Andalucía para Infraestructuras	1.931.113,78
11	De la Unión Europea	1.099.041,91
12	Otras transferencias para gastos de capital	317.074,07
13	De la Adm. Gral. del Estado para Infraestructuras	284.778,35
14	Otros ingresos	17.826,17
<b>TOTAL</b>		<b>24.631.525,26</b>

## Cuentas anuales 2011

Crédito	Descripción	Financ. Princ.	Coef. Financ.	Desv. Positivas	Desv. Neg.	Desv. Posit. Acum.	Remanentes Crédito
110000 1B00 11	Consejo Social	6	100,00%	0,00	-2.851,37	0,00	0,00
110000 1B00 16	Consejo Social	6	100,00%	49,81	0,00	49,81	49,81
110000 1B00 2	Consejo Social	6	87,12%	0,00	-676,43	14.335,54	14.335,54
110000 1B00 485	Consejo Social	6	100,00%	0,00	-3.000,00	0,00	0,00
111000 1A20 11	Nómina General	---	0,00%	0,00	0,00	0,00	6.782,65
111000 1A20 12	Nómina General	---	0,00%	0,00	0,00	0,00	1.527.816,78
111000 1A20 13	Nómina General	---	0,00%	0,00	0,00	0,00	639.056,57
111000 1A20 14	Nómina General	---	0,00%	0,00	0,00	0,00	44.531,74
111000 1A20 150	Nómina General	---	0,00%	0,00	0,00	0,00	912.651,56
111000 1A20 151	Nómina General	---	0,00%	0,00	0,00	0,00	3.233,53
111000 1A20 16	Nómina General	---	0,00%	0,00	0,00	0,00	989.954,34
111000 1A20 2	Nómina General	---	0,00%	0,00	0,00	0,00	22,79
111001 1A20 2	Gastos Estructurales	---	0,00%	0,00	0,00	0,00	195.572,99
111005 1A20 2	Colaboración Social	---	0,00%	0,00	0,00	0,00	13.543,83
111006 1A20 2	Gastos Generales Funcionamiento	14	20,76%	2.445,56	0,00	2.445,56	11.779,04
111007 1A20 2	Prácticas de campo	14	0,00%	0,00	0,00	1.924,14	4.666,93
111008 1A20 2	Primas de seguros	3	13,87%	2.291,14	0,00	2.291,14	16.522,66
111009 1A20 16	Acción Social	---	0,00%	0,00	0,00	0,00	43.173,54
111009 1A20 831	Acción Social	14	34,71%	7.923,30	0,00	7.923,30	22.826,19
111011 1A20 2	Tribunales Oposición Cuerpos Docentes	---	0,00%	0,00	0,00	0,00	3.212,40
111016 1A20 2	Planes Concertados	6	100,00%	0,00	-353.186,21	777.912,68	777.912,68
111016 1A20 441	Planes Concertados	6	0,00%	0,00	-183.739,00	55.808,00	55.808,00
111018 1A20 310	Préstamo a largo plazo	---	0,00%	0,00	0,00	0,00	84.789,38
111018 1A20 913	Préstamo a largo plazo	---	0,00%	0,00	0,00	0,00	3.000.000,00
111021 1A20 2	Provisiones	4	100,00%	0,00	-1.079.680,47	0,00	0,00
111022 1A20 485	Transferencia a Organismos	6	25,44%	317,94	0,00	317,94	1.249,64
111023 1A20 2	S. de Prevención de Riesgos y Salud Laboral	---	0,00%	0,00	0,00	0,00	36.453,59
111024 1A20 2	Integración TEUS y otros	6	100,00%	389.643,97	0,00	518.340,94	518.340,94
111024 1A20 60	Integración TEUS y otros	6	100,00%	34.920,26	0,00	34.920,26	34.920,26
111026 1A20 2	Servicios PITA y CSIC	7	100,00%	99.556,26	0,00	99.556,26	99.556,26
111050 1A20 2	Fondo de Contingencia	6	49,60%	34.802,26	0,00	34.802,26	70.163,36
111060 1A20 2	Ingresos pendientes de reparto - Junta	6	100,00%	36.287,00	0,00	60.787,00	60.787,00
111060 1A20 60	Ingresos pendientes de reparto - Junta	9	100,00%	91.093,54	0,00	358.129,98	358.129,98
111100 1A20 2	Rectorado	14	0,00%	0,00	0,00	3.540,53	8.012,18

## Cuentas anuales 2011

Crédito	Descripción	Financ. Princ.	Coef. Financ.	Desv. Positivas	Desv. Neg.	Desv. Posit. Acum.	Remanentes Crédito
111103 1A20 16	S.P.E.C.	6	100,00%	270,00	0,00	270,00	270,00
111103 1A20 2	S.P.E.C.	6	0,00%	0,00	-14.089,65	33.758,85	33.758,85
111105 1A20 2	Gabinete de Comunicación	14	22,76%	492,64	0,00	492,64	2.164,12
111200 1A20 2	Defensor Universitario	---	0,00%	0,00	0,00	0,00	1.536,89
111202 1A20 2	Inspector de Servicios	---	0,00%	0,00	0,00	0,00	1.074,41
122001 1A20 2	Biblioteca Universitaria	4	14,28%	112,84	0,00	130,84	808,00
122001 1A20 60	Biblioteca Universitaria	---	0,00%	0,00	0,00	0,00	188.791,67
122002 2A00 2	O.T.R.I.	9	100,00%	0,00	-24.416,76	5.241,48	5.241,48
122002 2A00 64	O.T.R.I.	9	100,00%	0,00	-2.988,43	313.277,70	313.277,70
122004 2A00 2	Servicios Técnicos	3	55,75%	3.727,42	0,00	7.899,92	10.858,63
122004 2A00 64	Servicios Técnicos	3	14,90%	336,22	0,00	336,22	2.256,94
122005 2A00 2	Centro de Evaluación y Rehabilitación Neuropsicológica	6	100,00%	4.863,10	0,00	5.405,35	5.405,35
122005 2A00 64	Centro de Evaluación y Rehabilitación Neuropsicológica	6	100,00%	25.131,90	0,00	27.193,58	27.193,58
122006 2A00 64	CIESOL	8	89,17%	11.072,85	0,00	29.641,56	30.986,10
122007 2A00 64	Programas de Investigación de la Junta	9	100,00%	0,00	-18.057,68	20.713,14	20.713,14
122008 2A00 64	Programas de Investigación del Ministerio	8	100,00%	0,00	-151.056,18	102.944,88	102.944,88
122008 2A00 700	Programas de Investigación del Ministerio	8	100,00%	0,00	-0,32	0,00	0,00
122009 2A00 64	Programa José Castillejo	8	100,00%	0,00	-12.450,00	135.997,97	135.997,97
122010 2A00 60	Centros I + D	12	100,00%	3.453,30	0,00	3.453,47	3.453,47
122011 2A00 2	Laboratorio de resinas	3	100,00%	0,00	-2.307,61	13.019,62	13.019,62
122011 2A00 64	Laboratorio de resinas	3	100,00%	0,00	0,00	4.500,00	4.500,00
122012 2A00 60	Centro Institutos de Investigación de Base Tecnológica	11	0,00%	0,00	-1.914.220,46	543.588,57	543.588,57
122013 2A00 2	Centro para la Evaluación y Seguimiento del Cambio Global	2	25,96%	658,71	0,00	1.299,24	3.178,21
122013 2A00 60	Centro para la Evaluación y Seguimiento del Cambio Global	8	0,00%	0,00	-6.191,40	0,00	0,00
122015 1A20 2	Actividades de divulgación CICE	6	100,00%	0,00	-62.634,20	65.415,80	65.415,80
122015 1A20 64	Actividades de divulgación CICE	6	100,00%	16.522,90	0,00	18.510,00	18.510,00
122016 2A00 60	Equipamiento e infraestructuras Junta de Andalucía	10	100,00%	355.258,98	0,00	1.186.797,07	1.186.797,07
122016 2A00 66	Equipamiento e infraestructuras Junta de Andalucía	10	73,00%	18.126,99	0,00	23.522,96	30.227,88
122017 2A00 2	Centro de Migraciones	5	88,84%	0,00	-12.321,76	0,00	0,00
122017 2A00 64	Centro de Migraciones	5	100,00%	939,09	0,00	939,09	939,09
122019 2A00 64	Becas Fundación Cajamurcia	12	100,00%	5.110,29	0,00	64.279,44	64.279,44
122020 2A00 2	Fortalecimiento CEIA3 2009	12	100,00%	936,64	0,00	936,64	936,64
122020 2A00 60	Fortalecimiento CEIA3 2009	12	100,00%	0,00	-174.034,98	58.882,00	58.882,00
122020 2A00 64	Fortalecimiento CEIA3 2009	12	85,22%	40.565,10	0,00	40.565,10	47.599,61

## Cuentas anuales 2011

Crédito	Descripción	Financ. Princ.	Coef. Financ.	Desv. Positivas	Desv. Neg.	Desv. Posit. Acum.	Remanentes Crédito
122021 2A00 2	Centro de Inv. Biotecnología Agroalimentaria (CIBA)	12	17,54%	2,86	0,00	2,86	16,29
122021 2A00 64	Centro de Inv. Biotecnología Agroalimentaria (CIBA)	3	28,57%	377,08	0,00	377,08	1.320,03
122022 2A00 2	Servicio de Dicroísmo Circular	3	100,00%	842,20	0,00	842,20	842,20
122023 2A00 2	Servicio de piensos experimentales	3	100,00%	665,09	0,00	665,09	665,09
122032 2A00 60	CEI INNOCAMPUS. Equipamiento Científico-Técnico	13	100,00%	150.000,00	0,00	150.000,00	150.000,00
122100 1A20 13	Vicerrectorado de Profesorado y Ordenación Académica	6	74,37%	214,42	0,00	214,42	288,30
122100 1A20 2	Vicerrectorado de Profesorado y Ordenación Académica	6	100,00%	269.809,20	0,00	269.809,20	269.809,20
122100 2A00 64	Vicerrectorado de Profesorado y Ordenación Académica	9	100,00%	82.078,34	0,00	88.388,43	88.388,43
122102 1A20 16	Unidad de Formación e Innovación Docente	6	58,31%	69,97	0,00	69,97	120,00
122102 1A20 2	Unidad de Formación e Innovación Docente	6	43,13%	7,47	0,00	210,72	220,56
122200 1A20 2	Vicerrectorado de Infraestructuras, Campus y Sostenibilidad	4	29,48%	1.308,85	0,00	1.412,92	4.544,41
122201 1A20 60	Programa FEDER	11	100,00%	0,00	-562.079,47	283.911,74	283.911,74
122201 1A20 64	Programa FEDER	13	100,00%	11.736,00	0,00	11.736,00	11.736,00
122201 1A20 66	Programa FEDER	---	0,00%	0,00	0,00	0,00	4.938,98
122211 1A20 62	Urbanización Campus (Nuevos Terrenos)	10	100,00%	0,00	-78.171,25	0,00	0,00
122214 1A20 62	Construcción Aulario IV	10	100,00%	0,00	-6.115,13	0,00	0,00
122215 1A20 62	Paraninfo y Edificio de Gobierno	10	100,00%	0,00	-236.471,29	0,00	0,00
122216 1A20 62	Remodelación de Edificios	10	100,00%	0,00	-7.889,59	0,00	0,00
122218 1A20 62	Edificio Departamental Ciencias de la Salud	10	100,00%	0,00	-4.202,63	0,00	0,00
122220 1A20 62	Construcción Pabellón Polideportivo de la UAL	10	0,00%	0,00	-57.945,72	0,00	0,00
122222 1A20 62	CITE 4 Ingeniero Técnico Industrial	10	0,00%	0,00	-12.211,90	0,00	0,00
122225 1A20 60	Pabellón de Neurociencias	10	100,00%	0,00	-129.063,42	65.112,90	65.112,90
122226 1A20 62	Edificio Departamental B5 y Urbanización	10	100,00%	0,00	-714.261,11	0,00	0,00
122228 1A20 66	Secretaría Única (Remodelación Edificio Central)	10	100,00%	0,00	-895.844,39	183.720,65	183.720,65
122230 1A20 60	Construcción Campo de Fútbol	10	100,00%	0,00	-91.139,78	0,00	0,00
122231 1A20 2	Equipamiento CITIC 2ª Fase	10	100,00%	0,00	-8.669,94	0,00	0,00
122231 1A20 60	Equipamiento CITIC 2ª Fase	10	100,00%	0,00	-107.058,64	9.748,94	9.748,94
122232 1A20 60	Campus de Excelencia 2008 - Junta de Andalucía	10	0,00%	0,00	-387.999,21	444.904,46	444.904,46
122233 1A20 60	Equipamiento Edificio de Gobierno	10	0,00%	0,00	-1.379.511,53	0,00	0,00
122235 1A20 2	Prácticas Laboratorio Ingeniería Eléctrica	6	83,09%	108.013,99	0,00	108.013,99	129.999,90
122301 3A00 151	Secretariado de Deportes	5	86,09%	123,49	0,00	123,49	143,44
122301 3A00 2	Secretariado de Deportes	5	72,57%	14.892,31	0,00	14.892,31	20.521,20
122302 3A00 2	Editorial Universidad de Almería	4	35,21%	0,00	-9.239,16	11.139,72	11.139,72
122305 1A20 2	Centro de Lenguas	3	17,01%	0,00	-8.404,08	0,00	0,00

## Cuentas anuales 2011

Crédito	Descripción	Financ. Princ.	Coef. Financ.	Desv. Positivas	Desv. Neg.	Desv. Posit. Acum.	Remanentes Crédito
122307 3A00 2	Instalaciones Deportivas	1	100,00%	1.053,00	0,00	1.800,00	1.800,00
122309 3A00 2	Proyecto Universitario	6	0,00%	0,00	-142.911,76	0,00	0,00
122309 3A00 60	Proyecto Universitario	6	100,00%	0,00	-110.586,28	0,00	0,00
122400 1A20 60	Vicerrectorado de Tecnologías de la Información y las Comunic.	6	100,00%	47.000,00	0,00	47.000,00	47.000,00
122401 1A20 2	Unidad de Docencia Virtual	6	67,28%	0,00	-1.792,34	570,00	570,00
122402 1A20 2	Universidad Digital	12	100,00%	0,00	-7.138,80	0,00	0,00
122402 1A20 60	Universidad Digital	10	88,87%	0,00	-44.386,78	0,00	0,00
122402 1A20 64	Universidad Digital	12	0,00%	0,00	-14.400,00	0,00	0,00
122403 1A20 2	Sistemas Informáticos	13	12,14%	4.372,67	0,00	4.372,67	36.020,44
122403 1A20 60	Sistemas Informáticos	13	48,64%	106.161,76	0,00	106.161,76	218.278,59
122403 1A20 64	Sistemas Informáticos	13	0,00%	0,00	0,00	0,00	25.200,00
122404 1A20 2	Gastos de telefonía	4	20,26%	0,00	-18.032,13	2.333,15	2.333,15
122405 1A20 151	Servicio T.I.C.S.	---	0,00%	0,00	0,00	0,00	300,00
122405 1A20 2	Servicio T.I.C.S.	4	35,93%	0,00	-2.067,87	500,00	500,00
122406 1A20 2	Proyecto RED.ES	13	88,12%	5.140,56	0,00	5.140,56	5.833,74
122406 1A20 60	Proyecto RED.ES	13	100,00%	0,00	-69.209,70	1.590,30	1.590,30
122406 1A20 64	Proyecto RED.ES	13	100,00%	0,00	-22.761,65	5.777,06	5.777,06
122407 1A20 2	Plan Avanza TIC	13	0,00%	0,00	-218,00	0,00	0,00
122407 1A20 64	Plan Avanza TIC	13	0,00%	0,00	-70.000,00	0,00	0,00
122408 1A20 60	Universidad Digital - AE	10	100,00%	2.607,33	0,00	2.645,97	2.645,97
122409 1A20 60	Universidad Digital - CAV	10	100,00%	0,00	-0,80	0,00	0,00
122409 2A00 64	Universidad Digital - CAV	10	70,59%	2.518,59	0,00	7.966,71	9.016,12
122500 2A00 64	Vicerrectorado de Estudiantes, Extensión Univ. y Deportes	---	0,00%	0,00	0,00	0,00	1.300,00
122500 3A00 2	Vicerrectorado de Estudiantes, Extensión Univ. y Deportes	6	31,19%	0,00	-577,95	0,02	0,02
122500 3A00 60	Vicerrectorado de Estudiantes, Extensión Univ. y Deportes	---	0,00%	0,00	0,00	0,00	226,77
122501 3A00 2	Servicio Universitario de Empleo	6	100,00%	0,00	-84.101,20	3.127,12	3.127,12
122501 3A00 481	Servicio Universitario de Empleo	6	100,00%	16.657,31	0,00	138.871,31	138.871,31
122502 3A00 482	Becas de Formación de la UAL	6	44,77%	0,00	-5.520,94	163.297,63	163.297,63
122507 3A00 13	Discapacidad y Orientación	6	79,05%	5.812,93	0,00	7.446,37	8.986,67
122507 3A00 16	Discapacidad y Orientación	6	100,00%	6.664,59	0,00	6.664,59	6.664,59
122507 3A00 2	Discapacidad y Orientación	6	100,00%	0,00	-23.512,97	0,00	0,00
122507 3A00 481	Discapacidad y Orientación	6	0,00%	0,00	-7.550,00	0,00	0,00
122508 3A00 13	Apoyo al Voluntariado	6	100,00%	110,20	0,00	110,20	110,20
122508 3A00 16	Apoyo al Voluntariado	6	100,00%	75,75	0,00	75,75	75,75

## Cuentas anuales 2011

Crédito	Descripción	Financ. Princ.	Coef. Financ.	Desv. Positivas	Desv. Neg.	Desv. Posit. Acum.	Remanentes Crédito
122508 3A00 2	Apoyo al Voluntariado	6	100,00%	6.231,41	0,00	15.500,00	15.500,00
122509 3A00 2	Ayudas al Estudio y Acción Social	6	0,00%	0,00	-3.215,20	1.084,80	1.084,80
122509 3A00 481	Ayudas al Estudio y Acción Social	6	100,00%	1.851,34	0,00	139.205,41	139.205,41
122509 3A00 482	Ayudas al Estudio y Acción Social	6	100,00%	2.246,67	0,00	2.246,67	2.246,67
122511 3A00 483	Alojamiento con Personas Mayores	6	0,00%	0,00	-6.535,98	3.971,36	3.971,36
122512 3A00 2	Agencia de Colocación	3	100,00%	14.384,98	0,00	47.456,11	47.456,11
122513 3A00 13	Convenio Instituto de la Mujer	6	100,00%	0,00	-1.206,00	4.230,64	4.230,64
122513 3A00 16	Convenio Instituto de la Mujer	6	100,00%	203,31	0,00	1.424,51	1.424,51
122513 3A00 2	Convenio Instituto de la Mujer	6	100,00%	0,00	-66.063,02	5.576,86	5.576,86
122514 3A00 2	Unidad de Atención Psicológica	3	43,88%	0,00	-10,47	0,00	0,00
122515 3A00 2	Unidad de Promoción de la Salud	3	100,00%	0,00	-142,25	300,00	300,00
122515 3A00 60	Unidad de Promoción de la Salud	6	0,00%	0,00	-6.750,00	0,00	0,00
122516 3A00 2	Oficina de Atención al Estudiante	7	0,00%	0,00	-171,57	0,00	0,00
122517 3A00 16	Programa de Autoempleo y creación de empresas	5	0,00%	0,00	-650,56	0,00	0,00
122517 3A00 2	Programa de Autoempleo y creación de empresas	5	100,00%	27.096,98	0,00	36.438,27	36.438,27
122518 3A00 2	Asuntos Sociales	6	0,00%	0,00	-1.036,85	0,00	0,00
122519 1A20 2	Acceso 2009 - 2010	6	0,00%	0,00	-3.281,73	0,00	0,00
122600 1A20 2	Vicerrectorado de Posgrado y Formación Continua	7	77,74%	6.979,01	0,00	7.126,08	9.124,71
122601 1A20 2	Estudios de Posgrado	5	46,45%	1.055,09	0,00	6.258,69	7.474,94
122601 1A20 481	Estudios de Posgrado	5	0,00%	0,00	-4.700,00	0,00	0,00
122602 1A20 2	Posgrado y Empresas	5	0,00%	0,00	0,00	8.624,01	8.624,01
122605 1A20 2	Máster de Secundaria	10	0,00%	0,00	0,00	2.524,47	48.534,75
122606 1A20 2	Becas y Ayudas para Postgrados	6	62,03%	0,00	-22.402,00	19.412,30	19.412,30
122606 1A20 60	Becas y Ayudas para Postgrados	5	100,00%	25,03	0,00	25,03	25,03
122614 1A20 2	Doctorado: Ciencias sociales aplicadas	5	0,00%	0,00	0,00	1.273,54	1.273,54
122615 1A20 2	Doctorado: Las aguas subterráneas y el medio ambiente	6	0,00%	0,00	-3.552,73	0,00	0,00
122700 1A20 2	Comisionado de Grado	---	0,00%	0,00	0,00	0,00	1.072,19
122706 1A20 2	Planes Pilotos EEES	6	100,00%	83.459,10	0,00	751.083,54	751.083,54
122707 1A20 2	Gastos Transversales EEES	6	100,00%	0,00	-80.118,21	0,00	0,00
122800 3A00 2	Vicerrectorado de Internacionalización y Coop. al Desarrollo	4	18,17%	0,00	-2.747,42	0,00	0,00
122801 2A00 2	Secretariado de Cooperación al Desarrollo	5	100,00%	4.775,01	0,00	9.183,33	9.183,33
122801 2A00 410	Secretariado de Cooperación al Desarrollo	8	100,00%	0,00	-11.693,28	0,00	0,00
122801 2A00 480	Secretariado de Cooperación al Desarrollo	---	0,00%	0,00	0,00	0,00	1.032,61
122801 2A00 483	Secretariado de Cooperación al Desarrollo	8	100,00%	0,00	0,00	615,79	615,79

## Cuentas anuales 2011

Crédito	Descripción	Financ. Princ.	Coef. Financ.	Desv. Positivas	Desv. Neg.	Desv. Posit. Acum.	Remanentes Crédito
122802 3A00 483	Programa de Movilidad Erasmus	5	100,00%	62.846,69	0,00	1.488.816,05	1.488.816,05
122803 3A00 2	Programa de Movilidad ISEP	7	100,00%	0,00	-23,08	0,00	0,00
122803 3A00 483	Programa de Movilidad ISEP	7	100,00%	3.222,57	0,00	20.707,29	20.707,29
122804 3A00 2	Otros Programas de Movilidad	5	0,00%	0,00	0,00	2.993,27	3.897,62
122804 3A00 480	Otros Programas de Movilidad	---	0,00%	0,00	0,00	0,00	20.000,00
122804 3A00 483	Otros Programas de Movilidad	5	100,00%	0,00	-50.503,70	47.541,61	47.541,61
122831 2A00 2	Proyecto Comenius	7	100,00%	0,00	0,00	1.563,23	1.563,23
122864 2A00 2	Proyecto Cooperación Internacional A/7735/07	8	0,00%	0,00	-7.635,08	0,00	0,00
122865 2A00 483	Proyecto Cooperación Internacional A/7733/07	8	0,00%	0,00	-3.092,18	0,00	0,00
122866 2A00 2	Proyecto Cooperación Internacional A/010154/07	8	0,00%	0,00	-0,39	0,00	0,00
122867 2A00 2	Proyecto Cooperación Internacional A/7449/07	8	0,00%	0,00	-396,80	0,00	0,00
122868 2A00 2	Proyecto Cooperación Internacional A/9527/07	8	0,00%	0,00	-376,06	0,00	0,00
122869 2A00 2	Proyecto Cooperación Internacional A/013128/07	8	0,00%	0,00	-1.238,31	0,00	0,00
122870 2A00 2	Proyecto Cooperación Internacional A/8673/07	8	0,00%	0,00	-10.617,68	0,00	0,00
122871 2A00 2	Proyecto Cooperación Internacional A/8374/07	8	0,00%	0,00	-1.639,05	0,00	0,00
122872 2A00 2	Proyecto Cooperación Internacional A/8781/07	8	0,00%	0,00	-576,08	0,00	0,00
122875 2A00 2	Proyecto Cooperación Internacional A/015860/07	8	0,00%	0,00	-0,01	0,00	0,00
122890 3A00 2	Proyecto Grundtving 2011	5	100,00%	13.600,00	0,00	13.600,00	13.600,00
122900 1A20 2	Vicerrectorado de Planificación, Calidad y Relaciones con la Emp.	3	0,00%	0,00	0,00	280,42	686,28
122902 1A20 2	Unidad de Calidad	6	0,00%	0,00	0,00	29,37	6.400,96
122904 1A20 2	Evaluación del Profesorado	6	0,00%	0,00	0,00	29,83	2.082,91
122905 1A20 2	Cátedra Cajamar	4	100,00%	9.227,79	0,00	23.627,79	23.627,79
122905 1A20 64	Cátedra Cajamar	14	100,00%	1.500,00	0,00	1.500,00	1.500,00
133100 1A20 2	Facultad de Ciencias Experimentales	6	64,59%	10.230,57	0,00	53.272,51	58.881,28
133100 1A20 60	Facultad de Ciencias Experimentales	6	0,00%	0,00	-8.061,96	0,00	0,00
133200 1A20 2	Facultad de CC. EE. y Empresariales	6	10,76%	5.541,94	0,00	13.233,46	59.209,47
133300 1A20 151	Facultad de Humanidades	6	0,00%	0,00	-46,56	0,00	0,00
133300 1A20 2	Facultad de Humanidades	6	62,83%	21.269,13	0,00	40.037,75	52.622,83
133400 1A20 2	Escuela Técnica Superior de Ingeniería	---	0,00%	0,00	0,00	0,00	32.143,69
133401 1A20 2	Escuela de Ingeniería - 25 Aniversario ESI	6	45,93%	0,00	-700,82	12,77	12,77
133401 1A20 60	Escuela de Ingeniería - 25 Aniversario ESI	6	0,00%	0,00	-364,14	0,00	0,00
133402 1A20 2	Escuela de Ingeniería - Experiencias Piloto	6	100,00%	0,00	-22.759,04	21.518,44	21.518,44
133402 1A20 60	Escuela de Ingeniería - Experiencias Piloto	6	100,00%	0,00	-348,10	0,00	0,00
133500 1A20 2	Facultad de Ciencias de la Salud	6	0,00%	0,00	0,00	5.471,97	16.700,70

Crédito	Descripción	Financ. Princ.	Coef. Financ.	Desv. Positivas	Desv. Neg.	Desv. Posit. Acum.	Remanentes Crédito
133501 1A20 2	Experiencias Pilotos Diplomaturas de Enfermería y Fisioterapia	6	100,00%	1.070,51	0,00	44.592,96	44.592,96
133600 1A20 2	Facultad de Derecho	6	0,00%	0,00	0,00	3.248,82	27.664,66
133600 1A20 60	Facultad de Derecho	---	0,00%	0,00	0,00	0,00	924,75
133601 1A20 2	Experiencia Piloto Licenciatura de Derecho	6	100,00%	24.175,67	0,00	34.611,21	34.611,21
133700 1A20 2	Facultad de Ciencias de la Educación	6	47,61%	13.467,89	0,00	107.299,92	122.121,13
133700 1A20 484	Facultad de Ciencias de la Educación	---	0,00%	0,00	0,00	0,00	3.124,00
133701 1A20 2	Prácticum Ciencias de la Educación	---	0,00%	0,00	0,00	0,00	2.613,60
133701 1A20 484	Prácticum Ciencias de la Educación	---	0,00%	0,00	0,00	0,00	1.510,80
133800 1A20 2	Facultad de Psicología	6	63,20%	14.838,62	0,00	63.588,30	72.229,45
134001 1A20 2	Secretaría Única Humanidades, Psicología y CC. Educación	6	100,00%	664,70	0,00	951,05	951,05
135001 1A20 2	Master Oficial en Producción vegetal en cultivos protegidos	5	0,00%	0,00	0,00	0,66	0,66
135007 1A20 2	Master Oficial en Análisis funcional en contextos clínicos y soc.	5	21,20%	376,47	0,00	376,47	1.775,73
135012 1A20 2	Posgrado en control de residuos de plaguicidas y contaminantes	5	0,00%	0,00	0,00	42,62	43,06
135013 1A20 2	Posgrado en Estudios Migratorios	6	33,16%	46,21	0,00	1.256,84	1.349,97
135013 2A00 64	Posgrado en Estudios Migratorios	---	0,00%	0,00	0,00	0,00	900,00
135014 1A20 2	Máster Oficial en Protección de los créditos internos y transf.	7	0,00%	0,00	0,00	8,27	8,27
135017 1A20 2	Máster Oficial en Psicogerontología	5	0,00%	0,00	-37,28	567,65	567,65
135020 1A20 2	Máster Oficial en Estudios de Género: Mujeres, Cultura y Soc.	6	82,23%	1.791,49	0,00	2.760,95	3.147,98
135021 1A20 2	Máster Oficial en Psicología de la Educación	5	0,00%	0,00	0,00	0,02	0,02
135022 1A20 2	Máster Oficial en Intervención Psicológica en ámbitos clínicos...	5	0,00%	0,00	-0,16	0,00	0,00
135025 1A20 2	Máster Oficial Contabilidad y finanzas corporativas	4	0,00%	0,00	0,00	4.704,96	5.040,58
135028 1A20 2	Máster Oficial en Dirección de Empresas	5	43,74%	2.538,01	0,00	2.538,01	5.802,30
135029 1A20 2	Máster Oficial en Convivencia escolar	5	22,53%	14,15	0,00	14,15	62,81
135030 1A20 2	Máster Oficial en Prevención de riesgos laborales	5	100,00%	11.113,50	0,00	11.113,50	11.113,50
135031 1A20 2	Master Oficial en Gestión Internacional de la Empresa e idiomas	---	0,00%	0,00	0,00	0,00	1.500,00
136002 1A20 2	Master en Sexología	5	100,00%	0,00	-12,93	2.663,32	2.663,32
136006 1A20 2	Máster en Asesoría y Gestión jurídica de empresas...	3	0,00%	0,00	0,00	8.398,47	8.398,47
136007 1A20 2	Máster en Valoración de Empresas, Gestión y Análisis...	1	0,00%	0,00	0,00	241,40	241,40
136008 1A20 2	Máster en Dirección en Entidades e Inst. Deportivas	5	0,00%	0,00	0,00	1.625,47	1.625,47
136011 1A20 151	Máster en Psicología Clínica y de la Salud	1	0,00%	0,00	-400,00	0,00	0,00
136011 1A20 2	Máster en Psicología Clínica y de la Salud	1	100,00%	0,00	-445,00	66,56	66,56
137001 1A20 2	Doctorado Educación Guayaquil	3	100,00%	29.813,98	0,00	66.580,83	66.580,83
137002 1A20 2	Doctorados Guatemala	---	0,00%	0,00	0,00	0,00	9.000,00
141001 1A20 2	Centro de Formación Continua	1	100,00%	0,00	-4.420,33	145.740,27	145.740,27

Crédito	Descripción	Financ. Princ.	Coef. Financ.	Desv. Positivas	Desv. Neg.	Desv. Posit. Acum.	Remanentes Crédito
141002 1A20 2	Becas del Centro de Formación Continua	1	100,00%	0,00	-40.472,12	0,00	0,00
141002 1A20 480	Becas del Centro de Formación Continua	1	100,00%	28.783,00	0,00	44.405,42	44.405,42
141003 1A20 2	Máster en Gestión de agronegocios	4	0,00%	0,00	0,00	5.320,00	5.320,00
141004 1A20 2	Experto en Implantología y periodoncia integrada	1	100,00%	0,00	-75.452,21	61.494,34	61.494,34
141005 1A20 2	Curso Intervención en el entorno del espectro autista...	1	0,00%	0,00	-1.145,00	20,61	20,61
141006 1A20 151	Máster en Admón., Comunicaciones y Seguridad Informática	1	100,00%	4.460,00	0,00	4.460,00	4.460,00
141006 1A20 2	Máster en Admón., Comunicaciones y Seguridad Informática	1	100,00%	0,00	-6.414,99	6.261,66	6.261,66
141006 1A20 60	Máster en Admón., Comunicaciones y Seguridad Informática	1	100,00%	0,00	-79,80	0,00	0,00
141008 1A20 2	Curso La calidad educativa en los centros andaluces	1	0,00%	0,00	-644,00	490,00	490,00
141010 1A20 2	Curso Comunicación en lengua de signos española	1	100,00%	1.466,50	0,00	1.615,00	1.615,00
141011 1A20 2	Curso Administración de Sistemas GNU/LINUX: un enfoque práctico	1	100,00%	0,00	-774,00	2.421,00	2.421,00
141012 1A20 2	Curso Técnicas de aprendizaje en equipos cooperativos	1	100,00%	32,99	0,00	32,99	32,99
141013 1A20 2	Curso Técnicas para el desarrollo de la conciencia plena	1	100,00%	4.855,20	0,00	4.855,20	4.855,20
141015 1A20 2	Curso Intervención en el trastorno del espectro autista...	1	100,00%	3.340,01	0,00	3.340,01	3.340,01
141016 1A20 2	Curso Especialista en Redes y Seguridad Informática	1	100,00%	33,75	0,00	33,75	33,75
141017 1A20 2	Curso Entrenamiento en habilidades sociales...	1	100,00%	306,70	0,00	306,70	306,70
141021 1A20 2	Curso Desarrollo de aplicaciones web ricas usando JQuery	1	100,00%	93,00	0,00	93,00	93,00
141022 1A20 2	Curso La acción tutorial en entornos multiculturales	1	100,00%	0,50	0,00	0,50	0,50
143006 1A20 2	Curso Verano 2011, Purchena, Menores	1	100,00%	2.000,00	0,00	2.000,00	2.000,00
143021 1A20 2	Curso Verano 2010, Curso Vino	1	0,00%	0,00	0,00	8.000,00	8.000,00
143099 1A20 151	Cursos de Verano, Gastos Generales	1	100,00%	1.777,87	0,00	1.777,87	1.777,87
143099 1A20 2	Cursos de Verano, Gastos Generales	1	70,09%	322,56	0,00	322,56	460,24
143100 1A20 2	Cursos de Otoño	1	36,98%	0,00	-9.117,52	0,00	0,00
144010 1A20 151	Ens. N. R. - Dirección y Gestión de empresas	1	100,00%	2.520,00	0,00	2.520,00	2.520,00
144010 1A20 2	Ens. N. R. - Dirección y Gestión de empresas	1	100,00%	2.777,98	0,00	34.257,53	34.257,53
144063 3A00 151	Ens. N. R. - Mayores en la Univ.	7	100,00%	4.050,00	0,00	4.090,00	4.090,00
144063 3A00 2	Ens. N. R. - Mayores en la Univ.	7	100,00%	1.119,89	0,00	13.401,91	13.401,91
144112 3A00 151	Mayores en la Universidad: Extensión de Roquetas de Mar	7	100,00%	4.662,97	0,00	5.141,01	5.141,01
144112 3A00 2	Mayores en la Universidad: Extensión de Roquetas de Mar	7	100,00%	17.543,35	0,00	21.279,70	21.279,70
144113 3A00 2	Mayores en la Universidad (Extensión Vera)	7	100,00%	0,00	-12.732,36	71.806,85	71.806,85
144130 1A20 2	Título Propio Detective Privado	1	100,00%	30.042,02	0,00	59.742,02	59.742,02
144144 1A20 2	Título Experto en mediación familiar y menores	1	0,00%	0,00	-416,30	8.135,54	8.135,54
144154 1A20 2	Detective privado (edición Madrid)	1	0,00%	0,00	0,00	11.375,64	11.375,64
144177 1A20 2	Curso de Formación de representantes estudiantiles	1	0,00%	0,00	-126,00	951,72	951,72

## Cuentas anuales 2011

Crédito	Descripción	Financ. Princ.	Coef. Financ.	Desv. Positivas	Desv. Neg.	Desv. Posit. Acum.	Remanentes Crédito
144185 1A20 2	Drogas y Adicciones en la sociedad actual	1	0,00%	0,00	0,00	1.629,56	1.629,56
144188 1A20 2	Pobreza, desarrollo y cooperación	7	89,14%	0,00	-1.405,32	686,36	686,36
144200 1A20 2	EE.PP. Desarrollo de aplicaciones PHP para bases de datos	1	100,00%	0,00	-1.513,31	93,79	93,79
144232 1A20 2	Topografía por satélite GPS	1	0,00%	0,00	0,00	379,26	379,26
144241 1A20 2	Curso Entrenador personal orientado a la salud	1	100,00%	1.985,99	0,00	1.985,99	1.985,99
144249 1A20 2	Curso Aplicador y manipulador de productos fitosanitarios	1	100,00%	0,00	-2.004,03	0,62	0,62
144255 1A20 2	Curso de técnicas de relajación: yoga y técnicas perceptivas	1	100,00%	302,59	0,00	1.339,81	1.339,81
144257 1A20 2	Curso de Access avanzado	1	100,00%	0,00	-20,50	0,00	0,00
144258 1A20 2	Curso introducción a Access	1	100,00%	0,00	0,00	29,50	29,50
144259 1A20 151	Curso Power Point	1	100,00%	1.384,00	0,00	1.384,00	1.384,00
144259 1A20 2	Curso Power Point	1	100,00%	0,00	-2.270,00	896,20	896,20
144260 1A20 2	Curso Excel avanzado	1	100,00%	3.322,28	0,00	3.420,00	3.420,00
144261 1A20 151	Curso iniciación a Excel	1	100,00%	1.306,00	0,00	1.306,00	1.306,00
144261 1A20 2	Curso iniciación a Excel	1	100,00%	584,00	0,00	793,50	793,50
144262 1A20 2	Curso Word avanzado	1	100,00%	0,00	-0,10	0,00	0,00
144263 1A20 2	Curso iniciación a Word	1	100,00%	0,00	-64,30	0,00	0,00
144266 1A20 2	Experto en Alimentación y Salud Medioambiental	1	0,00%	0,00	0,00	689,65	689,65
144283 1A20 2	Experto Universitario en intervención con menores infractores	7	100,00%	0,00	-190,94	42.391,80	42.391,80
144283 1A20 60	Experto Universitario en intervención con menores infractores	7	100,00%	0,00	-477,10	0,00	0,00
144293 1A20 2	Curso Detective Privado: Granada	1	0,00%	0,00	-37.539,53	8.294,08	8.294,08
144299 1A20 2	Curso Especialista en asesoramiento financiero	1	100,00%	4.397,76	0,00	37.500,22	37.500,22
144311 1A20 2	Curso Técnicas de contención muscular y vendaje...	1	100,00%	0,00	-163,66	630,08	630,08
144312 1A20 2	Talleres Neuropsicología cognitiva clínica	1	0,00%	0,00	0,00	69,68	69,68
144314 1A20 2	Máster en comunicación social	1	100,00%	0,00	-101,49	0,00	0,00
144316 1A20 2	Máster en Intervención en trastornos psicológicos en infancia...	1	0,00%	0,00	-29.290,37	13.863,54	13.863,54
144320 1A20 2	Máster en Energía Solar	1	100,00%	0,00	-10.965,71	24.098,23	24.098,23
144321 1A20 2	Máster en Demencias y enfermedad de Alzheimer	1	100,00%	0,00	-1.574,50	5.657,03	5.657,03
144322 1A20 2	Máster en Psicología clínica y de la salud	1	0,00%	0,00	-43,61	416,39	416,39
144323 1A20 2	Máster en Prevención de riesgos laborales	1	0,00%	0,00	-27.670,35	0,00	0,00
144324 1A20 151	Máster en Dirección y gestión de los recursos humanos	1	100,00%	4.000,00	0,00	4.000,00	4.000,00
144324 1A20 2	Máster en Dirección y gestión de los recursos humanos	1	100,00%	0,00	-8.783,08	14.110,33	14.110,33
144324 1A20 60	Máster en Dirección y gestión de los recursos humanos	1	100,00%	0,00	-20,00	0,00	0,00
144325 1A20 2	Máster en Comercio internacional y empowerment	1	0,00%	0,00	-49,61	858,04	858,04
144326 1A20 2	Máster en Gestión bancaria y habilidades directivas	1	0,00%	0,00	-6.000,00	6,80	6,80

## Cuentas anuales 2011

Crédito	Descripción	Financ. Princ.	Coef. Financ.	Desv. Positivas	Desv. Neg.	Desv. Posit. Acum.	Remanentes Crédito
144330 1A20 2	Curso Valoración de daños y de fincas rústicas	1	100,00%	0,00	-2.324,50	490,50	490,50
144335 1A20 2	Curso Aprendiendo a dirigir empresas	1	0,00%	0,00	0,00	28,17	28,17
144345 1A20 2	Curso Detective privado, Edición La Coruña	1	100,00%	0,00	-39.752,62	0,00	0,00
144347 1A20 2	Curso Peritaciones en cultivos protegidos	1	100,00%	59,84	0,00	723,36	723,36
144358 1A20 2	Curso Introducción a la sexología	1	100,00%	0,00	-0,30	0,00	0,00
144370 1A20 2	Curso Voluntariado medioambiental	1	100,00%	30,00	0,00	30,00	30,00
144372 1A20 2	Experto en Enfermedades neurodegenerativas: las demencias	1	100,00%	0,00	-19.348,94	56.731,75	56.731,75
144373 1A20 2	Curso Título Propio Directivo privado Cádiz	1	0,00%	0,00	0,00	2.700,00	2.700,00
144376 1A20 2	Curso La Lengua de signos española	1	0,00%	0,00	0,00	991,93	991,93
144380 1A20 2	Curso Movimiento normal, introducción al concepto bobath	1	0,00%	0,00	-2.714,90	212,60	212,60
144381 1A20 2	Forinter2, Formación de interculturalidad y migraciones	1	0,00%	0,00	0,00	180,00	180,00
144382 1A20 2	Forinter2, Formación en interculturalidad	1	0,00%	0,00	0,00	180,00	180,00
144384 1A20 2	Máster propio en Planificación y gestión de destinos turísticos	3	0,00%	0,00	-199,37	505,04	505,04
144385 1A20 2	Máster en Administración, Comunicaciones y Seg. Informática	1	0,00%	0,00	-1.041,62	0,00	0,00
144386 1A20 2	Forinter2, Formación en intervención social	1	0,00%	0,00	0,00	180,00	180,00
144387 1A20 2	Máster propio en Gestión de la innovación	1	0,00%	0,00	-2.082,07	2.273,07	2.273,07
144392 1A20 2	Especialista en Horticultura protegida	1	0,00%	0,00	-13.764,38	15.788,44	15.788,44
144393 1A20 2	Curso Computación en procesadores gráficos	1	0,00%	0,00	-611,31	5,57	5,57
144395 1A20 2	Especialista en Hipnosis clínica con focalización...	1	100,00%	0,00	-1.112,93	6,00	6,00
144396 1A20 2	Especialista en Asesoramiento financiamiento europeo	1	100,00%	0,00	-3.081,66	18.560,21	18.560,21
144401 1A20 2	Experto en Fisioterapia manipulativa y terapias afines	1	100,00%	0,00	-24.239,33	68,38	68,38
144402 1A20 2	Curso Gestión y análisis de la empresa familiar	1	100,00%	0,00	-4.950,14	2.329,26	2.329,26
144407 1A20 2	Curso de urgencias y emergencias en enfermería	7	0,00%	0,00	0,00	609,25	609,25
144408 1A20 2	Taller de Domótica básica	1	100,00%	0,25	0,00	11,00	11,00
144411 1A20 2	Experto Comunicación Lengua de Signos Española	1	100,00%	0,00	-21.530,04	3.309,96	3.309,96
144418 1A20 2	Curso Actualización en enfermedades importadas y ...	1	0,00%	0,00	-132,00	167,75	167,75
144423 1A20 151	Máster en Derecho y Administración Local	1	100,00%	96,00	0,00	96,00	96,00
144423 1A20 2	Máster en Derecho y Administración Local	1	100,00%	0,00	-16.997,00	2.806,88	2.806,88
144431 1A20 2	Curso Diseño de software dirigido por modelos	1	100,00%	0,00	-850,00	0,00	0,00
144435 1A20 13	Experto en Educación sexual	1	100,00%	5,00	0,00	5,00	5,00
144435 1A20 151	Experto en Educación sexual	1	100,00%	68,00	0,00	68,00	68,00
144435 1A20 2	Experto en Educación sexual	1	100,00%	7.385,70	0,00	7.385,70	7.385,70
144436 1A20 2	Curso Terapia de interacción recíproca y otras psicoterapias	1	0,00%	0,00	-9.350,00	0,00	0,00
144438 1A20 2	Taller de Psicoterapia sistémica	1	100,00%	8,12	0,00	8,12	8,12

## Cuentas anuales 2011

Crédito	Descripción	Financ. Princ.	Coef. Financ.	Desv. Positivas	Desv. Neg.	Desv. Posit. Acum.	Remanentes Crédito
144439 1A20 2	Curso Forinter2, Edición Málaga	1	0,00%	0,00	-120,00	323,20	323,20
144441 1A20 2	Máster en Fisioterapia manipulativa osteopática...	1	100,00%	0,00	-25.740,00	0,00	0,00
144442 1A20 2	Curso de voluntariado y alfabetización digital	1	0,00%	0,00	-2.837,60	133,82	133,82
144443 1A20 2	Curso-Taller de mediación juvenil	1	0,00%	0,00	0,00	17,68	17,68
144445 1A20 2	Curso de voluntariado social y discapacidad	1	0,00%	0,00	-2.724,00	36,00	36,00
144448 1A20 2	Máster en Políticas jurídicas del Siglo XXI	1	100,00%	2.703,00	0,00	2.703,00	2.703,00
144450 1A20 2	Especialista en Fisioterapia nuerológica	1	100,00%	102,11	0,00	102,11	102,11
144457 1A20 2	Curso Introducción al concepto bobath en pediatría	1	100,00%	88,95	0,00	88,95	88,95
144468 1A20 2	Experto en Coaching	1	100,00%	44.019,62	0,00	44.019,62	44.019,62
144473 1A20 2	Curso-Taller de mediación juvenil en animación nocturna	1	100,00%	0,17	0,00	0,17	0,17
144474 1A20 151	Curso Actualización en enfermedades importadas...	1	100,00%	83,00	0,00	83,00	83,00
144474 1A20 2	Curso Actualización en enfermedades importadas...	1	100,00%	2.257,00	0,00	2.257,00	2.257,00
144480 1A20 2	Experto en Fisioterapia manipulativa osteopática	1	100,00%	30.025,33	0,00	30.025,33	30.025,33
144481 1A20 151	Máster en Fisioterapia manipulativa osteopática	1	100,00%	11.302,45	0,00	11.302,45	11.302,45
144481 1A20 2	Máster en Fisioterapia manipulativa osteopática	1	100,00%	5.790,05	0,00	5.790,05	5.790,05
144483 1A20 2	Experto en Neurorehabilitación infantil	1	100,00%	19.995,00	0,00	19.995,00	19.995,00
144488 1A20 151	Curso Mediación lingüística en español para inmigrantes	1	100,00%	1.690,00	0,00	1.690,00	1.690,00
144488 1A20 2	Curso Mediación lingüística en español para inmigrantes	1	100,00%	89,75	0,00	89,75	89,75
144490 1A20 151	Experto en Atención temprana	1	100,00%	4.350,00	0,00	4.350,00	4.350,00
144490 1A20 2	Experto en Atención temprana	1	100,00%	18.022,80	0,00	18.022,80	18.022,80
144501 1A20 2	Forinter2: Curso de formación en juventud...	1	100,00%	52.000,00	0,00	52.000,00	52.000,00
144516 1A20 2	Especialista Intervención con PTL en trastornos de ansiedad,...	1	100,00%	3.960,00	0,00	3.960,00	3.960,00
145002 1A20 2	La Paz en las Culturas políticas mediterráneas	1	0,00%	0,00	-1.663,39	881,43	881,43
145008 1A20 2	Ciclo Conferencias Análisis Territoriales	9	100,00%	0,00	-674,84	59,59	59,59
145011 1A20 2	IX Encuentro Nacional de Programas Universitarios para Mayores	6	0,00%	0,00	-5.915,17	0,00	0,00
145013 1A20 2	España y Portugal en la Unión Europea	6	100,00%	0,00	-8.929,31	968,90	968,90
145017 1A20 2	Congreso "La problemática de los delitos ..."	3	0,00%	0,00	-55,32	0,00	0,00
145019 1A20 2	Congreso FIMAMIF	3	0,00%	0,00	0,00	237,42	237,42
145020 1A20 2	Seminario "Uso de estrategias comunicativas ..."	3	0,00%	0,00	-165,20	46,25	46,25
145021 1A20 2	Jornadas Nacionales de Atención Integral al Mayor con Demencia	7	100,00%	0,00	-5.141,60	394,48	394,48
145022 1A20 2	I Jornadas Nacionales de violencia escolar	1	0,00%	0,00	0,00	37,24	37,24
145024 1A20 2	SISTEDES 2012	8	0,00%	0,00	-191,70	0,00	0,00
145026 1A20 2	Jornadas nuevo Estatuto de Autonomía	6	0,00%	0,00	0,00	37,00	37,00
145030 1A20 2	Curso SIG y Recursos Hídricos	1	100,00%	235,96	0,00	1.847,21	1.847,21

## Cuentas anuales 2011

Crédito	Descripción	Financ. Princ.	Coef. Financ.	Desv. Positivas	Desv. Neg.	Desv. Posit. Acum.	Remanentes Crédito
145034 1A20 2	I Congreso Internacional de Bullying	1	100,00%	0,00	-23.718,49	5.004,23	5.004,23
145035 1A20 2	XXVI Congreso Internacional de la A.E.S.L.A.	1	0,00%	0,00	-170,00	12.264,04	12.264,04
145037 1A20 2	Jornadas sobre nuevos instrumentos procesales para la tutela...	9	0,00%	0,00	0,00	3.842,41	3.842,41
145045 1A20 2	Congreso Niños y niñas inmigrantes tra@s su futuro...	5	0,00%	0,00	-552,42	825,30	825,30
145046 1A20 2	X Congreso Nacional y V Internacional de Enfermería	9	0,00%	0,00	-708,40	45,17	45,17
145047 1A20 2	IV Curso Nacional de Genética	5	0,00%	0,00	0,00	2.751,59	2.751,59
145048 1A20 2	VII Jornadas Actividad docente e inv. en Ingeniería Agroforestal	7	0,00%	0,00	0,00	0,70	0,70
145049 1A20 2	8TH int. workshop on seismic microzoning and risk reduction	9	0,00%	0,00	0,00	8.516,75	8.516,75
145052 1A20 2	Homenaje Internacional a la escritora Montserrat del Amo	9	0,00%	0,00	-4.811,92	2.765,84	2.765,84
145053 1A20 2	Exposición transición a la Democracia en Almería	8	100,00%	0,00	-4.230,89	0,00	0,00
145054 1A20 2	Jornadas "Procedimientos tributarios nacionales"	9	0,00%	0,00	-352,26	6.553,94	6.553,94
145055 1A20 2	VII Congreso de Economía Agraria	1	0,00%	0,00	0,00	16,49	16,49
145056 1A20 2	ECIS Students	1	0,00%	0,00	-6.056,14	0,00	0,00
145057 1A20 2	Jornadas Tributarias - Subvención Ministerio	8	0,00%	0,00	0,00	9.000,00	9.000,00
145058 1A20 2	XXII Congreso Nacional de Microbiología	1	0,00%	0,00	0,00	1.830,00	1.830,00
145059 1A20 2	VI Congreso Internacional de AUDEM	1	100,00%	1.200,00	0,00	1.841,97	1.841,97
145060 1A20 2	IV Congreso de Biología de la Conservación de Plantas	8	0,00%	0,00	-5.375,00	2.777,73	2.777,73
145061 1A20 151	Cátedra Santander de Empresa Familiar de la UAL	7	71,61%	0,00	-4.500,00	1.500,00	1.500,00
145061 1A20 2	Cátedra Santander de Empresa Familiar de la UAL	7	100,00%	28.674,51	0,00	28.693,66	28.693,66
145062 1A20 2	XVI Encuentro de Topología	1	100,00%	0,00	-1.298,53	441,03	441,03
145062 1A20 60	XVI Encuentro de Topología	1	100,00%	3,00	0,00	3,00	3,00
145063 1A20 2	I Jornadas Participación y democracia en la U.E.	3	100,00%	22.570,61	0,00	23.832,46	23.832,46
145063 1A20 60	I Jornadas Participación y democracia en la U.E.	4	0,00%	0,00	-103,24	0,00	0,00
145064 1A20 2	Seminario Internacional sobre los moriscos	7	0,00%	0,00	-2.500,00	94,73	94,73
145065 1A20 2	XII Simposium Internacional sobre Masonería	7	0,00%	0,00	-3.452,96	0,00	0,00
145067 1A20 2	Jornadas de Investigación sexológica de la UAL	1	86,67%	1.713,16	0,00	3.212,56	3.476,12
145068 1A20 2	I Congreso sobre Arquitectura Bioclimática y Frío Solar	1	100,00%	0,00	-5.491,71	3.922,33	3.922,33
145070 1A20 2	Congreso AEDEAN 2010	1	100,00%	1.984,90	0,00	5.497,66	5.497,66
145071 1A20 151	XXII Congreso SEPC: Reunión Internacional	1	100,00%	0,00	-823,99	0,01	0,01
145071 1A20 2	XXII Congreso SEPC: Reunión Internacional	1	100,00%	0,00	-7.281,44	502,07	502,07
145071 2A00 64	XXII Congreso SEPC: Reunión Internacional	1	43,42%	0,33	0,00	0,33	0,76
145072 1A20 2	VI Encuentros de las Unidades Técnicas de Calidad	1	0,00%	0,00	-899,76	0,00	0,00
145073 1A20 2	XI Congreso de Psicología Ambiental	1	100,00%	0,00	-5.903,82	1.400,05	1.400,05
145074 1A20 2	Congreso Nacional sobre metodologías jurídicas, IUSINNOVA	1	100,00%	4.000,00	0,00	4.460,93	4.460,93

## Cuentas anuales 2011

Crédito	Descripción	Financ. Princ.	Coef. Financ.	Desv. Positivas	Desv. Neg.	Desv. Posit. Acum.	Remanentes Crédito
145075 1A20 2	Congreso Eugenio Coseriu, lingüista entre dos siglos	1	100,00%	3.133,59	0,00	3.263,59	3.263,59
145076 1A20 2	Jornadas Doctorales Andaluzas 2010	1	67,14%	0,00	-5.426,09	834,19	834,19
145077 1A20 2	Seminario internacional SURCLIO	1	36,33%	31,68	0,00	12.444,49	12.500,00
145078 1A20 2	Jornadas Internacionales "Lucha contra el fraude fiscal"	1	100,00%	3.147,46	0,00	3.487,35	3.487,35
145079 1A20 2	Conferencia de Decanos de la Educación	1	0,00%	0,00	-2.913,76	5.364,55	5.364,55
145080 1A20 2	VIII Congreso Intern. "Educación Especial y mundo digital"	1	100,00%	0,00	-1.859,30	640,70	640,70
145081 1A20 2	Cátedra Iberoamericana de Prevención de riesgos laborales,...	7	100,00%	31.573,67	0,00	47.481,73	47.481,73
145081 1A20 64	Cátedra Iberoamericana de Prevención de riesgos laborales,...	1	100,00%	2.600,00	0,00	2.600,00	2.600,00
145087 1A20 2	Curso Intercambios y buenas prácticas docentes...	1	100,00%	875,43	0,00	875,43	875,43
145090 1A20 2	I CIIP en Didáctica de las CC. Sociales y I CIIP en Edad Media	1	100,00%	2.115,00	0,00	2.115,00	2.115,00
145091 1A20 2	Jornadas de Gerencia	1	100,00%	5.673,35	0,00	5.673,35	5.673,35
145092 1A20 2	Campus Científico de Verano	6	100,00%	8.120,00	0,00	8.120,00	8.120,00
145092 2A00 2	Campus Científico de Verano	6	75,43%	12.755,90	0,00	12.755,90	16.910,36
145093 1A20 2	Congreso Sinestesia	1	100,00%	120,00	0,00	120,00	120,00
146001 3A00 2	Estudio de las mujeres: síntesis y perspectivas. VIII Edición	1	0,00%	0,00	-7.679,79	0,00	0,00
146002 3A00 2	Cursos Levante Almeriense: Albox	7	0,00%	0,00	-245,94	0,00	0,00
146003 3A00 2	Curso Bienestar emocional	1	0,00%	0,00	-2.835,00	0,00	0,00
149004 1A20 2	Cursos de FPO	1	100,00%	0,00	-5.519,84	1.326,69	1.326,69
149004 1A20 60	Cursos de FPO	1	100,00%	1.390,49	0,00	1.390,49	1.390,49
149005 1A20 2	Traducciones Centro de Lenguas	3	82,95%	0,00	-604,71	2.673,67	2.673,67
149006 1A20 13	Curso de Español para extranjeros	1	100,00%	500,00	0,00	500,00	500,00
149006 1A20 2	Curso de Español para extranjeros	3	100,00%	0,00	-4.813,46	6.023,54	6.023,54
201101 2A00 151	Programas de Investigación Centralizados	9	100,00%	123,62	0,00	123,62	123,62
201101 2A00 64	Programas de Investigación Centralizados	9	100,00%	0,00	-312.599,50	1.039.811,04	1.039.811,04
201101 2A00 700	Programas de Investigación Centralizados	9	100,00%	0,00	-11.186,76	0,00	0,00
201102 2A00 64	Plan Propio de Investigación	8	53,30%	103.961,11	0,00	391.216,88	482.314,73
201103 1A20 2	Becarios de Servicios Internos	---	0,00%	0,00	0,00	0,00	5.363,70
201103 1A20 482	Becarios de Servicios Internos	6	0,00%	0,00	0,00	4.155,59	39.870,01
233004 1A20 2	Nuevos estudios de Psicología	1	0,00%	0,00	-1.009,70	0,00	0,00
233016 1A20 2	Seminario Estudio de las Mujeres UALM	6	100,00%	7.371,46	0,00	37.549,28	37.549,28
233016 1A20 64	Seminario Estudio de las Mujeres UALM	5	100,00%	400,00	0,00	1.600,00	1.600,00
233022 1A20 151	Cátedra Jean Monnet	8	0,00%	0,00	-300,00	0,00	0,00
233022 1A20 2	Cátedra Jean Monnet	8	100,00%	6.975,54	0,00	8.458,10	8.458,10
233043 1A20 2	I Jorn. Enfermería Científica	5	0,00%	0,00	0,00	7.111,76	7.111,76

Crédito	Descripción	Financ. Princ.	Coef. Financ.	Desv. Positivas	Desv. Neg.	Desv. Posit. Acum.	Remanentes Crédito
233047 1A20 2	El 98: una enseñanza histórica	1	0,00%	0,00	-11,69	0,00	0,00
233066 1A20 2	Congreso Inmigración	6	100,00%	6.168,49	0,00	10.544,68	10.544,68
233074 1A20 2	Congr. Historia Trans. España	5	100,00%	0,00	-2.307,57	2.396,01	2.396,01
233092 1A20 2	Diseño Eval. Prog. Educ. Multicultural	6	100,00%	0,00	-16.592,87	9.838,26	9.838,26
233092 1A20 64	Diseño Eval. Prog. Educ. Multicultural	5	100,00%	730,62	0,00	736,00	736,00
233099 1A20 13	Servicio de atención a las víctimas de delitos	7	0,00%	0,00	-17.102,32	0,00	0,00
233099 1A20 2	Servicio de atención a las víctimas de delitos	7	0,00%	0,00	-78,12	0,00	0,00
233110 1A20 2	Responsabilidad penal y Jovenes	9	0,00%	0,00	-1.098,74	851,52	851,52
233115 1A20 2	Cursos de la Facultad de Humanidades	6	0,00%	0,00	-5.749,55	4.980,14	4.980,14
233120 1A20 2	Jornadas de Educación Multicultural	5	0,00%	0,00	-658,92	42.145,79	42.145,79
233120 1A20 64	Jornadas de Educación Multicultural	5	0,00%	0,00	-600,00	600,00	600,00
233122 1A20 2	XVII Reunión Anual ASEPELT-ESPAÑA	1	0,00%	0,00	-26,06	0,00	0,00
233127 1A20 2	Congreso "Nicolás Salmerón: a propósito del centenario de ..."	1	0,00%	0,00	-192,28	0,00	0,00
233133 1A20 2	Asociación "Taller de Educación Ambiental"	6	0,00%	0,00	0,00	184,50	184,50
233135 1A20 2	II Simposio Internacional de Derecho Concordatario	1	0,00%	0,00	0,00	9,97	9,97
233141 1A20 2	C:G: Miguel Soriano Rodríguez, Transf. de la Univ. Granada	7	0,00%	0,00	0,00	14,15	14,15
233149 1A20 2	XXXV Euro Working Group on Financial Modelling	1	0,00%	0,00	0,00	1.142,95	1.142,95
233156 1A20 2	Edición de la Revista de Investigación Psicoeducativa	2	0,00%	0,00	0,00	0,20	0,20
233158 1A20 151	Cátedra de Internacionalización - Extenda	6	100,00%	2.300,00	0,00	2.300,00	2.300,00
233158 1A20 2	Cátedra de Internacionalización - Extenda	6	100,00%	0,00	-425,37	86,30	86,30
233159 1A20 13	Memoria Histórica. Proyecto sobre la actuación del Tribunal...	9	0,00%	0,00	0,00	42,90	42,90
233159 1A20 16	Memoria Histórica. Proyecto sobre la actuación del Tribunal...	9	0,00%	0,00	0,00	300,97	300,97
233159 1A20 2	Memoria Histórica. Proyecto sobre la actuación del Tribunal...	6	100,00%	2.822,23	0,00	2.822,23	2.822,23
233160 1A20 2	Centro de estudios y exposición de los Juegos Mediterráneos	7	100,00%	56,84	0,00	116,13	116,13
233160 1A20 60	Centro de estudios y exposición de los Juegos Mediterráneos	7	0,00%	0,00	-56,84	0,00	0,00
233162 3A00 2	Convenio bicicletas	3	100,00%	0,00	-1.910,00	0,00	0,00
233163 1A20 2	Revista European Journal of Education and Psychology	4	100,00%	0,00	-537,86	1.786,83	1.786,83
233164 1A20 2	Gestión de Red de Universidades Lectoras de Almería	1	100,00%	0,00	-4.173,48	1.415,32	1.415,32
233164 1A20 64	Gestión de Red de Universidades Lectoras de Almería	1	100,00%	0,00	-2.284,00	0,00	0,00
233165 1A20 2	Instituto de Derecho Local	7	100,00%	4.312,78	0,00	18.765,33	18.765,33
233167 2A00 2	Proyecto de gestión ambiental y eficiencia	6	100,00%	23.618,00	0,00	44.335,93	44.335,93
233168 1A20 2	Cátedra Rafael Escuredo de estudios sobre Andalucía	7	100,00%	18.199,47	0,00	18.199,47	18.199,47
233169 1A20 2	Cátedra Logística de Andalucía	7	100,00%	25.000,00	0,00	25.000,00	25.000,00
233170 1A20 2	Proyectos de Innovación Docente Ceia3	7	100,00%	6.453,35	0,00	6.453,35	6.453,35

## Cuentas anuales 2011

Crédito	Descripción	Financ. Princ.	Coef. Financ.	Desv. Positivas	Desv. Neg.	Desv. Posit. Acum.	Remanentes Crédito
244201 1A20 2	Dpto. Álgebra y Análisis Matemático	6	0,00%	0,00	0,00	2.627,32	3.744,35
244202 1A20 2	Dpto. Arquitectura de Computadores y Electrónica	6	0,00%	0,00	0,00	9.035,63	24.048,55
244203 1A20 2	Dpto. Biología Aplicada	6	0,00%	0,00	0,00	2.886,04	29.029,99
244203 1A20 60	Dpto. Biología Aplicada	---	0,00%	0,00	0,00	0,00	0,01
244204 1A20 2	Dpto. Biología Vegetal y Ecología	---	0,00%	0,00	0,00	0,00	17.326,69
244204 1A20 60	Dpto. Biología Vegetal y Ecología	---	0,00%	0,00	0,00	0,00	42,48
244207 1A20 2	Dpto. Didáctica y Organización Escolar	---	0,00%	0,00	0,00	0,00	35.805,06
244209 1A20 13	Dpto. Dirección y Gestión de Empresas	---	0,00%	0,00	0,00	0,00	600,00
244209 1A20 2	Dpto. Dirección y Gestión de Empresas	6	11,47%	1.059,18	0,00	6.322,86	14.495,20
244209 1A20 60	Dpto. Dirección y Gestión de Empresas	6	0,00%	0,00	0,00	0,00	59,00
244210 1A20 2	Dpto. Economía Aplicada	6	10,31%	1.457,51	0,00	2.320,93	14.995,71
244210 1A20 60	Dpto. Economía Aplicada	---	0,00%	0,00	0,00	0,00	134,86
244211 1A20 2	Dpto. Edafología y Química Agrícola	---	0,00%	0,00	0,00	0,00	11.561,32
244212 1A20 2	Dpto. Estadística y Matemática Aplicada	---	0,00%	0,00	0,00	0,00	95.681,68
244214 1A20 2	Dpto. Filología	6	25,45%	2.075,58	0,00	2.075,58	8.156,35
244215 1A20 2	Dpto. Filología Inglesa y Alemana	---	0,00%	0,00	0,00	0,00	13.919,66
244216 1A20 2	Dpto. Ciencias Humanas y Sociales	---	0,00%	0,00	0,00	0,00	32.275,88
244216 1A20 60	Dpto. Ciencias Humanas y Sociales	---	0,00%	0,00	0,00	0,00	0,01
244217 1A20 2	Dpto. Física Aplicada	---	0,00%	0,00	0,00	0,00	21.674,99
244218 1A20 2	Dpto. Geometría, Topología y Q. Orgánica	6	20,66%	1.283,18	0,00	2.334,60	7.261,37
244219 1A20 2	Dpto. Hidrogeología y Q. Analítica	---	0,00%	0,00	0,00	0,00	5.230,45
244219 1A20 60	Dpto. Hidrogeología y Q. Analítica	---	0,00%	0,00	0,00	0,00	1.392,40
244220 1A20 2	Dpto. Historia, Geografía e Hª del Arte	---	0,00%	0,00	0,00	0,00	26.311,92
244220 1A20 60	Dpto. Historia, Geografía e Hª del Arte	---	0,00%	0,00	0,00	0,00	759,14
244221 1A20 2	Dpto. Ingeniería Química	---	0,00%	0,00	0,00	0,00	18.146,56
244222 1A20 2	Dpto. Ingeniería Rural	---	0,00%	0,00	0,00	0,00	41.268,46
244222 2A00 64	Dpto. Ingeniería Rural	---	0,00%	0,00	0,00	0,00	1.007,07
244223 1A20 2	Dpto. Lenguajes y Computación	6	0,00%	0,00	0,00	3.150,03	18.716,63
244223 1A20 60	Dpto. Lenguajes y Computación	---	0,00%	0,00	0,00	0,00	77,99
244224 1A20 2	Dpto. Personalidad, Evaluación y Tratamiento Psic.	6	0,00%	0,00	0,00	271,08	5.496,21
244225 1A20 2	Dpto. Psicología Evolutiva y de la Educación	---	0,00%	0,00	0,00	0,00	50.081,15
244226 1A20 2	Dpto. Química Física, Bioquímica y Q. Inorgánica	6	11,47%	2.120,28	0,00	2.120,28	18.482,87
244228 1A20 2	Dpto. Enfermería y Fisioterapia	---	0,00%	0,00	0,00	0,00	13.931,39
244231 1A20 2	Dpto. Neurociencia y Ciencias de la Salud	6	0,00%	0,00	0,00	11.158,90	27.220,38

## Cuentas anuales 2011

Crédito	Descripción	Financ. Princ.	Coef. Financ.	Desv. Positivas	Desv. Neg.	Desv. Posit. Acum.	Remanentes Crédito
244231 1A20 60	Dpto. Neurociencia y Ciencias de la Salud	---	0,00%	0,00	0,00	0,00	264,20
244232 1A20 2	Dpto. Didáctica de la Matemática y CC. Experiment.	6	12,90%	1.297,68	0,00	3.926,56	12.685,88
244233 1A20 2	Dpto. Didáctica de la Lengua, Lit., CC. Sociales y E. Fís. y Dep.	---	0,00%	0,00	0,00	0,00	12.667,34
244233 1A20 60	Dpto. Didáctica de la Lengua, Lit., CC. Sociales y E. Fís. y Dep.	---	0,00%	0,00	0,00	0,00	159,79
244234 1A20 2	Dpto. Filología Francesa, Lingüística y Didácticas de la Expr.	---	0,00%	0,00	0,00	0,00	45.276,36
244234 1A20 60	Dpto. Filología Francesa, Lingüística y Didácticas de la Expr.	---	0,00%	0,00	0,00	0,00	342,83
244235 1A20 2	Dpto. Derecho Privado	6	25,66%	1.679,14	0,00	7.323,28	12.187,91
244237 1A20 2	Dpto. Tomás y Valiente	---	0,00%	0,00	0,00	0,00	35.335,29
244238 1A20 2	Dpto. Derecho 4	6	12,56%	1.605,94	0,00	9.353,65	20.531,02
244239 1A20 2	Dpto. Producción Vegetal	---	0,00%	0,00	0,00	0,00	15.979,78
300039 2A00 64	Proyecto de Inv. Trinidad Angosto Trillo	8	0,00%	0,00	0,00	55,28	55,28
300041 2A00 64	Proyecto de Inv. José Luis Callejón Baena	8	0,00%	0,00	0,00	73,72	73,72
300052 2A00 64	Proyecto de Inv. Tomás Cabello García	8	0,00%	0,00	0,00	48,56	48,56
300053 2A00 64	Proyecto de Inv. Alberto A. Marín Marín	8	0,00%	0,00	-923,81	4.249,98	4.249,98
300058 2A00 64	Proyecto de Inv. Julio Cesar Tello Marquina	2	0,00%	0,00	-112,32	3.045,75	3.045,75
300081 2A00 64	Proyecto de Inv. Cecilio Oyonarte Gutiérrez	2	0,00%	0,00	0,00	63,24	63,24
300096 2A00 64	Proyecto de Inv. Santiago Bonachela Castaño	8	0,00%	0,00	0,00	1.000,27	1.000,27
300123 2A00 64	Proyecto de Inv. Antonio José Fernández Barbero	8	0,00%	0,00	0,00	3.966,69	3.966,69
300125 2A00 64	Proyecto de Inv. Fco. Javier Moyano López	8	0,00%	0,00	0,00	13.801,59	13.801,59
300138 2A00 64	Proyecto de Inv. Francisco Camacho Ferre	11	0,00%	0,00	-561,39	4.901,57	4.901,57
300147 2A00 64	Proyecto de Inv. José Luis Guil Guerrero	8	100,00%	1.629,27	0,00	2.979,61	2.979,61
300149 2A00 64	Proyecto de Inv. Manuel Sánchez Pérez	8	0,00%	0,00	-212,98	2.527,17	2.527,17
300150 2A00 64	Proyecto de Inv. Andrés Sánchez Picón	8	100,00%	0,00	-183,66	0,00	0,00
300157 2A00 64	Proyecto de Inv. Antonia Garrido Frenich	12	0,00%	0,00	0,00	3.000,00	3.000,00
300159 2A00 64	Proyecto de Inv. Manuel Sánchez Pérez	12	100,00%	0,00	-7.932,23	4.667,66	4.667,66
300163 2A00 64	Proyecto de Inv. Carmelo Rodríguez Torrealblanca	3	0,00%	0,00	-3.080,70	21.233,14	21.233,14
300188 2A00 64	Proyecto de Inv. Julio César Tello Marquina	8	0,00%	0,00	0,00	1,97	1,97
300198 2A00 64	Proyecto de Inv. Francisco Rodríguez Díaz	8	0,00%	0,00	0,00	32,57	32,57
300200 2A00 64	Proyecto de Inv. Pedro Martínez Ruano	8	0,00%	0,00	0,00	30,75	30,75
300201 2A00 64	Proyecto de Inv. Juan Valenzuela Manjón-Cabeza	8	0,00%	0,00	0,00	142,42	142,42
300204 2A00 64	Proyecto de Inv. Carlos Vargas Vasserot	8	0,00%	0,00	-5.251,19	1.338,92	1.338,92
300237 2A00 64	Proyecto de Inv. Manuel Sánchez Pérez	12	0,00%	0,00	0,00	32.212,40	32.212,40
300254 2A00 64	Proyecto de Inv. Manuel Díaz López	8	0,00%	0,00	-379,68	7.015,53	7.015,53
300289 2A00 64	Proyecto de Inv. Manuel Díaz López	8	0,00%	0,00	0,00	540,26	540,26

## Cuentas anuales 2011

Crédito	Descripción	Financ. Princ.	Coef. Financ.	Desv. Positivas	Desv. Neg.	Desv. Posit. Acum.	Remanentes Crédito
300294 2A00 64	Proyecto de Inv. Fco. Javier Alarcón López	12	0,00%	0,00	0,00	60,33	60,33
300296 2A00 64	Proyecto de Inv. José Luis Guil Guerrero	8	0,00%	0,00	0,00	1.063,14	1.063,14
300307 2A00 64	Proyecto de Inv. Manuel Sánchez Pérez	8	0,00%	0,00	0,00	5.326,70	5.326,70
300313 2A00 64	Proyecto de Inv. José Antonio Sánchez Pérez	12	0,00%	0,00	0,00	7,00	7,00
300325 2A00 64	Proyecto de Inv. Inmaculada Ferrer Felis	8	0,00%	0,00	0,00	5.659,29	5.659,29
300327 2A00 64	Proyecto de Inv. Fernando Sánchez Rodrigo	8	0,00%	0,00	0,00	1.863,90	1.863,90
300328 2A00 64	Proyecto de Inv. Amadeo Rodríguez	8	0,00%	0,00	0,00	438,91	438,91
300329 2A00 64	Proyecto de Inv. Fco. Javier de las Nieves López	8	0,00%	0,00	0,00	0,02	0,02
300332 2A00 64	Proyecto de Inv. Carmen Senés Motilla	8	0,00%	0,00	0,00	164,69	164,69
300333 2A00 64	Proyecto de Inv. Manuel Cantón Garbín	12	0,00%	0,00	0,00	70,40	70,40
300334 2A00 64	Proyecto de Inv. Samuel Túnez Rodríguez	8	0,00%	0,00	-0,07	0,00	0,00
300335 2A00 64	Proyecto de Inv. Mª José López López	12	0,00%	0,00	0,00	3.480,00	3.480,00
300346 2A00 64	Proyecto de Inv. Manuel López Godoy	12	0,00%	0,00	-5.439,89	0,00	0,00
300347 2A00 64	Proyecto de Inv. Esther Giménez Luque	8	0,00%	0,00	0,00	2.181,68	2.181,68
300350 2A00 64	Proyecto de Inv. José Jesús Gázquez Linares	7	100,00%	7.000,00	0,00	17.756,04	17.756,04
300352 2A00 64	Proyecto de Inv. Mª Soledad Navas Luque	8	0,00%	0,00	-4.045,51	0,00	0,00
300355 2A00 64	Proyecto de Inv. Francisco García Camacho	12	0,00%	0,00	-10,38	155,81	155,81
300358 2A00 64	Proyecto de Inv. Antonio Valverde García	8	0,00%	0,00	0,00	15.770,00	15.770,00
300360 2A00 64	Proyecto de Inv. Antonio Posadas Chinchilla	8	0,00%	0,00	0,00	12.875,20	12.875,20
300361 2A00 64	Proyecto de Inv. Rafael Lozano Ruiz	8	0,00%	0,00	0,00	54,82	54,82
300362 2A00 64	Proyecto de Inv. Ana Agüera López	8	0,00%	0,00	0,00	233,80	233,80
300363 2A00 64	Proyecto de Inv. Francisco Arrebola Liébanas	8	0,00%	0,00	0,00	38,43	38,43
300365 2A00 64	Proyecto de Inv. Fernando López Ortiz	8	0,00%	0,00	0,00	505,76	505,76
300366 2A00 64	Proyecto de Inv. María del Mar Socías Vicianá	8	0,00%	0,00	-5,00	4.355,29	4.355,29
300368 2A00 64	Proyecto de Inv. Andrei Martínez Finkelshtein	8	0,00%	0,00	0,00	0,02	0,02
300370 2A00 64	Proyecto de Inv. José Manuel Cimadevilla Redondo	8	0,00%	0,00	0,00	3.918,09	3.918,09
300371 2A00 64	Proyecto de Inv. Carmen Luciano Soriano	8	0,00%	0,00	0,00	27,24	27,24
300372 2A00 64	Proyecto de Inv. Inmaculada García Fernández	8	0,00%	0,00	0,00	273,50	273,50
300375 2A00 64	Proyecto de Inv. Juana Pulgar Ezquerro	8	0,00%	0,00	0,00	60,70	60,70
300376 2A00 64	Proyecto de Inv. Carmen Senés Motilla	9	0,00%	0,00	0,00	49,76	49,76
300377 2A00 64	Proyecto de Inv. Fco. Javier Cabello Piñar	8	0,00%	0,00	-2.937,80	9.578,17	9.578,17
300378 2A00 64	Proyecto de Inv. Fernando López Ortiz	9	100,00%	42,13	0,00	153,29	153,29
300388 2A00 64	Proyecto de Inv. Afrisol, Batlles Garrido	8	100,00%	0,00	-70.920,24	22.142,40	22.142,40
300389 2A00 64	Proyecto de Inv. Manuel Jamilena Quesada	9	0,00%	0,00	-229,43	0,00	0,00

## Cuentas anuales 2011

Crédito	Descripción	Financ. Princ.	Coef. Financ.	Desv. Positivas	Desv. Neg.	Desv. Posit. Acum.	Remanentes Crédito
300396 2A00 64	Proyecto de Inv. José Pérez Alonso	8	0,00%	0,00	0,00	0,14	0,14
300397 2A00 64	Proyecto de Inv. Juana Rosario Díaz	8	0,00%	0,00	-23.862,45	0,00	0,00
300398 2A00 64	Proyecto de Inv. Julio César Tello Marquina	8	0,00%	0,00	0,00	72,84	72,84
300399 2A00 64	Proyecto de Inv. Trinidad Angosto Trillo	8	0,00%	0,00	0,00	1.250,59	1.250,59
300400 2A00 64	Proyecto de Inv. Antonia Garrido Frenich	8	0,00%	0,00	0,00	2,69	2,69
300402 2A00 64	Proyecto de Inv. Ana Cámara Artigas	8	0,00%	0,00	0,00	30,37	30,37
300403 2A00 64	Proyecto de Inv. José M <sup>a</sup> Calaforra Chordi	8	0,00%	0,00	-117,64	8.005,38	8.005,38
300406 2A00 64	Proyecto de Inv. M <sup>a</sup> Carmen Vargas García	8	0,00%	0,00	0,00	96,73	96,73
300409 2A00 64	Proyecto de Inv. José Antonio Sánchez Pérez	8	0,00%	0,00	0,00	884,25	884,25
300410 2A00 64	Proyecto de Inv. José Sánchez Sánchez	8	100,00%	510,00	0,00	510,10	510,10
300412 2A00 64	Proyecto de Inv. Rafael Quirosa-Cheyrouze Muñoz	8	0,00%	0,00	0,00	165,31	165,31
300413 2A00 64	Proyecto de Inv. Antonio Fernández Barbero	8	100,00%	665,26	0,00	665,26	665,26
300414 2A00 64	Proyecto de Inv. Fernando Fernández Marín	8	0,00%	0,00	0,00	58,92	58,92
300416 2A00 64	Proyecto de Inv. Adolfo Cangas Díaz	8	0,00%	0,00	-19,00	2,15	2,15
300417 2A00 64	Proyecto de Inv. Inmaculada Cubero Talavera	8	0,00%	0,00	0,00	38,98	38,98
300420 2A00 64	Proyecto de Inv. Fernando Sánchez Santed	8	0,00%	0,00	0,00	141,26	141,26
300423 2A00 64	Proyecto de Inv. Pablo Pumares Fernández	12	0,00%	0,00	-495,08	1.866,75	1.866,75
300424 2A00 64	Proyecto de Inv. Flor Zaldívar Basurto	9	0,00%	0,00	-60,26	26,49	26,49
300426 2A00 64	Proyecto de Inv. Encarnación Soriano Ayala	9	0,00%	0,00	-9.699,97	300,90	300,90
300428 2A00 64	Proyecto de Inv. José Antonio Guerrero Villalba	9	0,00%	0,00	-104,06	0,00	0,00
300430 2A00 64	Proyecto de Inv. José Pérez Alonso	9	0,00%	0,00	0,00	1.569,49	1.569,49
300431 2A00 64	Proyecto de Inv. Fernando Sánchez Santed	8	0,00%	0,00	0,00	163,44	163,44
300432 2A00 64	Proyecto de Inv. Fco. Javier Egea González	9	0,00%	0,00	-5.325,71	8,26	8,26
300433 2A00 64	Proyecto de Inv. Federico García Maroto	8	0,00%	0,00	0,00	896,57	896,57
300435 2A00 64	Proyecto de Inv. Rafael Lozano Ruiz	9	100,00%	0,00	-527,37	0,00	0,00
300438 2A00 64	Proyecto de Inv. Andrei Martínez Finkelshtein	9	100,00%	2.000,00	0,00	2.000,00	2.000,00
300439 2A00 64	Proyecto de Inv. Antonio José Fernández Barbero	9	100,00%	0,00	-824,56	0,00	0,00
300442 2A00 64	Proyecto de Inv. Antonio Pulido Bosch	9	100,00%	0,00	-3.705,45	0,00	0,00
300443 2A00 64	Proyecto de Inv. José Jesús Casas Jiménez	9	100,00%	0,00	-750,70	70,69	70,69
300444 2A00 64	Proyecto de Inv. Francisco Gómez Mercado	9	0,00%	0,00	0,00	0,05	0,05
300448 2A00 64	Proyecto de Inv. Amadeo Rodríguez	12	100,00%	0,00	-3.965,42	109,54	109,54
300449 2A00 64	Proyecto de Inv. Antonia Garrido Frenich	9	100,00%	0,00	-5.207,86	0,00	0,00
300451 2A00 64	Proyecto de Inv. Ana Agüera López	2	0,00%	0,00	0,00	4.018,75	4.018,75
300452 2A00 64	Proyecto de Inv. Fco. Javier Moyano López	8	0,00%	0,00	-1.220,03	11.684,93	11.684,93

## Cuentas anuales 2011

Crédito	Descripción	Financ. Princ.	Coef. Financ.	Desv. Positivas	Desv. Neg.	Desv. Posit. Acum.	Remanentes Crédito
300453 2A00 64	Proyecto de Inv. M <sup>a</sup> Teresa Belmonte García	9	0,00%	0,00	0,00	40,04	40,04
300454 2A00 64	Proyecto de Inv. Domingo Bonillo Muñoz	8	0,00%	0,00	-4.000,00	0,00	0,00
300459 2A00 64	Proyecto de Inv. Susana Fernández Larragueta	9	0,00%	0,00	-146,67	0,00	0,00
300460 2A00 64	Proyecto de Inv. M <sup>a</sup> Luisa Trinidad García	9	0,00%	0,00	0,00	0,23	0,23
300461 2A00 64	Proyecto de Inv. Antonio M. Bañón Hernández	9	0,00%	0,00	0,00	730,82	730,82
300462 2A00 64	Proyecto de Inv. Fco. Javier Alarcón López	8	100,00%	0,00	-2.405,83	688,21	688,21
300463 2A00 64	Proyecto de Inv. Rafael Quirosa-Cheyrouze Muñoz	9	0,00%	0,00	0,00	7,84	7,84
300464 2A00 64	Proyecto de Inv. Manuel Jamilena Quesada	8	100,00%	0,00	-503,60	0,00	0,00
300465 2A00 64	Proyecto de Inv. Pablo Barranco Vega	8	0,00%	0,00	-15.749,22	196,11	196,11
300466 2A00 64	Proyecto de Inv. Fco. Javier Batlles Garrido	8	0,00%	0,00	-2.370,06	3,92	3,92
300468 2A00 64	Proyecto de Inv. Santiago Bonachela Castaño	8	0,00%	0,00	-4.712,15	0,00	0,00
300469 2A00 64	Proyecto de Inv. Juan Capel Salinas	8	0,00%	0,00	-25.611,20	2.414,93	2.414,93
300470 2A00 64	Proyecto de Inv. José Jesús Casas Jiménez	8	0,00%	0,00	-1.398,11	1.100,83	1.100,83
300473 2A00 64	Proyecto de Inv. Juan Fernández Sierra	8	100,00%	0,00	-15.684,21	0,00	0,00
300474 2A00 64	Proyecto de Inv. José Luis Guil Guerrero	8	0,00%	0,00	-11.177,06	55,56	55,56
300475 2A00 64	Proyecto de Inv. Amadeo Rodríguez	8	100,00%	0,00	-2.069,02	31,05	31,05
300476 2A00 64	Proyecto de Inv. Juan José Hinojosa Torralvo	8	100,00%	44,49	0,00	109,49	109,49
300477 2A00 64	Proyecto de Inv. María Ángeles Iniesta Bonillo	8	0,00%	0,00	-2.750,41	17,03	17,03
300478 2A00 64	Proyecto de Inv. Luis Fernando Iribarne Martínez	8	100,00%	0,00	-486,74	0,00	0,00
300480 2A00 64	Proyecto de Inv. María Martínez Galera	8	0,00%	0,00	0,00	0,49	0,49
300481 2A00 64	Proyecto de Inv. Tomás Martínez Moya	8	0,00%	0,00	-15.763,19	0,00	0,00
300482 2A00 64	Proyecto de Inv. José Luis Martínez Vidal	8	0,00%	0,00	0,00	8,98	8,98
300483 2A00 64	Proyecto de Inv. José Andrés Moreno Ruiz	8	0,00%	0,00	0,00	7,62	7,62
300485 2A00 64	Proyecto de Inv. Manuel Navarro Bernal	8	0,00%	0,00	-20.902,67	0,00	0,00
300487 2A00 64	Proyecto de Inv. Juan Fco. Pérez Gálvez	8	0,00%	0,00	0,00	588,88	588,88
300488 2A00 64	Proyecto de Inv. Antonio Pulido Bosch	8	100,00%	0,00	-1.842,85	15.338,79	15.338,79
300489 2A00 64	Proyecto de Inv. Pablo Pumares Fernández	8	0,00%	0,00	-6.329,48	3.432,90	3.432,90
300490 2A00 64	Proyecto de Inv. Juan Reca Cardeña	8	100,00%	0,00	-16.804,37	0,68	0,68
300491 2A00 64	Proyecto de Inv. Alfonso Robles Medina	8	0,00%	0,00	-60,55	643,79	643,79
300492 2A00 64	Proyecto de Inv. Felipe Rodríguez Vico	8	0,00%	0,00	0,00	409,14	409,14
300494 2A00 64	Proyecto de Inv. Antonio Salmerón Cerdán	8	0,00%	0,00	-367,38	0,93	0,93
300495 2A00 64	Proyecto de Inv. Fernando Sánchez Rodrigo	8	0,00%	0,00	0,00	4.222,18	4.222,18
300496 2A00 64	Proyecto de Inv. Manuel Sánchez Pérez	8	0,00%	0,00	0,00	0,05	0,05
300498 2A00 64	Proyecto de Inv. Antonio Vargas Berenguel	8	100,00%	136,33	0,00	6.192,03	6.192,03

## Cuentas anuales 2011

Crédito	Descripción	Financ. Princ.	Coef. Financ.	Desv. Positivas	Desv. Neg.	Desv. Posit. Acum.	Remanentes Crédito
300501 2A00 64	Proyecto de Inv. Adolfo Cangas Díaz	8	100,00%	0,00	-954,01	0,00	0,00
300502 2A00 64	Proyecto de Inv. Tomás Cabello García	8	0,00%	0,00	0,00	291,31	291,31
300503 2A00 64	Proyecto de Inv. Luis Iribarne Martínez	8	0,00%	0,00	-1,20	0,00	0,00
300504 2A00 64	Proyecto de Inv. Francisco Luzón Martínez	8	100,00%	0,00	-35,55	0,00	0,00
300505 2A00 64	Proyecto de Inv. José Antonio Sánchez Pérez	8	0,00%	0,00	-14.007,45	13.228,54	13.228,54
300508 2A00 64	Proyecto de Inv. Antonio Pulido Bosch	12	0,00%	0,00	0,00	350,00	350,00
300511 2A00 64	Proyecto de Inv. Ignacio Rodríguez García	8	0,00%	0,00	-25,24	0,00	0,00
300513 2A00 64	Proyecto de Inv. Fco. Javier Cabello Piñar	8	0,00%	0,00	-2.182,75	251,65	251,65
300515 2A00 64	Proyecto de Inv. Julián Cuevas González	9	100,00%	0,00	-24.351,96	11.382,91	11.382,91
300516 2A00 64	Proyecto de Inv. Mª Teresa Daza González	9	100,00%	0,00	-25.044,92	10.144,69	10.144,69
300517 2A00 64	Proyecto de Inv. Alberto Fernández de las Nieves	9	100,00%	15.424,33	0,00	38.967,22	38.967,22
300518 2A00 64	Proyecto de Inv. Antonia Garrido Frenich	9	100,00%	0,00	-19.016,06	7.565,39	7.565,39
300519 2A00 64	Proyecto de Inv. Consolación Gil Montoya	9	100,00%	0,00	-41.358,65	3.537,89	3.537,89
300520 2A00 64	Proyecto de Inv. Francisco J. de las Heras Vázquez	9	100,00%	0,00	-24.600,36	16.602,40	16.602,40
300521 2A00 64	Proyecto de Inv. Manuel Jamilena Quesada	9	100,00%	0,00	-7.215,49	660,66	660,66
300522 2A00 64	Proyecto de Inv. Emilio Molina Grima	9	100,00%	0,00	-30.750,71	14.947,91	14.947,91
300523 2A00 64	Proyecto de Inv. Juan F. Mota Poveda	9	100,00%	30.233,13	0,00	36.744,89	36.744,89
300524 2A00 64	Proyecto de Inv. Antonio M. Romerosa Nieves	9	100,00%	0,00	-69.748,37	3.240,18	3.240,18
300525 2A00 64	Proyecto de Inv. Julián Sánchez-Hermosilla López	9	100,00%	22.665,43	0,00	50.254,65	50.254,65
300526 2A00 64	Proyecto de Inv. Mariano Simón Torres	9	100,00%	0,00	-10.565,80	0,00	0,00
300527 2A00 64	Proyecto de Inv. Blas Torrecillas Jover	9	100,00%	7.067,00	0,00	35.225,50	35.225,50
300528 2A00 64	Proyecto de Inv. Antonio Vargas Berenguel	9	0,00%	0,00	-27.238,25	6.439,93	6.439,93
300529 2A00 64	Proyecto de Inv. Trinidad Escoriza Mateu	8	0,00%	0,00	0,00	7,09	7,09
300531 2A00 64	Proyecto de Inv. José Gallego Antonio	8	0,00%	0,00	0,00	1,14	1,14
300532 2A00 64	Proyecto de Inv. Manuel Jamilena Quesada	8	0,00%	0,00	0,00	0,60	0,60
300533 2A00 64	Proyecto de Inv. F. Javier Moyano López	8	100,00%	0,00	-6.994,91	1.735,64	1.735,64
300534 2A00 64	Proyecto de Inv. Rafael Quirosa-Cheyrrouze Muñoz	12	0,00%	0,00	0,00	225,54	225,54
300535 2A00 64	Proyecto de Inv. Francisco Andújar Castillo	12	100,00%	3.986,00	0,00	8.840,05	8.840,05
300537 2A00 64	Proyecto de Inv. Manuel Pérez García	8	100,00%	0,00	-312,17	0,00	0,00
300538 2A00 64	Proyecto de Inv. Miguel Soriano Rodríguez	8	0,00%	0,00	-3.488,49	8.712,45	8.712,45
300539 2A00 64	Proyecto de Inv. Federico García Maroto	8	100,00%	0,00	-4.236,44	3.423,05	3.423,05
300542 2A00 64	Proyecto de Inv. Antonia Rodríguez Fernández	9	0,00%	0,00	0,00	609,23	609,23
300543 2A00 64	Proyecto de Inv. Encarna Soriano Ayala	9	0,00%	0,00	-2,25	0,00	0,00
300545 2A00 64	Proyecto de Inv. Gonzalo Herranz de Rafael	9	0,00%	0,00	0,00	37,96	37,96

## Cuentas anuales 2011

Crédito	Descripción	Financ. Princ.	Coef. Financ.	Desv. Positivas	Desv. Neg.	Desv. Posit. Acum.	Remanentes Crédito
300546 2A00 64	Proyecto de Inv. Rafael Lozano Ruiz	12	0,00%	0,00	0,00	2.604,71	2.604,71
300547 2A00 64	Proyecto de Inv. Rafael Lozano Ruiz	8	100,00%	0,00	-28.105,32	1.229,32	1.229,32
300548 2A00 64	Proyecto de Inv. Pablo Barranco Vega	8	0,00%	0,00	-27.192,99	0,00	0,00
300549 2A00 64	Proyecto de Inv. Margarita Salvador Granados	9	0,00%	0,00	0,00	887,93	887,93
300550 2A00 64	Proyecto de Inv. José Joaquín Moreno Casco	12	100,00%	0,00	-28.724,77	0,00	0,00
300551 2A00 64	Proyecto de Inv. Fernando Sánchez Rodrigo	12	0,00%	0,00	-3.473,34	3.972,61	3.972,61
300552 2A00 64	Proyecto de Inv. Rodney Thompson	8	100,00%	0,00	-41.553,93	2.857,92	2.857,92
300553 2A00 64	Proyecto de Inv. Juan José Ortells Rodríguez	8	0,00%	0,00	-6.117,44	15.509,33	15.509,33
300554 2A00 64	Proyecto de Inv. MEC, Carmen Senés Motilla	8	100,00%	0,00	-13.579,02	8.347,51	8.347,51
300555 2A00 64	Proyecto de Inv. Fernando López Ortiz	8	100,00%	0,00	-40.719,90	39.629,29	39.629,29
300556 2A00 64	Proyecto de Inv. Blas Torrecillas Jover	8	100,00%	0,00	-33.644,55	0,00	0,00
300557 2A00 64	Proyecto de Inv. Francisco García Camacho	8	0,00%	0,00	-51.215,51	5.228,71	5.228,71
300558 2A00 64	Proyecto de Inv. Emilio Molina Grima	8	0,00%	0,00	-74.452,40	214,69	214,69
300559 2A00 64	Proyecto de Inv. Francisco Andújar Castillo	8	0,00%	0,00	-10.837,98	3.219,38	3.219,38
300560 2A00 64	Proyecto de Inv. Antonio Miguel Bañón Hernández	8	0,00%	0,00	-4.754,25	4,24	4,24
300561 2A00 64	Proyecto de Inv. José Manuel Cimadevilla Redondo	8	0,00%	0,00	-14.810,40	5.171,55	5.171,55
300562 2A00 64	Proyecto de Inv. Emilio Galdeano Gómez	8	100,00%	0,00	-18.141,30	3,46	3,46
300563 2A00 64	Proyecto de Inv. Alberto Fernández de las Nieves	8	0,00%	0,00	-8.500,69	31.037,21	31.037,21
300564 2A00 64	Proyecto de Inv. Andrei Martínez Finkelshtein	8	0,00%	0,00	-33.966,47	0,00	0,00
300565 2A00 64	Proyecto de Inv. Jesús Almendros Jiménez	8	100,00%	0,00	-14.307,49	24.298,50	24.298,50
300566 2A00 64	Proyecto de Inv. Inmaculada García Fernández	8	100,00%	0,00	-66.542,39	211.067,26	211.067,26
300567 2A00 64	Proyecto de Inv. Manuel Jamilena Quesada	8	100,00%	0,00	-30.756,91	1.265,93	1.265,93
300568 2A00 64	Proyecto de Inv. Jesús Gil Roales-Nieto	8	100,00%	0,00	-24.275,94	0,00	0,00
300569 2A00 64	Proyecto de Inv. José Antonio Salinas Andújar	8	100,00%	0,00	-97.906,48	164.378,68	164.378,68
300569 2A00 740	Proyecto de Inv. José Antonio Salinas Andújar	9	100,00%	0,00	-2.074,00	0,00	0,00
300569 2A00 770	Proyecto de Inv. José Antonio Salinas Andújar	9	100,00%	0,00	-24.111,00	0,00	0,00
300569 2A00 785	Proyecto de Inv. José Antonio Salinas Andújar	9	100,00%	0,00	-29.172,00	0,00	0,00
300570 2A00 64	Proyecto de Inv. Federico Arcos Ramírez	8	0,00%	0,00	0,00	531,56	531,56
300571 2A00 64	Proyecto de Inv. Francisco Luzón Martínez	8	0,00%	0,00	0,00	68,10	68,10
300572 2A00 64	Proyecto de Inv. José M <sup>a</sup> Fernández Sevilla	8	100,00%	0,00	-56.416,05	18.642,13	18.642,13
300573 2A00 64	Proyecto de Inv. Ana Agüera López	8	100,00%	4.349,65	0,00	24.959,14	24.959,14
300574 2A00 64	Proyecto de Inv. José Pérez Alonso	8	100,00%	3.086,64	0,00	8.721,18	8.721,18
300575 2A00 64	Proyecto de Inv. Fernando Aguilar Torres	8	100,00%	17.593,33	0,00	36.989,68	36.989,68
300576 2A00 64	Proyecto de Inv. María Yolanda Cantón Castilla	8	100,00%	33.306,63	0,00	98.294,72	98.294,72

## Cuentas anuales 2011

Crédito	Descripción	Financ. Princ.	Coef. Financ.	Desv. Positivas	Desv. Neg.	Desv. Posit. Acum.	Remanentes Crédito
300577 2A00 64	Proyecto de Inv. José Antonio Sánchez Pérez	8	100,00%	5.369,72	0,00	30.742,35	30.742,35
300578 2A00 64	Proyecto de Inv. José Luis Martínez Vidal	8	100,00%	14.538,14	0,00	47.318,44	47.318,44
300579 2A00 64	Proyecto de Inv. Pedro Aguilera Aguilera	8	100,00%	0,00	-3.460,49	886,15	886,15
300580 2A00 64	Proyecto de Inv. Rocío López San Luis	8	100,00%	3.351,58	0,00	10.035,43	10.035,43
300581 2A00 64	Proyecto de Inv. Carmen Senés Motilla	8	100,00%	22.168,96	0,00	48.911,91	48.911,91
300582 2A00 64	Proyecto de Inv. Susana Fernández Larragueta	8	100,00%	15.791,95	0,00	38.870,16	38.870,16
300583 2A00 64	Proyecto de Inv. José Jesús Gazquez Linares	8	100,00%	34.371,67	0,00	74.024,04	74.024,04
300584 2A00 64	Proyecto de Inv. Francisco Agüera Vega	8	100,00%	0,00	-5.860,88	12.307,06	12.307,06
300585 2A00 64	Proyecto de Inv. Pilar Martínez Ortigosa	8	100,00%	23.814,28	0,00	26.466,33	26.466,33
300586 2A00 64	Proyecto de Inv. Inés García Fernández	8	0,00%	0,00	0,00	10,82	10,82
300587 2A00 64	Proyecto de Inv. José Heras Sánchez	8	100,00%	4.077,41	0,00	9.156,10	9.156,10
300588 2A00 64	Proyecto de Inv. José Luis López Castro	8	0,00%	0,00	-11.923,30	8.748,68	8.748,68
300589 2A00 64	Proyecto de Inv. José Luis Guzmán Sánchez	11	100,00%	0,00	-5.744,55	1.995,31	1.995,31
300590 2A00 64	Proyecto de Inv. José Céspedes Lorente	8	62,09%	0,00	-35.662,48	0,00	0,00
300591 2A00 64	Proyecto de Inv. Carmen Luciano Soriano	8	100,00%	0,00	-7.741,54	3,13	3,13
300592 2A00 64	Proyecto de Inv. José A. Gázquez Parra	12	0,00%	0,00	-142.668,22	12.088,99	12.088,99
300593 2A00 64	Proyecto de Inv. José A. Salinas Andújar	12	100,00%	0,00	-44.100,19	7.362,75	7.362,75
300594 2A00 64	Proyecto de Inv. Federico García Maroto	8	100,00%	0,00	-4.780,90	29.795,09	29.795,09
300595 2A00 64	Proyecto de Inv. Rafael Lozano Ruiz	8	100,00%	0,00	-46.129,15	13.445,19	13.445,19
300596 2A00 64	Proyecto de Inv. M <sup>a</sup> Luisa Gallardo Pino	12	0,00%	0,00	-954,03	10,88	10,88
300597 2A00 64	Proyecto de Inv. Carmen Pozo Muñoz	8	100,00%	0,00	-26.081,24	69,44	69,44
300598 2A00 64	Proyecto de Inv. Pilar Martínez Ortigosa	8	100,00%	0,00	-153,85	192,50	192,50
300599 2A00 64	Proyecto de Inv. Manuel Díaz López	8	0,00%	0,00	0,00	1.079,10	1.079,10
300600 2A00 64	Proyecto de Inv. Ángel Carreño Ortega	9	0,00%	0,00	0,00	1,28	1,28
300601 2A00 64	Proyecto de Inv. Ignacio Rodríguez García	8	100,00%	7.782,57	0,00	10.146,80	10.146,80
300602 2A00 64	Proyecto de Inv. Rafael Lozano Ruiz	11	100,00%	0,00	-25.242,81	90.409,23	90.409,23
300603 2A00 64	Proyecto de Inv. Trinidad Angosto Trillo	8	100,00%	0,00	-19.822,85	76.787,77	76.787,77
300604 2A00 64	Proyecto de Inv. Ana Cámara Artigas	8	100,00%	0,00	-32.229,52	43.903,21	43.903,21
300605 2A00 64	Proyecto de Inv. Inmaculada Cubero Talavera	8	100,00%	0,00	-18.432,77	25.502,83	25.502,83
300606 2A00 64	Proyecto de Inv. Antonio Fernández Barbero	8	0,00%	0,00	-5.344,20	0,92	0,92
300607 2A00 64	Proyecto de Inv. M <sup>a</sup> Ángeles Fernández Estévez	8	100,00%	0,00	-6.810,48	20.799,51	20.799,51
300608 2A00 64	Proyecto de Inv. Fernando Fernández Marín	8	100,00%	4.653,65	0,00	30.612,56	30.612,56
300609 2A00 64	Proyecto de Inv. Sebastián Fernández Prados	8	100,00%	0,00	-14.113,46	3.614,52	3.614,52
300610 2A00 64	Proyecto de Inv. Federico Fernández-Crehuet	8	86,65%	0,00	-2.198,03	9.702,43	9.702,43

## Cuentas anuales 2011

Crédito	Descripción	Financ. Princ.	Coef. Financ.	Desv. Positivas	Desv. Neg.	Desv. Posit. Acum.	Remanentes Crédito
300611 2A00 64	Proyecto de Inv. Pilar Flores Cubos	8	100,00%	0,00	-8.314,09	31.828,58	31.828,58
300612 2A00 64	Proyecto de Inv. Antonia Garrido Frenich	8	0,00%	0,00	-0,34	0,00	0,00
300613 2A00 64	Proyecto de Inv. José Jesús Gázquez Linares	8	100,00%	0,00	-652,76	12.458,39	12.458,39
300614 2A00 64	Proyecto de Inv. José Antonio Gázquez Parra	8	100,00%	0,00	-11.795,58	14.617,53	14.617,53
300615 2A00 64	Proyecto de Inv. Jorge Lirola Delgado	8	100,00%	0,00	-8.621,23	10.355,93	10.355,93
300616 2A00 64	Proyecto de Inv. Joaquín Moreno Casco	8	100,00%	0,00	-7.449,10	37.860,43	37.860,43
300617 2A00 64	Proyecto de Inv. Carmen Noguera Cuenca	8	100,00%	0,00	-7.175,79	5.198,87	5.198,87
300618 2A00 64	Proyecto de Inv. José Antonio Rodríguez Lallena	11	0,00%	0,00	-2.043,94	2.766,75	2.766,75
300619 2A00 64	Proyecto de Inv. Antonio Romerosa Nieves	8	100,00%	0,00	-13,01	0,00	0,00
300620 2A00 64	Proyecto de Inv. Mariano Simón Torres	11	100,00%	0,00	-11.297,22	33.214,99	33.214,99
300622 2A00 64	Proyecto de Inv. Carlos Vargas Vasserot	8	100,00%	0,00	-6.657,15	6.395,89	6.395,89
300623 2A00 64	Proyecto de Inv. Ángel Callejón Ferre	9	100,00%	3.000,00	0,00	3.002,57	3.002,57
300624 2A00 64	Glochary - Subproy. "Evaluación de Servicios Ecosistémicos"	2	100,00%	19.856,54	0,00	27.992,11	27.992,11
300625 2A00 64	Proyecto de Inv. Fernando Sánchez Santed	8	100,00%	6.215,91	0,00	26.274,44	26.274,44
300626 2A00 64	Proyecto de Inv. Emilio Molina Grima	8	0,00%	0,00	-169.171,23	33.438,50	33.438,50
300627 2A00 64	Glochary - Subproy. "Clima - Meteorología"	8	100,00%	8.163,83	0,00	8.163,83	8.163,83
300628 2A00 64	Glochary - Subproy. "Subterráneo - Microclima de cavidades"	2	100,00%	3.854,97	0,00	7.270,62	7.270,62
300629 2A00 64	Glochary - Subproy. "Integridad ecosistem. en cauces fluviales"	2	100,00%	0,00	-6.028,87	3.824,63	3.824,63
300630 2A00 64	Glochary - Subproy. "Calidad de aguas en cuenca semiárida"	2	100,00%	0,00	-246,24	3.323,56	3.323,56
300631 2A00 64	Glochary - Subproy. "Flora: Ecosistemas áridos"	2	100,00%	3.435,32	0,00	7.247,33	7.247,33
300632 2A00 64	Glochary - Subproy. "Flora: Especies exóticas invasoras"	2	100,00%	3.111,79	0,00	9.376,17	9.376,17
300633 2A00 64	Glochary - Subproy. "Fauna: Anfibios y reptiles"	2	83,54%	2.557,33	0,00	9.673,71	10.177,71
300634 2A00 64	Glochary - Subproy. "Gestión: Cambio de usos del suelo"	2	100,00%	7.902,35	0,00	13.256,45	13.256,45
300635 2A00 64	Glochary - Subproy. "Habitats y ecosistemas"	2	100,00%	10.510,64	0,00	14.971,56	14.971,56
300636 2A00 64	Glochary - Subproy. "Atmósfera: Balances de carbono y agua"	2	100,00%	9.161,15	0,00	9.161,19	9.161,19
300637 2A00 64	Proyecto de Inv. Luis Gómez Amigo	9	100,00%	3.813,39	0,00	7.564,89	7.564,89
300638 2A00 64	Proyecto de Inv. Tomás Cabello García	9	100,00%	0,00	-8.338,33	11.862,60	11.862,60
300639 2A00 64	Proyecto de Inv. Diego Valera Martínez	9	100,00%	0,00	-5.942,17	4.650,10	4.650,10
300640 2A00 64	Proyecto de Inv. Ana Cámara Artigas	9	100,00%	27.229,30	0,00	30.188,97	30.188,97
300641 2A00 64	Proyecto de Inv. Asterio Sánchez Mirón	9	100,00%	0,00	-18.424,54	6.458,58	6.458,58
300642 2A00 64	Proyecto de Inv. Antonio Rojas Tejada	9	100,00%	15.036,60	0,00	32.352,76	32.352,76
300643 2A00 64	Proyecto de Inv. Fernando López Ortiz	9	100,00%	0,00	-3.995,15	22.020,98	22.020,98
300644 2A00 64	Proyecto de Inv. Mª del Carmen Cerón García	9	100,00%	11.376,44	0,00	29.589,76	29.589,76
300645 2A00 64	Proyecto de Inv. Antonio Manuel Puertas López	9	100,00%	13.637,68	0,00	41.372,59	41.372,59

## Cuentas anuales 2011

Crédito	Descripción	Financ. Princ.	Coef. Financ.	Desv. Positivas	Desv. Neg.	Desv. Posit. Acum.	Remanentes Crédito
300646 2A00 64	Proyecto de Inv. Fco. Javier Cabello Piñar	9	100,00%	0,00	-1.922,99	23.326,41	23.326,41
300647 2A00 64	Proyecto de Inv. María José Sánchez-Muros Lozano	9	100,00%	0,00	-2.640,14	16.390,75	16.390,75
300648 2A00 64	Proyecto de Inv. Francisco J. Moyano López	9	100,00%	31.334,98	0,00	43.962,97	43.962,97
300649 2A00 64	Proyecto de Inv. Antonio Romerosa Nieves	9	100,00%	7.485,31	0,00	31.347,75	31.347,75
300650 2A00 64	Proyecto de Inv. Antonio Casimiro Andújar	9	100,00%	831,40	0,00	963,82	963,82
300651 2A00 64	Glochary - Subproy. "Fauna: Aves"	2	100,00%	916,69	0,00	916,70	916,70
300652 2A00 64	Proyecto de Inv. Jaime de Pablo Valenciano	8	100,00%	0,00	-7.235,44	516,13	516,13
300653 2A00 64	Glochary - Subproy. "Fauna: Mamíferos"	2	100,00%	7.437,54	0,00	11.601,74	11.601,74
300654 2A00 64	Proyecto de Inv. Rafael Quirosa-Cheyrrouze	9	100,00%	0,00	-2.650,00	2.000,00	2.000,00
300655 2A00 64	Proyecto de Inv. Juan Capel Salinas	8	100,00%	8.644,57	0,00	32.644,57	32.644,57
300656 2A00 64	Proyecto de Inv. Luis F. Iribarne Martínez	8	100,00%	7.756,20	0,00	13.528,93	13.528,93
300657 2A00 64	Proyecto de Inv. Francisco Rodríguez Díaz	8	100,00%	0,00	-33.789,11	43.008,89	43.008,89
300658 2A00 64	Proyecto de Inv. José Luis Martínez Vidal	8	100,00%	0,00	-25.486,43	64.383,57	64.383,57
300659 2A00 64	Proyecto de Inv. José Jesús Casas Jiménez	8	0,00%	0,00	-11.184,49	815,51	815,51
300660 2A00 64	Proyecto de Inv. Manuel Fernández Pérez	8	100,00%	0,00	-40.278,48	8.741,52	8.741,52
300661 2A00 64	Proyecto de Inv. Antonio Romerosa Nieves	8	100,00%	0,00	-8.916,16	45.822,84	45.822,84
300662 2A00 64	Proyecto de Inv. Francisco Luzón Martínez	8	100,00%	0,00	-22.782,48	119.375,52	119.375,52
300663 2A00 64	Proyecto de Inv. J. Manuel Amo Sánchez-Fortún	8	100,00%	2.191,93	0,00	12.136,93	12.136,93
300664 2A00 64	Proyecto de Inv. José Antonio Sánchez Pérez	8	100,00%	0,00	-32.807,05	64.415,95	64.415,95
300665 2A00 64	Proyecto de Inv. Ana Agüera López	8	100,00%	5.016,64	0,00	57.304,64	57.304,64
300666 2A00 64	Proyecto de Inv. Alfonso Robles Medina	8	100,00%	0,00	-26.074,49	81.769,51	81.769,51
300667 2A00 64	Proyecto de Inv. Adolfo Cangas Díaz	8	100,00%	0,00	-1.422,00	12.618,00	12.618,00
300668 2A00 64	Proyecto de Inv. Álvaro Núñez Iglesias	8	100,00%	2.976,04	0,00	10.776,04	10.776,04
300669 2A00 64	Proyecto de Inv. Álvaro Sicilia Camacho	8	100,00%	6.891,29	0,00	26.391,29	26.391,29
300670 2A00 64	Proyecto de Inv. Luis Iribarne Martínez	8	100,00%	0,00	-22.692,05	26.164,05	26.164,05
300671 2A00 64	Proyecto de Inv. El Amin Kaidi	8	100,00%	0,00	-22.135,08	44.368,72	44.368,72
300672 2A00 64	Proyecto de Inv. Javier Cabello Piñar	8	100,00%	0,00	-9.202,34	19.392,66	19.392,66
300673 2A00 64	Proyecto de Inv. Carmelo Rodríguez Torreblanca	8	100,00%	832,67	0,00	28.855,77	28.855,77
300674 2A00 64	Proyecto de Inv. Antonio Vargas Berenguel	8	100,00%	0,00	-5.376,13	82.042,87	82.042,87
300675 2A00 64	Proyecto de Inv. Manuel Aguilar Torres	8	100,00%	0,00	-18.020,85	28.548,15	28.548,15
300676 2A00 64	Proyecto de Inv. Antonio Salmerón Cerdán	8	100,00%	0,00	-4.308,64	39.237,46	39.237,46
300677 2A00 64	Proyecto de Inv. Miguel Urrestarazu Gavilán	8	100,00%	0,00	-59.344,64	1.930,36	1.930,36
300678 2A00 64	Proyecto de Inv. Francisco Camacho Ferre	8	100,00%	2.378,26	0,00	25.978,26	25.978,26
300679 2A00 64	Proyecto de Inv. Milagrosa Santos Hernández	8	100,00%	0,00	-9.454,90	8.541,86	8.541,86

## Cuentas anuales 2011

Crédito	Descripción	Financ. Princ.	Coef. Financ.	Desv. Positivas	Desv. Neg.	Desv. Posit. Acum.	Remanentes Crédito
300680 2A00 64	Proyecto de Inv. José Luis López Castro	8	0,00%	0,00	-20.000,00	0,00	0,00
300681 2A00 64	Proyecto de Inv. Manuel Sánchez Pérez	8	100,00%	3.111,05	0,00	39.876,05	39.876,05
300682 2A00 64	Proyecto de Inv. Fco. Javier Alarcón López	8	100,00%	0,00	-39.353,47	46.431,53	46.431,53
300683 2A00 64	Proyecto de Inv. Emilio Molina Grima	12	100,00%	0,00	-163.054,24	8.385,21	8.385,21
300684 2A00 64	Proyecto de Inv. Baltasar Fernández Ramírez	8	100,00%	965,22	0,00	965,22	965,22
300685 2A00 64	Proyecto de Inv. Rafael Lozano Ruiz	8	100,00%	0,00	-95.044,20	1.368,80	1.368,80
300686 2A00 64	Proyecto de Inv. Andrés Sánchez Picón	8	100,00%	3.746,65	0,00	13.535,65	13.535,65
300687 2A00 64	Proyecto de Inv. Antonio Fernández Barbero	8	0,00%	0,00	-4.116,27	7.883,73	7.883,73
300688 2A00 64	Proyecto de Inv. Ignacio Rodríguez García	8	0,00%	0,00	-9.000,00	0,00	0,00
300689 2A00 64	Proyecto de Inv. Diego L. Valera Martínez	8	100,00%	0,00	-40.000,00	0,00	0,00
300690 2A00 64	Proyecto de Inv. J. Andrés Moreno Ruiz	8	0,00%	0,00	-12.359,66	20.640,34	20.640,34
300691 2A00 64	Proyecto de Inv. Juan Reca Cardeña	8	0,00%	0,00	-9.000,00	0,00	0,00
300692 2A00 64	Proyecto de Inv. Manuel López Muñoz	8	0,00%	0,00	-1.900,04	7.099,96	7.099,96
300693 2A00 64	Proyecto de Inv. Fernando Reche Lorite	8	100,00%	18.684,88	0,00	18.684,88	18.684,88
300694 2A00 64	Proyecto de Inv. Fernando Martínez López	8	0,00%	0,00	-33.390,51	35,99	35,99
300695 2A00 64	Proyecto de Inv. Encarnación Soriano Ayala	8	100,00%	850,64	0,00	850,64	850,64
300696 2A00 64	Proyecto de Inv. Luis Belmonte Ureña	8	100,00%	1.919,14	0,00	1.919,14	1.919,14
300697 2A00 64	Proyecto de Inv. Mónica Ortiz Cobo	8	100,00%	165,51	0,00	165,51	165,51
300698 2A00 64	Proyecto de Inv. Fernando Martínez López	8	100,00%	5.808,42	0,00	5.808,42	5.808,42
300699 2A00 64	Proyecto de Inv. Manuel Pérez García	8	100,00%	513,71	0,00	513,71	513,71
300700 2A00 64	Proyecto de Inv. Ramón Herrera de las Heras	8	100,00%	14.596,03	0,00	14.596,03	14.596,03
300701 2A00 64	Proyecto de Inv. Diego López Alonso	8	100,00%	1.105,38	0,00	1.105,38	1.105,38
300708 2A00 64	Proyecto de Inv. P10-RNM-5951, José Luis Casas López	8	100,00%	27.061,75	0,00	27.061,75	27.061,75
300713 2A00 64	Proyecto de Inv. P10-TIC-6114, Luis F. Iribarne Martínez	8	100,00%	27.061,75	0,00	27.061,75	27.061,75
300721 2A00 64	Proyecto de Inv. Salvador Cruz Rambaud	8	100,00%	741,80	0,00	741,80	741,80
300722 2A00 64	Proyecto de Inv. Francisco García Camacho	8	100,00%	90.530,00	0,00	90.530,00	90.530,00
300723 2A00 64	Proyecto de Inv. Blas Torrecillas Jover	8	100,00%	48.968,50	0,00	48.968,50	48.968,50
300724 2A00 64	Proyecto de Inv. José Luis Guzmán Sánchez	8	100,00%	93.822,00	0,00	93.822,00	93.822,00
300725 2A00 64	Proyecto de Inv. Yolanda Cantón Castilla	8	100,00%	45.265,01	0,00	45.265,01	45.265,01
300726 2A00 64	Proyecto de Inv. Andrei Martínez Finkelshtein	8	100,00%	60.902,00	0,00	60.902,00	60.902,00
300727 2A00 64	Proyecto de Inv. Javier Batlles Garrido	8	100,00%	78.185,01	0,00	78.185,01	78.185,01
300728 2A00 64	Proyecto de Inv. Antonio Fernández Barbero	8	100,00%	51.012,01	0,00	51.012,01	51.012,01
300729 2A00 64	Proyecto de Inv. Manuel Navarro Bernal	8	100,00%	55.964,00	0,00	55.964,00	55.964,00
300730 2A00 64	Proyecto de Inv. Fernando López Ortiz	8	100,00%	130.857,00	0,00	130.857,00	130.857,00

## Cuentas anuales 2011

Crédito	Descripción	Financ. Princ.	Coef. Financ.	Desv. Positivas	Desv. Neg.	Desv. Posit. Acum.	Remanentes Crédito
300731 2A00 64	Proyecto de Inv. José Luis Guil Guerrero	8	100,00%	54.318,00	0,00	54.318,00	54.318,00
300732 2A00 64	Proyecto de Inv. Antonio Giménez Fernández	8	100,00%	53.495,01	0,00	53.495,01	53.495,01
300733 2A00 64	Proyecto de Inv. Francisco Sánchez Martos	8	100,00%	12.000,00	0,00	12.000,00	12.000,00
300734 2A00 64	Proyecto de Inv. Isabel Cuadrado Guirado	8	100,00%	9.840,00	0,00	9.840,00	9.840,00
300735 2A00 64	Proyecto de Inv. Carmen Senés Motilla	8	100,00%	14.350,00	0,00	14.350,00	14.350,00
300736 2A00 64	Proyecto de Inv. Jesús de la Fuente Arias	8	100,00%	11.152,00	0,00	11.152,00	11.152,00
300737 2A00 64	Proyecto de Inv. Francisco Andújar Castillo	8	100,00%	16.400,00	0,00	16.400,00	16.400,00
300738 2A00 64	Proyecto de Inv. Felipe Rodríguez Vico	8	100,00%	16.400,00	0,00	16.400,00	16.400,00
300739 2A00 64	Proyecto de Inv. José Céspedes Lorente	8	100,00%	18.611,95	0,00	18.611,95	18.611,95
300740 2A00 64	Proyecto de Inv. Fernando Cañadas Pérez	8	100,00%	16.400,00	0,00	16.400,00	16.400,00
300741 2A00 64	Proyecto de Inv. José María Cimadevilla Redondo	8	100,00%	9.430,00	0,00	9.430,00	9.430,00
300742 2A00 64	Proyecto de Inv. José Luis López Castro	8	100,00%	27.060,00	0,00	27.060,00	27.060,00
300743 2A00 64	Proyecto de Inv. Encarnación Soriano Ayala	8	100,00%	10.209,00	0,00	10.209,00	10.209,00
300744 2A00 64	Proyecto de Inv. Emilio Galdeano Gómez	8	100,00%	9.225,00	0,00	9.225,00	9.225,00
300745 2A00 64	Proyecto de Inv. Jesús Gil Roales-Nieto	8	100,00%	5.740,00	0,00	5.740,00	5.740,00
300746 2A00 64	Proyecto de Inv. Carmen Luciano Soriano	8	100,00%	12.300,00	0,00	12.300,00	12.300,00
300809 2A00 64	Proyecto de Inv. Rafael Lozano Ruiz	12	0,00%	0,00	0,00	420,89	420,89
310029 2A00 64	Gastos indirectos Proyecto de Invest. 300029	8	0,00%	0,00	-207,80	11.985,88	11.985,88
350011 2A00 64	Proyecto U.E. Tomás Cabello García	12	0,00%	0,00	-1.943,85	66,41	66,41
350014 2A00 64	Proyecto Europeo - Emilio Molina Grima	12	0,00%	0,00	-3.280,00	0,91	0,91
350016 2A00 64	Proyecto Europeo - Antonio Romerosa Nieves	12	0,00%	0,00	0,00	625,45	625,45
350018 2A00 64	Proyecto U. E. - M <sup>a</sup> Jesús Asensio del Águila	11	0,00%	0,00	-3.233,44	3.053,91	3.053,91
350019 2A00 64	Proyecto Europeo - Antonio Pulido Bosch	11	0,00%	0,00	0,00	31.592,64	31.592,64
350021 2A00 64	Proyecto Europeo - Antonio Pulido Bosch	8	100,00%	0,00	-0,94	2.401,88	2.401,88
350023 2A00 64	Proyecto U. E. - Diego Valera Martínez	12	0,00%	0,00	-1.586,37	1.323,10	1.323,10
350024 2A00 64	Proyecto U. E. Amadeo Rodríguez Fernández-Alba	11	100,00%	0,00	-38.386,06	28.402,19	28.402,19
350025 2A00 64	Proyecto U. E. M <sup>a</sup> José López López	11	100,00%	2.268,00	0,00	51.934,54	51.934,54
350026 2A00 64	Proyecto U. E. Antonio Vargas Berenguel	12	0,00%	0,00	-52.266,34	39.043,21	39.043,21
350027 2A00 64	Proyecto U. E. Aquafuel	11	0,00%	0,00	-9.211,43	23.270,47	23.270,47
350028 2A00 64	Proyecto U. E. Francisco Gabriel Ación Fernández	8	100,00%	13.034,08	0,00	13.034,08	13.034,08
350029 2A00 64	Proyecto Europeo EFSA Fco. Javier Egea González	8	100,00%	2.547,52	0,00	2.547,52	2.547,52
350030 2A00 64	Proyecto AGROTEC (Convocatoria PORTEFEX)	8	100,00%	15.000,00	0,00	15.000,00	15.000,00
400002 2A00 64	Contrato de Inv. José Luis Martínez Vidal	2	100,00%	5.802,62	0,00	6.777,51	6.777,51
400041 2A00 64	Contrato de Inv. Hermelindo Castro Nogueira	2	0,00%	0,00	0,00	99,04	99,04

## Cuentas anuales 2011

Crédito	Descripción	Financ. Princ.	Coef. Financ.	Desv. Positivas	Desv. Neg.	Desv. Posit. Acum.	Remanentes Crédito
400047 2A00 64	Contrato de Inv. José Luis Martínez Vidal	2	0,00%	0,00	-2.417,28	0,13	0,13
400073 2A00 64	Contrato de Inv. Luis Fernández-Revuelta Pérez	2	100,00%	10.568,92	0,00	10.568,92	10.568,92
400088 2A00 64	Contrato de Inv. Rafael Lozano Ruiz	2	0,00%	0,00	-1.826,46	3.572,14	3.572,14
400139 2A00 64	Contrato de Inv. Manuel Navarro Bernal	2	0,00%	0,00	0,00	143,62	143,62
400150 2A00 64	Contrato de Inv. Carlos Aguilera Díaz	2	0,00%	0,00	0,00	290,92	290,92
400157 2A00 64	Contrato de Inv. Gonzalo Herranz de Rafael	2	0,00%	0,00	0,00	259,87	259,87
400174 2A00 64	Contrato de Inv. Joaquín Hernández Rodríguez	2	100,00%	0,00	-1.060,72	4.354,33	4.354,33
400178 2A00 64	Contrato de Inv. Manuel de la Fuente Arias	2	0,00%	0,00	-123,30	43,64	43,64
400208 2A00 64	Contrato de Inv. Francisco Manzano Agugliaro	8	100,00%	0,00	-715,87	6.788,92	6.788,92
400226 2A00 64	Contrato de Inv. Fco. Javier Egea González	2	100,00%	0,00	-2.913,42	316,58	316,58
400236 2A00 64	Contrato de Inv. Francisco Gómez Mercado	2	0,00%	0,00	0,00	0,24	0,24
400238 2A00 64	Contrato de Inv. Ignacio J. Colomer de la Oliva	2	0,00%	0,00	-342,58	0,00	0,00
400240 2A00 64	Contrato de Inv. José Antonio López Martínez	2	0,00%	0,00	0,00	3,79	3,79
400243 2A00 64	Contrato de Inv. Antonio Pulido Bosch	2	100,00%	0,00	-5.395,75	24.240,04	24.240,04
400256 2A00 64	Contrato de Inv. Manuel Ortega Rivas	2	0,00%	0,00	0,00	5.404,30	5.404,30
400277 2A00 64	Contrato de Inv. Fernando Aguilar Torres	2	0,00%	0,00	-361,24	0,00	0,00
400285 2A00 64	Contrato de Inv. Fco. de Asís López Cruces	2	0,00%	0,00	0,00	1.425,06	1.493,87
400287 2A00 64	Contrato de Inv. José Joaquín Céspedes Lorente	2	79,06%	905,17	0,00	7.010,95	7.250,67
400291 2A00 64	Contrato de Inv. José L. Martínez Vidal	2	0,00%	0,00	0,00	400,00	400,00
400302 2A00 64	Contrato de Inv. Trinidad Angosto Trillo	2	0,00%	0,00	-970,20	1.850,85	1.850,85
400311 2A00 64	Contrato de Inv. José Luis Martínez Vidal	2	100,00%	119.257,92	0,00	121.279,32	121.279,32
400329 2A00 64	Contrato de Inv. Inmaculada García Fernández	2	0,00%	0,00	0,00	137,02	137,02
400333 2A00 64	Contrato de Inv. Jerónimo de Burgos Jiménez	2	81,56%	0,00	-280,17	700,11	700,11
400339 2A00 64	Contrato de Inv. Miguel Cueto Romero	2	0,00%	0,00	0,00	1.585,63	1.585,63
400342 2A00 64	Contrato de Inv. Manuel López Godoy	2	0,00%	0,00	-2.006,56	0,00	0,00
400351 2A00 64	Contrato de Inv. Antonia Garrido Frenich	2	0,00%	0,00	-2.722,55	10.914,01	10.914,01
400357 2A00 64	Contrato de Inv. José Carlos Moreno Úbeda	2	0,00%	0,00	-1.008,84	16,25	16,25
400367 2A00 64	Contrato de Inv. Andrés Sánchez Picón	2	0,00%	0,00	-7,83	880,62	880,62
400370 2A00 64	Contrato de Inv. Encarnación Soriano Ayala	2	0,00%	0,00	-974,93	3.217,71	3.217,71
400371 2A00 64	Contrato de Inv. "Atlas entomológico del P. Natural Cabo de Gata"	2	0,00%	0,00	-1.690,88	8.222,41	8.222,41
400373 2A00 64	Contrato de Inv. Manuel Berenguel Soria	2	0,00%	0,00	-1.633,07	158,93	158,93
400374 2A00 64	Contrato de Inv. Samuel Túnez Rodríguez	2	23,60%	360,62	0,00	380,38	1.547,73
400377 2A00 64	Contrato de Inv. Eduardo Gallego Arjona	2	0,00%	0,00	0,00	18,28	18,28
400380 2A00 64	Contrato de Inv. José Luis Martínez Vidal	2	0,00%	0,00	-25.138,62	11.875,46	11.875,46

## Cuentas anuales 2011

Crédito	Descripción	Financ. Princ.	Coef. Financ.	Desv. Positivas	Desv. Neg.	Desv. Posit. Acum.	Remanentes Crédito
400384 2A00 64	Contrato de Inv. Manuel Ángel Aguilar Torres	2	0,00%	0,00	-781,00	1.251,68	1.251,68
400386 2A00 64	Contrato de Inv. José R. Díaz Álvarez	2	0,00%	0,00	-7.447,11	51,95	51,95
400396 2A00 64	Contrato de Inv. Rosa Mª Chica y Manuel Pérez García	2	100,00%	0,00	-43,23	40,78	40,78
400397 2A00 64	Contrato de Inv. Juan Mota Poveda	2	100,00%	358,68	0,00	17.629,13	17.629,13
400399 2A00 64	Contrato de Inv. Cecilio Oyonarte Gutiérrez	2	100,00%	0,00	-313,02	1.906,62	1.906,62
400402 2A00 64	Contrato de Inv. Antonio J. Casimiro Andújar	2	0,00%	0,00	-1.491,13	2.967,89	2.967,89
400404 2A00 64	Contrato de Inv. Alberto Fernández de las Nieves	2	100,00%	0,00	-227,14	772,86	772,86
400405 2A00 64	Contrato de Inv. Miguel Urrestarazu Gavilán	2	0,00%	0,00	-38,17	17,78	17,78
400411 2A00 64	Contrato de Inv. Manuel López Godoy	2	100,00%	0,00	-1.138,03	0,00	0,00
400412 2A00 64	Contrato de Inv. Leonardo Cazorla Papis	2	0,00%	0,00	-606,44	0,00	0,00
400413 2A00 64	Contrato de Inv. Miguel Pérez Valls	2	0,00%	0,00	-1.403,95	1.365,38	1.365,38
400415 2A00 64	Contrato de Inv. Miguel Cueto Romero	12	0,00%	0,00	-1.895,90	11.428,11	11.428,11
400416 2A00 64	Contrato de Inv. Ignacio J. Colomer y Antonio García Buendía	2	100,00%	342,58	0,00	5.324,88	5.324,88
400417 2A00 64	Contrato de Inv. Rafael Lozano Ruiz	2	0,00%	0,00	-3.513,61	10.209,43	10.209,43
400418 2A00 64	Contrato de Inv. Juan Fco. Mota Poveda	2	0,00%	0,00	-905,16	79,16	79,16
400419 2A00 64	Contrato de Inv. José Mª Calaforra Chordi	2	0,00%	0,00	-423,63	0,00	0,00
400421 2A00 64	Contrato de Inv. Francisco Checa Olmos	2	0,00%	0,00	-725,57	823,29	823,29
400422 2A00 64	Contrato de Inv. Carmelo Rodríguez Torreblanca	2	0,00%	0,00	0,00	3.188,12	3.188,12
400425 2A00 64	Contrato de Inv. Jaime de Pablo Valenciano	2	0,00%	0,00	-64,32	907,97	907,97
400431 2A00 64	Contrato de Inv. Pedro Aguilera Aguilera	2	0,00%	0,00	-484,79	1.324,90	1.324,90
400432 2A00 64	Contrato de Inv. - Kraft Foods	2	0,00%	0,00	-1.400,00	0,00	0,00
400435 2A00 64	Contrato de Inv. Julio César Tello Marquina	2	0,00%	0,00	-887,64	19.259,67	19.259,67
400446 2A00 64	Convenio con el C.H. Torrecárdenas para curso de formación	2	0,00%	0,00	0,00	0,45	0,45
400448 2A00 64	Contrato de Inv. Protoba, S.L., densificación Red en Alicante	2	0,00%	0,00	0,00	0,11	0,11
400449 2A00 64	Contrato de Inv. Protoba, S.L., densificación Red en Valencia	2	0,00%	0,00	0,00	30,38	30,38
400450 2A00 64	Contrato de Inv. DSM Deretil	2	0,00%	0,00	-224,44	0,00	0,00
400451 2A00 64	Contrato de Inv. Acusur, S.A.	2	0,00%	0,00	-855,77	28.094,86	28.094,86
400456 2A00 64	Contrato de Inv. José Manuel Ortega Egea	2	100,00%	2.505,06	0,00	7.083,60	7.083,60
400462 2A00 64	Contrato de Inv. - Rijk Zwaan Ibérica, S.A.	2	0,00%	0,00	-2.411,23	18,97	18,97
400464 2A00 64	Contrato de Inv. - TRAGSA	2	0,00%	0,00	-21,15	0,00	0,00
400465 2A00 64	Contrato de Inv. Amadeo Rodríguez Fernández-Alba	2	0,00%	0,00	-2.728,50	0,00	0,00
400470 2A00 64	Contrato de Inv. Juan Mota Poveda	2	0,00%	0,00	-1.768,17	1.683,43	1.683,43
400471 2A00 64	Contrato de Inv. - Enza Zaden España, S.L.	2	100,00%	0,00	-10.833,04	29.325,29	29.325,29
400483 2A00 64	Contrato de Inv. - Albaida Recursos Naturales y Medioambientales	2	0,00%	0,00	-409,16	214,78	214,78

## Cuentas anuales 2011

Crédito	Descripción	Financ. Princ.	Coef. Financ.	Desv. Positivas	Desv. Neg.	Desv. Posit. Acum.	Remanentes Crédito
400486 2A00 64	Contrato de Inv. Juan Martínez López	2	100,00%	1.878,53	0,00	5.310,92	5.310,92
400487 2A00 64	Contrato de Inv. - Zeta Seeds, S.L.	2	100,00%	0,00	-85,88	4.489,15	4.489,15
400489 2A00 64	Contrato de Inv. - Mónsul Ingeniería	2	100,00%	0,00	-1.185,25	7.871,62	7.871,62
400492 2A00 64	Contrato de Inv. M <sup>a</sup> Victoria Román González	2	0,00%	0,00	-1.337,17	3.028,53	3.028,53
400493 2A00 64	Contrato de Inv. - Fundación Mediterránea	2	0,00%	0,00	0,00	13.681,54	13.681,54
400498 2A00 64	Contrato de Inv. José Luis Martínez Vidal	2	0,00%	0,00	-26.775,00	0,00	0,00
400501 2A00 64	Contrato de Inv. Eduardo Garzón Garzón	2	0,00%	0,00	-42,39	0,00	0,00
400506 2A00 64	Contrato de Inv. - Ayuntamiento de Carboneras	2	0,00%	0,00	0,00	192,96	192,96
400507 2A00 64	Contrato de Inv. Francisco Checa Olmos	2	0,00%	0,00	-1.854,35	1.203,73	1.203,73
400516 2A00 64	Contrato de Inv. Carlos J. Cano Guillén	2	0,00%	0,00	-825,25	1.257,64	1.257,64
400519 2A00 64	Contrato de Inv. Rafael Lozano Ruiz	2	0,00%	0,00	-9.355,67	50.310,51	50.310,51
400520 2A00 64	Contrato de Inv. - Palandus, S.L.L.	2	0,00%	0,00	-13,11	3.050,10	3.050,10
400525 2A00 64	Contrato de Inv. - Dupont	2	100,00%	20.386,19	0,00	23.434,48	23.434,48
400532 2A00 64	Contrato de Inv. Miguel Cueto Romero	2	0,00%	0,00	0,00	1.473,91	1.473,91
400535 2A00 64	Contrato de Inv. José Luis Martínez Vidal	2	0,00%	0,00	-1.465,52	0,00	0,00
400537 2A00 64	Contrato de Inv. Manuel Sánchez Pérez	2	100,00%	0,00	-1.128,93	0,00	0,00
400538 2A00 64	Contrato de Inv. Javier Cabello Piñar	2	0,00%	0,00	0,00	41,57	41,57
400540 2A00 64	Contrato de Inv. Fco. Gabriel Acien Fernández	2	0,00%	0,00	-188,59	0,00	0,00
400541 2A00 64	Contrato de Inv. Antonio Casimiro Andújar	2	0,00%	0,00	-341,67	3.620,14	3.620,14
400544 2A00 64	Contrato de Inv. Luis Fernández-Revuelta Pérez	2	0,00%	0,00	-376,27	3.821,35	3.821,35
400547 2A00 64	Contrato de Inv. Leonardo Cazorla	2	0,00%	0,00	-6.052,55	14.001,47	14.001,47
400548 2A00 64	Contrato de Inv. M <sup>a</sup> Victoria Román	2	0,00%	0,00	0,00	10.612,23	10.612,23
400549 2A00 64	Contrato de Inv. Gonzalo Herranz de Rafael	2	0,00%	0,00	-150,36	0,00	0,00
400550 2A00 64	Contrato de Inv. Raúl Pérez Guerra	2	0,00%	0,00	-0,01	0,00	0,00
400551 2A00 64	Contrato de Inv. Juan F. Mota Poveda	2	100,00%	0,00	-4.539,76	13.500,05	13.500,05
400552 2A00 64	Contrato de Inv. Julio C. Tello Marquina	2	0,00%	0,00	-376,96	7.680,86	7.680,86
400553 2A00 64	Contrato de Inv. Trinidad Angosto Trillo	2	0,00%	0,00	0,00	1.420,60	1.420,60
400555 2A00 64	Contrato de Inv. J. Luis López Castro	2	0,00%	0,00	0,00	2.118,32	2.118,32
400556 2A00 64	Contrato de Inv. J. Luis López Castro	2	0,00%	0,00	0,00	3.241,24	3.241,24
400557 2A00 64	Contrato de Inv. Rafael Cañero León	2	0,00%	0,00	-2.695,43	2.282,80	2.282,80
400560 2A00 64	Contrato de Inv. Francisco J. Arrebolas Liébanas	2	0,00%	0,00	0,00	17,73	17,73
400561 2A00 64	Contrato de Inv. José Antonio Plaza Úbeda	2	100,00%	257,25	0,00	1.014,82	1.014,82
400562 2A00 64	Contrato de Inv. Manuel Sánchez y Elvira Sáez	2	100,00%	0,00	-1.473,83	0,00	0,00
400565 2A00 64	Contrato de Inv. Gonzalo Herranz	2	0,00%	0,00	0,00	339,35	339,35

## Cuentas anuales 2011

Crédito	Descripción	Financ. Princ.	Coef. Financ.	Desv. Positivas	Desv. Neg.	Desv. Posit. Acum.	Remanentes Crédito
400567 2A00 64	Contrato de Inv. Julián Sánchez-Hermosilla López	2	100,00%	3.880,45	0,00	5.953,05	5.953,05
400573 2A00 64	Contrato de Inv. Juan José Céspedes Lorente	2	0,00%	0,00	-324,69	0,00	0,00
400574 2A00 64	Contrato de Inv. Manuel Berenguel Soria	2	0,00%	0,00	-1.700,00	0,00	0,00
400576 2A00 64	Contrato de Inv. Luis Esteban Cerdán	2	0,00%	0,00	0,00	2.414,21	2.414,21
400577 2A00 64	Contrato de Inv. Julio César Tello Marquina	2	73,91%	0,00	-51,78	3.569,40	3.569,40
400579 2A00 64	Contrato de Inv. Fernando López Ortiz	2	100,00%	0,00	-3.721,95	10.449,68	10.449,68
400581 2A00 64	Contrato de Inv. Silvia Jiménez Becker	2	0,00%	0,00	0,00	82,04	82,04
400582 2A00 64	Contrato de Inv. M <sup>a</sup> Victoria Román González	2	0,00%	0,00	0,00	13.545,39	13.545,39
400586 2A00 64	Contrato de Inv. Javier Martínez del Río	2	100,00%	2.655,08	0,00	6.344,18	6.344,18
400588 2A00 64	Contrato de Inv. José Luis Martínez Vidal	2	0,00%	0,00	-75.724,97	0,00	0,00
400591 2A00 64	Contrato de Inv. Ángel Carreño Ortega	2	0,00%	0,00	0,00	0,17	0,17
400592 2A00 64	Contrato de Inv. Diego Valera Martínez	9	0,00%	0,00	-1.731,94	9.942,41	9.942,41
400594 2A00 64	Contrato de Inv. José M <sup>a</sup> Fernández Sevilla	2	0,00%	0,00	-1.517,27	17.123,08	17.123,08
400598 2A00 64	Contrato de Inv. Manuel Jaén García	2	0,00%	0,00	-27,22	0,00	0,00
400600 2A00 64	Contrato de Inv. Alberto Fernández de las Nieves	2	0,00%	0,00	-369,13	2.024,35	2.024,35
400602 2A00 64	Contrato de Inv. Juan Carlos Checa Olmos	2	0,00%	0,00	-85,05	3.000,00	3.000,00
400603 2A00 64	Contrato de Inv. Fco. Gabriel Ación Fernández	2	0,00%	0,00	-8.627,00	3.603,00	3.603,00
400608 2A00 64	Contrato de Inv. Francisco Checa Olmos	2	0,00%	0,00	0,00	8.754,60	9.322,66
400612 2A00 64	Contrato de Inv. Fernando García Barroso	2	0,00%	0,00	-1.772,52	974,68	974,68
400613 2A00 64	Contrato de Inv. Antonio Pulido Bosch	2	0,00%	0,00	-6.074,94	945,28	945,28
400614 2A00 64	Contrato de Inv. Francisco Checa Olmos	2	0,00%	0,00	-286,87	6.715,76	6.715,76
400615 2A00 64	Contrato de Inv. Francisco Checa Olmos	2	0,00%	0,00	0,00	2.455,33	2.830,89
400616 2A00 64	Contrato de Inv. Enrique López Carrique	2	100,00%	0,00	-3.276,04	581,90	581,90
400618 2A00 64	Contrato de Inv. Francisco Herrera Cuadra	2	0,00%	0,00	0,00	0,61	0,61
400619 2A00 64	Contrato de Inv. Eduardo Garzón Garzón	2	0,00%	0,00	-745,91	365,79	365,79
400620 2A00 64	Contrato de Inv. M <sup>a</sup> José Sánchez-Muros Lozano	2	0,00%	0,00	-305,68	0,00	0,00
400621 2A00 64	Contrato de Inv. Antonia Garrido Frenich	2	0,00%	0,00	-182,04	37,68	37,68
400622 2A00 64	Contrato de Inv. Manuel Navarro Bernal	2	0,00%	0,00	-882,32	2.978,29	2.978,29
400623 2A00 64	Contrato de Inv. Ángel Carreño Ortega	2	0,00%	0,00	-2.386,19	2.922,10	2.922,10
400625 2A00 64	Contrato de Inv. José Antonio Sánchez Pérez	2	0,00%	0,00	-91,21	427,31	427,31
400626 2A00 64	Contrato de Inv. José J. Céspedes Lorente	2	0,00%	0,00	-5.000,00	6.121,91	6.121,91
400627 2A00 64	Contrato de Inv. Antonia Garrido Frenich	2	0,00%	0,00	0,00	14.456,07	14.456,07
400628 2A00 64	Contrato de Inv. Rafael Lozano Ruiz	2	0,00%	0,00	-1.125,91	7.447,70	7.447,70
400630 2A00 64	Contrato de Inv. Antonia Garrido Frenich	2	0,00%	0,00	-1.282,37	2.272,96	2.272,96

Crédito	Descripción	Financ. Princ.	Coef. Financ.	Desv. Positivas	Desv. Neg.	Desv. Posit. Acum.	Remanentes Crédito
400631 2A00 64	Contrato de Inv. Manuel Navarro Bernal	2	0,00%	0,00	-1.398,02	143,64	143,64
400632 2A00 64	Contrato de Inv. Miguel Urrestarazu Gavilán	2	0,00%	0,00	0,00	11,43	11,43
400633 2A00 64	Contrato de Inv. José Luis Martínez Vidal	2	0,00%	0,00	0,00	96.986,80	96.986,80
400634 2A00 64	Contrato de Inv. Pablo Pumares Fernández	2	100,00%	8.712,08	0,00	13.353,14	13.353,14
400635 2A00 64	Contrato de Inv. José Luis Martínez Vidal	2	0,00%	0,00	-621,26	46.473,90	46.473,90
400636 2A00 64	Contrato de Inv. José J. Céspedes Lorente	2	0,00%	0,00	-6.000,00	7.758,72	7.758,72
400637 2A00 64	Contrato de Inv. José Antonio Salinas Andújar	2	0,00%	0,00	-10.216,09	1,77	1,77
400639 2A00 64	Contrato de Inv. Gonzalo Herranz de Rafael	2	0,00%	0,00	-24,62	0,00	0,00
400640 2A00 64	Contrato de Inv. David Padilla Góngora	2	0,00%	0,00	-2.263,87	16,72	16,72
400643 2A00 64	Contrato de Inv. Rafael Lozano Ruiz	2	100,00%	0,00	-770,07	34.292,71	34.292,71
400645 2A00 64	Contrato de Inv. José Jesús Gázquez Linares	2	0,00%	0,00	-3.000,00	7.036,37	7.036,37
400649 2A00 64	Contrato de Inv. Ángel Carreño Ortega	2	100,00%	0,00	-37.108,36	21.383,56	21.383,56
400650 2A00 64	Contrato de Inv. Francisco Gabriel Acién	2	0,00%	0,00	-16.465,28	0,00	0,00
400651 2A00 64	Contrato de Inv. Diego Valera Martínez	2	0,00%	0,00	-547,03	47,53	47,53
400654 2A00 64	Contrato de Inv. Mª Victoria Román González	2	0,00%	0,00	0,00	18.014,96	18.014,96
400659 2A00 64	Contrato de Inv. Andrés Sánchez Picón	2	0,00%	0,00	-572,60	2.821,44	2.821,44
400660 2A00 64	Contrato de Inv. José J. Céspedes Lorente	2	0,00%	0,00	-6.529,21	1.865,10	1.865,10
400661 2A00 64	Contrato de Inv. José Antonio Salinas Andújar	2	0,00%	0,00	0,00	8.834,79	8.834,79
400663 2A00 64	Contrato de Inv. Miguel Cueto Romero	2	0,00%	0,00	-602,06	194,15	194,15
400664 2A00 64	Contrato de Inv. José Jesús Casas Jiménez	2	0,00%	0,00	0,00	949,15	949,15
400665 2A00 64	Contrato de Inv. Antonio Pulido Bosch	2	100,00%	0,00	-3.773,32	54.656,06	54.656,06
400667 2A00 64	Contrato de Inv. Santiago Bonachela Castaño	2	0,00%	0,00	0,00	3.337,37	3.337,37
400668 2A00 64	Contrato de Inv. Francisco Rodríguez Díaz	2	0,00%	0,00	-2.038,00	0,18	0,18
400669 2A00 64	Contrato de Inv. Tomás Cabello García	2	0,00%	0,00	-32.553,84	0,00	0,00
400672 2A00 64	Contrato de Inv. Juan Mota Poveda	2	0,00%	0,00	-35.125,93	16.333,62	16.333,62
400673 2A00 64	Contrato de Inv. José R. Díaz Álvarez	2	0,00%	0,00	-16.962,61	32.358,86	32.358,86
400674 2A00 64	Contrato de Inv. Francisco Rodríguez Díaz	2	100,00%	0,00	-30.133,24	470,79	470,79
400675 2A00 64	Contrato de Inv. Fco. Javier Moyano López	2	100,00%	2.005,92	0,00	2.116,34	2.116,34
400676 2A00 64	Contrato de Inv. Manuel Sánchez Pérez	2	0,00%	0,00	-205,64	6,48	6,48
400677 2A00 64	Contrato de Inv. Carlos Vargas Vasserot	2	0,00%	0,00	-143,19	0,00	0,00
400678 2A00 64	Contrato de Inv. Juan Antonio Sánchez Garrido	2	0,00%	0,00	-1.011,25	3.001,24	3.001,24
400679 2A00 64	Contrato de Inv. Manuel Berenguel Soria	2	100,00%	0,00	-12.000,00	11.321,95	11.321,95
400681 2A00 64	Contrato de Inv. Antonia Garrido Frenich	2	0,00%	0,00	-9.991,01	0,00	0,00
400682 2A00 64	Contrato de Inv. Ignacio Rodríguez García	2	100,00%	202,27	0,00	338,79	338,79

## Cuentas anuales 2011

Crédito	Descripción	Financ. Princ.	Coef. Financ.	Desv. Positivas	Desv. Neg.	Desv. Posit. Acum.	Remanentes Crédito
400686 2A00 64	Contrato de Inv. José Antonio Sánchez Pérez	2	0,00%	0,00	0,00	783,38	783,38
400687 2A00 64	Contrato de Inv. Emilio Molina Grima	2	0,00%	0,00	0,00	4,51	4,51
400693 2A00 64	Contrato de Inv. Miguel Urrestarazu Gavilán	2	0,00%	0,00	0,00	2.608,91	2.608,91
400697 2A00 64	Contrato de Inv. Eduardo Garzón Garzón	2	0,00%	0,00	-5.727,71	19.096,78	19.096,78
400699 2A00 64	Contrato de Inv. Salazar Mato y Mañas Rodríguez	2	0,00%	0,00	-19,43	0,00	0,00
400700 2A00 64	Contrato de Inv. Francisco Checa Olmos	2	75,00%	0,00	-2.059,92	1.820,10	1.820,10
400701 2A00 64	Contrato de Inv. Iñigo del Guayo Castiella	2	0,00%	0,00	-16,53	0,00	0,00
400704 2A00 64	Contrato de Inv. Vicente González Ruiz	2	0,00%	0,00	-724,49	1.389,78	1.389,78
400705 2A00 64	Contrato de Inv. José Luis Guzmán Sánchez	2	0,00%	0,00	-80,00	103,70	103,70
400707 2A00 64	Contrato de Inv. Pilar Rodríguez Martínez	2	0,00%	0,00	0,00	0,30	0,30
400708 2A00 64	Contrato de Inv. José Luis López Castro	2	0,00%	0,00	0,00	8.897,51	8.897,51
400710 2A00 64	Contrato de Inv. Juan Carlos Pérez Mesa	2	45,92%	0,00	-2.999,90	7.720,93	7.720,93
400711 2A00 64	Contrato de Inv. Joaquín Moreno Casco	2	100,00%	0,00	-5.433,13	6.114,74	6.114,74
400712 2A00 64	Contrato de Inv. Rafael Lozano Ruiz	2	0,00%	0,00	-10.671,99	82.100,00	82.100,00
400713 2A00 64	Contrato de Inv. Mª Trinidad Angosto Trillo	2	0,00%	0,00	0,00	2.635,58	2.635,58
400714 2A00 64	Contrato de Inv. Pilar Rodríguez Martínez	2	0,00%	0,00	0,00	379,53	379,53
400715 2A00 64	Contrato de Inv. Miguel Urrestarazu Gavilán	2	0,00%	0,00	-605,57	2.291,47	2.291,47
400717 2A00 64	Contrato de Inv. Enrique López Carrique	2	0,00%	0,00	-4.408,62	4.511,92	4.511,92
400721 2A00 64	Contrato de Inv. José Luis Martínez Vidal	2	87,12%	6.847,13	0,00	8.248,01	9.260,64
400723 2A00 64	Contrato de Inv. Rafael Lozano Ruiz	2	0,00%	0,00	0,00	5.385,44	5.385,44
400724 2A00 64	Contrato de Inv. Juan Capel Salinas	2	100,00%	0,00	-296,09	0,00	0,00
400726 2A00 64	Contrato de Inv. Milagrosa Santos Hernández	2	100,00%	0,00	-452,16	10.470,13	10.470,13
400727 2A00 64	Contrato de Inv. Rafael Quirosa-Cheyrouze	2	0,00%	0,00	0,00	1,33	1,33
400728 2A00 64	Contrato de Inv. José Fco. Fernández Sánchez	2	0,00%	0,00	-40,18	0,00	0,00
400729 2A00 64	Contrato de Inv. Abel La Calle Marcos	2	0,00%	0,00	0,00	8.685,65	8.685,65
400730 2A00 64	Contrato de Inv. Fco. Gabriel Acién Fernández	2	100,00%	0,00	-19.518,01	0,00	0,00
400731 2A00 64	Contrato de Inv. Gil Montoya y Gómez López	2	0,00%	0,00	-577,42	0,00	0,00
400732 2A00 64	Contrato de Inv. Camacho Ferre y Diánez Martínez	2	0,00%	0,00	-669,00	1.455,60	1.455,60
400734 2A00 64	Contrato de Inv. Mª Victoria Román González	2	0,00%	0,00	0,00	10.795,83	10.795,83
400735 2A00 64	Contrato de Inv. Manuel Jamilena Quesada	2	0,00%	0,00	0,00	0,93	0,93
400736 2A00 64	Contrato de Inv. Hermelindo Castro Nogueira	2	100,00%	0,00	-55.559,07	20.324,86	20.324,86
400737 2A00 64	Contrato de Inv. Hermelindo Castro Nogueira	2	100,00%	1.957,42	0,00	48.682,07	48.682,07
400738 2A00 64	Contrato de Inv. Hermelindo Castro Nogueira	2	100,00%	0,00	-49.321,40	35.550,13	35.550,13
400739 2A00 64	Contrato de Inv. Juan Mota Poveda	2	0,00%	0,00	0,00	6.074,23	6.074,23

## Cuentas anuales 2011

Crédito	Descripción	Financ. Princ.	Coef. Financ.	Desv. Positivas	Desv. Neg.	Desv. Posit. Acum.	Remanentes Crédito
400740 2A00 64	Contrato de Inv. Manuel Berenguel Soria	2	100,00%	0,00	-203.378,83	48.360,41	48.360,41
400743 2A00 64	Contrato de Inv. Alfonso Robles Medina	2	0,00%	0,00	-35,00	0,37	0,37
400744 2A00 64	Contrato de Inv. Miguel Ángel Mañas Rodríguez	2	0,00%	0,00	-1.677,08	0,00	0,00
400745 2A00 64	Contrato de Inv. Pilar Rodríguez Martínez	2	0,00%	0,00	-762,00	16.927,80	16.927,80
400746 2A00 64	Contrato de Inv. Emilio Molina Grima	2	0,00%	0,00	-1.200,00	0,67	0,67
400747 2A00 64	Contrato de Inv. José Antonio Sánchez Pérez	2	0,00%	0,00	-11.317,16	4.726,74	4.726,74
400748 2A00 64	Contrato de Inv. Antonio Pulido Bosch	2	0,00%	0,00	-14.094,60	0,00	0,00
400749 2A00 64	Contrato de Inv. Ángel Carreño Ortega	2	0,00%	0,00	0,00	0,12	0,12
400750 2A00 64	Contrato de Inv. Juan F. Mota Poveda	2	0,00%	0,00	-10.090,26	0,00	0,00
400751 2A00 64	Contrato de Inv. Juan F. Mota Poveda	2	0,00%	0,00	-27.129,68	16.101,41	16.101,41
400752 2A00 64	Contrato de Inv. José Manuel Andújar Peral	2	0,00%	0,00	-16.033,94	2.257,96	2.257,96
400753 2A00 64	Contrato de Inv. Fco. Javier Barbero	2	0,00%	0,00	0,00	5.936,52	5.936,52
400754 2A00 64	Contrato de Inv. Fco. Camacho Ferre y Fernando Díánez	2	0,00%	0,00	-5.100,00	20.703,02	20.703,02
400757 2A00 64	Contrato de Inv. José Luis Guil Gerrero	2	100,00%	0,00	-11.820,02	3.628,96	3.628,96
400759 2A00 64	Contrato de Inv. Pedro Aguilera Aguilera	2	100,00%	67.093,88	0,00	81.576,47	81.576,47
400760 2A00 64	Contrato de Inv. Iñigo del Guayo Castiella	2	0,00%	0,00	-86,96	0,00	0,00
400761 2A00 64	Contrato de Inv. Enrique López Carrique	2	0,00%	0,00	0,00	3.349,36	3.349,36
400764 2A00 64	Contrato de Inv. Francisco Manzano Agugliaro	2	0,00%	0,00	0,00	0,09	0,09
400765 2A00 64	Contrato de Inv. Antonia Garrido Frenich	2	0,00%	0,00	-19.364,17	41.425,39	41.425,39
400766 2A00 64	Contrato de Inv. Rafael Lozano Ruiz	2	0,00%	0,00	0,00	1.326,49	1.326,49
400767 2A00 64	Contrato de Inv. Rafael Lozano Ruiz	2	0,00%	0,00	0,00	21.068,70	21.068,70
400769 2A00 64	Contrato de Inv. Juan Mota Poveda	2	0,00%	0,00	-801,74	4.565,58	4.565,58
400770 2A00 64	Contrato de Inv. José Miguel Martínez y Ernestina Azor	2	100,00%	0,00	0,00	161,59	161,59
400771 2A00 64	Contrato de Inv. José Miguel Martínez López	2	0,00%	0,00	-171,33	3.128,67	3.128,67
400772 2A00 64	Contrato de Inv. José Miguel Martínez López	2	0,00%	0,00	-219,22	3.080,78	3.080,78
400773 2A00 64	Contrato de Inv. Miguel Cueto Romero	2	0,00%	0,00	0,00	945,59	945,59
400774 2A00 64	Contrato de Inv. Eduardo Garzón Garzón	2	0,00%	0,00	-1.514,19	72,79	72,79
400775 2A00 64	Contrato de Inv. Rafael Lozano Ruiz	2	100,00%	14.316,76	0,00	42.404,06	42.404,06
400776 2A00 64	Contrato de Inv. José Luis López Castro	2	0,00%	0,00	-57,54	9.586,84	9.586,84
400777 2A00 64	Contrato de Inv. Emilio Molina Grima	2	100,00%	0,00	-723,78	0,00	0,00
400778 2A00 64	Contrato de Inv. Manuel Sánchez Pérez	2	0,00%	0,00	0,00	2.938,39	2.938,39
400779 2A00 64	Contrato de Inv. Antonio Murillo Cancho	2	0,00%	0,00	-724,84	14.266,46	14.266,46
400780 2A00 64	Contrato de Inv. Matías Valverde Romera	2	0,00%	0,00	-555,00	200,77	200,77
400781 2A00 64	Contrato de Inv. Francisco Sánchez Martos	2	0,00%	0,00	0,00	13,97	13,97

## Cuentas anuales 2011

Crédito	Descripción	Financ. Princ.	Coef. Financ.	Desv. Positivas	Desv. Neg.	Desv. Posit. Acum.	Remanentes Crédito
400782 2A00 64	Contrato de Inv. Luis Belmonte Ureña	2	0,00%	0,00	-1.057,90	0,00	0,00
400783 2A00 64	Contrato de Inv. Antonio Pulido Bosch	2	100,00%	0,00	-39,31	11.900,69	11.900,69
400784 2A00 64	Contrato de Inv. Juana López Medina	2	0,00%	0,00	0,00	402,00	402,00
400785 2A00 64	Contrato de Inv. Rodríguez Díaz y Acién Fernández	2	0,00%	0,00	-9.346,68	0,00	0,00
400786 2A00 64	Contrato de Inv. Milagrosa Santos Hernández	2	0,00%	0,00	-22,29	20,96	20,96
400787 2A00 64	Contrato de Inv. Alfonso Robles Medina	2	0,00%	0,00	-1.037,83	56,26	56,26
400788 2A00 64	Contrato de Inv. José Luis Guil Guerrero	2	0,00%	0,00	-684,38	0,00	0,00
400789 2A00 64	Contrato de Inv. M <sup>a</sup> Carmen Quiles Cabrera	2	0,00%	0,00	0,00	347,83	347,83
400790 2A00 64	Contrato de Inv. Alfonso Robles Medina	2	0,00%	0,00	-3.199,03	9.522,08	9.522,08
400791 2A00 64	Contrato de Inv. Juan Capel Salinas	2	100,00%	0,00	-8.644,31	57.668,51	57.668,51
400792 2A00 64	Contrato de Inv. Manuel Jamilena Quesada	2	100,00%	8.634,33	0,00	17.391,30	17.391,30
400793 2A00 64	Contrato de Inv. Gabriel Acién Fernández	2	0,00%	0,00	-1.796,27	0,00	0,00
400794 2A00 64	Contrato de Inv. Gabriel Acién Fernández	2	0,00%	0,00	-77,67	0,00	0,00
400795 2A00 64	Contrato de Inv. Martínez López y Azor Martínez	2	0,00%	0,00	-29,10	18.500,90	18.500,90
400796 2A00 64	Contrato de Inv. Fco. Javier Moyano López	2	100,00%	5.680,27	0,00	17.265,45	17.265,45
400798 2A00 64	Contrato de Inv. Amadeo Rodríguez	2	0,00%	0,00	0,00	13.706,90	13.706,90
400799 2A00 64	Contrato de Inv. Francisco Camacho Ferre	2	0,00%	0,00	0,00	16.956,53	16.956,53
400800 2A00 64	Contrato de Inv. Antonio Rojas Tejada	2	0,00%	0,00	-10.452,68	583,00	583,00
400801 2A00 64	Contrato de Inv. M <sup>a</sup> del Mar Martín García	2	0,00%	0,00	0,00	289,35	289,35
400802 2A00 64	Contrato de Inv. Manuel Peñalver Castillo	2	0,00%	0,00	-1.605,91	2.432,89	2.432,89
400803 2A00 64	Contrato de Inv. Juan Gisbert Gallego	2	100,00%	0,00	0,00	24.000,00	24.000,00
400804 2A00 64	Contrato de Inv. Diego Valera Martínez	2	100,00%	1.315,01	0,00	5.207,01	5.207,01
400805 2A00 64	Contrato de Inv. Ignacio Rodríguez García	2	0,00%	0,00	-3.756,31	8.723,15	8.723,15
400806 2A00 64	Contrato de Inv. José García Pérez	2	100,00%	10.526,05	0,00	30.857,14	30.857,14
400808 2A00 64	Contrato de Inv. Miguel Cueto Romero	2	0,00%	0,00	0,00	2.697,69	2.697,69
400809 2A00 64	Contrato de Inv. Juan F. Mota Poveda	2	0,00%	0,00	-282,03	0,58	0,58
400811 2A00 64	Contrato de Inv. Pablo Barranco Vega	2	100,00%	953,86	0,00	985,86	985,86
400814 2A00 64	Contrato de Inv. Fco. Javier Batlles Garrido	2	0,00%	0,00	-8.978,16	36.176,89	36.176,89
400815 2A00 64	Contrato de Inv. Antonio Pulido Bosch	2	0,00%	0,00	-17.463,67	0,00	0,00
400816 2A00 64	Contrato de Inv. José L. Martínez Vidal	2	0,00%	0,00	0,00	1.304,35	1.304,35
400817 2A00 64	Contrato de Inv. Fco. Javier Batlles Garrido	2	100,00%	0,00	-26.993,21	26.388,26	26.388,26
400818 2A00 64	Contrato de Inv. Antonio Pulido Bosch	2	0,00%	0,00	0,00	14.626,09	14.626,09
400819 2A00 64	Contrato de Inv. Emilio Molina Grima	2	0,00%	0,00	-9.491,56	37.569,27	37.569,27
400821 2A00 64	Contrato de Inv. Emilio Galdeano Gómez	2	0,00%	0,00	0,00	0,10	0,10

## Cuentas anuales 2011

Crédito	Descripción	Financ. Princ.	Coef. Financ.	Desv. Positivas	Desv. Neg.	Desv. Posit. Acum.	Remanentes Crédito
400822 2A00 64	Contrato de Inv. Miguel Cueto Romero	2	0,00%	0,00	-9.166,02	1.649,89	1.649,89
400823 2A00 64	Contrato de Inv. Pablo Barranco Vega	2	0,00%	0,00	-14.743,59	598,32	598,32
400824 2A00 64	Contrato de Inv. Emilio Galdeano Gómez	2	0,00%	0,00	0,00	0,92	0,92
400825 2A00 64	Contrato de Inv. Juan F. Mota Poveda	2	0,00%	0,00	-22.097,36	18.334,52	18.334,52
400826 2A00 64	Contrato de Inv. Fco. Javier Batlles Garrido	2	100,00%	3.000,00	0,00	3.000,00	3.000,00
400827 2A00 64	Contrato de Inv. José Luis López Castro	2	0,00%	0,00	0,00	5.218,80	5.218,80
400828 2A00 64	Contrato de Inv. Tomás Cabello García	2	0,00%	0,00	-8.086,96	0,00	0,00
400830 2A00 64	Contrato de Inv. Enrique López Carrique	2	0,00%	0,00	0,00	4.791,30	4.791,30
400831 2A00 64	Contrato de Inv. Álvaro Sicilia Camacho	2	0,00%	0,00	-423,56	5.347,22	5.347,22
400832 2A00 64	Contrato de Inv. Fco. Javier Batlles Garrido	2	55,56%	2.731,58	0,00	2.731,58	4.916,84
400833 2A00 64	Contrato de Inv. José Antonio Sánchez Pérez	2	0,00%	0,00	0,00	677,44	677,44
400834 2A00 64	Contrato de Inv. Juan Carlos Pérez Mesa	2	0,00%	0,00	-3.620,00	2.880,00	2.880,00
400836 2A00 64	Contrato de Inv. Manuel Jamilena Quesada	2	0,00%	0,00	-82,78	0,00	0,00
400838 2A00 64	Contrato de Inv. Pablo Pumares Fernández	2	100,00%	262,76	0,00	334,61	334,61
400840 2A00 64	Contrato de Inv. Hermelindo Castro Nogueira	2	100,00%	435.832,70	0,00	713.110,60	713.110,60
400842 2A00 64	Contrato de Inv. Fco. Gabriel Acién Fernández	2	0,00%	0,00	-7.317,71	0,00	0,00
400843 2A00 64	Contrato de Inv. Fco. Gabriel Acién Fernández	2	100,00%	19.276,50	0,00	25.165,63	25.165,63
400844 2A00 64	Contrato de Inv. Juan Fco. Mota Poveda	2	100,00%	0,00	-5.959,18	10.200,47	10.200,47
400845 2A00 64	Contrato de Inv. José Blas Fuentes Mañas	2	0,00%	0,00	0,00	2.609,00	2.609,00
400846 2A00 64	Contrato de Inv. Ángel Carreño Ortega	2	0,00%	0,00	-2.296,78	16.916,31	16.916,31
400847 2A00 64	Contrato de Inv. José Antonio Sánchez Pérez	2	0,00%	0,00	-15.000,00	14.245,47	14.245,47
400848 2A00 64	Contrato de Inv. José Antonio Salinas Andújar	2	0,00%	0,00	-1.603,11	6.378,41	6.378,41
400850 2A00 64	Contrato de Inv. José Antonio Salinas Andújar	2	0,00%	0,00	0,00	10.434,78	10.434,78
400851 2A00 64	Contrato de Inv. Inmaculada García Fernández	2	0,00%	0,00	-1.363,18	2.144,95	2.144,95
400852 2A00 64	Contrato de Inv. José Manuel Ortega Egea	2	0,00%	0,00	-9.560,05	12.439,95	12.439,95
400853 2A00 64	Contrato de Inv. Francisco Gabriel Acién Fernández	2	100,00%	0,00	-11.509,28	1.042,17	1.042,17
400854 2A00 64	Contrato de Inv. José Luis Martínez Vidal	2	0,00%	0,00	0,00	34.782,61	34.782,61
400855 2A00 64	Contrato de Inv. Ramón Herrera de las Heras	2	100,00%	4.489,39	0,00	7.045,41	7.045,41
400856 2A00 64	Contrato de Inv. Juan Antonio López Ramos	2	0,00%	0,00	-6.200,44	1.418,17	1.418,17
400857 2A00 64	Contrato de Inv. Tomás Cabello García	2	0,00%	0,00	-915,39	0,00	0,00
400858 2A00 64	Contrato de Inv. Antonio Salmerón Cerdán	2	100,00%	0,00	-666,84	33.196,97	33.196,97
400860 2A00 64	Contrato de Inv. Ángel Callejón y José A. López	2	0,00%	0,00	0,00	790,33	790,33
400861 2A00 64	Contrato de Inv. Francisco Acién Fernández	2	0,00%	0,00	-21.036,46	2.937,68	2.937,68
400862 2A00 64	Contrato de Inv. Francisco Gil y Consolación Gil	2	0,00%	0,00	-1.739,14	0,00	0,00

## Cuentas anuales 2011

Crédito	Descripción	Financ. Princ.	Coef. Financ.	Desv. Positivas	Desv. Neg.	Desv. Posit. Acum.	Remanentes Crédito
400863 2A00 64	Contrato de Inv. José Luis Casas López	2	0,00%	0,00	0,00	717,94	717,94
400864 2A00 64	Contrato de Inv. Francisco Gil, Consolación Gil y Julio Gómez	2	0,00%	0,00	-1.173,91	0,00	0,00
400865 2A00 64	Contrato de Inv. Francisco Rodríguez y Manuel Cantón	2	100,00%	116.200,81	0,00	157.200,81	157.200,81
400866 2A00 64	Contrato de Inv. Juan F. Mota Poveda	2	0,00%	0,00	-28.444,38	2.859,97	2.859,97
400867 2A00 64	Contrato de Inv. Juan Carlos Pérez Mesa	2	0,00%	0,00	-644,42	0,00	0,00
400868 2A00 64	Contrato de Inv. José Luis Guil Guerrero	2	100,00%	0,00	-3.304,04	0,00	0,00
400869 2A00 64	Contrato de Inv. José Luis Guil Guerrero	2	100,00%	11.858,25	0,00	33.597,38	33.597,38
400870 2A00 64	Contrato de Inv. Fernando Fernández y Luis Navarro	2	0,00%	0,00	-5.384,02	0,00	0,00
400871 2A00 64	Contrato de Inv. Milagrosa Santos Hernández	2	0,00%	0,00	-6.295,30	0,00	0,00
400872 2A00 64	Contrato de Inv. Julián Sánchez-Hermosilla López	2	0,00%	0,00	-3.177,03	10.131,96	10.131,96
400873 2A00 64	Contrato de Inv. Francisco Gil, Consolación Gil y Alfredo Alcayde	2	0,00%	0,00	-0,09	0,29	0,29
400874 2A00 64	Contrato de Inv. Amadeo Rodríguez	2	0,00%	0,00	0,00	6.717,78	6.717,78
400875 2A00 64	Contrato de Inv. Fco. Javier Moyano López	2	100,00%	0,00	-518,02	519,93	519,93
400876 2A00 64	Contrato de Inv. José A. Gázquez Parra y José Mª Calaforra	2	100,00%	0,00	-5.104,72	547,14	547,14
400877 2A00 64	Contrato de Inv. José A. Gázquez Parra y José Mª Calaforra	2	100,00%	0,00	-2.389,49	4,52	4,52
400878 2A00 64	Contrato de Inv. Mª Carmen Salas Sanjuan	2	100,00%	0,00	-2.379,35	1.243,31	1.243,31
400879 2A00 64	Contrato de Inv. Nazario Yuste Rosell	2	0,00%	0,00	0,00	2.226,96	2.226,96
400880 2A00 64	Contrato de Inv. Carlos Vargas Vasserot	2	100,00%	0,00	-351,82	59,66	59,66
400881 2A00 64	Contrato de Inv. Fco. Gabriel Acién Fernández	2	0,00%	0,00	-301,34	0,00	0,00
400882 2A00 64	Contrato de Inv. José Mª Calaforra Chordi	2	0,00%	0,00	-1.873,27	218,72	218,72
400883 2A00 64	Contrato de Inv. Acién Fernández y Molina Grima	2	100,00%	46.447,54	0,00	69.374,36	69.374,36
400885 2A00 64	Contrato de Inv. Francisco Gil, Consolación Gil y Alfredo Alcayde	2	0,00%	0,00	-1.580,16	0,00	0,00
400886 2A00 64	Contrato de Inv. Raúl Pérez Guerra	2	100,00%	0,00	-1.934,93	0,00	0,00
400887 2A00 64	Contrato de Inv. Andrés García Lorca	2	0,00%	0,00	-236,33	17,11	17,11
400888 2A00 64	Contrato de Inv. Juan Capel Salinas	2	100,00%	18.550,43	0,00	34.202,60	34.202,60
400889 2A00 64	Contrato de Inv. Fco. Gabriel Acién Fernández	2	100,00%	0,00	-25.711,17	61.245,35	61.245,35
400890 2A00 64	Contrato de Inv. Francisco G. Acién Fernández	2	100,00%	5.945,43	0,00	22.881,26	22.881,26
400891 2A00 64	Contrato de Inv. Luis F. Iribarne Martínez	2	100,00%	264,36	0,00	7.058,41	7.058,41
400892 2A00 64	Contrato de Inv. Tomás Cabello García	2	0,00%	0,00	-1.320,00	0,00	0,00
400893 2A00 64	Contrato de Inv. Antonia Garrido Frenich	2	100,00%	16.521,74	0,00	16.521,74	16.521,74
400894 2A00 64	Contrato de Inv. Mª Carmen Pérez Fuentes	2	0,00%	0,00	0,00	1.739,13	1.739,13
400895 2A00 64	Contrato de Inv. Mª Carmen Pérez Fuentes	2	0,00%	0,00	0,00	1.826,09	1.826,09
400896 2A00 64	Contrato de Inv. Ignacio Rodríguez García	2	100,00%	0,00	-27.070,78	18.690,09	18.690,09
400897 2A00 64	Contrato de Inv. José Mª Calaforra Chordi	2	100,00%	0,00	-17.431,18	87,94	87,94

## Cuentas anuales 2011

Crédito	Descripción	Financ. Princ.	Coef. Financ.	Desv. Positivas	Desv. Neg.	Desv. Posit. Acum.	Remanentes Crédito
400898 2A00 64	Contrato de Inv. Íñigo del Guayo Castiella	2	100,00%	0,00	-59,40	0,00	0,00
400899 2A00 64	Contrato de Inv. Daniela Padua Arcos	2	0,00%	0,00	0,00	34,24	34,24
400900 2A00 64	Contrato de Inv. Íñigo del Guayo Castiella	2	0,00%	0,00	-4.445,66	0,00	0,00
400901 2A00 64	Contrato de Inv. Antonio Valverde García	2	0,00%	0,00	-400,00	372,82	372,82
400902 2A00 64	Contrato de Inv. F. Gabriel Acién Fernández	2	100,00%	50.853,83	0,00	100.592,96	100.592,96
400903 2A00 64	Contrato de Inv. José M <sup>a</sup> Fernández Sevilla	2	100,00%	22.923,95	0,00	66.402,21	66.402,21
400904 2A00 64	Contrato de Inv. F. Javier Cabello Piñar	2	100,00%	0,00	-1.746,30	2.675,21	2.675,21
400905 2A00 64	Contrato de Inv. Antonio J. Casimiro Andújar	2	0,00%	0,00	0,00	32,66	32,66
400906 2A00 64	Contrato de Inv. Fco. Gil, Consolación Gil y Alfredo Alcayde	2	100,00%	0,00	-2.222,79	3.309,81	3.309,81
400907 2A00 64	Contrato de Inv. Emilio Molina Grima	2	100,00%	99.229,92	0,00	184.229,92	184.229,92
400908 2A00 64	Contrato de Inv. F. Gabriel Acién Fernández	2	100,00%	0,00	-42.643,17	2.118,06	2.118,06
400909 2A00 64	Contrato de Inv. Francisco Rodríguez Díaz	2	100,00%	0,00	-77,81	8.139,59	8.139,59
400910 2A00 64	Contrato de Inv. Julián Sánchez-Hermosilla	2	100,00%	1.012,08	0,00	6.229,48	6.229,48
400911 2A00 64	Contrato de Inv. Emilio Molina Grima	2	100,00%	16.022,34	0,00	54.911,25	54.911,25
400912 2A00 64	Contrato de Inv. Amadeo Rodríguez Fernández-Alba	2	100,00%	9.200,00	0,00	9.200,00	9.200,00
400913 2A00 64	Contrato de Inv. José Manuel Andújar Peral	2	100,00%	33,18	0,00	33,18	33,18
400914 2A00 64	Contrato de Inv. Juan Mota Poveda	2	0,00%	0,00	0,00	9.579,96	9.579,96
400915 2A00 64	Contrato de Inv. Antonio Fernández Martínez	2	100,00%	24.441,94	0,00	47.050,64	47.050,64
400916 2A00 64	Contrato de Inv. Pilar Martínez Ortigosa	2	100,00%	12.195,65	0,00	12.195,65	12.195,65
400917 2A00 64	Contrato de Inv. Juan García García	2	0,00%	0,00	-5.000,00	10.608,70	10.608,70
400918 2A00 64	Contrato de Inv. Fco. y Consolación Gil, Alfredo Alcayde	2	0,00%	0,00	-2.339,13	0,00	0,00
400919 2A00 64	Contrato de Inv. José Luis López Castro	2	0,00%	0,00	0,00	3.400,00	3.400,00
400920 2A00 64	Contrato de Inv. José Luis Guzmán Sánchez	2	100,00%	0,00	-12.543,63	5.934,63	5.934,63
400921 2A00 64	Contrato de Inv. Juan F. Mota Poveda	2	100,00%	5.952,46	0,00	10.373,97	10.373,97
400922 2A00 64	Contrato de Inv. Fco. y Consolación Gil, Alfredo Alcayde	2	100,00%	3.766,68	0,00	5.331,90	5.331,90
400923 2A00 64	Contrato de Inv. Juan F. Mota Poveda	2	100,00%	0,00	-5.650,54	9.087,85	9.087,85
400924 2A00 64	Contrato de Inv. Baltasar Fernández Ramírez	2	100,00%	0,00	-1.333,81	0,00	0,00
400925 2A00 64	Contrato de Inv. Carlos Javier Castillo Delgado	2	100,00%	0,00	-869,57	0,00	0,00
400926 2A00 64	Contrato de Inv. Miguel Ángel Mañas Rodríguez	2	0,00%	0,00	-10.373,91	0,00	0,00
400928 2A00 64	Contrato de Inv. Ángel Callejón Ferre	2	100,00%	4.988,22	0,00	4.988,22	4.988,22
400929 2A00 64	Contrato de Inv. Manuel Berenguel Soria	2	100,00%	8.695,65	0,00	8.695,65	8.695,65
400930 2A00 64	Contrato de Inv. Manuel Pérez García	2	100,00%	10.791,64	0,00	10.791,64	10.791,64
400931 2A00 64	Contrato de Inv. Manuel Pérez García	2	100,00%	2.108,70	0,00	2.108,70	2.108,70
400932 2A00 64	Contrato de Inv. Manuel López Godoy	2	100,00%	23.140,12	0,00	23.140,12	23.140,12

## Cuentas anuales 2011

Crédito	Descripción	Financ. Princ.	Coef. Financ.	Desv. Positivas	Desv. Neg.	Desv. Posit. Acum.	Remanentes Crédito
400933 2A00 64	Contrato de Inv. Juan Mota Poveda	2	100,00%	17.360,72	0,00	17.360,72	17.360,72
400935 2A00 64	Contrato de Inv. Julio C. Tello Marquina	2	100,00%	4.347,83	0,00	4.347,83	4.347,83
400936 2A00 64	Contrato de Inv. Ángel Carreño Ortega	2	100,00%	3.043,48	0,00	3.043,48	3.043,48
400937 2A00 64	Contrato de Inv. Antonio Casimiro Andújar	2	100,00%	2.860,41	0,00	2.860,41	2.860,41
400938 2A00 64	Contrato de Inv. Juan Mota Poveda	2	100,00%	4.319,31	0,00	4.319,31	4.319,31
400939 2A00 64	Contrato de Inv. Juan Mota Poveda	2	100,00%	12.258,19	0,00	12.258,19	12.258,19
400940 2A00 64	Contrato de Inv. Juan Carlos Pérez Mesa	2	100,00%	13.000,00	0,00	13.000,00	13.000,00
400941 2A00 64	Contrato de Inv. José Antonio Salinas Andújar	2	100,00%	2.250,00	0,00	2.250,00	2.250,00
400942 2A00 64	Contrato de Inv. Juan Mota Poveda	2	100,00%	48.716,10	0,00	48.716,10	48.716,10
400943 2A00 64	Contrato de Inv. Andrei Martínez Finkelshtein	2	100,00%	11.183,64	0,00	11.183,64	11.183,64
400945 2A00 64	Contrato de Inv. Julián Cuevas González	2	100,00%	4.342,91	0,00	4.342,91	4.342,91
400946 2A00 64	Contrato de Inv. Carlos Vargas Vasserot	2	100,00%	13.883,69	0,00	13.883,69	13.883,69
400947 2A00 64	Contrato de Inv. Hermelindo Castro Nogueira	2	100,00%	1.863,36	0,00	1.863,36	1.863,36
400948 2A00 64	Contrato de Inv. Hermelindo Castro Nogueira	2	100,00%	11.502,87	0,00	11.502,87	11.502,87
400949 2A00 64	Contrato de Inv. Hermelindo Castro Nogueira	2	100,00%	22.332,66	0,00	22.332,66	22.332,66
400950 2A00 64	Contrato de Inv. Ana Araceli Peña Fernández	2	100,00%	8.548,00	0,00	8.548,00	8.548,00
400951 2A00 64	Contrato de Inv. F. Javier Egea González	2	100,00%	21.739,13	0,00	21.739,13	21.739,13
400952 2A00 64	Contrato de Inv. José Céspedes Lorente	2	100,00%	6.731,22	0,00	6.731,22	6.731,22
400953 2A00 64	Contrato de Inv. Íñigo del Guayo Castiella	2	100,00%	95,66	0,00	95,66	95,66
400954 2A00 64	Contrato de Inv. Nuria Novas Castellano	2	100,00%	7.791,30	0,00	7.791,30	7.791,30
400955 2A00 64	Contrato de Inv. Tomás Cabello García	2	100,00%	4.782,61	0,00	4.782,61	4.782,61
400956 2A00 64	Contrato de Inv. Inmaculada Gómez Becerra	2	100,00%	6.429,40	0,00	6.429,40	6.429,40
400957 2A00 64	Contrato de Inv. José F. Salazar Mato	2	100,00%	1.304,35	0,00	1.304,35	1.304,35
400959 2A00 64	Contrato de Inv. Baltasar Fernández Ramírez	2	100,00%	2.871,41	0,00	2.871,41	2.871,41
400960 2A00 64	Contrato de Inv. Lorenzo Mellado Ruiz	2	100,00%	91,93	0,00	91,93	91,93
400962 2A00 64	Contrato de Inv. Nicolás Padilla Soriano	2	100,00%	0,00	-2.601,71	4.598,29	4.598,29
400963 2A00 64	Contrato de Inv. Luis Fernández-Revuelta Pérez	2	100,00%	3.540,00	0,00	13.340,00	13.340,00
400964 2A00 64	Contrato de Inv. Amós García Cruz	2	0,00%	0,00	0,00	1.099,05	1.099,05
400965 2A00 64	Contrato de Inv. M <sup>a</sup> del Mar Gómez Lozano	2	100,00%	0,00	-861,14	0,00	0,00
400967 2A00 64	Contrato de Inv. José Antonio Álvarez Bermejo	2	0,00%	0,00	0,00	9,75	9,75
400970 2A00 64	Contrato de Inv. Luis Iribarne Martínez	2	0,00%	0,00	-7,74	0,00	0,00
400971 2A00 64	Contrato de Inv. Jorge López Puga	2	0,00%	0,00	-464,43	551,35	551,35
400972 2A00 64	Contrato de Inv. Miguel Ángel Luque Mateo	3	100,00%	2.480,12	0,00	6.253,85	6.253,85
400973 2A00 64	Contrato de Inv. Consolación Gil Montoya	2	100,00%	27.977,60	0,00	31.777,75	31.777,75

## Cuentas anuales 2011

Crédito	Descripción	Financ. Princ.	Coef. Financ.	Desv. Positivas	Desv. Neg.	Desv. Posit. Acum.	Remanentes Crédito
400975 2A00 64	Contrato de Inv. José Antonio López Martínez	10	100,00%	0,00	-5.917,68	4.169,65	4.169,65
400977 2A00 64	Contrato de Inv. Francisco Camacho Ferre	2	100,00%	981,56	0,00	2.902,55	2.902,55
400978 2A00 64	Contrato de Inv. Antonio Salmerón Cerdán	2	0,00%	0,00	0,00	35,59	35,59
400979 2A00 64	Contrato de Inv. Luis Iribarne Martínez	2	100,00%	0,00	-6.249,72	556,55	556,55
400981 2A00 64	Contrato de Inv. Luis Fernando Iribarne Martínez	2	0,00%	0,00	-263,47	0,00	0,00
400982 2A00 64	Contrato de Inv. Antonio Becerra Terón	2	0,00%	0,00	0,00	1.970,86	1.970,86
400985 2A00 64	Contrato de Inv. Nobel Perdú Honeyman	2	57,59%	0,00	-1.372,45	1.168,67	1.168,67
400986 2A00 64	Contrato de Inv. Julián Sánchez-Hermosilla López	2	0,00%	0,00	0,00	121,77	121,77
400987 2A00 64	Contrato de Inv. Fernando J. Diáñez Martínez	2	100,00%	391,64	0,00	17.870,07	17.870,07
400990 2A00 64	Contrato de Inv. José Joaquín Cañadas Martínez	2	0,00%	0,00	-1.022,92	155,20	155,20
400992 2A00 64	Contrato de Inv. Francisco Camacho Ferre	2	0,00%	0,00	0,00	3.611,40	3.611,40
400994 2A00 64	Contrato de Inv. M <sup>a</sup> Loreto Cantón Rodríguez	2	0,00%	0,00	-209,00	4.685,32	4.685,32
400999 2A00 64	Contrato de Inv. Ignacio Rodríguez García	2	100,00%	90,19	0,00	3.480,88	3.480,88
401000 2A00 64	Contrato de Inv. Rafael Lozano Ruiz	2	100,00%	36.521,74	0,00	36.521,74	36.521,74
401001 2A00 64	Contrato de Inv. Fernando Martínez López	2	100,00%	3.714,08	0,00	3.714,08	3.714,08
401002 2A00 64	Contrato de Inv. Gonzalo Herranz de Rafael	2	100,00%	11.930,43	0,00	11.930,43	11.930,43
401003 2A00 64	Contrato de Inv. Álvaro Núñez Iglesias	2	100,00%	1.740,00	0,00	1.740,00	1.740,00
401004 2A00 64	Contrato de Inv. Francisco G. Acién Fernández	2	100,00%	26.086,95	0,00	26.086,95	26.086,95
401006 2A00 64	Contrato Investigación, Fco. Javier Alarcón López	2	100,00%	992,50	0,00	992,50	992,50
401007 2A00 64	Contrato Investigación, Rafael Lozano Ruiz	2	100,00%	5.217,39	0,00	5.217,39	5.217,39
401008 2A00 64	Contrato Investigación, Juan Martínez López	2	100,00%	3.000,00	0,00	3.000,00	3.000,00
500001 2A00 64	Grupo de Inv. Fernando Fernández Gutiérrez	9	100,00%	1.298,26	0,00	9.316,22	9.316,22
500002 2A00 64	Grupo de Inv. Miguel Guzmán Palomino	9	100,00%	0,00	-2.038,45	539,63	539,63
500003 2A00 64	Grupo de Inv. Francisco Javier Cabello Piñar	9	100,00%	0,00	-7.553,52	31.934,23	31.934,23
500004 2A00 64	Grupo de Inv. Francisco Javier Moyano López	9	100,00%	0,00	-1.133,70	2.230,85	2.230,85
500005 2A00 64	Grupo de Inv. Tomás Cabello García	9	100,00%	0,00	-3.606,30	17.260,94	17.260,94
500006 2A00 64	Grupo de Inv. Inés García Fernández	9	100,00%	383,17	0,00	5.630,15	5.630,15
500007 2A00 64	Grupo de Inv. Amadeo Rodríguez Fernández -Alba	9	100,00%	0,00	-26.891,69	13.767,92	13.767,92
500009 2A00 64	Grupo de Inv. Emilio González Pradas	9	0,00%	0,00	0,00	122,47	122,47
500011 2A00 64	Grupo de Inv. Francisco Herrera Cuadra	9	0,00%	0,00	0,00	6.598,53	7.885,23
500012 2A00 64	Grupo de Inv. Nobel Perdu Honeyman	9	0,00%	0,00	0,00	398,87	610,37
500013 2A00 64	Grupo de Inv. Manuel Sánchez Pérez	9	43,32%	1.441,62	0,00	4.709,55	6.595,76
500014 2A00 64	Grupo de Inv. Fernando Martínez López	9	100,00%	0,00	-5.399,29	19.463,79	19.463,79
500015 2A00 64	Grupo de Inv. Baltasar Fernández Ramírez	9	100,00%	0,00	-1.183,37	84,81	84,81

## Cuentas anuales 2011

Crédito	Descripción	Financ. Princ.	Coef. Financ.	Desv. Positivas	Desv. Neg.	Desv. Posit. Acum.	Remanentes Crédito
500017 2A00 64	Grupo de Inv. M <sup>a</sup> del Mar Martín García	9	100,00%	0,00	-1.799,11	13.391,87	13.391,87
500019 2A00 64	Grupo de Inv. Cayetano Aranda Torres	9	0,00%	0,00	0,00	6.768,25	6.768,25
500022 2A00 64	Grupo de Inv. Donato Gómez Díaz	9	0,00%	0,00	0,00	288,15	288,15
500023 2A00 64	Grupo de Inv. Ramón Herrera Campos	9	100,00%	634,96	0,00	17.733,45	17.733,45
500024 2A00 64	Grupo de Inv. David Padilla Góngora	9	100,00%	0,00	-4.963,69	3.371,03	3.371,03
500025 2A00 64	Grupo de Inv. Juan Carlos Navarro Pascual	9	64,86%	0,00	-9.031,79	3.284,72	3.284,72
500026 2A00 64	Grupo de Inv. José Antonio Rodríguez Lallena	9	100,00%	3.578,62	0,00	37.220,13	37.220,13
500028 2A00 64	Grupo de Inv. M <sup>a</sup> Carmen Luciano Soriano	9	76,63%	531,22	0,00	7.292,62	7.454,61
500029 2A00 64	Grupo de Inv. Diego Luis Valera Martínez	9	60,49%	0,00	-5.909,73	15.512,62	15.512,62
500030 2A00 64	Grupo de Inv. Fernando Fernández Marín	9	100,00%	806,88	0,00	13.194,53	13.194,53
500031 2A00 64	Grupo de Inv. José Andrés Moreno Ruiz	9	100,00%	0,00	-800,47	5.805,66	5.805,66
500032 2A00 64	Grupo de Inv. Ángeles Arjona Garrido	9	100,00%	0,00	-2.753,99	14.997,87	14.997,87
500033 2A00 64	Grupo de Inv. José Ramón Díaz Álvarez	9	0,00%	0,00	-2.963,92	2.452,04	2.452,04
500034 2A00 64	Grupo de Inv. Juan Fernández Sierra	9	100,00%	245,01	0,00	25.471,83	25.471,83
500035 2A00 64	Grupo de Inv. Andrei Martínez Finkelshtein	9	100,00%	0,00	-19.582,37	8.532,08	8.532,08
500036 2A00 64	Grupo de Inv. Fco. Javier Batlles Garrido	9	100,00%	0,00	-3.842,75	5.208,73	5.208,73
500037 2A00 64	Grupo de Inv. Antonio Fernández Barbero	9	100,00%	0,00	-19.755,99	5.935,05	5.935,05
500038 2A00 64	Grupo de Inv. Gabriel Nuñez Ruiz	9	0,00%	0,00	-5.163,62	1.065,25	1.065,25
500040 2A00 64	Grupo de Inv. Carmelo Rodríguez Torreblanca	9	29,23%	0,00	-2.965,86	70.207,69	70.207,69
500041 2A00 64	Grupo de Inv. M <sup>a</sup> del Mar Ruiz Castillo	9	100,00%	0,00	-2.674,26	941,07	941,07
500042 2A00 64	Grupo de Inv. Fernando Sánchez Santed	9	30,06%	0,00	-20.138,02	3.611,81	3.611,81
500043 2A00 64	Grupo de Inv. Iñigo del Guayo Castiella	9	100,00%	0,00	-8.069,71	2.673,99	2.673,99
500044 2A00 64	Grupo de Inv. Antonio Vargas Berenguel	9	100,00%	0,00	-1.365,71	17.286,63	17.286,63
500045 2A00 64	Grupo de Inv. Gonzalo Herranz de Rafael	9	100,00%	1.403,79	0,00	21.601,80	21.601,80
500046 2A00 64	Grupo de Inv. Juan Luis López Cruces	9	0,00%	0,00	0,00	73,60	73,60
500047 2A00 64	Grupo de Inv. Jorge Lirola Delgado	9	100,00%	1.346,87	0,00	1.521,27	1.521,27
500048 2A00 64	Grupo de Inv. Salvador Cruz Rambaud	9	50,37%	595,79	0,00	24.478,98	25.066,03
500049 2A00 64	Grupo de Inv. José Manuel Ortega Egea	9	37,60%	210,45	0,00	5.695,32	6.044,64
500050 2A00 64	Grupo de Inv. José Jaime Capel Molina	9	0,00%	0,00	0,00	1.157,98	1.157,98
500051 2A00 64	Grupo de Inv. Francisco Agüera Vega	9	100,00%	0,00	-3.051,06	17.809,63	17.809,63
500052 2A00 64	Grupo de Inv. José Antonio Sánchez Pérez	9	100,00%	0,00	-5.293,32	1.474,74	1.474,74
500053 2A00 64	Grupo de Inv. Julio César Tello Marquina	9	100,00%	3.484,10	0,00	13.811,41	13.811,41
500054 2A00 64	Grupo de Inv. Francisco Gómez Mercado	9	100,00%	4,50	0,00	2.584,61	2.584,61
500055 2A00 64	Grupo de Inv. Fernando López Ortiz	9	100,00%	0,00	-3.330,28	13.120,39	13.120,39

## Cuentas anuales 2011

Crédito	Descripción	Financ. Princ.	Coef. Financ.	Desv. Positivas	Desv. Neg.	Desv. Posit. Acum.	Remanentes Crédito
500057 2A00 64	Grupo de Inv. Nicolás Marín Martínez	9	0,00%	0,00	0,00	119,29	119,29
500058 2A00 64	Grupo de Inv. Jesús Martínez del Castillo	9	0,00%	0,00	-3.545,93	4.537,34	4.537,34
500060 2A00 64	Grupo de Inv. Alfonso Rojo Ramírez	9	0,00%	0,00	-910,14	2.318,18	2.318,18
500061 2A00 64	Grupo de Inv. Alvaro Sicilia Camacho	9	100,00%	0,00	-2.197,23	29.033,07	29.033,07
500064 2A00 64	Grupo de Inv. José Joaquín Céspedes Lorente	9	28,93%	1.001,76	0,00	31.565,02	34.025,62
500065 2A00 64	Grupo de Inv. Antonio Granero Gallegos	9	0,00%	0,00	-841,38	527,27	527,27
500066 2A00 64	Grupo de Inv. Federico García Maroto	9	100,00%	2.146,46	0,00	8.034,98	8.034,98
500067 2A00 64	Grupo de Inv. M <sup>a</sup> Luz Puertas González	9	100,00%	0,00	-7.991,74	5.520,61	5.520,61
500068 2A00 64	Grupo de Inv. Carmen Senés Mottilla	9	100,00%	1.570,72	0,00	6.549,85	6.549,85
500069 2A00 64	Grupo de Inv. M <sup>a</sup> del Carmen Caba Pérez	9	37,04%	978,24	0,00	14.678,52	16.341,47
500070 2A00 64	Grupo de Inv. José Miguel Martínez López	9	0,00%	0,00	-211,56	1.377,27	1.377,27
500071 2A00 64	Grupo de Inv. M <sup>a</sup> Isabel Navas Ocaña	9	0,00%	0,00	-2.059,23	17,20	17,20
500072 2A00 64	Grupo de Inv. José Granero Molina	9	0,00%	0,00	0,00	2.096,97	2.096,97
500073 2A00 64	Grupo de Inv. Manuel Berenguel Soria	9	73,90%	0,00	-3.067,40	4.286,77	4.286,77
500074 2A00 64	Grupo de Inv. Víctor Corchete Fernández	9	0,00%	0,00	-4.411,11	7.488,02	7.488,02
500076 2A00 64	Grupo de Inv. Felipe Rodríguez Vico	9	100,00%	0,00	-1.577,81	28.618,86	28.618,86
500077 2A00 64	Grupo de Inv. Antonio Rojas Tejada	9	100,00%	0,00	-243,71	3.672,70	3.672,70
500078 2A00 64	Grupo de Inv. Encarnación Soriano Ayala	9	100,00%	0,00	-792,13	6.142,78	6.142,78
500079 2A00 64	Grupo de Inv. Julián Cuevas González	9	100,00%	640,81	0,00	16.984,31	16.984,31
500080 2A00 64	Grupo de Inv. José Luis López Castro	9	100,00%	46,24	0,00	18.468,16	18.468,16
500081 2A00 64	Grupo de Invt. Jesús de la Fuente Arias	9	100,00%	1.725,25	0,00	9.811,57	9.811,57
500082 2A00 64	Grupo de Inv. M <sup>a</sup> Luisa Gallardo Pino	9	100,00%	0,00	-12.252,71	15.286,53	15.286,53
500083 2A00 64	Grupo de Inv. M <sup>a</sup> Martínez Galera	9	100,00%	105,65	0,00	11.148,11	11.148,11
500084 2A00 64	Grupo de Inv. Francisca López Ríos	9	100,00%	0,00	-286,07	8.479,91	8.479,91
500085 2A00 64	Grupo de Inv. Rafael Quirosa-Cheyrouze Muñoz	9	100,00%	0,00	-10.643,40	2.751,46	2.751,46
500086 2A00 64	Grupo de Inv. Adolfo Javier Cangas Díaz	9	100,00%	60,95	0,00	62,17	62,17
500088 2A00 64	Grupo de Inv. Luis García Fuentes	9	0,00%	0,00	-1.367,52	5.363,64	5.363,64
500090 2A00 64	Grupo de Inv. José Manuel De Amo Sánchez-Fortún	9	0,00%	0,00	-1.072,85	217,75	217,75
500091 2A00 64	Grupo de Inv. Isabel Cuadrado Gómez	9	0,00%	0,00	0,00	2.135,36	2.135,36
500092 2A00 64	Grupo de Inv. Manuel Fernández Pérez	9	100,00%	0,00	-1.924,16	6.220,94	6.220,94
500093 2A00 64	Grupo de Inv. Carmen Pozo Muñoz	9	100,00%	0,00	-190,32	1.651,95	1.651,95
500094 2A00 64	Grupo de Inv. Manuel Jaén García	9	86,48%	0,00	-3.846,53	390,14	390,14
500095 2A00 64	Grupo de Inv. Manuel Jamilena Quesada	9	100,00%	0,00	-302,67	0,00	0,00
500096 2A00 64	Grupo de Inv. Vicente Jara Pérez	9	0,00%	0,00	-225,00	25.072,12	25.072,12

## Cuentas anuales 2011

Crédito	Descripción	Financ. Princ.	Coef. Financ.	Desv. Positivas	Desv. Neg.	Desv. Posit. Acum.	Remanentes Crédito
500097 2A00 64	Grupo de Inv. Manuel Peñalver Castillo	9	100,00%	0,00	-1.073,41	4.957,63	4.957,63
500098 2A00 64	Grupo de Inv. M <sup>a</sup> del Mar Socías Viciano	9	100,00%	298,70	0,00	5.911,87	5.911,87
500099 2A00 64	Grupo de Inv. Miguel Ángel Mañas Rodríguez	9	84,92%	0,00	-5.221,28	512,25	512,25
500100 2A00 64	Grupo de Inv. Jesús María López Andrés	9	0,00%	0,00	-152,54	2.685,00	2.685,00
500101 2A00 64	Grupo de Inv. Antonio Sánchez Palomino	9	100,00%	1.405,01	0,00	9.354,92	9.354,92
500102 2A00 64	Grupo de Inv. Montserrat Sierra Fernández	9	62,69%	0,00	-118,60	13.957,55	13.957,55
500103 2A00 64	Grupo de Inv. Jesús Manuel Almendros Jiménez	9	0,00%	0,00	-4.433,65	5.665,52	5.665,52
500104 2A00 64	Grupo de Inv. José Francisco Fernández Sánchez	9	100,00%	0,00	-4.405,80	2.453,86	2.453,86
500105 2A00 64	Grupo de Inv. Juan Francisco Mota Poveda	9	100,00%	0,00	-9.165,93	1.533,08	1.533,08
500106 2A00 64	Grupo de Inv. José Antonio Torres Arriaza	9	100,00%	4.996,89	0,00	12.575,68	12.575,68
500107 2A00 64	Grupo de Inv. M <sup>a</sup> Teresa Lao Arenas	9	0,00%	0,00	-479,04	68,97	68,97
500108 2A00 64	Grupo de Inv. José Jesús Casas Jiménez	9	100,00%	0,00	-5.171,26	7.036,36	7.036,36
500109 2A00 64	Grupo de Inv. Tesifón Parrón Carreño	9	0,00%	0,00	-1.015,00	14.530,15	14.530,15
500110 2A00 64	Grupo de Inv. 500110	9	0,00%	0,00	0,00	3.132,60	3.132,60
500111 2A00 64	Grupo de Inv. M <sup>a</sup> Sagrario Salaberri Ramiro	9	100,00%	0,00	-1.169,60	5.040,74	5.040,74
500112 2A00 64	Grupo de Inv. Juan García García	9	100,00%	0,00	-2.438,00	7.101,02	7.101,02
500113 2A00 64	Grupo de Inv. Antonio M. Bañón Hernández	9	100,00%	0,00	-3.440,77	4.109,56	4.109,56
500114 2A00 64	Grupo de Inv. Margarita Salvador Granados	9	100,00%	0,00	-8,73	9.642,20	9.642,20
500115 2A00 64	Grupo de Inv. José Jesús Gázquez Linares	9	100,00%	0,00	-1.034,44	12.015,38	12.015,38
500116 2A00 64	Grupo de Inv. Luis Iribarne Martínez	9	100,00%	1.971,17	0,00	2.418,83	2.418,83
500117 2A00 64	Grupo de Inv. Nieves Gómez López	9	0,00%	0,00	0,00	292,88	292,88
500118 2A00 64	Grupo de Inv. Elena Jaime de Pablos	9	100,00%	0,00	-4.391,03	1.081,46	1.081,46
500119 2A00 64	Grupo de Inv. Ana Cámara Artigas	9	100,00%	0,00	-5.551,39	1.637,05	1.637,05
500120 2A00 64	Grupo de Inv. Ignacio Rodríguez García	8	100,00%	0,00	-202,76	0,00	0,00
500121 2A00 64	Grupo de Inv. José Manuel Andújar Peral	9	0,00%	0,00	0,00	16,39	16,39
500122 2A00 64	Grupo de Inv. Fernando Aguilar Torres	9	100,00%	0,00	-824,84	1.987,23	1.987,23
500123 2A00 64	Grupo de Inv. Joaquín Álvarez Hernández	9	0,00%	0,00	0,00	202,76	240,92
500124 2A00 64	Grupo de Inv. Consolación Gil Montoya	9	100,00%	1.394,43	0,00	2.157,84	2.157,84
500125 2A00 64	Grupo de Inv. José Antonio Gázquez Parra	9	100,00%	0,00	-11.281,95	6.966,71	6.966,71
500126 2A00 64	Grupo de Inv. Rosalía Rodríguez López	12	100,00%	6.339,73	0,00	6.575,85	6.575,85
500128 2A00 64	Grupo de Inv. Antonio Pulido Bosch	9	100,00%	0,00	-8.335,73	5.236,71	5.236,71
500129 2A00 64	Grupo de Inv. M <sup>a</sup> Inmaculada Gómez Becerra	9	100,00%	510,98	0,00	1.510,98	1.510,98
500130 2A00 64	Grupo de Inv. M <sup>a</sup> Teresa Daza González	9	100,00%	1.041,44	0,00	1.041,44	1.041,44
500131 2A00 64	Grupo de Inv. Juan Fco. Pérez Gálvez	9	100,00%	2.158,00	0,00	2.158,00	2.158,00

## Cuentas anuales 2011

Crédito	Descripción	Financ. Princ.	Coef. Financ.	Desv. Positivas	Desv. Neg.	Desv. Posit. Acum.	Remanentes Crédito
500132 2A00 64	Grupo de Inv. Francisco Gil Cuadra	9	100,00%	2.500,00	0,00	2.500,00	2.500,00
500133 2A00 64	Grupo de Inv. Miguel Soriano Rodríguez	---	0,00%	0,00	0,00	0,00	87,13
500174 2A00 64	Grupo de Inv. M <sup>a</sup> Ángeles Fernández Estévez	9	100,00%	0,00	-2.205,41	24.139,62	24.139,62
500175 2A00 64	Grupo de Inv. Leocadio González Casado	9	100,00%	3.151,30	0,00	3.594,25	3.594,25
500179 2A00 64	Grupo de Inv. Catalina Martínez Padilla	9	0,00%	0,00	-588,24	6.388,80	6.388,80
500180 2A00 64	Grupo de Inv. Pedro Molina García	9	0,00%	0,00	0,00	5.059,28	5.059,28
500184 2A00 64	Grupo de Inv. Blas Torrecillas Jover	9	100,00%	0,00	-38.157,23	31.481,26	31.481,26
500185 2A00 64	Grupo de Inv. Samuel Túnez Rodríguez	9	0,00%	0,00	-84,62	0,00	0,00
500205 2A00 64	Grupo de Inv. Jesús Gil Roales-Nieto	9	79,79%	0,00	-1.311,10	303,03	303,03
500245 2A00 64	Grupo de Inv. Luisa M <sup>a</sup> Arvide Cambra	9	100,00%	0,00	-23,88	10,74	10,74
500251 2A00 64	Grupo de Inv. Miguel Gallego Roca	9	0,00%	0,00	-1.615,49	9.051,78	9.051,78
500259 2A00 64	Grupo de Inv. Antonia Garrido Frenich	9	100,00%	0,00	-24.832,75	79.163,21	79.163,21
500262 2A00 64	Grupo de Inv. Joaquín Moreno Casco	9	100,00%	0,00	-10.198,46	5.213,16	5.213,16
500284 2A00 64	Grupo de Inv. M <sup>a</sup> Juana López Medina	9	100,00%	1.591,88	0,00	25.813,22	25.813,22
500303 2A00 64	Grupo de Inv. Agustín Molina Morales	9	100,00%	0,00	-7.385,62	15.674,05	15.674,05
500313 2A00 64	Grupo de Inv. Francisco Luzón Martínez	9	100,00%	0,00	-2.432,19	21.110,59	21.110,59
500328 2A00 64	Grupo de Inv. Emilio Molina Grima	9	100,00%	0,00	-32.748,70	11.555,74	11.555,74
500501 2A00 64	Grupo Interuniversitario	9	100,00%	0,00	-68,96	2,38	2,38
500502 2A00 64	Grupo Interuniversitario	9	0,00%	0,00	-909,86	6.020,80	6.020,80
500503 2A00 64	Grupo Interuniversitario	9	100,00%	0,00	-15.598,11	5.698,81	5.698,81
500505 2A00 64	Grupo Interuniversitario	9	100,00%	7.533,52	0,00	39.220,30	39.220,30
500509 2A00 64	Grupo Interuniversitario	9	0,00%	0,00	-8.390,34	7.953,60	7.953,60
500510 2A00 64	Grupo Interuniversitario	9	100,00%	0,00	-1.198,90	17.585,98	17.585,98
500512 2A00 64	Grupo Interuniversitario	9	0,00%	0,00	-585,82	2.750,45	2.750,45
500513 2A00 64	Grupo de Inv. Residuos de plaguicidas	9	0,00%	0,00	-7.875,47	9.681,41	9.681,41
712015 2A00 64	Acciones Integradas	9	100,00%	0,00	-2.542,06	1.076,00	1.076,00
720026 2A00 2	Proyecto AECID, Blas Torrecillas Jover	5	0,00%	0,00	0,00	7.673,71	7.673,71
720027 2A00 2	PCI Iberoamérica Alfredo Tolón	5	0,00%	0,00	-5.994,15	0,00	0,00
720028 2A00 2	PCI Iberoamérica Xavier Bolívar Lastra	5	0,00%	0,00	-3.245,80	0,00	0,00
720029 2A00 2	PCI Iberoamérica Emilio Galdeano	5	0,00%	0,00	-511,08	0,00	0,00
720030 2A00 2	PCI Iberoamérica José R. Díaz	5	100,00%	0,00	-4.688,38	0,00	0,00
720031 2A00 2	PCI Iberoamérica Manuel Servando Romero	5	0,00%	0,00	-3.134,80	0,00	0,00
720032 2A00 2	PCI Iberoamérica Jaime de Pablo Valenciano	5	0,00%	0,00	-1.012,97	0,00	0,00
720033 2A00 2	PCI Iberoamérica Antonio Sánchez Palomino	5	0,00%	0,00	-5.250,38	0,00	0,00

## Cuentas anuales 2011

Crédito	Descripción	Financ. Princ.	Coef. Financ.	Desv. Positivas	Desv. Neg.	Desv. Posit. Acum.	Remanentes Crédito
720034 2A00 2	PCI Iberoamérica Francisco Camacho	5	0,00%	0,00	-10.104,95	0,00	0,00
720035 2A00 2	PCI Iberoamérica Juan Luis Valenzuela	5	0,00%	0,00	-6.577,20	0,00	0,00
720036 2A00 2	PCI Iberoamérica Antonio Pulido	5	0,00%	0,00	-18.461,00	0,00	0,00
720037 2A00 2	PCI Iberoamérica José R. Díaz	5	0,00%	0,00	-7.873,50	0,00	0,00
720038 2A00 2	PCI Iberoamérica Jaime de Pablo	5	0,00%	0,00	-1.350,00	0,00	0,00
720039 2A00 2	PCI Iberoamérica José R. Díaz	5	0,00%	0,00	-23.656,54	0,00	0,00
720040 2A00 2	PCI Iberoamérica Juan Fernández	5	0,00%	0,00	-34.392,46	0,00	0,00
720041 2A00 2	PCI Iberoamérica José Antonio Salinas	5	0,00%	0,00	-2.887,31	0,00	0,00
720042 2A00 2	PCI Iberoamérica Juan Francisco Mota	5	0,00%	0,00	-2.250,00	0,00	0,00
720043 2A00 2	PCI África Subsahariana José Ángel Aznar	5	0,00%	0,00	-14.449,33	0,00	0,00
720044 2A00 2	PCI África Subsahariana El Amin Kaidi	5	0,00%	0,00	-11.333,92	0,00	0,00
720045 2A00 2	PCI África Subsahariana María Dolores Roldán	5	0,00%	0,00	-5.840,00	0,00	0,00
720046 2A00 2	PCI Mediterráneo Salvador Cruz Rambaud	5	0,00%	0,00	-6.714,80	0,00	0,00
720047 2A00 2	PCI Mediterráneo Fernando López Ortiz	5	0,00%	0,00	-300,00	0,00	0,00
720048 2A00 2	PCI Mediterráneo Manuel Navarro Bernal	5	0,00%	0,00	-8.000,00	0,00	0,00
720049 2A00 2	PCI Mediterráneo María del Mar Socías Viciana	5	100,00%	0,00	-12.041,38	0,00	0,00
720049 2A00 64	PCI Mediterráneo María del Mar Socías Viciana	5	100,00%	0,00	-11.557,49	0,00	0,00
720050 2A00 2	Proyecto Grundtving	5	0,00%	0,00	-11.684,53	1.915,47	1.915,47
720051 2A00 2	Proyecto AACID Miguel Urrestarazu Gavilán	5	100,00%	231.257,50	0,00	231.257,50	231.257,50
720051 2A00 64	Proyecto AACID Miguel Urrestarazu Gavilán	5	100,00%	50.957,47	0,00	50.957,47	50.957,47
720052 2A00 2	Proyecto AACID José Antonio Salinas Andújar	5	100,00%	290.786,24	0,00	290.786,24	290.786,24
720053 2A00 2	PCI África Subsahariana, J.A. Aznar Sánchez	5	100,00%	4.555,11	0,00	4.555,11	4.555,11
720053 2A00 60	PCI África Subsahariana, J.A. Aznar Sánchez	5	100,00%	1.525,42	0,00	1.525,42	1.525,42
720054 2A00 2	PCI África Subsahariana, Mª José Cazorla González	5	100,00%	2.295,39	0,00	2.295,39	2.295,39
720055 2A00 2	PCI Mediterráneo, Salvador Cruz Rambaud	5	100,00%	7.745,66	0,00	7.745,66	7.745,66
720056 2A00 2	PCI Mediterráneo, Luis Molina Sánchez	5	100,00%	4.248,04	0,00	4.248,04	4.248,04
720057 2A00 2	PCI Mediterráneo, José Sánchez Sánchez	5	100,00%	9,54	0,00	9,54	9,54
720058 2A00 2	PCI Mediterráneo, Antonio Pulido Bosch	5	100,00%	7.666,90	0,00	7.666,90	7.666,90
720058 2A00 483	PCI Mediterráneo, Antonio Pulido Bosch	5	100,00%	653,12	0,00	653,12	653,12
720059 2A00 2	PCI Mediterráneo, Mª del Mar Socías Viciana	5	100,00%	0,01	0,00	0,01	0,01
720059 2A00 60	PCI Mediterráneo, Mª del Mar Socías Viciana	5	100,00%	131.136,55	0,00	131.136,55	131.136,55
720060 2A00 2	PCI Iberoamérica, Xavier Bolívar Lastra Bravo	5	100,00%	5.615,74	0,00	5.615,74	5.615,74
720061 2A00 2	PCI Iberoamérica, Emilio Galdeano Gómez	5	100,00%	27.261,46	0,00	27.261,46	27.261,46
720062 2A00 2	PCI Iberoamérica, Antonio Sánchez Palomino	5	89,64%	1.683,57	0,00	1.683,57	1.878,11


Crédito	Descripción	Financ. Princ.	Coef. Financ.	Desv. Positivas	Desv. Neg.	Desv. Posit. Acum.	Remanentes Crédito
720063 2A00 2	PCI Iberoamérica, Francisco Camacho Ferre	5	100,00%	20.147,00	0,00	20.147,00	20.147,00
720064 2A00 2	PCI Iberoamérica, Antonio Pulido Bosch	5	100,00%	15.404,65	0,00	15.404,65	15.404,65
720065 2A00 2	PCI Iberoamérica, Inmaculada Cubero Talavera	5	100,00%	3.102,68	0,00	3.102,68	3.102,68
720066 2A00 2	PCI Iberoamérica, Juan Fernández Sierra	5	100,00%	344,33	0,00	344,33	344,33
720069 2A00 2	PCI Iberoamérica, Sonia Zurita Sánchez	5	100,00%	2.436,32	0,00	2.436,32	2.436,32
720070 2A00 2	PCI Iberoamérica, José Antonio Salinas Andújar	5	100,00%	177,02	0,00	177,02	177,02
720071 2A00 2	PCI Iberoamérica, José Ramón Díaz Álvarez	5	100,00%	43.914,79	0,00	43.914,79	43.914,79
720071 2A00 60	PCI Iberoamérica, José Ramón Díaz Álvarez	5	100,00%	49.595,18	0,00	49.595,18	49.595,18
720072 2A00 2	PCI Iberoamérica, Juan Fernández Sierra	5	100,00%	32.150,25	0,00	32.150,25	32.150,25
720072 2A00 60	PCI Iberoamérica, Juan Fernández Sierra	5	100,00%	12.000,00	0,00	12.000,00	12.000,00
				7.335.072,83	-15.854.260,56	24.631.525,26	33.703.641,16

**EVOLUCIÓN DE LA CUENTA FINANCIERA DE LOS PRESUPUESTOS LIQUIDADOS/RECAUDADOS, AÑOS 2005 A 2011**  
**(Formación del Remanente de Tesorería según la ejecución presupuestaria)**

		2005	2006	2007	2008	2009	2010	2011
I	Ingresos Corrientes	58.756.772	64.129.654	70.268.886	78.454.692	78.416.557	75.778.807	81.026.088
II	Gastos Corrientes	51.176.237	55.405.366	60.216.053	66.946.879	70.850.364	70.747.215	69.023.291
III	Ahorro Bruto	7.580.535	8.724.287	10.052.833	11.507.812	7.566.193	5.031.592	12.002.797
IV	Ingresos de Capital	12.919.261	20.248.944	19.309.019	23.716.090	26.164.314	14.778.990	9.606.112
V	Gastos de Capital	15.883.370	13.036.100	17.538.213	25.954.723	25.216.683	26.069.510	22.867.401
VI	Resultado de Operaciones No Financieras	4.616.426	15.937.131	11.823.639	9.269.180	8.513.824	(6.258.928)	(1.258.492)
VII	Variación Neta de Activos Financieros	(11.636)	204	(36.865)	(13.534)	(237.936)	(127.987)	12.622
VIII	Resultado Presupuestario del Ejercicio	4.604.790	15.937.335	11.786.774	9.255.646	8.275.888	(6.386.915)	(1.245.871)
IX	Variación Neta de Pasivos Financieros	(478.901)	(2.003.398)	(2.296.219)	(1.118.374)	(1.372.824)	(2.236.779)	184.693
X	Saldo Presupuestario del Ejercicio	4.125.889	13.933.937	9.490.555	8.137.272	6.903.064	(8.623.693)	(1.061.177)
XIa	Anulación de Oblig. y/o Derechos de Ejerc. anteriores	(459.255)	(172.492)	(216.421)	(343.644)	(105.686)	(431.948)	(150.550)
XIb	Acreedores pendientes de imputar a presupuesto			186.470				(50.801)
XIc	Variación en Clientes de dudoso cobro			(120.662)	(1.547.005)	1.373.516	57.987	(172.144)
XII	Remanentes de Tesorería de Ejercicios anteriores	9.953.546	13.620.179	27.381.624	36.721.566	42.968.189	51.139.082	42.141.428
XIII	Remanente de Tesorería	13.620.179	27.381.624	36.721.566	42.968.189	51.139.082	42.141.428	40.706.756
XIV	Remanente de Tesorería Afectado	15.497.081	27.821.796	34.359.564	35.840.128	42.200.671	33.211.177	24.631.525
XV	Remanente de Tesorería no Afectado	(1.876.901)	(440.172)	2.362.001	7.128.061	8.938.411	8.930.251	16.075.231

<b>Nota Explicativa</b>
<b>III</b> = (I-II)
<b>VI</b> = (III+IV-V)
<b>VIII</b> = (VI+VII)
<b>X</b> = (VIII+IX)
<b>XIII</b> = (X+XI+XII)
<b>XV</b> = (XIII-XIV)

## SITUACION DE LA DEUDA



**PRÉSTAMO A LARGO PLAZO:**


El importe del préstamo formalizado en agosto de 2003 ascendió a **17.503.467 euros**.

Amortización del préstamo durante el ejercicio 2011: **566.492 euros**.

Amortización acumulada: **14.503.467 euros**.

Importe del saldo vivo de la deuda a 31 de diciembre de 2011: **3.000.000 euros**.

## LIQUIDACION DEL PRESUPUESTO DE INGRESOS



**DETALLE GENERAL**  
**(Relación Presupuesto Inicial y Presupuesto Liquidado)**  
**INGRESOS**

ESTRUCTURA ECONÓMICA		PTO. INICIAL (1)		PTO. LIQUIDADO (2)		DESVIACIÓN (3) = (2) - (1)	
COD.	DESCRIPCIÓN	€	% PARTIC.	€	% PARTIC.	€	% desv.
III	Tasas y otros Ingresos	15.599.909,97	17,61%	15.653.974,25	17,08%	54.064,28	0,35%
IV	Transferencias Corrientes	63.407.521,18	71,57%	65.047.956,30	70,97%	1.640.435,12	2,59%
V	Ingresos Patrimoniales	565.233,72	0,64%	324.157,41	0,35%	-241.076,31	-42,65%
A	Subtotal Operaciones Corrientes	79.572.664,87	89,81%	81.026.087,96	88,41%	1.453.423,09	1,83%
VI	Enajenación Inversiones Reales	0,00	0,00%	21.968,92	0,02%	21.968,92	---
VII	Transferencias de Capital	9.006.749,44	10,17%	9.584.142,66	10,46%	577.393,22	6,41%
B	Subtotal Operaciones de Capital	9.006.749,44	10,17%	9.606.111,58	10,48%	599.362,14	6,65%
C	Subtotal Oper. no financ. (A + B)	88.579.414,31	99,98%	90.632.199,54	98,89%	2.052.785,23	2,32%
VIII	Activos Financieros	20.000,00	0,02%	35.633,23	0,04%	15.633,23	78,17%
IX	Pasivos Financieros	0,00	0,00%	983.578,10	1,07%	983.578,10	---
D	Subtotal Operaciones Financieras	20.000,00	0,02%	1.019.211,33	1,11%	999.211,33	4996,06%
E	<b>Total Ingresos (C + D)</b>	<b>88.599.414,31</b>		<b>91.651.410,87</b>		<b>3.051.996,56</b>	<b>3,44%</b>

**PRESUPUESTO INICIAL Y SUS MODIFICACIONES**

**Ingresos**

CAPÍTULO	INICIAL	MODIFICACIONES	% Δ	DEFINITIVO	% PRESUP. DEFINITIVO
III	15.599.909,97	-81.840,02	-0,52%	15.518.069,95	12,28%
IV	63.407.521,18	1.744.525,30	2,75%	65.152.046,48	51,54%
V	565.233,72	2.000,00	0,35%	567.233,72	0,45%
VI	0,00	21.968,92		21.968,92	0,02%
VII	9.006.749,44	986.195,77	10,95%	9.992.945,21	7,90%
VIII	20.000,00	34.160.386,89		34.180.386,89	27,04%
IX	0,00	983.578,10	0,00%	983.578,10	0,78%
<b>TOTAL</b>	<b>88.599.414,31</b>	<b>37.816.814,96</b>	<b>42,68%</b>	<b>126.416.229,27</b>	<b>100,00%</b>

**DERECHOS**

CAPÍTULO	PTO. DEFINITIVO	DERECHOS RECONOCIDOS	% EJECUC.	RECAUDACIÓN NETA	PENDIENTE DE COBRO	% RECAUDAC
III	15.518.069,95	15.653.974,25	100,88%	11.298.481,60	4.355.492,65	72,18%
IV	65.152.046,48	65.047.956,30	99,84%	43.062.908,02	21.985.048,28	66,20%
V	567.233,72	324.157,41	57,15%	254.615,07	69.542,34	78,55%
VI	21.968,92	21.968,92	100,00%	21.968,92	0,00	100,00%
VII	9.992.945,21	9.584.142,66	95,91%	5.862.213,50	3.721.929,16	61,17%
VIII	34.180.386,89	35.633,23	0,10%	35.633,23	0,00	100,00%
IX	983.578,10	983.578,10	100,00%	983.578,10	0,00	100,00%
<b>TOTAL</b>	<b>126.416.229,27</b>	<b>91.651.410,87</b>	<b>72,50%</b>	<b>61.519.398,44</b>	<b>30.132.012,43</b>	<b>67,12%</b>

Clasificación Económica	Descripción	Previsiones iniciales	Modificaciones	Previsiones definitivas	Contraído Previo	Contraído simultáneo	Total Derechos Reconocidos
					Ingreso directo	Sin Contraído previo	
30300	TASAS ACADEMICAS POR SERVICIOS ADMINISTRATIVOS	657.763,59	0,00	657.763,59	0,00	672.562,62	672.562,62
30301	TASAS ACADEMICAS POR SERVICIOS CENTROS ADSCRITOS	31.333,11	0,00	31.333,11	10.984,80	5.179,75	16.164,55
31200	PRIMER Y SEGUNDO CICLO	5.749.417,69	6.289,92	5.755.707,61	183.612,58	5.316.958,59	5.500.571,17
31201	3ER CICLO EN CENTROS PROPIOS	122.970,98	0,00	122.970,98	4.506,90	81.367,16	85.874,06
31202	COMPENSACION MATRICULA BECARIOS MEC	2.113.660,00	0,00	2.113.660,00	3.145.419,44	2.393,10	3.147.812,54
31203	COMPENSACION MATRICULAS FAMILIAS NUMEROSAS	238.775,36	0,00	238.775,36	46.777,00	202.542,67	249.319,67
31204	COMPENSACION MATRICULAS PERSONAL PROPIO	122.683,30	0,00	122.683,30	0,00	95.059,02	95.059,02
31206	SERV. ACADÉM. DE PROGRAMAS OFICIALES DE POSGRADO	613.534,45	0,00	613.534,45	48.211,08	1.122.906,62	1.171.117,70
32000	ESTUDIOS DE EXTENSION UNIVERSITARIA	0	5.840,00	5.840,00	40,00	6.100,00	6.140,00
32001	CURSOS DE ENSEÑANZAS PROPIAS	620.000,00	149.395,35	769.395,35	153.045,00	627.432,35	780.477,35
32002	CURSOS SERVICIO DE EDUCACION FISICA DEPORTIVA	30.000,00	15.735,00	45.735,00	0,00	47.573,00	47.573,00
32003	CURSOS DE POSGRADO	385.000,00	-177.760,88	207.239,12	5.540,00	210.135,00	215.675,00
32008	CURSOS, CONGRESOS, JORNADAS Y SIMILARES	480.000,00	-211.565,00	268.435,00	81.470,00	194.905,00	276.375,00
32099	OTROS CURSOS Y SEMINARIOS	0	12.994,00	12.994,00	0,00	14.354,00	14.354,00
32201	PERSONAL DOCENTE LABORAL	3.335,20	0,00	3.335,20	0,00	10.578,65	10.578,65
32202	PERSONAL PAS FUNCIONARIO	0	0,00	0	0,00	7.943,50	7.943,50
32300	CONTRATOS	3.500.000,00	-326.981,51	3.173.018,49	3.324.359,37	6.064,97	3.330.424,34
32400	SERVICIOS TECNICOS	7.000,00	15.099,18	22.099,18	22.100,03	0,00	22.100,03
32401	SERVICIOS O.T.R.I.	0	890,00	890	890,00	0,00	890,00
32600	SERVICIOS DEPORTIVOS UNIVERSITARIOS	30.000,00	-5.881,50	24.118,50	0,00	24.118,50	24.118,50
32903	SERVICIOS BIBLIOTECARIOS	2.000,00	763,23	2.763,23	1.696,00	1.110,23	2.806,23
32999	OTRAS PRESTACIONES DE SERVICIO	78.000,00	112.155,88	190.155,88	268.952,17	4.358,84	273.311,01
33000	VENTA DE PUBLICACIONES PROPIAS	17.000,00	-1.877,36	15.122,64	13.981,59	1.190,11	15.171,70
33299	OTROS	0	0,00	0	0,01	0,00	0,01
38000	DE EJERCICIOS CERRADOS	0	24.205,28	24.205,28	0,00	24.205,28	24.205,28
38100	DEL PRESUPUESTO CORRIENTE	0	17.582,58	17.582,58	0,00	17.582,58	17.582,58
39200	INTERESES DE DEMORA	0	534,02	534,02	0,00	582,52	582,52
39900	REINTEGROS ANUNCIOS EMPRESAS ADJUDICATARIAS	4.243,54	0,00	4.243,54	0,00	4.830,41	4.830,41
39901	INGRESOS ACTUACIONES JUDICIALES	0	1.497,88	1.497,88	0,00	1.497,88	1.497,88
39999	OTROS INGRESOS DIVERSOS	793.192,75	279.243,91	1.072.436,66	277.085,07	497.147,24	774.232,31
40000	PARA GASTOS CORRIENTES	0	55.995,99	55.995,99	0,00	55.995,99	55.995,99
40001	PROGRAMA DE INTERCAMBIO	719.246,00	653.809,15	1.373.055,15	0,00	1.373.055,15	1.373.055,15
40100	PARA GASTOS CORRIENTES	0	65.038,46	65.038,46	35.750,00	29.288,46	65.038,46

Clasificación Económica	Descripción	Previsiones iniciales	Modificaciones	Previsiones definitivas	Contraído Previo	Contraído simultáneo	Total Derechos Reconocidos
					Ingreso directo	Sin Contraído previo	
40101	DE OTROS MINISTERIOS. PROGRAMAS DE INTERCAMBIO	649.536,00	-579.820,00	69.716,00	0,00	69.716,00	69.716,00
41000	DE ORGANISMOS AUTONOMOS ESTATALES	656.012,00	-14.634,77	641.377,23	0,00	641.377,23	641.377,23
41100	DE ORGANISMOS AUTÓNOMOS DE LA JUNTA DE ANDALUCÍA	0	817.446,55	817.446,55	0,00	817.446,55	817.446,55
41200	DE OTROS ORGANISMOS AUTÓNOMOS	0	6.000,00	6.000,00	0,00	6.000,00	6.000,00
44100	DE UNIVERSIDADES PÚBLICAS	0	337.109,48	337.109,48	0,00	337.109,48	337.109,48
45000	FINANCIACIÓN BÁSICA	37.161.980,52	235.022,00	37.397.002,52	12.778.610,84	28.834.211,16	41.612.822,00
45001	CONTRATO PROGRAMA	18.836.102,66	0,00	18.836.102,66	7.528.151,00	7.068.228,00	14.596.379,00
45002	PARA EL CONSEJO SOCIAL	118.721,00	0,00	118.721,00	0,00	118.721,00	118.721,00
45003	COMPENSACIÓN EQUILIBRIO PRESUPUESTARIO	2.129.313,00	0,00	2.129.313,00	1.358.664,00	770.649,00	2.129.313,00
45004	PLANES CONCERTADOS PRAEM	241.494,00	1.106,00	242.600,00	0,00	242.600,00	242.600,00
45005	PLANES CONCERTADOS, ATENCIONES EXTRAORDINARIAS	1.772.727,00	-233.543,00	1.539.184,00	10.000,00	1.591.998,00	1.601.998,00
45099	C. ECONOMÍA, INNOVACIÓN Y CIENCIA, OTROS	0	184.329,47	184.329,47	183.079,47	1.250,00	184.329,47
45101	CONSEJERIA GOBERNACION Y JUSTICIA	0	18.275,00	18.275,00	15.500,00	2.775,00	18.275,00
45105	CONSEJERIA DE EMPLEO	0	52.231,79	52.231,79	52.231,79	0,00	52.231,79
45106	CONSEJERIA DE TURISMO, COMERCIO Y DEPORTE	31.889,00	-31.889,00	0	0,00	0,00	0,00
45110	CONSEJERIA PARA LA IGUALDAD Y BIENESTAR SOCIAL	0	23.061,18	23.061,18	23.061,18	0,00	23.061,18
46000	DIPUTACIONES	145.000,00	32.000,00	177.000,00	0,00	177.000,00	177.000,00
46100	AYUNTAMIENTOS	94.000,00	-32.750,00	61.250,00	0,00	61.250,00	61.250,00
47000	DE ENTIDADES FINANCIERAS	741.500,00	5.000,00	746.500,00	0,00	603.500,00	603.500,00
47900	DE OTRAS EMPRESAS PRIVADAS	0	47.051,02	47.051,02	0,00	47.051,02	47.051,02
48000	DE FAMILIAS	0	27.954,01	27.954,01	0,00	27.954,01	27.954,01
48199	DE OTRAS INSTITUCIONES SIN FINES DE LUCRO	110.000,00	58.107,97	168.107,97	0,00	168.107,97	168.107,97
49600	TRANSFERENCIAS DE FUERA DE LA U.E.	0	17.624,00	17.624,00	0,00	17.624,00	17.624,00
52000	INTERESES DE CUENTAS BANCARIAS	309.541,16	0,00	309.541,16	0,00	63.431,79	63.431,79
54101	ALQUILER INSTALACIONES DEPORTIVAS	8.376,61	0,00	8.376,61	0,00	38,00	38,00
54102	ALQUILER DE AULAS Y OTROS RECINTOS UNIVERSTARIOS	26.945,49	0,00	26.945,49	13.582,63	720,00	14.302,63
54199	OTROS ALQUILERES	0	0,00	0	1.754,96	0,00	1.754,96
55100	DE CAFETERIA	44.821,60	0,00	44.821,60	37.956,12	0,00	37.956,12
55101	DE SERVICIOS REPOGRAFIA	95.200,02	0,00	95.200,02	55.360,40	0,00	55.360,40
55102	DE MAQUINA EXPENDEDORAS	50.900,00	0,00	50.900,00	88.039,92	0,00	88.039,92
55199	OTRAS CONCESIONES	29.448,84	0,00	29.448,84	65.450,85	5.511,33	70.962,18
59100	EXPLOTACIÓN DE PATENTES	0	2.000,00	2.000,00	2.000,00	0,00	2.000,00
68000	DE EJERCICIOS CERRADOS	0	9.743,40	9.743,40	0,00	9.743,40	9.743,40

Clasificación Económica	Descripción	Previsiones iniciales	Modificaciones	Previsiones definitivas	Contraído Previo	Contraído simultáneo	Total Derechos Reconocidos
					Ingreso directo	Sin Contraído previo	
68100	DEL PRESUPUESTO CORRIENTE	0	12.225,52	12.225,52	0,00	12.225,52	12.225,52
70000	DEL M.E.C. PARA INVESTIGACIÓN CIENTÍFICA	2.525.981,00	-91.327,39	2.434.653,61	329.098,58	1.910.045,96	2.239.144,54
70100	DE OTROS MINISTERIOS	2.118.000,00	-807.806,75	1.310.193,25	44.675,00	1.115.518,25	1.160.193,25
71000	DE ORGANISMOS AUTONOMOS ESTATALES	161.000,00	622.982,42	783.982,42	0,00	693.398,67	693.398,67
74100	DE UNIVERSIDADES PÚBLICAS	0	51.015,01	51.015,01	0,00	51.015,01	51.015,01
75000	CONS. DE ECONOMÍA, INNOVACIÓN Y CIENCIA PARA INV. CIENTÍFICA	2.587.000,00	-224.503,23	2.362.496,77	1.648.730,96	626.765,81	2.275.496,77
75001	CONS. DE ECONOMÍA, INNOVACIÓN Y CIENCIA PLAN PL. DE INV.	0	75.463,22	75.463,22	75.463,22	0,00	75.463,22
75009	CONS. ECONOMÍA, INNOVACIÓN Y CIENCIA PARA OTRAS INVERSIONES	932.268,44	938.427,02	1.870.695,46	1.409.961,40	460.734,06	1.870.695,46
75101	CONSEJERÍA DE GOBERNACIÓN Y JUSTICIA	0	2.000,00	2.000,00	2.000,00	0,00	2.000,00
75105	CONSEJERÍA DE EMPLEO	0	3.000,00	3.000,00	3.000,00	0,00	3.000,00
75106	CONSEJERÍA DE TURISMO, COMERCIO Y DEPORTE	0	200.000,00	200.000,00	200.000,00	0,00	200.000,00
75108	CONSEJERÍA DE SALUD	0	9.000,00	9.000,00	9.000,00	0,00	9.000,00
76000	DIPUTACIONES	0	13.000,00	13.000,00	0,00	13.000,00	13.000,00
76100	AYUNTAMIENTOS	0	3.000,00	3.000,00	0,00	3.000,00	3.000,00
77000	DE ENTIDADES FINANCIERAS PARA INVESTIGACION	67.500,00	0,00	67.500,00	0,00	210.500,00	210.500,00
77900	DE OTRAS EMPRESAS PRIVADAS	0	159.632,43	159.632,43	0,00	159.632,43	159.632,43
78000	DE FAMILIAS	0	652,99	652,99	0,00	652,99	652,99
78199	DE OTRAS INSTITUCIONES SIN FINES DE LUCRO	0	68.244,75	68.244,75	0,00	68.244,75	68.244,75
79500	OTRAS TRANSFERENCIAS DE LA UNION EUROPEA	615.000,00	-37.034,70	577.965,30	0,00	549.255,57	549.255,57
79600	OTRAS TRANSFERENCIAS FUERA DE LA UNIÓN EUROPEA	0	450,00	450	0,00	450,00	450,00
82100	A LARGO PLAZO	20.000,00	-9.366,77	10.633,23	0,00	10.633,23	10.633,23
83001	A LARGO DEPOSITOS	0	25.000,00	25.000,00	0,00	25.000,00	25.000,00
87000	REMANENTE DE TESORERÍA AFECTADO	0	33.150.713,02	33.150.713,02	0,00	0,00	0,00
87001	REMANENTE DE TESORERÍA NO AFECTADO	0	994.040,64	994.040,64	0,00	0,00	0,00
92101	PTMOS. RECIBIDOS MONEDA NACIONAL ENTES S. PÚBL.	0	983.578,10	983.578,10	0,00	983.578,10	983.578,10
	TOTAL	88.599.414,31	37.816.814,96	126.416.229,27	33.559.793,36	59.236.682,48	92.796.475,84

## Cuentas anuales 2011

Clasificación Económica	Descripción	Anulación de Liquidaciones	Devolución de Ingresos	Total Derechos Anulados	Derechos Reconocidos Netos	Recaudación Total	Recaudación Neta	Derechos Rec. Ptes. de cobro
		Ingreso Directo						
30300	TASAS ACADEMICAS POR SERVICIOS ADMINISTRATIVOS	0,00	2.598,10	2.598,10	669.964,52	672.562,62	669.964,52	0
30301	TASAS ACADEMICAS POR SERVICIOS CENT ADSCRITOS	0,00	0,00	0,00	16.164,55	5.310,55	5.310,55	10.854,00
31200	PRIMER Y SEGUNDO CICLO	0,00	540.839,45	540.839,45	4.959.731,72	5.316.958,59	4.776.119,14	183.612,58
31201	3ER CICLO EN CENTROS PROPIOS	0,00	8.678,78	8.678,78	77.195,28	81.367,16	72.688,38	4.506,90
31202	COMPENSACION MATRICULA BECARIOS MEC	0,00	0,00	0,00	3.147.812,54	669.812,54	669.812,54	2.478.000,00
31203	COMPENSACION MATRICULAS FAMILIAS NUMEROSAS	0,00	0,00	0,00	249.319,67	202.542,67	202.542,67	46.777,00
31204	COMPENSACION MATRICULAS PERSONAL PROPIO	0,00	0,00	0,00	95.059,02	95.059,02	95.059,02	0
31206	SERV. ACADÉM. DE PROGRAMAS OFICIALES DE POSGRADO	0,00	186.602,91	186.602,91	984.514,79	1.122.906,62	936.303,71	48.211,08
32000	ESTUDIOS DE EXTENSION UNIVERSITARIA	0,00	300,00	300,00	5.840,00	6.140,00	5.840,00	0
32001	CURSOS DE ENSEÑANZAS PROPIAS	400,00	10.682,00	11.082,00	769.395,35	779.987,35	769.305,35	90
32002	CURSOS SERVICIO DE EDUCACION FISICA DEPORTIVA	0,00	1.838,00	1.838,00	45.735,00	47.573,00	45.735,00	0
32003	CURSOS DE POSGRADO	0,00	8.435,88	8.435,88	207.239,12	215.675,00	207.239,12	0
32008	CURSOS, CONGRESOS, JORNADAS Y SIMILARES	3.160,00	4.780,00	7.940,00	268.435,00	270.565,00	265.785,00	2.650,00
32099	OTROS CURSOS Y SEMINARIOS	0,00	1.360,00	1.360,00	12.994,00	14.354,00	12.994,00	0
32201	PERSONAL DOCENTE LABORAL	0,00	255,45	255,45	10.323,20	10.578,65	10.323,20	0
32202	PERSONAL PAS FUNCIONARIO	0,00	0,00	0,00	7.943,50	7.943,50	7.943,50	0
32300	CONTRATOS	282.197,76	0,00	282.197,76	3.048.226,58	1.624.358,74	1.624.358,74	1.423.867,84
32400	SERVICIOS TECNICOS	0,85	0,00	0,85	22.099,18	16.938,49	16.938,49	5.160,69
32401	SERVICIOS O.T.R.I.	0,00	0,00	0,00	890,00	890,00	890,00	0
32600	SERVICIOS DEPORTIVOS UNIVERSITARIOS	0,00	0,00	0,00	24.118,50	24.118,50	24.118,50	0
32903	SERVICIOS BIBLIOTECARIOS	43,00	0,00	43,00	2.763,23	2.174,23	2.174,23	589
32999	OTRAS PRESTACIONES DE SERVICIO	81.875,13	1.280,00	83.155,13	190.155,88	121.581,19	120.301,19	69.854,69
33000	VENTA DE PUBLICACIONES PROPIAS	49,06	0,00	49,06	15.122,64	12.382,78	12.382,78	2.739,86
33299	OTROS	0,01	0,00	0,01	0,00	0,00	0,00	0
38000	DE EJERCICIOS CERRADOS	0,00	0,00	0,00	24.205,28	24.205,28	24.205,28	0
38100	DEL PRESUPUESTO CORRIENTE	0,00	0,00	0,00	17.582,58	17.582,58	17.582,58	0
39200	INTERESES DE DEMORA	0,00	0,00	0,00	582,52	582,52	582,52	0
39900	REINTEGROS ANUNCIOS EMPRESAS ADJUDICATARIAS	0,00	0,00	0,00	4.830,41	4.830,41	4.830,41	0
39901	INGRESOS ACTUACIONES JUDICIALES	0,00	0,00	0,00	1.497,88	1.497,88	1.497,88	0
39999	OTROS INGRESOS DIVERSOS	0,00	0,00	0,00	774.232,31	695.653,30	695.653,30	78.579,01
40000	PARA GASTOS CORRIENTES	0,00	0,00	0,00	55.995,99	55.995,99	55.995,99	0

Clasificación Económica	Descripción	Anulación de Liquidaciones	Devolución de Ingresos	Total Derechos Anulados	Derechos Reconocidos Netos	Recaudación Total	Recaudación Neta	Derechos Rec. Ptes. de cobro
		Ingreso Directo						
40001	PROGRAMA DE INTERCAMBIO	0,00	0,00	0,00	1.373.055,15	1.373.055,15	1.373.055,15	0
40100	PARA GASTOS CORRIENTES	0,00	0,00	0,00	65.038,46	29.288,46	29.288,46	35.750,00
40101	DE OTROS MINISTERIOS. PROGRAMAS DE INTERCAMBIO	0,00	0,00	0,00	69.716,00	69.716,00	69.716,00	0
41000	DE ORGANISMOS AUTONOMOS ESTATALES	0,00	0,00	0,00	641.377,23	641.377,23	641.377,23	0
41100	DE ORGANISMOS AUTÓNOMOS DE LA JUNTA DE ANDALUCÍA	0,00	0,00	0,00	817.446,55	817.446,55	817.446,55	0
41200	DE OTROS ORGANISMOS AUTÓNOMOS	0,00	0,00	0,00	6.000,00	6.000,00	6.000,00	0
44100	DE UNIVERSIDADES PÚBLICAS	0,00	0,00	0,00	337.109,48	337.109,48	337.109,48	0
45000	FINANCIACIÓN BÁSICA	0,00	0,00	0,00	41.612.822,00	28.834.211,16	28.834.211,16	12.778.610,84
45001	CONTRATO PROGRAMA	0,00	0,00	0,00	14.596.379,00	7.068.228,00	7.068.228,00	7.528.151,00
45002	PARA EL CONSEJO SOCIAL	0,00	0,00	0,00	118.721,00	118.721,00	118.721,00	0
45003	COMPENSACIÓN EQUILIBRIO PRESUPUESTARIO	0,00	0,00	0,00	2.129.313,00	770.649,00	770.649,00	1.358.664,00
45004	PLANES CONCERTADOS PRAEM	0,00	0,00	0,00	242.600,00	242.600,00	242.600,00	0
45005	PLANES CONCERTADOS, ATENCIONES EXTRAORDINARIAS	0,00	0,00	0,00	1.601.998,00	1.591.998,00	1.591.998,00	10.000,00
45099	C. ECONOMÍA, INNOVACIÓN Y CIENCIA, OTROS	0,00	0,00	0,00	184.329,47	1.250,00	1.250,00	183.079,47
45101	CONSEJERIA GOBERNACION Y JUSTICIA	0,00	0,00	0,00	18.275,00	2.775,00	2.775,00	15.500,00
45105	CONSEJERIA DE EMPLEO	0,00	0,00	0,00	52.231,79	0,00	0,00	52.231,79
45106	CONSEJERIA DE TURISMO, COMERCIO Y DEPORTE	0,00	0,00	0,00	0,00	0,00	0,00	0
45110	CONSEJERIA PARA LA IGUALDAD Y BIENESTAR SOCIAL	0,00	0,00	0,00	23.061,18	0,00	0,00	23.061,18
46000	DIPUTACIONES	0,00	0,00	0,00	177.000,00	177.000,00	177.000,00	0
46100	AYUNTAMIENTOS	0,00	0,00	0,00	61.250,00	61.250,00	61.250,00	0
47000	DE ENTIDADES FINANCIERAS	0,00	0,00	0,00	603.500,00	603.500,00	603.500,00	0
47900	DE OTRAS EMPRESAS PRIVADAS	0,00	0,00	0,00	47.051,02	47.051,02	47.051,02	0
48000	DE FAMILIAS	0,00	0,00	0,00	27.954,01	27.954,01	27.954,01	0
48199	DE OTRAS INSTITUCIONES SIN FINES DE LUCRO	0,00	0,00	0,00	168.107,97	168.107,97	168.107,97	0
49600	TRANSFERENCIAS DE FUERA DE LA U.E.	0,00	0,00	0,00	17.624,00	17.624,00	17.624,00	0
52000	INTERESES DE CUENTAS BANCARIAS	0,00	0,00	0,00	63.431,79	63.431,79	63.431,79	0
54101	ALQUILER INSTALACIONES DEPORTIVAS	0,00	0,00	0,00	38,00	38,00	38,00	0
54102	ALQUILER DE AULAS Y OTROS RECINTOS UNIVERSTARIOS	282,95	0,00	282,95	14.019,68	5.520,85	5.520,85	8.498,83
54199	OTROS ALQUILERES	0,00	0,00	0,00	1.754,96	738,01	738,01	1.016,95
55100	DE CAFETERIA	0,00	0,00	0,00	37.956,12	31.353,98	31.353,98	6.602,14
55101	DE SERVICIOS REPOGRAFIA	0,00	0,00	0,00	55.360,40	41.975,57	41.975,57	13.384,83
55102	DE MAQUINA EXPENDEDORAS	0,00	0,00	0,00	88.039,92	66.029,94	66.029,94	22.009,98
55199	OTRAS CONCESIONES	9.405,64	0,00	9.405,64	61.556,54	43.526,93	43.526,93	18.029,61

## Cuentas anuales 2011

Clasificación Económica	Descripción	Anulación de Liquidaciones	Devolución de Ingresos	Total Derechos Anulados	Derechos Reconocidos Netos	Recaudación Total	Recaudación Neta	Derechos Rec. Ptes. de cobro
		Ingreso Directo						
59100	EXPLOTACIÓN DE PATENTES	0,00	0,00	0,00	2.000,00	2.000,00	2.000,00	0
68000	DE EJERCICIOS CERRADOS	0,00	0,00	0,00	9.743,40	9.743,40	9.743,40	0
68100	DEL PRESUPUESTO CORRIENTE	0,00	0,00	0,00	12.225,52	12.225,52	12.225,52	0
70000	DEL M.E.C. PARA INVESTIGACION CIENTIFICA	0,00	0,00	0,00	2.239.144,54	1.910.045,96	1.910.045,96	329.098,58
70100	DE OTROS MINISTERIOS	0,00	0,00	0,00	1.160.193,25	1.115.518,25	1.115.518,25	44.675,00
71000	DE ORGANISMOS AUTONOMOS ESTATALES	0,00	0,00	0,00	693.398,67	693.398,67	693.398,67	0
74100	DE UNIVERSIDADES PÚBLICAS	0,00	0,00	0,00	51.015,01	51.015,01	51.015,01	0
75000	CONS. DE ECONOMÍA, INNOVACIÓN Y CIENCIA PARA INV. CIENTÍFICA	0,00	0,00	0,00	2.275.496,77	626.765,81	626.765,81	1.648.730,96
75001	CONS. DE ECONOMÍA, INNOVACIÓN Y CIENCIA PLAN PLURIANUAL DE INV.	0,00	0,00	0,00	75.463,22	0,00	0,00	75.463,22
75009	CONS. ECONOMÍA, INNOVACIÓN Y CIENCIA PARA OTRAS INVERSIONES	0,00	0,00	0,00	1.870.695,46	460.734,06	460.734,06	1.409.961,40
75101	CONSEJERÍA DE GOBERNACIÓN Y JUSTICIA	0,00	0,00	0,00	2.000,00	0,00	0,00	2.000,00
75105	CONSEJERÍA DE EMPLEO	0,00	0,00	0,00	3.000,00	0,00	0,00	3.000,00
75106	CONSEJERÍA DE TURISMO, COMERCIO Y DEPORTE	0,00	0,00	0,00	200.000,00	0,00	0,00	200.000,00
75108	CONSEJERÍA DE SALUD	0,00	0,00	0,00	9.000,00	0,00	0,00	9.000,00
76000	DIPUTACIONES	0,00	0,00	0,00	13.000,00	13.000,00	13.000,00	0
76100	AYUNTAMIENTOS	0,00	0,00	0,00	3.000,00	3.000,00	3.000,00	0
77000	DE ENTIDADES FINANCIERAS PARA INVESTIGACION	0,00	0,00	0,00	210.500,00	210.500,00	210.500,00	0
77900	DE OTRAS EMPRESAS PRIVADAS	0,00	0,00	0,00	159.632,43	159.632,43	159.632,43	0
78000	DE FAMILIAS	0,00	0,00	0,00	652,99	652,99	652,99	0
78199	DE OTRAS INSTITUCIONES SIN FINES DE LUCRO	0,00	0,00	0,00	68.244,75	68.244,75	68.244,75	0
79500	OTRAS TRANSFERENCIAS DE LA UNION EUROPEA	0,00	0,00	0,00	549.255,57	549.255,57	549.255,57	0
79600	OTRAS TRANSFERENCIAS FUERA DE LA UNIÓN EUROPEA	0,00	0,00	0,00	450,00	450,00	450,00	0
82100	A LARGO PLAZO	0,00	0,00	0,00	10.633,23	10.633,23	10.633,23	0
83001	A LARGO DEPOSITOS	0,00	0,00	0,00	25.000,00	25.000,00	25.000,00	0
87000	REMANENTE DE TESORERIA AFECTADO	0,00	0,00	0,00	0,00	0,00	0,00	0
87001	REMANENTE DE TESORERIA NO AFECTADO	0,00	0,00	0,00	0,00	0,00	0,00	0
92101	PTMOS. RECIBIDOS MONEDA NACIONAL ENTES S. PÚBL.	0,00	0,00	0,00	983.578,10	983.578,10	983.578,10	0
TOTAL		377.414,40	767.650,57	1.145.064,97	91.651.410,87	62.287.049,01	61.519.398,44	30.132.012,43

## RESUMEN POR CAPÍTULO

Capítulo	Descripción	Previsiones iniciales	Modificaciones	Previsiones definitivas	Contraído Previo	Contraído simultáneo	Total Derechos Reconocidos
					Ingreso directo	Sin Contraído previo	
3	Tasas, precios públicos y otros ingresos	15.599.909,97	-81.840,02	15.518.069,95	7.588.671,04	9.200.679,59	16.789.350,63
4	Transferencias corrientes	63.407.521,18	1.744.525,30	65.152.046,48	21.985.048,28	43.062.908,02	65.047.956,30
5	Ingresos patrimoniales	565.233,72	2.000,00	567.233,72	264.144,88	69.701,12	333.846,00
	<b>TOTAL OPERACIONES CORRIENTES</b>	<b>79.572.664,87</b>	<b>1.664.685,28</b>	<b>81.237.350,15</b>	<b>29.837.864,20</b>	<b>52.333.288,73</b>	<b>82.171.152,93</b>
6	Enajenación de inversiones reales	0,00	21.968,92	21.968,92	0,00	21.968,92	21.968,92
7	Transferencias de capital	9.006.749,44	986.195,77	9.992.945,21	3.721.929,16	5.862.213,50	9.584.142,66
	<b>TOTAL OPERACIONES DE CAPITAL</b>	<b>9.006.749,44</b>	<b>1.008.164,69</b>	<b>10.014.914,13</b>	<b>3.721.929,16</b>	<b>5.884.182,42</b>	<b>9.606.111,58</b>
8	Activos financieros	20.000,00	34.160.386,89	34.180.386,89	0,00	35.633,23	35.633,23
9	Pasivos financieros	0	983578,1	983578,1	0	983578,1	983578,1
	<b>TOTAL OPERACIONES FINANCIERAS</b>	<b>20.000,00</b>	<b>35.143.964,99</b>	<b>35.163.964,99</b>	<b>0,00</b>	<b>1.019.211,33</b>	<b>1.019.211,33</b>
	<b>TOTAL</b>	<b>88.599.414,31</b>	<b>37.816.814,96</b>	<b>126.416.229,27</b>	<b>33.559.793,36</b>	<b>59.236.682,48</b>	<b>92.796.475,84</b>

Capítulo	Descripción	Anulación de Liquidaciones	Devolución de Ingresos	Total Derechos Anulados	Derechos Reconocidos Netos	Recaudación Total	Recaudación Neta	Derechos Rec. Ptes. de cobro
		Ingreso Directo						
3	Tasas, precios públicos y otros ingresos	367.725,81	767.650,57	1.135.376,38	15.653.974,25	12.066.132,17	11.298.481,60	4.355.492,65
4	Transferencias corrientes	0,00	0,00	0,00	65.047.956,30	43.062.908,02	43.062.908,02	21.985.048,28
5	Ingresos patrimoniales	9.688,59	0,00	9.688,59	324.157,41	254.615,07	254.615,07	69.542,34
	<b>TOTAL OPERACIONES CORRIENTES</b>	<b>377.414,40</b>	<b>767.650,57</b>	<b>1.145.064,97</b>	<b>81.026.087,96</b>	<b>55.383.655,26</b>	<b>54.616.004,69</b>	<b>26.410.083,27</b>
6	Enajenación de inversiones reales	0,00	0,00	0,00	21.968,92	21.968,92	21.968,92	0,00
7	Transferencias de capital	0,00	0,00	0,00	9.584.142,66	5.862.213,50	5.862.213,50	3.721.929,16
	<b>TOTAL OPERACIONES DE CAPITAL</b>	<b>0,00</b>	<b>0,00</b>	<b>0,00</b>	<b>9.606.111,58</b>	<b>5.884.182,42</b>	<b>5.884.182,42</b>	<b>3.721.929,16</b>
8	Activos financieros	0,00	0,00	0,00	35.633,23	35.633,23	35.633,23	0,00
9	Pasivos financieros	0	0	0	983578,1	983578,1	983578,1	0
	<b>TOTAL OPERACIONES FINANCIERAS</b>	<b>0,00</b>	<b>0,00</b>	<b>0,00</b>	<b>1.019.211,33</b>	<b>1.019.211,33</b>	<b>1.019.211,33</b>	<b>0,00</b>
	<b>TOTAL</b>	<b>377.414,40</b>	<b>767.650,57</b>	<b>1.145.064,97</b>	<b>91.651.410,87</b>	<b>62.287.049,01</b>	<b>61.519.398,44</b>	<b>30.132.012,43</b>

No hay liquidaciones de contraído previo ingreso por recibo. No hay Autoliquidaciones (declaraciones autoliquidadas). Tampoco hay derechos cancelados. Sólo hay anulaciones de liquidaciones de ingreso directo.

## DEVOLUCIONES DE INGRESOS

Capítulo	Descripción	Pendientes de Pago a 1 de Enero	Modificación Saldo Inicial	Total Prescripciones Acreedores	Reconocidas en el Ejercicio	Total Devoluciones Reconocidas	Efectuadas en el Ejercicio	Pendientes de Pago a 31 de Diciembre
3	TASAS, PRECIOS PUBLICOS Y OTROS INGRESOS	0,00	0,00	0,00	767.650,57	767.650,57	767.650,57	0,00
4	TRANSFERENCIAS CORRIENTES	0,00	0,00	0,00	0,00	0,00	0,00	0,00
5	INGRESOS PATRIMONIALES	0,00	0,00	0,00	0,00	0,00	0,00	0,00
6	ENAJENACION DE INVERSIONES REALES	0,00	0,00	0,00	0,00	0,00	0,00	0,00
7	TRANSFERENCIAS DE CAPITAL	0,00	0,00	0,00	0,00	0,00	0,00	0,00
8	ACTIVOS FINANCIEROS	0,00	0,00	0,00	0,00	0,00	0,00	0,00
9	PASIVOS FINANCIEROS	0,00	0,00	0,00	0,00	0,00	0,00	0,00
	<b>TOTAL</b>	<b>0,00</b>	<b>0,00</b>	<b>0,00</b>	<b>767.650,57</b>	<b>767.650,57</b>	<b>767.650,57</b>	<b>0,00</b>

Clasificación Económica	Descripción	Pendientes de Pago a 1 de Enero	Modificación Saldo Inicial	Total Prescripciones Acreedores	Reconocidas en el Ejercicio	Total Devoluciones Reconocidas	Efectuadas en el Ejercicio	Pendientes de Pago a 31 de Diciembre
30300	TASAS ACADEMICAS POR SERVICIOS ADMINISTRATIVOS	0,00	0,00	0,00	2.598,10	2.598,10	2.598,10	0,00
31200	PRIMER Y SEGUNDO CICLO	0,00	0,00	0,00	540.839,45	540.839,45	540.839,45	0,00
31201	3ER CICLO EN CENTROS PROPIOS	0,00	0,00	0,00	8.678,78	8.678,78	8.678,78	0,00
31206	SERV. ACADÉM. DE PROGRAMAS OFICIALES DE POSGRADO	0,00	0,00	0,00	186.602,91	186.602,91	186.602,91	0,00
32000	ESTUDIOS DE EXTENSION UNIVERSITARIA	0,00	0,00	0,00	300,00	300,00	300,00	0,00
32001	CURSOS DE ENSEÑANZAS PROPIAS	0,00	0,00	0,00	10.682,00	10.682,00	10.682,00	0,00
32002	CURSOS SERVICIO DE EDUCACION FISICA DEPORTIVA	0,00	0,00	0,00	1.838,00	1.838,00	1.838,00	0,00
32003	CURSOS DE POSGRADO	0,00	0,00	0,00	8.435,88	8.435,88	8.435,88	0,00
32008	CURSOS, CONGRESOS, JORNADAS Y SIMILARES	0,00	0,00	0,00	4.780,00	4.780,00	4.780,00	0,00
32099	OTROS CURSOS Y SEMINARIOS	0,00	0,00	0,00	1.360,00	1.360,00	1.360,00	0,00
32201	PERSONAL DOCENTE LABORAL	0,00	0,00	0,00	255,45	255,45	255,45	0,00
32999	OTRAS PRESTACIONES DE SERVICIO	0,00	0,00	0,00	1.280,00	1.280,00	1.280,00	0,00
	<b>TOTAL</b>	<b>0,00</b>	<b>0,00</b>	<b>0,00</b>	<b>767.650,57</b>	<b>767.650,57</b>	<b>767.650,57</b>	<b>0,00</b>

## ESTADO DE INGRESOS

La Universidad de Almería ha liquidado un total de **91.651.410,87** euros, representando una disminución con respecto a la liquidación del ejercicio pasado del 0,52 %.

## Datos globales

Año	Presup.	Presup.	Derechos	Recaudación	Pendiente	%	%	Δ Dchos. reconoc.
	Inicial	Definitivo	Netos	Neta	Cobro	Ejecución	Recaud.	
2007	95.825.620,89	115.881.480,51	89.591.735,74	81.121.703,05	8.470.032,69	77,31%	90,55%	
2008	86.936.357,15	137.764.495,27	107.188.778,47	91.950.486,37	15.238.292,10	77,81%	85,78%	19,64%
2009	96.601.889,23	145.823.261,21	106.382.593,19	81.164.418,96	25.218.174,23	72,95%	76,29%	-0,75%
2010	92.213.994,93	140.077.762,37	92.130.931,54	71.238.144,39	20.892.787,15	65,77%	77,32%	-13,40%
<b>2011</b>	<b>88.599.414,31</b>	<b>126.416.229,27</b>	<b>91.651.410,87</b>	<b>61.519.398,44</b>	<b>30.132.012,43</b>	<b>72,50%</b>	<b>67,12%</b>	<b>-0,52%</b>

## Capítulo III: "Tasas y otros ingresos"

Año	Presup.	Presup.	Derechos	Recaudación	Pendiente	%	%	Δ Dchos. reconoc.
	Inicial	Definitivo	Netos	Neta	Cobro	Ejecución	Recaud.	
2007	12.121.143,40	13.528.754,49	13.998.441,15	12.309.252,77	1.689.188,38	103,47%	87,93%	
2008	11.929.229,29	13.308.680,73	15.586.616,31	14.376.312,37	1.210.303,94	117,12%	92,23%	11,35%
2009	14.328.734,75	15.528.752,93	16.235.861,79	13.918.185,94	2.317.675,85	104,55%	85,72%	4,17%
2010	15.508.443,54	14.920.582,59	14.476.347,66	12.820.268,97	1.656.078,69	97,02%	88,56%	-10,84%
<b>2011</b>	<b>15.599.909,97</b>	<b>15.518.069,95</b>	<b>15.653.974,25</b>	<b>11.298.481,60</b>	<b>4.355.492,65</b>	<b>100,88%</b>	<b>72,18%</b>	<b>8,13%</b>

Los derechos reconocidos netos han aumentado en un 8,13% con respecto al ejercicio anterior.

Los ingresos por tasas académicas y por servicios académicos de enseñanzas regladas suman en la liquidación del año 2010, 9.363.706,22; pasando en 2011 a sumar 10.199.762,09. Esto representa un aumento del 8,92 %.

Los ingresos por Cursos, Seminarios y Enseñanzas Propias suman en la liquidación del año 2010, 1.347.298,38; pasando en 2011 a sumar 1.309.638,47. Esto representa una disminución del 2,79 %.

Los ingresos por servicios prestados vía artículo 83 de la L.O.U. aumentan un 12,85 %, pasando de 2.701.015,49 en 2010 a 3.048.226,58 en 2011.

## Cuadro de alumnos matriculados por centros:

CENTRO	2007/08	2008/09	2009/10	2010/11	2011/12
Facultad CC.EE. y Empresariales	3.002	2.935	2.967	2.871	2.870
Facultad Ciencias Experimentales	622	583	558	581	606
Facultad Humanidades y CC.EE.	3.547	3.568			
Facultad de CC. de la Educación			2.635	2.533	2.484
Facultad de Humanidades			483	620	748
Facultad de Psicología			652	686	719
Facultad Derecho	1.145	1.207	1.327	1.440	1.533
Escuela Superior de Ingeniería	1.833	1.697	1.607	1.502	1.530
Facultad de Ciencias de la Salud	674	678	681	689	646
Másteres Oficiales	214	360	793	1.020	1.034
Doctorado	329	712	659	419	745
Alumnos Erasmus	289	320	279	360	504
Alumnos Visitantes	36	29	30	47	79
Centro Univ. de Trabajo Social	505	501	531	556	660
<b>Total</b>	<b>12.196</b>	<b>12.590</b>	<b>13.202</b>	<b>13.324</b>	<b>14.158</b>

## En Contabilidad Financiera:

Cuenta	Descripción	Año 2011	Año 2010
7400	Certificados, traslados, compulsas y expedición de títulos	686.129,07	605.904,70
74100	Precios públicos por servicios académicos	6.021.441,79	6.247.741,44
74101	Compensación por precios públicos	3.492.191,23	2.510.060,08
7699	Ingresos financieros	582,52	22,27
7730	Reintegros de ejercicios cerrados	24.205,28	34.937,95
7731	Reintegros de ejercicios corrientes	22.412,99	37.492,14
777	Otros ingresos	5.407.011,37	5.040.189,08
	<b>TOTAL</b>	<b>15.653.974,25</b>	<b>14.476.347,66</b>
	Devengo Tasas Acad. por servicios de centros adscritos cuenta 740	14.966,51	
	Devengo Precios públicos cuenta 74100	229.357,36	372.868,24
	Devengo Precios públicos cuenta 74101	-420.344,18	79.234,78

En contabilidad financiera se contabiliza siguiendo el principio de devengo. Los precios públicos pertenecientes a un curso, se liquidan en dos ejercicios diferentes. Así considerado, el importe de los precios públicos correspondiente al ejercicio 2011 es de 176.020,31 menos que en la contabilidad presupuestaria.

Los ingresos por precios públicos reconocidos en 2011 pero que corresponden al ejercicio siguiente alcanzan la cantidad de 5.920.682,14 figurando en el pasivo del Balance, en la partida IV. Ajustes por periodificación.

## Capítulo IV: "Transferencias Corrientes"

Año	Presup.	Presup.	Derechos	Recaudación	Pendiente	%	%	Δ Dchos. reconoc.
	Inicial	Definitivo	Netos	Neta	Cobro	Ejecución	Recaud.	
2007	54.839.333,37	56.266.079,95	55.276.608,45	54.183.165,25	1.093.443,20	98,24%	98,02%	
2008	59.361.972,75	62.748.744,40	61.377.056,36	57.037.469,67	4.339.586,69	97,81%	92,93%	11,04%
2009	63.929.492,70	64.999.376,56	61.586.236,08	57.506.877,32	4.079.358,76	94,75%	93,38%	0,34%
2010	63.711.192,26	66.282.226,15	60.946.791,39	49.830.766,05	11.116.025,34	91,95%	81,76%	-1,04%
<b>2011</b>	<b>63.407.521,18</b>	<b>65.152.046,48</b>	<b>65.047.956,30</b>	<b>43.062.908,02</b>	<b>21.985.048,28</b>	<b>99,84%</b>	<b>66,20%</b>	<b>6,73%</b>

La Financiación procedente de la Consejería de Economía, Innovación y Ciencia es el principal recurso, (60.486.162,47), 4 millones de euros más que en el ejercicio anterior. De estos Derechos Netos, queda pendiente de cobro la cantidad de 21,8 millones de euros.

En Contabilidad Financiera:

Cuenta	Descripción	Año 2011	Año 2010
750	Transferencias corrientes	48.754.600,85	42.789.621,39
751	Subvenciones corrientes	16.293.355,45	18.157.170,00
<b>TOTAL</b>		<b>65.047.956,30</b>	<b>60.946.791,39</b>

## Capítulo V: "Ingresos Patrimoniales"

Año	Presup.	Presup.	Derechos	Recaudación	Pendiente	%	%	Δ Dchos. reconoc.
	Inicial	Definitivo	Netos	Neta	Cobro	Ejecución	Recaud.	
2007	311.869,22	311.869,22	993.836,80	943.228,67	50.608,13	318,67%	94,91%	
2008	547.662,05	547.662,05	1.491.018,88	1.396.373,89	94.644,99	272,25%	93,65%	50,03%
2009	1.255.325,33	1.274.591,99	594.458,83	487.959,93	106.498,90	46,64%	82,08%	-60,13%
2010	744.205,55	746.543,98	355.667,76	276.946,50	78.721,26	47,64%	77,87%	-40,17%
<b>2011</b>	<b>565.233,72</b>	<b>567.233,72</b>	<b>324.157,41</b>	<b>254.615,07</b>	<b>69.542,34</b>	<b>57,15%</b>	<b>78,55%</b>	<b>-8,86%</b>

Refleja este capítulo los rendimientos que obtiene nuestra Universidad por la gestión de su patrimonio. El importe de los derechos reconocidos disminuye en el 8,86 %.

En Contabilidad Financiera:

Cuenta	Descripción	Año 2011	Año 2010
7691	Intereses de cuentas bancarias	63.431,79	70.808,95
775	Ingresos por arrendamientos	258.725,62	282.187,05
777	Otros ingresos	2.000,00	2.671,76
<b>TOTAL</b>		<b>324.157,41</b>	<b>355.667,76</b>

## Capítulo VI: "Enajenación de Inversiones Reales"

Año	Presup.	Presup.	Derechos	Recaudación	Pendiente	%	%	Δ Dchos. reconoc.
	Inicial	Definitivo	Netos	Neta	Cobro	Ejecución	Recaud.	
2007	0	14.013,76	14.013,76	14.013,76	0	100,00%	100%	
2008	0	23.819,24	23.819,24	23.819,24	0	100,00%	100%	69,97%
2009	0	22.293,55	22.293,55	22.293,55	0	100,00%	100%	-6,41%
2010	0	46.643,63	46.643,63	46.643,63	0	100,00%	100%	109,22%
<b>2011</b>	<b>0</b>	<b>21.968,92</b>	<b>21.968,92</b>	<b>21.968,92</b>	<b>0</b>	<b>100,00%</b>	<b>100,00%</b>	<b>-52,90%</b>

Lo contabilizado en este capítulo corresponde a reintegros de operaciones contabilizadas con cargo al capítulo VI de gastos.

En Contabilidad Financiera:

Cuenta	Descripción	Año 2011	Año 2010
7730	Reintegros de ejercicios cerrados	9.743,40	29.569,49
7731	Reintegros de ejercicios corrientes	12.225,52	13.574,14
<b>TOTAL</b>		<b>21.968,92</b>	<b>43.143,63</b>

## Capítulo VII: "Transferencias de Capital"

Año	Presup.	Presup.	Derechos	Recaudación	Pendiente	%	%	Δ Dchos. reconoc.
	Inicial	Definitivo	Netos	Neta	Cobro	Ejecución	Recaud.	
2007	28.543.274,90	18.005.252,51	19.295.005,12	13.658.212,14	5.636.792,98	107,16%	70,79%	
2008	15.087.493,06	21.308.737,98	23.692.270,86	14.098.514,38	9.593.756,48	111,19%	59,51%	22,79%
2009	17.078.336,45	23.580.039,72	26.142.020,71	7.427.379,99	18.714.640,72	110,87%	28,41%	10,34%
2010	12.230.153,58	12.330.338,46	14.732.346,64	6.690.384,78	8.041.961,86	119,48%	45,41%	-43,64%
<b>2011</b>	<b>9.006.749,44</b>	<b>9.992.945,21</b>	<b>9.584.142,66</b>	<b>5.862.213,50</b>	<b>3.721.929,16</b>	<b>95,91%</b>	<b>61,17%</b>	<b>-34,94%</b>

Este capítulo, en el que principalmente se contabilizan transferencias para investigación e infraestructuras, sufre una importante disminución, 5,2 millones de euros menos.

En Contabilidad Financiera:

Cuenta	Descripción	Año 2011	Año 2010
755	Transferencias de capital	4.994.038,13	9.405.089,04
756	Subvenciones de capital	4.590.526,38	5.327.257,60
<b>TOTAL</b>		<b>9.584.564,51</b>	<b>14.732.346,64</b>

## Capítulo VIII: "Activos Financieros"

Año	Presup.	Presup.	Derechos	Recaudación	Pendiente	%	%	Δ Dchos. reconoc.
	Inicial	Definitivo	Netos	Neta	Cobro	Ejecución	Recaud.	
2007	10.000,00	27.755.510,58	13.830,46	13.830,46	0	0,05%	100%	
2008	10.000,00	34.826.850,87	17.996,82	17.996,82	0	0,05%	100%	30,12%
2009	10.000,00	38.630.038,61	13.554,38	13.554,38	0	0,04%	100%	-24,68%
2010	20.000,00	44.187.765,60	9.472,50	9.472,50	0	0,02%	100%	-30,11%
<b>2011</b>	<b>20.000,00</b>	<b>34.180.386,89</b>	<b>35.633,23</b>	<b>35.633,23</b>	<b>0</b>	<b>0,10%</b>	<b>100,00%</b>	<b>276,18%</b>

El grado de ejecución es de sólo el 0,10 % por la incorporación de remanente de tesorería (que no genera liquidación de derechos al ser recursos de ejercicios anteriores): 34.144.753,66.

En este capítulo, 25.000 son de un reintegro procedente de la Fundación Centro Internacional de Investigación de Control Biológico de Plagas. El resto está formado por reintegros de préstamos concedidos al personal.

Los capítulos 8 y 9 del Presupuesto no suponen ingresos en la contabilidad financiera.

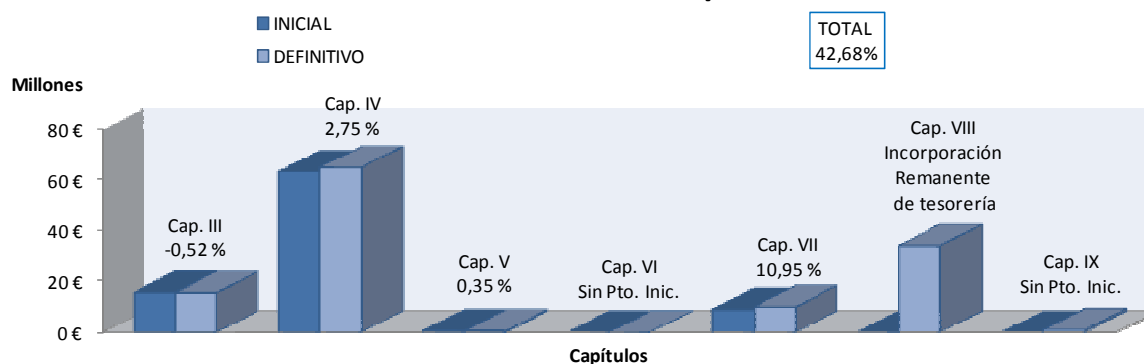
## Capítulo IX: "Pasivos Financieros"

Año	Presup.	Presup.	Derechos	Recaudación	Pendiente	%	%	Δ Dchos. reconoc.
	Inicial	Definitivo	Netos	Neta	Cobro	Ejecución	Recaud.	
2007	0	0	0	0	0	---	---	
2008	0	5.000.000,00	5.000.000,00	5.000.000,00	0	100,00%	100%	---
2009	0	1.788.167,85	1.788.167,85	1.788.167,85	0	100,00%	100%	-64,24%
2010	0	1.563.661,96	1.563.661,96	1.563.661,96	0	100,00%	100%	-12,56%
<b>2011</b>	<b>0</b>	<b>983.578,10</b>	<b>983.578,10</b>	<b>983.578,10</b>	<b>0</b>	<b>100,00%</b>	<b>100,00%</b>	<b>-37,10%</b>

Los ingresos del capítulo 9 se desglosan en los siguientes:

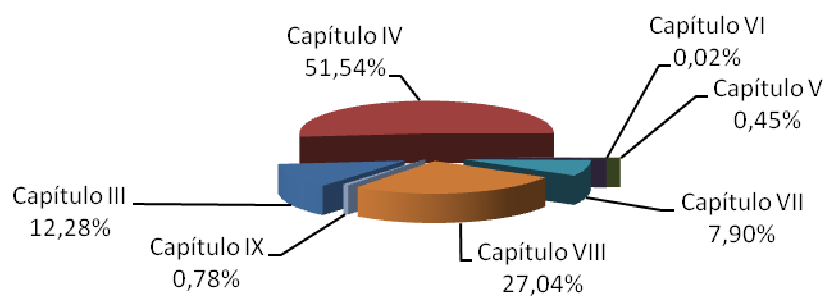
Descripción	Importe
Préstamos F.E.D.E.R para Proyectos de Investigación	833.578,10
Del Ministerio de Ciencia e Innovación para equipamiento CEI Innocampus	150.000,00

### GRÁFICO COMPARATIVO DE INGRESOS PRESUPUESTO INICIAL/FINAL



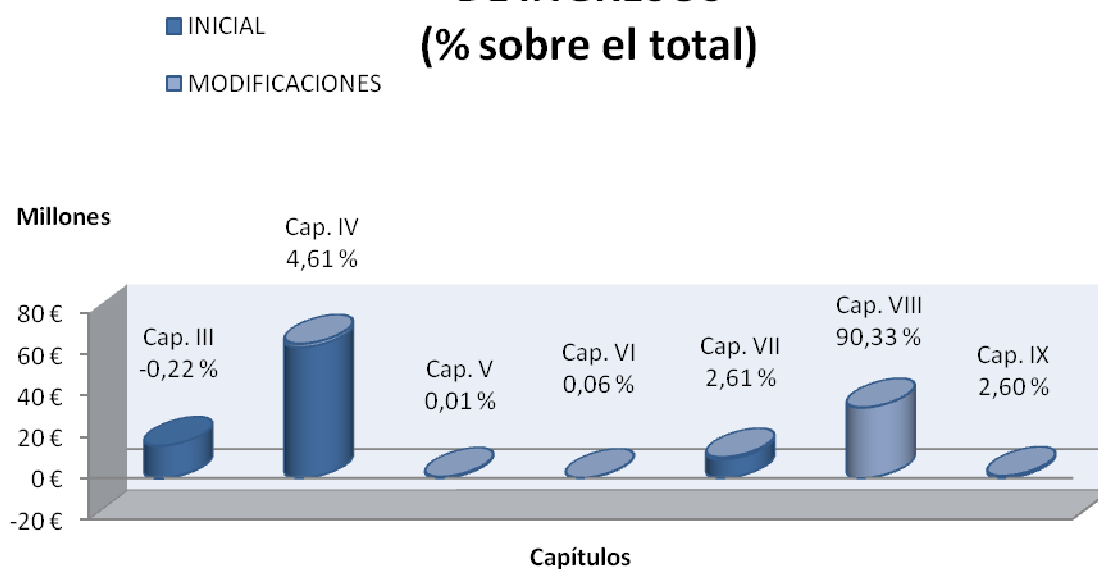
CAPÍTULO	INICIAL	DEFINITIVO	% Δ
Capítulo III	15.599.909,97	15.518.069,95	-0,52%
Capítulo IV	63.407.521,18	65.152.046,48	2,75%
Capítulo V	565.233,72	567.233,72	0,35%
Capítulo VI	0,00	21.968,92	
Capítulo VII	9.006.749,44	9.992.945,21	10,95%
Capítulo VIII	20.000,00	34.180.386,89	
Capítulo IX	0,00	983.578,10	
<b>TOTAL</b>	<b>88.599.414,31</b>	<b>126.416.229,27</b>	<b>42,68%</b>

## PRESUPUESTO DEFINITIVO DE INGRESOS (% de participación por capítulos)



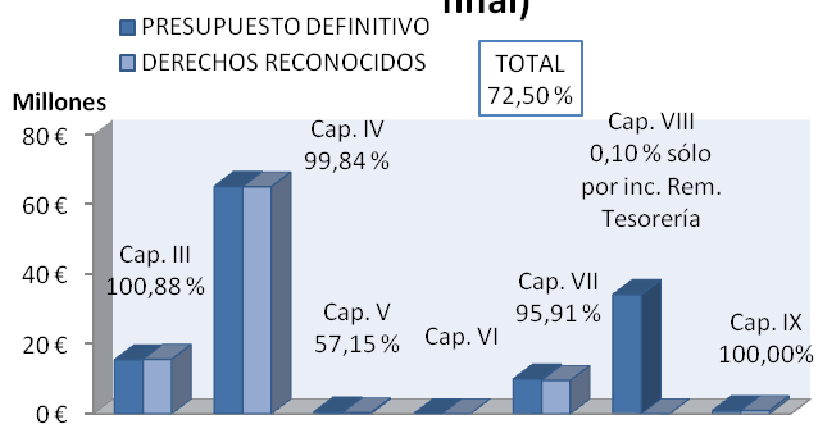
CAPÍTULO	PRESUPUESTO DEFINITIVO	% PRESUPUESTO DEFINITIVO
Capítulo III	15.518.069,95	12,28%
Capítulo IV	65.152.046,48	51,54%
Capítulo V	567.233,72	0,45%
Capítulo VI	21.968,92	0,02%
Capítulo VII	9.992.945,21	7,90%
Capítulo VIII	34.180.386,89	27,04%
Capítulo IX	983.578,10	0,78%
<b>TOTAL</b>	<b>126.416.229,27</b>	<b>100,00%</b>

## MODIFICACIONES AL PRESUPUESTO INICIAL DE INGRESOS (% sobre el total)

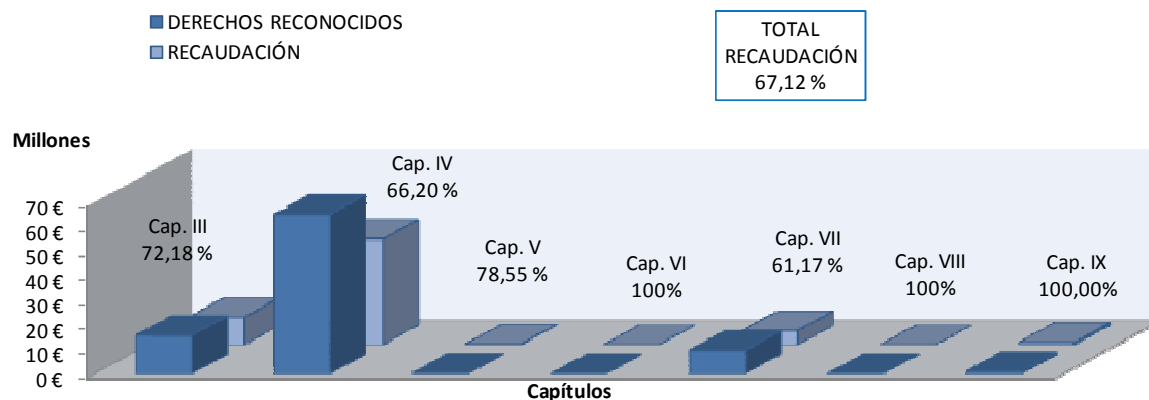


CAPÍTULO	INICIAL	MODIFICACIONES	% del Total
Capítulo III	15.599.909,97	-81.840,02	-0,22%
Capítulo IV	63.407.521,18	1.744.525,30	4,61%
Capítulo V	565.233,72	2.000,00	0,01%
Capítulo VI	0,00	21.968,92	0,06%
Capítulo VII	9.006.749,44	986.195,77	2,61%
Capítulo VIII	20.000,00	34.160.386,89	90,33%
Cap. IX	0,00	983.578,10	2,60%
<b>TOTAL</b>	<b>88.599.414,31</b>	<b>37.816.814,96</b>	<b>100,00%</b>

### DERECHOS RECONOCIDOS (% sobre presupuesto final)



CAPÍTULO	PRESUPUESTO DEFINITIVO	DERECHOS RECONOCIDOS	% EJECUCIÓN
Capítulo III	15.518.069,95	15.653.974,25	100,88%
Capítulo IV	65.152.046,48	65.047.956,30	99,84%
Capítulo V	567.233,72	324.157,41	57,15%
Capítulo VI	21.968,92	21.968,92	100,00%
Capítulo VII	9.992.945,21	9.584.142,66	95,91%
Capítulo VIII	34.180.386,89	35.633,23	0,10%
Capítulo IX	983.578,10	983.578,10	100,00%
<b>TOTAL</b>	<b>126.416.229,27</b>	<b>91.651.410,87</b>	<b>72,50%</b>

**% RECAUDACIÓN SOBRE DERECHOS RECONOCIDOS**

CAPÍTULO	DERECHOS RECONOCIDOS	RECAUDACIÓN	% EJECUCIÓN
Capítulo III	15.653.974,25	11.298.481,60	72,18%
Capítulo IV	65.047.956,30	43.062.908,02	66,20%
Capítulo V	324.157,41	254.615,07	78,55%
Capítulo VI	21.968,92	21.968,92	100,00%
Capítulo VII	9.584.142,66	5.862.213,50	61,17%
Capítulo VIII	35.633,23	35.633,23	100,00%
Capítulo IX	983.578,10	983.578,10	100,00%
<b>TOTAL</b>	<b>91.651.410,87</b>	<b>61.519.398,44</b>	<b>67,12%</b>

## INGRESOS DE PRESUPUESTO GENERAL

Subconcepto	Presupuesto general	Ingresos generales	Diferencia
303.00 Tasas académicas	657.763,59	669.964,52	12.200,93
303.01 Tasas de centros adscritos	31.333,11	16.164,55	-15.168,56
312.00 Precios públicos 1º y 2º Ciclo	5.749.417,69	4.953.441,80	-795.975,89
312.01 Precios públicos 3er Ciclo	122.970,98	77.195,28	-45.775,70
312.02 Compensación becarios MEC	2.113.660,00	3.147.812,54	1.034.152,54
312.03 Compensación familias numerosas	238.775,36	249.319,67	10.544,31
312.04 Compensación matr. personal propio	122.683,30	95.059,02	-27.624,28
312.06 Posgrados Oficiales	613.534,45	984.514,79	370.980,34
322.01 Derechos de examen PDI Laboral	3.335,20	10.323,20	6.988,00
322.02 Derechos de examen PAS Funcionario		7.943,50	7.943,50
323.00 Contratos Artículo 83 L.O.U.	525.000,00	400.208,09	-124.791,91
392.00 Intereses de demora		48,50	48,50
399.00 Reintegros de anuncios adjudicatarias	4.243,54	4.830,41	586,87
399.99 Otros ingresos diversos	793.192,75	494.988,40	-298.204,35
450.00 Financiación Operativa Estructural	37.161.980,52	41.377.800,00	4.215.819,48
450.01 Financiación Operativa Vinculada	18.836.102,66	14.596.379,00	-4.239.723,66
450.03 Consecución equilibrio presupuestario	2.129.313,00	2.129.313,00	0,00
450.05 Planes concertados, atenciones extraord.		62.814,00	62.814,00
470.00 De Entidades Financieras	683.000,00	540.000,00	-143.000,00
520.00 Intereses de cuentas bancarias	309.541,16	63.431,79	-246.109,37
541.01 Alquiler de Instalaciones Deportivas	8.376,61	38,00	-8.338,61
541.02 Alquiler de aulas y otros recintos univ.	26.945,49	14.019,68	-12.925,81
541.99 Otros alquileres		1.754,96	1.754,96
551.00 De cafeterías	44.821,60	37.956,12	-6.865,48
551.01 De Servicios de reprografía	95.200,02	55.360,40	-39.839,62
551.02 De máquinas expendedoras	50.900,00	88.039,92	37.139,92
551.99 De otras concesiones administrativas	29.448,84	61.556,54	32.107,70
700.00 Del MEC para investigación científica	375.000,00	179.490,93	-195.509,07
701.00 De otros Ministerios	150.000,00	-	-150.000,00
710.00 De OO.AA. Estatales	100.000,00	9.416,25	-90.583,75
750.00 De la Consejería para investigación científica	87.000,00	-	-87.000,00
770.00 De Entidades Financieras		143.000,00	143.000,00
795.00 Otras transferencias de la Unión Europea	75.000,00	46.290,27	-28.709,73
	<b>71.138.539,87</b>	<b>70.518.475,13</b>	<b>-620.064,74</b>


Lo ingresado en la aplicación 399.99 corresponde a la prorrata del IVA del ejercicio corriente.

Lo ingresado en la aplicación 470.00 corresponde al Convenio con Cajamar.

Lo ingresado en la aplicación 750.00 pertenece a Financiación Operativa.

Lo ingresado en las aplicaciones 323.00, 700.00, 701.00, 710.00 y 795.00 corresponde a los costes indirectos.

## LIQUIDACION DEL PRESUPUESTO DE GASTOS



**DETALLE GENERAL**  
**(Relación Presupuesto Inicial y Presupuesto Liquidado)**  
**GASTOS**

ESTRUCTURA ECONÓMICA		PTO. INICIAL (1)		PTO. LIQUIDADO (2)		DESVIACIÓN (3) = (2) - (1)	
COD.	DESCRIPCIÓN	€	% PARTIC.	€	% PARTIC.	€	% desv.
I	Gastos de Personal	56.471.753,01	63,74%	52.839.218,34	56,99%	-3.632.534,67	-6,43%
II	Gastos en bienes corrientes y serv.	11.387.263,24	12,85%	11.724.707,93	12,65%	337.444,69	2,96%
III	Gastos Financieros	150.000,00	0,17%	93.022,11	0,10%	-56.977,89	-37,99%
IV	Transferencias Corrientes	4.338.137,62	4,90%	4.366.342,32	4,71%	28.204,70	0,65%
A	Subtotal Operaciones Corrientes	72.347.153,87	81,66%	69.023.290,70	74,45%	-3.323.863,17	-4,59%
VI	Inversiones Reales	12.645.768,44	14,27%	22.549.617,40	24,32%	9.903.848,96	78,32%
VII	Transferencias de Capital	0,00	0,00%	317.783,83	0,34%	317.783,83	---
B	Subtotal Operaciones de Capital	12.645.768,44	14,27%	22.867.401,23	24,66%	10.221.632,79	80,83%
C	Subtotal Oper. no financ. (A + B)	84.992.922,31	95,93%	91.890.691,93	99,11%	6.897.769,62	8,12%
VIII	Activos financieros	40.000,00	0,05%	23.011,54	0,02%	-16.988,46	-42,47%
IX	Pasivos Financieros	3.566.492,00	4,03%	798.884,64	0,86%	-2.767.607,36	-77,60%
D	Subtotal Operaciones Financieras	3.606.492,00	4,07%	821.896,18	0,89%	-2.784.595,82	-77,21%
E	<b>Total Gastos (C + D)</b>	<b>88.599.414,31</b>		<b>92.712.588,11</b>		<b>4.113.173,80</b>	<b>4,64%</b>

**Gastos**

CAPÍTULO	INICIAL	MODIFICACIONES	% Δ	DEFINITIVO	% PRESUP. DEFINITIVO
I	56.471.753,01	604.970,78	1,07%	57.076.723,79	45,15%
II	11.387.263,24	7.319.613,03	64,28%	18.706.876,27	14,80%
III	150.000,00	27.811,49	18,54%	177.811,49	0,14%
IV	4.338.137,62	2.201.131,42	50,74%	6.539.269,04	5,17%
VI	12.645.768,44	27.107.274,04	214,36%	39.753.042,48	31,45%
VII	0,00	317.783,83		317.783,83	0,25%
VIII	40.000,00	5.837,73	14,59%	45.837,73	0,04%
IX	3.566.492,00	232.392,64	6,52%	3.798.884,64	3,01%
<b>TOTAL</b>	<b>88.599.414,31</b>	<b>37.816.814,96</b>	<b>42,68%</b>	<b>126.416.229,27</b>	<b>100,00%</b>

OBLIGACIONES						
CAPÍTULO	PTO. DEFINITIVO	OBLIGACIONES RECONOCIDAS	% EJECUC.	PAGOS REALIZADOS	PENDIENTE DE PAGO	% REALIZAC.
I	57.076.723,79	52.839.218,34	92,58%	52.411.759,18	427.459,16	99,19%
II	18.706.876,27	11.724.707,93	62,68%	10.850.798,13	873.909,80	92,55%
III	177.811,49	93.022,11	52,32%	93.022,11	0,00	100,00%
IV	6.539.269,04	4.366.342,32	66,77%	4.366.342,32	0,00	100,00%
VI	39.753.042,48	22.549.617,40	56,72%	21.628.915,46	920.701,94	95,92%
VII	317.783,83	317.783,83	100,00%	317.783,83	0,00	100,00%
VIII	45.837,73	23.011,54	50,20%	23.011,54	0,00	100,00%
IX	3.798.884,64	798.884,64	21,03%	798.884,64	0,00	100,00%
<b>TOTAL</b>	<b>126.416.229,27</b>	<b>92.712.588,11</b>	<b>73,34%</b>	<b>90.490.517,21</b>	<b>2.222.070,90</b>	<b>97,60%</b>

SUBCONCEPTOS	Crédito Inicial	Modificaciones	Crédito Definitivo	Gastos Comprometidos	Obligaciones Reconocidas Netas	Pagos Realizados
<b>1 GASTOS DE PERSONAL</b>						
110.00 RETRIBUCIONES BÁSICAS	15.526,70	14.374,00	29.900,70	29.051,04	29.051,04	29.051,04
110.01 RE. COMPLEMENTARIAS	30.779,17	31.244,63	62.023,80	56.090,81	56.090,81	56.090,81
120.00 BÁSICAS PDI	8.167.044,20	-32.329,01	8.134.715,19	7.714.818,68	7.714.818,68	7.714.818,68
120.01 BÁSICAS PAS	5.106.972,08	0,00	5.106.972,08	4.826.501,37	4.826.501,37	4.826.501,37
120.05 TRIENIOS PERSONAL	2.983.171,66	0,00	2.983.171,66	2.760.430,23	2.760.430,23	2.760.430,23
121.00 COMP. DESTINO PDI	5.853.347,36	0,00	5.853.347,36	5.829.593,11	5.829.593,11	5.829.593,11
121.01 COMP. DESTINO PAS	3.079.064,52	0,00	3.079.064,52	3.000.257,46	3.000.257,46	3.000.257,46
121.02 COMP. ESPECIFICO PDI	7.962.153,52	0,00	7.962.153,52	7.550.237,39	7.550.237,39	7.550.237,39
121.03 COMP. ESPECIFICO PAS	3.926.203,26	0,00	3.926.203,26	3.862.720,17	3.862.720,17	3.862.720,17
121.04 OTROS COMP. PDI	207.955,18	0,00	207.955,18	263.404,73	263.404,73	263.404,73
121.05 OTROS COMP. DEL PAS	660.028,70	0,00	660.028,70	797.604,72	797.604,72	797.604,72
121.06 COMP. PERS. Y TRANS.	261.240,00	196,95	261.436,95	41.663,78	41.663,78	41.663,78
130.00 R. BÁSICAS PDI L. FIJO	2.108.030,47	0,00	2.108.030,47	1.561.621,96	1.561.621,96	1.561.621,96
130.01 BÁSICAS PAS	258.850,40	0,00	258.850,40	216.246,73	216.246,73	216.246,73
131.00 OTRAS R. PDI L. FIJO	2.487.818,04	680,90	2.488.498,94	1.943.464,98	1.943.464,98	1.943.464,98
131.01 OTRAS RETRIB. PAS	131.112,96	0,00	131.112,96	115.954,02	115.954,02	115.954,02
134.00 BÁSICAS EVENTUAL	328.855,51	90.733,20	419.588,71	660.336,38	660.336,38	660.336,38
134.01 OTRAS LABORAL EVENT.	389.729,75	0,00	389.729,75	644.366,88	644.366,88	644.366,88
145.00 ASOCIADOS LRU	510.182,75	0,00	510.182,75	467.366,21	467.366,21	467.366,21
146.00 ASOCIADOS CC..SS.	9.262,08	0,00	9.262,08	7.546,88	7.546,88	7.546,88
150.00 MÉRITOS INVESTIGADOR	1.088.969,56	-8.724,80	1.080.244,76	965.738,25	965.738,25	965.738,25
150.01 COMPLEMENTOS AUTON.	2.975.242,00	-122.391,65	2.852.850,35	2.088.023,70	2.088.023,70	2.088.023,70
150.03 PRODUCTIVIDAD DEL PAS	1.021.886,50	0,00	1.021.886,50	988.568,10	988.568,10	988.568,10
151.00 GRATIFICACIONES PDI	46.140,22	575.879,37	622.019,59	536.596,48	536.596,48	536.596,48
151.01 GRATIFICACIONES PAS	20.000,00	39.227,67	59.227,67	94.781,85	94.781,85	94.781,85
160.00 SEGURIDAD SOCIAL	6.164.757,37	54.586,24	6.219.343,61	5.220.873,64	5.220.873,64	4.793.414,48
162.01 FORMACIÓN PERSONAL	0,00	16.086,50	16.086,50	15.696,50	15.696,50	15.696,50
162.04 FONDOS DE PENSIONES	338.714,52	-54.593,22	284.121,30	0,00	0,00	0,00
162.05 ACCIÓN SOCIAL	338.714,53	0,00	338.714,53	579.662,29	579.662,29	579.662,29
<b>Subtotal (Euros) Capítulo 1</b>	<b>56.471.753,01</b>	<b>604.970,78</b>	<b>57.076.723,79</b>	<b>52.839.218,34</b>	<b>52.839.218,34</b>	<b>52.411.759,18</b>
<b>2 GASTOS CORRIENTES EN BIENES Y SERVICIOS</b>						
203.01 AR. DE INSTALACIONES	36.032,61	48.910,00	84.942,61	19.315,66	19.315,66	19.315,66
203.02 AR. DE UTILLAJE	0,00	0,00	0,00	767,00	767,00	767,00
204.00 AR. DE MA. DE TRANSPORTE	0,00	0,00	0,00	2.960,72	2.960,72	2.585,09
205.00 AR. DE MO. Y ENSERES	0,00	0,00	0,00	81,42	81,42	81,42
212.00 MTO. EDIFICIOS CONSTR.	191.244,60	26.347,87	217.592,47	170.387,71	170.387,71	142.031,97
213.00 MTO. DE MAQUINARIA	77.084,90	0,00	77.084,90	83.746,92	83.746,92	39.015,10
213.01 MTO. INSTALACIONES	171.755,40	0,00	171.755,40	151.751,40	151.751,40	151.751,40
213.02 MTO. DE UTILLAJE	0,00	0,00	0,00	33,00	33,00	33,00
214.00 MTO. ELEM. TRANSP.	14.477,23	-1.018,80	13.458,43	8.532,32	8.532,32	8.500,22
215.00 MTO. MOBILIARIO Y ENS.	0,00	0,00	0,00	9.601,63	9.601,63	9.103,43
216.00 MTO. SIST. INFORM.	650.000,00	20.078,62	670.078,62	1.109.194,12	1.109.194,12	954.295,34
220.00 MATERIAL DE OF. ORDIN.	243.745,50	-2.000,00	241.745,50	222.633,85	222.633,85	198.759,46

SUBCONCEPTOS	Crédito Inicial	Modificaciones	Crédito Definitivo	Gastos Comprometidos	Obligaciones Reconocidas Netas	Pagos Realizados
220.01 PR. LI. Y OT. PU.	21.978,47	6.298,95	28.277,42	25.587,34	25.587,34	18.082,32
220.02 MA. IN. NO INVENTARIABLE	296.402,83	-9.557,00	286.845,83	282.313,96	282.313,96	262.838,07
220.03 PR. INTERBIBLIOTECARIOS	11.100,00	0,00	11.100,00	8.023,90	8.023,90	7.970,90
220.99 OTRO MATERIAL	0,00	0,00	0,00	470,41	470,41	470,41
221.00 ENERGIA ELECTRICA	1.000.000,00	0,00	1.000.000,00	979.144,04	979.144,04	910.035,07
221.01 AGUA	300.000,00	0,00	300.000,00	481.765,09	481.765,09	405.427,12
221.02 GAS	22.000,00	0,00	22.000,00	30.784,88	30.784,88	30.601,51
221.03 COMBUSTIBLE	12.985,37	-100,00	12.885,37	18.403,55	18.403,55	17.394,00
221.04 VESTUARIO	0,00	0,00	0,00	5.843,50	5.843,50	5.843,50
221.05 PRODUCTOS ALIMENTICIOS	0,00	0,00	0,00	32,68	32,68	32,68
221.06 PR. FARM. Y MAT. SANIT.	6.000,00	0,00	6.000,00	1.044,85	1.044,85	1.044,85
221.07 SU. MATERIAL DOCENTE	216.788,95	-2.200,00	214.588,95	232.508,40	232.508,40	208.147,53
221.08 MAT. DEPORTIVO Y CULT.	16.125,09	-405,00	15.720,09	19.523,88	19.523,88	18.567,48
221.11 SUMINISTROS MAQ. UT.	4.916,89	-100,00	4.816,89	7.656,61	7.656,61	7.644,49
221.12 SUM. ELECTR. y COM.	8.559,37	-200,00	8.359,37	9.259,44	9.259,44	9.259,44
221.99 OTROS SUMINISTROS	52.661,79	-1.041,06	51.620,73	30.310,17	30.310,17	26.015,54
222.00 TELEFONICAS	314.236,10	97.740,45	411.976,55	287.096,50	287.096,50	251.739,88
222.01 POSTALES	88.983,02	0,00	88.983,02	98.145,29	98.145,29	92.281,10
222.04 INFORMATICAS	71.531,80	0,00	71.531,80	32.098,36	32.098,36	32.098,36
223.00 TRANSPORTES	86.347,19	-15.000,00	71.347,19	102.021,99	102.021,99	80.002,83
224.00 P. DE SEGURO EDIFIC.	39.310,87	0,00	39.310,87	52.602,62	52.602,62	52.602,62
224.01 P. DE SEGURO EL. TRANS.	16.687,76	0,00	16.687,76	22.579,40	22.579,40	22.579,40
224.09 P. DE SEGURO OT. RIESG.	18.501,37	107,82	18.609,19	17.085,10	17.085,10	16.977,28
225.01 LOCALES	5.616,84	0,00	5.616,84	5.730,56	5.730,56	5.730,56
225.02 AUTONÓMICOS	0,00	0,00	0,00	1.933,74	1.933,74	1.933,74
226.01 AT. PR. Y REPRESENTATIVAS	12.275,83	-200,00	12.075,83	11.477,92	11.477,92	11.367,92
226.02 INFORM. DIVULG. PUBL.	515.160,46	98.659,44	613.819,90	475.874,13	475.874,13	385.519,54
226.03 JURIDICOS Y CONTENCIOSOS	0,00	0,00	0,00	3.962,67	3.962,67	1.463,38
226.04 FORM. Y PERFECC. PERS.	193.264,40	0,00	193.264,40	30.434,92	30.434,92	26.390,00
226.06 REUNION, CONF. CURS	2.121.073,01	-399.171,65	1.721.901,36	2.188.328,82	2.188.328,82	2.087.513,53
226.08 PREMIOS CONC. CERTAM	0,00	0,00	0,00	9.398,81	9.398,81	9.398,81
226.09 ACTIV. CULTURALES	127.178,69	-12.000,00	115.178,69	25.869,44	25.869,44	21.479,20
226.10 ACTIV. DEPORTIVAS	131.442,52	-26.408,00	105.034,52	81.098,63	81.098,63	75.166,22
226.99 OTROS GTOS. DIVERSOS	562.462,46	7.356.661,79	7.919.124,25	261.648,60	261.648,60	259.203,42
227.00 LIMPIEZA Y ASEO	1.610.000,00	0,00	1.610.000,00	1.829.591,80	1.829.591,80	1.829.495,56
227.01 SEGURIDAD	569.594,19	0,00	569.594,19	586.665,67	586.665,67	578.818,02
227.03 POSTALES	22.964,02	15.751,27	38.715,29	35.462,92	35.462,92	32.836,11
227.05 PROCESOS ELECTORALES	0,00	0,00	0,00	422,28	422,28	422,28
227.06 ES. Y TRABAJOS TECNICOS	340.265,60	27.983,59	368.249,19	140.063,21	140.063,21	137.633,81
227.07 EDIC. PUBLICACIONES	105.785,50	-1.877,36	103.908,14	90.995,30	90.995,30	83.394,73
227.99 OTROS	605.160,78	102.817,10	707.977,88	854.625,59	854.625,59	763.185,06
230.00 DIETAS	190.799,14	-3.600,00	187.199,14	240.408,95	240.408,95	230.767,17
231.00 LOCOMOCION	278.260,83	-6.865,00	271.395,83	312.012,60	312.012,60	290.044,95
233.00 OTRAS INDEMNIZACIONES	6.501,86	0,00	6.501,86	15.393,66	15.393,66	15.138,65
<b>Subtotal (Euros) Capítulo 2</b>	<b>11.387.263,24</b>	<b>7.319.613,03</b>	<b>18.706.876,27</b>	<b>11.724.707,93</b>	<b>11.724.707,93</b>	<b>10.850.798,13</b>

<b>3 GASTOS FINANCIEROS</b>						
310.01 INTERESES A LARGO PLAZO	150.000,00	0,00	150.000,00	65.210,62	65.210,62	65.210,62

SUBCONCEPTOS	Crédito Inicial	Modificaciones	Crédito Definitivo	Gastos Comprometidos	Obligaciones Reconocidas Netas	Pagos Realizados
342.00 INTERESES DE DEMORA	0,00	20.589,58	20.589,58	20.589,58	20.589,58	20.589,58
349.00 GTOS. Y COM. BANCAR.	0,00	209,67	209,67	209,67	209,67	209,67
349.09 OTROS GASTOS FINANCI.	0,00	7.012,24	7.012,24	7.012,24	7.012,24	7.012,24
<b>Subtotal (Euros) Capítulo 3</b>	<b>150.000,00</b>	<b>27.811,49</b>	<b>177.811,49</b>	<b>93.022,11</b>	<b>93.022,11</b>	<b>93.022,11</b>
<b>4 TRANSFERENCIAS CORRIENTES</b>						
400.00 AL M.E.C.	0,00	414.807,43	414.807,43	414.807,43	414.807,43	414.807,43
410.00 A OO.AA. ESTATALES	0,00	77.247,88	77.247,88	77.247,88	77.247,88	77.247,88
411.00 A OO.AA. DE LA JUNTA	0,00	38,40	38,40	38,40	38,40	38,40
440.00 A S. MER. OTRAS ENTES P.	0,00	235.022,00	235.022,00	235.022,00	235.022,00	235.022,00
441.00 A UNIV. PÚBLICAS	2.500,00	55.712,00	58.212,00	2.404,00	2.404,00	2.404,00
450.00 A ANDALUCÍA	0,00	780,46	780,46	780,46	780,46	780,46
470.00 A EMPRESAS PRIVADAS	0,00	33.601,35	33.601,35	33.601,35	33.601,35	33.601,35
480.00 ESTUD 1 y 2 CICLO	0,00	31.258,27	31.258,27	31.692,61	31.692,61	31.692,61
480.01 ESTUD. 3 CICLO	1.500,00	68.186,95	69.686,95	69.686,95	69.686,95	69.686,95
480.02 INTERCAM. ESTUDIANTE.	146.000,00	-124.533,05	21.466,95	0,00	0,00	0,00
480.03 AY. ASOC. ESTUDIANTES	0,00	3.465,90	3.465,90	3.465,90	3.465,90	3.465,90
480.05 AY. A DEPORTISTAS	0,00	3.760,00	3.760,00	3.760,00	3.760,00	3.760,00
480.99 OTRAS BECAS Y AYUDAS	0,00	106.630,42	106.630,42	62.225,00	62.225,00	62.225,00
481.01 B. ESTUD. CONSEJ.	209.479,00	73.980,07	283.459,07	144.253,66	144.253,66	144.253,66
481.02 PRÁCTICAS EMPR. CONS.	241.494,00	45.334,17	286.828,17	137.419,96	137.419,96	137.419,96
481.99 OTRAS	0,00	250,11	250,11	10.787,01	10.787,01	10.787,01
482.00 B. PROPIAS ESTUDIANTES	0,00	7.510,00	7.510,00	13.673,33	13.673,33	13.673,33
482.01 B. PROPIAS V. POSGRADO	0,00	0,00	0,00	14.283,33	14.283,33	14.283,33
482.02 B. PROPIAS CURSOS EXTEN	0,00	0,00	0,00	8.986,34	8.986,34	8.986,34
482.03 B. PROPIAS VIC. INTERN.	0,00	-300,00	-300,00	17.042,31	17.042,31	17.042,31
482.04 B. PROPIAS V. PLAN. CAL.	13.000,00	-6.700,00	6.300,00	27.627,33	27.627,33	27.627,33
482.05 B. PROPIAS GAB. COMUNIC	0,00	0,00	0,00	3.590,32	3.590,32	3.590,32
482.06 B. PROPIAS DEPORTES	0,00	0,00	0,00	0,00	0,00	0,00
482.07 B. PROPIAS BIBLIOTECA	0,00	0,00	0,00	16.800,00	16.800,00	16.800,00
482.08 B. PROPIAS STIC	0,00	0,00	0,00	26.843,55	26.843,55	26.843,55
482.09 B. PROPIAS CENTRO LENG	0,00	0,00	0,00	4.800,00	4.800,00	4.800,00
482.11 B. PROPIAS CENTROS	0,00	0,00	0,00	15.642,38	15.642,38	15.642,38
482.12 B S.O.R.A.D.	0,00	0,00	0,00	8.400,00	8.400,00	8.400,00
482.13 B. DEPARTAMENTOS	0,00	0,00	0,00	1.200,00	1.200,00	1.200,00
482.14 B. U. FOR. PROFESORADO	0,00	0,00	0,00	8.400,00	8.400,00	8.400,00
482.15 BECAS PR. SERV. U. EMP.	0,00	0,00	0,00	4.670,97	4.670,97	4.670,97
482.18 B. COMISIONADO E.E.E.S.	0,00	0,00	0,00	44.956,91	44.956,91	44.956,91
482.20 B. PROP. V. INFRAESTR.	0,00	0,00	0,00	8.400,00	8.400,00	8.400,00
482.21 BECARIOS CONS. SOCIAL	0,00	186,67	186,67	2.806,91	2.806,91	2.806,91
482.99 B. PROPIAS OTROS	100.000,00	333.666,24	433.666,24	13.824,92	13.824,92	13.824,92
483.02 PR. SÓCRATES ERASMUS	2.658.485,00	978.885,47	3.637.370,47	2.148.554,42	2.148.554,42	2.148.554,42
483.03 PR. DE COOP. INTERNAC.	675.250,00	-332.273,80	342.976,20	273.458,39	273.458,39	273.458,39
483.99 OTRAS B. Y AY. FIN. EXT	0,00	10.477,34	10.477,34	6.505,98	6.505,98	6.505,98
484.00 PRÁCTICUM MAGISTERIO	56.000,00	29.376,20	85.376,20	80.741,40	80.741,40	80.741,40
485.00 A FUNDACIONES UNIV.	120.000,00	144.821,00	264.821,00	271.860,28	271.860,28	271.860,28
485.01 A OTRAS FUNDACIONES	50.000,00	-6.351,10	43.648,90	112.146,90	112.146,90	112.146,90
485.99 A OTRAS INSTITUCIONES	64.429,62	16.291,04	80.720,66	3.933,74	3.933,74	3.933,74

SUBCONCEPTOS	Crédito Inicial	Modificaciones	Crédito Definitivo	Gastos Comprometidos	Obligaciones Reconocidas Netas	Pagos Realizados
<b>Subtotal (Euros) Capítulo 4</b>	<b>4.338.137,62</b>	<b>2.201.131,42</b>	<b>6.539.269,04</b>	<b>4.366.342,32</b>	<b>4.366.342,32</b>	<b>4.366.342,32</b>
<b>6 INVERSIONES REALES</b>						
600.01 TERRENOS PATRIMON.	0,00	1.802,73	1.802,73	1.802,73	1.802,73	1.802,73
602.00 EDIFICIOS Y OT. CONSTR.	209.999,60	3.970.543,11	4.180.542,71	2.888.259,36	2.888.259,36	2.398.205,50
603.00 MAQUINARIA	0,00	148.122,08	148.122,08	1.264.183,50	1.264.183,50	1.264.183,50
603.01 INSTALACIONES	67.500,00	3.131.832,52	3.199.332,52	167.554,10	167.554,10	167.554,10
603.02 UTILLAJE	0,00	0,00	0,00	137,59	137,59	137,59
605.00 MOBILIARIO Y ENSERES	0,00	186.509,05	186.509,05	126.148,92	126.148,92	121.596,95
606.00 SIST. PROC. INFORMAC.	0,00	1.112.032,93	1.112.032,93	789.683,21	789.683,21	759.181,45
608.00 FONDOS BIBLIOGRAFICOS	700.000,00	117.590,77	817.590,77	610.347,56	610.347,56	518.888,63
622.00 EDIFICIOS Y OT. CONSTR.	0,00	2.443.117,18	2.443.117,18	2.262.122,52	2.262.122,52	2.262.122,52
623.01 INSTALACIONES	0,00	0,00	0,00	121.372,95	121.372,95	121.372,95
624.00 P.P.I., ELEM. TRANSP.	0,00	-3.325,56	-3.325,56	0,00	0,00	0,00
625.00 MOBILIARIO Y ENSERES	0,00	400.439,82	400.439,82	5.311,99	5.311,99	5.311,99
626.00 SISTEMAS INFORMÁTICOS	0,00	-261.053,41	-261.053,41	0,00	0,00	0,00
628.99 OTRO INM. MATERIAL	0,00	-190.370,57	-190.370,57	0,00	0,00	0,00
640.00 PERSONAL	1.548.439,82	-740.592,47	807.847,35	2.760.055,51	2.760.055,51	2.716.237,33
640.01 MATERIAL INVENTARIABLE	738.767,09	-738.767,09	0,00	708.555,69	708.555,69	645.930,08
640.02 MATERIAL FUNGIBLE	497.279,47	-497.279,47	0,00	1.230.506,94	1.230.506,94	1.152.723,62
640.03 DIETAS Y LOCOMOCION	353.693,23	-140.497,37	213.195,86	565.627,41	565.627,41	555.802,62
640.99 OTROS	376.820,39	9.356.475,31	9.733.295,70	566.022,00	566.022,00	561.342,52
641.00 PERSONAL	279.244,44	-272.304,24	6.940,20	247.759,65	247.759,65	245.659,39
641.01 MATERIAL INVENTARIABLE	115.911,31	-115.911,31	0,00	69.950,54	69.950,54	62.291,58
641.02 MATERIAL FUNGIBLE	70.164,27	-70.164,27	0,00	44.256,46	44.256,46	44.134,35
641.03 DIETAS Y LOCOMOCION	255.361,75	-253.643,64	1.718,11	229.862,81	229.862,81	226.049,11
641.99 OTROS	279.318,23	1.780.949,70	2.060.267,93	204.560,66	204.560,66	204.070,88
642.00 PERSONAL	1.686.043,67	3.826,63	1.689.870,30	1.093.486,27	1.093.486,27	1.081.054,65
642.01 MAT. INVENTARIABLE	236.835,56	-12.925,84	223.909,72	187.073,14	187.073,14	172.192,39
642.02 MATERIAL FUNGIBLE	143.273,70	-143.273,70	0,00	90.200,25	90.200,25	89.953,51
642.03 DIETAS Y LOCOMOCION	333.801,50	-194.224,19	139.577,31	267.054,62	267.054,62	266.315,37
642.99 OTROS	575.045,57	3.984.449,84	4.559.495,41	479.463,35	479.463,35	476.585,48
644.00 PERSONAL	560.000,00	498.081,03	1.058.081,03	238.798,14	238.798,14	235.729,18
644.03 DIETAS Y LOCOMOCIÓN	140.000,00	0,00	140.000,00	10.737,08	10.737,08	10.737,08
644.99 OTROS	0,00	-465.523,08	-465.523,08	708,00	708,00	708,00
648.02 APLICACIONES INFORMÁTICAS	600.000,00	-43.426,63	556.573,37	169.890,37	169.890,37	169.890,37
648.03 PROPIEDAD INTELECTUAL	0,00	0,00	0,00	7.138,80	7.138,80	5.806,58
648.04 DERECHOS LEASING	0,00	0,00	0,00	16.011,02	16.011,02	16.011,02
649.00 PERSONAL	656.000,00	3.356.517,00	4.012.517,00	2.781.970,82	2.781.970,82	2.730.655,85
649.03 DIETAS Y LOCOMOCION	0,00	3.300,00	3.300,00	220.207,73	220.207,73	219.755,55
649.99 OTROS	1.500.000,00	-818.577,24	681.422,76	45.869,96	45.869,96	44.167,56
662.00 EDIFICIOS Y OT CONSTR	722.268,84	1.277.356,08	1.999.624,92	1.872.755,68	1.872.755,68	1.872.755,68
663.00 MAQUINARIA	0,00	217.327,27	217.327,27	2.172,27	2.172,27	0,00
663.01 INSTALACIONES	0,00	4.165,40	4.165,40	5.882,65	5.882,65	5.882,65
665.00 MOBILIARIO Y ENSERES	0,00	366,98	366,98	366,98	366,98	366,98
666.00 SISTEMAS PROC. INFORM	0,00	74.328,69	74.328,69	195.748,17	195.748,17	195.748,17
682.00 PPI, MEJORA CONSTR.	0,00	0,00	0,00	0,00	0,00	0,00
<b>Subtotal (Euros) Capítulo 6</b>	<b>12.645.768,44</b>	<b>27.107.274,04</b>	<b>39.753.042,48</b>	<b>22.549.617,40</b>	<b>22.549.617,40</b>	<b>21.628.915,46</b>

SUBCONCEPTOS	Crédito Inicial	Modificaciones	Crédito Definitivo	Gastos Comprometidos	Obligaciones Reconocidas Netas	Pagos Realizados
<b>7 TRANSFERENCIAS DE CAPITAL</b>						
700.00 AL M.E.C.	0,00	55.302,63	55.302,63	55.302,63	55.302,63	55.302,63
701.00 A OTROS MINISTERIOS	0,00	25.311,24	25.311,24	25.311,24	25.311,24	25.311,24
710.00 A OO.AA. ESTATALES	0,00	19.671,20	19.671,20	19.671,20	19.671,20	19.671,20
740.00 A S. MERC. Y OT. ENTES	0,00	4.148,00	4.148,00	4.148,00	4.148,00	4.148,00
741.00 A UNIV. PÚBLICAS	0,00	45.000,00	45.000,00	45.000,00	45.000,00	45.000,00
750.00 A ANDALUCÍA	0,00	69.407,76	69.407,76	69.407,76	69.407,76	69.407,76
770.00 A EMPRESAS PRIVADAS	0,00	48.222,00	48.222,00	48.222,00	48.222,00	48.222,00
785.00 A FUNDACIONES UNIV.	0,00	29.172,00	29.172,00	0,00	0,00	0,00
785.01 A OTRAS FUNDACIONES	0,00	21.549,00	21.549,00	50.721,00	50.721,00	50.721,00
<b>Subtotal (Euros) Capítulo 7</b>	<b>0,00</b>	<b>317.783,83</b>	<b>317.783,83</b>	<b>317.783,83</b>	<b>317.783,83</b>	<b>317.783,83</b>
<b>8 ACTIVOS FINANCIEROS</b>						
831.00 A LARGO PLAZO A PERS.	40.000,00	-9.366,77	30.633,23	7.807,04	7.807,04	7.807,04
840.01 CO. DE DE. A LARGO PLAZO	0,00	13.419,50	13.419,50	13.419,50	13.419,50	13.419,50
841.01 FIANZAS A LARGO PLAZO	0,00	1.785,00	1.785,00	1.785,00	1.785,00	1.785,00
<b>Subtotal (Euros) Capítulo 8</b>	<b>40.000,00</b>	<b>5.837,73</b>	<b>45.837,73</b>	<b>23.011,54</b>	<b>23.011,54</b>	<b>23.011,54</b>
<b>9 PASIVOS FINANCIEROS</b>						
911.00 AM. LP DEL SECT PUB.	0,00	232.392,64	232.392,64	232.392,64	232.392,64	232.392,64
913.00 AM. LP PRIVADO	3.566.492,00	0,00	3.566.492,00	566.492,00	566.492,00	566.492,00
<b>Subtotal (Euros) Capítulo 9</b>	<b>3.566.492,00</b>	<b>232.392,64</b>	<b>3.798.884,64</b>	<b>798.884,64</b>	<b>798.884,64</b>	<b>798.884,64</b>
<b>TOTALES</b>	<b>88.599.414,31</b>	<b>37.816.814,96</b>	<b>126.416.229,27</b>	<b>92.712.588,11</b>	<b>92.712.588,11</b>	<b>90.490.517,21</b>

## RESUMEN POR CAPÍTULO

CAPÍTULO	Crédito Inicial	Modificaciones	Crédito Definitivo	Gastos Comprometidos	Obligaciones Reconocidas Netas	Pagos Realizados
1 GASTOS DE PERSONAL	56.471.753,01	604.970,78	57.076.723,79	52.839.218,34	52.839.218,34	52.411.759,18
2 GASTOS CORR. EN BIENES Y SERV.	11.387.263,24	7.319.613,03	18.706.876,27	11.724.707,93	11.724.707,93	10.850.798,13
3 GASTOS FINANCIEROS	150.000,00	27.811,49	177.811,49	93.022,11	93.022,11	93.022,11
4 TRANSFERENCIAS CORRIENTES	4.338.137,62	2.201.131,42	6.539.269,04	4.366.342,32	4.366.342,32	4.366.342,32
Total Operaciones Corrientes	72.347.153,87	10.153.526,72	82.500.680,59	69.023.290,70	69.023.290,70	67.721.921,74
6 INVERSIONES REALES	12.645.768,44	27.107.274,04	39.753.042,48	22.549.617,40	22.549.617,40	21.628.915,46
7 TRANSFERENCIAS DE CAPITAL	0,00	317.783,83	317.783,83	317.783,83	317.783,83	317.783,83
Total Operaciones de Capital	12.645.768,44	27.425.057,87	40.070.826,31	22.867.401,23	22.867.401,23	21.946.699,29
8 ACTIVOS FINANCIEROS	40.000,00	5.837,73	45.837,73	23.011,54	23.011,54	23.011,54
9 PASIVOS FINANCIEROS	3.566.492,00	232.392,64	3.798.884,64	798.884,64	798.884,64	798.884,64
Total Operaciones Financieras	3.606.492,00	238.230,37	3.844.722,37	821.896,18	821.896,18	821.896,18
<b>TOTALES</b>	<b>88.599.414,31</b>	<b>37.816.814,96</b>	<b>126.416.229,27</b>	<b>92.712.588,11</b>	<b>92.712.588,11</b>	<b>90.490.517,21</b>

## LIQUIDACIÓN DEL PRESUPUESTO DE GASTOS POR PROGRAMAS

	Explicación	Crédito Inicial	Modificaciones	Crédito Total	Gastos Comprometidos	Obligaciones Reconocidas	Pagos
1A20	GASTOS GRALES. DOCENCIA Y ADM.	73.166.518,31	13.964.765,17	87.131.283,48	71.875.545,01	71.875.545,01	70.654.650,43
1B00	CONSEJO SOCIAL	118.721,00	68.079,22	186.800,22	172.414,87	172.414,87	162.370,56
2A00	INVESTIGACIÓN CIENTÍFICA	11.242.481,00	21.328.809,44	32.571.290,44	16.460.454,19	16.460.454,19	15.657.328,75
3A00	EXTENSIÓN CULTURAL Y SERV. COMPL.	4.071.694,00	2.455.161,13	6.526.855,13	4.204.174,04	4.204.174,04	4.016.167,47
	<b>TOTAL</b>	<b>88.599.414,31</b>	<b>37.816.814,96</b>	<b>126.416.229,27</b>	<b>92.712.588,11</b>	<b>92.712.588,11</b>	<b>90.490.517,21</b>

No se presenta el Balance de resultados e informe de gestión de cada Programa, al no estar desarrollado un Presupuesto por Programas efectivo.

Sección	Crédito Inicial	Modificaciones	Crédito Total	Gastos Comprometidos	Obligaciones Reconocidas	Pagos	Remanentes
11 GASTOS CENTRALES	65.960.970,87	2.773.839,16	68.734.810,03	59.140.149,60	59.140.149,60	58.410.771,66	9.594.660,43
12 SERVICIOS GENERALES	9.926.943,44	17.656.653,74	27.583.597,18	19.590.861,36	19.590.861,36	18.555.342,57	7.992.735,82
13 FACULTADES Y ESCUELAS	250.000,00	1.023.133,95	1.273.133,95	601.812,58	601.812,58	583.600,55	671.321,37
14 EE.PP., CURSOS, JORNADAS	1.789.710,00	1.444.567,87	3.234.277,87	1.970.203,93	1.970.203,93	1.916.192,02	1.264.073,94
20 INVESTIGACIÓN	2.300.000,00	34.283,42	2.334.283,42	766.800,32	766.800,32	756.880,87	1.567.483,10
23 OTROS SERV. UNIVERS.	21.790,00	356.737,03	378.527,03	128.738,96	128.738,96	108.162,34	249.788,07
24 DEPARTAMENTOS	860.000,00	555.278,88	1.415.278,88	700.912,70	700.912,70	660.868,97	714.366,18
30 PROYECTOS INVESTIG.	3.016.424,08	7.237.360,83	10.253.784,91	5.554.495,74	5.554.495,74	5.401.098,85	4.699.289,17
31 GASTOS INDIRECTOS PROY.	0	12.193,68	12.193,68	207,8	207,8	207,8	11.985,88
35 PROY. EUROPEOS INVESTIG.	498.575,92	208.626,78	707.202,70	494.906,39	494.906,39	449.571,90	212.296,31
40 CONTRATOS INVESTIG.	2.975.000,00	3.667.230,62	6.642.230,62	2.146.655,51	2.146.655,51	2.115.479,28	4.495.575,11
50 GRUPOS DE INVESTIG.	1.000.000,00	1.110.418,99	2.110.418,99	837.882,87	837.882,87	823.698,06	1.272.536,12
71 ACCIONES INTEGRADAS	0	3.618,06	3.618,06	2.542,06	2.542,06	2.542,06	1.076,00
72 PROYECTOS COOP. INTERN.	0	1.732.871,95	1.732.871,95	776.418,29	776.418,29	706.100,28	956.453,66
<b>TOTALES</b>	<b>88.599.414,31</b>	<b>37.816.814,96</b>	<b>126.416.229,27</b>	<b>92.712.588,11</b>	<b>92.712.588,11</b>	<b>90.490.517,21</b>	<b>33.703.641,16</b>

## ESTADO DE GASTOS

El presupuesto inicial de gastos es de 88.599.414,31, resultando tras las correspondientes modificaciones efectuadas, (incremento del 42,68 %), un presupuesto definitivo de 126.416.229,27. De las modificaciones presupuestarias, un montante de 33,1 millones de euros viene determinado por la incorporación de crédito financiado con remanente de tesorería afectado.

Las obligaciones reconocidas ascienden a 92,71 millones de, es decir el 73,34 % del presupuesto definitivo, y se han pagado 90,49 millones de, o sea, el 97,60 % de las obligaciones reconocidas. El grado de ejecución del presupuesto definitivo aumenta en 1,5 puntos.

## Datos globales

Año	Presup.	Presup.	Obligaciones	Obligaciones	Pendiente	%	%	Δ Oblig. reconoc.
	Inicial	Definitivo	Reconocidas	Pagadas	Pago	Ejecución	Pago	
2007	95.825.620,89	115.881.480,51	80.101.180,90	79.430.721,33	670.459,57	69,12%	99,16%	
2008	86.936.357,15	137.764.495,27	99.051.506,20	98.268.643,71	782.862,49	71,90%	99,21%	23,66%
2009	96.601.889,23	145.823.261,21	99.479.529,69	96.935.053,00	2.544.476,69	68,22%	97,44%	0,43%
2010	92.213.994,93	140.077.762,37	100.754.624,95	98.919.029,10	1.835.595,85	71,93%	98,18%	1,28%
<b>2011</b>	<b>88.599.414,31</b>	<b>126.416.229,27</b>	<b>92.712.588,11</b>	<b>90.490.517,21</b>	<b>2.222.070,90</b>	<b>73,34%</b>	<b>97,60%</b>	<b>-7,98%</b>

## Capítulo I: "Gastos de personal"

Año	Presup.	Presup.	Obligaciones	Obligaciones	Pendiente	%	%	Δ Oblig. reconoc.
	Inicial	Definitivo	Reconocidas	Pagadas	Pago	Ejecución	Pago	
2007	48.981.000,00	48.333.420,78	48.169.893,04	47.768.247,64	401.645,40	99,66%	99,17%	
2008	53.515.455,04	54.327.275,32	52.723.463,92	52.300.566,65	422.897,27	97,05%	99,20%	9,45%
2009	56.700.752,56	57.480.567,68	55.305.180,27	54.853.008,64	452.171,63	96,22%	99,18%	4,90%
2010	58.357.648,18	59.058.706,55	54.251.908,01	53.812.032,50	439.875,51	91,86%	99,19%	-1,90%
<b>2011</b>	<b>56.471.753,01</b>	<b>57.076.723,79</b>	<b>52.839.218,34</b>	<b>52.411.759,18</b>	<b>427.459,16</b>	<b>92,58%</b>	<b>99,19%</b>	<b>-2,60%</b>

Las obligaciones contraídas en este capítulo tienen una magnitud considerable en el conjunto global del presupuesto liquidado, pues representan el 57 % de todas las obligaciones contraídas.

El total de las obligaciones contraídas en este capítulo ha experimentado una disminución del 2,60 %. Es el segundo año consecutivo que se produce una disminución.

En Contabilidad Financiera:

Cuenta	Descripción	Año 2011	Año 2010
640	Sueldos y Salarios	47.021.639,43	48.185.427,82
641	Indemnizaciones	0,00	0
642	Cotizaciones Sociales a cargo empleador	5.220.873,64	5.377.149,16
6440	Formación y perfeccionamiento personal	15.696,50	30.755,30
6441	Acción Social	579.662,29	658.575,73
6442	Seguros	513,15	0
<b>TOTAL</b>		<b>52.838.385,01</b>	<b>54.251.908,01</b>

En contabilidad financiera se contabiliza siguiendo el principio de devengo. Se realiza, por tanto el devengo de las pagas extras que cubre dos ejercicios. Así considerado, la cuenta 640 registra un importe de 833,33 euros menos que en la contabilidad presupuestaria.

### Capítulo II: “Gastos corrientes en bienes y servicios”

Año	Presup.	Presup.	Obligaciones	Obligaciones	Pendiente	%	%	Δ Oblig. reconoc.
	Inicial	Definitivo	Reconocidas	Pagadas	Pago	Ejecución	Pago	
2007	9.831.218,62	14.552.551,16	10.039.218,86	9.857.443,66	181.775,20	68,99%	98,19%	
2008	10.316.885,13	17.032.789,59	10.882.143,59	10.881.946,59	197,00	63,89%	100,00%	8,40%
2009	12.309.045,04	20.255.086,36	12.148.467,08	11.403.567,74	744.899,34	59,98%	93,87%	11,64%
2010	11.105.315,70	19.669.762,41	12.585.621,08	12.083.031,71	502.589,37	63,98%	96,01%	3,60%
2011	11.387.263,24	18.706.876,27	11.724.707,93	10.850.798,13	873.909,80	62,68%	92,55%	-6,84%

Las obligaciones reconocidas disminuyen con respecto al ejercicio 2010, (el 6,84 %), siendo la primera vez que se produce dicho descenso desde el ejercicio 2005.

Disminuye la tasa de ejecución en 1,3 puntos.

La tasa de pago de las obligaciones contraídas se sitúa en el 92,55 %, reduciéndose en 3,5 puntos.

Desarrollando pormenorizadamente los distintos artículos, conceptos y subconceptos que incluye este capítulo, y considerando su importancia cuantitativa destacamos:

**Artículo 20**, que comprende los gastos de arrendamiento de maquinaria, instalaciones, utillaje, material de transporte, mobiliario, enseres y de equipos para procesos de información. El importe es de 23.124,80, (el 0,20 % del cap. II). Con respecto al ejercicio anterior aumenta en 12 mil euros.

**Artículo 21**, que comprende los gastos de reparación (siempre que no sean grandes reparaciones), mantenimiento y conservación de infraestructura, edificios y locales, maquinaria, material de transporte y otro inmovilizado material. El importe es de 1.533.247,10, (el 13,08 % del cap. II; 3,65 puntos más que el año anterior).

Destaca el subconcepto 212.00 “Mantenimiento de edificios” con el importe de 170.387,71, 12 mil euros más que el año anterior.

También hay que mencionar el subconcepto 213.00 “Mantenimiento de maquinaria” (83.746,92, 25 mil euros más que el año anterior) y el subconcepto 213.01 “Mantenimiento de instalaciones” (151.751,40; 9 mil menos que el año anterior), que corresponde principalmente al mantenimiento de los ascensores.

Hay que resaltar asimismo el concepto 216 “Mto. de equipos para procesos de información” (1.109.194,12; 326 mil más que el año anterior), que corresponde principalmente al mantenimiento de licencias y equipos informáticos.

**Concepto 220 “Material de oficina”.** El importe es de 539.029,46, (el 4,59 % del cap. II; ligeramente inferior al ejercicio anterior). Desarrollándolo en subconceptos:

Subconcepto 220.00 “Ordinario no inventariable”: 222.633,85 (38 mil euros menos que en el ejercicio anterior). Aquí se contabilizan gastos ordinarios de material de oficina no inventariable, fotocopias, tóner de fotocopidora.

Subconcepto 220.01 “Prensa, revistas, libros y otras publicaciones”: 25.587,34 (4,2 mil euros menos que en el año anterior). Aquí se contabilizan gastos de adquisición de libros no catalogables por la biblioteca universitaria, publicaciones, manuales, revistas y documentos (incluidas fotocopias de estos).

Subconcepto 220.02 “Material informático no inventariable”: 282.313,96 (65 mil euros menos que en el ejercicio anterior). Aquí se contabilizan gastos de material para el normal funcionamiento de equipos informáticos (disquetes, tóner para impresoras,...).

Subconcepto 220.03 “Préstamos interbibliotecarios”: 8.023,90 (casi 3 mil euros menos que en el ejercicio anterior).

**Concepto 221 “Suministros”.** El importe es de 1.816.277,09, (el 15,49 % del cap. II).

	2010	2011	Diferencia	%
221.00 ENERGIA ELECTRICA	1.061.713,17	979.144,04	-82.569,13	-7,78%
221.01 AGUA	437.097,57	481.765,09	44.667,52	10,22%
221.02 GAS	24.576,80	30.784,88	6.208,08	25,26%
221.03 COMBUSTIBLE	13.942,82	18.403,55	4.460,73	31,99%
221.04 VESTUARIO	2.111,57	5.843,50	3.731,93	176,74%
221.05 PRODUCTOS ALIMENTICIOS	45,38	32,68	-12,70	-27,99%
221.06 PROD. FARMACEUT. Y MAT. SANITARIOS	8.691,15	1.044,85	-7.646,30	-87,98%
221.07 MATERIAL DOCENTE	192.050,08	232.508,40	40.458,32	21,07%
221.08 MAT. DEPORTIVO Y CULTURAL	11.093,52	19.523,88	8.430,36	75,99%
221.11 SUMINISTROS MAQUINARIA, UTILLAJE	16.724,72	7.656,61	-9.068,11	-54,22%
221.12 SUMINISTROS ELECTRICOS Y COMUNIC.	15.106,74	9.259,44	-5.847,30	-38,71%
221.99 OTROS SUMINISTROS	39.480,58	30.310,17	-9.170,41	-23,23%
<b>Total Concepto 221</b>	<b>1.822.634,10</b>	<b>1.816.277,09</b>	<b>-6.357,01</b>	<b>-0,35%</b>

**Concepto 222 “Comunicaciones”**, que incluye gastos por servicios telefónicos, servicios postales, así como cualquier otro tipo de comunicación. El importe es de 417.340,15, (el 3,56 % del cap. II).

	2010	2011	Diferencia	%
222.00 TELEFONICAS	378.512,94	287.096,50	-91.416,44	-24,15%
222.01 POSTALES	96.763,42	98.145,29	1.381,87	1,43%
222.04 INFORMATICAS	62.629,32	32.098,36	-30.530,96	-48,75%
<b>Total Concepto 222</b>	<b>537.905,68</b>	<b>417.340,15</b>	<b>-120.565,53</b>	<b>-22,41%</b>

**Concepto 223 “Transportes”**, que incluye gastos de transporte de todo tipo, excluidos los transportes complementarios ligados a comisiones de servicio que originen desplazamientos y los ligados a la organización de reuniones y conferencias. El importe es de 102.021,99, (el 0,87 % del cap. II; 23 mil euros más que en el ejercicio anterior).

**Concepto 224 “Primas de seguros”,** que incluye gastos por seguros de vehículos, edificios y otros riesgos. El importe es de 92.267,12, (el 0,79 % del cap. II).

	2010	2011	Diferencia	%
224.00 PRIMAS DE SEGURO EDIFICIOS	40.377,99	52.602,62	12.224,63	30,28%
224.01 PRIMAS DE SEGURO ELEM. TRANSPORTE	17.644,30	22.579,40	4.935,10	27,97%
224.09 PRIMAS DE SEGURO OTROS RIESGOS	18.828,43	17.085,10	-1.743,33	-9,26%
<b>Total Concepto 224</b>	<b>76.850,72</b>	<b>92.267,12</b>	<b>15.416,40</b>	<b>20,06%</b>

**Concepto 225 “Tributos”,** que incluye los gastos destinados a cobertura de tasas, contribuciones e impuestos. El importe es de 7.664,30, (el 0,07% del cap. II).

	2010	2011	Diferencia	%
225.00 ESTATALES	190,12	0,00	-190,12	-100,00%
225.01 LOCALES	8.759,17	5.730,56	-3.028,61	-34,58%
225.02 AUTONÓMICOS	2.634,18	1.933,74	-700,44	-26,59%
<b>Total Concepto 225</b>	<b>11.583,47</b>	<b>7.664,30</b>	<b>-3.919,17</b>	<b>-33,83%</b>

**Concepto 226 “Gastos diversos”,** desglosado en los siguientes subconceptos:

	2010	2011	Diferencia	%
226.01 ATENC. PROTOCOL. Y REPRESENTATIVAS	22.356,84	11.477,92	-10.878,92	-48,66%
226.02 INFORMAC., DIVULGACIÓN Y PUBLICIDAD	725.332,15	475.874,13	-249.458,02	-34,39%
226.03 JURIDICOS Y CONTENCIOSOS	15.963,58	3.962,67	-12.000,91	-75,18%
226.04 FORMACIÓN Y PERFECCIONAM. PERSONAL	72.501,21	30.434,92	-42.066,29	-58,02%
226.06 REUNIONES, CONFERENCIAS Y CURSOS	2.628.442,98	2.188.328,82	-440.114,16	-16,74%
226.08 PREMIOS, CONCURSOS Y CERTÁMENES	10.979,16	9.398,81	-1.580,35	-14,39%
226.09 ACTIVIDADES CULTURALES	66.513,27	25.869,44	-40.643,83	-61,11%
226.10 ACTIVIDADES DEPORTIVAS	71.806,78	81.098,63	9.291,85	12,94%
226.99 OTROS GASTOS DIVERSOS	357.411,59	261.648,60	-95.762,99	-26,79%
<b>Total Concepto 226</b>	<b>3.971.307,56</b>	<b>3.088.093,94</b>	<b>-883.213,62</b>	<b>-22,24%</b>

En el subconcepto 226.06 “Reuniones y conferencias”, se incluyen los gastos de reuniones, conferencias, cursos, jornadas; así como también los gastos de transporte, restaurante y hotel derivados de este tipo de gasto que no puedan ser contabilizados como indemnizaciones por razón del servicio.

El subconcepto 226.99 incluye gastos que no se contabilizan en los demás subconceptos:

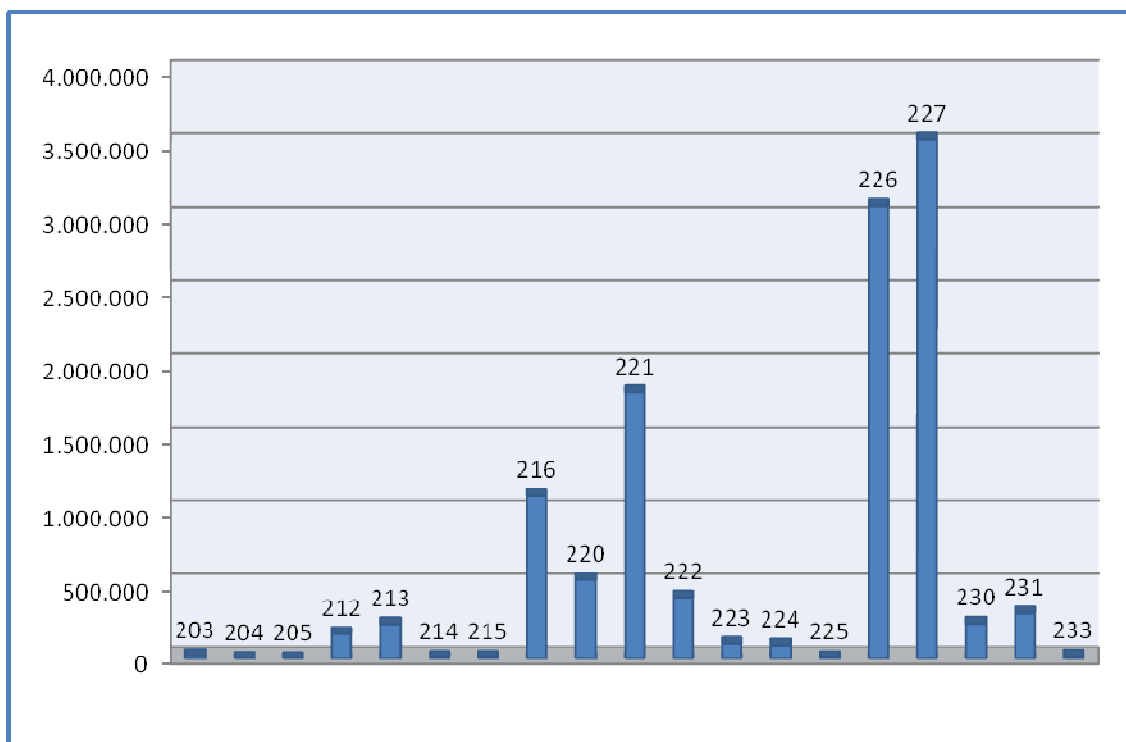
Nóminas de Colaboración Social:	36.456,17
Nóminas de personal externo de Selectividad:	85.773,60
Intercambio de vacaciones:	28.412,47
Varios ( <i>en su mayor parte son gastos de cuotas de pertenencia a diferentes asociaciones, y en menor medida, gastos swift de transferencias bancarias, obsequios no protocolarios, ...</i> )	111.006,36

**Concepto 227 “Trabajos realizados por otras empresas”**, que incluye actividades que se ejecutan mediante empresas externas o profesionales independientes. El importe es de 3.537.826,77, (el 30,17 % del capítulo II).

	2010	2011	Diferencia	%
227.00 LIMPIEZA Y ASEO	1.788.799,83	1.829.591,80	40.791,97	2,28%
227.01 SEGURIDAD	575.328,02	586.665,67	11.337,65	1,97%
227.03 POSTALES	25.814,39	35.462,92	9.648,53	37,38%
227.05 PROCESOS ELECTORALES	3.300,39	422,28	-2.878,11	-87,21%
227.06 ESTUDIOS Y TRABAJOS TECNICOS	275.554,46	140.063,21	-135.491,25	-49,17%
227.07 EDICIÓN DE PUBLICACIONES	171.464,49	90.995,30	-80.469,19	-46,93%
227.99 OTROS	856.771,58	854.625,59	-2.145,99	-0,25%
<b>Total Concepto 227</b>	<b>3.697.033,16</b>	<b>3.537.826,77</b>	<b>-159.206,39</b>	<b>-4,31%</b>

**Artículo 23 “Indemnizaciones por razón del servicio”**, que incluye las indemnizaciones que para resarcir gastos de esta naturaleza y de acuerdo con la legislación vigente deban satisfacerse a cargos y asimilados, funcionarios, personal laboral fijo y eventual. El importe es de 567.815,21, (el 4,84 % del cap. II; 26 mil euros más que en el ejercicio anterior). Desglosando por conceptos:

Concepto 230 “Dietas”,	240.408,95
Concepto 231 “Locomoción”,	312.012,60
Concepto 233 “Otras Indemnizaciones:	15.393,66



203	ARREND. MAQUINARIA, INST. Y UTILLAJE	222	COMUNICACIONES
204	ARREND. ELEM. DE TRANSPORTE	223	TRANSPORTES
205	ARREND. DE MOBILIARIO Y ENSERES	224	PRIMAS DE SEGUROS
212	MTO. EDIFICIOS Y OTRAS CONSTRUCC.	225	TRIBUTOS
213	MTO. MAQUINARIA, INST. Y UTILLAJE	226	GASTOS DIVERSOS
214	MTO. MATERIAL DE TRANSPORTE	227	TRABAJOS REAL. POR OTRAS EMPRESAS
215	MTO. MOBILIARIO Y ENSERES	230	DIETAS
216	MTO. EQUIPOS PROCESOS INFORMACIÓN	231	LOCOMOCIÓN
220	MATERIAL DE OFICINA	233	OTRAS INDEMNIZACIONES
221	SUMINISTROS		

En Contabilidad Financiera, y siguiendo el principio de devengo:

Cuenta	Descripción	Año 2011	Año 2010
621	Arrendamientos y cánones	23124,8	9.436,87
6221	Mto. Construcciones.	170.387,71	158.512,42
6222	Mto. Instalaciones técnicas.	151.751,40	145.732,74
6223	Mto. Maquinaria.	83.641,72	58.855,06
6224	Mto. Utillaje.	33	111,52
6226	Mto. Mobiliario.	9.601,63	10.381,66
6227	Mto. Equipos para proceso de información.	1.109.194,12	783.069,04
6228	Mto. Elementos de transporte.	8.526,32	14.792,45
6229	Mto. Otro inmovilizado material		0
6230	Gastos jurídicos y contenciosos.	3.962,67	13.777,06
6231	Pagos por conferencias, cursos, traducciones.	1.021.413,99	1.071.178,72
6233	Estudios y trabajos técnicos.	177.441,05	474.687,80

624	Transportes.	101.697,99	78.649,06
625	Primas de seguros.	91.957,98	76.850,72
626	Servicios bancarios y similares.	1.935,23	29,13
6270	Atenciones protocolarias y representativas	11.477,92	21.349,23
6271	Gastos de publicidad y servicio de prensa.	475.405,14	623.992,99
6280	Energía eléctrica.	979.144,04	1.061.713,17
6281	Agua.	454.522,43	416.735,54
6282	Gas.	30.731,58	24.524,24
6283	Combustibles.	18.287,04	12.937,72
6284	Vestuario.	5.843,50	2.111,57
6285	Productos alimenticios	32,68	45,38
6286	Material fungible.	1.629.072,08	242.886,29
6289	Otros suministros.	30.119,79	39.071,68
6290	Material de oficina ordinario no inventariable.	504.825,55	605.987,92
6291	Prensa, revistas, libros y otras publicaciones.	25.424,34	26.212,35
6292	Limpieza y aseo.	1.829.591,80	1.788.799,83
6293	Seguridad.	586.665,67	572.107,81
6294	Bolsas de viaje.	102.942,09	27.669,90
62950	Dietas.	942.320,97	215.858,73
62951	Locomoción.	875.236,44	321.989,76
6297	Comunicaciones telefónicas y postales.	394.953,96	478.126,66
6298	Otras comunicaciones.	32.098,36	62.629,32
6299	Otros servicios.	3.740.649,77	2.899.671,70
630	Tributos de carácter local.	5.641,56	8.759,17
631	Tributos de carácter autonómico	1.933,74	2.634,18
632	Tributos de carácter estatal.	0	190,12
6710	Pérdidas procedentes del inmovilizado material.	0	0
6781	Otros gastos extraordinarios	0	0
6799	Otros gastos y pérdidas de ejercicios anteriores.	186.717,30	154.046,10
		14.262.046,66	12.506.115,61

Hay 47.497,26 menos que en contabilidad presupuestaria debido a los movimientos de la cuenta 409 "Acreedores por operaciones pendientes de aplicar a presupuesto". correspondiendo íntegramente a gastos imputados en contabilidad financiera al ejercicio anterior.

Ajustes por periodificación: Gastos contabilizados, pero en los que su período de devengo abarca más de un ejercicio contable:

625	Primas de seguros.	16.725,09
6286	Material fungible.	66.032,00
6290	Material de oficina ordinario no inventariable	8.501,08
	<b>TOTAL</b>	<b>91.258,17</b>

Los gastos periodificados, reconocidos en 2011, pero que corresponden a 2012 alcanzan la cantidad de 112.553,82. figurando en el activo del Balance, en la partida V. Ajustes por periodificación. Corresponde al devengo de seguros, materiales y suministros.

### Capítulo III: "Gastos financieros"

Año	Presup.	Presup.	Obligaciones	Obligaciones	Pendiente	%	%	Δ Oblig. reconoc.
	Inicial	Definitivo	Reconocidas	Pagadas	Pago	Ejecución	Pago	
2007	498.188,06	638.341,76	628.341,76	628.341,76	0,00	98,43%	100,00%	
2008	606.138,42	613.929,82	589.154,31	589.154,31	0,00	95,96%	100,00%	-6,24%
2009	612.000,00	628.189,44	225.319,66	225.319,66	0,00	35,87%	100,00%	-61,76%
2010	162.000,00	163.436,88	102.431,18	102.431,18	0,00	62,67%	100,00%	-54,54%
<b>2011</b>	<b>150.000,00</b>	<b>177.811,49</b>	<b>93.022,11</b>	<b>93.022,11</b>	<b>0,00</b>	<b>52,32%</b>	<b>100,00%</b>	<b>-9,19%</b>

310.01 "Intereses del préstamo a largo plazo": 65.210,62; 23 mil euros menos que en el ejercicio anterior.

Concepto 342 "Intereses de demora": 20.589,58. 14 mil euros más que en el ejercicio anterior.

Concepto 349 "Otros gastos financieros": 7.221,91, Casi idéntico que en el ejercicio anterior. Casi en su totalidad, los gastos este concepto son comisiones del aval con Cajamar para los Fondos FEDER.

En Contabilidad Financiera, y siguiendo el principio de devengo:

Cuenta	Descripción	Año 2011	Año 2010
662	Intereses de deudas a largo plazo.	65.210,62	88.994,30
6692	Intereses de demora.	20.589,58	6.335,24
6699	Otros gastos financieros.	7.221,91	7.101,64
<b>TOTAL</b>		<b>93.022,11</b>	<b>102.431,18</b>

### Capítulo IV: "Transferencias corrientes"

Año	Presup.	Presup.	Obligaciones	Obligaciones	Pendiente	%	%	Δ Oblig. reconoc.
	Inicial	Definitivo	Reconocidas	Pagadas	Pago	Ejecución	Pago	
2007	1665099,94	2.511.545,97	1.378.599,46	1.377.343,08	1.256,38	54,89%	100%	
2008	1741711,5	3.877.641,08	2.752.117,30	2.725.711,30	26.406,00	70,97%	99%	99,63%
2009	3269020,18	4.599.805,02	3.171.397,19	3.006.625,14	164.772,05	68,95%	95%	15,23%
2010	3615766,4	6.169.659,68	3.807.254,56	3.807.254,56	0,00	61,71%	100%	20,05%
<b>2011</b>	<b>4338137,62</b>	<b>6.539.269,04</b>	<b>4.366.342,32</b>	<b>4.366.342,32</b>	<b>0,00</b>	<b>66,77%</b>	<b>100,00%</b>	<b>14,68%</b>

En este capítulo las obligaciones reconocidas han aumentado un 14,68 % con respecto al ejercicio anterior.

Concepto presupuestario	Año 2011	Año 2010
Concepto 400 "Al M.E.C."	414.807,43	27.727,17
Concepto 410 "A Organismos Autónomos Estatales"	77.247,88	78.318,42
Concepto 411 "A Organismos Autónomos Junta de Andalucía"	38,40	0,00
Concepto 440 "A Sociedades Mercantiles y otros Entes Públicos"	235.022,00	356.315,90
Concepto 441 "A Universidades Públicas"	2.404,00	3.667,73
Concepto 450 "A la Comunidad Autónoma de Andalucía"	780,46	0,00
Concepto 461 "A Ayuntamientos"	0,00	2.000,00
Concepto 470 "A Empresas Privadas"	33.601,35	12.000,00
Concepto 480 "Becas y Ayudas Propias a Estudiantes"	170.830,46	138.506,19
Concepto 481 "Becas y Ayudas a Estudiantes, financiación externa"	292.460,63	371.146,12
Concepto 482 "Otras Becas y Ayudas Propias de la Universidad"	241.948,60	318.062,84
Concepto 483 "Otras Becas y Ayudas con financiación externa"	2.428.518,79	2.067.935,62
Concepto 484 "Convenios con instituciones"	80.741,40	0,00
Concepto 485 "A otras Instituciones sin fines de lucro":	387.940,92	431.574,57

En Contabilidad Financiera, y siguiendo el principio de devengo:

Cuenta	Descripción	Año 2011	Año 2010
650	Transferencias corrientes	1.210.864,31	796.283,89
651	Subvenciones corrientes	3.143.197,92	3.009.576,65
<b>TOTAL</b>		<b>4.354.062,23</b>	<b>3.805.860,54</b>

Hay 12.280,09 € menos que en contabilidad presupuestaria debido a los movimientos de la cuenta 409 "Acreedores por operaciones pendientes de aplicar a presupuesto".

### Capítulo VI: "Inversiones reales"

Año	Presup.	Presup.	Obligaciones	Obligaciones	Pendiente	%	%	Δ Oblig. reconoc.
	Inicial	Definitivo	Reconocidas	Pagadas	Pago	Ejecución	Pago	
2007	32.524.895,27	46.527.058,06	16.571.471,01	16.485.688,42	85.782,59	35,62%	99,48%	
2008	18.108.793,06	55.361.527,32	25.577.971,30	25.244.609,08	333.362,22	46,20%	98,70%	54,35%
2009	20.709.036,45	58.798.413,75	24.852.075,90	23.701.284,86	1.150.791,04	42,27%	95,37%	-2,84%
2010	15.365.216,65	50.425.631,53	25.483.388,88	24.590.257,91	893.130,97	50,54%	96,50%	2,54%
<b>2011</b>	<b>12.645.768,44</b>	<b>39.753.042,48</b>	<b>22.549.617,40</b>	<b>21.628.915,46</b>	<b>920.701,94</b>	<b>56,72%</b>	<b>95,92%</b>	<b>-11,51%</b>

Las obligaciones reconocidas disminuyen un 11,51 % con respecto al ejercicio anterior.

**Inversión Nueva (artículo 60).** Las obligaciones reconocidas suman 5.848.116,97; 1,4 millones de euros menos que en el ejercicio anterior.

**Plan Plurianual de Inversiones (artículo 62).** Las obligaciones reconocidas suman 2.388.807,46; 2,7 millones de euros menos que en el ejercicio anterior.

**Proyectos de Investigación (concepto 640).** Las obligaciones reconocidas ascienden a 5.830.767,55; 154 mil euros más que en el ejercicio anterior.

**Grupos de Investigación (641).** Las obligaciones reconocidas suman 796.390,12; 250 mil euros menos que en el ejercicio anterior.

**Contratos de Investigación del art. 83 de la L.O.U. (concepto 642).** Las obligaciones reconocidas suman 2.117.277,63, 55 mil euros menos que en el ejercicio anterior.

**Ayudas a la Investigación Plan Propio (concepto 644).** Las obligaciones reconocidas ascienden a 250.243,22, 100 mil euros menos que en el ejercicio anterior. Hay que decir con respecto a esta aplicación, que unos 246 mil euros se han transferido a otros conceptos presupuestarios.

**Otros gastos en Inversiones de carácter inmaterial (concepto 648).** Las obligaciones reconocidas ascienden a 193.040,19, 100 mil euros menos que en el ejercicio anterior.

Aplicaciones Informáticas:	169.890,37.
Propiedad Intelectual:	7.138,80.
Derechos por leasing:	16.011,02.

**Otros Gastos en Ayudas a la Investigación (concepto 649).** Las obligaciones reconocidas ascienden a 3.048.048,51; 0,7 millones de euros más que en el ejercicio anterior.

**Inversión de Reposición (artículo 66).** Las obligaciones reconocidas ascienden a 2.076.925,75, casi 1 millón de euros más que en el ejercicio anterior.

En Contabilidad Financiera, y siguiendo el principio de devengo:

Cuenta	Descripción	Año 2011	Año 2010
6286	Material fungible.	1.353.374,61	1.063.449,04
6294	Bolsas de viaje.	41.724,40	26.159,61
62950	Dietas.	690.708,75	738.152,84
62951	Locomoción.	557.742,34	616.257,32
6299	Otros servicios.	1.289.094,18	1.291.875,05
640	Sueldos y Salarios.	5.721.576,02	4.812.195,40
642	Cotizaciones Sociales a cargo del empleador.	1.351.739,85	1.132.536,06
6442	Seguros	47.102,23	
651	Subvenciones corrientes.	0,00	797.428,78
6799	Otros gastos y pérdidas de ejercicios anteriores.	0,00	11.124,97
<b>TOTAL</b>		<b>11.053.062,38</b>	<b>10.489.179,07</b>

De los 22.549.617,40 € contabilizados en el capítulo 6 del presupuesto, el importe de 11.472.469,40 € no corresponden a gastos según la contabilidad financiera, sino a inversiones en activos y a los derechos de los contratos de leasing. El resto de lo contabilizado, 11.077.147,66 €, se corresponde con las cuentas desglosadas sobre estas líneas.

Hay 24.859,28 € menos que en contabilidad presupuestaria debido a los movimientos de la cuenta 409 "Acreedores por operaciones pendientes de aplicar a presupuesto".

## Capítulo VII: "Transferencias de capital"

Año	Presup.	Presup.	Obligaciones	Obligaciones	Pendiente	%	%	Δ Oblig. reconoc.
	Inicial	Definitivo	Reconocidas	Pagadas	Pago	Ejecución	Pago	
2007	0,00	966.741,84	966.741,84	966.741,84	0	100,00%	100%	
2008	0,00	376.751,40	376.751,40	376.751,40	0	100,00%	100%	-61,03%
2009	0,00	613.006,90	364.606,90	364.606,90	0	59,48%	100%	-3,22%
2010	0,00	652.665,68	586.121,60	586.121,60	0	89,80%	100%	60,75%
<b>2011</b>	<b>0,00</b>	<b>317.783,83</b>	<b>317.783,83</b>	<b>317.783,83</b>	<b>0</b>	<b>100,00%</b>	<b>100,00%</b>	<b>-45,78%</b>

Concepto presupuestario	Año 2011	Año 2010
Al Ministerio de Educación y Ciencia	55.302,63	123.064,16
A otros Ministerios	25.311,24	26.304,37
A Organismos Autónomos Estatales	19.671,20	22.702,47
A Sociedades Mercantiles, Entidades y otros	4.148,00	519,00
A Universidades Públicas	45.000,00	255.010,00
A la Comunidad Autónoma Andalucía	69.407,76	50.591,45
A otras Comunidades Autónomas	0,00	3.900,00
A Empresas Privadas	48.222,00	17.498,77
A Familias e Instituciones sin fines de lucro	0,00	116,30
A Otras Instituciones	50.721,00	84.240,08
Al Exterior	0,00	2.175,00

En Contabilidad Financiera, y siguiendo el principio de devengo:

Cuenta	Descripción	Año 2011	Año 2010
655	Transferencias de capital.	314.107,07	554.715,34
656	Subvenciones de capital.	2.165,00	31.406,26
<b>TOTAL</b>		<b>316.272,07</b>	<b>586.121,60</b>

Hay 1.511,76 € menos que en contabilidad presupuestaria debido a los movimientos de la cuenta 409 "Acreedores por operaciones pendientes de aplicar a presupuesto".

**Capítulo VIII: “Activos Financieros”**

Año	Presup.	Presup.	Obligaciones	Obligaciones	Pendiente	%	%	Δ Oblig. reconoc.
	Inicial	Definitivo	Reconocidas	Pagadas	Pago	Ejecución	Pago	
2007	29.000,00	55.601,94	50.695,93	50.695,93	0	91,18%	100%	
2008	29.000,00	56.206,74	31.530,38	31.530,38	0	56,10%	100%	-37,80%
2009	30.000,00	287.200,08	251.490,71	251.490,71	0	87,57%	100%	697,61%
2010	40.000,00	137.459,00	137.459,00	137.459,00	0	100,00%	100%	-45,34%
<b>2011</b>	<b>40.000,00</b>	<b>45.837,73</b>	<b>23.011,54</b>	<b>23.011,54</b>	<b>0</b>	<b>50,20%</b>	<b>100,00%</b>	<b>-83,26%</b>

Constitución de depósitos y fianzas: 15.204,50

Préstamos al personal a largo plazo: 7.807,04

Los capítulos 8 y 9 del Presupuesto no suponen gasto en la contabilidad financiera.

**Capítulo IX: “Pasivos Financieros”**

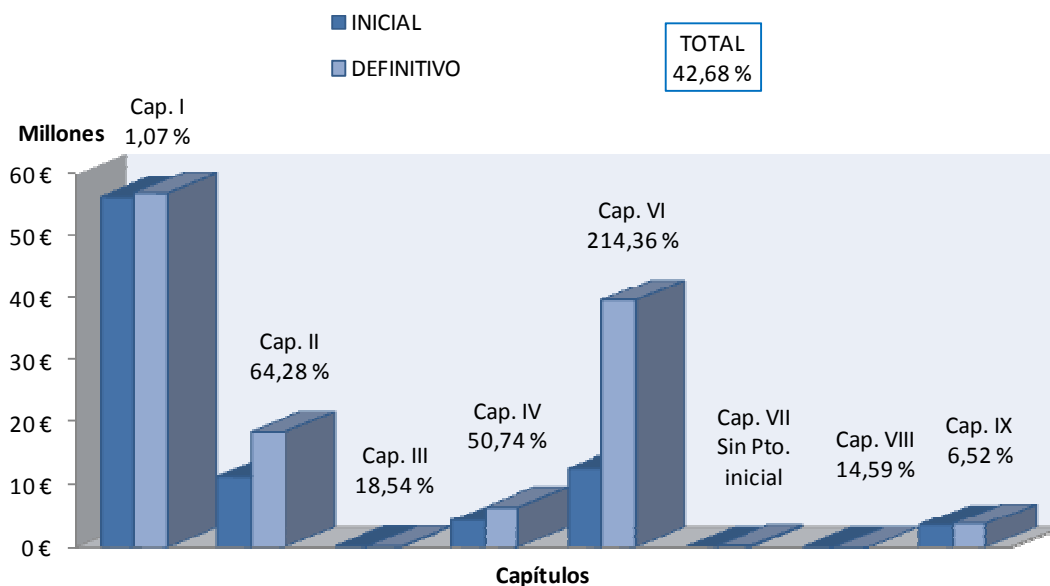
Año	Presup.	Presup.	Obligaciones	Obligaciones	Pendiente	%	%	Δ Oblig. reconoc.
	Inicial	Definitivo	Reconocidas	Pagadas	Pago	Ejecución	Pago	
2007	2.296.219,00	2.296.219,00	2.296.219,00	2.296.219,00	0,00	100,00%	100%	
2008	2.618.374,00	6.118.374,00	6.118.374,00	6.118.374,00	0,00	100,00%	100%	166,45%
2009	2.972.035,00	3.160.991,98	3.160.991,98	3.129.149,35	31.842,63	100,00%	98,99%	-48,34%
2010	3.568.048,00	3.800.440,64	3.800.440,64	3.800.440,64	0,00	100,00%	100%	20,23%
<b>2011</b>	<b>3.566.492,00</b>	<b>3.798.884,64</b>	<b>798.884,64</b>	<b>798.884,64</b>	<b>0,00</b>	<b>21,03%</b>	<b>100,00%</b>	<b>-78,98%</b>

Amortización préstamo de Cajamar, Plan de Viabilidad: 566.492,00.

Préstamos del M.E.C., (Edificio Centro Instituto de Investigación de Base Tecnológica; e Infraestructura Científica): 188.956,98.

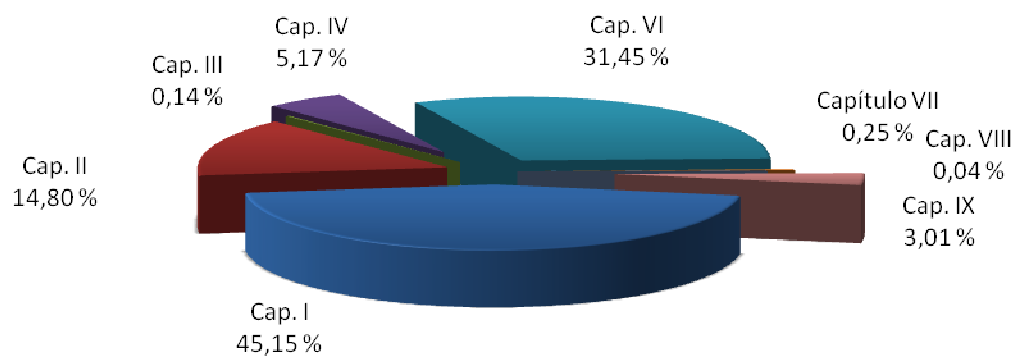
Préstamo del Ministerio de Ciencia e Innovación (C.G. 122.201): 43.435,66.

## GRÁFICO COMPARATIVO DE GASTOS PRESUPUESTO INICIAL/DEFINITIVO

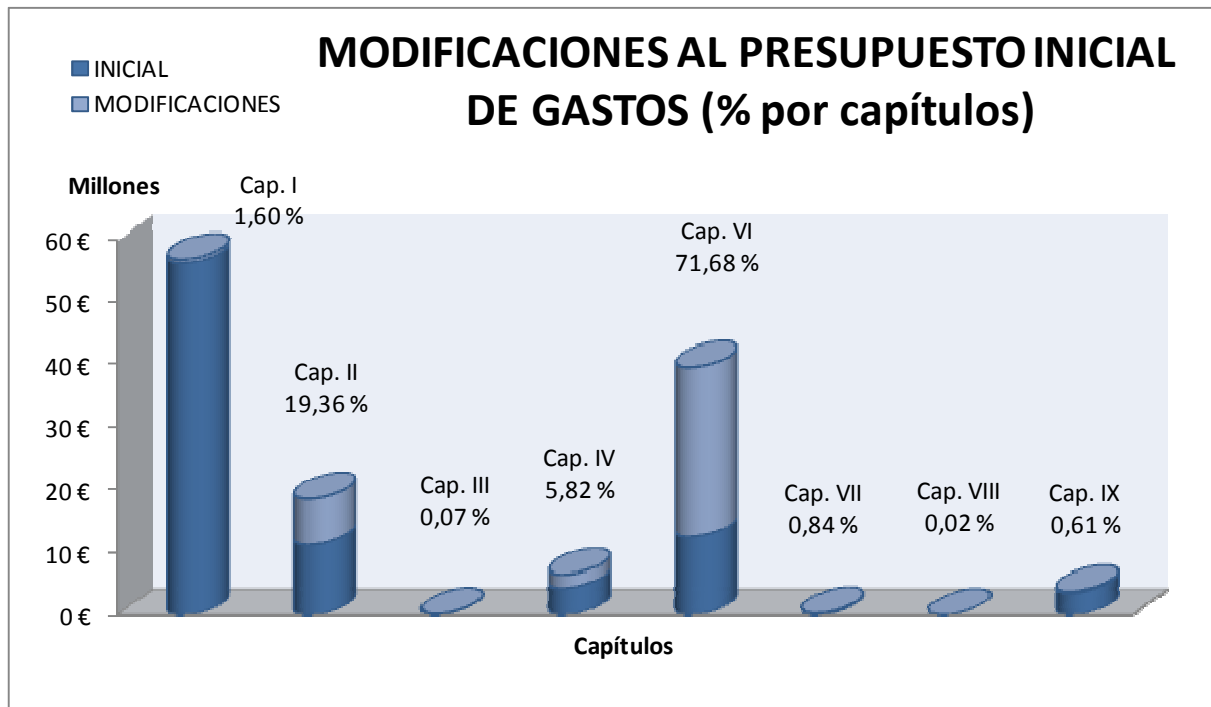


CAPÍTULO	INICIAL	DEFINITIVO	% Δ
Capítulo I	56.471.753,01	57.076.723,79	1,07%
Capítulo II	11.387.263,24	18.706.876,27	64,28%
Capítulo III	150.000,00	177.811,49	18,54%
Capítulo IV	4.338.137,62	6.539.269,04	50,74%
Capítulo VI	12.645.768,44	39.753.042,48	214,36%
Capítulo VII	0,00	317.783,83	
Capítulo VIII	40.000,00	45.837,73	14,59%
Capítulo IX	3.566.492,00	3.798.884,64	6,52%
<b>TOTAL</b>	<b>88.599.414,31</b>	<b>126.416.229,27</b>	<b>42,68%</b>

## PRESUPUESTO DEFINITIVO DE GASTOS (% de participación por capítulos)

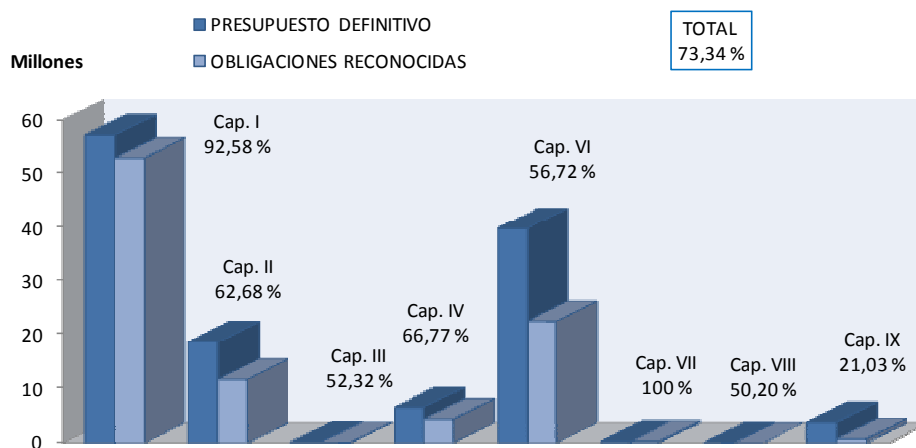


CAPÍTULO	DEFINITIVO	% PRESUPUESTO DEFINITIVO
Capítulo I	57.076.723,79	45,15%
Capítulo II	18.706.876,27	14,80%
Capítulo III	177.811,49	0,14%
Capítulo IV	6.539.269,04	5,17%
Capítulo VI	39.753.042,48	31,45%
Capítulo VII	317.783,83	0,25%
Capítulo VIII	45.837,73	0,04%
Capítulo IX	3.798.884,64	3,01%
<b>TOTAL</b>	<b>126.416.229,27</b>	<b>100,00%</b>



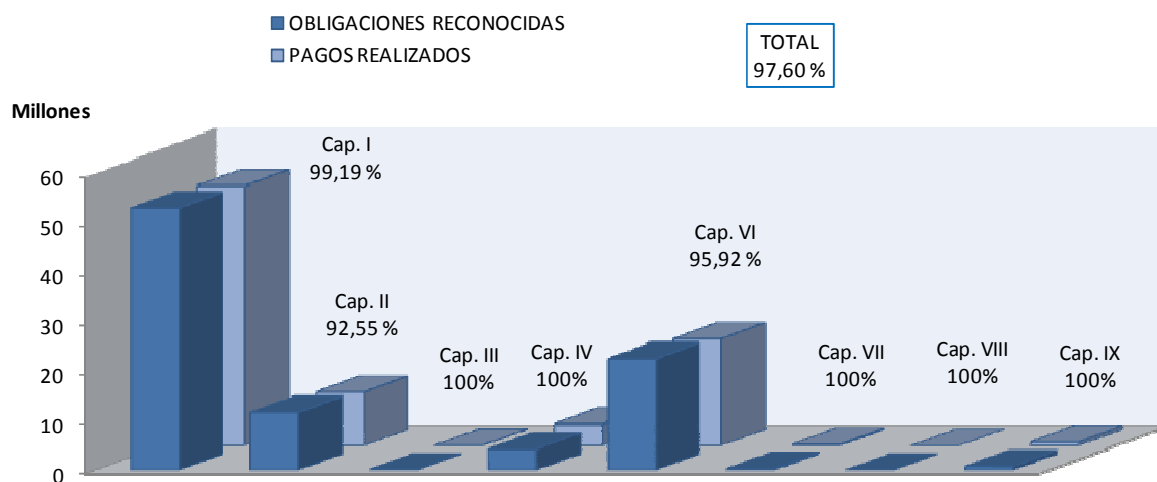
CAPÍTULO	INICIAL	MODIFICACIONES	% del Total
Capítulo I	56.471.753,01	604.970,78	1,60%
Capítulo II	11.387.263,24	7.319.613,03	19,36%
Capítulo III	150.000,00	27.811,49	0,07%
Capítulo IV	4.338.137,62	2.201.131,42	5,82%
Capítulo VI	12.645.768,44	27.107.274,04	71,68%
Capítulo VII	0,00	317.783,83	0,84%
Capítulo VIII	40.000,00	5.837,73	0,02%
Capítulo IX	3.566.492,00	232.392,64	0,61%
<b>TOTAL</b>	<b>88.599.414,31</b>	<b>37.816.814,96</b>	<b>100,00%</b>

### OBLIGACIONES CONTRAÍDAS (% sobre presupuesto final)




CAPÍTULO	PRESUPUESTO DEFINITIVO	OBLIGACIONES RECONOCIDAS	% EJECUCIÓN
Capítulo I	57.076.723,79	52.839.218,34	92,58%
Capítulo II	18.706.876,27	11.724.707,93	62,68%
Capítulo III	177.811,49	93.022,11	52,32%
Capítulo IV	6.539.269,04	4.366.342,32	66,77%
Capítulo VI	39.753.042,48	22.549.617,40	56,72%
Capítulo VII	317.783,83	317.783,83	100,00%
Capítulo VIII	45.837,73	23.011,54	50,20%
Capítulo IX	3.798.884,64	798.884,64	21,03%
<b>TOTAL</b>	<b>126.416.229,27</b>	<b>92.712.588,11</b>	<b>73,34%</b>

### % PAGOS EFECTUADOS SOBRE OBLIGACIONES RECONOCIDAS



CAPÍTULO	OBLIGACIONES RECONOCIDAS	PAGOS REALIZADOS	% REALIZACIÓN
Capítulo I	52.839.218,34	52.411.759,18	99,19%
Capítulo II	11.724.707,93	10.850.798,13	92,55%
Capítulo III	93.022,11	93.022,11	100,00%
Capítulo IV	4.366.342,32	4.366.342,32	100,00%
Capítulo VI	22.549.617,40	21.628.915,46	95,92%
Capítulo VII	317.783,83	317.783,83	100,00%
Capítulo VIII	23.011,54	23.011,54	100,00%
Capítulo IX	798.884,64	798.884,64	100,00%
<b>TOTAL</b>	<b>92.712.588,11</b>	<b>90.490.517,21</b>	<b>97,60%</b>

## RESULTADO PRESUPUESTARIO




Resultado presupuestario según el P.G.C.P.

De acuerdo con la Orden del Ministerio de Economía y Hacienda de 1 de febrero de 1996, se presenta el resultado presupuestario. Aquí se cuentan las operaciones financieras como ingresos y gastos.

CONCEPTOS	DERECHOS	OBLIGACIONES
	RECONOCIDOS	RECONOCIDAS
CAP I.		52.839.218
CAP II.		11.724.708
CAP III.	15.653.974	93.022
CAP IV.	65.047.956	4.366.342
CAP V.	324.157	
TOTAL OPERACIONES CORRIENTES	81.026.088	69.023.290
<b>AHORRO</b>	<b>12.002.797</b>	
CAP VI.	21.969	22.549.617
CAP VII.	9.584.143	317.784
TOTAL OPERACIONES DE CAPITAL	9.606.112	22.867.401
<b>CAPACIDAD O NECESIDAD DE FINANCIACIÓN</b>	<b>(1.258.492)</b>	
CAP VIII.	35.633	23.012
<b>RESULTADO PRESUPUESTARIO</b>	<b>(1.245.871)</b>	
CAP IX.	983.578	798.885
VARIACIÓN NETA DE PASIVOS FINANCIEROS	184.693	
<b>SALDO PRESUPUESTARIO DEL EJERCICIO</b>	<b>(1.061.177)</b>	

CRÉDITOS GASTADOS FINANCIADOS CON REMANENTE DE TESORERÍA	994.041
DESVIACIONES POSITIVAS DE FINANCIACIÓN EN GASTOS CON FINANCIACIÓN AFECTADA	(7.335.073)
DESVIACIONES NEGATIVAS DE FINANCIACIÓN EN GASTOS CON FINANCIACIÓN AFECTADA	15.854.261
<b>SUPERÁVIT O DÉFICIT DE FINANCIACIÓN DEL EJERCICIO</b>	<b>8.452.051</b>

## PRESUPUESTOS CERRADOS



## OBLIGACIONES DE PRESUPUESTOS CERRADOS

## Ejercicio 2010 y anteriores

Resumen por secciones orgánicas:

SECCIONES ORGÁNICAS		Obligaciones pendientes de pago a 1 de enero	Rectificaciones de saldo entrante y anulaciones	Total Obligaciones	Pagos Realizados	Obligaciones pendientes de pago a 31 de diciembre
11	GASTOS CENTRALES	518.575,03	0	518.575,03	518.575,03	0
12	SERVICIOS GENERALES	1.167.364,16	0	1.167.364,16	1.167.364,16	0
13	FACULTADES Y ESCUELAS	7.867,28	0	7.867,28	7.867,28	0
14	E.S, CURSOS, JORNADAS Y SEMINARIOS	35.245,47	0	35.245,47	35.245,47	0
20	INVESTIGACIÓN, CENTROS GENERALES	10.421,58	0	10.421,58	10.421,58	0
23	OTROS SERVICIOS UNIVERSITARIOS	1.728,12	0	1.728,12	1.728,12	0
24	DEPARTAMENTOS	27.607,20	0	27.607,20	27.607,20	0
30	PROYECTOS DE INVESTIGACIÓN	46.600,76	0	46.600,76	46.600,76	0
35	PROYECTOS EUROPEOS DE INVESTIGACIÓN	655,48	0	655,48	655,48	0
40	CONTRATOS DE INVESTIGACIÓN	12.194,52	0	12.194,52	12.194,52	0
50	GRUPOS DE INVESTIGACIÓN	4.389,47	0	4.389,47	4.389,47	0
72	PROY. DE COOPERACIÓN INTERNACIONAL	2.946,78	0	2.946,78	2.946,78	0
<b>TOTALES</b>		<b>1.835.595,85</b>	<b>0,00</b>	<b>1.835.595,85</b>	<b>1.835.595,85</b>	<b>0,00</b>

Resumen por capítulos:

Clasificación Económica	Explicación	Obligaciones pendientes de pago a 1 de enero	Rectificaciones de saldo entrante y anulaciones	Total Obligaciones	Pagos Realizados	Obligaciones pendientes de pago a 31 de diciembre
1	Gastos de Personal	439.875,51	0	439.875,51	439.875,51	0
2	Gastos en bienes corrientes y servicios	502.589,37	0	502.589,37	502.589,37	0
6	Transferencias de Capital	893.130,97	0	893.130,97	893.130,97	0
<b>TOTAL</b>		<b>1.835.595,85</b>	<b>0,00</b>	<b>1.835.595,85</b>	<b>1.835.595,85</b>	<b>0,00</b>

## DERECHOS A COBRAR DE PRESUPUESTOS CERRADOS

No hay modificaciones del saldo a 1 de enero. No hay anulación de liquidaciones por aplazamiento y fraccionamiento, ni de ingreso por recibo. No hay derechos cancelados.

## EJERCICIO: 2003

Clasific. Econ.	Descripción	Pendientes de cobro a 1 de enero	Anulación liquidaciones	Derechos pendientes de cobro totales	Recaudados	Pendientes de cobro a 31 de diciembre
55000	PRODUCTOS DE CONCESIONES ADM.	637,50	0,00	637,50	0,00	637,50
	<b>TOTAL</b>	<b>637,50</b>	<b>0,00</b>	<b>637,50</b>	<b>0,00</b>	<b>637,50</b>

## EJERCICIO: 2004

Clasific. Econ.	Descripción	Pendientes de cobro a 1 de enero	Anulación liquidaciones	Derechos pendientes de cobro totales	Recaudados	Pendientes de cobro a 31 de diciembre
55000	PRODUCTOS DE CONCESIONES ADM.	877,69	0,00	877,69	0,00	877,69
	<b>TOTAL</b>	<b>877,69</b>	<b>0,00</b>	<b>877,69</b>	<b>0,00</b>	<b>877,69</b>

## EJERCICIO: 2005

Clasific. Econ.	Descripción	Pendientes de cobro a 1 de enero	Anulación liquidaciones	Derechos pendientes de cobro totales	Recaudados	Pendientes de cobro a 31 de diciembre
32999	OTROS	17,47	0,00	17,47	0,00	17,47
39999	OTROS INGRESOS DIVERSOS	2.800,00	0,00	2.800,00	0,00	2.800,00
55100	DE CAFETERIA	207,20	0,00	207,20	0,00	207,20
	<b>TOTAL</b>	<b>3.024,67</b>	<b>0,00</b>	<b>3.024,67</b>	<b>0,00</b>	<b>3.024,67</b>

## EJERCICIO: 2006

Clasific. Econ.	Descripción	Pendientes de cobro a 1 de enero	Anulación liquidaciones	Derechos pendientes de cobro totales	Recaudados	Pendientes de cobro a 31 de diciembre
32300	CONTRATOS	4.761,00	0,00	4.761,00	0,00	4.761,00
55100	DE CAFETERIA	117,60	0,00	117,60	0,00	117,60
	<b>TOTAL</b>	<b>4.878,60</b>	<b>0,00</b>	<b>4.878,60</b>	<b>0,00</b>	<b>4.878,60</b>

## EJERCICIO: 2007

Clasific. Econ.	Descripción	Pendientes de cobro a 1 de enero	Anulación liquidaciones	Derechos pendientes de cobro totales	Recaudados	Pendientes de cobro a 31 de diciembre
32300	CONTRATOS	9.993,51	0,00	9.993,51	301,91	9.691,60
33000	VENTA DE PUBLICACIONES PROPIAS	9,70	0,00	9,70	0,00	9,70
55100	DE CAFETERIA	328,80	0,00	328,80	0,00	328,80
	<b>TOTAL</b>	<b>10.332,01</b>	<b>0,00</b>	<b>10.332,01</b>	<b>301,91</b>	<b>10.030,10</b>

**EJERCICIO: 2008**

Clasific. Econ.	Descripción	Pendientes de cobro a 1 de enero	Anulación liquidaciones	Derechos pendientes de cobro totales	Recaudados	Pendientes de cobro a 31 de diciembre
32008	CURSOS, CONGRESOS, JORNADAS Y SIMILARES	140,00	0,00	140,00	0,00	140,00
32300	CONTRATOS	67.246,98	0,00	67.246,98	0,00	66.499,17
32999	OTRAS PRESTACIONES DE SERVICIO	2.766,53	0,00	2.766,53	747,81	2.766,53
33000	VENTA DE PUBLICACIONES PROPIAS	998,55	37,01	961,54	0,00	961,54
54101	ALQUILER INSTALACIONES DEPORTIVAS	733,27	0,00	733,27	0,00	733,27
54102	ALQUILER DE AULAS Y OTROS RECINTOS UNIV.	542,45	0,00	542,45	0,00	542,45
55100	DE CAFETERIA	573,12	0,00	573,12	0,00	573,12
55199	OTRAS CONCESIONES	650,00	0,00	650,00	0,00	650,00
	<b>TOTAL</b>	<b>73.650,90</b>	<b>37,01</b>	<b>73.613,89</b>	<b>747,81</b>	<b>72.866,08</b>

**EJERCICIO: 2009**

Clasific. Econ.	Descripción	Pendientes de cobro a 1 de enero	Anulación liquidaciones	Derechos pendientes de cobro totales	Recaudados	Pendientes de cobro a 31 de diciembre
30301	TASAS ACADEMICAS POR SERV. CENT. ADSCR.	30.809,35	0,00	30.809,35	10.854,50	19.954,85
32008	CURSOS, CONGRESOS, JORN. Y SIMILARES	2.145,00	0,00	2.145,00	0,00	2.145,00
32300	CONTRATOS	100.630,72	5.991,38	94.639,34	7.242,70	87.396,64
32400	SERVICIOS TECNICOS	397,09	0,00	397,09	128,45	268,64
32903	SERVICIOS BIBLIOTECARIOS	18,00	0,00	18,00	0,00	18,00
32999	OTRAS PRESTACIONES DE SERVICIO	2.886,20	1.551,72	1.334,48	0,00	1.334,48
33000	VENTA DE PUBLICACIONES PROPIAS	1.006,21	0,00	1.006,21	0,00	1.006,21
55199	OTRAS CONCESIONES	4.869,90	1.300,00	3.569,90	0,00	3.569,90
75000	CONS. DE INNOV., C. Y E. PARA INV. CIENTÍFICA	46.392,00	0,00	46.392,00	0,00	46.392,00
75001	CONS. DE INNOV., C. Y E. PLAN PLUR. INV.	7.871.031,52	0,00	7.871.031,52	4.751.093,40	3.119.938,12
75009	PARA OTRAS INVERSIONES	1.630.326,56	0,00	1.630.326,56	1.243.388,61	386.937,95
	<b>TOTAL</b>	<b>9.690.512,55</b>	<b>8.843,10</b>	<b>9.681.669,45</b>	<b>6.012.707,66</b>	<b>3.668.961,79</b>

EJERCICIO: 2010


Clasific. Econ.	Descripción	Pendientes de cobro a 1 de enero	Anulación liquidaciones	Derechos pendientes de cobro totales	Recaudados	Pendientes de cobro a 31 de diciembre
30301	TASAS ACADEMICAS POR SERV. CENT. ADSCR.	30.809,35	0,00	30.809,35	0,00	30.809,35
31200	PRIMER Y SEGUNDO CICLO	149.641,16	45.835,18	103.805,98	103.805,98	0,00
31201	3ER CICLO EN CENTROS PROPIOS	2.920,35	2.736,45	183,90	183,90	0,00
31202	COMPENSACION MATRICULA BECARIOS MEC	94.585,00	0,00	94.585,00	94.585,00	0,00
31203	COMPENSAC. MATRIC. FAMILIAS NUMEROSAS	11.869,64	0,00	11.869,64	11.869,64	0,00
31206	SERV. ACAD. DE PROGR. OFIC. DE POSGRADO	29.859,91	17.353,23	12.506,68	12.506,68	0,00
32008	CURSOS, CONGRESOS, JORN. Y SIMILARES	400,00	0,00	400,00	400,00	0,00
32300	CONTRATOS	1.281.704,51	61.627,96	1.220.076,55	1.092.986,68	127.089,87
32400	SERVICIOS TECNICOS	11.843,52	75,60	11.767,92	3.010,62	8.757,30
32401	SERVICIOS O.T.R.I.	12.000,00	0,00	12.000,00	12.000,00	0,00
32903	SERVICIOS BIBLIOTECARIOS	270,00	0,00	270,00	69,00	201,00
32999	OTRAS PRESTACIONES DE SERVICIO	8.001,13	0,00	8.001,13	4.207,63	3.793,50
33000	VENTA DE PUBLICACIONES PROPIAS	2.133,56	0,00	2.133,56	1.925,38	208,18
39999	OTROS INGRESOS DIVERSOS	20.040,56	0,00	20.040,56	8.794,69	11.245,87
41100	DE ORG. AUT. DE JUNTA DE ANDALUCÍA	24.500,00	0,00	24.500,00	24.500,00	0,00
45000	FINANCIACIÓN BÁSICA	424.809,00	0,00	424.809,00	424.809,00	0,00
45001	CONTRATO PROGRAMA	8.156.802,00	0,00	8.156.802,00	8.156.802,00	0,00
45004	PLANES CONCERTADOS PRAEM	241.494,00	0,00	241.494,00	241.494,00	0,00
45005	PLANES CONCERTADOS, ATENC. EXTRAORD.	1.875.062,00	0,00	1.875.062,00	1.875.062,00	0,00
45099	OTROS	91.326,39	0,00	91.326,39	91.326,39	0,00
45100	CONSEJERIA DE PRESIDENCIA	23.273,41	0,00	23.273,41	23.273,41	0,00
45105	CONSEJERIA DE EMPLEO	220.072,28	0,00	220.072,28	220.072,28	0,00
45106	CONS. TURISMO, COMERCIO Y DEPORTES	23.766,00	0,00	23.766,00	23.766,00	0,00
45109	CONSEJERIA DE EDUCACION	34.920,26	0,00	34.920,26	34.920,26	0,00
54102	ALQUILER DE AULAS Y OTROS RECINTOS UNIV.	3.204,73	0,00	3.204,73	1.813,37	1.391,36
54199	OTROS ALQUILERES	610,17	0,00	610,17	610,17	0,00
55100	DE CAFETERIA	4.400,86	0,00	4.400,86	4.400,86	0,00
55101	DE SERVICIOS REPOGRAFIA	20.154,45	0,00	20.154,45	20.154,45	0,00
55102	DE MAQUINA EXPENDEDORAS	22.009,98	0,00	22.009,98	14.673,32	7.336,66
55199	OTRAS CONCESIONES	27.335,97	14.041,11	13.294,86	3.828,34	9.466,52
59100	EXPLOTACIÓN DE PATENTES	1.005,10	0,00	1.005,10	1.005,10	0,00
75000	CONS. DE INNOV., C. Y E. PARA INV. CIENTÍFICA	4.212.219,66	0,00	4.212.219,66	4.212.219,66	0,00
75001	CONS. DE INNOV., C. Y E. PLAN PLUR. INV.	300.146,17	0,00	300.146,17	300.146,17	0,00
75009	PARA OTRAS INVERSIONES	3.446.318,03	0,00	3.446.318,03	3.446.318,03	0,00
75103	CONS. DE JUSTICIA Y ADM. PÚBLICAS	22.500,00	0,00	22.500,00	22.500,00	0,00
75105	CONSEJERÍA DE EMPLEO	42.028,00	0,00	42.028,00	42.028,00	0,00
75108	CONSEJERÍA DE SALUD	6.750,00	0,00	6.750,00	6.750,00	0,00
75112	CONSEJERÍA DE MEDIO AMBIENTE	12.000,00	0,00	12.000,00	12.000,00	0,00
	<b>TOTAL</b>	<b>20.892.787,15</b>	<b>141.669,53</b>	<b>20.751.117,62</b>	<b>20.550.818,01</b>	<b>200.299,61</b>

**VARIACIÓN DE RESULTADOS PRESUPUESTARIOS DE EJERCICIOS ANTERIORES**

Corresponde a la anulación de derechos de ejercicios anteriores.

CONCEPTOS	TOTAL VARIACIÓN DERECHOS	TOTAL VARIACIÓN OBLIGACIONES	VARIACIÓN DE RESULTADOS PRESUPUESTARIOS DE EJERCICIOS ANTERIORES
Operaciones no financieras	-150.549,64	0	-150.549,64
Operaciones con activos financieros	0	0	0
Operaciones comerciales	0	0	0
Variación pasivos financieros	0	0	0
<b>TOTAL</b>	<b>-150.549,64</b>	<b>0</b>	<b>-150.549,64</b>

## COMPROMISOS DE GASTOS DE EJERCICIOS POSTERIORES




## COMPROMISOS DE GASTO CON CARGO A PRESUPUESTOS DE EJERCICIOS POSTERIORES

C.G.	DESCRIPCIÓN	Compromisos de gastos adquiridos con cargo al Ejercicio del:				
		Año 2012	Año 2013	Año 2014	Año 2015	Años sucesivos
110000	CONSEJO SOCIAL	26.550,00				
111001	GASTOS ESTRUCTURALES	5.219.126,23	2.110.618,64	94.069,69		
122403	SISTEMAS INFORMÁTICOS	79.354,04	55.289,49			
201103	BECARIOS DE SERVICIOS INTERNOS	35.400,00	23.600,00			
300667	PROYECTO INVESTIG., ADOLFO CANGAS DIAZ	11.918,00	10738,00			
	<b>TOTAL</b>	<b>5.372.348,27</b>	<b>2.200.246,13</b>	<b>94.069,69</b>	<b>0,00</b>	<b>0,00</b>

## Resumen por capítulos:

Clasificación Económica		Compromisos de gastos adquiridos con cargo al Ejercicio del:				
		Año 2012	Año 2013	Año 2014	Año 2015	Años sucesivos
2	Gastos en bienes corrientes y servicios	5.360.430,27	2.189.508,13	94.069,69		
6	Inversiones Reales	11.918,00	10738,00			
	<b>TOTAL</b>	<b>5.372.348,27</b>	<b>2.200.246,13</b>	<b>94.069,69</b>	<b>0,00</b>	<b>0,00</b>

## ORIGEN DE LOS RECURSOS Y SU APLICACION



## CUADRO DE FINANCIACIÓN - Ejercicio 2011 - Fecha: 31/12/2011

	FONDOS APLICADOS			FONDOS OBTENIDOS	
	2011	2010		2011	2010
<b>1. Recursos aplicados en operaciones de gestión</b>	<b>80.794.568,95</b>	<b>82.122.235,54</b>	<b>1. Recursos procedentes de operaciones de gestión</b>	<b>90.535.479,04</b>	<b>91.064.387,27</b>
a) Servicios exteriores	15.511.460,94	16.086.344,03	a) Tasas y precios públicos	10.023.741,78	9.815.809,24
b) Tributos	7.575,30	11.583,47	b) Transferencias y subvenciones	74.632.520,81	75.679.138,03
c) Gastos de personal	59.958.803,11	60.135.346,63	c) Ingresos financieros	64.014,31	70.831,22
d) Prestaciones sociales		0,00	d) Otros ingresos de gestión corriente e ingresos excepcionales	5.815.202,14	5.440.621,61
e) Transferencias y subvenciones	4.670.334,30	5.189.410,92	e) Provisiones aplicadas de activos circulantes	0,00	57.987,17
f) Gastos financieros	93.022,11	102.431,18	<b>2. Cobros pendientes de aplicación</b>	<b>0,00</b>	<b>0,00</b>
g) Otras pérdidas de gestión corriente y gastos excepcionales	380.771,26	597.119,31	<b>3. Incrementos directos de patrimonio</b>	<b>0,00</b>	<b>0,00</b>
h) Dotación provisiones de activos circulantes	172.601,93	0,00	a) En adscripción	0,00	0,00
<b>2. Pagos pendientes de aplicación</b>	<b>0,00</b>	<b>0,00</b>	b) En cesión	0,00	0,00
<b>3. Gastos de formalización deudas</b>	<b>0,00</b>	<b>0,00</b>	c) Otras aportaciones de entes matrices	0,00	0,00
<b>4. Adquisiciones y otras altas de inmovilizado</b>	<b>11.464.265,76</b>	<b>14.427.587,03</b>	<b>4. Deudas a largo plazo</b>	<b>983.578,10</b>	<b>1.563.661,96</b>
a) Destinados al uso general	0,00	0,00	a) Empréstitos y pasivos análogos	0,00	0,00
b) I. inmateriales	218.829,44	257.233,84	b) Préstamos recibidos	983.578,10	1.563.661,96
c) I. materiales	11.237.629,28	14.032.894,19	c) Otros conceptos	0,00	0,00
d) I. gestionadas		0,00	<b>5. Enajenaciones y otras bajas de inmovilizado</b>	<b>25.000,00</b>	<b>3.500,00</b>
e) I. financieras	7.807,04	137.459,00	a) Destinados al uso general	0,00	0,00
<b>5. Disminuciones directas de patrimonio</b>	<b>0,00</b>	<b>0,00</b>	b) I. inmateriales	0,00	0,00
a) En adscripción	0,00	0,00	c) I. materiales	0,00	3.500,00
b) En cesión	0,00	0,00	d) I. financieras	25.000,00	0,00
c) Entregado al uso general	0,00	0,00	<b>6. Cancelación anticipada o traspaso a corto plazo de inmovilizados financieros</b>	<b>10.556,80</b>	<b>13.521,82</b>
<b>6. Cancelación o traspaso a corto plazo de deudas a largo plazo</b>	<b>421.987,77</b>	<b>3.805.535,95</b>			
a) Empréstitos y otros pasivos	0,00	0,00			
b) Por préstamos recibidos	421.987,77	3.805.535,95			
c) Otros conceptos	0,00	0,00			
<b>7. Provisiones por riesgos y gastos</b>	<b>0,00</b>	<b>0,00</b>			
<b>TOTAL APLICACIONES</b>	<b>92.680.822,48</b>	<b>100.355.358,52</b>	<b>TOTAL ORIGENES</b>	<b>91.554.613,94</b>	<b>92.645.071,05</b>
<b>EXCESO DE ORÍGENES S/APLICACIONES</b>			<b>EXCESO DE APLICACIONES S/ORÍGENES</b>	<b>1.126.208,54</b>	<b>7.710.287,47</b>
<b>(AUMENTO DE CAPITAL CIRCULANTE)</b>			<b>(DISMINUCIÓN DE CAPITAL CIRCULANTE)</b>		

## VARIACIÓN DEL CAPITAL CIRCULANTE (Resumen)

	EJ. 2011		EJ. 2010	
	AUMENTOS	DISMINUCIONES	AUMENTOS	DISMINUCIONES
<b>1. Deudores</b>	<b>3.526.479,83</b>	<b>172.144,13</b>	<b>1.491.031,26</b>	<b>26.988,70</b>
a) Presupuestarios	3.416.887,40	0,00	911.185,90	0,00
b) No presupuestarios	109.592,43	172.144,13	579.845,36	26.988,70
c) Por administración de recursos de otros entes	0,00	0,00	0,00	0,00
<b>2. Acreedores</b>	<b>0,00</b>	<b>689.004,86</b>	<b>1.789.014,57</b>	<b>7.829,54</b>
a) Presupuestarios	0,00	437.275,77	1.389.701,96	0,00
b) No presupuestarios	0,00	251.729,09	399.312,61	7.829,54
c) Por administración de recursos de otros entes	0,00	0,00	0,00	0,00
<b>3. Inversiones financieras temporales</b>	<b>0,00</b>	<b>76,43</b>	<b>4.049,32</b>	<b>0,00</b>
<b>4. Empréstitos y otras deudas a corto plazo</b>	<b>566.492,00</b>	<b>0,00</b>	<b>1.556,00</b>	<b>0,00</b>
a) Empréstitos y otras emisiones	0,00	0,00	0,00	0,00
b) Préstamos recibidos y otros conceptos	566.492,00	0,00	1.556,00	0,00
<b>5. Otras cuentas no bancarias</b>	<b>0,00</b>	<b>0,00</b>	<b>0,00</b>	<b>0,00</b>
<b>6. Tesorería</b>	<b>0,00</b>	<b>4.272.753,35</b>	<b>0,00</b>	<b>11.403.259,27</b>
a) Caja	0,00	0,00	0,00	0,00
b) Banco de España	0,00	0,00	0,00	0,00
c) Otros bancos e instituciones de crédito	0,00	0,00	0,00	0,00
<b>7. Ajustes por periodificación</b>	<b>90.818,71</b>	<b>176.020,31</b>	<b>452.103,02</b>	<b>9.964,13</b>
<b>TOTAL</b>	<b>4.183.790,54</b>	<b>5.309.999,08</b>	<b>3.737.754,17</b>	<b>11.448.041,64</b>
<b>VARIACIÓN DEL CAPITAL CIRCULANTE</b>	<b>1.126.208,54</b>		<b>7.710.287,47</b>	

## ORIGEN Y APLICACIÓN DE LOS FONDOS (Contabilidad Presupuestaria)

### Derechos Liquidados: ORIGEN DE LOS RECURSOS. Evolución

Origen de los Fondos	Anualidad 11	%	Anualidad 10	%	Anualidad 09	%	Anualidad 08	%	Anualidad 07	%	Anualidad 06	%	Tasa Var. 11/10
<b>A) Financiación Pública Total</b>	<b>74.311.959,89</b>	<b>81,08%</b>	<b>75.695.437,21</b>	<b>82,16%</b>	<b>88.247.849,75</b>	<b>82,95%</b>	<b>88.800.841,12</b>	<b>82,85%</b>	<b>73.767.733,48</b>	<b>82,34%</b>	<b>70.542.296,88</b>	<b>83,59%</b>	<b>-1,83%</b>
A1.- Fondos del Estado	4.963.143,39	5,42%	5.401.197,48	5,86%	4.266.880,65	4,01%	11.248.856,09	10,49%	7.029.117,12	7,85%	3.786.953,94	4,49%	-8,11%
A2.- Fondos FEDER	983.578,10	1,07%	1.563.661,96	1,70%	1.788.167,85	1,68%	3.502.892,54	3,27%	128.486,82	0,14%	3.212.917,50	3,81%	-37,10%
A3.- Fondos de la Com. Autónoma	65.015.385,89	70,94%	64.852.053,06	70,39%	79.091.395,60	74,35%	70.590.965,97	65,86%	63.597.509,72	70,99%	62.233.265,67	73,74%	0,25%
A4.- Fondos de la C.Autón. Inv. FEDER	0,00	0,00%	0,00	0,00%	0,00	0,00%	908.067,34	0,85%	1.305.369,08	1,46%	0,00	0,00%	0,00%
A5.- Fondos de OO.AA., Ent. Loc. y U.E.	3.349.852,51	3,65%	3.878.524,71	4,21%	3.101.405,65	2,92%	2.550.059,18	2,38%	1.707.250,74	1,91%	1.309.159,77	1,55%	-13,63%
<b>B) Financiación Privada Total</b>	<b>16.957.691,42</b>	<b>18,50%</b>	<b>16.023.710,44</b>	<b>17,39%</b>	<b>17.504.436,68</b>	<b>16,45%</b>	<b>16.855.102,41</b>	<b>15,72%</b>	<b>14.802.321,24</b>	<b>16,52%</b>	<b>13.227.028,41</b>	<b>15,67%</b>	<b>5,83%</b>
B1.- Tasas Académicas	686.129,07	0,75%	605.904,70	0,66%	582.104,46	0,55%	539.830,79	0,50%	438.162,01	0,49%	422.743,74	0,50%	13,24%
B2.- Contratos y Servicios Prestados	3.306.520,07	3,61%	3.057.643,59	3,32%	3.906.691,92	3,67%	3.182.237,43	2,97%	3.291.733,34	3,67%	2.482.135,84	2,94%	8,14%
B3.- Precios Públicos	6.021.441,79	6,57%	6.247.741,44	6,78%	6.427.895,92	6,04%	6.128.519,11	5,72%	6.214.218,74	6,94%	5.998.308,80	7,11%	-3,62%
B4.- Compensac. M.E.C. Precios Públ.	3.492.191,23	3,81%	2.510.060,08	2,72%	2.647.831,53	2,49%	2.227.686,73	2,08%	2.062.641,84	2,30%	1.836.879,33	2,18%	39,13%
B5.- Cursos Propios	1.309.638,47	1,43%	1.347.298,38	1,46%	1.707.360,28	1,60%	1.536.981,31	1,43%	1.596.293,91	1,78%	1.444.539,16	1,71%	-2,80%
B6.- Otros	2.141.770,79	2,34%	2.255.062,25	2,45%	2.232.552,57	2,10%	3.239.847,04	3,02%	1.199.271,40	1,34%	1.042.421,54	1,24%	-5,02%
<b>C) Financiación Propia Total</b>	<b>381.759,56</b>	<b>0,42%</b>	<b>411.783,89</b>	<b>0,45%</b>	<b>630.306,76</b>	<b>0,59%</b>	<b>1.532.834,94</b>	<b>1,43%</b>	<b>1.021.681,02</b>	<b>1,14%</b>	<b>621.558,05</b>	<b>0,74%</b>	<b>-7,29%</b>
C1.- Gestión del Patrimonio	324.157,41	0,35%	359.167,76	0,39%	594.458,83	0,56%	1.491.018,88	1,39%	999.636,80	1,12%	575.234,42	0,68%	-9,75%
C2.- Otros	57.602,15	0,06%	52.616,13	0,06%	35.847,93	0,03%	41.816,06	0,04%	22.044,22	0,02%	46.323,63	0,05%	9,48%
<b>Financiación Neta: (A+B+C)</b>	<b>91.651.410,87</b>	<b>100,00%</b>	<b>92.130.931,54</b>	<b>100,00%</b>	<b>106.382.593,19</b>	<b>100,00%</b>	<b>107.188.778,47</b>	<b>100,00%</b>	<b>89.591.735,74</b>	<b>100,00%</b>	<b>84.390.883,34</b>	<b>100,00%</b>	<b>-0,52%</b>
<b>D) Remanente de Tesorería</b>	<b>34.144.753,66</b>		<b>44.178.293,10</b>		<b>38.616.484,23</b>		<b>34.808.854,05</b>		<b>27.741.680,12</b>		<b>13.447.687,06</b>		
<b>TOTAL RECURSOS</b>	<b>125.796.164,53</b>		<b>136.309.224,64</b>		<b>144.999.077,42</b>		<b>141.997.632,52</b>		<b>117.333.415,86</b>		<b>97.838.570,40</b>		


### APLICACIÓN DE LOS FONDOS. Evolución Experimentada.

Aplicación de los Fondos	Anualidad 11	%	Anualidad 10	%	Anualidad 09	%	Anualidad 08	%	Anualidad 07	%	Anualidad 06	%	Tasa Var. 11/10
<b>A) Gastos de Funcionamiento General</b>	<b>69.341.074,53</b>	<b>74,79%</b>	<b>71.333.336,43</b>	<b>70,80%</b>	<b>71.214.971,10</b>	<b>71,59%</b>	<b>67.323.630,52</b>	<b>67,97%</b>	<b>61.182.794,96</b>	<b>76,38%</b>	<b>56.304.558,44</b>	<b>79,91%</b>	<b>-2,79%</b>
A1.- Gastos de Personal	52.839.218,34	56,99%	54.251.908,01	53,85%	55.305.180,27	55,59%	52.723.463,92	53,23%	48.169.893,04	60,14%	44.523.493,13	63,19%	-2,60%
A2.- Bienes Corrientes y Servicios	11.724.707,93	12,65%	12.585.621,08	12,49%	12.148.467,08	12,21%	10.882.143,59	10,99%	10.039.218,86	12,53%	8.596.060,35	12,20%	-6,84%
A3.- Otros	4.777.148,26	5,15%	4.495.807,34	4,46%	3.761.323,75	3,78%	3.718.023,01	3,75%	2.973.683,06	3,71%	3.185.004,96	4,52%	6,26%
<b>B) Inversiones</b>	<b>22.549.617,40</b>	<b>24,32%</b>	<b>25.483.388,88</b>	<b>25,29%</b>	<b>24.852.075,90</b>	<b>24,98%</b>	<b>25.577.971,30</b>	<b>25,82%</b>	<b>16.571.471,01</b>	<b>20,69%</b>	<b>12.136.908,30</b>	<b>17,23%</b>	<b>-11,51%</b>
B1.- Infraestructura	10.506.890,37	11,33%	13.883.155,03	13,78%	14.714.496,58	14,79%	16.284.770,54	16,44%	8.125.358,86	10,14%	5.560.567,89	7,89%	-24,32%
B2.- Investigación	12.042.727,03	12,99%	11.600.233,85	11,51%	10.137.579,32	10,19%	9.293.200,76	9,38%	8.446.112,15	10,54%	6.576.340,41	9,33%	3,81%
<b>C) Activos Financieros</b>	<b>23.011,54</b>	<b>0,02%</b>	<b>137.459,00</b>	<b>0,14%</b>	<b>251.490,71</b>	<b>0,25%</b>	<b>31.530,38</b>	<b>0,03%</b>	<b>50.695,93</b>	<b>0,06%</b>	<b>12.081,82</b>	<b>0,02%</b>	<b>-83,26%</b>
<b>D) Pasivos Financieros</b>	<b>798.884,64</b>	<b>0,86%</b>	<b>3.800.440,64</b>	<b>3,77%</b>	<b>3.160.991,98</b>	<b>3,18%</b>	<b>6.118.374,00</b>	<b>6,18%</b>	<b>2.296.219,00</b>	<b>2,87%</b>	<b>2.003.398,00</b>	<b>2,84%</b>	<b>-78,98%</b>
<b>Total Obligaciones: (A+B+C+D) =</b>	<b>92.712.588,11</b>	<b>100,00%</b>	<b>100.754.624,95</b>	<b>100,00%</b>	<b>99.479.529,69</b>	<b>100,00%</b>	<b>99.051.506,20</b>	<b>100,00%</b>	<b>80.101.180,90</b>	<b>100,00%</b>	<b>70.456.946,56</b>	<b>100,00%</b>	<b>-7,98%</b>
<b>E) Remanente Bruto =</b>	<b>33.083.576,42</b>		<b>35.554.599,69</b>		<b>45.519.547,73</b>		<b>42.946.126,32</b>		<b>37.232.234,96</b>		<b>27.381.623,84</b>		
<b>TOTAL RECURSOS</b>	<b>125.796.164,53</b>		<b>136.309.224,64</b>		<b>144.999.077,42</b>		<b>141.997.632,52</b>		<b>117.333.415,86</b>		<b>97.838.570,40</b>		

El remanente bruto está formado por las siguientes magnitudes:

Remanentes de crédito:	33.703.641,16
Déficit en los ingresos de financiación general:	-620.064,74
	<u>33.083.576,42</u>

## MODIFICACIONES DE CREDITO



Crédito	Descripción	Ampliaciones de crédito	Transferencias de crédito	Incorporaciones de crédito	Generación por ingresos	Bajas por Anulación	Total Modif.
110000 1B00 11	Consejo Social	0,00	42.767,26	2.851,37	0,00	0,00	45.618,63
110000 1B00 16	Consejo Social	0,00	11.652,00	0,00	0,00	0,00	11.652,00
110000 1B00 2	Consejo Social	0,00	-93.950,86	15.011,97	34.600,00	0,00	-44.338,89
110000 1B00 470	Consejo Social	0,00	9.000,00	0,00	0,00	0,00	9.000,00
110000 1B00 480	Consejo Social	0,00	14.392,36	0,00	0,00	0,00	14.392,36
110000 1B00 485	Consejo Social	0,00	27.621,00	3.000,00	0,00	0,00	30.621,00
110000 1B00 60	Consejo Social	0,00	1.134,12	0,00	0,00	0,00	1.134,12
111000 1A20 12	Nómina General	0,00	-32.333,40	0,00	4,39	0,00	-32.329,01
111000 1A20 12	Nómina General	0,00	196,95	0,00	0,00	0,00	196,95
111000 1A20 13	Nómina General	0,00	0,00	0,00	680,90	0,00	680,90
111000 1A20 150	Nómina General	0,00	-131.116,45	0,00	0,00	0,00	-131.116,45
111000 1A20 151	Nómina General	0,00	77.653,46	0,00	0,00	0,00	77.653,46
111000 1A20 16	Nómina General	0,00	235,06	0,00	15.024,16	0,00	15.259,22
111000 1A20 2	Nómina General	0,00	85.796,39	0,00	0,00	0,00	85.796,39
111001 1A20 2	Gastos Estructurales	35.400,00	635.427,79	0,00	0,00	0,00	670.827,79
111006 1A20 151	Gastos Generales Funcionamiento	0,00	1.350,00	0,00	0,00	0,00	1.350,00
111006 1A20 2	Gastos Generales Funcionamiento	0,00	84.404,96	0,00	8.720,28	0,00	93.125,24
111006 1A20 2	Gastos Generales Funcionamiento	0,00	3.004,77	0,00	0,00	0,00	3.004,77
111006 1A20 349	Gastos Generales Funcionamiento	0,00	0,15	0,00	0,00	0,00	0,15
111006 1A20 440	Gastos Generales Funcionamiento	0,00	0,00	0,00	235.022,00	0,00	235.022,00
111006 1A20 480	Gastos Generales Funcionamiento	0,00	40,00	0,00	0,00	0,00	40,00
111006 1A20 482	Gastos Generales Funcionamiento	0,00	4.200,00	0,00	0,00	0,00	4.200,00
111006 1A20 60	Gastos Generales Funcionamiento	0,00	1.802,73	0,00	0,00	0,00	1.802,73
111006 1A20 60	Gastos Generales Funcionamiento	0,00	269,63	0,00	0,00	0,00	269,63
111006 1A20 60	Gastos Generales Funcionamiento	0,00	1.314,21	0,00	0,00	0,00	1.314,21
111006 2A00 64	Gastos Generales Funcionamiento	0,00	1.000,00	0,00	0,00	0,00	1.000,00
111007 1A20 2	Prácticas de campo	22.811,50	5.076,21	1.924,14	0,00	0,00	29.811,85
111008 1A20 2	Primas de seguros	4.903,71	22.473,91	0,00	0,00	0,00	27.377,62
111009 1A20 16	Acción Social	0,00	-54.593,22	0,00	0,00	0,00	-54.593,22
111009 1A20 2	Acción Social	0,00	28.870,71	0,00	0,00	0,00	28.870,71
111009 1A20 831	Acción Social	0,00	0,00	0,00	0,00	-9.366,77	-9.366,77
111011 1A20 2	Tribunales Oposición Cuerpos Docentes	0,00	-380,42	0,00	0,00	0,00	-380,42
111012 1A20 2	Tribunales Tesis Doctorales	0,00	30.380,42	0,00	0,00	0,00	30.380,42
111016 1A20 2	Planes Concertados	0,00	-683.186,21	1.131.098,89	75.000,00	-150.710,00	372.202,68
111016 1A20 400	Planes Concertados	0,00	183.739,00	0,00	0,00	0,00	183.739,00
111016 1A20 441	Planes Concertados	0,00	-183.739,00	239.547,00	0,00	0,00	55.808,00

Crédito	Descripción	Ampliaciones de crédito	Transferencias de crédito	Incorporaciones de crédito	Generación por ingresos	Bajas por Anulación	Total Modif.
111020 1A20 2	Retenciones de Cursos	0,00	-89.058,74	0,00	16.360,90	-19.537,16	-92.235,00
111020 1A20 2	Retenciones de Cursos	0,00	0,00	0,00	0,00	-3.265,00	-3.265,00
111021 1A20 2	Provisiones	0,00	-1.251.130,38	1.079.680,47	171.449,91	0,00	0,00
111021 1A20 911	Provisiones	0,00	150.000,00	0,00	0,00	0,00	150.000,00
111022 1A20 2	Transferencia a Organismos	0,00	92,70	0,00	0,00	0,00	92,70
111022 1A20 441	Transferencia a Organismos	0,00	-96,00	0,00	0,00	0,00	-96,00
111022 1A20 484	Transferencia a Organismos	0,00	-56.000,00	0,00	0,00	0,00	-56.000,00
111022 1A20 485	Transferencia a Organismos	0,00	-22.484,88	0,00	0,00	0,00	-22.484,88
111023 1A20 2	S. de Prevención de Riesgos y Salud Laboral	7.199,55	6.793,07	0,00	0,00	0,00	13.992,62
111024 1A20 2	Integración TEUS y otros	0,00	226.874,00	128.696,97	162.769,97	0,00	518.340,94
111024 1A20 60	Integración TEUS y otros	0,00	34.920,26	0,00	0,00	0,00	34.920,26
111026 1A20 2	Servicios PITA y CSIC	0,00	0,00	0,00	99.556,26	0,00	99.556,26
111050 1A20 2	Fondo de Contingencia	0,00	-222.624,84	0,00	32.701,15	0,00	-189.923,69
111050 1A20 485	Fondo de Contingencia	0,00	69.200,00	0,00	0,00	0,00	69.200,00
111050 1A20 700	Fondo de Contingencia	0,00	1.511,76	0,00	0,00	0,00	1.511,76
111060 1A20 2	Ingresos pendientes de reparto - Junta	0,00	-24.500,00	24.500,00	60.787,00	0,00	60.787,00
111060 1A20 60	Ingresos pendientes de reparto - Junta	0,00	-267.036,44	267.036,44	358.129,98	0,00	358.129,98
111100 1A20 2	Rectorado	0,00	20.200,13	3.540,53	0,00	0,00	23.740,66
111100 1A20 60	Rectorado	0,00	328,30	0,00	0,00	0,00	328,30
111100 1A20 60	Rectorado	0,00	348,01	0,00	0,00	0,00	348,01
111103 1A20 16	S.P.E.C.	0,00	9.526,50	0,00	0,00	0,00	9.526,50
111103 1A20 2	S.P.E.C.	17.284,01	-12.307,50	47.848,50	0,00	0,00	52.825,01
111105 1A20 2	Gabinete de Comunicación	0,00	-9.717,02	0,00	0,00	0,00	-9.717,02
111107 1A20 2	Secretaría General	0,00	-1.650,88	0,00	1.497,88	0,00	-153,00
111200 1A20 2	Defensor Universitario	0,00	-1.487,88	0,00	0,00	0,00	-1.487,88
111202 1A20 2	Inspector de Servicios	0,00	-4.125,44	0,00	0,00	0,00	-4.125,44
122000 1A20 2	Vicerrectorado Investigación, Desarrollo e Innovación	0,00	12.455,70	0,00	0,00	0,00	12.455,70
122000 1A20 60	Vicerrectorado Investigación, Desarrollo e Innovación	0,00	623,04	0,00	0,00	0,00	623,04
122001 1A20 2	Biblioteca Universitaria	0,00	6.798,95	0,00	0,00	0,00	6.798,95
122001 1A20 2	Biblioteca Universitaria	0,00	-33.288,19	18,00	763,23	0,00	-32.506,96
122001 1A20 60	Biblioteca Universitaria	0,00	264,79	0,00	0,00	0,00	264,79
122001 1A20 60	Biblioteca Universitaria	75.000,00	-19.184,31	0,00	0,00	0,00	55.815,69
122002 2A00 2	O.T.R.I.	0,00	-12.630,77	29.658,24	5.194,35	0,00	22.221,82
122002 2A00 60	O.T.R.I.	0,00	564,32	0,00	0,00	0,00	564,32
122002 2A00 64	O.T.R.I.	0,00	-630,51	316.266,13	200.197,98	-18.000,00	497.833,60
122002 2A00 750	O.T.R.I.	0,00	1.056,14	0,00	0,00	0,00	1.056,14

Crédito	Descripción	Ampliaciones de crédito	Transferencias de crédito	Incorporaciones de crédito	Generación por ingresos	Bajas por Anulación	Total Modif.
122004 2A00 2	Servicios Técnicos	0,00	53.345,75	4.248,10	11.137,48	-75,60	68.655,73
122004 2A00 60	Servicios Técnicos	0,00	507,40	0,00	0,00	0,00	507,40
122004 2A00 64	Servicios Técnicos	0,00	11.378,21	0,00	0,00	0,00	11.378,21
122005 2A00 2	Centro de Evaluación y Rehabilitación Neuropsicológica	0,00	-142.600,54	542,25	204.939,40	0,00	62.881,11
122005 2A00 64	Centro de Evaluación y Rehabilitación Neuropsicológica	0,00	195.640,58	2.061,68	0,00	0,00	197.702,26
122006 2A00 2	CIESOL	0,00	-8.226,56	0,00	0,00	0,00	-8.226,56
122006 2A00 2	CIESOL	0,00	1.062,00	0,00	0,00	0,00	1.062,00
122006 2A00 60	CIESOL	0,00	2.537,00	0,00	0,00	0,00	2.537,00
122006 2A00 60	CIESOL	0,00	1.320,09	0,00	0,00	0,00	1.320,09
122006 2A00 64	CIESOL	0,00	-8.916,97	18.568,71	0,00	-5.912,26	3.739,48
122006 2A00 66	CIESOL	0,00	2.418,13	0,00	0,00	0,00	2.418,13
122007 2A00 2	Programas de Investigación de la Junta	0,00	4.288,00	0,00	0,00	0,00	4.288,00
122007 2A00 342	Programas de Investigación de la Junta	0,00	8.324,87	0,00	0,00	0,00	8.324,87
122007 2A00 64	Programas de Investigación de la Junta	0,00	42.802,50	38.770,82	0,00	0,00	81.573,32
122008 2A00 342	Programas de Investigación del Ministerio	0,00	3.831,99	0,00	0,00	0,00	3.831,99
122008 2A00 64	Programas de Investigación del Ministerio	0,00	70.993,88	254.001,06	247.242,52	0,00	572.237,46
122008 2A00 700	Programas de Investigación del Ministerio	0,00	10.089,46	0,32	0,00	0,00	10.089,78
122009 2A00 64	Programa José Castillejo	0,00	0,00	148.447,97	56.350,00	0,00	204.797,97
122010 2A00 2	Centros I + D	0,00	-35.000,00	0,00	0,00	0,00	-35.000,00
122010 2A00 60	Centros I + D	0,00	-64.046,53	0,17	0,00	0,00	-64.046,36
122010 2A00 60	Centros I + D	0,00	-0,17	0,00	0,00	0,00	-0,17
122011 2A00 2	Laboratorio de resinas	0,00	-5.687,62	15.327,23	6.381,70	0,00	16.021,31
122011 2A00 60	Laboratorio de resinas	0,00	182,19	0,00	0,00	0,00	182,19
122011 2A00 64	Laboratorio de resinas	0,00	6.000,00	4.500,00	0,00	0,00	10.500,00
122012 2A00 60	Centro Institutos de Investigación de Base Tecnológica	0,00	0,00	2.457.809,03	0,00	0,00	2.457.809,03
122013 2A00 2	Centro para la Evaluación y Seguimiento del Cambio Global	0,00	3.758,18	640,53	657,86	0,00	5.056,57
122013 2A00 60	Centro para la Evaluación y Seguimiento del Cambio Global	0,00	-191,40	6.191,40	0,00	0,00	6.000,00
122013 2A00 60	Centro para la Evaluación y Seguimiento del Cambio Global	0,00	-6.000,00	0,00	0,00	0,00	-6.000,00
122015 1A20 2	Actividades de divulgación CICE	0,00	-56.868,20	128.050,00	0,00	0,00	71.181,80
122015 1A20 64	Actividades de divulgación CICE	0,00	18.772,90	1.987,10	0,00	0,00	20.760,00
122016 2A00 60	Equipamiento e infraestructuras Junta de Andalucía	0,00	165.139,31	831.538,09	596.103,11	0,00	1.592.780,51
122016 2A00 60	Equipamiento e infraestructuras Junta de Andalucía	0,00	164.294,41	0,00	0,00	0,00	164.294,41
122016 2A00 60	Equipamiento e infraestructuras Junta de Andalucía	0,00	-114.281,80	0,00	91.589,45	0,00	-22.692,35
122016 2A00 64	Equipamiento e infraestructuras Junta de Andalucía	0,00	25.500,00	0,00	0,00	0,00	25.500,00
122016 2A00 66	Equipamiento e infraestructuras Junta de Andalucía	0,00	-183.051,41	0,00	321.000,00	0,00	137.948,59
122016 2A00 66	Equipamiento e infraestructuras Junta de Andalucía	0,00	209.759,03	5.395,97	0,00	0,00	215.155,00

Crédito	Descripción	Ampliaciones de crédito	Transferencias de crédito	Incorporaciones de crédito	Generación por ingresos	Bajas por Anulación	Total Modif.
122016 2A00 66	Equipamiento e infraestructuras Junta de Andalucía	0,00	39.856,96	0,00	0,00	0,00	39.856,96
122017 2A00 151	Centro de Migraciones	0,00	4.372,00	0,00	0,00	0,00	4.372,00
122017 2A00 2	Centro de Migraciones	0,00	-30.534,58	12.321,76	59.460,30	0,00	41.247,48
122017 2A00 480	Centro de Migraciones	0,00	4.409,06	0,00	0,00	0,00	4.409,06
122017 2A00 481	Centro de Migraciones	0,00	250,11	0,00	0,00	0,00	250,11
122017 2A00 64	Centro de Migraciones	0,00	37.077,20	0,00	0,00	0,00	37.077,20
122017 2A00 841	Centro de Migraciones	0,00	1.785,00	0,00	0,00	0,00	1.785,00
122019 2A00 64	Becas Fundación Cajamurcia	0,00	7.996,30	59.169,15	59.544,75	0,00	126.710,20
122020 2A00 2	Fortalecimiento CEIA3 2009	0,00	-51.154,30	0,00	53.306,40	0,00	2.152,10
122020 2A00 2	Fortalecimiento CEIA3 2009	0,00	13.146,36	0,00	0,00	0,00	13.146,36
122020 2A00 485	Fortalecimiento CEIA3 2009	0,00	2.341,00	0,00	0,00	0,00	2.341,00
122020 2A00 60	Fortalecimiento CEIA3 2009	0,00	57.749,12	232.916,98	0,00	0,00	290.666,10
122020 2A00 60	Fortalecimiento CEIA3 2009	0,00	-29.776,33	0,00	0,00	0,00	-29.776,33
122020 2A00 64	Fortalecimiento CEIA3 2009	0,00	165.140,24	0,00	25.000,00	0,00	190.140,24
122021 2A00 2	Centro de Inv. Biotecnología Agroalimentaria (CIBA)	4.017,42	-2.855,81	0,00	0,00	0,00	1.161,61
122021 2A00 64	Centro de Inv. Biotecnología Agroalimentaria (CIBA)	0,00	21.820,00	0,00	0,00	0,00	21.820,00
122022 2A00 2	Servicio de Dicroísmo Circular	0,00	1.010,00	0,00	80,00	0,00	1.090,00
122023 2A00 2	Servicio de piensos experimentales	0,00	4.460,00	0,00	0,00	0,00	4.460,00
122032 2A00 60	CEI INNOCAMPUS. Equipamiento Científico-Técnico	0,00	0,00	0,00	150.000,00	0,00	150.000,00
122100 1A20 13	Vicerrectorado de Profesorado y Ordenación Académica	0,00	1.156,60	0,00	0,00	0,00	1.156,60
122100 1A20 2	Vicerrectorado de Profesorado y Ordenación Académica	0,00	-7.925,75	0,00	269.809,20	0,00	261.883,45
122100 1A20 60	Vicerrectorado de Profesorado y Ordenación Académica	0,00	672,60	0,00	0,00	0,00	672,60
122100 2A00 64	Vicerrectorado de Profesorado y Ordenación Académica	0,00	-3.534,43	6.310,09	620.561,16	0,00	623.336,82
122102 1A20 151	Unidad de Formación e Innovación Docente	0,00	120,00	0,00	0,00	0,00	120,00
122102 1A20 16	Unidad de Formación e Innovación Docente	0,00	6.560,00	0,00	0,00	0,00	6.560,00
122102 1A20 2	Unidad de Formación e Innovación Docente	0,00	-7.190,70	203,25	0,00	0,00	-6.987,45
122102 1A20 485	Unidad de Formación e Innovación Docente	0,00	308,90	0,00	0,00	0,00	308,90
122200 1A20 2	Vicerrectorado de Infraestructuras, Campus y Sostenibilidad	0,00	-6.565,93	104,07	6.223,41	0,00	-238,45
122200 1A20 750	Vicerrectorado de Infraestructuras, Campus y Sostenibilidad	0,00	40.000,00	0,00	0,00	0,00	40.000,00
122201 1A20 2	Programa FEDER	0,00	643,00	0,00	0,00	0,00	643,00
122201 1A20 2	Programa FEDER	0,00	442,67	0,00	0,00	0,00	442,67
122201 1A20 60	Programa FEDER	0,00	-122.363,89	845.991,21	0,00	0,00	723.627,32
122201 1A20 60	Programa FEDER	0,00	217.028,94	0,00	0,00	0,00	217.028,94
122201 1A20 64	Programa FEDER	0,00	79.299,00	0,00	0,00	0,00	79.299,00
122201 1A20 66	Programa FEDER	0,00	32.377,78	0,00	0,00	0,00	32.377,78
122201 1A20 911	Programa FEDER	0,00	43.435,66	0,00	0,00	0,00	43.435,66

Crédito	Descripción	Ampliaciones de crédito	Transferencias de crédito	Incorporaciones de crédito	Generación por ingresos	Bajas por Anulación	Total Modif.
122203 1A20 2	Mantenimiento de Infraestructuras	0,00	26.347,87	0,00	0,00	0,00	26.347,87
122203 1A20 2	Mantenimiento de Infraestructuras	0,00	-984,08	0,00	0,00	0,00	-984,08
122203 1A20 60	Mantenimiento de Infraestructuras	0,00	551,12	0,00	0,00	0,00	551,12
122203 1A20 66	Mantenimiento de Infraestructuras	0,00	366,98	0,00	0,00	0,00	366,98
122207 1A20 2	Sostenibilidad	0,00	-4.812,08	0,00	0,00	0,00	-4.812,08
122211 1A20 62	Urbanización Campus (Nuevos Terrenos)	0,00	100.000,00	78.171,25	0,00	0,00	178.171,25
122211 1A20 62	Urbanización Campus (Nuevos Terrenos)	0,00	-3.325,56	0,00	0,00	0,00	-3.325,56
122211 1A20 62	Urbanización Campus (Nuevos Terrenos)	0,00	-9.400,00	0,00	0,00	0,00	-9.400,00
122214 1A20 62	Construcción Aulario IV	0,00	64.255,44	6.115,13	0,00	0,00	70.370,57
122214 1A20 62	Construcción Aulario IV	0,00	-70.370,57	0,00	0,00	0,00	-70.370,57
122215 1A20 62	Parainfo y Edificio de Gobierno	0,00	399.159,83	236.471,29	0,00	0,00	635.631,12
122216 1A20 62	Remodelación de Edificios	0,00	0,00	7.889,59	0,00	0,00	7.889,59
122216 1A20 62	Remodelación de Edificios	0,00	442.366,18	0,00	0,00	0,00	442.366,18
122216 1A20 62	Remodelación de Edificios	0,00	-185.000,00	0,00	0,00	0,00	-185.000,00
122216 1A20 62	Remodelación de Edificios	0,00	-120.000,00	0,00	0,00	0,00	-120.000,00
122218 1A20 62	Edificio Departamental Ciencias de la Salud	0,00	45.000,00	4.202,63	0,00	0,00	49.202,63
122218 1A20 62	Edificio Departamental Ciencias de la Salud	0,00	-43.734,14	0,00	0,00	0,00	-43.734,14
122220 1A20 62	Construcción Pabellón Polideportivo de la UAL	0,00	0,00	57.945,72	0,00	0,00	57.945,72
122220 1A20 62	Construcción Pabellón Polideportivo de la UAL	0,00	-57.945,72	0,00	0,00	0,00	-57.945,72
122222 1A20 62	CITE 4 Ingeniero Técnico Industrial	0,00	0,00	12.211,90	0,00	0,00	12.211,90
122222 1A20 62	CITE 4 Ingeniero Técnico Industrial	0,00	-12.211,90	0,00	0,00	0,00	-12.211,90
122225 1A20 60	Pabellón de Neurociencias	0,00	0,00	194.176,32	0,00	0,00	194.176,32
122225 1A20 60	Pabellón de Neurociencias	0,00	55.323,85	0,00	0,00	0,00	55.323,85
122226 1A20 62	Edificio Departamental B5 y Urbanización	0,00	717.433,29	714.261,11	0,00	0,00	1.431.694,40
122228 1A20 60	Secretaría Única (Remodelación Edificio Central)	0,00	9.234,68	0,00	0,00	0,00	9.234,68
122228 1A20 66	Secretaría Única (Remodelación Edificio Central)	0,00	38.934,20	1.079.565,04	0,00	0,00	1.118.499,24
122229 1A20 62	Equipamiento Edificio Ciencias de la Salud	0,00	-64.255,44	0,00	75.463,22	0,00	11.207,78
122229 1A20 62	Equipamiento Edificio Ciencias de la Salud	0,00	-5.895,79	0,00	0,00	0,00	-5.895,79
122230 1A20 60	Construcción Campo de Fútbol	0,00	798.706,33	91.139,78	0,00	-209.999,60	679.846,51
122231 1A20 2	Equipamiento CITIC 2ª Fase	0,00	-3.251,60	8.669,94	0,00	0,00	5.418,34
122231 1A20 2	Equipamiento CITIC 2ª Fase	0,00	696,20	0,00	0,00	0,00	696,20
122231 1A20 60	Equipamiento CITIC 2ª Fase	0,00	0,00	116.807,58	0,00	0,00	116.807,58
122231 1A20 60	Equipamiento CITIC 2ª Fase	0,00	-900,13	0,00	0,00	0,00	-900,13
122231 1A20 60	Equipamiento CITIC 2ª Fase	0,00	3.333,29	0,00	0,00	0,00	3.333,29
122231 1A20 66	Equipamiento CITIC 2ª Fase	0,00	122,24	0,00	0,00	0,00	122,24
122232 1A20 60	Campus de Excelencia 2008 - Junta de Andalucía	0,00	-311.000,00	832.903,67	0,00	0,00	521.903,67

Crédito	Descripción	Ampliaciones de crédito	Transferencias de crédito	Incorporaciones de crédito	Generación por ingresos	Bajas por Anulación	Total Modif.
122232 1A20 60	Campus de Excelencia 2008 - Junta de Andalucía	0,00	-5.970,00	0,00	0,00	0,00	-5.970,00
122233 1A20 60	Equipamiento Edificio de Gobierno	0,00	-1.372.676,38	1.379.511,53	0,00	0,00	6.835,15
122233 1A20 66	Equipamiento Edificio de Gobierno	0,00	18.367,88	0,00	0,00	0,00	18.367,88
122235 1A20 2	Prácticas Laboratorio Ingeniería Eléctrica	0,00	156.461,09	0,00	0,00	0,00	156.461,09
122300 3A00 2	Vicerrectorado Cultura, Extensión Universitaria y Deportes	0,00	-83.813,50	0,00	8.318,00	0,00	-75.495,50
122300 3A00 480	Vicerrectorado Cultura, Extensión Universitaria y Deportes	0,00	1.250,00	0,00	0,00	0,00	1.250,00
122301 3A00 151	Secretariado de Deportes	0,00	5.810,98	0,00	0,00	0,00	5.810,98
122301 3A00 2	Secretariado de Deportes	0,00	0,00	0,00	0,00	-1.018,80	-1.018,80
122301 3A00 2	Secretariado de Deportes	0,00	0,00	0,00	0,00	-405,00	-405,00
122301 3A00 2	Secretariado de Deportes	0,00	-125.379,11	1.500,00	153.986,58	-49.480,90	-19.373,43
122301 3A00 342	Secretariado de Deportes	0,00	45,54	0,00	0,00	0,00	45,54
122301 3A00 450	Secretariado de Deportes	0,00	780,46	0,00	0,00	0,00	780,46
122301 3A00 480	Secretariado de Deportes	0,00	4.457,00	0,00	0,00	0,00	4.457,00
122301 3A00 60	Secretariado de Deportes	0,00	503,86	0,00	0,00	0,00	503,86
122301 3A00 60	Secretariado de Deportes	0,00	598,00	0,00	0,00	0,00	598,00
122302 3A00 2	Editorial Universidad de Almería	0,00	-6.335,54	20.415,89	1.151,60	-37,01	15.194,94
122302 3A00 2	Editorial Universidad de Almería	0,00	0,00	0,00	0,00	-1.877,36	-1.877,36
122305 1A20 2	Centro de Lenguas	0,00	10.713,40	8.404,08	897,00	0,00	20.014,48
122305 1A20 480	Centro de Lenguas	0,00	1.015,80	0,00	0,00	0,00	1.015,80
122306 3A00 480	Vicerrectorado de Cultura II	0,00	2.750,00	0,00	0,00	0,00	2.750,00
122307 3A00 2	Instalaciones Deportivas	0,00	-6.139,35	747,00	7.192,35	0,00	1.800,00
122307 3A00 470	Instalaciones Deportivas	0,00	24.601,35	0,00	0,00	0,00	24.601,35
122309 3A00 2	Proyecto Universitario	0,00	-110.813,40	142.911,76	0,00	0,00	32.098,36
122309 3A00 60	Proyecto Universitario	0,00	34.522,38	110.586,28	0,00	0,00	145.108,66
122309 3A00 60	Proyecto Universitario	0,00	-110.586,28	0,00	0,00	0,00	-110.586,28
122399 3A00 2	Subvención Actividades Culturales Cajamar	0,00	-29.933,24	0,00	0,00	0,00	-29.933,24
122400 1A20 2	Vicerrectorado de Tecnologías de la Información y las Comunic.	0,00	-7.524,06	0,00	0,00	0,00	-7.524,06
122400 1A20 2	Vicerrectorado de Tecnologías de la Información y las Comunic.	0,00	70.800,00	0,00	0,00	0,00	70.800,00
122400 1A20 60	Vicerrectorado de Tecnologías de la Información y las Comunic.	0,00	65.922,48	0,00	0,00	0,00	65.922,48
122401 1A20 2	Unidad de Docencia Virtual	0,00	-15.741,96	2.362,34	14.650,00	0,00	1.270,38
122401 1A20 60	Unidad de Docencia Virtual	0,00	1.920,87	0,00	0,00	0,00	1.920,87
122401 1A20 60	Unidad de Docencia Virtual	0,00	404,74	0,00	0,00	0,00	404,74
122401 1A20 64	Unidad de Docencia Virtual	0,00	6.000,00	0,00	0,00	-12.000,00	-6.000,00
122402 1A20 2	Universidad Digital	0,00	14.786,78	0,00	0,00	0,00	14.786,78
122402 1A20 2	Universidad Digital	0,00	46.552,42	7.138,80	0,00	0,00	53.691,22
122402 1A20 60	Universidad Digital	0,00	-44.386,78	44.386,78	0,00	0,00	0,00

Crédito	Descripción	Ampliaciones de crédito	Transferencias de crédito	Incorporaciones de crédito	Generación por ingresos	Bajas por Anulación	Total Modif.
122402 1A20 60	Universidad Digital	0,00	-139.734,06	0,00	139.734,06	0,00	0,00
122402 1A20 64	Universidad Digital	0,00	-14.400,00	14.400,00	0,00	0,00	0,00
122403 1A20 151	Sistemas Informáticos	0,00	6.320,00	0,00	0,00	0,00	6.320,00
122403 1A20 2	Sistemas Informáticos	0,00	5.291,84	0,00	0,00	0,00	5.291,84
122403 1A20 2	Sistemas Informáticos	25.564,73	106.727,15	0,00	0,00	0,00	132.291,88
122403 1A20 2	Sistemas Informáticos	0,00	11.618,64	0,00	0,00	0,00	11.618,64
122403 1A20 60	Sistemas Informáticos	0,00	449.788,90	0,00	0,00	0,00	449.788,90
122403 1A20 64	Sistemas Informáticos	0,00	-231.136,09	0,00	0,00	0,00	-231.136,09
122403 1A20 64	Sistemas Informáticos	0,00	-235.710,00	0,00	0,00	0,00	-235.710,00
122403 1A20 66	Sistemas Informáticos	0,00	1.717,25	0,00	0,00	0,00	1.717,25
122404 1A20 2	Gastos de telefonía	0,00	98.740,45	0,00	0,00	0,00	98.740,45
122404 1A20 2	Gastos de telefonía	0,00	24.973,07	20.365,28	10.553,03	0,00	55.891,38
122404 1A20 60	Gastos de telefonía	0,00	20.736,05	0,00	0,00	0,00	20.736,05
122405 1A20 151	Servicio T.I.C.S.	0,00	2.595,65	0,00	0,00	0,00	2.595,65
122405 1A20 2	Servicio T.I.C.S.	0,00	15.972,33	2.567,87	7.767,79	0,00	26.307,99
122405 1A20 60	Servicio T.I.C.S.	0,00	1.035,80	0,00	0,00	0,00	1.035,80
122405 1A20 60	Servicio T.I.C.S.	0,00	408,99	0,00	0,00	0,00	408,99
122405 1A20 60	Servicio T.I.C.S.	0,00	164,92	0,00	0,00	0,00	164,92
122406 1A20 2	Proyecto RED.ES	0,00	-121.373,34	0,00	129.959,64	0,00	8.586,30
122406 1A20 60	Proyecto RED.ES	0,00	-194.042,28	70.800,00	219.163,23	0,00	95.920,95
122406 1A20 64	Proyecto RED.ES	0,00	-20.512,73	28.538,71	0,00	0,00	8.025,98
122406 1A20 64	Proyecto RED.ES	0,00	4.133,02	0,00	0,00	0,00	4.133,02
122407 1A20 2	Plan Avanza TIC	0,00	-218,00	218,00	0,00	0,00	0,00
122407 1A20 64	Plan Avanza TIC	0,00	-11,84	70.000,00	0,00	0,00	69.988,16
122408 1A20 2	Universidad Digital - AE	0,00	33.826,67	0,00	0,00	0,00	33.826,67
122408 1A20 60	Universidad Digital - AE	0,00	2.607,33	38,64	0,00	0,00	2.645,97
122409 1A20 60	Universidad Digital - CAV	0,00	-0,80	0,80	0,00	0,00	0,00
122409 2A00 64	Universidad Digital - CAV	0,00	16.418,00	5.448,12	0,00	0,00	21.866,12
122500 2A00 64	Vicerrectorado de Estudiantes, Extensión Univ. y Deportes	1.980,00	0,00	0,00	0,00	0,00	1.980,00
122500 3A00 151	Vicerrectorado de Estudiantes, Extensión Univ. y Deportes	0,00	625,00	0,00	0,00	0,00	625,00
122500 3A00 2	Vicerrectorado de Estudiantes, Extensión Univ. y Deportes	0,00	-41,06	0,00	0,00	0,00	-41,06
122500 3A00 2	Vicerrectorado de Estudiantes, Extensión Univ. y Deportes	0,00	-81.516,62	577,97	40.306,02	0,00	-40.632,63
122500 3A00 2	Vicerrectorado de Estudiantes, Extensión Univ. y Deportes	0,00	-18,27	0,00	0,00	0,00	-18,27
122500 3A00 480	Vicerrectorado de Estudiantes, Extensión Univ. y Deportes	0,00	1.298,54	0,00	0,00	0,00	1.298,54
122500 3A00 60	Vicerrectorado de Estudiantes, Extensión Univ. y Deportes	0,00	865,78	0,00	0,00	0,00	865,78
122501 3A00 151	Servicio Universitario de Empleo	0,00	4.658,83	0,00	0,00	0,00	4.658,83

Crédito	Descripción	Ampliaciones de crédito	Transferencias de crédito	Incorporaciones de crédito	Generación por ingresos	Bajas por Anulación	Total Modif.
122501 3A00 2	Servicio Universitario de Empleo	0,00	107,82	0,00	0,00	0,00	107,82
122501 3A00 2	Servicio Universitario de Empleo	0,00	151.893,62	87.228,32	8.527,12	0,00	247.649,06
122501 3A00 481	Servicio Universitario de Empleo	0,00	-87.951,23	122.214,00	5.071,40	0,00	39.334,17
122501 3A00 60	Servicio Universitario de Empleo	0,00	37,96	0,00	0,00	0,00	37,96
122502 3A00 482	Becas de Formación de la UAL	0,00	201.367,66	168.818,57	186,67	0,00	370.372,90
122505 1A20 2	Selectividad	0,00	-5.407,69	0,00	0,00	0,00	-5.407,69
122506 1A20 151	Acceso Mayores de 25 años	0,00	22.030,63	0,00	0,00	0,00	22.030,63
122506 1A20 2	Acceso Mayores de 25 años	0,00	-14.165,90	0,00	0,00	0,00	-14.165,90
122507 3A00 13	Discapacidad y Orientación	0,00	31.820,12	1.633,44	0,00	0,00	33.453,56
122507 3A00 16	Discapacidad y Orientación	0,00	14.468,77	0,00	0,00	0,00	14.468,77
122507 3A00 2	Discapacidad y Orientación	0,00	-39.800,78	23.512,97	0,00	-2,00	-16.289,81
122507 3A00 481	Discapacidad y Orientación	0,00	-7.550,00	7.550,00	0,00	0,00	0,00
122508 3A00 13	Apoyo al Voluntariado	0,00	4.600,00	0,00	0,00	0,00	4.600,00
122508 3A00 16	Apoyo al Voluntariado	0,00	2.100,00	0,00	0,00	0,00	2.100,00
122508 3A00 2	Apoyo al Voluntariado	0,00	-4.483,59	9.268,59	15.500,00	0,00	20.285,00
122509 3A00 2	Ayudas al Estudio y Acción Social	0,00	-1.380,00	4.300,00	0,00	0,00	2.920,00
122509 3A00 481	Ayudas al Estudio y Acción Social	0,00	-5.320,00	137.354,07	0,00	-58.054,00	73.980,07
122509 3A00 482	Ayudas al Estudio y Acción Social	0,00	5.320,00	0,00	0,00	0,00	5.320,00
122511 3A00 483	Alojamiento con Personas Mayores	0,00	-30,00	10.507,34	0,00	0,00	10.477,34
122512 3A00 2	Agencia de Colocación	0,00	0,00	0,00	0,00	-15.000,00	-15.000,00
122512 3A00 2	Agencia de Colocación	0,00	-126,89	33.122,85	14.511,87	-51,72	47.456,11
122513 3A00 13	Convenio Instituto de la Mujer	0,00	24.458,00	5.436,64	0,00	0,00	29.894,64
122513 3A00 16	Convenio Instituto de la Mujer	0,00	9.584,08	1.221,20	0,00	0,00	10.805,28
122513 3A00 2	Convenio Instituto de la Mujer	0,00	-21.099,07	71.639,88	720,00	0,00	51.260,81
122513 3A00 481	Convenio Instituto de la Mujer	0,00	6.000,00	0,00	0,00	0,00	6.000,00
122513 3A00 60	Convenio Instituto de la Mujer	0,00	1.056,99	0,00	0,00	0,00	1.056,99
122514 3A00 13	Unidad de Atención Psicológica	0,00	100,00	0,00	0,00	0,00	100,00
122514 3A00 151	Unidad de Atención Psicológica	0,00	400,00	0,00	0,00	0,00	400,00
122514 3A00 2	Unidad de Atención Psicológica	0,00	1.126,38	10,47	1.720,00	0,00	2.856,85
122515 3A00 2	Unidad de Promoción de la Salud	0,00	3.364,47	442,25	1.800,00	-420,00	5.186,72
122515 3A00 60	Unidad de Promoción de la Salud	0,00	-6.750,00	6.750,00	0,00	0,00	0,00
122516 3A00 2	Oficina de Atención al Estudiante	0,00	812,09	171,57	0,00	0,00	983,66
122517 3A00 16	Programa de Autoempleo y creación de empresas	0,00	-650,56	650,56	0,00	0,00	0,00
122517 3A00 2	Programa de Autoempleo y creación de empresas	0,00	438,75	9.341,29	32.163,16	0,00	41.943,20
122518 3A00 2	Asuntos Sociales	0,00	-1.036,85	1.036,85	0,00	0,00	0,00
122518 3A00 342	Asuntos Sociales	0,00	2,61	0,00	0,00	0,00	2,61

Crédito	Descripción	Ampliaciones de crédito	Transferencias de crédito	Incorporaciones de crédito	Generación por ingresos	Bajas por Anulación	Total Modif.
122518 3A00 411	Asuntos Sociales	0,00	38,40	0,00	0,00	0,00	38,40
122519 1A20 2	Acceso 2009 - 2010	0,00	-858,21	3.281,73	0,00	0,00	2.423,52
122520 3A00 2	Consejo de Estudiantes	0,00	-7.172,47	0,00	0,00	0,00	-7.172,47
122520 3A00 480	Consejo de Estudiantes	0,00	1.331,08	0,00	0,00	0,00	1.331,08
122521 3A00 2	Desarrollo del Estatuto del Estudiante	0,00	-3.716,66	0,00	8.000,00	0,00	4.283,34
122521 3A00 480	Desarrollo del Estatuto del Estudiante	0,00	366,89	0,00	0,00	0,00	366,89
122600 1A20 2	Vicerrectorado de Posgrado y Formación Continua	0,00	10.152,67	147,07	0,00	0,00	10.299,74
122600 1A20 480	Vicerrectorado de Posgrado y Formación Continua	0,00	23.878,02	0,00	0,00	0,00	23.878,02
122600 1A20 60	Vicerrectorado de Posgrado y Formación Continua	0,00	277,30	0,00	0,00	0,00	277,30
122601 1A20 2	Estudios de Posgrado	0,00	-185.549,80	5.203,60	88.546,44	0,00	-91.799,76
122601 1A20 400	Estudios de Posgrado	0,00	6.247,43	0,00	0,00	0,00	6.247,43
122601 1A20 481	Estudios de Posgrado	0,00	-4.700,00	4.700,00	0,00	0,00	0,00
122602 1A20 2	Posgrado y Empresas	0,00	0,00	8.624,01	0,00	0,00	8.624,01
122605 1A20 2	Máster de Secundaria	18.784,95	-9.100,00	2.524,47	0,00	0,00	12.209,42
122606 1A20 151	Becas y Ayudas para Postgrados	0,00	468,10	0,00	0,00	0,00	468,10
122606 1A20 2	Becas y Ayudas para Postgrados	0,00	44.971,79	41.814,30	0,00	0,00	86.786,09
122606 1A20 480	Becas y Ayudas para Postgrados	0,00	44.263,95	0,00	0,00	0,00	44.263,95
122606 1A20 60	Becas y Ayudas para Postgrados	0,00	2.383,26	0,00	0,00	0,00	2.383,26
122606 1A20 60	Becas y Ayudas para Postgrados	0,00	349,02	0,00	0,00	0,00	349,02
122614 1A20 2	Doctorado: Ciencias sociales aplicadas	0,00	0,00	1.273,54	0,00	0,00	1.273,54
122615 1A20 2	Doctorado: Las aguas subterráneas y el medio ambiente	0,00	-3.552,73	3.552,73	0,00	0,00	0,00
122700 1A20 2	Comisionado de Grado	0,00	-8.367,23	0,00	0,00	0,00	-8.367,23
122700 1A20 60	Comisionado de Grado	0,00	1.109,20	0,00	0,00	0,00	1.109,20
122706 1A20 13	Planes Pilotos EEES	0,00	1.642,50	0,00	0,00	0,00	1.642,50
122706 1A20 151	Planes Pilotos EEES	0,00	3.976,50	0,00	0,00	0,00	3.976,50
122706 1A20 2	Planes Pilotos EEES	0,00	-348.214,28	667.624,44	113.478,50	-133.040,00	299.848,66
122706 1A20 483	Planes Pilotos EEES	0,00	14.975,17	0,00	0,00	0,00	14.975,17
122706 1A20 60	Planes Pilotos EEES	0,00	37,00	0,00	0,00	0,00	37,00
122707 1A20 2	Gastos Transversales EEES	0,00	-80.118,21	80.118,21	0,00	0,00	0,00
122800 3A00 151	Vicerrectorado de Internacionalización y Coop. al Desarrollo	0,00	600,01	0,00	0,00	0,00	600,01
122800 3A00 2	Vicerrectorado de Internacionalización y Coop. al Desarrollo	0,00	69.913,72	2.747,42	0,00	0,00	72.661,14
122800 3A00 480	Vicerrectorado de Internacionalización y Coop. al Desarrollo	0,00	-20.000,00	0,00	0,00	0,00	-20.000,00
122800 3A00 482	Vicerrectorado de Internacionalización y Coop. al Desarrollo	0,00	1.800,00	0,00	0,00	0,00	1.800,00
122800 3A00 483	Vicerrectorado de Internacionalización y Coop. al Desarrollo	0,00	17,02	0,00	0,00	0,00	17,02
122800 3A00 60	Vicerrectorado de Internacionalización y Coop. al Desarrollo	0,00	907,71	0,00	0,00	0,00	907,71
122800 3A00 60	Vicerrectorado de Internacionalización y Coop. al Desarrollo	0,00	2.147,25	0,00	0,00	0,00	2.147,25

Crédito	Descripción	Ampliaciones de crédito	Transferencias de crédito	Incorporaciones de crédito	Generación por ingresos	Bajas por Anulación	Total Modif.
122801 2A00 2	Secretariado de Cooperación al Desarrollo	0,00	8.776,42	4.408,32	0,00	0,00	13.184,74
122801 2A00 410	Secretariado de Cooperación al Desarrollo	0,00	60.702,85	11.693,28	0,00	0,00	72.396,13
122801 2A00 480	Secretariado de Cooperación al Desarrollo	0,00	-78.767,39	0,00	0,00	0,00	-78.767,39
122801 2A00 483	Secretariado de Cooperación al Desarrollo	0,00	-920.808,05	615,79	321.558,05	0,00	-598.634,21
122802 3A00 2	Programa de Movilidad Erasmus	0,00	67.979,26	0,00	0,00	0,00	67.979,26
122802 3A00 400	Programa de Movilidad Erasmus	0,00	224.821,00	0,00	0,00	0,00	224.821,00
122802 3A00 410	Programa de Movilidad Erasmus	0,00	4.851,75	0,00	0,00	0,00	4.851,75
122802 3A00 480	Programa de Movilidad Erasmus	0,00	-26.000,00	0,00	0,00	0,00	-26.000,00
122802 3A00 483	Programa de Movilidad Erasmus	0,00	-298.703,89	1.425.969,36	637.621,00	-786.001,00	978.885,47
122803 3A00 2	Programa de Movilidad ISEP	0,00	24.624,30	23,08	0,00	0,00	24.647,38
122803 3A00 483	Programa de Movilidad ISEP	0,00	-24.624,30	17.484,72	51.806,87	0,00	44.667,29
122804 3A00 2	Otros Programas de Movilidad	0,00	-5.910,00	2.993,27	0,00	0,00	-2.916,73
122804 3A00 483	Otros Programas de Movilidad	0,00	0,00	98.045,31	3.000,00	-50.305,00	50.740,31
122831 2A00 2	Proyecto Comenius	0,00	1.119,16	1.563,23	0,00	0,00	2.682,39
122864 2A00 2	Proyecto Cooperación Internacional A/7735/07	0,00	-7.635,08	7.635,08	0,00	0,00	0,00
122865 2A00 483	Proyecto Cooperación Internacional A/7733/07	0,00	-3.092,18	3.092,18	0,00	0,00	0,00
122866 2A00 2	Proyecto Cooperación Internacional A/010154/07	0,00	-0,39	0,39	0,00	0,00	0,00
122867 2A00 2	Proyecto Cooperación Internacional A/7449/07	0,00	-396,80	396,80	0,00	0,00	0,00
122868 2A00 2	Proyecto Cooperación Internacional A/9527/07	0,00	-376,06	376,06	0,00	0,00	0,00
122869 2A00 2	Proyecto Cooperación Internacional A/013128/07	0,00	-1.238,31	1.238,31	0,00	0,00	0,00
122870 2A00 2	Proyecto Cooperación Internacional A/8673/07	0,00	-10.617,68	10.617,68	0,00	0,00	0,00
122871 2A00 2	Proyecto Cooperación Internacional A/8374/07	0,00	-1.639,05	1.639,05	0,00	0,00	0,00
122872 2A00 2	Proyecto Cooperación Internacional A/8781/07	0,00	-576,08	576,08	0,00	0,00	0,00
122875 2A00 2	Proyecto Cooperación Internacional A/015860/07	0,00	-0,01	0,01	0,00	0,00	0,00
122890 3A00 2	Proyecto Grundtving 2011	0,00	0,00	0,00	13.600,00	0,00	13.600,00
122900 1A20 2	Vicerrectorado de Planificación, Calidad y Relaciones con la Emp.	0,00	-4.162,06	280,42	254,24	0,00	-3.627,40
122900 1A20 480	Vicerrectorado de Planificación, Calidad y Relaciones con la Emp.	0,00	632,71	0,00	0,00	0,00	632,71
122900 1A20 60	Vicerrectorado de Planificación, Calidad y Relaciones con la Emp.	0,00	411,82	0,00	0,00	0,00	411,82
122902 1A20 13	Unidad de Calidad	0,00	350,00	0,00	0,00	0,00	350,00
122902 1A20 151	Unidad de Calidad	0,00	400,00	0,00	0,00	0,00	400,00
122902 1A20 2	Unidad de Calidad	0,00	-2.936,76	29,37	0,00	0,00	-2.907,39
122904 1A20 2	Evaluación del Profesorado	0,00	-188,00	29,83	389,12	0,00	230,95
122904 1A20 482	Evaluación del Profesorado	0,00	-13.000,00	0,00	0,00	0,00	-13.000,00
122905 1A20 2	Cátedra Cajamar	0,00	-19.046,00	14.400,00	28.954,89	0,00	24.308,89
122905 1A20 485	Cátedra Cajamar	0,00	5.000,00	0,00	0,00	0,00	5.000,00
122905 1A20 64	Cátedra Cajamar	0,00	1.500,00	0,00	0,00	0,00	1.500,00

## Cuentas anuales 2011

Crédito	Descripción	Ampliaciones de crédito	Transferencias de crédito	Incorporaciones de crédito	Generación por ingresos	Bajas por Anulación	Total Modif.
133100 1A20 2	Facultad de Ciencias Experimentales	1.557,97	41.103,56	43.041,94	1.678,00	0,00	87.381,47
133100 1A20 480	Facultad de Ciencias Experimentales	0,00	1.808,12	0,00	0,00	0,00	1.808,12
133100 1A20 60	Facultad de Ciencias Experimentales	0,00	-8.061,96	8.061,96	0,00	0,00	0,00
133200 1A20 151	Facultad de CC. EE. y Empresariales	0,00	1.300,00	0,00	0,00	0,00	1.300,00
133200 1A20 2	Facultad de CC. EE. y Empresariales	49.903,02	-12.364,60	7.691,52	1.250,00	0,00	46.479,94
133200 1A20 480	Facultad de CC. EE. y Empresariales	0,00	1.212,00	0,00	0,00	0,00	1.212,00
133200 1A20 60	Facultad de CC. EE. y Empresariales	0,00	291,46	0,00	0,00	0,00	291,46
133200 1A20 60	Facultad de CC. EE. y Empresariales	0,00	2.700,38	0,00	0,00	0,00	2.700,38
133300 1A20 151	Facultad de Humanidades	0,00	-46,56	46,56	0,00	0,00	0,00
133300 1A20 2	Facultad de Humanidades	6.885,62	29.326,07	18.768,62	0,00	0,00	54.980,31
133300 1A20 480	Facultad de Humanidades	0,00	119,00	0,00	0,00	0,00	119,00
133300 1A20 60	Facultad de Humanidades	0,00	4.551,97	0,00	0,00	0,00	4.551,97
133300 1A20 60	Facultad de Humanidades	0,00	608,60	0,00	0,00	0,00	608,60
133400 1A20 151	Escuela Técnica Superior de Ingeniería	0,00	200,00	0,00	0,00	0,00	200,00
133400 1A20 2	Escuela Técnica Superior de Ingeniería	15.847,20	-10.736,71	0,00	750,00	0,00	5.860,49
133401 1A20 2	Escuela de Ingeniería - 25 Aniversario ESI	78,75	714,14	713,59	0,00	0,00	1.506,48
133401 1A20 60	Escuela de Ingeniería - 25 Aniversario ESI	0,00	-364,14	364,14	0,00	0,00	0,00
133402 1A20 151	Escuela de Ingeniería - Experiencias Piloto	0,00	3.600,00	0,00	0,00	0,00	3.600,00
133402 1A20 2	Escuela de Ingeniería - Experiencias Piloto	0,00	-2.053,82	44.277,48	0,00	0,00	42.223,66
133402 1A20 480	Escuela de Ingeniería - Experiencias Piloto	0,00	995,00	0,00	0,00	0,00	995,00
133402 1A20 60	Escuela de Ingeniería - Experiencias Piloto	0,00	2.217,22	348,10	0,00	0,00	2.565,32
133500 1A20 2	Facultad de Ciencias de la Salud	9.959,34	-5.252,40	5.471,97	0,00	0,00	10.178,91
133500 1A20 485	Facultad de Ciencias de la Salud	0,00	66.841,18	0,00	0,00	0,00	66.841,18
133500 1A20 60	Facultad de Ciencias de la Salud	0,00	2.572,40	0,00	0,00	0,00	2.572,40
133501 1A20 151	Experiencias Pilotos Diplomaturas de Enfermería y Fisioterapia	0,00	1.530,00	0,00	0,00	0,00	1.530,00
133501 1A20 2	Experiencias Pilotos Diplomaturas de Enfermería y Fisioterapia	0,00	14.821,47	43.522,45	0,00	0,00	58.343,92
133501 1A20 60	Experiencias Pilotos Diplomaturas de Enfermería y Fisioterapia	0,00	717,15	0,00	0,00	0,00	717,15
133600 1A20 2	Facultad de Derecho	19.501,40	-5.800,33	3.248,82	0,00	0,00	16.949,89
133600 1A20 480	Facultad de Derecho	0,00	325,54	0,00	0,00	0,00	325,54
133600 1A20 60	Facultad de Derecho	924,75	-329,57	0,00	0,00	0,00	595,18
133600 1A20 60	Facultad de Derecho	0,00	924,75	0,00	0,00	0,00	924,75
133601 1A20 151	Experiencia Piloto Licenciatura de Derecho	0,00	2.142,00	0,00	0,00	0,00	2.142,00
133601 1A20 2	Experiencia Piloto Licenciatura de Derecho	0,00	27.577,81	10.435,54	0,00	0,00	38.013,35
133601 1A20 480	Experiencia Piloto Licenciatura de Derecho	0,00	1.130,78	0,00	0,00	0,00	1.130,78
133700 1A20 151	Facultad de Ciencias de la Educación	0,00	5.280,00	0,00	0,00	0,00	5.280,00
133700 1A20 2	Facultad de Ciencias de la Educación	0,00	11.736,99	93.832,03	1.400,00	0,00	106.969,02

Crédito	Descripción	Ampliaciones de crédito	Transferencias de crédito	Incorporaciones de crédito	Generación por ingresos	Bajas por Anulación	Total Modif.
133700 1A20 484	Facultad de Ciencias de la Educación	40.000,00	0,00	0,00	0,00	0,00	40.000,00
133700 1A20 60	Facultad de Ciencias de la Educación	0,00	685,16	0,00	0,00	0,00	685,16
133700 1A20 60	Facultad de Ciencias de la Educación	0,00	855,40	0,00	0,00	0,00	855,40
133701 1A20 2	Prácticum Ciencias de la Educación	0,00	19.720,80	0,00	0,00	0,00	19.720,80
133701 1A20 484	Prácticum Ciencias de la Educación	0,00	45.376,20	0,00	0,00	0,00	45.376,20
133800 1A20 151	Facultad de Psicología	0,00	260,00	0,00	0,00	0,00	260,00
133800 1A20 2	Facultad de Psicología	48,07	16.367,53	48.749,68	0,00	0,00	65.165,28
133800 1A20 485	Facultad de Psicología	0,00	300,00	0,00	0,00	0,00	300,00
134001 1A20 2	Secretaría Única Humanidades, Psicología y CC. Educación	0,00	8.708,99	286,35	0,00	0,00	8.995,34
134001 1A20 60	Secretaría Única Humanidades, Psicología y CC. Educación	0,00	179,05	0,00	0,00	0,00	179,05
135001 1A20 2	Master Oficial en Producción vegetal en cultivos protegidos	0,00	5.400,00	0,66	0,00	0,00	5.400,66
135007 1A20 2	Master Oficial en Análisis funcional en contextos clínicos y soc.	0,00	6.600,00	0,00	1.775,73	0,00	8.375,73
135010 1A20 2	Máster Oficial en Técnicas Informáticas Avanzadas	0,00	9.031,78	0,00	0,00	0,00	9.031,78
135012 1A20 2	Posgrado en control de residuos de plaguicidas y contaminantes	0,00	3.560,77	42,62	0,00	0,00	3.603,39
135013 1A20 2	Posgrado en Estudios Migratorios	0,00	-40,80	1.210,63	2.000,00	0,00	3.169,83
135013 2A00 64	Posgrado en Estudios Migratorios	0,00	900,00	0,00	0,00	0,00	900,00
135014 1A20 2	Máster Oficial en Protección de los créditos internos y transfr.	0,00	0,00	8,27	0,00	0,00	8,27
135015 1A20 2	Máster Oficial en Informática industrial	0,00	6.763,43	0,00	0,00	0,00	6.763,43
135017 1A20 2	Máster Oficial en Psicogerontología	0,00	0,00	604,93	0,00	0,00	604,93
135020 1A20 2	Máster Oficial en Estudios de Género: Mujeres, Cultura y Soc.	0,00	22.486,49	969,46	8.720,00	0,00	32.175,95
135021 1A20 2	Máster Oficial en Psicología de la Educación	0,00	0,00	0,02	0,00	0,00	0,02
135022 1A20 2	Máster Oficial en Intervención Psicológica en ámbitos clínicos...	0,00	7.055,57	0,16	0,00	0,00	7.055,73
135025 1A20 151	Máster Oficial Contabilidad y finanzas corporativas	0,00	1.970,00	0,00	0,00	0,00	1.970,00
135025 1A20 2	Máster Oficial Contabilidad y finanzas corporativas	0,00	10.134,68	4.704,96	1.200,00	0,00	16.039,64
135026 1A20 2	Máster Oficial en Investigación y evaluación didáctica...	0,00	3.209,00	0,00	0,00	0,00	3.209,00
135027 1A20 2	Máster Oficial Agua y Medio Ambiente en áreas semiáridas	0,00	2.401,64	0,00	0,00	0,00	2.401,64
135028 1A20 2	Máster Oficial en Dirección de Empresas	0,00	10.710,50	0,00	8.600,00	0,00	19.310,50
135029 1A20 2	Máster Oficial en Convivencia escolar	0,00	3.253,09	0,00	0,00	0,00	3.253,09
135030 1A20 2	Máster Oficial en Prevención de riesgos laborales	0,00	22.208,38	0,00	11.109,79	0,00	33.318,17
135031 1A20 2	Master Oficial en Gestión Internacional de la Empresa e idiomas	0,00	1.500,00	0,00	0,00	0,00	1.500,00
136002 1A20 13	Master en Sexología	0,00	240,00	0,00	0,00	0,00	240,00
136002 1A20 151	Master en Sexología	0,00	848,00	0,00	0,00	0,00	848,00
136002 1A20 2	Master en Sexología	0,00	249,07	2.676,25	5.000,00	0,00	7.925,32
136006 1A20 2	Máster en Asesoría y Gestión jurídica de empresas...	0,00	0,00	8.398,47	0,00	0,00	8.398,47
136007 1A20 2	Máster en Valoración de Empresas, Gestión y Análisis...	0,00	0,00	241,40	0,00	0,00	241,40
136008 1A20 2	Máster en Dirección en Entidades e Inst. Deportivas	0,00	0,00	1.625,47	0,00	0,00	1.625,47

Crédito	Descripción	Ampliaciones de crédito	Transferencias de crédito	Incorporaciones de crédito	Generación por ingresos	Bajas por Anulación	Total Modif.
136011 1A20 151	Máster en Psicología Clínica y de la Salud	0,00	-400,00	400,00	0,00	0,00	0,00
136011 1A20 2	Máster en Psicología Clínica y de la Salud	0,00	400,00	511,56	0,00	0,00	911,56
137001 1A20 151	Doctorado Educación Guayaquil	0,00	10.200,00	0,00	0,00	0,00	10.200,00
137001 1A20 2	Doctorado Educación Guayaquil	0,00	-22.933,20	36.766,85	59.382,82	0,00	73.216,47
137002 1A20 2	Doctorados Guatemala	0,00	9.000,00	0,00	0,00	0,00	9.000,00
141001 1A20 2	Centro de Formación Continua	0,00	-11.482,64	150.160,60	2.423,80	0,00	141.101,76
141001 1A20 60	Centro de Formación Continua	0,00	6.702,27	0,00	0,00	0,00	6.702,27
141002 1A20 2	Becas del Centro de Formación Continua	0,00	-40.472,12	40.472,12	0,00	0,00	0,00
141002 1A20 480	Becas del Centro de Formación Continua	0,00	91.008,00	15.622,42	0,00	0,00	106.630,42
141003 1A20 2	Máster en Gestión de agronegocios	0,00	0,00	5.320,00	0,00	0,00	5.320,00
141004 1A20 151	Experto en Implantología y periodoncia integrada	0,00	3.307,50	0,00	0,00	0,00	3.307,50
141004 1A20 2	Experto en Implantología y periodoncia integrada	0,00	-6.193,00	136.946,55	8.100,00	0,00	138.853,55
141005 1A20 2	Curso Intervención en el entorno del espectro autista...	0,00	0,00	1.165,61	0,00	0,00	1.165,61
141006 1A20 13	Máster en Admón., Comunicaciones y Seguridad Informática	0,00	3.057,00	0,00	0,00	0,00	3.057,00
141006 1A20 151	Máster en Admón., Comunicaciones y Seguridad Informática	0,00	37.280,00	0,00	0,00	0,00	37.280,00
141006 1A20 2	Máster en Admón., Comunicaciones y Seguridad Informática	0,00	-48.831,34	12.676,65	1.593,00	0,00	-34.561,69
141006 1A20 60	Máster en Admón., Comunicaciones y Seguridad Informática	0,00	3.058,56	79,80	0,00	0,00	3.138,36
141008 1A20 2	Curso La calidad educativa en los centros andaluces	0,00	-644,00	1.134,00	0,00	0,00	490,00
141009 1A20 151	Curso de programas informáticos aplicados a la investigación...	0,00	550,00	0,00	0,00	0,00	550,00
141009 1A20 2	Curso de programas informáticos aplicados a la investigación...	0,00	-1.075,00	0,00	2.475,00	0,00	1.400,00
141010 1A20 151	Curso Comunicación en lengua de signos española	0,00	105,00	0,00	0,00	0,00	105,00
141010 1A20 2	Curso Comunicación en lengua de signos española	0,00	-633,50	148,50	1.620,00	0,00	1.135,00
141011 1A20 151	Curso Administración de Sistemas GNU/LINUX: un enfoque práctico	0,00	1.592,50	0,00	0,00	0,00	1.592,50
141011 1A20 2	Curso Administración de Sistemas GNU/LINUX: un enfoque práctico	0,00	-2.096,50	3.195,00	990,00	0,00	2.088,50
141012 1A20 151	Curso Técnicas de aprendizaje en equipos cooperativos	0,00	4.600,00	0,00	0,00	0,00	4.600,00
141012 1A20 2	Curso Técnicas de aprendizaje en equipos cooperativos	0,00	-5.243,00	0,00	0,00	0,00	-5.243,00
141013 1A20 151	Curso Técnicas para el desarrollo de la conciencia plena	0,00	3.888,30	0,00	0,00	0,00	3.888,30
141013 1A20 2	Curso Técnicas para el desarrollo de la conciencia plena	0,00	-4.992,30	0,00	5.130,00	0,00	137,70
141014 1A20 151	Formador de formadores: de logística y transporte de mercancías	0,00	4.450,00	0,00	0,00	0,00	4.450,00
141014 1A20 2	Formador de formadores: de logística y transporte de mercancías	0,00	-5.308,00	0,00	5.558,00	0,00	250,00
141015 1A20 151	Curso Intervención en el trastorno del espectro autista...	0,00	400,00	0,00	0,00	0,00	400,00
141015 1A20 2	Curso Intervención en el trastorno del espectro autista...	0,00	-988,00	0,00	3.559,20	-216,00	2.355,20
141016 1A20 151	Curso Especialista en Redes y Seguridad Informática	0,00	245,00	0,00	0,00	0,00	245,00
141016 1A20 2	Curso Especialista en Redes y Seguridad Informática	0,00	-303,75	0,00	0,00	0,00	-303,75
141017 1A20 2	Curso Entrenamiento en habilidades sociales...	0,00	-402,50	0,00	0,00	0,00	-402,50
141018 1A20 151	Curso Modelos teóricos ... en convivencia escolar	0,00	440,00	0,00	0,00	0,00	440,00

Crédito	Descripción	Ampliaciones de crédito	Transferencias de crédito	Incorporaciones de crédito	Generación por ingresos	Bajas por Anulación	Total Modif.
141018 1A20 2	Curso Modelos teóricos ... en convivencia escolar	0,00	-944,00	0,00	2.364,00	0,00	1.420,00
141019 1A20 151	Curso Atención integral al mayor con demencia	0,00	744,00	0,00	0,00	0,00	744,00
141019 1A20 2	Curso Atención integral al mayor con demencia	0,00	-1.992,00	0,00	4.368,00	0,00	2.376,00
141021 1A20 151	Curso Desarrollo de aplicaciones web ricas usando JQuery	0,00	1.762,50	0,00	0,00	0,00	1.762,50
141021 1A20 2	Curso Desarrollo de aplicaciones web ricas usando JQuery	0,00	-2.013,00	0,00	81,00	0,00	-1.932,00
141022 1A20 2	Curso La acción tutorial en entornos multiculturales	0,00	-562,50	0,00	563,00	0,00	0,50
141028 1A20 2	Curso Las TIC y sus aplicaciones educativas	0,00	-450,00	0,00	450,00	0,00	0,00
143000 1A20 2	Presupuesto Cursos de verano	0,00	-1.000,00	0,00	0,00	0,00	-1.000,00
143000 1A20 2	Presupuesto Cursos de verano	0,00	-11.000,00	0,00	0,00	0,00	-11.000,00
143000 1A20 2	Presupuesto Cursos de verano	0,00	-500,00	0,00	0,00	0,00	-500,00
143000 1A20 2	Presupuesto Cursos de verano	0,00	-1.000,00	0,00	0,00	0,00	-1.000,00
143000 1A20 2	Presupuesto Cursos de verano	0,00	-18.493,05	0,00	0,00	-176.979,00	-195.472,05
143000 1A20 2	Presupuesto Cursos de verano	0,00	-10.000,00	0,00	0,00	0,00	-10.000,00
143000 1A20 2	Presupuesto Cursos de verano	0,00	-3.000,00	0,00	0,00	0,00	-3.000,00
143000 1A20 2	Presupuesto Cursos de verano	0,00	-3.000,00	0,00	0,00	0,00	-3.000,00
143001 1A20 151	Curso Verano 2011, Transformaciones sociales en Andalucía	0,00	603,00	0,00	0,00	0,00	603,00
143001 1A20 2	Curso Verano 2011, Transformaciones sociales en Andalucía	0,00	-603,00	0,00	0,00	0,00	-603,00
143002 1A20 2	Curso Verano 2011, Fiñana, Pintura Julio Visconti	0,00	-365,00	0,00	0,00	0,00	-365,00
143004 1A20 151	Curso Verano 2011, Canjáyar, Biodiversidad	0,00	853,00	0,00	0,00	0,00	853,00
143004 1A20 2	Curso Verano 2011, Canjáyar, Biodiversidad	0,00	-898,55	0,00	0,00	0,00	-898,55
143005 1A20 2	Curso Verano 2011, Vélez Blanco Música	0,00	-3.576,02	0,00	0,00	0,00	-3.576,02
143006 1A20 2	Curso Verano 2011, Purchena, Menores	0,00	-9.027,00	0,00	2.000,00	0,00	-7.027,00
143007 1A20 151	Curso Verano 2011, Fiñana, La cocina almeriense	0,00	250,00	0,00	0,00	0,00	250,00
143007 1A20 2	Curso Verano 2011, Fiñana, La cocina almeriense	0,00	-388,95	0,00	0,00	0,00	-388,95
143008 1A20 151	Curso Verano 2011, Odontología	0,00	225,00	0,00	0,00	0,00	225,00
143008 1A20 2	Curso Verano 2011, Odontología	0,00	-1.781,01	0,00	0,00	0,00	-1.781,01
143009 1A20 151	Curso Verano 2011, Tratamiento psicológico	0,00	1.912,00	0,00	0,00	0,00	1.912,00
143009 1A20 2	Curso Verano 2011, Tratamiento psicológico	0,00	-6.172,70	0,00	0,00	0,00	-6.172,70
143010 1A20 2	Curso Verano 2011, Cine, zombis	0,00	-18,15	0,00	0,00	0,00	-18,15
143011 1A20 13	Curso Verano 2011, Fisioterapia	0,00	706,00	0,00	0,00	0,00	706,00
143011 1A20 151	Curso Verano 2011, Fisioterapia	0,00	853,00	0,00	0,00	0,00	853,00
143011 1A20 2	Curso Verano 2011, Fisioterapia	0,00	-2.245,00	0,00	0,00	0,00	-2.245,00
143012 1A20 2	Curso Verano 2011, Tauromaquia	0,00	-44,00	0,00	0,00	0,00	-44,00
143013 1A20 2	Curso Verano 2011, Roquetas, Pintura Julio Visconti	0,00	-1.701,00	0,00	0,00	0,00	-1.701,00
143014 1A20 151	Curso Verano 2011, Visión global empleo	0,00	426,00	0,00	0,00	0,00	426,00
143014 1A20 2	Curso Verano 2011, Visión global empleo	0,00	-4.601,40	0,00	0,00	0,00	-4.601,40

Crédito	Descripción	Ampliaciones de crédito	Transferencias de crédito	Incorporaciones de crédito	Generación por ingresos	Bajas por Anulación	Total Modif.
143015 1A20 151	Curso Verano 2011, Mil y una noches, Marsé	0,00	853,00	0,00	0,00	0,00	853,00
143015 1A20 2	Curso Verano 2011, Mil y una noches, Marsé	0,00	-1.227,00	0,00	0,00	0,00	-1.227,00
143016 1A20 2	Curso Verano 2011, Valor económico I+D en agroalimentación	0,00	-783,00	0,00	0,00	0,00	-783,00
143017 1A20 151	Curso Verano 2011, Tribunal Supremo	0,00	500,00	0,00	0,00	0,00	500,00
143017 1A20 2	Curso Verano 2011, Tribunal Supremo	0,00	-675,17	0,00	0,00	0,00	-675,17
143018 1A20 151	Curso Verano 2011, Educación sin conflicto, Mindfulness	0,00	500,00	0,00	0,00	0,00	500,00
143018 1A20 2	Curso Verano 2011, Educación sin conflicto, Mindfulness	0,00	-4.311,61	0,00	0,00	0,00	-4.311,61
143021 1A20 2	Curso Verano 2010, Curso Vino	0,00	0,00	8.000,00	0,00	0,00	8.000,00
143099 1A20 151	Cursos de Verano, Gastos Generales	0,00	1.777,87	0,00	0,00	0,00	1.777,87
143099 1A20 2	Cursos de Verano, Gastos Generales	0,00	50.000,00	0,00	0,00	-90,00	49.910,00
143099 1A20 2	Cursos de Verano, Gastos Generales	0,00	93.482,80	0,00	0,00	-2.052,00	91.430,80
143099 1A20 60	Cursos de Verano, Gastos Generales	0,00	299,00	0,00	0,00	0,00	299,00
143100 1A20 13	Cursos de Otoño	0,00	1.630,00	0,00	0,00	0,00	1.630,00
143100 1A20 151	Cursos de Otoño	0,00	3.963,00	0,00	0,00	0,00	3.963,00
143100 1A20 2	Cursos de Otoño	0,00	-2.783,03	9.117,52	0,00	-26.802,00	-20.467,51
144010 1A20 151	Ens. N. R. - Dirección y Gestión de empresas	0,00	19.641,04	0,00	0,00	0,00	19.641,04
144010 1A20 2	Ens. N. R. - Dirección y Gestión de empresas	0,00	-18.330,33	31.479,55	0,00	-232,20	12.917,02
144063 3A00 13	Ens. N. R. - Mayores en la Univ.	0,00	90,00	0,00	0,00	0,00	90,00
144063 3A00 151	Ens. N. R. - Mayores en la Univ.	0,00	31.652,50	40,00	0,00	0,00	31.692,50
144063 3A00 2	Ens. N. R. - Mayores en la Univ.	0,00	-7.787,29	12.282,02	0,00	-69,00	4.425,73
144063 3A00 60	Ens. N. R. - Mayores en la Univ.	0,00	916,29	0,00	0,00	0,00	916,29
144112 3A00 151	Mayores en la Universidad: Extensión de Roquetas de Mar	0,00	20.832,97	478,04	0,00	0,00	21.311,01
144112 3A00 2	Mayores en la Universidad: Extensión de Roquetas de Mar	0,00	6.171,70	3.736,35	0,00	0,00	9.908,05
144113 3A00 2	Mayores en la Universidad (Extensión Vera)	0,00	-73.269,61	84.539,21	60.537,25	0,00	71.806,85
144130 1A20 151	Título Propio Detective Privado	0,00	14.775,00	0,00	0,00	0,00	14.775,00
144130 1A20 2	Título Propio Detective Privado	0,00	-30.994,35	29.700,00	54.000,00	-900,00	51.805,65
144144 1A20 2	Título Experto en mediación familiar y menores	0,00	0,00	8.551,84	0,00	0,00	8.551,84
144154 1A20 2	Detective privado (edición Madrid)	0,00	0,00	11.375,64	0,00	0,00	11.375,64
144177 1A20 2	Curso de Formación de representantes estudiantiles	0,00	-126,00	1.077,72	0,00	0,00	951,72
144185 1A20 2	Drogas y Adicciones en la sociedad actual	0,00	0,00	1.629,56	0,00	0,00	1.629,56
144188 1A20 151	Pobreza, desarrollo y cooperación	0,00	4.980,00	0,00	0,00	0,00	4.980,00
144188 1A20 2	Pobreza, desarrollo y cooperación	0,00	-2.248,00	2.091,68	0,00	-85,50	-241,82
144200 1A20 151	EE.PP. Desarrollo de aplicaciones PHP para bases de datos	0,00	2.997,00	0,00	0,00	0,00	2.997,00
144200 1A20 2	EE.PP. Desarrollo de aplicaciones PHP para bases de datos	0,00	-3.151,60	1.607,10	0,00	0,00	-1.544,50
144232 1A20 2	Topografía por satélite GPS	0,00	0,00	379,26	0,00	0,00	379,26
144241 1A20 151	Curso Entrenador personal orientado a la salud	0,00	3.645,00	0,00	0,00	0,00	3.645,00

Crédito	Descripción	Ampliaciones de crédito	Transferencias de crédito	Incorporaciones de crédito	Generación por ingresos	Bajas por Anulación	Total Modif.
144241 1A20 2	Curso Entrenador personal orientado a la salud	0,00	-422,37	0,00	0,00	0,00	-422,37
144249 1A20 151	Curso Aplicador y manipulador de productos fitosanitarios	0,00	1.205,85	0,00	0,00	0,00	1.205,85
144249 1A20 2	Curso Aplicador y manipulador de productos fitosanitarios	0,00	-1.259,85	2.004,65	0,00	0,00	744,80
144255 1A20 151	Curso de técnicas de relajación: yoga y técnicas perceptivas	0,00	368,00	0,00	0,00	0,00	368,00
144255 1A20 2	Curso de técnicas de relajación: yoga y técnicas perceptivas	0,00	-647,00	1.037,22	18,29	0,00	408,51
144257 1A20 151	Curso de Access avanzado	0,00	1.242,00	0,00	0,00	0,00	1.242,00
144257 1A20 2	Curso de Access avanzado	0,00	-506,50	20,50	0,00	0,00	-486,00
144258 1A20 2	Curso introducción a Access	0,00	-1.282,50	29,50	0,00	-85,50	-1.338,50
144259 1A20 151	Curso Power Point	0,00	3.324,88	0,00	0,00	0,00	3.324,88
144259 1A20 2	Curso Power Point	0,00	-3.691,88	3.166,20	0,00	0,00	-525,68
144260 1A20 151	Curso Excel avanzado	0,00	2.639,00	0,00	0,00	0,00	2.639,00
144260 1A20 2	Curso Excel avanzado	0,00	-3.308,22	97,72	2.466,35	0,00	-744,15
144261 1A20 151	Curso iniciación a Excel	0,00	2.853,00	0,00	0,00	0,00	2.853,00
144261 1A20 2	Curso iniciación a Excel	0,00	-3.520,50	209,50	0,00	0,00	-3.311,00
144262 1A20 151	Curso Word avanzado	0,00	698,00	0,00	0,00	0,00	698,00
144262 1A20 2	Curso Word avanzado	0,00	-851,10	0,10	0,00	0,00	-851,00
144263 1A20 151	Curso iniciación a Word	0,00	998,00	0,00	0,00	0,00	998,00
144263 1A20 2	Curso iniciación a Word	0,00	-1.021,80	64,30	0,00	0,00	-957,50
144266 1A20 2	Experto en Alimentación y Salud Medioambiental	0,00	0,00	689,65	0,00	0,00	689,65
144283 1A20 151	Experto Universitario en intervención con menores infractores	0,00	15.968,75	0,00	0,00	0,00	15.968,75
144283 1A20 2	Experto Universitario en intervención con menores infractores	0,00	-16.729,50	42.582,74	21.735,00	0,00	47.588,24
144283 1A20 60	Experto Universitario en intervención con menores infractores	0,00	-477,10	477,10	0,00	0,00	0,00
144283 1A20 60	Experto Universitario en intervención con menores infractores	0,00	204,00	0,00	0,00	0,00	204,00
144293 1A20 2	Curso Detective Privado: Granada	0,00	-11.700,00	45.833,61	0,00	0,00	34.133,61
144299 1A20 151	Curso Especialista en asesoramiento financiero	0,00	8.749,70	0,00	0,00	0,00	8.749,70
144299 1A20 2	Curso Especialista en asesoramiento financiero	0,00	-11.389,20	33.102,46	7.425,00	0,00	29.138,26
144310 1A20 13	Curso Aplicaciones clínicas de la hipnosis	0,00	60,00	0,00	0,00	0,00	60,00
144310 1A20 151	Curso Aplicaciones clínicas de la hipnosis	0,00	610,00	0,00	0,00	0,00	610,00
144310 1A20 2	Curso Aplicaciones clínicas de la hipnosis	0,00	-877,00	0,00	0,00	0,00	-877,00
144311 1A20 151	Curso Técnicas de contención muscular y vendaje...	0,00	1.288,00	0,00	0,00	0,00	1.288,00
144311 1A20 2	Curso Técnicas de contención muscular y vendaje...	0,00	-2.038,26	793,74	0,00	-171,00	-1.415,52
144312 1A20 2	Talleres Neuropsicología cognitiva clínica	0,00	0,00	69,68	0,00	0,00	69,68
144314 1A20 2	Máster en comunicación social	0,00	-32,96	101,49	0,00	0,00	68,53
144316 1A20 151	Máster en Intervención en trastornos psicológicos en infancia...	0,00	9.475,00	0,00	0,00	0,00	9.475,00
144316 1A20 2	Máster en Intervención en trastornos psicológicos en infancia...	0,00	-9.619,00	43.153,91	0,00	0,00	33.534,91
144320 1A20 13	Máster en Energía Solar	0,00	1.480,00	0,00	0,00	0,00	1.480,00

Crédito	Descripción	Ampliaciones de crédito	Transferencias de crédito	Incorporaciones de crédito	Generación por ingresos	Bajas por Anulación	Total Modif.
144320 1A20 151	Máster en Energía Solar	0,00	16.990,00	0,00	0,00	0,00	16.990,00
144320 1A20 2	Máster en Energía Solar	0,00	-19.960,00	35.063,94	0,00	-1.771,09	13.332,85
144321 1A20 151	Máster en Demencias y enfermedad de Alzheimer	0,00	5.680,00	0,00	0,00	0,00	5.680,00
144321 1A20 2	Máster en Demencias y enfermedad de Alzheimer	0,00	-13.791,00	7.231,53	0,00	0,00	-6.559,47
144322 1A20 2	Máster en Psicología clínica y de la salud	0,00	0,00	460,00	0,00	0,00	460,00
144323 1A20 2	Máster en Prevención de riesgos laborales	0,00	-16.177,92	27.670,35	0,00	0,00	11.492,43
144323 1A20 60	Máster en Prevención de riesgos laborales	0,00	1.267,32	0,00	0,00	0,00	1.267,32
144324 1A20 151	Máster en Dirección y gestión de los recursos humanos	0,00	12.600,00	0,00	0,00	0,00	12.600,00
144324 1A20 2	Máster en Dirección y gestión de los recursos humanos	0,00	-21.031,84	22.893,41	0,00	-5.056,20	-3.194,63
144324 1A20 60	Máster en Dirección y gestión de los recursos humanos	0,00	-20,00	20,00	0,00	0,00	0,00
144324 1A20 60	Máster en Dirección y gestión de los recursos humanos	0,00	394,00	0,00	0,00	0,00	394,00
144325 1A20 2	Máster en Comercio internacional y empowerment	0,00	-6,00	907,65	0,00	0,00	901,65
144326 1A20 2	Máster en Gestión bancaria y habilidades directivas	0,00	-6.000,00	6.006,80	0,00	0,00	6,80
144330 1A20 151	Curso Valoración de daños y de fincas rústicas	0,00	4.304,00	0,00	0,00	0,00	4.304,00
144330 1A20 2	Curso Valoración de daños y de fincas rústicas	0,00	-5.429,18	2.815,00	540,00	-135,00	-2.209,18
144335 1A20 2	Curso Aprendiendo a dirigir empresas	0,00	0,00	28,17	0,00	0,00	28,17
144345 1A20 151	Curso Detective privado, Edición La Coruña	0,00	5.665,00	0,00	0,00	0,00	5.665,00
144345 1A20 2	Curso Detective privado, Edición La Coruña	0,00	-5.885,65	39.752,62	0,00	0,00	33.866,97
144347 1A20 151	Curso Peritaciones en cultivos protegidos	0,00	1.390,00	0,00	0,00	0,00	1.390,00
144347 1A20 2	Curso Peritaciones en cultivos protegidos	0,00	-2.465,00	663,52	0,00	0,00	-1.801,48
144358 1A20 13	Curso Introducción a la sexología	0,00	750,00	0,00	0,00	0,00	750,00
144358 1A20 151	Curso Introducción a la sexología	0,00	1.250,00	0,00	0,00	0,00	1.250,00
144358 1A20 2	Curso Introducción a la sexología	0,00	-2.286,74	0,30	0,00	0,00	-2.286,44
144370 1A20 151	Curso Voluntariado medioambiental	0,00	1.080,00	0,00	0,00	0,00	1.080,00
144370 1A20 2	Curso Voluntariado medioambiental	0,00	1.150,00	0,00	0,00	0,00	1.150,00
144372 1A20 151	Experto en Enfermedades neurodegenerativas: las demencias	0,00	7.860,00	0,00	0,00	0,00	7.860,00
144372 1A20 2	Experto en Enfermedades neurodegenerativas: las demencias	0,00	-19.078,49	76.080,69	44.355,00	0,00	101.357,20
144373 1A20 2	Curso Título Propio Derective privado Cádiz	0,00	0,00	2.700,00	0,00	0,00	2.700,00
144375 1A20 2	Curso Formador de formadores; de logística y transporte...	0,00	-7.913,00	0,00	7.913,00	0,00	0,00
144376 1A20 2	Curso La Lengua de signos española	0,00	0,00	991,93	0,00	0,00	991,93
144380 1A20 151	Curso Movimiento normal, introducción al concepto bobath	0,00	462,00	0,00	0,00	0,00	462,00
144380 1A20 2	Curso Movimiento normal, introducción al concepto bobath	0,00	-1.145,05	2.927,50	0,00	0,00	1.782,45
144381 1A20 2	Forinter2, Formación de interculturalidad y migraciones	0,00	0,00	180,00	0,00	0,00	180,00
144382 1A20 2	Forinter2, Formación en interculturalidad	0,00	0,00	180,00	0,00	0,00	180,00
144384 1A20 2	Máster propio en Planificación y gestión de destinos turísticos	0,00	0,00	704,41	0,00	0,00	704,41
144385 1A20 2	Máster en Administración, Comunicaciones y Seg. Informática	0,00	-941,93	1.041,62	0,00	0,00	99,69

Crédito	Descripción	Ampliaciones de crédito	Transferencias de crédito	Incorporaciones de crédito	Generación por ingresos	Bajas por Anulación	Total Modif.
144386 1A20 2	Forinter2, Formación en intervención social	0,00	0,00	180,00	0,00	0,00	180,00
144387 1A20 151	Máster propio en Gestión de la innovación	0,00	1.000,00	0,00	0,00	0,00	1.000,00
144387 1A20 2	Máster propio en Gestión de la innovación	0,00	-1.000,00	4.355,14	0,00	0,00	3.355,14
144392 1A20 151	Especialista en Horticultura protegida	0,00	4.450,00	0,00	0,00	0,00	4.450,00
144392 1A20 2	Especialista en Horticultura protegida	0,00	-11.269,30	29.552,82	0,00	0,00	18.283,52
144393 1A20 151	Curso Computación en procesadores gráficos	0,00	124,95	0,00	0,00	0,00	124,95
144393 1A20 2	Curso Computación en procesadores gráficos	0,00	-160,95	616,88	0,00	0,00	455,93
144395 1A20 13	Especialista en Hipnosis clínica con focalización...	0,00	1.200,00	0,00	0,00	0,00	1.200,00
144395 1A20 151	Especialista en Hipnosis clínica con focalización...	0,00	7.696,00	0,00	0,00	0,00	7.696,00
144395 1A20 2	Especialista en Hipnosis clínica con focalización...	0,00	-13.130,11	1.118,93	0,00	-495,00	-12.506,18
144396 1A20 151	Especialista en Asesoramiento financiamiento europeo	0,00	5.400,00	0,00	0,00	0,00	5.400,00
144396 1A20 2	Especialista en Asesoramiento financiamiento europeo	0,00	-7.004,00	21.641,87	2.565,00	-855,00	16.347,87
144401 1A20 151	Experto en Fisioterapia manipulativa y terapias afines	0,00	20.587,27	0,00	0,00	0,00	20.587,27
144401 1A20 2	Experto en Fisioterapia manipulativa y terapias afines	0,00	-21.702,67	24.307,71	0,00	0,00	2.605,04
144402 1A20 151	Curso Gestión y análisis de la empresa familiar	0,00	3.750,00	0,00	0,00	0,00	3.750,00
144402 1A20 2	Curso Gestión y análisis de la empresa familiar	0,00	-4.192,00	7.279,40	0,00	0,00	3.087,40
144407 1A20 2	Curso de urgencias y emergencias en enfermería	0,00	0,00	609,25	0,00	0,00	609,25
144408 1A20 151	Taller de Domótica básica	0,00	448,00	0,00	0,00	0,00	448,00
144408 1A20 2	Taller de Domótica básica	0,00	-588,25	10,75	0,00	-121,50	-699,00
144411 1A20 13	Experto Comunicación Lengua de Signos Española	0,00	1.700,00	0,00	0,00	0,00	1.700,00
144411 1A20 151	Experto Comunicación Lengua de Signos Española	0,00	2.800,00	0,00	0,00	0,00	2.800,00
144411 1A20 2	Experto Comunicación Lengua de Signos Española	0,00	-6.427,03	24.840,00	0,00	0,00	18.412,97
144411 1A20 60	Experto Comunicación Lengua de Signos Española	0,00	344,09	0,00	0,00	0,00	344,09
144418 1A20 2	Curso Actualización en enfermedades importadas y ...	0,00	-132,00	299,75	0,00	0,00	167,75
144423 1A20 151	Máster en Derecho y Administración Local	0,00	13.008,00	0,00	0,00	0,00	13.008,00
144423 1A20 2	Máster en Derecho y Administración Local	0,00	-7.508,00	19.803,88	0,00	-765,00	11.530,88
144431 1A20 151	Curso Diseño de software dirigido por modelos	0,00	120,00	0,00	0,00	0,00	120,00
144431 1A20 2	Curso Diseño de software dirigido por modelos	0,00	-169,00	850,00	0,00	-90,00	591,00
144435 1A20 13	Experto en Educación sexual	0,00	5,00	0,00	0,00	0,00	5,00
144435 1A20 151	Experto en Educación sexual	0,00	68,00	0,00	0,00	0,00	68,00
144435 1A20 2	Experto en Educación sexual	0,00	-469,00	0,00	2.160,00	-1.080,00	611,00
144436 1A20 13	Curso Terapia de interacción recíproca y otras psicoterapias	0,00	800,00	0,00	0,00	0,00	800,00
144436 1A20 151	Curso Terapia de interacción recíproca y otras psicoterapias	0,00	2.635,00	0,00	0,00	0,00	2.635,00
144436 1A20 2	Curso Terapia de interacción recíproca y otras psicoterapias	0,00	-3.564,45	9.350,00	0,00	0,00	5.785,55
144438 1A20 151	Taller de Psicoterapia sistémica	0,00	1.175,00	0,00	0,00	0,00	1.175,00
144438 1A20 2	Taller de Psicoterapia sistémica	0,00	-1.521,88	0,00	0,00	0,00	-1.521,88

Crédito	Descripción	Ampliaciones de crédito	Transferencias de crédito	Incorporaciones de crédito	Generación por ingresos	Bajas por Anulación	Total Modif.
144439 1A20 2	Curso Forinter2, Edición Málaga	0,00	-120,00	443,20	0,00	0,00	323,20
144441 1A20 151	Máster en Fisioterapia manipulativa osteopática...	0,00	17.448,32	0,00	0,00	0,00	17.448,32
144441 1A20 2	Máster en Fisioterapia manipulativa osteopática...	0,00	-19.780,99	25.740,00	0,00	0,00	5.959,01
144442 1A20 151	Curso de voluntariado y alfabetización digital	0,00	1.060,00	0,00	0,00	0,00	1.060,00
144442 1A20 2	Curso de voluntariado y alfabetización digital	0,00	-1.597,60	2.971,42	0,00	0,00	1.373,82
144443 1A20 2	Curso-Taller de mediación juvenil	0,00	0,00	17,68	0,00	0,00	17,68
144445 1A20 151	Curso de voluntariado social y discapacidad	0,00	480,00	0,00	0,00	0,00	480,00
144445 1A20 2	Curso de voluntariado social y discapacidad	0,00	-1.044,00	2.760,00	0,00	0,00	1.716,00
144448 1A20 151	Máster en Políticas jurídicas del Siglo XXI	0,00	6.050,00	0,00	0,00	0,00	6.050,00
144448 1A20 2	Máster en Políticas jurídicas del Siglo XXI	0,00	-6.296,00	0,00	17.624,00	0,00	11.328,00
144449 1A20 151	Curso Certificaciones de calidad en el sector agroalimentario	0,00	821,52	0,00	0,00	0,00	821,52
144449 1A20 2	Curso Certificaciones de calidad en el sector agroalimentario	0,00	-1.197,72	0,00	0,00	0,00	-1.197,72
144450 1A20 151	Especialista en Fisioterapia nuerológica	0,00	1.300,00	0,00	0,00	0,00	1.300,00
144450 1A20 2	Especialista en Fisioterapia nuerológica	0,00	-1.853,10	0,00	0,00	0,00	-1.853,10
144453 1A20 151	Curso Introducción al desarrollo de aplicaciones...usando Ajax	0,00	1.872,10	0,00	0,00	0,00	1.872,10
144453 1A20 2	Curso Introducción al desarrollo de aplicaciones...usando Ajax	0,00	-2.157,10	0,00	0,00	0,00	-2.157,10
144457 1A20 151	Curso Introducción al concepto bobath en pediatría	0,00	720,00	0,00	0,00	0,00	720,00
144457 1A20 2	Curso Introducción al concepto bobath en pediatría	0,00	-1.055,50	0,00	0,00	0,00	-1.055,50
144458 1A20 2	Curso Técnicas de creatividad...	0,00	0,00	0,00	0,00	-324,00	-324,00
144468 1A20 2	Experto en Coaching	0,00	-1.793,50	0,00	3.591,00	0,00	1.797,50
144473 1A20 151	Curso-Taller de mediación juvenil en animación nocturna	0,00	240,00	0,00	0,00	0,00	240,00
144473 1A20 2	Curso-Taller de mediación juvenil en animación nocturna	0,00	1.940,00	0,00	0,00	0,00	1.940,00
144474 1A20 151	Curso Actualización en enfermedades importadas...	0,00	83,00	0,00	0,00	0,00	83,00
144474 1A20 2	Curso Actualización en enfermedades importadas...	0,00	-227,00	0,00	0,00	0,00	-227,00
144475 1A20 2	Curso Cuerpo y movimiento. Una propuesta integradora	0,00	0,00	0,00	0,00	-1.071,00	-1.071,00
144480 1A20 151	Experto en Fisioterapia manipulativa osteopática	0,00	4.370,00	0,00	0,00	0,00	4.370,00
144480 1A20 2	Experto en Fisioterapia manipulativa osteopática	0,00	-6.371,49	0,00	0,00	-3.420,00	-9.791,49
144481 1A20 151	Máster en Fisioterapia manipulativa osteopática	0,00	11.302,45	0,00	0,00	0,00	11.302,45
144481 1A20 2	Máster en Fisioterapia manipulativa osteopática	0,00	-12.434,95	0,00	0,00	0,00	-12.434,95
144483 1A20 2	Experto en Neurorehabilitación infantil	0,00	-930,00	0,00	20.925,00	0,00	19.995,00
144488 1A20 151	Curso Mediación lingüística en español para inmigrantes	0,00	1.690,00	0,00	0,00	0,00	1.690,00
144488 1A20 2	Curso Mediación lingüística en español para inmigrantes	0,00	-1.289,95	0,00	0,00	0,00	-1.289,95
144490 1A20 151	Experto en Atención temprana	0,00	4.350,00	0,00	0,00	0,00	4.350,00
144490 1A20 2	Experto en Atención temprana	0,00	-5.780,00	0,00	1.980,00	0,00	-3.800,00
144501 1A20 2	Forinter2: Curso de formación en juventud...	0,00	0,00	0,00	52.000,00	0,00	52.000,00
144513 1A20 2	Curso La investigación social a través de encuestas	0,00	0,00	0,00	270,00	-270,00	0,00

Crédito	Descripción	Ampliaciones de crédito	Transferencias de crédito	Incorporaciones de crédito	Generación por ingresos	Bajas por Anulación	Total Modif.
144516 1A20 2	Especialista Intervención con PTL en trastornos de ansiedad,...	0,00	0,00	0,00	3.960,00	0,00	3.960,00
145000 1A20 2	Presupuesto Jornadas, Congresos y similares	0,00	0,00	0,00	0,00	-194.520,00	-194.520,00
145002 1A20 2	La Paz en las Culturas políticas mediterráneas	0,00	-133,79	2.544,82	0,00	0,00	2.411,03
145008 1A20 2	Ciclo Conferencias Análisis Territoriales	0,00	12,51	734,43	0,00	0,00	746,94
145011 1A20 2	IX Encuentro Nacional de Programas Universitarios para Mayores	0,00	-5.915,17	5.915,17	0,00	0,00	0,00
145013 1A20 151	España y Portugal en la Unión Europea	0,00	2.100,00	0,00	0,00	0,00	2.100,00
145013 1A20 2	España y Portugal en la Unión Europea	0,00	-2.100,00	9.898,21	0,00	0,00	7.798,21
145017 1A20 2	Congreso "La problemática de los delitos ..."	0,00	-55,32	55,32	0,00	0,00	0,00
145019 1A20 2	Congreso FIMAMIF	0,00	0,00	237,42	0,00	0,00	237,42
145020 1A20 2	Seminario "Uso de estrategias comunicativas ..."	0,00	-165,20	211,45	0,00	0,00	46,25
145020 1A20 60	Seminario "Uso de estrategias comunicativas ..."	0,00	165,20	0,00	0,00	0,00	165,20
145021 1A20 2	Jornadas Nacionales de Atención Integral al Mayor con Demencia	0,00	500,00	5.536,08	0,00	0,00	6.036,08
145022 1A20 2	I Jornadas Nacionales de violencia escolar	0,00	0,00	37,24	0,00	0,00	37,24
145024 1A20 2	SISTEDES 2012	0,00	-62,23	191,70	0,00	0,00	129,47
145026 1A20 2	Jornadas nuevo Estatuto de Autonomía	0,00	0,00	37,00	0,00	0,00	37,00
145030 1A20 151	Curso SIG y Recursos Hídricos	0,00	250,00	0,00	0,00	0,00	250,00
145030 1A20 2	Curso SIG y Recursos Hídricos	0,00	-250,00	1.611,25	0,00	0,00	1.361,25
145034 1A20 2	I Congreso Internacional de Bullying	0,00	-2.643,49	28.722,72	4.000,00	0,00	30.079,23
145035 1A20 2	XXVI Congreso Internacional de la A.E.S.L.A.	0,00	0,00	12.434,04	0,00	0,00	12.434,04
145037 1A20 2	Jornadas sobre nuevos instrumentos procesales para la tutela...	0,00	0,00	3.842,41	0,00	0,00	3.842,41
145045 1A20 2	Congreso Niños y niñas inmigrantes tra <sup>2</sup> s su futuro...	0,00	0,00	1.377,72	0,00	0,00	1.377,72
145046 1A20 2	X Congreso Nacional y V Internacional de Enfermería	0,00	-448,38	753,57	0,00	0,00	305,19
145047 1A20 2	IV Curso Nacional de Genética	0,00	0,00	2.751,59	0,00	0,00	2.751,59
145048 1A20 2	VII Jornadas Actividad docente e inv. en Ingeniería Agroforestal	0,00	0,00	0,70	0,00	0,00	0,70
145049 1A20 2	8TH int. workshop on seismic microzoning and risk reduction	0,00	0,00	8.516,75	0,00	0,00	8.516,75
145052 1A20 2	Homenaje Internacional a la escritora Montserrat del Amo	0,00	-3.364,11	7.577,76	0,00	0,00	4.213,65
145052 1A20 60	Homenaje Internacional a la escritora Montserrat del Amo	0,00	3.364,11	0,00	0,00	0,00	3.364,11
145053 1A20 2	Exposición transición a la Democracia en Almería	0,00	-2.345,82	4.230,89	0,00	0,00	1.885,07
145054 1A20 2	Jornadas "Procedimientos tributarios nacionales"	0,00	-23,31	6.906,20	0,00	0,00	6.882,89
145055 1A20 2	VII Congreso de Economía Agraria	0,00	0,00	16,49	0,00	0,00	16,49
145056 1A20 2	ECIS Students	0,00	-6.056,14	6.056,14	0,00	0,00	0,00
145057 1A20 2	Jornadas Tributarias - Subvención Ministerio	0,00	0,00	9.000,00	0,00	0,00	9.000,00
145058 1A20 2	XXII Congreso Nacional de Microbiología	0,00	0,00	1.830,00	0,00	0,00	1.830,00
145059 1A20 2	VI Congreso Internacional de AUDEM	0,00	2.000,00	641,97	0,00	0,00	2.641,97
145060 1A20 2	IV Congreso de Biología de la Conservación de Plantas	0,00	-5.375,00	8.152,73	0,00	0,00	2.777,73
145061 1A20 151	Cátedra Santander de Empresa Familiar de la UAL	0,00	300,00	6.000,00	0,00	0,00	6.300,00

Crédito	Descripción	Ampliaciones de crédito	Transferencias de crédito	Incorporaciones de crédito	Generación por ingresos	Bajas por Anulación	Total Modif.
145061 1A20 2	Cátedra Santander de Empresa Familiar de la UAL	0,00	-2.795,69	19,15	36.000,00	0,00	33.223,46
145062 1A20 2	XVI Encuentro de Topología	0,00	-598,40	1.739,56	255,00	0,00	1.396,16
145062 1A20 60	XVI Encuentro de Topología	0,00	195,51	0,00	0,00	0,00	195,51
145062 1A20 60	XVI Encuentro de Topología	0,00	357,89	0,00	0,00	0,00	357,89
145063 1A20 2	I Jornadas Participación y democracia en la U.E.	0,00	103,24	1.261,85	23.061,18	0,00	24.426,27
145063 1A20 60	I Jornadas Participación y democracia en la U.E.	0,00	-103,24	103,24	0,00	0,00	0,00
145064 1A20 2	Seminario Internacional sobre los moriscos	0,00	0,00	2.594,73	0,00	0,00	2.594,73
145065 1A20 2	XII Simposium Internacional sobre Masonería	0,00	0,00	3.452,96	0,00	0,00	3.452,96
145067 1A20 2	Jornadas de Investigación sexológica de la UAL	0,00	500,00	1.499,40	1.000,00	0,00	2.999,40
145068 1A20 2	I Congreso sobre Arquitectura Bioclimática y Frío Solar	0,00	-1.019,20	9.414,04	0,00	0,00	8.394,84
145070 1A20 2	Congreso AEDEAN 2010	0,00	-2.042,14	3.512,76	8.000,00	0,00	9.470,62
145070 1A20 485	Congreso AEDEAN 2010	0,00	2.042,14	0,00	0,00	0,00	2.042,14
145071 1A20 151	XXII Congreso SEPC: Reunión Internacional	0,00	2.790,85	824,00	0,00	0,00	3.614,85
145071 1A20 2	XXII Congreso SEPC: Reunión Internacional	0,00	-11.717,38	7.783,51	8.000,00	0,00	4.066,13
145071 2A00 64	XXII Congreso SEPC: Reunión Internacional	0,00	3.894,00	0,00	0,00	0,00	3.894,00
145072 1A20 2	VI Encuentros de las Unidades Técnicas de Calidad	0,00	-899,76	899,76	0,00	0,00	0,00
145073 1A20 151	XI Congreso de Psicología Ambiental	0,00	1.690,00	0,00	0,00	0,00	1.690,00
145073 1A20 2	XI Congreso de Psicología Ambiental	0,00	-790,48	7.303,87	7.300,00	-430,00	13.383,39
145074 1A20 2	Congreso Nacional sobre metodologías jurídicas, IUSINNOVA	0,00	0,00	460,93	4.000,00	0,00	4.460,93
145075 1A20 151	Congreso Eugenio Coseriu, lingüista entre dos siglos	0,00	2.000,00	0,00	0,00	0,00	2.000,00
145075 1A20 2	Congreso Eugenio Coseriu, lingüista entre dos siglos	0,00	-530,00	130,00	6.000,00	0,00	5.600,00
145076 1A20 151	Jornadas Doctorales Andaluzas 2010	0,00	6.230,00	0,00	0,00	0,00	6.230,00
145076 1A20 2	Jornadas Doctorales Andaluzas 2010	0,00	695,00	6.260,28	0,00	0,00	6.955,28
145077 1A20 151	Seminario internacional SURCLIO	0,00	3.000,00	0,00	0,00	0,00	3.000,00
145077 1A20 2	Seminario internacional SURCLIO	0,00	9.633,79	12.412,81	7.000,00	0,00	29.046,60
145078 1A20 151	Jornadas Internacionales "Lucha contra el fraude fiscal"	0,00	800,00	0,00	0,00	0,00	800,00
145078 1A20 2	Jornadas Internacionales "Lucha contra el fraude fiscal"	0,00	2.260,11	339,89	4.000,00	0,00	6.600,00
145079 1A20 2	Conferencia de Decanos de la Educación	0,00	0,00	8.278,31	0,00	0,00	8.278,31
145080 1A20 2	VIII Congreso Intern. "Educación Especial y mundo digital"	0,00	2.849,50	2.500,00	2.000,00	0,00	7.349,50
145081 1A20 2	Cátedra Iberoamericana de Prevención de riesgos laborales,...	0,00	-2.387,42	15.908,06	56.122,00	0,00	69.642,64
145081 1A20 60	Cátedra Iberoamericana de Prevención de riesgos laborales,...	0,00	2.553,52	0,00	0,00	0,00	2.553,52
145081 1A20 64	Cátedra Iberoamericana de Prevención de riesgos laborales,...	0,00	20.200,00	0,00	0,00	0,00	20.200,00
145082 1A20 151	Jornadas Transposición de la directiva de servicios	0,00	350,00	0,00	0,00	0,00	350,00
145082 1A20 2	Jornadas Transposición de la directiva de servicios	0,00	5.671,54	0,00	0,00	0,00	5.671,54
145083 1A20 2	V Seminario Internacional gestión y conservación biodiversidad	0,00	0,00	0,00	2.000,00	0,00	2.000,00
145085 1A20 2	CIDAMA	0,00	4.885,75	0,00	0,00	-150,00	4.735,75

Crédito	Descripción	Ampliaciones de crédito	Transferencias de crédito	Incorporaciones de crédito	Generación por ingresos	Bajas por Anulación	Total Modif.
145086 1A20 2	V Jornadas de Gestión Académica de las Universidades	0,00	4.623,47	0,00	0,00	0,00	4.623,47
145087 1A20 151	Curso Intercambios y buenas prácticas docentes...	0,00	153,64	0,00	0,00	0,00	153,64
145087 1A20 2	Curso Intercambios y buenas prácticas docentes...	0,00	3.646,36	0,00	0,00	0,00	3.646,36
145088 1A20 2	Curso Técnicas geoestadísticas aplicadas a la Hidrogeología...	0,00	0,00	0,00	0,00	-600,00	-600,00
145089 1A20 2	Congreso Internacional "Hopf álgebras and tensor categories"	0,00	12.391,92	0,00	0,00	0,00	12.391,92
145091 1A20 2	Jornadas de Gerencia	0,00	300,00	0,00	0,00	0,00	300,00
145092 1A20 13	Campus Científico de Verano	0,00	2.675,00	0,00	0,00	0,00	2.675,00
145092 1A20 151	Campus Científico de Verano	0,00	6.975,00	0,00	0,00	0,00	6.975,00
145092 1A20 2	Campus Científico de Verano	0,00	0,00	0,00	8.120,00	0,00	8.120,00
145092 2A00 2	Campus Científico de Verano	0,00	31.350,00	0,00	15.985,72	0,00	47.335,72
145093 1A20 2	Congreso Sinestesia	0,00	-1.360,00	0,00	0,00	0,00	-1.360,00
146001 3A00 2	Estudio de las mujeres: síntesis y perspectivas. VIII Edición	0,00	-7.679,79	7.679,79	0,00	0,00	0,00
146002 3A00 2	Cursos Levante Almeriense: Albox	0,00	-245,94	245,94	0,00	0,00	0,00
146003 3A00 2	Curso Bienestar emocional	0,00	-2.835,00	2.835,00	0,00	0,00	0,00
146004 3A00 2	Aula Taurina	0,00	-640,84	0,00	12.196,00	-270,00	11.285,16
148888 1A20 2	Presupuesto Enseñanzas Propias	0,00	0,00	0,00	0,00	-153.958,53	-153.958,53
148890 3A00 2	Presupuesto Curso Mayores	0,00	-1.700,00	0,00	0,00	0,00	-1.700,00
148890 3A00 2	Presupuesto Curso Mayores	0,00	-3.100,00	0,00	0,00	0,00	-3.100,00
148890 3A00 2	Presupuesto Curso Mayores	0,00	-3.000,00	0,00	0,00	-79.360,00	-82.360,00
148890 3A00 2	Presupuesto Curso Mayores	0,00	-1.000,00	0,00	0,00	0,00	-1.000,00
148890 3A00 2	Presupuesto Curso Mayores	0,00	-600,00	0,00	0,00	0,00	-600,00
148890 3A00 2	Presupuesto Curso Mayores	0,00	-600,00	0,00	0,00	0,00	-600,00
149004 1A20 151	Cursos de FPO	0,00	6.720,00	0,00	0,00	0,00	6.720,00
149004 1A20 2	Cursos de FPO	0,00	78.820,90	6.846,53	60,00	0,00	85.727,43
149004 1A20 60	Cursos de FPO	0,00	10.803,24	0,00	0,00	0,00	10.803,24
149005 1A20 2	Traducciones Centro de Lenguas	0,00	341,45	3.278,38	2.658,55	0,00	6.278,38
149006 1A20 13	Curso de Español para extranjeros	0,00	500,00	0,00	0,00	0,00	500,00
149006 1A20 151	Curso de Español para extranjeros	0,00	500,00	0,00	0,00	0,00	500,00
149006 1A20 2	Curso de Español para extranjeros	0,00	-7.275,75	10.837,00	13.397,00	-1.360,00	15.598,25
201101 2A00 151	Programas de Investigación Centralizados	0,00	1.941,14	0,00	0,00	0,00	1.941,14
201101 2A00 342	Programas de Investigación Centralizados	0,00	2.894,89	0,00	0,00	0,00	2.894,89
201101 2A00 349	Programas de Investigación Centralizados	0,00	7.012,24	0,00	0,00	0,00	7.012,24
201101 2A00 64	Programas de Investigación Centralizados	0,00	-1.709.465,20	1.352.410,54	321.548,14	0,00	-35.506,52
201101 2A00 700	Programas de Investigación Centralizados	0,00	-6.262,25	11.186,76	0,00	0,00	4.924,51
201101 2A00 701	Programas de Investigación Centralizados	0,00	5.038,87	0,00	0,00	0,00	5.038,87
201101 2A00 750	Programas de Investigación Centralizados	0,00	21.859,44	0,00	0,00	0,00	21.859,44

Crédito	Descripción	Ampliaciones de crédito	Transferencias de crédito	Incorporaciones de crédito	Generación por ingresos	Bajas por Anulación	Total Modif.
201102 2A00 64	Plan Propio de Investigación	32.110,29	-435.414,04	287.255,77	148.605,93	0,00	32.557,95
201103 1A20 2	Becarios de Servicios Internos	0,00	27.890,89	0,00	0,00	0,00	27.890,89
201103 1A20 482	Becarios de Servicios Internos	27.820,44	-66.306,02	4.155,59	0,00	0,00	-34.329,99
233004 1A20 2	Nuevos estudios de Psicología	0,00	-1.009,70	1.009,70	0,00	0,00	0,00
233016 1A20 151	Seminario Estudio de las Mujeres UALM	0,00	4.750,00	0,00	0,00	0,00	4.750,00
233016 1A20 2	Seminario Estudio de las Mujeres UALM	0,00	255,40	30.177,82	7.096,00	-60,00	37.469,22
233016 1A20 64	Seminario Estudio de las Mujeres UALM	0,00	5.720,00	1.200,00	0,00	0,00	6.920,00
233022 1A20 151	Cátedra Jean Monnet	0,00	0,00	300,00	0,00	0,00	300,00
233022 1A20 2	Cátedra Jean Monnet	0,00	475,14	1.482,56	12.689,92	0,00	14.647,62
233022 1A20 60	Cátedra Jean Monnet	0,00	62,40	0,00	0,00	0,00	62,40
233022 1A20 750	Cátedra Jean Monnet	0,00	509,11	0,00	0,00	0,00	509,11
233043 1A20 2	I Jorn. Enfermería Científica	0,00	0,00	7.111,76	0,00	0,00	7.111,76
233047 1A20 2	El 98: una enseñanza histórica	0,00	-11,69	11,69	0,00	0,00	0,00
233066 1A20 2	Congreso Inmigración	0,00	6.168,49	4.376,19	1.000,00	0,00	11.544,68
233074 1A20 2	Congr. Historia Trans. España	0,00	1.218,40	4.703,58	2.000,00	0,00	7.921,98
233092 1A20 151	Diseño Eval. Prog. Educ. Multicultural	0,00	4.150,00	0,00	0,00	0,00	4.150,00
233092 1A20 2	Diseño Eval. Prog. Educ. Multicultural	0,00	-5.006,64	26.431,13	0,00	0,00	21.424,49
233092 1A20 64	Diseño Eval. Prog. Educ. Multicultural	0,00	2.064,62	5,38	0,00	0,00	2.070,00
233099 1A20 13	Servicio de atención a las víctimas de delitos	0,00	-17.102,32	17.102,32	0,00	0,00	0,00
233099 1A20 2	Servicio de atención a las víctimas de delitos	0,00	-78,12	78,12	0,00	0,00	0,00
233110 1A20 2	Responsabilidad penal y Jovenes	0,00	600,00	1.950,26	0,00	0,00	2.550,26
233115 1A20 151	Cursos de la Facultad de Humanidades	0,00	400,00	0,00	0,00	0,00	400,00
233115 1A20 2	Cursos de la Facultad de Humanidades	0,00	-400,00	10.729,69	0,00	0,00	10.329,69
233120 1A20 2	Jornadas de Educación Multicultural	0,00	-43,65	42.804,71	0,00	0,00	42.761,06
233120 1A20 64	Jornadas de Educación Multicultural	0,00	0,00	1.200,00	0,00	0,00	1.200,00
233122 1A20 2	XVII Reunión Anual ASEPELT-ESPAÑA	0,00	-26,06	26,06	0,00	0,00	0,00
233127 1A20 2	Congreso "Nicolás Salmerón: a propósito del centenario de ..."	0,00	-192,28	192,28	0,00	0,00	0,00
233133 1A20 2	Asociación "Taller de Educación Ambiental"	0,00	0,00	184,50	0,00	0,00	184,50
233135 1A20 2	II Simposio Internacional de Derecho Concordatario	0,00	0,00	9,97	0,00	0,00	9,97
233141 1A20 2	C:G: Miguel Soriano Rodríguez, Transf. de la Univ. Granada	0,00	0,00	14,15	0,00	0,00	14,15
233149 1A20 2	XXXV Euro Working Group on Financial Modelling	0,00	0,00	1.142,95	0,00	0,00	1.142,95
233156 1A20 2	Edición de la Revista de Investigación Psicoeducativa	0,00	1.500,00	0,20	0,00	0,00	1.500,20
233158 1A20 13	Cátedra de Internacionalización - Extenda	0,00	250,00	0,00	0,00	0,00	250,00
233158 1A20 151	Cátedra de Internacionalización - Extenda	0,00	8.650,00	0,00	0,00	0,00	8.650,00
233158 1A20 2	Cátedra de Internacionalización - Extenda	0,00	-7.180,00	511,67	24.000,00	0,00	17.331,67
233159 1A20 13	Memoria Histórica. Proyecto sobre la actuación del Tribunal...	0,00	0,00	42,90	0,00	0,00	42,90

Crédito	Descripción	Ampliaciones de crédito	Transferencias de crédito	Incorporaciones de crédito	Generación por ingresos	Bajas por Anulación	Total Modif.
233159 1A20 16	Memoria Histórica. Proyecto sobre la actuación del Tribunal...	0,00	0,00	300,97	0,00	0,00	300,97
233159 1A20 2	Memoria Histórica. Proyecto sobre la actuación del Tribunal...	0,00	-464,92	0,00	3.575,00	0,00	3.110,08
233160 1A20 2	Centro de estudios y exposición de los Juegos Mediterráneos	0,00	56,84	59,29	0,00	0,00	116,13
233160 1A20 60	Centro de estudios y exposición de los Juegos Mediterráneos	0,00	-56,84	56,84	0,00	0,00	0,00
233162 3A00 2	Convenio bicicletas	0,00	-1.110,00	1.910,00	480,00	-1.280,00	0,00
233163 1A20 2	Revista European Journal of Education and Psychology	0,00	-75,30	2.324,69	493,24	0,00	2.742,63
233164 1A20 2	Gestión de Red de Universidades Lectoras de Almería	0,00	3.242,18	5.588,80	0,00	0,00	8.830,98
233164 1A20 2	Gestión de Red de Universidades Lectoras de Almería	0,00	-4.568,00	0,00	0,00	0,00	-4.568,00
233164 1A20 480	Gestión de Red de Universidades Lectoras de Almería	0,00	83,22	0,00	0,00	0,00	83,22
233164 1A20 64	Gestión de Red de Universidades Lectoras de Almería	0,00	4.568,00	2.284,00	0,00	0,00	6.852,00
233165 1A20 2	Instituto de Derecho Local	0,00	-500,00	14.452,55	6.000,00	0,00	19.952,55
233167 2A00 2	Proyecto de gestión ambiental y eficiencia	0,00	24.891,82	20.717,93	0,00	0,00	45.609,75
233168 1A20 2	Cátedra Rafael Escuredo de estudios sobre Andalucía	0,00	-240,00	0,00	34.500,00	0,00	34.260,00
233169 1A20 2	Cátedra Logística de Andalucía	0,00	0,00	0,00	25.000,00	0,00	25.000,00
233170 1A20 2	Proyectos de Innovación Docente Ceia3	0,00	-2.000,00	0,00	11.198,11	0,00	9.198,11
244201 1A20 2	Dpto. Álgebra y Análisis Matemático	2.140,48	-9.097,49	2.627,32	50,00	0,00	-4.279,69
244201 1A20 60	Dpto. Álgebra y Análisis Matemático	37,76	4.852,57	0,00	0,00	0,00	4.890,33
244201 1A20 60	Dpto. Álgebra y Análisis Matemático	0,00	1.672,08	0,00	0,00	0,00	1.672,08
244201 1A20 66	Dpto. Álgebra y Análisis Matemático	0,00	25,00	0,00	0,00	0,00	25,00
244202 1A20 2	Dpto. Arquitectura de Computadores y Electrónica	5.876,15	157,54	9.035,63	0,00	0,00	15.069,32
244202 1A20 480	Dpto. Arquitectura de Computadores y Electrónica	0,00	130,00	0,00	0,00	0,00	130,00
244202 1A20 60	Dpto. Arquitectura de Computadores y Electrónica	0,00	995,51	0,00	0,00	0,00	995,51
244202 1A20 60	Dpto. Arquitectura de Computadores y Electrónica	0,00	489,03	0,00	0,00	0,00	489,03
244203 1A20 2	Dpto. Biología Aplicada	21.591,38	-9.096,65	2.886,04	0,00	0,00	15.380,77
244203 1A20 60	Dpto. Biología Aplicada	0,00	1.911,80	0,00	0,00	0,00	1.911,80
244203 1A20 60	Dpto. Biología Aplicada	0,00	3.389,49	0,00	0,00	0,00	3.389,49
244203 1A20 60	Dpto. Biología Aplicada	0,00	149,15	0,00	0,00	0,00	149,15
244204 1A20 2	Dpto. Biología Vegetal y Ecología	8.350,31	-4.565,89	0,00	0,00	0,00	3.784,42
244204 1A20 60	Dpto. Biología Vegetal y Ecología	92,04	2.344,01	0,00	0,00	0,00	2.436,05
244204 1A20 60	Dpto. Biología Vegetal y Ecología	0,00	239,95	0,00	0,00	0,00	239,95
244207 1A20 13	Dpto. Didáctica y Organización Escolar	0,00	150,00	0,00	0,00	0,00	150,00
244207 1A20 151	Dpto. Didáctica y Organización Escolar	0,00	600,00	0,00	0,00	0,00	600,00
244207 1A20 2	Dpto. Didáctica y Organización Escolar	25.807,56	-4.374,76	0,00	0,00	0,00	21.432,80
244207 1A20 60	Dpto. Didáctica y Organización Escolar	0,00	3.647,03	0,00	0,00	0,00	3.647,03
244207 1A20 60	Dpto. Didáctica y Organización Escolar	0,00	2.229,68	0,00	0,00	0,00	2.229,68
244209 1A20 13	Dpto. Dirección y Gestión de Empresas	0,00	4.200,00	0,00	0,00	0,00	4.200,00

Crédito	Descripción	Ampliaciones de crédito	Transferencias de crédito	Incorporaciones de crédito	Generación por ingresos	Bajas por Anulación	Total Modif.
244209 1A20 151	Dpto. Dirección y Gestión de Empresas	0,00	1.060,00	0,00	0,00	0,00	1.060,00
244209 1A20 2	Dpto. Dirección y Gestión de Empresas	18.460,68	-58.714,35	5.263,68	0,00	0,00	-34.989,99
244209 1A20 485	Dpto. Dirección y Gestión de Empresas	0,00	591,60	0,00	0,00	0,00	591,60
244209 1A20 60	Dpto. Dirección y Gestión de Empresas	0,00	13.477,89	0,00	0,00	0,00	13.477,89
244209 1A20 60	Dpto. Dirección y Gestión de Empresas	0,00	1.562,63	0,00	0,00	0,00	1.562,63
244209 1A20 64	Dpto. Dirección y Gestión de Empresas	0,00	189,18	0,00	0,00	0,00	189,18
244210 1A20 2	Dpto. Economía Aplicada	13.589,48	-10.171,76	863,42	0,00	0,00	4.281,14
244210 1A20 60	Dpto. Economía Aplicada	0,00	11.694,80	0,00	0,00	0,00	11.694,80
244210 1A20 60	Dpto. Economía Aplicada	0,00	1.258,05	0,00	0,00	0,00	1.258,05
244211 1A20 2	Dpto. Edafología y Química Agrícola	13.429,35	-1.191,46	0,00	0,00	0,00	12.237,89
244211 1A20 60	Dpto. Edafología y Química Agrícola	189,24	-189,24	0,00	0,00	0,00	0,00
244211 2A00 64	Dpto. Edafología y Química Agrícola	0,00	300,00	0,00	0,00	0,00	300,00
244212 1A20 2	Dpto. Estadística y Matemática Aplicada	87.878,47	-11.243,75	0,00	0,00	0,00	76.634,72
244212 1A20 60	Dpto. Estadística y Matemática Aplicada	0,00	1.312,65	0,00	0,00	0,00	1.312,65
244212 1A20 60	Dpto. Estadística y Matemática Aplicada	0,00	981,15	0,00	0,00	0,00	981,15
244214 1A20 151	Dpto. Filología	0,00	588,24	0,00	0,00	0,00	588,24
244214 1A20 2	Dpto. Filología	0,00	-2.448,43	0,00	150,00	0,00	-2.298,43
244214 1A20 60	Dpto. Filología	0,00	1.441,08	0,00	0,00	0,00	1.441,08
244214 1A20 60	Dpto. Filología	0,00	1.549,90	0,00	0,00	0,00	1.549,90
244215 1A20 2	Dpto. Filología Inglesa y Alemana	15.266,02	-11.078,43	0,00	0,00	0,00	4.187,59
244215 1A20 60	Dpto. Filología Inglesa y Alemana	0,00	3.226,54	0,00	0,00	0,00	3.226,54
244215 1A20 60	Dpto. Filología Inglesa y Alemana	0,00	1.665,11	0,00	0,00	0,00	1.665,11
244216 1A20 2	Dpto. Ciencias Humanas y Sociales	30.737,58	-9.042,80	0,00	0,00	0,00	21.694,78
244216 1A20 60	Dpto. Ciencias Humanas y Sociales	0,00	172,07	0,00	0,00	0,00	172,07
244216 1A20 60	Dpto. Ciencias Humanas y Sociales	0,00	3.706,10	0,00	0,00	0,00	3.706,10
244216 1A20 60	Dpto. Ciencias Humanas y Sociales	509,50	956,98	0,00	0,00	0,00	1.466,48
244217 1A20 2	Dpto. Física Aplicada	34.970,80	-32.547,78	0,00	0,00	0,00	2.423,02
244217 1A20 60	Dpto. Física Aplicada	0,00	21.305,11	0,00	0,00	0,00	21.305,11
244217 1A20 60	Dpto. Física Aplicada	0,00	2.130,74	0,00	0,00	0,00	2.130,74
244217 1A20 60	Dpto. Física Aplicada	145,68	2.122,75	0,00	0,00	0,00	2.268,43
244217 1A20 66	Dpto. Física Aplicada	0,00	4.165,40	0,00	0,00	0,00	4.165,40
244218 1A20 2	Dpto. Geometría, Topología y Q. Orgánica	4.140,97	-5.671,85	1.051,42	0,00	0,00	-479,46
244218 1A20 60	Dpto. Geometría, Topología y Q. Orgánica	0,00	197,06	0,00	0,00	0,00	197,06
244218 1A20 60	Dpto. Geometría, Topología y Q. Orgánica	0,00	270,22	0,00	0,00	0,00	270,22
244218 1A20 60	Dpto. Geometría, Topología y Q. Orgánica	0,00	2.464,03	0,00	0,00	0,00	2.464,03
244218 1A20 60	Dpto. Geometría, Topología y Q. Orgánica	0,00	140,80	0,00	0,00	0,00	140,80

Crédito	Descripción	Ampliaciones de crédito	Transferencias de crédito	Incorporaciones de crédito	Generación por ingresos	Bajas por Anulación	Total Modif.
244219 1A20 2	Dpto. Hidrogeología y Q. Analítica	15.922,28	-31.734,73	0,00	0,00	0,00	-15.812,45
244219 1A20 60	Dpto. Hidrogeología y Q. Analítica	0,00	14.666,43	0,00	0,00	0,00	14.666,43
244219 1A20 60	Dpto. Hidrogeología y Q. Analítica	0,00	7.819,76	0,00	0,00	0,00	7.819,76
244219 1A20 60	Dpto. Hidrogeología y Q. Analítica	0,00	4.850,48	0,00	0,00	0,00	4.850,48
244219 1A20 64	Dpto. Hidrogeología y Q. Analítica	0,00	402,38	0,00	0,00	0,00	402,38
244220 1A20 2	Dpto. Historia, Geografía e Hª del Arte	24.907,17	-17.996,15	0,00	0,00	0,00	6.911,02
244220 1A20 480	Dpto. Historia, Geografía e Hª del Arte	0,00	144,72	0,00	0,00	0,00	144,72
244220 1A20 60	Dpto. Historia, Geografía e Hª del Arte	0,00	5.605,41	0,00	0,00	0,00	5.605,41
244220 1A20 60	Dpto. Historia, Geografía e Hª del Arte	0,00	2.734,04	0,00	0,00	0,00	2.734,04
244221 1A20 2	Dpto. Ingeniería Química	16.631,54	-6.715,97	0,00	0,00	0,00	9.915,57
244221 1A20 60	Dpto. Ingeniería Química	40,12	3.029,40	0,00	0,00	0,00	3.069,52
244221 1A20 60	Dpto. Ingeniería Química	0,00	4.417,26	0,00	0,00	0,00	4.417,26
244221 1A20 64	Dpto. Ingeniería Química	0,00	1.393,84	0,00	0,00	0,00	1.393,84
244222 1A20 2	Dpto. Ingeniería Rural	22.491,93	-3.193,14	0,00	0,00	0,00	19.298,79
244222 1A20 60	Dpto. Ingeniería Rural	0,00	298,07	0,00	0,00	0,00	298,07
244222 1A20 60	Dpto. Ingeniería Rural	5.474,77	-1.729,57	0,00	0,00	0,00	3.745,20
244222 1A20 60	Dpto. Ingeniería Rural	0,00	1.306,92	0,00	0,00	0,00	1.306,92
244222 2A00 64	Dpto. Ingeniería Rural	0,00	1.470,00	0,00	0,00	0,00	1.470,00
244223 1A20 2	Dpto. Lenguajes y Computación	20.917,08	-22.434,54	3.150,03	334,12	0,00	1.966,69
244223 1A20 480	Dpto. Lenguajes y Computación	0,00	63,60	0,00	0,00	0,00	63,60
244223 1A20 60	Dpto. Lenguajes y Computación	0,00	15.243,74	0,00	0,00	0,00	15.243,74
244223 1A20 60	Dpto. Lenguajes y Computación	0,00	3.314,77	0,00	0,00	0,00	3.314,77
244223 1A20 64	Dpto. Lenguajes y Computación	0,00	2.910,92	0,00	0,00	0,00	2.910,92
244223 1A20 66	Dpto. Lenguajes y Computación	0,00	351,70	0,00	0,00	0,00	351,70
244224 1A20 2	Dpto. Personalidad, Evaluación y Tratamiento Psic.	1.756,86	-4.078,38	271,08	0,00	0,00	-2.050,44
244224 1A20 60	Dpto. Personalidad, Evaluación y Tratamiento Psic.	0,00	1.204,70	0,00	0,00	0,00	1.204,70
244224 1A20 60	Dpto. Personalidad, Evaluación y Tratamiento Psic.	0,00	679,13	0,00	0,00	0,00	679,13
244225 1A20 2	Dpto. Psicología Evolutiva y de la Educación	46.830,93	-1.874,41	0,00	0,00	0,00	44.956,52
244225 1A20 60	Dpto. Psicología Evolutiva y de la Educación	0,00	605,31	0,00	0,00	0,00	605,31
244225 1A20 60	Dpto. Psicología Evolutiva y de la Educación	0,00	771,29	0,00	0,00	0,00	771,29
244226 1A20 2	Dpto. Química Física, Bioquímica y Q. Inorgánica	17.135,14	-5.222,87	0,00	0,00	0,00	11.912,27
244226 1A20 60	Dpto. Química Física, Bioquímica y Q. Inorgánica	0,00	829,85	0,00	0,00	0,00	829,85
244226 1A20 60	Dpto. Química Física, Bioquímica y Q. Inorgánica	0,00	3.657,91	0,00	0,00	0,00	3.657,91
244226 1A20 66	Dpto. Química Física, Bioquímica y Q. Inorgánica	0,00	2.172,27	0,00	0,00	0,00	2.172,27
244228 1A20 2	Dpto. Enfermería y Fisioterapia	11.896,21	-2.322,01	0,00	0,00	0,00	9.574,20
244228 1A20 60	Dpto. Enfermería y Fisioterapia	0,00	1.976,44	0,00	0,00	0,00	1.976,44

Crédito	Descripción	Ampliaciones de crédito	Transferencias de crédito	Incorporaciones de crédito	Generación por ingresos	Bajas por Anulación	Total Modif.
244228 1A20 60	Dpto. Enfermería y Fisioterapia	0,00	1.576,55	0,00	0,00	0,00	1.576,55
244231 1A20 2	Dpto. Neurociencia y Ciencias de la Salud	15.177,91	-6.704,17	11.158,90	0,00	0,00	19.632,64
244231 1A20 480	Dpto. Neurociencia y Ciencias de la Salud	0,00	542,07	0,00	0,00	0,00	542,07
244231 1A20 60	Dpto. Neurociencia y Ciencias de la Salud	0,00	247,80	0,00	0,00	0,00	247,80
244231 1A20 60	Dpto. Neurociencia y Ciencias de la Salud	0,00	3.658,79	0,00	0,00	0,00	3.658,79
244231 1A20 60	Dpto. Neurociencia y Ciencias de la Salud	0,00	2.501,30	0,00	0,00	0,00	2.501,30
244232 1A20 2	Dpto. Didáctica de la Matemática y CC. Experiment.	5.062,81	-3.753,43	2.628,88	0,00	0,00	3.938,26
244232 1A20 60	Dpto. Didáctica de la Matemática y CC. Experiment.	0,00	410,00	0,00	0,00	0,00	410,00
244232 1A20 60	Dpto. Didáctica de la Matemática y CC. Experiment.	0,00	1.852,05	0,00	0,00	0,00	1.852,05
244232 1A20 60	Dpto. Didáctica de la Matemática y CC. Experiment.	0,00	2.325,97	0,00	0,00	0,00	2.325,97
244233 1A20 2	Dpto. Didáctica de la Lengua, Lit., CC. Sociales y E. Fis. y Dep.	12.840,28	-8.594,35	0,00	0,00	0,00	4.245,93
244233 1A20 60	Dpto. Didáctica de la Lengua, Lit., CC. Sociales y E. Fis. y Dep.	0,00	1.650,85	0,00	0,00	0,00	1.650,85
244233 1A20 60	Dpto. Didáctica de la Lengua, Lit., CC. Sociales y E. Fis. y Dep.	0,00	6.025,28	0,00	0,00	0,00	6.025,28
244234 1A20 2	Dpto. Filología Francesa, Lingüística y Didácticas de la Expr.	30.553,34	-5.440,79	0,00	350,00	0,00	25.462,55
244234 1A20 60	Dpto. Filología Francesa, Lingüística y Didácticas de la Expr.	0,00	3.690,32	0,00	0,00	0,00	3.690,32
244234 1A20 60	Dpto. Filología Francesa, Lingüística y Didácticas de la Expr.	0,00	2.141,47	0,00	0,00	0,00	2.141,47
244235 1A20 2	Dpto. Derecho Privado	5.801,79	-6.067,97	5.644,14	3.770,00	0,00	9.147,96
244235 1A20 60	Dpto. Derecho Privado	0,00	5.759,87	0,00	0,00	0,00	5.759,87
244235 1A20 60	Dpto. Derecho Privado	0,00	2.039,53	0,00	0,00	0,00	2.039,53
244237 1A20 151	Dpto. Tomás y Valiente	0,00	400,00	0,00	0,00	0,00	400,00
244237 1A20 2	Dpto. Tomás y Valiente	23.168,61	-4.854,95	0,00	0,00	0,00	18.313,66
244237 1A20 60	Dpto. Tomás y Valiente	0,00	1.537,31	0,00	0,00	0,00	1.537,31
244237 1A20 60	Dpto. Tomás y Valiente	0,00	1.941,36	0,00	0,00	0,00	1.941,36
244238 1A20 2	Dpto. Derecho 4	4.214,25	-6.090,95	7.747,71	0,00	0,00	5.871,01
244238 1A20 60	Dpto. Derecho 4	0,00	5.701,20	0,00	0,00	0,00	5.701,20
244238 1A20 60	Dpto. Derecho 4	0,00	2.060,07	0,00	0,00	0,00	2.060,07
244239 1A20 2	Dpto. Producción Vegetal	12.408,59	-5.421,77	0,00	0,00	0,00	6.986,82
244239 1A20 480	Dpto. Producción Vegetal	0,00	266,00	0,00	0,00	0,00	266,00
244239 1A20 60	Dpto. Producción Vegetal	0,00	797,68	0,00	0,00	0,00	797,68
244239 1A20 60	Dpto. Producción Vegetal	0,00	28,22	0,00	0,00	0,00	28,22
244239 1A20 60	Dpto. Producción Vegetal	12,86	716,43	0,00	0,00	0,00	729,29
300039 2A00 64	Proyecto de Inv. Trinidad Angosto Trillo	0,00	0,00	55,28	0,00	0,00	55,28
300041 2A00 64	Proyecto de Inv. José Luis Callejón Baena	0,00	0,00	73,72	0,00	0,00	73,72
300052 2A00 64	Proyecto de Inv. Tomás Cabello García	0,00	0,00	48,56	0,00	0,00	48,56
300053 2A00 64	Proyecto de Inv. Alberto A. Marín Marín	0,00	0,00	5.173,79	0,00	0,00	5.173,79
300058 2A00 64	Proyecto de Inv. Julio Cesar Tello Marquina	0,00	-15,00	3.158,07	0,00	0,00	3.143,07

Crédito	Descripción	Ampliaciones de crédito	Transferencias de crédito	Incorporaciones de crédito	Generación por ingresos	Bajas por Anulación	Total Modif.
300081 2A00 64	Proyecto de Inv. Cecilio Oyonarte Gutiérrez	0,00	0,00	63,24	0,00	0,00	63,24
300096 2A00 64	Proyecto de Inv. Santiago Bonachela Castaño	0,00	0,00	1.000,27	0,00	0,00	1.000,27
300123 2A00 64	Proyecto de Inv. Antonio José Fernández Barbero	0,00	0,00	3.966,69	0,00	0,00	3.966,69
300125 2A00 64	Proyecto de Inv. Fco. Javier Moyano López	0,00	0,00	13.801,59	0,00	0,00	13.801,59
300138 2A00 64	Proyecto de Inv. Francisco Camacho Ferre	0,00	0,00	5.462,96	0,00	0,00	5.462,96
300147 2A00 64	Proyecto de Inv. José Luis Guil Guerrero	0,00	1.629,27	1.350,34	0,00	0,00	2.979,61
300149 2A00 64	Proyecto de Inv. Manuel Sánchez Pérez	0,00	-212,98	2.740,15	0,00	0,00	2.527,17
300150 2A00 64	Proyecto de Inv. Andrés Sánchez Picón	0,00	7,83	183,66	0,00	0,00	191,49
300157 2A00 64	Proyecto de Inv. Antonia Garrido Frenich	0,00	0,00	3.000,00	0,00	0,00	3.000,00
300159 2A00 64	Proyecto de Inv. Manuel Sánchez Pérez	0,00	-7.862,23	12.599,89	0,00	0,00	4.737,66
300163 2A00 64	Proyecto de Inv. Carmelo Rodríguez Torreblanca	0,00	0,00	24.313,84	0,00	0,00	24.313,84
300188 2A00 64	Proyecto de Inv. Julio César Tello Marquina	0,00	0,00	1,97	0,00	0,00	1,97
300198 2A00 64	Proyecto de Inv. Francisco Rodríguez Díaz	0,00	0,00	32,57	0,00	0,00	32,57
300200 2A00 64	Proyecto de Inv. Pedro Martínez Ruano	0,00	0,00	30,75	0,00	0,00	30,75
300201 2A00 64	Proyecto de Inv. Juan Valenzuela Manjón-Cabeza	0,00	0,00	142,42	0,00	0,00	142,42
300204 2A00 64	Proyecto de Inv. Carlos Vargas Vasserot	0,00	0,00	6.590,11	0,00	0,00	6.590,11
300237 2A00 64	Proyecto de Inv. Manuel Sánchez Pérez	0,00	0,00	32.212,40	0,00	0,00	32.212,40
300254 2A00 64	Proyecto de Inv. Manuel Díaz López	0,00	0,00	7.395,21	0,00	0,00	7.395,21
300289 2A00 64	Proyecto de Inv. Manuel Díaz López	0,00	0,00	540,26	0,00	0,00	540,26
300294 2A00 64	Proyecto de Inv. Fco. Javier Alarcón López	0,00	0,00	60,33	0,00	0,00	60,33
300296 2A00 64	Proyecto de Inv. José Luis Guil Guerrero	0,00	0,00	1.063,14	0,00	0,00	1.063,14
300307 2A00 64	Proyecto de Inv. Manuel Sánchez Pérez	0,00	0,00	5.326,70	0,00	0,00	5.326,70
300313 2A00 64	Proyecto de Inv. José Antonio Sánchez Pérez	0,00	0,00	7,00	0,00	0,00	7,00
300325 2A00 64	Proyecto de Inv. Inmaculada Ferrer Felis	0,00	0,00	5.659,29	0,00	0,00	5.659,29
300327 2A00 64	Proyecto de Inv. Fernando Sánchez Rodrigo	0,00	0,00	1.863,90	0,00	0,00	1.863,90
300328 2A00 64	Proyecto de Inv. Amadeo Rodríguez	0,00	0,00	438,91	0,00	0,00	438,91
300329 2A00 64	Proyecto de Inv. Fco. Javier de las Nieves López	0,00	0,00	0,02	0,00	0,00	0,02
300332 2A00 64	Proyecto de Inv. Carmen Senés Motilla	0,00	0,00	164,69	0,00	0,00	164,69
300333 2A00 64	Proyecto de Inv. Manuel Cantón Garbín	0,00	0,00	70,40	0,00	0,00	70,40
300334 2A00 64	Proyecto de Inv. Samuel Túnez Rodríguez	0,00	-0,07	0,07	0,00	0,00	0,00
300335 2A00 64	Proyecto de Inv. M <sup>a</sup> José López López	0,00	0,00	3.480,00	0,00	0,00	3.480,00
300346 2A00 64	Proyecto de Inv. Manuel López Godoy	0,00	-5.439,89	5.439,89	0,00	0,00	0,00
300347 2A00 64	Proyecto de Inv. Esther Giménez Luque	0,00	0,00	2.181,68	0,00	0,00	2.181,68
300350 2A00 64	Proyecto de Inv. José Jesús Gázquez Linares	0,00	7.000,00	10.756,04	0,00	0,00	17.756,04
300352 2A00 64	Proyecto de Inv. M <sup>a</sup> Soledad Navas Luque	0,00	-183,95	4.045,51	0,00	0,00	3.861,56
300355 2A00 64	Proyecto de Inv. Francisco García Camacho	0,00	-10,38	166,19	0,00	0,00	155,81

Crédito	Descripción	Ampliaciones de crédito	Transferencias de crédito	Incorporaciones de crédito	Generación por ingresos	Bajas por Anulación	Total Modif.
300358 2A00 64	Proyecto de Inv. Antonio Valverde García	0,00	0,00	15.770,00	0,00	0,00	15.770,00
300360 2A00 64	Proyecto de Inv. Antonio Posadas Chinchilla	0,00	0,00	12.875,20	0,00	0,00	12.875,20
300361 2A00 64	Proyecto de Inv. Rafael Lozano Ruiz	0,00	0,00	54,82	0,00	0,00	54,82
300362 2A00 64	Proyecto de Inv. Ana Agüera López	0,00	0,00	233,80	0,00	0,00	233,80
300363 2A00 64	Proyecto de Inv. Francisco Arrebola Liébanas	0,00	0,00	38,43	0,00	0,00	38,43
300365 2A00 64	Proyecto de Inv. Fernando López Ortiz	0,00	0,00	505,76	0,00	0,00	505,76
300366 2A00 64	Proyecto de Inv. María del Mar Socías Viciano	0,00	-5,00	4.360,29	0,00	0,00	4.355,29
300368 2A00 64	Proyecto de Inv. Andrei Martínez Finkelshtein	0,00	0,00	0,02	0,00	0,00	0,02
300370 2A00 64	Proyecto de Inv. José Manuel Cimadevilla Redondo	0,00	0,00	3.918,09	0,00	0,00	3.918,09
300371 2A00 64	Proyecto de Inv. Carmen Luciano Soriano	0,00	0,00	27,24	0,00	0,00	27,24
300372 2A00 64	Proyecto de Inv. Inmaculada García Fernández	0,00	0,00	273,50	0,00	0,00	273,50
300375 2A00 64	Proyecto de Inv. Juana Pulgar Ezquerro	0,00	0,00	60,70	0,00	0,00	60,70
300376 2A00 64	Proyecto de Inv. Carmen Senés Motilla	0,00	0,00	49,76	0,00	0,00	49,76
300377 2A00 64	Proyecto de Inv. Fco. Javier Cabello Piñar	0,00	-2.937,80	12.515,97	0,00	0,00	9.578,17
300378 2A00 64	Proyecto de Inv. Fernando López Ortiz	0,00	42,13	111,16	0,00	0,00	153,29
300388 2A00 64	Proyecto de Inv. Afrisol, Batlles Garrido	0,00	37.991,87	93.062,64	0,00	0,00	131.054,51
300389 2A00 64	Proyecto de Inv. Manuel Jamilena Quesada	0,00	-229,43	229,43	0,00	0,00	0,00
300396 2A00 64	Proyecto de Inv. José Pérez Alonso	0,00	0,00	0,14	0,00	0,00	0,14
300397 2A00 64	Proyecto de Inv. Juana Rosario Díaz	0,00	-23.862,45	23.862,45	0,00	0,00	0,00
300397 2A00 700	Proyecto de Inv. Juana Rosario Díaz	0,00	23.862,45	0,00	0,00	0,00	23.862,45
300398 2A00 64	Proyecto de Inv. Julio César Tello Marquina	0,00	0,00	72,84	0,00	0,00	72,84
300399 2A00 64	Proyecto de Inv. Trinidad Angosto Trillo	0,00	0,00	1.250,59	0,00	0,00	1.250,59
300400 2A00 64	Proyecto de Inv. Antonia Garrido Frenich	0,00	0,00	2,69	0,00	0,00	2,69
300402 2A00 64	Proyecto de Inv. Ana Cámara Artigas	0,00	0,00	30,37	0,00	0,00	30,37
300403 2A00 64	Proyecto de Inv. José M <sup>a</sup> Calaforra Chordi	0,00	-117,64	8.123,02	0,00	0,00	8.005,38
300406 2A00 64	Proyecto de Inv. M <sup>a</sup> Carmen Vargas García	0,00	0,00	96,73	0,00	0,00	96,73
300409 2A00 64	Proyecto de Inv. José Antonio Sánchez Pérez	0,00	0,00	884,25	0,00	0,00	884,25
300410 2A00 64	Proyecto de Inv. José Sánchez Sánchez	0,00	510,00	0,10	0,00	0,00	510,10
300412 2A00 64	Proyecto de Inv. Rafael Quirosa-Cheyrouze Muñoz	0,00	0,00	165,31	0,00	0,00	165,31
300413 2A00 64	Proyecto de Inv. Antonio Fernández Barbero	0,00	0,00	0,00	665,26	0,00	665,26
300414 2A00 64	Proyecto de Inv. Fernando Fernández Marín	0,00	0,00	58,92	0,00	0,00	58,92
300416 2A00 64	Proyecto de Inv. Adolfo Cangas Díaz	0,00	-19,00	21,15	0,00	0,00	2,15
300417 2A00 64	Proyecto de Inv. Inmaculada Cubero Talavera	0,00	0,00	38,98	0,00	0,00	38,98
300420 2A00 64	Proyecto de Inv. Fernando Sánchez Santed	0,00	0,00	141,26	0,00	0,00	141,26
300423 2A00 64	Proyecto de Inv. Pablo Pumares Fernández	0,00	0,00	2.361,83	0,00	0,00	2.361,83
300424 2A00 64	Proyecto de Inv. Flor Zaldívar Basurto	0,00	-60,26	86,75	0,00	0,00	26,49

Crédito	Descripción	Ampliaciones de crédito	Transferencias de crédito	Incorporaciones de crédito	Generación por ingresos	Bajas por Anulación	Total Modif.
300426 2A00 64	Proyecto de Inv. Encarnación Soriano Ayala	0,00	-174,60	10.000,87	0,00	0,00	9.826,27
300428 2A00 64	Proyecto de Inv. José Antonio Guerrero Villalba	0,00	-104,06	104,06	0,00	0,00	0,00
300430 2A00 64	Proyecto de Inv. José Pérez Alonso	0,00	0,00	1.569,49	0,00	0,00	1.569,49
300431 2A00 64	Proyecto de Inv. Fernando Sánchez Santed	0,00	0,00	163,44	0,00	0,00	163,44
300432 2A00 64	Proyecto de Inv. Fco. Javier Egea González	0,00	-2,00	5.333,97	0,00	0,00	5.331,97
300433 2A00 64	Proyecto de Inv. Federico García Maroto	0,00	0,00	896,57	0,00	0,00	896,57
300434 2A00 64	Proyecto de Inv. José Luis Guil Guerrero	0,00	10.975,57	0,00	0,00	0,00	10.975,57
300435 2A00 64	Proyecto de Inv. Rafael Lozano Ruiz	0,00	10.448,20	527,37	0,00	0,00	10.975,57
300437 2A00 64	Proyecto de Inv. Inmaculada Cubero Talavera	0,00	10.975,57	0,00	0,00	0,00	10.975,57
300438 2A00 64	Proyecto de Inv. Andrei Martínez Finkelshtein	0,00	2.000,00	0,00	0,00	0,00	2.000,00
300439 2A00 64	Proyecto de Inv. Antonio José Fernández Barbero	0,00	10.151,01	824,56	0,00	0,00	10.975,57
300440 2A00 64	Proyecto de Inv. José Luis López Castro	0,00	10.975,57	0,00	0,00	0,00	10.975,57
300442 2A00 64	Proyecto de Inv. Antonio Pulido Bosch	0,00	13.820,24	3.705,45	0,00	0,00	17.525,69
300443 2A00 64	Proyecto de Inv. José Jesús Casas Jiménez	0,00	13.291,25	821,39	0,00	0,00	14.112,64
300444 2A00 64	Proyecto de Inv. Francisco Gómez Mercado	0,00	0,00	0,05	0,00	0,00	0,05
300445 2A00 64	Proyecto de Inv. Amadeo Rodríguez Fernández-Alba	0,00	4.794,50	0,00	0,00	0,00	4.794,50
300446 2A00 64	Proyecto de Inv. José Jesús Fernández Rodríguez	0,00	14.465,14	0,00	0,00	0,00	14.465,14
300447 2A00 64	Proyecto de Inv. Samuel Túnez Rodríguez	0,00	10.975,57	0,00	0,00	0,00	10.975,57
300448 2A00 64	Proyecto de Inv. Amadeo Rodríguez	0,00	84.141,45	4.074,96	0,00	0,00	88.216,41
300449 2A00 64	Proyecto de Inv. Antonia Garrido Frenich	0,00	-5.207,86	5.207,86	0,00	0,00	0,00
300449 2A00 750	Proyecto de Inv. Antonia Garrido Frenich	0,00	5.231,80	0,00	0,00	0,00	5.231,80
300451 2A00 64	Proyecto de Inv. Ana Agüera López	0,00	0,00	4.018,75	0,00	0,00	4.018,75
300452 2A00 64	Proyecto de Inv. Fco. Javier Moyano López	0,00	0,00	12.904,96	0,00	0,00	12.904,96
300453 2A00 64	Proyecto de Inv. M <sup>º</sup> Teresa Belmonte García	0,00	0,00	40,04	0,00	0,00	40,04
300454 2A00 64	Proyecto de Inv. Domingo Bonillo Muñoz	0,00	0,00	4.000,00	0,00	0,00	4.000,00
300459 2A00 64	Proyecto de Inv. Susana Fernández Larragueta	0,00	-146,67	146,67	0,00	0,00	0,00
300460 2A00 64	Proyecto de Inv. M <sup>º</sup> Luisa Trinidad García	0,00	0,00	0,23	0,00	0,00	0,23
300461 2A00 64	Proyecto de Inv. Antonio M. Bañón Hernández	0,00	0,00	730,82	0,00	0,00	730,82
300462 2A00 64	Proyecto de Inv. Fco. Javier Alarcón López	0,00	688,21	3.094,04	0,00	0,00	3.782,25
300463 2A00 64	Proyecto de Inv. Rafael Quirosa-Cheyrouze Muñoz	0,00	0,00	7,84	0,00	0,00	7,84
300464 2A00 64	Proyecto de Inv. Manuel Jamilena Quesada	0,00	-503,60	503,60	0,00	0,00	0,00
300465 2A00 64	Proyecto de Inv. Pablo Barranco Vega	0,00	-464,60	15.945,33	0,00	0,00	15.480,73
300466 2A00 64	Proyecto de Inv. Fco. Javier Batlles Garrido	0,00	0,00	2.373,98	0,00	0,00	2.373,98
300468 2A00 64	Proyecto de Inv. Santiago Bonachela Castaño	0,00	209,72	4.712,15	0,00	0,00	4.921,87
300469 2A00 64	Proyecto de Inv. Juan Capel Salinas	0,00	0,00	28.026,13	0,00	0,00	28.026,13
300470 2A00 64	Proyecto de Inv. José Jesús Casas Jiménez	0,00	-1.398,11	2.498,94	0,00	0,00	1.100,83

Crédito	Descripción	Ampliaciones de crédito	Transferencias de crédito	Incorporaciones de crédito	Generación por ingresos	Bajas por Anulación	Total Modif.
300473 2A00 64	Proyecto de Inv. Juan Fernández Sierra	0,00	53,28	15.684,21	0,00	0,00	15.737,49
300474 2A00 64	Proyecto de Inv. José Luis Guil Guerrero	0,00	0,00	11.232,62	0,00	0,00	11.232,62
300475 2A00 64	Proyecto de Inv. Amadeo Rodríguez	0,00	34.741,84	2.100,07	0,00	0,00	36.841,91
300476 2A00 64	Proyecto de Inv. Juan José Hinojosa Torralvo	0,00	44,49	65,00	0,00	0,00	109,49
300477 2A00 64	Proyecto de Inv. María Ángeles Iniesta Bonillo	0,00	0,00	2.767,44	0,00	0,00	2.767,44
300478 2A00 64	Proyecto de Inv. Luis Fernando Iribarne Martínez	0,00	-11,16	486,74	0,00	0,00	475,58
300480 2A00 64	Proyecto de Inv. María Martínez Galera	0,00	0,00	0,49	0,00	0,00	0,49
300481 2A00 64	Proyecto de Inv. Tomás Martínez Moya	0,00	-368,73	15.763,19	0,00	0,00	15.394,46
300482 2A00 64	Proyecto de Inv. José Luis Martínez Vidal	0,00	0,00	8,98	0,00	0,00	8,98
300483 2A00 64	Proyecto de Inv. José Andrés Moreno Ruiz	0,00	0,00	7,62	0,00	0,00	7,62
300485 2A00 64	Proyecto de Inv. Manuel Navarro Bernal	0,00	0,00	20.902,67	0,00	0,00	20.902,67
300487 2A00 64	Proyecto de Inv. Juan Fco. Pérez Gálvez	0,00	0,00	588,88	0,00	0,00	588,88
300488 2A00 64	Proyecto de Inv. Antonio Pulido Bosch	0,00	2,02	17.181,64	0,00	0,00	17.183,66
300489 2A00 64	Proyecto de Inv. Pablo Pumares Fernández	0,00	-677,48	9.762,38	0,00	0,00	9.084,90
300490 2A00 64	Proyecto de Inv. Juan Reca Cardeña	0,00	191,84	16.805,05	0,00	0,00	16.996,89
300491 2A00 64	Proyecto de Inv. Alfonso Robles Medina	0,00	-60,55	704,34	0,00	0,00	643,79
300492 2A00 64	Proyecto de Inv. Felipe Rodríguez Vico	0,00	0,00	409,14	0,00	0,00	409,14
300494 2A00 64	Proyecto de Inv. Antonio Salmerón Cerdán	0,00	0,00	368,31	0,00	0,00	368,31
300495 2A00 64	Proyecto de Inv. Fernando Sánchez Rodrigo	0,00	0,00	4.222,18	0,00	0,00	4.222,18
300496 2A00 64	Proyecto de Inv. Manuel Sánchez Pérez	0,00	0,00	0,05	0,00	0,00	0,05
300498 2A00 64	Proyecto de Inv. Antonio Vargas Berenguel	0,00	136,33	6.055,70	0,00	0,00	6.192,03
300501 2A00 342	Proyecto de Inv. Adolfo Cangas Díaz	0,00	817,47	0,00	0,00	0,00	817,47
300501 2A00 64	Proyecto de Inv. Adolfo Cangas Díaz	0,00	-954,01	954,01	0,00	0,00	0,00
300501 2A00 701	Proyecto de Inv. Adolfo Cangas Díaz	0,00	2.877,96	0,00	0,00	0,00	2.877,96
300502 2A00 64	Proyecto de Inv. Tomás Cabello García	0,00	0,00	291,31	0,00	0,00	291,31
300503 2A00 64	Proyecto de Inv. Luis Iribarne Martínez	0,00	-1,20	1,20	0,00	0,00	0,00
300504 2A00 342	Proyecto de Inv. Francisco Luzón Martínez	0,00	3.495,27	0,00	0,00	0,00	3.495,27
300504 2A00 64	Proyecto de Inv. Francisco Luzón Martínez	0,00	-20.517,27	35,55	20.481,72	0,00	0,00
300504 2A00 701	Proyecto de Inv. Francisco Luzón Martínez	0,00	17.394,41	0,00	0,00	0,00	17.394,41
300505 2A00 64	Proyecto de Inv. José Antonio Sánchez Pérez	0,00	-567,45	27.235,99	0,00	0,00	26.668,54
300508 2A00 64	Proyecto de Inv. Antonio Pulido Bosch	0,00	0,00	350,00	0,00	0,00	350,00
300511 2A00 64	Proyecto de Inv. Ignacio Rodríguez García	0,00	-25,24	25,24	0,00	0,00	0,00
300513 2A00 64	Proyecto de Inv. Fco. Javier Cabello Piñar	0,00	-1.098,51	2.434,40	0,00	0,00	1.335,89
300515 2A00 64	Proyecto de Inv. Julián Cuevas González	0,00	16.329,00	35.734,87	0,00	0,00	52.063,87
300516 2A00 64	Proyecto de Inv. M <sup>a</sup> Teresa Daza González	0,00	20.389,87	35.189,61	0,00	0,00	55.579,48
300517 2A00 64	Proyecto de Inv. Alberto Fernández de las Nieves	0,00	24.417,00	23.542,89	0,00	0,00	47.959,89

Crédito	Descripción	Ampliaciones de crédito	Transferencias de crédito	Incorporaciones de crédito	Generación por ingresos	Bajas por Anulación	Total Modif.
300518 2A00 64	Proyecto de Inv. Antonia Garrido French	0,00	52.561,46	26.581,45	0,00	0,00	79.142,91
300519 2A00 64	Proyecto de Inv. Consolación Gil Montoya	0,00	-5.111,00	44.896,54	0,00	0,00	39.785,54
300520 2A00 64	Proyecto de Inv. Francisco J. de las Heras Vázquez	0,00	34.335,97	41.202,76	0,00	0,00	75.538,73
300521 2A00 64	Proyecto de Inv. Manuel Jamilena Quesada	0,00	18.318,40	7.876,15	0,00	0,00	26.194,55
300522 2A00 64	Proyecto de Inv. Emilio Molina Grima	0,00	40.905,51	45.698,62	0,00	0,00	86.604,13
300523 2A00 64	Proyecto de Inv. Juan F. Mota Poveda	0,00	101.838,21	6.511,76	0,00	0,00	108.349,97
300524 2A00 64	Proyecto de Inv. Antonio M. Romerosa Nievas	0,00	54.291,90	72.988,55	0,00	0,00	127.280,45
300525 2A00 64	Proyecto de Inv. Julián Sánchez-Hermosilla López	0,00	71.963,03	27.589,22	0,00	0,00	99.552,25
300526 2A00 64	Proyecto de Inv. Mariano Simón Torres	0,00	10.786,42	10.565,80	0,00	0,00	21.352,22
300527 2A00 64	Proyecto de Inv. Blas Torrecillas Jover	0,00	22.500,01	28.158,50	0,00	0,00	50.658,51
300528 2A00 64	Proyecto de Inv. Antonio Vargas Berenguel	0,00	-4.017,16	33.678,18	0,00	0,00	29.661,02
300529 2A00 64	Proyecto de Inv. Trinidad Escoriza Mateu	0,00	0,00	7,09	0,00	0,00	7,09
300531 2A00 64	Proyecto de Inv. José Gallego Antonio	0,00	0,00	1,14	0,00	0,00	1,14
300532 2A00 64	Proyecto de Inv. Manuel Jamilena Quesada	0,00	0,00	0,60	0,00	0,00	0,60
300533 2A00 64	Proyecto de Inv. F. Javier Moyano López	0,00	2.200,00	8.730,55	0,00	0,00	10.930,55
300534 2A00 64	Proyecto de Inv. Rafael Quirosa-Cheyrrouze Muñoz	0,00	0,00	225,54	0,00	0,00	225,54
300535 2A00 64	Proyecto de Inv. Francisco Andújar Castillo	0,00	772,53	4.854,05	12.000,00	0,00	17.626,58
300537 2A00 64	Proyecto de Inv. Manuel Pérez García	0,00	-2.271,35	312,17	2.000,00	0,00	40,82
300538 2A00 64	Proyecto de Inv. Miguel Soriano Rodríguez	0,00	-94,15	12.200,94	0,00	0,00	12.106,79
300539 2A00 64	Proyecto de Inv. Federico García Maroto	0,00	-16.623,00	7.659,49	16.623,00	0,00	7.659,49
300542 2A00 64	Proyecto de Inv. Antonia Rodríguez Fernández	0,00	0,00	609,23	0,00	0,00	609,23
300543 2A00 64	Proyecto de Inv. Encarna Soriano Ayala	0,00	-2,25	2,25	0,00	0,00	0,00
300545 2A00 64	Proyecto de Inv. Gonzalo Herranz de Rafael	0,00	0,00	37,96	0,00	0,00	37,96
300546 2A00 64	Proyecto de Inv. Rafael Lozano Ruiz	0,00	0,00	2.604,71	0,00	0,00	2.604,71
300547 2A00 64	Proyecto de Inv. Rafael Lozano Ruiz	0,00	2.091,45	29.334,64	933,63	0,00	32.359,72
300548 2A00 64	Proyecto de Inv. Pablo Barranco Vega	0,00	-75,00	27.192,99	0,00	0,00	27.117,99
300549 2A00 64	Proyecto de Inv. Margarita Salvador Granados	0,00	0,00	887,93	0,00	0,00	887,93
300550 2A00 64	Proyecto de Inv. José Joaquín Moreno Casco	0,00	-28.724,77	28.724,77	0,00	0,00	0,00
300551 2A00 64	Proyecto de Inv. Fernando Sánchez Rodrigo	0,00	-80,00	7.445,95	0,00	0,00	7.365,95
300552 2A00 64	Proyecto de Inv. Rodney Thompson	0,00	2.423,53	44.411,85	0,00	0,00	46.835,38
300553 2A00 64	Proyecto de Inv. Juan José Ortells Rodríguez	0,00	0,00	21.626,77	0,00	0,00	21.626,77
300554 2A00 64	Proyecto de Inv. MEC, Carmen Senés Mottilla	0,00	103,90	21.926,53	0,00	0,00	22.030,43
300555 2A00 64	Proyecto de Inv. Fernando López Ortiz	0,00	-2.244,84	80.349,19	0,00	0,00	78.104,35
300556 2A00 64	Proyecto de Inv. Blas Torrecillas Jover	0,00	141,17	33.644,55	0,00	0,00	33.785,72
300557 2A00 64	Proyecto de Inv. Francisco García Camacho	0,00	0,00	56.444,22	0,00	0,00	56.444,22
300558 2A00 64	Proyecto de Inv. Emilio Molina Grima	0,00	0,00	74.667,09	0,00	0,00	74.667,09

Crédito	Descripción	Ampliaciones de crédito	Transferencias de crédito	Incorporaciones de crédito	Generación por ingresos	Bajas por Anulación	Total Modif.
300559 2A00 64	Proyecto de Inv. Francisco Andújar Castillo	0,00	-3.031,73	14.057,36	0,00	0,00	11.025,63
300560 2A00 64	Proyecto de Inv. Antonio Miguel Bañón Hernández	0,00	0,00	4.758,49	0,00	0,00	4.758,49
300561 2A00 64	Proyecto de Inv. José Manuel Cimadevilla Redondo	0,00	-285,00	19.981,95	0,00	0,00	19.696,95
300562 2A00 64	Proyecto de Inv. Emilio Galdeano Gómez	0,00	108,18	18.144,76	0,00	0,00	18.252,94
300563 2A00 64	Proyecto de Inv. Alberto Fernández de las Nieves	0,00	-33,45	39.537,90	0,00	0,00	39.504,45
300564 2A00 64	Proyecto de Inv. Andrei Martínez Finkelshtein	0,00	-370,26	33.966,47	0,00	0,00	33.596,21
300565 2A00 64	Proyecto de Inv. Jesús Almendros Jiménez	0,00	461,06	38.605,99	150,00	0,00	39.217,05
300566 2A00 64	Proyecto de Inv. Inmaculada García Fernández	0,00	-162,60	277.609,65	0,00	0,00	277.447,05
300567 2A00 64	Proyecto de Inv. Manuel Jamilena Quesada	0,00	-842,25	32.022,84	0,00	0,00	31.180,59
300568 2A00 64	Proyecto de Inv. Jesús Gil Roales-Nieto	0,00	-628,84	24.275,94	0,00	0,00	23.647,10
300569 2A00 64	Proyecto de Inv. José Antonio Salinas Andújar	0,00	-6.237,12	262.285,16	0,00	0,00	256.048,04
300569 2A00 740	Proyecto de Inv. José Antonio Salinas Andújar	0,00	0,00	2.074,00	2.074,00	0,00	4.148,00
300569 2A00 770	Proyecto de Inv. José Antonio Salinas Andújar	0,00	0,00	24.111,00	24.111,00	0,00	48.222,00
300569 2A00 785	Proyecto de Inv. José Antonio Salinas Andújar	0,00	0,00	29.172,00	21.549,00	0,00	50.721,00
300570 2A00 64	Proyecto de Inv. Federico Arcos Ramírez	0,00	0,00	531,56	0,00	0,00	531,56
300571 2A00 64	Proyecto de Inv. Francisco Luzón Martínez	0,00	0,00	68,10	0,00	0,00	68,10
300572 2A00 64	Proyecto de Inv. José M <sup>a</sup> Fernández Sevilla	0,00	3.471,17	75.058,18	0,00	0,00	78.529,35
300573 2A00 64	Proyecto de Inv. Ana Agüera López	0,00	34.307,52	20.609,49	0,00	0,00	54.917,01
300574 2A00 64	Proyecto de Inv. José Pérez Alonso	0,00	17.683,02	5.634,54	0,00	0,00	23.317,56
300575 2A00 64	Proyecto de Inv. Fernando Aguilar Torres	0,00	71.952,53	19.396,35	0,00	0,00	91.348,88
300576 2A00 64	Proyecto de Inv. María Yolanda Cantón Castilla	0,00	96.774,03	64.988,09	1.250,08	0,00	163.012,20
300577 2A00 64	Proyecto de Inv. José Antonio Sánchez Pérez	0,00	82.614,56	25.372,63	0,00	0,00	107.987,19
300578 2A00 64	Proyecto de Inv. José Luis Martínez Vidal	0,00	61.204,81	32.780,30	0,00	0,00	93.985,11
300579 2A00 64	Proyecto de Inv. Pedro Aguilera Aguilera	0,00	29.924,03	4.346,64	0,00	0,00	34.270,67
300580 2A00 64	Proyecto de Inv. Rocío López San Luis	0,00	10.000,00	6.683,85	0,00	0,00	16.683,85
300581 2A00 64	Proyecto de Inv. Carmen Senés Motilla	0,00	53.727,05	26.742,95	0,00	0,00	80.470,00
300582 2A00 64	Proyecto de Inv. Susana Fernández Larragueta	0,00	50.536,63	23.078,21	0,00	0,00	73.614,84
300583 2A00 64	Proyecto de Inv. José Jesús Gazquez Linares	0,00	67.095,95	39.652,37	0,00	0,00	106.748,32
300584 2A00 64	Proyecto de Inv. Francisco Agüera Vega	0,00	37.266,80	18.167,94	0,00	0,00	55.434,74
300585 2A00 64	Proyecto de Inv. Pilar Martínez Ortigosa	0,00	64.560,00	2.652,05	0,00	0,00	67.212,05
300586 2A00 64	Proyecto de Inv. Inés García Fernández	0,00	0,00	10,82	0,00	0,00	10,82
300587 2A00 64	Proyecto de Inv. José Heras Sánchez	0,00	7.850,00	5.078,69	0,00	0,00	12.928,69
300588 2A00 64	Proyecto de Inv. José Luis López Castro	0,00	0,00	20.671,98	0,00	0,00	20.671,98
300589 2A00 64	Proyecto de Inv. José Luis Guzmán Sánchez	0,00	0,00	7.739,86	0,00	0,00	7.739,86
300590 2A00 64	Proyecto de Inv. José Céspedes Lorente	0,00	-1.842,89	35.662,48	0,00	0,00	33.819,59
300591 2A00 64	Proyecto de Inv. Carmen Luciano Soriano	0,00	-0,87	7.744,67	0,00	0,00	7.743,80

Crédito	Descripción	Ampliaciones de crédito	Transferencias de crédito	Incorporaciones de crédito	Generación por ingresos	Bajas por Anulación	Total Modif.
300592 2A00 64	Proyecto de Inv. José A. Gázquez Parra	0,00	-45.000,00	154.757,21	0,00	0,00	109.757,21
300592 2A00 741	Proyecto de Inv. José A. Gázquez Parra	0,00	45.000,00	0,00	0,00	0,00	45.000,00
300593 2A00 64	Proyecto de Inv. José A. Salinas Andújar	0,00	1.665,27	51.462,94	29.045,20	0,00	82.173,41
300594 2A00 64	Proyecto de Inv. Federico García Maroto	0,00	-2.000,00	34.575,99	35.000,00	0,00	67.575,99
300595 2A00 64	Proyecto de Inv. Rafael Lozano Ruiz	0,00	5.578,27	59.574,34	0,00	0,00	65.152,61
300596 2A00 64	Proyecto de Inv. M <sup>a</sup> Luisa Gallardo Pino	0,00	0,00	964,91	0,00	0,00	964,91
300597 2A00 64	Proyecto de Inv. Carmen Pozo Muñoz	0,00	-253,08	26.150,68	0,00	0,00	25.897,60
300598 2A00 64	Proyecto de Inv. Pilar Martínez Ortigosa	0,00	-153,85	346,35	0,00	0,00	192,50
300599 2A00 64	Proyecto de Inv. Manuel Díaz López	0,00	0,00	1.079,10	0,00	0,00	1.079,10
300600 2A00 64	Proyecto de Inv. Ángel Carreño Ortega	0,00	0,00	1,28	0,00	0,00	1,28
300601 2A00 64	Proyecto de Inv. Ignacio Rodríguez García	0,00	-1.544,25	2.364,23	11.250,00	0,00	12.069,98
300602 2A00 64	Proyecto de Inv. Rafael Lozano Ruiz	0,00	2.782,84	115.652,04	0,00	0,00	118.434,88
300603 2A00 64	Proyecto de Inv. Trinidad Angosto Trillo	0,00	0,00	96.610,62	0,00	0,00	96.610,62
300604 2A00 64	Proyecto de Inv. Ana Cámara Artigas	0,00	0,00	76.132,73	0,00	0,00	76.132,73
300605 2A00 64	Proyecto de Inv. Inmaculada Cubero Talavera	0,00	0,00	43.935,60	0,00	0,00	43.935,60
300606 2A00 64	Proyecto de Inv. Antonio Fernández Barbero	0,00	0,00	5.345,12	0,00	0,00	5.345,12
300607 2A00 64	Proyecto de Inv. M <sup>a</sup> Ángeles Fernández Estévez	0,00	0,00	27.609,99	0,00	0,00	27.609,99
300608 2A00 64	Proyecto de Inv. Fernando Fernández Marín	0,00	0,00	25.958,91	0,00	0,00	25.958,91
300609 2A00 64	Proyecto de Inv. Sebastián Fernández Prados	0,00	-17.392,48	17.727,98	0,00	0,00	335,50
300610 2A00 64	Proyecto de Inv. Federico Fernández-Crehuet	0,00	-567,62	11.900,46	0,00	0,00	11.332,84
300611 2A00 64	Proyecto de Inv. Pilar Flores Cubos	0,00	0,00	40.142,67	0,00	0,00	40.142,67
300612 2A00 64	Proyecto de Inv. Antonia Garrido Frenich	0,00	-0,34	0,34	0,00	0,00	0,00
300612 2A00 700	Proyecto de Inv. Antonia Garrido Frenich	0,00	0,34	0,00	0,00	0,00	0,34
300613 2A00 64	Proyecto de Inv. José Jesús Gázquez Linares	0,00	-15,00	13.111,15	0,00	0,00	13.096,15
300614 2A00 64	Proyecto de Inv. José Antonio Gázquez Parra	0,00	0,00	26.413,11	0,00	0,00	26.413,11
300615 2A00 64	Proyecto de Inv. Jorge Lirola Delgado	0,00	0,00	18.977,16	474,58	0,00	19.451,74
300616 2A00 64	Proyecto de Inv. Joaquín Moreno Casco	0,00	-141,90	45.309,53	0,00	0,00	45.167,63
300617 2A00 64	Proyecto de Inv. Carmen Noguera Cuenca	0,00	35,00	12.374,66	0,00	0,00	12.409,66
300618 2A00 64	Proyecto de Inv. José Antonio Rodríguez Lallena	0,00	0,00	4.810,69	0,00	0,00	4.810,69
300619 2A00 64	Proyecto de Inv. Antonio Romerosa Nieves	0,00	-13,01	13,01	0,00	0,00	0,00
300620 2A00 64	Proyecto de Inv. Mariano Simón Torres	0,00	-568,00	44.512,21	0,00	0,00	43.944,21
300622 2A00 64	Proyecto de Inv. Carlos Vargas Vasserot	0,00	-10,56	13.053,04	0,00	0,00	13.042,48
300623 2A00 64	Proyecto de Inv. Ángel Callejón Ferre	0,00	0,00	2,57	3.000,00	0,00	3.002,57
300624 2A00 64	Glochary - Subproy. "Evaluación de Servicios Ecosistémicos"	0,00	64.445,58	8.135,57	0,00	0,00	72.581,15
300625 2A00 64	Proyecto de Inv. Fernando Sánchez Santed	0,00	0,00	20.058,53	12.425,00	0,00	32.483,53
300626 2A00 64	Proyecto de Inv. Emilio Molina Grima	0,00	-76,92	202.609,73	0,00	0,00	202.532,81

Crédito	Descripción	Ampliaciones de crédito	Transferencias de crédito	Incorporaciones de crédito	Generación por ingresos	Bajas por Anulación	Total Modif.
300627 2A00 64	Glochary - Subproy. "Clima - Meteorología"	0,00	11.000,00	0,00	0,00	0,00	11.000,00
300628 2A00 64	Glochary - Subproy. "Subterráneo - Microclima de cavidades"	0,00	23.725,79	3.415,65	0,00	0,00	27.141,44
300629 2A00 64	Glochary - Subproy. "Integridad ecosistem. en cauces fluviales"	0,00	43.182,46	9.853,50	0,00	0,00	53.035,96
300630 2A00 64	Glochary - Subproy. "Calidad de aguas en cuenca semiárida"	0,00	18.797,34	3.569,80	0,00	0,00	22.367,14
300631 2A00 64	Glochary - Subproy. "Flora: Ecosistemas áridos"	0,00	13.287,37	3.812,01	0,00	0,00	17.099,38
300632 2A00 64	Glochary - Subproy. "Flora: Especies exóticas invasoras"	0,00	20.449,80	6.264,38	0,00	0,00	26.714,18
300633 2A00 64	Glochary - Subproy. "Fauna: Anfibios y reptiles"	0,00	26.726,08	7.116,38	0,00	0,00	33.842,46
300634 2A00 64	Glochary - Subproy. "Gestión: Cambio de usos del suelo"	0,00	36.392,88	5.354,10	3.300,00	0,00	45.046,98
300635 2A00 64	Glochary - Subproy. "Habitats y ecosistemas"	0,00	32.726,34	4.460,92	0,00	0,00	37.187,26
300636 2A00 64	Glochary - Subproy. "Atmósfera: Balances de carbono y agua"	0,00	22.157,89	0,04	0,00	0,00	22.157,93
300636 2A00 710	Glochary - Subproy. "Atmósfera: Balances de carbono y agua"	0,00	2.157,89	0,00	0,00	0,00	2.157,89
300637 2A00 64	Proyecto de Inv. Luis Gómez Amigo	0,00	7.818,30	3.751,50	0,00	0,00	11.569,80
300638 2A00 64	Proyecto de Inv. Tomás Cabello García	0,00	21.887,42	20.200,93	0,00	0,00	42.088,35
300639 2A00 64	Proyecto de Inv. Diego Valera Martínez	0,00	23.509,40	10.592,27	0,00	0,00	34.101,67
300640 2A00 64	Proyecto de Inv. Ana Cámara Artigas	0,00	53.937,74	2.959,67	0,00	0,00	56.897,41
300641 2A00 64	Proyecto de Inv. Asterio Sánchez Mirón	0,00	41.934,48	24.883,12	0,00	0,00	66.817,60
300642 2A00 64	Proyecto de Inv. Antonio Rojas Tejada	0,00	44.124,64	17.316,16	0,00	0,00	61.440,80
300643 2A00 64	Proyecto de Inv. Fernando López Ortiz	0,00	41.931,18	26.016,13	0,00	0,00	67.947,31
300644 2A00 64	Proyecto de Inv. M <sup>a</sup> del Carmen Cerón García	0,00	48.892,64	18.213,32	0,00	0,00	67.105,96
300645 2A00 64	Proyecto de Inv. Antonio Manuel Puertas López	0,00	57.696,19	27.734,91	0,00	0,00	85.431,10
300646 2A00 64	Proyecto de Inv. Fco. Javier Cabello Piñar	0,00	64.262,96	25.249,40	0,00	0,00	89.512,36
300647 2A00 64	Proyecto de Inv. María José Sánchez-Muros Lozano	0,00	26.751,39	19.030,89	0,00	0,00	45.782,28
300648 2A00 64	Proyecto de Inv. Francisco J. Moyano López	0,00	78.019,24	12.627,99	0,00	0,00	90.647,23
300649 2A00 64	Proyecto de Inv. Antonio Romerosa Nievas	0,00	42.425,01	23.862,44	0,00	0,00	66.287,45
300650 2A00 64	Proyecto de Inv. Antonio Casimiro Andújar	0,00	-6.632,42	132,42	9.972,15	0,00	3.472,15
300651 2A00 64	Glochary - Subproy. "Fauna: Aves"	0,00	1.515,79	0,01	0,00	0,00	1.515,80
300652 2A00 64	Proyecto de Inv. Jaime de Pablo Valenciano	0,00	-251,57	7.751,57	500,00	0,00	8.000,00
300653 2A00 64	Glochary - Subproy. "Fauna: Mamíferos"	0,00	30.954,74	4.164,20	0,00	0,00	35.118,94
300654 2A00 64	Proyecto de Inv. Rafael Quirosa-Cheyrrouze	0,00	-150,00	4.650,00	2.000,00	0,00	6.500,00
300655 2A00 64	Proyecto de Inv. Juan Capel Salinas	0,00	0,00	24.000,00	0,00	0,00	24.000,00
300656 2A00 64	Proyecto de Inv. Luis F. Iribarne Martínez	0,00	8.577,28	5.772,73	0,00	0,00	14.350,01
300657 2A00 64	Proyecto de Inv. Francisco Rodríguez Díaz	0,00	0,00	76.798,00	0,00	0,00	76.798,00
300658 2A00 64	Proyecto de Inv. José Luis Martínez Vidal	0,00	-2.152,32	89.870,00	0,00	0,00	87.717,68
300659 2A00 64	Proyecto de Inv. José Jesús Casas Jiménez	0,00	0,00	12.000,00	0,00	0,00	12.000,00
300660 2A00 64	Proyecto de Inv. Manuel Fernández Pérez	0,00	0,00	49.020,00	0,00	0,00	49.020,00
300661 2A00 64	Proyecto de Inv. Antonio Romerosa Nievas	0,00	-779,00	54.739,00	0,00	0,00	53.960,00

Crédito	Descripción	Ampliaciones de crédito	Transferencias de crédito	Incorporaciones de crédito	Generación por ingresos	Bajas por Anulación	Total Modif.
300662 2A00 64	Proyecto de Inv. Francisco Luzón Martínez	0,00	0,00	142.158,00	0,00	0,00	142.158,00
300663 2A00 64	Proyecto de Inv. J. Manuel Amo Sánchez-Fortún	0,00	0,00	9.945,00	0,00	0,00	9.945,00
300664 2A00 64	Proyecto de Inv. José Antonio Sánchez Pérez	0,00	0,00	97.223,00	0,00	0,00	97.223,00
300665 2A00 64	Proyecto de Inv. Ana Agüera López	0,00	-275,50	52.288,00	0,00	0,00	52.012,50
300666 2A00 64	Proyecto de Inv. Alfonso Robles Medina	0,00	0,00	107.844,00	0,00	0,00	107.844,00
300667 2A00 64	Proyecto de Inv. Adolfo Cangas Díaz	0,00	332,32	14.040,00	0,00	0,00	14.372,32
300668 2A00 64	Proyecto de Inv. Álvaro Núñez Iglesias	0,00	0,00	7.800,00	0,00	0,00	7.800,00
300669 2A00 64	Proyecto de Inv. Álvaro Sicilia Camacho	0,00	0,00	19.500,00	0,00	0,00	19.500,00
300670 2A00 64	Proyecto de Inv. Luis Iribarne Martínez	0,00	0,00	48.856,10	0,00	0,00	48.856,10
300671 2A00 64	Proyecto de Inv. El Amin Kaidi	0,00	-1.500,00	66.503,80	0,00	0,00	65.003,80
300672 2A00 64	Proyecto de Inv. Javier Cabello Piñar	0,00	-10.275,00	28.595,00	0,00	0,00	18.320,00
300673 2A00 64	Proyecto de Inv. Carmelo Rodríguez Torreblanca	0,00	0,00	28.023,10	0,00	0,00	28.023,10
300674 2A00 64	Proyecto de Inv. Antonio Vargas Berenguel	0,00	-604,20	87.419,00	0,00	0,00	86.814,80
300675 2A00 64	Proyecto de Inv. Manuel Aguilar Torres	0,00	77,98	46.569,00	0,00	0,00	46.646,98
300676 2A00 64	Proyecto de Inv. Antonio Salmerón Cerdán	0,00	0,00	43.546,10	0,00	0,00	43.546,10
300677 2A00 64	Proyecto de Inv. Miguel Urrestarazu Gavilán	0,00	-332,32	61.275,00	0,00	0,00	60.942,68
300678 2A00 64	Proyecto de Inv. Francisco Camacho Ferre	0,00	0,00	23.600,00	23.600,00	0,00	47.200,00
300679 2A00 64	Proyecto de Inv. Milagrosa Santos Hernández	0,00	-534,35	17.996,76	5.500,00	0,00	22.962,41
300680 2A00 64	Proyecto de Inv. José Luis López Castro	0,00	-14.913,79	20.000,00	0,00	0,00	5.086,21
300680 2A00 700	Proyecto de Inv. José Luis López Castro	0,00	14.913,79	0,00	0,00	0,00	14.913,79
300681 2A00 64	Proyecto de Inv. Manuel Sánchez Pérez	0,00	0,00	36.765,00	0,00	0,00	36.765,00
300682 2A00 64	Proyecto de Inv. Fco. Javier Alarcón López	0,00	-329,30	85.785,00	0,00	0,00	85.455,70
300683 2A00 64	Proyecto de Inv. Emilio Molina Grima	0,00	0,00	171.439,45	85.478,87	0,00	256.918,32
300684 2A00 64	Proyecto de Inv. Baltasar Fernández Ramírez	0,00	5.500,00	0,00	0,00	0,00	5.500,00
300685 2A00 64	Proyecto de Inv. Rafael Lozano Ruiz	0,00	-42.736,27	96.413,00	0,00	0,00	53.676,73
300686 2A00 64	Proyecto de Inv. Andrés Sánchez Picón	0,00	0,00	9.789,00	0,00	0,00	9.789,00
300687 2A00 64	Proyecto de Inv. Antonio Fernández Barbero	0,00	0,00	12.000,00	0,00	0,00	12.000,00
300688 2A00 64	Proyecto de Inv. Ignacio Rodríguez García	0,00	-2.135,06	9.000,00	0,00	0,00	6.864,94
300689 2A00 64	Proyecto de Inv. Diego L. Valera Martínez	0,00	163,04	40.000,00	0,00	0,00	40.163,04
300690 2A00 64	Proyecto de Inv. J. Andrés Moreno Ruiz	0,00	0,00	33.000,00	0,00	0,00	33.000,00
300691 2A00 64	Proyecto de Inv. Juan Reca Cardeña	0,00	0,00	9.000,00	0,00	0,00	9.000,00
300692 2A00 64	Proyecto de Inv. Manuel López Muñoz	0,00	0,00	9.000,00	0,00	0,00	9.000,00
300693 2A00 64	Proyecto de Inv. Fernando Reche Lorite	0,00	0,00	0,00	45.014,40	0,00	45.014,40
300694 2A00 64	Proyecto de Inv. Fernando Martínez López	0,00	0,00	33.426,50	0,00	0,00	33.426,50
300695 2A00 64	Proyecto de Inv. Encarnación Soriano Ayala	0,00	9.367,80	0,00	0,00	0,00	9.367,80
300696 2A00 64	Proyecto de Inv. Luis Belmonte Ureña	0,00	4.050,00	0,00	0,00	0,00	4.050,00

Crédito	Descripción	Ampliaciones de crédito	Transferencias de crédito	Incorporaciones de crédito	Generación por ingresos	Bajas por Anulación	Total Modif.
300697 2A00 64	Proyecto de Inv. Mónica Ortiz Cobo	0,00	6.050,00	0,00	0,00	0,00	6.050,00
300698 2A00 64	Proyecto de Inv. Fernando Martínez López	0,00	22.500,00	0,00	0,00	0,00	22.500,00
300699 2A00 64	Proyecto de Inv. Manuel Pérez García	0,00	8.000,00	0,00	0,00	0,00	8.000,00
300700 2A00 64	Proyecto de Inv. Ramón Herrera de las Heras	0,00	28.126,66	0,00	0,00	0,00	28.126,66
300701 2A00 64	Proyecto de Inv. Diego López Alonso	0,00	12.000,00	0,00	0,00	0,00	12.000,00
300708 2A00 64	Proyecto de Inv. P10-RNM-5951, José Luis Casas López	0,00	27.061,75	0,00	0,00	0,00	27.061,75
300713 2A00 64	Proyecto de Inv. P10-TIC-6114, Luis F. Iribarne Martínez	0,00	27.061,75	0,00	0,00	0,00	27.061,75
300721 2A00 64	Proyecto de Inv. Salvador Cruz Rambaud	0,00	741,80	0,00	0,00	0,00	741,80
300722 2A00 64	Proyecto de Inv. Francisco García Camacho	0,00	0,00	0,00	79.862,09	0,00	79.862,09
300723 2A00 64	Proyecto de Inv. Blas Torrecillas Jover	0,00	0,00	0,00	43.198,13	0,00	43.198,13
300724 2A00 64	Proyecto de Inv. José Luis Guzmán Sánchez	0,00	0,00	0,00	82.766,17	0,00	82.766,17
300725 2A00 64	Proyecto de Inv. Yolanda Cantón Castilla	0,00	0,00	0,00	39.931,05	0,00	39.931,05
300726 2A00 64	Proyecto de Inv. Andrei Martínez Finkelshtein	0,00	0,00	0,00	53.725,41	0,00	53.725,41
300727 2A00 64	Proyecto de Inv. Javier Batlles Garrido	0,00	0,00	0,00	68.971,81	0,00	68.971,81
300728 2A00 64	Proyecto de Inv. Antonio Fernández Barbero	0,00	0,00	0,00	45.000,84	0,00	45.000,84
300729 2A00 64	Proyecto de Inv. Manuel Navarro Bernal	0,00	0,00	0,00	49.369,29	0,00	49.369,29
300730 2A00 64	Proyecto de Inv. Fernando López Ortiz	0,00	0,00	0,00	115.437,02	0,00	115.437,02
300731 2A00 64	Proyecto de Inv. José Luis Guil Guerrero	0,00	0,00	0,00	47.917,25	0,00	47.917,25
300732 2A00 64	Proyecto de Inv. Antonio Giménez Fernández	0,00	0,00	0,00	47.191,24	0,00	47.191,24
300809 2A00 64	Proyecto de Inv. Rafael Lozano Ruiz	0,00	0,00	420,89	0,00	0,00	420,89
308888 2A00 64	Presupuesto Proyectos de Investigación	0,00	0,00	0,00	0,00	-2.195.391,49	-2.195.391,49
310029 2A00 64	Gastos indirectos Proyecto de Invest. 300029	0,00	0,00	12.193,68	0,00	0,00	12.193,68
350011 2A00 64	Proyecto U.E. Tomás Cabello García	0,00	-600,00	2.010,26	0,00	0,00	1.410,26
350014 2A00 64	Proyecto Europeo - Emilio Molina Grima	0,00	-3.280,00	3.280,91	0,00	0,00	0,91
350016 2A00 64	Proyecto Europeo - Antonio Romerosa Nievas	0,00	0,00	625,45	0,00	0,00	625,45
350018 2A00 64	Proyecto U. E. - M <sup>a</sup> Jesús Asensio del Águila	0,00	-3.233,44	6.287,35	0,00	0,00	3.053,91
350019 2A00 64	Proyecto Europeo - Antonio Pulido Bosch	0,00	0,00	31.592,64	0,00	0,00	31.592,64
350021 2A00 64	Proyecto Europeo - Antonio Pulido Bosch	0,00	-7.595,94	2.402,82	7.595,00	0,00	2.401,88
350023 2A00 64	Proyecto U. E. - Diego Valera Martínez	0,00	-1.586,37	2.909,47	0,00	0,00	1.323,10
350024 2A00 64	Proyecto U. E. Amadeo Rodríguez Fernández-Alba	0,00	-118.775,27	66.788,25	0,00	0,00	-51.987,02
350025 2A00 64	Proyecto U. E. M <sup>a</sup> José López López	0,00	-902,50	49.666,54	0,00	0,00	48.764,04
350026 2A00 64	Proyecto U. E. Antonio Vargas Berenguel	0,00	-395,71	91.309,55	0,00	0,00	90.913,84
350027 2A00 64	Proyecto U. E. Aquafuel	0,00	0,00	32.481,90	0,00	0,00	32.481,90
350028 2A00 64	Proyecto U. E. Francisco Gabriel Acién Fernández	0,00	29.998,80	0,00	3.751,25	0,00	33.750,05
350029 2A00 64	Proyecto Europeo EFSA Fco. Javier Egea González	0,00	-704,18	0,00	0,00	0,00	-704,18
350030 2A00 64	Proyecto AGROTEC (Convocatoria PORTEFEX)	0,00	15.000,00	0,00	0,00	0,00	15.000,00

Crédito	Descripción	Ampliaciones de crédito	Transferencias de crédito	Incorporaciones de crédito	Generación por ingresos	Bajas por Anulación	Total Modif.
400002 2A00 64	Contrato de Inv. José Luis Martínez Vidal	0,00	200,00	974,89	0,00	0,00	1.174,89
400041 2A00 64	Contrato de Inv. Hermelindo Castro Nogueira	0,00	0,00	99,04	0,00	0,00	99,04
400047 2A00 64	Contrato de Inv. José Luis Martínez Vidal	0,00	-364,05	2.417,41	0,00	0,00	2.053,36
400073 2A00 64	Contrato de Inv. Luis Fernández-Revuelta Pérez	0,00	3.600,00	0,00	0,00	0,00	3.600,00
400088 2A00 64	Contrato de Inv. Rafael Lozano Ruiz	0,00	0,00	5.398,60	0,00	0,00	5.398,60
400139 2A00 64	Contrato de Inv. Manuel Navarro Bernal	0,00	0,00	143,62	0,00	0,00	143,62
400150 2A00 64	Contrato de Inv. Carlos Aguilera Díaz	0,00	0,00	290,92	0,00	0,00	290,92
400157 2A00 64	Contrato de Inv. Gonzalo Herranz de Rafael	0,00	0,00	259,87	0,00	0,00	259,87
400174 2A00 64	Contrato de Inv. Joaquín Hernández Rodríguez	0,00	0,00	5.415,05	0,00	0,00	5.415,05
400178 2A00 64	Contrato de Inv. Manuel de la Fuente Arias	0,00	-123,30	166,94	0,00	0,00	43,64
400208 2A00 64	Contrato de Inv. Francisco Manzano Agugliaro	0,00	-90,00	7.504,79	0,00	0,00	7.414,79
400226 2A00 64	Contrato de Inv. Fco. Javier Egea González	0,00	-1.726,27	3.230,00	0,00	0,00	1.503,73
400236 2A00 64	Contrato de Inv. Francisco Gómez Mercado	0,00	0,00	0,24	0,00	0,00	0,24
400238 2A00 64	Contrato de Inv. Ignacio J. Colomer de la Oliva	0,00	-342,58	342,58	0,00	0,00	0,00
400240 2A00 64	Contrato de Inv. José Antonio López Martínez	0,00	0,00	3,79	0,00	0,00	3,79
400243 2A00 64	Contrato de Inv. Antonio Pulido Bosch	0,00	808,80	29.635,79	0,00	0,00	30.444,59
400256 2A00 64	Contrato de Inv. Manuel Ortega Rivas	0,00	0,00	5.404,30	0,00	0,00	5.404,30
400277 2A00 64	Contrato de Inv. Fernando Aguilar Torres	0,00	-361,24	361,24	0,00	0,00	0,00
400285 2A00 64	Contrato de Inv. Fco. de Asís López Cruces	0,00	613,71	1.425,06	0,00	0,00	2.038,77
400287 2A00 64	Contrato de Inv. José Joaquín Céspedes Lorente	0,00	2.054,00	6.105,78	0,00	0,00	8.159,78
400291 2A00 64	Contrato de Inv. José L. Martínez Vidal	0,00	0,00	400,00	0,00	0,00	400,00
400302 2A00 64	Contrato de Inv. Trinidad Angosto Trillo	0,00	-970,20	2.821,05	0,00	0,00	1.850,85
400311 2A00 64	Contrato de Inv. José Luis Martínez Vidal	0,00	118.949,49	2.021,40	0,00	0,00	120.970,89
400329 2A00 64	Contrato de Inv. Inmaculada García Fernández	0,00	0,00	137,02	0,00	0,00	137,02
400333 2A00 64	Contrato de Inv. Jerónimo de Burgos Jiménez	0,00	10,54	980,28	0,00	0,00	990,82
400339 2A00 64	Contrato de Inv. Miguel Cueto Romero	0,00	0,00	1.585,63	0,00	0,00	1.585,63
400342 2A00 64	Contrato de Inv. Manuel López Godoy	0,00	-2.006,56	2.006,56	0,00	0,00	0,00
400351 2A00 64	Contrato de Inv. Antonia Garrido Frenich	0,00	0,00	13.636,56	0,00	0,00	13.636,56
400357 2A00 64	Contrato de Inv. José Carlos Moreno Úbeda	0,00	-1.008,84	1.025,09	0,00	0,00	16,25
400367 2A00 64	Contrato de Inv. Andrés Sánchez Picón	0,00	-7,83	888,45	0,00	0,00	880,62
400370 2A00 64	Contrato de Inv. Encarnación Soriano Ayala	0,00	0,00	4.192,64	0,00	0,00	4.192,64
400371 2A00 64	Contrato de Inv. "Atlas entomológico del P. Natural Cabo de Gata"	0,00	0,00	9.913,29	0,00	0,00	9.913,29
400373 2A00 64	Contrato de Inv. Manuel Berenguel Soria	0,00	0,00	1.792,00	0,00	0,00	1.792,00
400374 2A00 64	Contrato de Inv. Samuel Túnez Rodríguez	0,00	4.354,71	19,76	0,00	0,00	4.374,47
400377 2A00 64	Contrato de Inv. Eduardo Gallego Arjona	0,00	0,00	18,28	0,00	0,00	18,28
400380 2A00 64	Contrato de Inv. José Luis Martínez Vidal	0,00	-22.500,00	37.014,08	0,00	0,00	14.514,08

Crédito	Descripción	Ampliaciones de crédito	Transferencias de crédito	Incorporaciones de crédito	Generación por ingresos	Bajas por Anulación	Total Modif.
400384 2A00 64	Contrato de Inv. Manuel Ángel Aguilar Torres	0,00	-77,98	2.032,68	0,00	0,00	1.954,70
400386 2A00 64	Contrato de Inv. José R. Díaz Álvarez	0,00	-5,25	7.499,06	0,00	0,00	7.493,81
400396 2A00 64	Contrato de Inv. Rosa Mª Chica y Manuel Pérez García	0,00	271,35	84,01	0,00	0,00	355,36
400397 2A00 64	Contrato de Inv. Juan Mota Poveda	0,00	21.576,00	17.270,45	0,00	0,00	38.846,45
400399 2A00 64	Contrato de Inv. Cecilio Oyonarte Gutiérrez	0,00	-40,00	2.219,64	0,00	0,00	2.179,64
400402 2A00 64	Contrato de Inv. Antonio J. Casimiro Andújar	0,00	-802,24	4.459,02	0,00	0,00	3.656,78
400404 2A00 64	Contrato de Inv. Alberto Fernández de las Nieves	0,00	1.400,00	1.000,00	0,00	0,00	2.400,00
400405 2A00 64	Contrato de Inv. Miguel Urrestarazu Gavilán	0,00	0,00	55,95	0,00	0,00	55,95
400411 2A00 64	Contrato de Inv. Manuel López Godoy	0,00	-1.138,03	1.138,03	0,00	0,00	0,00
400412 2A00 64	Contrato de Inv. Leonardo Cazorla Papis	0,00	-606,44	606,44	0,00	0,00	0,00
400413 2A00 64	Contrato de Inv. Miguel Pérez Valls	0,00	-1.361,44	2.769,33	0,00	0,00	1.407,89
400415 2A00 64	Contrato de Inv. Miguel Cueto Romero	0,00	-301,00	13.324,01	0,00	0,00	13.023,01
400416 2A00 64	Contrato de Inv. Ignacio J. Colomer y Antonio García Buendía	0,00	342,58	4.982,30	0,00	0,00	5.324,88
400417 2A00 64	Contrato de Inv. Rafael Lozano Ruiz	0,00	0,00	13.723,04	0,00	0,00	13.723,04
400418 2A00 64	Contrato de Inv. Juan Fco. Mota Poveda	0,00	-39,00	984,32	0,00	0,00	945,32
400419 2A00 64	Contrato de Inv. José Mª Calaforra Chordi	0,00	-289,58	423,63	0,00	0,00	134,05
400421 2A00 64	Contrato de Inv. Francisco Checa Olmos	0,00	-468,52	1.548,86	0,00	0,00	1.080,34
400422 2A00 64	Contrato de Inv. Carmelo Rodríguez Torreblanca	0,00	0,00	3.188,12	0,00	0,00	3.188,12
400425 2A00 64	Contrato de Inv. Jaime de Pablo Valenciano	0,00	0,00	972,29	0,00	0,00	972,29
400431 2A00 64	Contrato de Inv. Pedro Aguilera Aguilera	0,00	0,00	1.809,69	0,00	0,00	1.809,69
400432 2A00 64	Contrato de Inv. - Kraft Foods	0,00	-1.400,00	1.400,00	0,00	0,00	0,00
400435 2A00 64	Contrato de Inv. Julio César Tello Marquina	0,00	0,00	20.147,31	0,00	0,00	20.147,31
400446 2A00 64	Convenio con el C.H. Torrecárdenas para curso de formación	0,00	0,00	0,45	0,00	0,00	0,45
400448 2A00 64	Contrato de Inv. Protoba, S.L., densificación Red en Alicante	0,00	0,00	0,11	0,00	0,00	0,11
400449 2A00 64	Contrato de Inv. Protoba, S.L., densificación Red en Valencia	0,00	0,00	30,38	0,00	0,00	30,38
400450 2A00 64	Contrato de Inv. DSM Deretil	0,00	-80,81	224,44	0,00	0,00	143,63
400451 2A00 64	Contrato de Inv. Acusur, S.A.	0,00	0,00	28.950,63	0,00	0,00	28.950,63
400456 2A00 64	Contrato de Inv. José Manuel Ortega Egea	0,00	-194,94	4.578,54	7.200,00	0,00	11.583,60
400462 2A00 64	Contrato de Inv. - Rijk Zwaan Ibérica, S.A.	0,00	-15,00	2.430,20	0,00	0,00	2.415,20
400464 2A00 64	Contrato de Inv. - TRAGSA	0,00	-21,15	21,15	0,00	0,00	0,00
400465 2A00 64	Contrato de Inv. Amadeo Rodríguez Fernández-Alba	0,00	-2.728,50	2.728,50	0,00	0,00	0,00
400470 2A00 64	Contrato de Inv. Juan Mota Poveda	0,00	-1.768,17	3.451,60	0,00	0,00	1.683,43
400471 2A00 64	Contrato de Inv. - Enza Zaden España, S.L.	0,00	8.331,80	40.158,33	0,00	0,00	48.490,13
400483 2A00 64	Contrato de Inv. - Albaida Recursos Naturales y Medioambientales	0,00	-0,85	623,94	0,00	0,00	623,09
400486 2A00 64	Contrato de Inv. Juan Martínez López	0,00	-191,84	3.432,39	2.500,00	0,00	5.740,55
400487 2A00 64	Contrato de Inv. - Zeta Seeds, S.L.	0,00	605,77	4.575,03	0,00	0,00	5.180,80

Crédito	Descripción	Ampliaciones de crédito	Transferencias de crédito	Incorporaciones de crédito	Generación por ingresos	Bajas por Anulación	Total Modif.
400489 2A00 64	Contrato de Inv. - Mónsul Ingeniería	0,00	1.040,27	9.056,87	0,00	0,00	10.097,14
400492 2A00 64	Contrato de Inv. M <sup>a</sup> Victoria Román González	0,00	-1.337,17	4.365,70	0,00	0,00	3.028,53
400493 2A00 64	Contrato de Inv. - Fundación Mediterránea	0,00	0,00	13.681,54	0,00	0,00	13.681,54
400498 2A00 64	Contrato de Inv. José Luis Martínez Vidal	0,00	-26.775,00	26.775,00	0,00	0,00	0,00
400501 2A00 64	Contrato de Inv. Eduardo Garzón Garzón	0,00	-42,39	42,39	0,00	0,00	0,00
400506 2A00 64	Contrato de Inv. - Ayuntamiento de Carboneras	0,00	0,00	192,96	0,00	0,00	192,96
400507 2A00 64	Contrato de Inv. Francisco Checa Olmos	0,00	0,00	3.058,08	0,00	0,00	3.058,08
400516 2A00 64	Contrato de Inv. Carlos J. Cano Guillén	0,00	0,00	2.082,89	0,00	0,00	2.082,89
400519 2A00 64	Contrato de Inv. Rafael Lozano Ruiz	0,00	-517,00	59.666,18	0,00	0,00	59.149,18
400520 2A00 64	Contrato de Inv. - Palandus, S.L.L.	0,00	-13,11	3.063,21	0,00	0,00	3.050,10
400525 2A00 64	Contrato de Inv. - Dupont	0,00	30.616,49	3.048,29	0,00	0,00	33.664,78
400532 2A00 64	Contrato de Inv. Miguel Cueto Romero	0,00	0,00	1.473,91	0,00	0,00	1.473,91
400535 2A00 64	Contrato de Inv. José Luis Martínez Vidal	0,00	-1.465,52	1.465,52	0,00	0,00	0,00
400537 2A00 64	Contrato de Inv. Manuel Sánchez Pérez	0,00	-1.128,93	1.128,93	0,00	0,00	0,00
400538 2A00 64	Contrato de Inv. Javier Cabello Piñar	0,00	0,00	41,57	0,00	0,00	41,57
400540 2A00 64	Contrato de Inv. Fco. Gabriel Acién Fernández	0,00	-93,28	188,59	0,00	0,00	95,31
400541 2A00 64	Contrato de Inv. Antonio Casimiro Andújar	0,00	0,00	3.961,81	0,00	0,00	3.961,81
400544 2A00 64	Contrato de Inv. Luis Fernández-Revuelta Pérez	0,00	-348,78	4.197,62	0,00	0,00	3.848,84
400547 2A00 64	Contrato de Inv. Leonardo Cazorla	0,00	-320,83	20.054,02	0,00	0,00	19.733,19
400548 2A00 64	Contrato de Inv. M <sup>a</sup> Victoria Román	0,00	0,00	10.612,23	0,00	0,00	10.612,23
400549 2A00 64	Contrato de Inv. Gonzalo Herranz de Rafael	0,00	-150,36	150,36	0,00	0,00	0,00
400550 2A00 64	Contrato de Inv. Raúl Pérez Guerra	0,00	-0,01	0,01	0,00	0,00	0,00
400551 2A00 64	Contrato de Inv. Juan F. Mota Poveda	0,00	18.000,00	18.039,81	0,00	0,00	36.039,81
400552 2A00 64	Contrato de Inv. Julio C. Tello Marquina	0,00	0,00	8.057,82	0,00	0,00	8.057,82
400553 2A00 64	Contrato de Inv. Trinidad Angosto Trillo	0,00	0,00	1.420,60	0,00	0,00	1.420,60
400555 2A00 64	Contrato de Inv. J. Luis López Castro	0,00	0,00	2.118,32	0,00	0,00	2.118,32
400556 2A00 64	Contrato de Inv. J. Luis López Castro	0,00	0,00	3.241,24	0,00	0,00	3.241,24
400557 2A00 64	Contrato de Inv. Rafael Cañero León	0,00	0,00	4.978,23	0,00	0,00	4.978,23
400560 2A00 64	Contrato de Inv. Francisco J. Arrebolas Liébanas	0,00	0,00	17,73	0,00	0,00	17,73
400561 2A00 64	Contrato de Inv. José Antonio Plaza Úbeda	0,00	1.656,86	757,57	0,00	0,00	2.414,43
400562 2A00 64	Contrato de Inv. Manuel Sánchez y Elvira Sáez	0,00	0,00	1.473,83	0,00	0,00	1.473,83
400565 2A00 64	Contrato de Inv. Gonzalo Herranz	0,00	0,00	339,35	0,00	0,00	339,35
400567 2A00 64	Contrato de Inv. Julián Sánchez-Hermosilla López	0,00	3.953,76	2.072,60	0,00	0,00	6.026,36
400573 2A00 64	Contrato de Inv. Juan José Céspedes Lorente	0,00	-324,69	324,69	0,00	0,00	0,00
400574 2A00 64	Contrato de Inv. Manuel Berenguel Soria	0,00	-1.700,00	1.700,00	0,00	0,00	0,00
400576 2A00 64	Contrato de Inv. Luis Esteban Cerdán	0,00	0,00	2.414,21	0,00	0,00	2.414,21

Crédito	Descripción	Ampliaciones de crédito	Transferencias de crédito	Incorporaciones de crédito	Generación por ingresos	Bajas por Anulación	Total Modif.
400577 2A00 342	Contrato de Inv. Julio César Tello Marquina	0,00	20,05	0,00	0,00	0,00	20,05
400577 2A00 64	Contrato de Inv. Julio César Tello Marquina	0,00	498,22	3.621,18	0,00	0,00	4.119,40
400577 2A00 710	Contrato de Inv. Julio César Tello Marquina	0,00	81,73	0,00	0,00	0,00	81,73
400579 2A00 64	Contrato de Inv. Fernando López Ortiz	0,00	-421,95	14.171,63	1.100,00	0,00	14.849,68
400581 2A00 64	Contrato de Inv. Silvia Jiménez Becker	0,00	0,00	82,04	0,00	0,00	82,04
400582 2A00 64	Contrato de Inv. M <sup>a</sup> Victoria Román González	0,00	0,00	13.545,39	0,00	0,00	13.545,39
400586 2A00 64	Contrato de Inv. Javier Martínez del Río	0,00	7.736,00	3.689,10	0,00	0,00	11.425,10
400588 2A00 64	Contrato de Inv. José Luis Martínez Vidal	0,00	-75.724,97	75.724,97	0,00	0,00	0,00
400591 2A00 64	Contrato de Inv. Ángel Carreño Ortega	0,00	0,00	0,17	0,00	0,00	0,17
400592 2A00 64	Contrato de Inv. Diego Valera Martínez	0,00	0,00	11.674,35	0,00	0,00	11.674,35
400594 2A00 64	Contrato de Inv. José M <sup>a</sup> Fernández Sevilla	0,00	0,00	18.640,35	0,00	0,00	18.640,35
400598 2A00 64	Contrato de Inv. Manuel Jaén García	0,00	-27,22	27,22	0,00	0,00	0,00
400600 2A00 64	Contrato de Inv. Alberto Fernández de las Nieves	0,00	0,00	2.393,48	0,00	0,00	2.393,48
400602 2A00 64	Contrato de Inv. Juan Carlos Checa Olmos	0,00	0,00	3.085,05	0,00	0,00	3.085,05
400603 2A00 64	Contrato de Inv. Fco. Gabriel Acién Fernández	0,00	-4.123,11	12.230,00	0,00	0,00	8.106,89
400608 2A00 64	Contrato de Inv. Francisco Checa Olmos	0,00	600,00	8.754,60	0,00	0,00	9.354,60
400612 2A00 64	Contrato de Inv. Fernando García Barroso	0,00	0,00	2.747,20	0,00	0,00	2.747,20
400613 2A00 64	Contrato de Inv. Antonio Pulido Bosch	0,00	0,00	7.020,22	0,00	0,00	7.020,22
400614 2A00 64	Contrato de Inv. Francisco Checa Olmos	0,00	0,00	7.002,63	0,00	0,00	7.002,63
400615 2A00 64	Contrato de Inv. Francisco Checa Olmos	0,00	570,00	2.455,33	0,00	0,00	3.025,33
400616 2A00 64	Contrato de Inv. Enrique López Carrique	0,00	-1.473,09	3.857,94	0,00	0,00	2.384,85
400618 2A00 64	Contrato de Inv. Francisco Herrera Cuadra	0,00	0,00	0,61	0,00	0,00	0,61
400619 2A00 64	Contrato de Inv. Eduardo Garzón Garzón	0,00	-143,74	1.111,70	0,00	0,00	967,96
400620 2A00 64	Contrato de Inv. M <sup>a</sup> José Sánchez-Muros Lozano	0,00	-305,68	305,68	0,00	0,00	0,00
400621 2A00 64	Contrato de Inv. Antonia Garrido Frenich	0,00	0,00	219,72	0,00	0,00	219,72
400622 2A00 64	Contrato de Inv. Manuel Navarro Bernal	0,00	1.237,93	3.860,61	0,00	0,00	5.098,54
400623 2A00 64	Contrato de Inv. Ángel Carreño Ortega	0,00	-1.200,00	5.308,29	0,00	0,00	4.108,29
400625 2A00 64	Contrato de Inv. José Antonio Sánchez Pérez	0,00	0,00	518,52	0,00	0,00	518,52
400626 2A00 64	Contrato de Inv. José J. Céspedes Lorente	0,00	0,00	11.121,91	0,00	0,00	11.121,91
400627 2A00 64	Contrato de Inv. Antonia Garrido Frenich	0,00	0,00	14.456,07	0,00	0,00	14.456,07
400628 2A00 64	Contrato de Inv. Rafael Lozano Ruiz	0,00	-87,30	8.573,61	0,00	0,00	8.486,31
400630 2A00 64	Contrato de Inv. Antonia Garrido Frenich	0,00	0,00	3.555,33	0,00	0,00	3.555,33
400631 2A00 64	Contrato de Inv. Manuel Navarro Bernal	0,00	0,00	6.751,56	0,00	-5.209,90	1.541,66
400632 2A00 64	Contrato de Inv. Miguel Urrestarazu Gavilán	0,00	0,00	11,43	0,00	0,00	11,43
400633 2A00 64	Contrato de Inv. José Luis Martínez Vidal	0,00	0,00	96.986,80	0,00	0,00	96.986,80
400634 2A00 64	Contrato de Inv. Pablo Pumares Fernández	0,00	10.500,00	4.641,06	0,00	0,00	15.141,06

Crédito	Descripción	Ampliaciones de crédito	Transferencias de crédito	Incorporaciones de crédito	Generación por ingresos	Bajas por Anulación	Total Modif.
400635 2A00 64	Contrato de Inv. José Luis Martínez Vidal	0,00	-621,26	47.095,16	0,00	0,00	46.473,90
400636 2A00 64	Contrato de Inv. José J. Céspedes Lorente	0,00	0,00	13.758,72	0,00	0,00	13.758,72
400637 2A00 64	Contrato de Inv. José Antonio Salinas Andújar	0,00	0,00	10.217,86	0,00	0,00	10.217,86
400639 2A00 64	Contrato de Inv. Gonzalo Herranz de Rafael	0,00	-24,62	24,62	0,00	0,00	0,00
400640 2A00 64	Contrato de Inv. David Padilla Góngora	0,00	-11,25	2.280,59	0,00	0,00	2.269,34
400643 2A00 64	Contrato de Inv. Rafael Lozano Ruiz	0,00	-440,19	35.062,78	0,00	0,00	34.622,59
400645 2A00 64	Contrato de Inv. José Jesús Gázquez Linares	0,00	0,00	10.036,37	0,00	0,00	10.036,37
400649 2A00 64	Contrato de Inv. Ángel Carreño Ortega	0,00	-12.236,50	58.491,92	0,00	0,00	46.255,42
400650 2A00 64	Contrato de Inv. Francisco Gabriel Acién	0,00	-4.251,10	16.465,28	0,00	0,00	12.214,18
400651 2A00 64	Contrato de Inv. Diego Valera Martínez	0,00	0,00	594,56	0,00	0,00	594,56
400654 2A00 64	Contrato de Inv. M <sup>a</sup> Victoria Román González	0,00	0,00	18.014,96	0,00	0,00	18.014,96
400659 2A00 64	Contrato de Inv. Andrés Sánchez Picón	0,00	-150,00	3.394,04	0,00	0,00	3.244,04
400660 2A00 64	Contrato de Inv. José J. Céspedes Lorente	0,00	-4.296,00	8.394,31	0,00	0,00	4.098,31
400661 2A00 64	Contrato de Inv. José Antonio Salinas Andújar	0,00	0,00	8.834,79	0,00	0,00	8.834,79
400663 2A00 64	Contrato de Inv. Miguel Cueto Romero	0,00	0,00	796,21	0,00	0,00	796,21
400664 2A00 64	Contrato de Inv. José Jesús Casas Jiménez	0,00	0,00	949,15	0,00	0,00	949,15
400665 2A00 64	Contrato de Inv. Antonio Pulido Bosch	0,00	0,00	58.429,38	0,00	0,00	58.429,38
400667 2A00 64	Contrato de Inv. Santiago Bonachela Castaño	0,00	0,00	3.337,37	0,00	0,00	3.337,37
400668 2A00 64	Contrato de Inv. Francisco Rodríguez Díaz	0,00	0,00	2.038,18	0,00	0,00	2.038,18
400669 2A00 64	Contrato de Inv. Tomás Cabello García	0,00	-32.118,86	32.553,84	0,00	0,00	434,98
400672 2A00 64	Contrato de Inv. Juan Mota Poveda	0,00	-6.620,94	51.459,55	0,00	0,00	44.838,61
400673 2A00 64	Contrato de Inv. José R. Díaz Álvarez	0,00	-511,01	49.321,47	0,00	0,00	48.810,46
400674 2A00 64	Contrato de Inv. Francisco Rodríguez Díaz	0,00	-2.269,00	30.604,03	1.329,27	0,00	29.664,30
400675 2A00 64	Contrato de Inv. Fco. Javier Moyano López	0,00	0,00	110,42	0,00	0,00	110,42
400676 2A00 64	Contrato de Inv. Manuel Sánchez Pérez	0,00	472,00	212,12	0,00	0,00	684,12
400677 2A00 64	Contrato de Inv. Carlos Vargas Vasserot	0,00	-143,19	143,19	0,00	0,00	0,00
400678 2A00 64	Contrato de Inv. Juan Antonio Sánchez Garrido	0,00	0,00	4.012,49	0,00	0,00	4.012,49
400679 2A00 64	Contrato de Inv. Manuel Berenguel Soria	0,00	6.000,00	23.321,95	0,00	0,00	29.321,95
400681 2A00 64	Contrato de Inv. Antonia Garrido Frenich	0,00	-9.991,01	9.991,01	0,00	0,00	0,00
400682 2A00 64	Contrato de Inv. Ignacio Rodríguez García	0,00	7.194,45	136,52	0,00	0,00	7.330,97
400686 2A00 64	Contrato de Inv. José Antonio Sánchez Pérez	0,00	0,00	783,38	0,00	0,00	783,38
400687 2A00 64	Contrato de Inv. Emilio Molina Grima	0,00	0,00	4,51	0,00	0,00	4,51
400693 2A00 64	Contrato de Inv. Miguel Urrestarazu Gavilán	0,00	0,00	2.608,91	0,00	0,00	2.608,91
400697 2A00 64	Contrato de Inv. Eduardo Garzón Garzón	0,00	0,00	24.824,49	0,00	0,00	24.824,49
400699 2A00 64	Contrato de Inv. Salazar Mato y Mañas Rodríguez	0,00	-19,43	19,43	0,00	0,00	0,00
400700 2A00 64	Contrato de Inv. Francisco Checa Olmos	0,00	247,41	3.880,02	0,00	0,00	4.127,43

Crédito	Descripción	Ampliaciones de crédito	Transferencias de crédito	Incorporaciones de crédito	Generación por ingresos	Bajas por Anulación	Total Modif.
400701 2A00 64	Contrato de Inv. Iñigo del Guayo Castiella	0,00	-16,53	16,53	0,00	0,00	0,00
400704 2A00 64	Contrato de Inv. Vicente González Ruiz	0,00	-18,41	2.114,27	0,00	0,00	2.095,86
400705 2A00 64	Contrato de Inv. José Luis Guzmán Sánchez	0,00	0,00	183,70	0,00	0,00	183,70
400707 2A00 64	Contrato de Inv. Pilar Rodríguez Martínez	0,00	0,00	0,30	0,00	0,00	0,30
400708 2A00 64	Contrato de Inv. José Luis López Castro	0,00	0,00	8.897,51	0,00	0,00	8.897,51
400710 2A00 64	Contrato de Inv. Juan Carlos Pérez Mesa	0,00	218,01	10.720,83	0,00	0,00	10.938,84
400711 2A00 64	Contrato de Inv. Joaquín Moreno Casco	0,00	7.214,32	11.547,87	0,00	0,00	18.762,19
400712 2A00 64	Contrato de Inv. Rafael Lozano Ruiz	0,00	0,00	92.771,99	0,00	0,00	92.771,99
400713 2A00 64	Contrato de Inv. M <sup>a</sup> Trinidad Angosto Trillo	0,00	0,00	2.635,58	0,00	0,00	2.635,58
400714 2A00 64	Contrato de Inv. Pilar Rodríguez Martínez	0,00	0,00	379,53	0,00	0,00	379,53
400715 2A00 64	Contrato de Inv. Miguel Urrestarazu Gavilán	0,00	0,00	2.897,04	0,00	0,00	2.897,04
400717 2A00 64	Contrato de Inv. Enrique López Carrique	0,00	-3.970,00	8.920,54	0,00	0,00	4.950,54
400721 2A00 64	Contrato de Inv. José Luis Martínez Vidal	0,00	12.019,92	1.400,88	0,00	0,00	13.420,80
400723 2A00 64	Contrato de Inv. Rafael Lozano Ruiz	0,00	0,00	5.385,44	0,00	0,00	5.385,44
400724 2A00 64	Contrato de Inv. Juan Capel Salinas	0,00	20,71	296,09	0,00	0,00	316,80
400726 2A00 64	Contrato de Inv. Milagrosa Santos Hernández	0,00	6.295,30	10.922,29	0,00	0,00	17.217,59
400727 2A00 64	Contrato de Inv. Rafael Quirosa-Cheyrouze	0,00	0,00	1,33	0,00	0,00	1,33
400728 2A00 64	Contrato de Inv. José Fco. Fernández Sánchez	0,00	-40,18	40,18	0,00	0,00	0,00
400729 2A00 64	Contrato de Inv. Abel La Calle Marcos	0,00	0,00	8.685,65	0,00	0,00	8.685,65
400730 2A00 64	Contrato de Inv. Fco. Gabriel Acién Fernández	0,00	8.378,53	19.518,01	0,00	0,00	27.896,54
400731 2A00 64	Contrato de Inv. Gil Montoya y Gómez López	0,00	-577,42	577,42	0,00	0,00	0,00
400732 2A00 64	Contrato de Inv. Camacho Ferre y Diánez Martínez	0,00	0,00	2.124,60	0,00	0,00	2.124,60
400734 2A00 64	Contrato de Inv. M <sup>a</sup> Victoria Román González	0,00	0,00	10.795,83	0,00	0,00	10.795,83
400735 2A00 64	Contrato de Inv. Manuel Jamilena Quesada	0,00	0,00	0,93	0,00	0,00	0,93
400736 2A00 64	Contrato de Inv. Hermelindo Castro Nogueira	0,00	-7.825,14	75.883,93	0,00	0,00	68.058,79
400737 2A00 64	Contrato de Inv. Hermelindo Castro Nogueira	0,00	-5.427,97	46.724,65	0,00	0,00	41.296,68
400738 2A00 64	Contrato de Inv. Hermelindo Castro Nogueira	0,00	21.046,08	84.871,53	0,00	0,00	105.917,61
400739 2A00 64	Contrato de Inv. Juan Mota Poveda	0,00	0,00	6.074,23	0,00	0,00	6.074,23
400740 2A00 64	Contrato de Inv. Manuel Berenguel Soria	0,00	1.700,00	251.739,24	0,00	0,00	253.439,24
400743 2A00 64	Contrato de Inv. Alfonso Robles Medina	0,00	0,00	35,37	0,00	0,00	35,37
400744 2A00 64	Contrato de Inv. Miguel Ángel Mañas Rodríguez	0,00	-1.677,08	1.677,08	0,00	0,00	0,00
400745 2A00 64	Contrato de Inv. Pilar Rodríguez Martínez	0,00	0,00	17.689,80	0,00	0,00	17.689,80
400746 2A00 64	Contrato de Inv. Emilio Molina Grima	0,00	-1.200,00	1.200,67	0,00	0,00	0,67
400747 2A00 64	Contrato de Inv. José Antonio Sánchez Pérez	0,00	-209,14	16.043,90	0,00	0,00	15.834,76
400748 2A00 64	Contrato de Inv. Antonio Pulido Bosch	0,00	-800,55	14.094,60	0,00	0,00	13.294,05
400749 2A00 64	Contrato de Inv. Ángel Carreño Ortega	0,00	0,00	0,12	0,00	0,00	0,12

Crédito	Descripción	Ampliaciones de crédito	Transferencias de crédito	Incorporaciones de crédito	Generación por ingresos	Bajas por Anulación	Total Modif.
400750 2A00 64	Contrato de Inv. Juan F. Mota Poveda	0,00	-10.090,26	10.090,26	0,00	0,00	0,00
400751 2A00 64	Contrato de Inv. Juan F. Mota Poveda	0,00	0,00	43.231,09	0,00	0,00	43.231,09
400752 2A00 64	Contrato de Inv. José Manuel Andújar Peral	0,00	-174,45	18.291,90	0,00	0,00	18.117,45
400753 2A00 64	Contrato de Inv. Fco. Javier Barbero	0,00	0,00	5.936,52	0,00	0,00	5.936,52
400754 2A00 64	Contrato de Inv. Fco. Camacho Ferre y Fernando Diánez	0,00	0,00	25.803,02	0,00	0,00	25.803,02
400757 2A00 64	Contrato de Inv. José Luis Guil Guerrero	0,00	-170,02	15.448,98	0,00	0,00	15.278,96
400759 2A00 64	Contrato de Inv. Pedro Aguilera Aguilera	0,00	-6.716,40	14.482,59	0,00	0,00	7.766,19
400760 2A00 64	Contrato de Inv. Iñigo del Guayo Castiella	0,00	-86,96	86,96	0,00	0,00	0,00
400761 2A00 64	Contrato de Inv. Enrique López Carrique	0,00	0,00	3.349,36	0,00	0,00	3.349,36
400764 2A00 64	Contrato de Inv. Francisco Manzano Agugliaro	0,00	0,00	0,09	0,00	0,00	0,09
400765 2A00 64	Contrato de Inv. Antonia Garrido Frenich	0,00	0,00	60.789,56	0,00	0,00	60.789,56
400766 2A00 64	Contrato de Inv. Rafael Lozano Ruiz	0,00	0,00	1.326,49	0,00	0,00	1.326,49
400767 2A00 64	Contrato de Inv. Rafael Lozano Ruiz	0,00	0,00	21.068,70	0,00	0,00	21.068,70
400769 2A00 64	Contrato de Inv. Juan Mota Poveda	0,00	-801,74	5.367,32	0,00	0,00	4.565,58
400770 2A00 64	Contrato de Inv. José Miguel Martínez y Ernestina Azor	0,00	0,00	161,59	0,00	0,00	161,59
400771 2A00 64	Contrato de Inv. José Miguel Martínez López	0,00	0,00	3.300,00	0,00	0,00	3.300,00
400772 2A00 64	Contrato de Inv. José Miguel Martínez López	0,00	-58,20	3.300,00	0,00	0,00	3.241,80
400773 2A00 64	Contrato de Inv. Miguel Cueto Romero	0,00	0,00	945,59	0,00	0,00	945,59
400774 2A00 64	Contrato de Inv. Eduardo Garzón Garzón	0,00	-891,60	1.586,98	0,00	0,00	695,38
400775 2A00 64	Contrato de Inv. Rafael Lozano Ruiz	0,00	0,00	28.087,30	0,00	0,00	28.087,30
400776 2A00 64	Contrato de Inv. José Luis López Castro	0,00	0,00	9.644,38	0,00	0,00	9.644,38
400777 2A00 64	Contrato de Inv. Emilio Molina Grima	0,00	5.750,55	723,78	0,00	0,00	6.474,33
400778 2A00 64	Contrato de Inv. Manuel Sánchez Pérez	0,00	0,00	2.938,39	0,00	0,00	2.938,39
400779 2A00 64	Contrato de Inv. Antonio Murillo Cancho	0,00	0,00	14.991,30	0,00	0,00	14.991,30
400780 2A00 64	Contrato de Inv. Matías Valverde Romera	0,00	0,00	755,77	0,00	0,00	755,77
400781 2A00 64	Contrato de Inv. Francisco Sánchez Martos	0,00	0,00	13,97	0,00	0,00	13,97
400782 2A00 64	Contrato de Inv. Luis Belmonte Ureña	0,00	0,00	1.057,90	0,00	0,00	1.057,90
400783 2A00 64	Contrato de Inv. Antonio Pulido Bosch	0,00	593,37	11.940,00	0,00	0,00	12.533,37
400784 2A00 64	Contrato de Inv. Juana López Medina	0,00	0,00	402,00	0,00	0,00	402,00
400785 2A00 64	Contrato de Inv. Rodríguez Díaz y Acien Fernández	0,00	-9.346,68	9.346,68	0,00	0,00	0,00
400786 2A00 64	Contrato de Inv. Milagrosa Santos Hernández	0,00	0,00	43,25	0,00	0,00	43,25
400787 2A00 64	Contrato de Inv. Alfonso Robles Medina	0,00	-45,00	1.094,09	0,00	0,00	1.049,09
400788 2A00 64	Contrato de Inv. José Luis Guil Guerrero	0,00	-55,60	684,38	0,00	0,00	628,78
400789 2A00 64	Contrato de Inv. M <sup>a</sup> Carmen Quiles Cabrera	0,00	0,00	347,83	0,00	0,00	347,83
400790 2A00 64	Contrato de Inv. Alfonso Robles Medina	0,00	0,00	12.721,11	0,00	0,00	12.721,11
400791 2A00 64	Contrato de Inv. Juan Capel Salinas	0,00	-12.035,71	99.857,79	0,00	-33.544,97	54.277,11

Crédito	Descripción	Ampliaciones de crédito	Transferencias de crédito	Incorporaciones de crédito	Generación por ingresos	Bajas por Anulación	Total Modif.
400792 2A00 64	Contrato de Inv. Manuel Jamilena Quesada	0,00	-61,32	8.756,97	0,00	0,00	8.695,65
400793 2A00 64	Contrato de Inv. Gabriel Acién Fernández	0,00	-1.411,51	1.796,27	0,00	0,00	384,76
400794 2A00 64	Contrato de Inv. Gabriel Acién Fernández	0,00	-77,67	77,67	0,00	0,00	0,00
400795 2A00 64	Contrato de Inv. Martínez López y Azor Martínez	0,00	-29,10	18.530,00	0,00	0,00	18.500,90
400796 2A00 64	Contrato de Inv. Fco. Javier Moyano López	0,00	-2,70	11.585,18	0,00	0,00	11.582,48
400798 2A00 64	Contrato de Inv. Amadeo Rodríguez	0,00	0,00	13.706,90	0,00	0,00	13.706,90
400799 2A00 64	Contrato de Inv. Francisco Camacho Ferre	0,00	0,00	16.956,53	0,00	0,00	16.956,53
400800 2A00 64	Contrato de Inv. Antonio Rojas Tejada	0,00	-10.000,00	11.035,68	0,00	0,00	1.035,68
400801 2A00 64	Contrato de Inv. M <sup>a</sup> del Mar Martín García	0,00	0,00	289,35	0,00	0,00	289,35
400802 2A00 64	Contrato de Inv. Manuel Peñalver Castillo	0,00	-58,20	4.038,80	0,00	0,00	3.980,60
400803 2A00 64	Contrato de Inv. Juan Gisbert Gallego	0,00	0,00	24.000,00	0,00	0,00	24.000,00
400804 2A00 64	Contrato de Inv. Diego Valera Martínez	0,00	3.701,15	3.892,00	0,00	0,00	7.593,15
400805 2A00 64	Contrato de Inv. Ignacio Rodríguez García	0,00	-363,75	12.479,46	0,00	0,00	12.115,71
400806 2A00 64	Contrato de Inv. José García Pérez	0,00	26,06	20.331,09	0,00	0,00	20.357,15
400808 2A00 64	Contrato de Inv. Miguel Cueto Romero	0,00	0,00	2.697,69	0,00	0,00	2.697,69
400809 2A00 64	Contrato de Inv. Juan F. Mota Poveda	0,00	0,00	282,61	0,00	0,00	282,61
400811 2A00 64	Contrato de Inv. Pablo Barranco Vega	0,00	-15,00	32,00	0,00	0,00	17,00
400814 2A00 64	Contrato de Inv. Fco. Javier Batlles Garrido	0,00	0,00	45.155,05	0,00	0,00	45.155,05
400815 2A00 64	Contrato de Inv. Antonio Pulido Bosch	0,00	-8,25	17.463,67	0,00	0,00	17.455,42
400816 2A00 64	Contrato de Inv. José L. Martínez Vidal	0,00	0,00	1.304,35	0,00	0,00	1.304,35
400817 2A00 64	Contrato de Inv. Fco. Javier Batlles Garrido	0,00	-600,00	53.381,47	0,00	0,00	52.781,47
400818 2A00 64	Contrato de Inv. Antonio Pulido Bosch	0,00	0,00	14.626,09	0,00	0,00	14.626,09
400819 2A00 64	Contrato de Inv. Emilio Molina Grima	0,00	0,00	47.060,83	0,00	0,00	47.060,83
400821 2A00 64	Contrato de Inv. Emilio Galdeano Gómez	0,00	0,00	0,10	0,00	0,00	0,10
400822 2A00 64	Contrato de Inv. Miguel Cueto Romero	0,00	0,00	10.815,91	0,00	0,00	10.815,91
400823 2A00 64	Contrato de Inv. Pablo Barranco Vega	0,00	-10.087,30	15.341,91	0,00	0,00	5.254,61
400824 2A00 64	Contrato de Inv. Emilio Galdeano Gómez	0,00	0,00	0,92	0,00	0,00	0,92
400825 2A00 64	Contrato de Inv. Juan F. Mota Poveda	0,00	-11.875,03	40.431,88	0,00	0,00	28.556,85
400825 2A00 840	Contrato de Inv. Juan F. Mota Poveda	0,00	11.635,00	0,00	0,00	0,00	11.635,00
400827 2A00 64	Contrato de Inv. José Luis López Castro	0,00	0,00	5.218,80	0,00	0,00	5.218,80
400828 2A00 64	Contrato de Inv. Tomás Cabello García	0,00	-7.661,10	8.086,96	0,00	0,00	425,86
400830 2A00 64	Contrato de Inv. Enrique López Carrique	0,00	0,00	4.791,30	0,00	0,00	4.791,30
400831 2A00 64	Contrato de Inv. Álvaro Sicilia Camacho	0,00	0,00	5.770,78	0,00	0,00	5.770,78
400832 2A00 64	Contrato de Inv. Fco. Javier Batlles Garrido	0,00	9.000,00	0,00	0,00	0,00	9.000,00
400833 2A00 64	Contrato de Inv. José Antonio Sánchez Pérez	0,00	0,00	677,44	0,00	0,00	677,44
400834 2A00 64	Contrato de Inv. Juan Carlos Pérez Mesa	0,00	-1.000,00	6.500,00	0,00	0,00	5.500,00

Crédito	Descripción	Ampliaciones de crédito	Transferencias de crédito	Incorporaciones de crédito	Generación por ingresos	Bajas por Anulación	Total Modif.
400836 2A00 64	Contrato de Inv. Manuel Jamilena Quesada	0,00	-82,78	82,78	0,00	0,00	0,00
400838 2A00 64	Contrato de Inv. Pablo Pumares Fernández	0,00	477,62	71,85	0,00	0,00	549,47
400840 2A00 64	Contrato de Inv. Hermelindo Castro Nogueira	0,00	-311.514,78	277.277,90	0,00	0,00	-34.236,88
400840 2A00 710	Contrato de Inv. Hermelindo Castro Nogueira	0,00	17.431,58	0,00	0,00	0,00	17.431,58
400842 2A00 64	Contrato de Inv. Fco. Gabriel Acién Fernández	0,00	-7.134,41	7.317,71	0,00	0,00	183,30
400843 2A00 64	Contrato de Inv. Fco. Gabriel Acién Fernández	0,00	26.792,14	5.889,13	0,00	0,00	32.681,27
400844 2A00 349	Contrato de Inv. Juan Fco. Mota Poveda	0,00	209,52	0,00	0,00	0,00	209,52
400844 2A00 64	Contrato de Inv. Juan Fco. Mota Poveda	0,00	-219,22	16.159,65	0,00	0,00	15.940,43
400845 2A00 64	Contrato de Inv. José Blas Fuentes Mañas	0,00	0,00	2.609,00	0,00	0,00	2.609,00
400846 2A00 64	Contrato de Inv. Ángel Carreño Ortega	0,00	0,00	19.213,09	0,00	0,00	19.213,09
400847 2A00 64	Contrato de Inv. José Antonio Sánchez Pérez	0,00	0,00	29.245,47	0,00	0,00	29.245,47
400848 2A00 64	Contrato de Inv. José Antonio Salinas Andújar	0,00	0,00	7.981,52	0,00	0,00	7.981,52
400850 2A00 64	Contrato de Inv. José Antonio Salinas Andújar	0,00	0,00	10.434,78	0,00	0,00	10.434,78
400851 2A00 64	Contrato de Inv. Inmaculada García Fernández	0,00	0,00	3.508,13	0,00	0,00	3.508,13
400852 2A00 64	Contrato de Inv. José Manuel Ortega Egea	0,00	-160,05	22.000,00	0,00	0,00	21.839,95
400853 2A00 64	Contrato de Inv. Francisco Gabriel Acién Fernández	0,00	-15.421,38	12.551,45	0,00	0,00	-2.869,93
400854 2A00 64	Contrato de Inv. José Luis Martínez Vidal	0,00	0,00	34.782,61	0,00	0,00	34.782,61
400855 2A00 64	Contrato de Inv. Ramón Herrera de las Heras	0,00	-395,44	2.556,02	5.000,00	0,00	7.160,58
400856 2A00 64	Contrato de Inv. Juan Antonio López Ramos	0,00	0,00	7.618,61	0,00	0,00	7.618,61
400857 2A00 64	Contrato de Inv. Tomás Cabello García	0,00	-915,39	915,39	0,00	0,00	0,00
400858 2A00 64	Contrato de Inv. Antonio Salmerón Cerdán	0,00	0,00	33.863,81	0,00	0,00	33.863,81
400859 2A00 64	Contrato de Inv. Rafael Lozano Ruiz	0,00	0,00	10.869,57	0,00	-10.869,57	0,00
400860 2A00 64	Contrato de Inv. Ángel Callejón y José A. López	0,00	0,00	790,33	0,00	0,00	790,33
400861 2A00 64	Contrato de Inv. Francisco Acién Fernández	0,00	-10.000,00	23.974,14	0,00	0,00	13.974,14
400862 2A00 64	Contrato de Inv. Francisco Gil y Consolación Gil	0,00	-1.739,14	1.739,14	0,00	0,00	0,00
400863 2A00 64	Contrato de Inv. José Luis Casas López	0,00	0,00	717,94	0,00	0,00	717,94
400864 2A00 64	Contrato de Inv. Francisco Gil, Consolación Gil y Julio Gómez	0,00	-187,70	1.173,91	0,00	0,00	986,21
400865 2A00 64	Contrato de Inv. Francisco Rodríguez y Manuel Cantón	0,00	-800,00	41.000,00	0,00	0,00	40.200,00
400866 2A00 64	Contrato de Inv. Juan F. Mota Poveda	0,00	0,00	31.304,35	0,00	0,00	31.304,35
400867 2A00 64	Contrato de Inv. Juan Carlos Pérez Mesa	0,00	-644,42	644,42	0,00	0,00	0,00
400868 2A00 64	Contrato de Inv. José Luis Guil Guerrero	0,00	144,97	3.304,04	0,00	0,00	3.449,01
400869 2A00 64	Contrato de Inv. José Luis Guil Guerrero	0,00	-485,00	21.739,13	0,00	0,00	21.254,13
400870 2A00 64	Contrato de Inv. Fernando Fernández y Luis Navarro	0,00	-3.012,51	5.384,02	0,00	0,00	2.371,51
400871 2A00 64	Contrato de Inv. Milagrosa Santos Hernández	0,00	-6.295,30	6.295,30	0,00	0,00	0,00
400872 2A00 64	Contrato de Inv. Julián Sánchez-Hermosilla López	0,00	-43,65	13.308,99	0,00	0,00	13.265,34
400873 2A00 64	Contrato de Inv. Francisco Gil, Consolación Gil y Alfredo Alcayde	0,00	-0,09	0,38	0,00	0,00	0,29

Crédito	Descripción	Ampliaciones de crédito	Transferencias de crédito	Incorporaciones de crédito	Generación por ingresos	Bajas por Anulación	Total Modif.
400874 2A00 64	Contrato de Inv. Amadeo Rodríguez	0,00	0,00	6.717,78	0,00	0,00	6.717,78
400875 2A00 64	Contrato de Inv. Fco. Javier Moyano López	0,00	-149,55	1.037,95	0,00	0,00	888,40
400876 2A00 64	Contrato de Inv. José A. Gázquez Parra y José M <sup>a</sup> Calaforra	0,00	-1.860,00	5.651,86	0,00	0,00	3.791,86
400877 2A00 64	Contrato de Inv. José A. Gázquez Parra y José M <sup>a</sup> Calaforra	0,00	-1.640,00	2.394,01	0,00	0,00	754,01
400878 2A00 64	Contrato de Inv. M <sup>a</sup> Carmen Salas Sanjuan	0,00	-773,00	3.622,66	0,03	0,00	2.849,69
400879 2A00 64	Contrato de Inv. Nazario Yuste Rosell	0,00	0,00	2.226,96	0,00	0,00	2.226,96
400880 2A00 64	Contrato de Inv. Carlos Vargas Vasserot	0,00	143,19	411,48	0,00	0,00	554,67
400881 2A00 64	Contrato de Inv. Fco. Gabriel Acién Fernández	0,00	-97,66	301,34	0,00	0,00	203,68
400882 2A00 64	Contrato de Inv. José M <sup>a</sup> Calaforra Chordi	0,00	0,00	2.091,99	0,00	0,00	2.091,99
400883 2A00 64	Contrato de Inv. Acién Fernández y Molina Grima	0,00	-466,15	22.926,82	0,00	0,00	22.460,67
400885 2A00 64	Contrato de Inv. Francisco Gil, Consolación Gil y Alfredo Alcayde	0,00	-0,14	1.580,16	0,00	0,00	1.580,02
400886 2A00 64	Contrato de Inv. Raúl Pérez Guerra	0,00	0,01	1.934,93	52,99	0,00	1.987,93
400887 2A00 64	Contrato de Inv. Andrés García Lorca	0,00	0,00	253,44	0,00	0,00	253,44
400888 2A00 64	Contrato de Inv. Juan Capel Salinas	0,00	0,00	15.652,17	0,00	0,00	15.652,17
400889 2A00 64	Contrato de Inv. Fco. Gabriel Acién Fernández	0,00	-14.927,65	86.956,52	0,00	0,00	72.028,87
400890 2A00 64	Contrato de Inv. Francisco G. Acién Fernández	0,00	-140,21	16.935,83	0,00	0,00	16.795,62
400891 2A00 64	Contrato de Inv. Luis F. Iribarne Martínez	0,00	-8.554,33	6.794,05	0,00	0,00	-1.760,28
400892 2A00 64	Contrato de Inv. Tomás Cabello García	0,00	-1.320,00	1.320,00	0,00	0,00	0,00
400894 2A00 64	Contrato de Inv. M <sup>a</sup> Carmen Pérez Fuentes	0,00	0,00	1.739,13	0,00	0,00	1.739,13
400895 2A00 64	Contrato de Inv. M <sup>a</sup> Carmen Pérez Fuentes	0,00	0,00	1.826,09	0,00	0,00	1.826,09
400896 2A00 64	Contrato de Inv. Ignacio Rodríguez García	0,00	-11.500,00	45.760,87	0,00	0,00	34.260,87
400897 2A00 64	Contrato de Inv. José M <sup>a</sup> Calaforra Chordi	0,00	-6.081,68	17.519,12	0,00	0,00	11.437,44
400898 2A00 64	Contrato de Inv. Íñigo del Guayo Castiella	0,00	103,49	59,40	0,00	0,00	162,89
400899 2A00 64	Contrato de Inv. Daniela Padua Arcos	0,00	0,00	34,24	0,00	0,00	34,24
400900 2A00 64	Contrato de Inv. Íñigo del Guayo Castiella	0,00	0,00	4.445,66	0,00	0,00	4.445,66
400901 2A00 64	Contrato de Inv. Antonio Valverde García	0,00	0,00	772,82	0,00	0,00	772,82
400902 2A00 64	Contrato de Inv. F. Gabriel Acién Fernández	0,00	0,00	49.739,13	0,00	0,00	49.739,13
400903 2A00 64	Contrato de Inv. José M <sup>a</sup> Fernández Sevilla	0,00	-3.491,00	43.478,26	0,00	0,00	39.987,26
400904 2A00 64	Contrato de Inv. F. Javier Cabello Piñar	0,00	-56,30	4.421,51	0,00	0,00	4.365,21
400905 2A00 64	Contrato de Inv. Antonio J. Casimiro Andújar	0,00	0,00	32,66	0,00	0,00	32,66
400906 2A00 64	Contrato de Inv. Fco. Gil, Consolación Gil y Alfredo Alcayde	0,00	-1.727,57	5.532,60	0,00	0,00	3.805,03
400907 2A00 64	Contrato de Inv. Emilio Molina Grima	0,00	0,00	85.000,00	0,00	0,00	85.000,00
400908 2A00 64	Contrato de Inv. F. Gabriel Acién Fernández	0,00	495,55	44.761,23	0,00	0,00	45.256,78
400909 2A00 64	Contrato de Inv. Francisco Rodríguez Díaz	0,00	5.000,00	8.217,40	0,00	0,00	13.217,40
400910 2A00 64	Contrato de Inv. Julián Sánchez-Hermosilla	0,00	-5.000,00	5.217,40	0,00	0,00	217,40
400911 2A00 64	Contrato de Inv. Emilio Molina Grima	0,00	0,00	38.888,91	0,00	0,00	38.888,91

Crédito	Descripción	Ampliaciones de crédito	Transferencias de crédito	Incorporaciones de crédito	Generación por ingresos	Bajas por Anulación	Total Modif.
400912 2A00 64	Contrato de Inv. Amadeo Rodríguez Fernández-Alba	0,00	0,00	5.175,00	0,00	-5.175,00	0,00
400913 2A00 64	Contrato de Inv. José Manuel Andújar Peral	0,00	-40,00	4.000,00	0,00	-4.000,00	-40,00
400914 2A00 64	Contrato de Inv. Juan Mota Poveda	0,00	0,00	9.579,96	0,00	0,00	9.579,96
400915 2A00 64	Contrato de Inv. Antonio Fernández Martínez	0,00	-297,06	22.608,70	0,00	0,00	22.311,64
400917 2A00 64	Contrato de Inv. Juan García García	0,00	-2.000,00	15.608,70	0,00	0,00	13.608,70
400918 2A00 64	Contrato de Inv. Fco. y Consolación Gil, Alfredo Alcayde	0,00	-1.839,13	2.339,13	0,00	0,00	500,00
400919 2A00 64	Contrato de Inv. José Luis López Castro	0,00	0,00	3.400,00	0,00	0,00	3.400,00
400920 2A00 64	Contrato de Inv. José Luis Guzmán Sánchez	0,00	-7.000,00	18.478,26	0,00	0,00	11.478,26
400921 2A00 64	Contrato de Inv. Juan F. Mota Poveda	0,00	0,00	4.421,51	0,00	0,00	4.421,51
400922 2A00 64	Contrato de Inv. Fco. y Consolación Gil, Alfredo Alcayde	0,00	3.984,07	1.565,22	0,00	0,00	5.549,29
400923 2A00 64	Contrato de Inv. Juan F. Mota Poveda	0,00	-8.758,54	14.738,39	6.000,00	0,00	11.979,85
400924 2A00 64	Contrato de Inv. Baltasar Fernández Ramírez	0,00	-2,56	1.333,81	0,00	0,00	1.331,25
400925 2A00 64	Contrato de Inv. Carlos Javier Castillo Delgado	0,00	0,00	869,57	0,00	0,00	869,57
400926 2A00 64	Contrato de Inv. Miguel Ángel Mañas Rodríguez	0,00	0,00	10.373,91	0,00	0,00	10.373,91
400928 2A00 64	Contrato de Inv. Ángel Callejón Ferre	0,00	749,77	0,00	0,00	0,00	749,77
400930 2A00 64	Contrato de Inv. Manuel Pérez García	0,00	-5.906,01	0,00	0,00	0,00	-5.906,01
400931 2A00 64	Contrato de Inv. Manuel Pérez García	0,00	-500,00	0,00	0,00	0,00	-500,00
400932 2A00 64	Contrato de Inv. Manuel López Godoy	0,00	12.185,44	0,00	0,00	0,00	12.185,44
400933 2A00 64	Contrato de Inv. Juan Mota Poveda	0,00	-97,26	0,00	0,00	0,00	-97,26
400942 2A00 64	Contrato de Inv. Juan Mota Poveda	0,00	-12.181,95	0,00	0,00	0,00	-12.181,95
400944 2A00 64	Contrato de Inv. Manuel Pérez García	0,00	-1.826,09	0,00	0,00	0,00	-1.826,09
400949 2A00 64	Contrato de Inv. Hermelindo Castro Nogueira	0,00	-14.562,92	0,00	0,00	0,00	-14.562,92
400952 2A00 64	Contrato de Inv. José Céspedes Lorente	0,00	4.296,00	0,00	0,00	0,00	4.296,00
400960 2A00 64	Contrato de Inv. Lorenzo Mellado Ruiz	0,00	-24,29	0,00	0,00	0,00	-24,29
400962 2A00 64	Contrato de Inv. Nicolás Padilla Soriano	0,00	2.869,30	7.200,00	0,00	0,00	10.069,30
400963 2A00 64	Contrato de Inv. Luis Fernández-Revuelta Pérez	0,00	9.800,00	9.800,00	0,00	0,00	19.600,00
400964 2A00 64	Contrato de Inv. Amós García Cruz	0,00	0,00	1.099,05	0,00	0,00	1.099,05
400965 2A00 64	Contrato de Inv. M <sup>º</sup> del Mar Gómez Lozano	0,00	0,00	861,14	0,00	0,00	861,14
400967 2A00 64	Contrato de Inv. José Antonio Álvarez Bermejo	0,00	0,00	9,75	0,00	0,00	9,75
400970 2A00 64	Contrato de Inv. Luis Iribarne Martínez	0,00	-7,74	7,74	0,00	0,00	0,00
400971 2A00 64	Contrato de Inv. Jorge López Puga	0,00	0,00	1.015,78	0,00	0,00	1.015,78
400972 2A00 64	Contrato de Inv. Miguel Ángel Luque Mateo	0,00	1.776,82	3.773,73	0,00	0,00	5.550,55
400973 2A00 64	Contrato de Inv. Consolación Gil Montoya	0,00	47.600,00	3.800,15	0,00	0,00	51.400,15
400975 2A00 64	Contrato de Inv. José Antonio López Martínez	0,00	34.939,24	10.087,33	0,00	0,00	45.026,57
400977 2A00 64	Contrato de Inv. Francisco Camacho Ferre	0,00	-8.390,00	1.920,99	0,00	0,00	-6.469,01
400978 2A00 64	Contrato de Inv. Antonio Salmerón Cerdán	0,00	0,00	35,59	0,00	0,00	35,59

Crédito	Descripción	Ampliaciones de crédito	Transferencias de crédito	Incorporaciones de crédito	Generación por ingresos	Bajas por Anulación	Total Modif.
400979 2A00 64	Contrato de Inv. Luis Iribarne Martínez	0,00	-6.249,72	6.806,27	0,00	0,00	556,55
400981 2A00 64	Contrato de Inv. Luis Fernando Iribarne Martínez	0,00	-229,47	263,47	0,00	0,00	34,00
400982 2A00 64	Contrato de Inv. Antonio Becerra Terón	0,00	0,00	1.970,86	0,00	0,00	1.970,86
400985 2A00 64	Contrato de Inv. Nobel Perdu Honeyman	0,00	1.284,00	2.541,12	0,00	0,00	3.825,12
400986 2A00 64	Contrato de Inv. Julián Sánchez-Hermosilla López	0,00	0,00	121,77	0,00	0,00	121,77
400987 2A00 64	Contrato de Inv. Fernando J. Diánez Martínez	0,00	0,00	17.478,43	0,00	0,00	17.478,43
400990 2A00 64	Contrato de Inv. José Joaquín Cañadas Martínez	0,00	0,00	1.178,12	0,00	0,00	1.178,12
400992 2A00 64	Contrato de Inv. Francisco Camacho Ferre	0,00	0,00	3.611,40	0,00	0,00	3.611,40
400994 2A00 64	Contrato de Inv. M <sup>a</sup> Loreto Cantón Rodríguez	0,00	-8,14	4.894,32	0,00	0,00	4.886,18
400999 2A00 64	Contrato de Inv. Ignacio Rodríguez García	0,00	7.205,32	3.390,69	0,00	0,00	10.596,01
401005 2A00 64	Contrato de Inv. Ángel Callejón Ferre	0,00	-1.913,04	0,00	0,00	0,00	-1.913,04
401006 2A00 64	Contrato Investigación, Fco. Javier Alarcón López	0,00	-2.577,00	0,00	0,00	0,00	-2.577,00
408888 2A00 64	Presupuesto Proyectos de Investigación	0,00	0,00	0,00	0,00	-384.821,41	-384.821,41
500001 2A00 64	Grupo de Inv. Fernando Fernández Gutiérrez	0,00	5.496,29	8.017,96	0,00	0,00	13.514,25
500002 2A00 64	Grupo de Inv. Miguel Guzmán Palomino	0,00	180,00	2.578,08	10.000,00	0,00	12.758,08
500003 2A00 64	Grupo de Inv. Francisco Javier Cabello Piñar	0,00	-6.966,38	39.487,75	0,00	0,00	32.521,37
500004 2A00 64	Grupo de Inv. Francisco Javier Moyano López	0,00	-280,53	3.364,55	0,00	0,00	3.084,02
500005 2A00 64	Grupo de Inv. Tomás Cabello García	0,00	1.722,08	20.867,24	0,00	0,00	22.589,32
500006 2A00 64	Grupo de Inv. Inés García Fernández	0,00	3.023,87	5.246,98	0,00	0,00	8.270,85
500007 2A00 64	Grupo de Inv. Amadeo Rodríguez Fernández -Alba	0,00	13.197,03	40.659,61	19.715,15	0,00	73.571,79
500007 2A00 911	Grupo de Inv. Amadeo Rodríguez Fernández -Alba	0,00	26.754,96	0,00	0,00	0,00	26.754,96
500009 2A00 64	Grupo de Inv. Emilio González Pradas	0,00	0,00	122,47	0,00	0,00	122,47
500011 2A00 64	Grupo de Inv. Francisco Herrera Cuadra	0,00	1.422,06	6.598,53	0,00	0,00	8.020,59
500012 2A00 64	Grupo de Inv. Nobel Perdu Honeyman	0,00	247,50	398,87	0,00	0,00	646,37
500013 2A00 64	Grupo de Inv. Manuel Sánchez Pérez	0,00	7.019,19	3.267,93	600,00	0,00	10.887,12
500014 2A00 64	Grupo de Inv. Fernando Martínez López	0,00	1.902,29	24.863,08	0,00	0,00	26.765,37
500015 2A00 64	Grupo de Inv. Baltasar Fernández Ramírez	0,00	142,56	1.268,18	0,00	0,00	1.410,74
500017 2A00 64	Grupo de Inv. M <sup>a</sup> del Mar Martín García	0,00	1.779,29	15.190,98	0,00	0,00	16.970,27
500017 2A00 750	Grupo de Inv. M <sup>a</sup> del Mar Martín García	0,00	751,27	0,00	0,00	0,00	751,27
500019 2A00 64	Grupo de Inv. Cayetano Aranda Torres	0,00	0,00	6.768,25	0,00	0,00	6.768,25
500022 2A00 64	Grupo de Inv. Donato Gómez Díaz	0,00	0,00	288,15	0,00	0,00	288,15
500023 2A00 64	Grupo de Inv. Ramón Herrera Campos	0,00	2.971,25	17.098,49	0,00	0,00	20.069,74
500024 2A00 64	Grupo de Inv. David Padilla Góngora	0,00	974,16	8.334,72	0,00	0,00	9.308,88
500025 2A00 64	Grupo de Inv. Juan Carlos Navarro Pascual	0,00	3.238,79	12.316,51	0,00	0,00	15.555,30
500026 2A00 64	Grupo de Inv. José Antonio Rodríguez Lallena	0,00	3.578,62	33.641,51	0,00	0,00	37.220,13
500028 2A00 64	Grupo de Inv. M <sup>a</sup> Carmen Luciano Soriano	0,00	3.059,40	6.761,40	0,00	0,00	9.820,80

Crédito	Descripción	Ampliaciones de crédito	Transferencias de crédito	Incorporaciones de crédito	Generación por ingresos	Bajas por Anulación	Total Modif.
500029 2A00 64	Grupo de Inv. Diego Luis Valera Martínez	0,00	5.337,88	21.422,35	0,00	0,00	26.760,23
500030 2A00 64	Grupo de Inv. Fernando Fernández Marín	0,00	1.143,72	12.387,65	0,00	0,00	13.531,37
500031 2A00 64	Grupo de Inv. José Andrés Moreno Ruiz	0,00	2.846,72	6.606,13	0,00	0,00	9.452,85
500032 2A00 64	Grupo de Inv. Ángeles Arjona Garrido	0,00	-262,72	17.751,86	3.866,50	0,00	21.355,64
500033 2A00 64	Grupo de Inv. José Ramón Díaz Álvarez	0,00	-0,35	5.415,96	0,00	0,00	5.415,61
500034 2A00 64	Grupo de Inv. Juan Fernández Sierra	0,00	7.504,32	25.226,82	0,00	0,00	32.731,14
500035 2A00 64	Grupo de Inv. Andrei Martínez Finkelshtein	0,00	1.704,05	28.114,45	0,00	0,00	29.818,50
500035 2A00 840	Grupo de Inv. Andrei Martínez Finkelshtein	0,00	1.184,50	0,00	0,00	0,00	1.184,50
500036 2A00 64	Grupo de Inv. Fco. Javier Batlles Garrido	0,00	9.072,96	9.051,48	0,00	0,00	18.124,44
500037 2A00 64	Grupo de Inv. Antonio Fernández Barbero	0,00	9.678,54	25.691,04	0,00	0,00	35.369,58
500038 2A00 64	Grupo de Inv. Gabriel Nuñez Ruiz	0,00	-3.500,00	6.228,87	0,00	0,00	2.728,87
500040 2A00 64	Grupo de Inv. Carmelo Rodríguez Torreblanca	0,00	13.376,95	73.173,55	0,00	0,00	86.550,50
500041 2A00 64	Grupo de Inv. Mª del Mar Ruiz Castillo	0,00	0,00	3.615,33	289,00	0,00	3.904,33
500042 2A00 64	Grupo de Inv. Fernando Sánchez Santed	0,00	2.565,05	23.749,83	0,00	0,00	26.314,88
500043 2A00 64	Grupo de Inv. Iñigo del Guayo Castiella	0,00	1.428,70	10.743,70	0,00	0,00	12.172,40
500044 2A00 64	Grupo de Inv. Antonio Vargas Berenguel	0,00	3.824,66	18.652,34	0,00	0,00	22.477,00
500045 2A00 64	Grupo de Inv. Gonzalo Herranz de Rafael	0,00	2.363,58	20.198,01	0,00	0,00	22.561,59
500046 2A00 64	Grupo de Inv. Juan Luis López Cruces	0,00	0,00	73,60	0,00	0,00	73,60
500047 2A00 64	Grupo de Inv. Jorge Lirola Delgado	0,00	2.267,41	174,40	0,00	0,00	2.441,81
500048 2A00 64	Grupo de Inv. Salvador Cruz Rambaud	0,00	5.442,34	23.883,19	0,00	0,00	29.325,53
500049 2A00 64	Grupo de Inv. José Manuel Ortega Egea	0,00	5.688,51	5.484,87	0,00	0,00	11.173,38
500050 2A00 64	Grupo de Inv. José Jaime Capel Molina	0,00	0,00	1.157,98	0,00	0,00	1.157,98
500051 2A00 64	Grupo de Inv. Francisco Agüera Vega	0,00	2.988,18	20.860,69	0,00	0,00	23.848,87
500052 2A00 64	Grupo de Inv. José Antonio Sánchez Pérez	0,00	4.006,40	6.768,06	0,00	0,00	10.774,46
500053 2A00 64	Grupo de Inv. Julio César Tello Marquina	0,00	7.195,82	10.327,31	0,00	0,00	17.523,13
500054 2A00 64	Grupo de Inv. Francisco Gómez Mercado	0,00	4,50	2.580,11	0,00	0,00	2.584,61
500055 2A00 64	Grupo de Inv. Fernando López Ortiz	0,00	3.728,73	16.450,67	1.568,12	0,00	21.747,52
500057 2A00 64	Grupo de Inv. Nicolás Marín Martínez	0,00	0,00	119,29	0,00	0,00	119,29
500058 2A00 64	Grupo de Inv. Jesús Martínez del Castillo	0,00	0,00	8.083,27	0,00	0,00	8.083,27
500060 2A00 64	Grupo de Inv. Alfonso Rojo Ramírez	0,00	1.520,23	3.228,32	0,00	-300,00	4.448,55
500061 2A00 64	Grupo de Inv. Alvaro Sicilia Camacho	0,00	2.546,45	31.230,30	0,00	0,00	33.776,75
500064 2A00 64	Grupo de Inv. José Joaquín Céspedes Lorente	0,00	15.670,42	30.563,26	0,00	0,00	46.233,68
500065 2A00 64	Grupo de Inv. Antonio Granero Gallegos	0,00	0,00	1.368,65	0,00	0,00	1.368,65
500066 2A00 64	Grupo de Inv. Federico García Maroto	0,00	3.002,28	5.888,52	0,00	0,00	8.890,80
500067 2A00 64	Grupo de Inv. Mª Luz Puertas González	0,00	2.284,41	13.512,35	0,00	0,00	15.796,76
500068 2A00 64	Grupo de Inv. Carmen Senés Motilla	0,00	2.730,46	4.979,13	0,00	0,00	7.709,59

Crédito	Descripción	Ampliaciones de crédito	Transferencias de crédito	Incorporaciones de crédito	Generación por ingresos	Bajas por Anulación	Total Modif.
500069 2A00 64	Grupo de Inv. M <sup>a</sup> del Carmen Caba Pérez	0,00	11.623,24	13.700,28	0,00	0,00	25.323,52
500070 2A00 64	Grupo de Inv. José Miguel Martínez López	0,00	0,00	1.588,83	0,00	0,00	1.588,83
500071 2A00 64	Grupo de Inv. M <sup>a</sup> Isabel Navas Ocaña	0,00	0,00	2.076,43	0,00	0,00	2.076,43
500072 2A00 64	Grupo de Inv. José Granero Molina	0,00	0,00	2.096,97	0,00	0,00	2.096,97
500073 2A00 64	Grupo de Inv. Manuel Berenguel Soria	0,00	10.669,24	7.354,17	0,00	0,00	18.023,41
500074 2A00 64	Grupo de Inv. Víctor Corchete Fernández	0,00	0,00	11.899,13	0,00	0,00	11.899,13
500076 2A00 64	Grupo de Inv. Felipe Rodríguez Vico	0,00	2.963,44	30.196,67	720,80	0,00	33.880,91
500077 2A00 64	Grupo de Inv. Antonio Rojas Tejada	0,00	2.468,20	3.916,41	0,00	0,00	6.384,61
500078 2A00 64	Grupo de Inv. Encarnación Soriano Ayala	0,00	2.185,56	6.934,91	0,00	0,00	9.120,47
500079 2A00 64	Grupo de Inv. Julián Cuevas González	0,00	3.921,84	16.343,50	0,00	0,00	20.265,34
500080 2A00 64	Grupo de Inv. José Luis López Castro	0,00	2.744,87	18.421,92	0,00	0,00	21.166,79
500081 2A00 64	Grupo de Invt. Jesús de la Fuente Arias	0,00	3.925,27	8.086,32	0,00	0,00	12.011,59
500082 2A00 64	Grupo de Inv. M <sup>a</sup> Luisa Gallardo Pino	0,00	-201,60	27.539,24	0,00	0,00	27.337,64
500083 2A00 64	Grupo de Inv. M <sup>a</sup> Martínez Galera	0,00	3.224,70	11.042,46	0,00	0,00	14.267,16
500084 2A00 64	Grupo de Inv. Francisca López Ríos	0,00	1.827,53	8.765,98	0,00	0,00	10.593,51
500085 2A00 64	Grupo de Inv. Rafael Quirosa-Cheyrouze Muñoz	0,00	-427,44	13.394,86	0,00	0,00	12.967,42
500086 2A00 64	Grupo de Inv. Adolfo Javier Cangas Díaz	0,00	1.768,34	1,22	0,00	0,00	1.769,56
500088 2A00 64	Grupo de Inv. Luis García Fuentes	0,00	0,00	6.731,16	0,00	0,00	6.731,16
500090 2A00 64	Grupo de Inv. José Manuel De Amo Sánchez-Fortún	0,00	-212,00	1.290,60	0,00	0,00	1.078,60
500091 2A00 64	Grupo de Inv. Isabel Cuadrado Gómez	0,00	0,00	2.135,36	0,00	0,00	2.135,36
500092 2A00 64	Grupo de Inv. Manuel Fernández Pérez	0,00	1.622,85	8.145,10	0,00	0,00	9.767,95
500093 2A00 64	Grupo de Inv. Carmen Pozo Muñoz	0,00	3.304,55	1.842,27	0,00	0,00	5.146,82
500094 2A00 64	Grupo de Inv. Manuel Jaén García	0,00	2.903,24	4.236,67	0,00	0,00	7.139,91
500095 2A00 64	Grupo de Inv. Manuel Jamilena Quesada	0,00	2.960,31	302,67	0,00	0,00	3.262,98
500096 2A00 64	Grupo de Inv. Vicente Jara Pérez	0,00	-225,00	25.297,12	0,00	0,00	25.072,12
500097 2A00 64	Grupo de Inv. Manuel Peñalver Castillo	0,00	1.813,58	6.031,04	0,00	0,00	7.844,62
500098 2A00 64	Grupo de Inv. M <sup>a</sup> del Mar Socías Viciana	0,00	2.594,31	5.613,17	0,00	0,00	8.207,48
500099 2A00 64	Grupo de Inv. Miguel Ángel Mañas Rodríguez	0,00	7.256,51	5.733,53	0,00	0,00	12.990,04
500100 2A00 64	Grupo de Inv. Jesús María López Andrés	0,00	0,00	2.837,54	0,00	0,00	2.837,54
500101 2A00 64	Grupo de Inv. Antonio Sánchez Palomino	0,00	4.307,92	7.949,91	0,00	0,00	12.257,83
500102 2A00 64	Grupo de Inv. Montserrat Sierra Fernández	0,00	2.594,79	14.076,15	0,00	0,00	16.670,94
500103 2A00 64	Grupo de Inv. Jesús Manuel Almendros Jiménez	0,00	-487,96	10.099,17	0,00	0,00	9.611,21
500104 2A00 64	Grupo de Inv. José Francisco Fernández Sánchez	0,00	1.435,93	6.859,66	0,00	0,00	8.295,59
500105 2A00 64	Grupo de Inv. Juan Francisco Mota Poveda	0,00	-822,25	10.699,01	0,00	0,00	9.876,76
500106 2A00 64	Grupo de Inv. José Antonio Torres Arriaza	0,00	6.959,54	7.578,79	0,00	0,00	14.538,33
500107 2A00 64	Grupo de Inv. M <sup>a</sup> Teresa Lao Arenas	0,00	-140,06	548,01	0,00	0,00	407,95

Crédito	Descripción	Ampliaciones de crédito	Transferencias de crédito	Incorporaciones de crédito	Generación por ingresos	Bajas por Anulación	Total Modif.
500108 2A00 64	Grupo de Inv. José Jesús Casas Jiménez	0,00	1.029,28	12.207,62	0,00	0,00	13.236,90
500109 2A00 64	Grupo de Inv. Tesifón Parrón Carreño	0,00	0,00	15.545,15	0,00	0,00	15.545,15
500110 2A00 64	Grupo de Inv. 500110	0,00	0,00	3.132,60	0,00	0,00	3.132,60
500111 2A00 64	Grupo de Inv. M <sup>a</sup> Sagrario Salaberri Ramiro	0,00	1.192,88	6.210,34	0,00	0,00	7.403,22
500112 2A00 64	Grupo de Inv. Juan García García	0,00	2.150,07	9.539,02	210,00	0,00	11.899,09
500113 2A00 64	Grupo de Inv. Antonio M. Bañón Hernández	0,00	1.327,25	7.550,33	0,00	0,00	8.877,58
500114 2A00 64	Grupo de Inv. Margarita Salvador Granados	0,00	2.170,19	9.650,93	0,00	0,00	11.821,12
500115 2A00 64	Grupo de Inv. José Jesús Gázquez Linares	0,00	11.812,12	13.049,82	12.740,00	0,00	37.601,94
500116 2A00 64	Grupo de Inv. Luis Iribarne Martínez	0,00	5.150,29	447,66	0,00	0,00	5.597,95
500117 2A00 64	Grupo de Inv. Nieves Gómez López	0,00	0,00	292,88	0,00	0,00	292,88
500118 2A00 64	Grupo de Inv. Elena Jaime de Pablos	0,00	709,93	5.472,49	0,00	0,00	6.182,42
500119 2A00 64	Grupo de Inv. Ana Cámara Artigas	0,00	-3.803,71	7.188,44	0,00	0,00	3.384,73
500119 2A00 840	Grupo de Inv. Ana Cámara Artigas	0,00	600,00	0,00	0,00	0,00	600,00
500120 2A00 64	Grupo de Inv. Ignacio Rodríguez García	0,00	-202,76	202,76	0,00	0,00	0,00
500121 2A00 64	Grupo de Inv. José Manuel Andújar Peral	0,00	0,00	16,39	0,00	0,00	16,39
500122 2A00 64	Grupo de Inv. Fernando Aguilar Torres	0,00	2.206,72	2.812,07	0,00	0,00	5.018,79
500123 2A00 64	Grupo de Inv. Joaquín Álvarez Hernández	0,00	500,00	202,76	0,00	0,00	702,76
500124 2A00 64	Grupo de Inv. Consolación Gil Montoya	0,00	694,98	763,41	1.261,76	0,00	2.720,15
500125 2A00 64	Grupo de Inv. José Antonio Gázquez Parra	0,00	3.207,42	18.248,66	0,00	0,00	21.456,08
500126 2A00 64	Grupo de Inv. Rosalía Rodríguez López	0,00	5.000,00	236,12	3.000,00	0,00	8.236,12
500128 2A00 64	Grupo de Inv. Antonio Pulido Bosch	0,00	-827,68	13.572,44	0,00	0,00	12.744,76
500129 2A00 64	Grupo de Inv. M <sup>a</sup> Inmaculada Gómez Becerra	0,00	3.090,74	1.000,00	0,00	0,00	4.090,74
500130 2A00 64	Grupo de Inv. M <sup>a</sup> Teresa Daza González	0,00	867,97	0,00	600,00	0,00	1.467,97
500131 2A00 64	Grupo de Inv. Juan Fco. Pérez Gálvez	0,00	2.500,00	0,00	0,00	0,00	2.500,00
500132 2A00 64	Grupo de Inv. Francisco Gil Cuadra	0,00	2.500,00	0,00	0,00	0,00	2.500,00
500133 2A00 64	Grupo de Inv. Miguel Soriano Rodríguez	0,00	500,00	0,00	0,00	0,00	500,00
500174 2A00 64	Grupo de Inv. M <sup>a</sup> Ángeles Fernández Estévez	0,00	2.150,99	26.345,03	0,00	0,00	28.496,02
500175 2A00 64	Grupo de Inv. Leocadio González Casado	0,00	3.566,74	442,95	0,00	0,00	4.009,69
500179 2A00 64	Grupo de Inv. Catalina Martínez Padilla	0,00	0,00	6.977,04	0,00	0,00	6.977,04
500180 2A00 64	Grupo de Inv. Pedro Molina García	0,00	0,00	5.059,28	0,00	0,00	5.059,28
500184 2A00 64	Grupo de Inv. Blas Torrecillas Jover	0,00	-7.962,81	69.638,49	144,24	0,00	61.819,92
500185 2A00 64	Grupo de Inv. Samuel Túnez Rodríguez	0,00	-84,62	84,62	0,00	0,00	0,00
500205 2A00 64	Grupo de Inv. Jesús Gil Roales-Nieto	0,00	778,16	1.614,13	0,00	0,00	2.392,29
500245 2A00 64	Grupo de Inv. Luisa M <sup>a</sup> Arvide Cambra	0,00	-663,88	34,62	0,00	0,00	-629,26
500251 2A00 64	Grupo de Inv. Miguel Gallego Roca	0,00	-270,00	10.667,27	0,00	0,00	10.397,27
500259 2A00 64	Grupo de Inv. Antonia Garrido Frenich	0,00	2.584,01	103.995,96	0,00	0,00	106.579,97

Crédito	Descripción	Ampliaciones de crédito	Transferencias de crédito	Incorporaciones de crédito	Generación por ingresos	Bajas por Anulación	Total Modif.
500262 2A00 64	Grupo de Inv. Joaquín Moreno Casco	0,00	24.786,62	15.411,62	340,20	0,00	40.538,44
500284 2A00 64	Grupo de Inv. M <sup>a</sup> Juana López Medina	0,00	2.602,24	24.221,34	0,00	0,00	26.823,58
500303 2A00 64	Grupo de Inv. Agustín Molina Morales	0,00	2.241,01	23.059,67	0,00	0,00	25.300,68
500313 2A00 64	Grupo de Inv. Francisco Luzón Martínez	0,00	934,39	23.542,78	0,00	0,00	24.477,17
500328 2A00 64	Grupo de Inv. Emilio Molina Grima	0,00	-145,76	44.304,44	0,00	0,00	44.158,68
500501 2A00 64	Grupo Interuniversitario	0,00	138,84	71,34	0,00	0,00	210,18
500502 2A00 64	Grupo Interuniversitario	0,00	-7,26	6.930,66	0,00	0,00	6.923,40
500503 2A00 64	Grupo Interuniversitario	0,00	2.938,44	21.296,92	0,00	0,00	24.235,36
500505 2A00 64	Grupo Interuniversitario	0,00	38.085,84	31.686,78	0,00	0,00	69.772,62
500505 2A00 911	Grupo Interuniversitario	0,00	12.202,02	0,00	0,00	0,00	12.202,02
500509 2A00 64	Grupo Interuniversitario	0,00	-2.425,18	16.343,94	0,00	0,00	13.918,76
500510 2A00 64	Grupo Interuniversitario	0,00	-748,90	18.784,88	0,00	0,00	18.035,98
500512 2A00 64	Grupo Interuniversitario	0,00	-585,82	3.336,27	0,00	0,00	2.750,45
500513 2A00 64	Grupo de Inv. Residuos de plaguicidas	0,00	-15,00	17.556,88	0,00	0,00	17.541,88
508888 2A00 64	Presupuesto Grupos de Investigación	0,00	0,00	0,00	0,00	-998.950,00	-998.950,00
712015 2A00 342	Acciones Integradas	0,00	1.156,89	0,00	0,00	0,00	1.156,89
712015 2A00 64	Acciones Integradas	0,00	-1.156,89	3.618,06	0,00	0,00	2.461,17
720026 2A00 2	Proyecto AECID, Blas Torrecillas Jover	0,00	0,00	7.673,71	0,00	0,00	7.673,71
720027 2A00 2	PCI Iberoamérica Alfredo Tolón	0,00	-1.495,67	5.994,15	0,00	0,00	4.498,48
720028 2A00 2	PCI Iberoamérica Xavier Bolívar Lastra	0,00	-431,25	3.245,80	0,00	0,00	2.814,55
720029 2A00 2	PCI Iberoamérica Emilio Galdeano	0,00	-511,08	511,08	0,00	0,00	0,00
720030 2A00 2	PCI Iberoamérica José R. Díaz	0,00	-57,24	4.688,38	0,00	0,00	4.631,14
720031 2A00 2	PCI Iberoamérica Manuel Servando Romero	0,00	-3.134,80	3.134,80	0,00	0,00	0,00
720032 2A00 2	PCI Iberoamérica Jaime de Pablo Valenciano	0,00	-127,64	1.012,97	0,00	0,00	885,33
720033 2A00 2	PCI Iberoamérica Antonio Sánchez Palomino	0,00	-5.160,38	5.250,38	0,00	0,00	90,00
720034 2A00 2	PCI Iberoamérica Francisco Camacho	0,00	-494,27	10.104,95	0,00	0,00	9.610,68
720035 2A00 2	PCI Iberoamérica Juan Luis Valenzuela	0,00	-6.577,20	6.577,20	0,00	0,00	0,00
720036 2A00 2	PCI Iberoamérica Antonio Pulido	0,00	-12.460,33	18.461,00	0,00	0,00	6.000,67
720036 2A00 483	PCI Iberoamérica Antonio Pulido	0,00	1.264,68	0,00	0,00	0,00	1.264,68
720037 2A00 2	PCI Iberoamérica José R. Díaz	0,00	-5.424,76	7.873,50	0,00	0,00	2.448,74
720038 2A00 2	PCI Iberoamérica Jaime de Pablo	0,00	-181,85	1.350,00	0,00	0,00	1.168,15
720039 2A00 2	PCI Iberoamérica José R. Díaz	0,00	-1.619,31	23.656,54	0,00	0,00	22.037,23
720040 2A00 2	PCI Iberoamérica Juan Fernández	0,00	-2.346,70	34.392,46	0,00	0,00	32.045,76
720040 2A00 483	PCI Iberoamérica Juan Fernández	0,00	2.151,73	0,00	0,00	0,00	2.151,73
720040 2A00 64	PCI Iberoamérica Juan Fernández	0,00	51,79	0,00	0,00	0,00	51,79
720041 2A00 2	PCI Iberoamérica José Antonio Salinas	0,00	-583,86	2.887,31	0,00	0,00	2.303,45

Crédito	Descripción	Ampliaciones de crédito	Transferencias de crédito	Incorporaciones de crédito	Generación por ingresos	Bajas por Anulación	Total Modif.
720041 2A00 483	PCI Iberoamérica José Antonio Salinas	0,00	495,89	0,00	0,00	0,00	495,89
720042 2A00 2	PCI Iberoamérica Juan Francisco Mota	0,00	-2.250,00	2.250,00	0,00	0,00	0,00
720043 2A00 2	PCI África Subsahariana José Ángel Aznar	0,00	-14.449,33	14.449,33	0,00	0,00	0,00
720044 2A00 2	PCI África Subsahariana El Amin Kaidi	0,00	-11.333,92	11.333,92	0,00	0,00	0,00
720045 2A00 2	PCI África Subsahariana María Dolores Roldán	0,00	-888,95	5.840,00	0,00	0,00	4.951,05
720046 2A00 2	PCI Mediterráneo Salvador Cruz Rambaud	0,00	-5.577,48	6.714,80	0,00	0,00	1.137,32
720047 2A00 2	PCI Mediterráneo Fernando López Ortiz	0,00	-300,00	300,00	0,00	0,00	0,00
720048 2A00 2	PCI Mediterráneo Manuel Navarro Bernal	0,00	-8.000,00	8.000,00	0,00	0,00	0,00
720049 2A00 2	PCI Mediterráneo María del Mar Socías Vicianá	0,00	7.136,86	12.041,38	0,00	0,00	19.178,24
720049 2A00 64	PCI Mediterráneo María del Mar Socías Vicianá	0,00	-8.915,49	11.557,49	0,00	0,00	2.642,00
720050 2A00 2	Proyecto Grundtving	0,00	-138,82	13.600,00	0,00	0,00	13.461,18
720050 2A00 60	Proyecto Grundtving	0,00	138,82	0,00	0,00	0,00	138,82
720051 2A00 2	Proyecto AACID Miguel Urrestarazu Gavilán	0,00	-47.540,27	0,00	291.590,00	0,00	244.049,73
720051 2A00 483	Proyecto AACID Miguel Urrestarazu Gavilán	0,00	723,12	0,00	0,00	0,00	723,12
720051 2A00 60	Proyecto AACID Miguel Urrestarazu Gavilán	0,00	2.382,09	0,00	0,00	0,00	2.382,09
720051 2A00 64	Proyecto AACID Miguel Urrestarazu Gavilán	0,00	69.200,00	0,00	0,00	0,00	69.200,00
720052 2A00 2	Proyecto AACID José Antonio Salinas Andújar	0,00	-21.683,29	0,00	320.000,00	0,00	298.316,71
720052 2A00 483	Proyecto AACID José Antonio Salinas Andújar	0,00	46.683,29	0,00	0,00	0,00	46.683,29
720053 2A00 2	PCI África Subsahariana, J.A. Aznar Sánchez	0,00	10.259,32	0,00	0,00	0,00	10.259,32
720053 2A00 483	PCI África Subsahariana, J.A. Aznar Sánchez	0,00	1.479,84	0,00	0,00	0,00	1.479,84
720053 2A00 60	PCI África Subsahariana, J.A. Aznar Sánchez	0,00	1.525,42	0,00	0,00	0,00	1.525,42
720053 2A00 64	PCI África Subsahariana, J.A. Aznar Sánchez	0,00	1.525,42	0,00	0,00	0,00	1.525,42
720054 2A00 2	PCI África Subsahariana, Mª José Cazorla González	0,00	13.563,81	0,00	0,00	0,00	13.563,81
720054 2A00 483	PCI África Subsahariana, Mª José Cazorla González	0,00	1.222,19	0,00	0,00	0,00	1.222,19
720055 2A00 2	PCI Mediterráneo, Salvador Cruz Rambaud	0,00	10.500,00	0,00	0,00	0,00	10.500,00
720056 2A00 2	PCI Mediterráneo, Luis Molina Sánchez	0,00	4.714,26	0,00	0,00	0,00	4.714,26
720056 2A00 483	PCI Mediterráneo, Luis Molina Sánchez	0,00	285,74	0,00	0,00	0,00	285,74
720057 2A00 2	PCI Mediterráneo, José Sánchez Sánchez	0,00	12.089,00	0,00	0,00	0,00	12.089,00
720057 2A00 483	PCI Mediterráneo, José Sánchez Sánchez	0,00	1.313,92	0,00	0,00	0,00	1.313,92
720058 2A00 2	PCI Mediterráneo, Antonio Pulido Bosch	0,00	14.346,88	0,00	0,00	0,00	14.346,88
720058 2A00 483	PCI Mediterráneo, Antonio Pulido Bosch	0,00	653,12	0,00	0,00	0,00	653,12
720059 2A00 2	PCI Mediterráneo, Mª del Mar Socías Vicianá	0,00	40.893,34	0,00	0,00	0,00	40.893,34
720059 2A00 483	PCI Mediterráneo, Mª del Mar Socías Vicianá	0,00	13.068,09	0,00	0,00	0,00	13.068,09
720059 2A00 60	PCI Mediterráneo, Mª del Mar Socías Vicianá	0,00	131.240,88	0,00	0,00	0,00	131.240,88
720059 2A00 64	PCI Mediterráneo, Mª del Mar Socías Vicianá	0,00	30.666,66	0,00	0,00	0,00	30.666,66
720060 2A00 2	PCI Iberoamérica, Xavier Bolívar Lastra Bravo	0,00	91.221,91	0,00	0,00	0,00	91.221,91

Crédito	Descripción	Ampliaciones de crédito	Transferencias de crédito	Incorporaciones de crédito	Generación por ingresos	Bajas por Anulación	Total Modif.
720060 2A00 483	PCI Iberoamérica, Xavier Bolívar Lastra Bravo	0,00	137,10	0,00	0,00	0,00	137,10
720061 2A00 2	PCI Iberoamérica, Emilio Galdeano Gómez	0,00	37.140,99	0,00	0,00	0,00	37.140,99
720062 2A00 2	PCI Iberoamérica, Antonio Sánchez Palomino	0,00	20.533,38	0,00	0,00	0,00	20.533,38
720062 2A00 483	PCI Iberoamérica, Antonio Sánchez Palomino	0,00	857,22	0,00	0,00	0,00	857,22
720062 2A00 64	PCI Iberoamérica, Antonio Sánchez Palomino	0,00	331,40	0,00	0,00	0,00	331,40
720063 2A00 2	PCI Iberoamérica, Francisco Camacho Ferre	0,00	48.898,96	0,00	0,00	0,00	48.898,96
720063 2A00 483	PCI Iberoamérica, Francisco Camacho Ferre	0,00	1.351,04	0,00	0,00	0,00	1.351,04
720064 2A00 2	PCI Iberoamérica, Antonio Pulido Bosch	0,00	28.636,71	0,00	0,00	0,00	28.636,71
720064 2A00 483	PCI Iberoamérica, Antonio Pulido Bosch	0,00	1.613,29	0,00	0,00	0,00	1.613,29
720065 2A00 2	PCI Iberoamérica, Inmaculada Cubero Talavera	0,00	26.798,00	0,00	0,00	0,00	26.798,00
720065 2A00 483	PCI Iberoamérica, Inmaculada Cubero Talavera	0,00	1.646,48	0,00	0,00	0,00	1.646,48
720066 2A00 2	PCI Iberoamérica, Juan Fernández Sierra	0,00	10.000,00	0,00	0,00	0,00	10.000,00
720067 2A00 2	PCI Iberoamérica, Jaime de Pablo Valenciano	0,00	12.175,00	0,00	0,00	0,00	12.175,00
720068 2A00 2	PCI Iberoamérica, Samuel Túnez Rodríguez	0,00	9.633,21	0,00	0,00	0,00	9.633,21
720068 2A00 483	PCI Iberoamérica, Samuel Túnez Rodríguez	0,00	489,84	0,00	0,00	0,00	489,84
720069 2A00 2	PCI Iberoamérica, Sonia Zurita Sánchez	0,00	19.756,42	0,00	0,00	0,00	19.756,42
720069 2A00 64	PCI Iberoamérica, Sonia Zurita Sánchez	0,00	103,58	0,00	0,00	0,00	103,58
720070 2A00 2	PCI Iberoamérica, José Antonio Salinas Andújar	0,00	21.241,96	0,00	0,00	0,00	21.241,96
720070 2A00 483	PCI Iberoamérica, José Antonio Salinas Andújar	0,00	69.025,64	0,00	0,00	0,00	69.025,64
720070 2A00 64	PCI Iberoamérica, José Antonio Salinas Andújar	0,00	4.956,40	0,00	0,00	0,00	4.956,40
720071 2A00 2	PCI Iberoamérica, José Ramón Díaz Álvarez	0,00	75.860,00	0,00	0,00	0,00	75.860,00
720071 2A00 60	PCI Iberoamérica, José Ramón Díaz Álvarez	0,00	49.595,18	0,00	0,00	0,00	49.595,18
720071 2A00 64	PCI Iberoamérica, José Ramón Díaz Álvarez	0,00	32.304,82	0,00	0,00	0,00	32.304,82
720072 2A00 2	PCI Iberoamérica, Juan Fernández Sierra	0,00	52.360,46	0,00	0,00	0,00	52.360,46
720072 2A00 483	PCI Iberoamérica, Juan Fernández Sierra	0,00	11.498,40	0,00	0,00	0,00	11.498,40
720072 2A00 60	PCI Iberoamérica, Juan Fernández Sierra	0,00	12.000,00	0,00	0,00	0,00	12.000,00
720072 2A00 64	PCI Iberoamérica, Juan Fernández Sierra	0,00	321,14	0,00	0,00	0,00	321,14
	<b>TOTAL</b>	<b>994.040,64</b>	<b>-0,00</b>	<b>33.211.176,79</b>	<b>9.429.543,57</b>	<b>-5.817.946,04</b>	<b>37.816.814,96</b>

No hay ni créditos extraordinarios ni suplementos. Las ampliaciones de crédito se financian con Remanente de Tesorería no afectado.

Las incorporaciones de crédito se financian con Remanente de Tesorería Afectado.

Las Bajas por Anulación corresponden a las siguientes operaciones: por anulación de remanente afectado, 60.463,77; por devolución de matrículas en créditos, 28.675,88; y por anulación de presupuesto finalista no incorporado, 5.728.806,39.

## MODIFICACIONES DE CRÉDITO APROBADAS POR EL CONSEJO SOCIAL DE LA UAL (2011)

<b>Centros de gasto</b>	Desde varios Departamentos y Facultades (capítulo 2) a varios centros de gastos de Investigación (capítulo 6)	<b>69.433,69</b>
<b>Descripción</b>	Ayuda a Grupos Docentes. Compra de material informático. Contribución a la financiación de los gastos por inscripción y asistencia a Simposios y Congresos. Gastos de encuadernación de tesis. Compensaciones de gastos. Corrección de errores en la tramitación de gastos. Compensación de gastos de viaje. Prestación de Servicios Interna. Ayudas a Seminarios, Congresos. Ayuda para una Estancia. Adelantos. Ayuda para la compra de un ordenador	
<b>Expedientes</b>	50, 56, 90, 133, 153, 308, 318, 525, 573, 646, 734, 744, 749, 920, 921, 945, 1.004, 1.031, 1.220, 1.258, 1.259, 1.394, 1.660, 2.092, 2.212, 2.431, 2.452, 2.661, 2.713, 2.738, 2.801, 3.027, 3.070, 3.178, 3.190, 3.529, 3.553, 3.555, 3.558 y 3.570	

<b>Centros de gasto</b>	En los mismos centros de gasto desde el capítulo 2 al 6	<b>20.904,00</b>
<b>Descripción</b>	Pago de nóminas de becarios de investigación y personal laboral fuera de convenio	
<b>Expedientes</b>	290, 368, 380, 972, 2.697 y 3.586	

<b>Centros de gasto</b>	En el Vicerrectorado de STIC, desde el capítulo 2 al 6, del 6 al 2 y del 6 al 1	<b>126.330,48</b>
<b>Descripción</b>	Pago de nóminas de becarios, gastos corrientes, corrección de expediente anterior y 320 del cap. 6 al 1 para pago de nómina externa	
<b>Expedientes</b>	1.983, 2.905, 2.909, 2.924, 3.250, 3.536 y 3.580	


<b>Centros de gasto</b>	Desde varios centros de gasto (capítulos 1, 4, 6, y 7) a los mismos (capítulos 2 y 6)	<b>28.534,40</b>
<b>Descripción</b>	Traspaso de remanentes no utilizados	
<b>Expedientes</b>	1.773, 1.774	

<b>Centros de gasto</b>	Desde el Grupo de Investigación 50.01.84 (capítulo 6) a Jornadas 14.50.89 (capítulo 2)	<b>5.000,00</b>
<b>Descripción</b>	Anticipo ayudas solicitadas	
<b>Expedientes</b>	2.130	

<b>Centros de gasto</b>	Desde "Sistemas Informáticos" y "Becarios Servicios Internos" (capítulos 2 y 4) a "Campus de Excelencia 2009" (capítulo 6)	<b>21.268,08</b>
<b>Descripción</b>	Para el pago de una Técnico Auxiliar	
<b>Expedientes</b>	602	

<b>Centros de gasto</b>	Desde el Vicerrectorado de Estudiantes (capítulo 2) a Grupo de Investigación (capítulo 6)	<b>300,00</b>
<b>Descripción</b>	Colaboración con las Olimpiadas de Química	
<b>Expedientes</b>	1.010	

## INDICADORES ECONOMICO- FINANCIEROS



## INDICADORES PROCEDENTES DE LA CONTABILIDAD PRESUPUESTARIA

### Resultado presupuestario, sin ajustes:

Operaciones no financieras de ingresos sobre operaciones no financieras de gastos.

2006	2007	2008	2009	2010	2011
123,29	115,21	109,98	108,86	93,54	98,63

### Tasa de recaudación:

Derechos recaudados sobre derechos reconocidos, del ejercicio corriente.

2006	2007	2008	2009	2010	2011
0,83	0,91	0,86	0,76	0,77	0,67

### Tasa de pago:

Pagos realizados sobre las obligaciones reconocidas, del ejercicio corriente.

2006	2007	2008	2009	2010	2011
0,98	0,99	0,99	0,97	0,98	0,98

### Grado de acoplamiento de los cobros y pagos:

Recaudación neta sobre obligaciones pagadas, del ejercicio corriente.

2006	2007	2008	2009	2010	2011
101,34	102,13	93,57	83,73	72,02	67,98

### Situación de solidez:

Tesorería sobre el total de obligaciones pendientes de pago.

2006	2007	2008	2009	2010	2011
13,10	44,76	37,53	9,80	7,38	4,17

**Total de la Financiación sobre Gastos:**

Derechos reconocidos del ejercicio más remanente de tesorería incorporado, sobre el total de las obligaciones reconocidas.

2006	2007	2008	2009	2010	2011
141,74	146,48	143,36	145,76	135,29	135,68

**Índice de Ahorro Bruto:**

Derechos reconocidos menos obligaciones, de operaciones corrientes, sobre el total de derechos reconocidos de operaciones corrientes.

2006	2007	2008	2009	2010	2011
13,60%	14,31%	14,67%	9,65%	6,64%	14,81%

**Ahorro Bruto sobre Inversiones Reales:**

Índice de Ahorro Bruto sobre el total de obligaciones reconocidas del capítulo 6.

2006	2007	2008	2009	2010	2011
11,21	8,63	5,73	3,88	2,61	6,57

**Remanente de libre disposición:**

Total del Remanente de Tesorería no Afectado sobre el Remanente de Tesorería Total.

2006	2007	2008	2009	2010	2011
-1,61	6,43	16,59	17,48	21,19	39,49

## INDICADORES PROCEDENTES DEL PRESUPUESTO DE GASTOS FIJOS Y VARIABLES

En el presupuesto de gastos fijos y variables no se consideran los ingresos y gastos afectados.

Gastos fijos: Gastos de personal (excepto laboral eventual e incentivos al rendimiento), Acción Social, Gastos del 11.10.01 y 11.10.08 (limpieza, vigilancia, electricidad y agua, principalmente y seguros de cobertura general) y gastos del préstamo.

Ingresos generales para gastos fijos: Precios públicos (concepto 312) y Financiación Operativa (subconceptos 450.00, 450.01 y la parte para gastos generales del 750.00).

Total de Ingresos generales:	74.565.849,53 €
Ingresos generales para gastos fijos:	66.458.955,16 €
Gastos generales fijos:	51.739.245,31 €
Gastos generales variables:	19.399.294,56 €.

**% de cobertura de gastos fijos**

2006	2007	2008	2009	2010	2011
115,32	125,08	126,33	116,37	113,29	128,45

(Ingresos generales para gastos fijos sobre el total de gastos fijos)

**Margen de cobertura de gastos fijos**

2006	2007	2008	2009	2010	2011
101,03	105,72	109,34	101,56	99,94	106,62

(Ingresos generales menos gastos variables, sobre gastos fijos)

**% de cobertura global:**


2006	2007	2008	2009	2010	2011
100,81	104,37	107,16	101,25	99,95	104,82

(Total de ingresos generales sobre el total de gastos generales)

## INDICADORES PROCEDENTES DE LA CONTABILIDAD FINANCIERA

	Año 2007	Año 2008	Año 2009	Año 2010	Año 2011
<b>A) De Resultados</b>					
Ahorro / Desahorro	12.789.072,96	19.780.023,90	23.553.340,68	7.233.460,61	4.424.072,39
Recursos procedentes de las operac. ordinarias	17.897.448,55	24.507.550,19	28.295.555,57	12.276.541,35	15.413.406,37
Rentabilidad sobre recursos propios	13,11%	14,05%	14,42%	4,24%	2,53%
<b>B) De Análisis del Balance</b>					
Fondo de Maniobra o Capital Circulante	27.723.876,93	32.906.340,57	39.891.330,19	32.181.042,72	31.054.834,20
Inmovilizado Neto / Activo Total	74,73%	72,08%	70,16%	76,12%	77,19%
Capital Circulante / Inmovilizado Neto	24,17%	28,16%	30,63%	22,20%	20,56%
Recursos Propios / Inmovilizado Neto	85,07%	120,48%	125,38%	117,67%	115,83%
Recursos Permanentes / Inmovilizado Neto	124,17%	128,16%	130,63%	122,20%	120,56%
<b>C) Política de Amortizaciones</b>					
Amortización anual / Inmovilizado Bruto	3,30%	2,94%	2,65%	2,54%	3,03%
Amortizaciones acumuladas / Inmovilizado Bruto	19,83%	27,33%	27,10%	27,07%	27,96%
<b>D) De Liquidez</b>					
Ratio de Liquidez	3,5	3,66	3,57	3,42	3,29
Ratio de Tesorería	2,71	2,38	1,61	1,02	0,69
Días de Caja	162,15	142,23	113,91	60,48	23,01
<b>E) De Endeudamiento</b>					
Coeficiente de solvencia	4,61	6,6	7,31	8,59	9,44
Recursos permanentes de terceros	0,09	0,06	0,04	0,04	0,04
Cobertura de cargas financieras a largo plazo	20,63	34,02	112,63	81,28	67,84


## BALANCE DE SITUACION



## BALANCE - Ejercicio 2011 - Fecha: 31/12/2011

Nº CUENTAS	ACTIVO	EJ. 2.011	EJ. 2.010	Nº CUENTAS	PASIVO	EJ. 2.011	EJ. 2.010
	<b>A) INMOVILIZADO</b>	<b>151.059.909,70</b>	<b>144.943.578,66</b>		<b>A) FONDOS PROPIOS</b>	<b>174.975.301,01</b>	<b>170.551.228,62</b>
	<b>I. Inversiones Destinadas al uso general</b>	<b>0,00</b>	<b>0,00</b>		<b>I. Patrimonio</b>	<b>87.919.224,06</b>	<b>87.919.224,06</b>
200	1. Terrenos y bienes naturales	0,00	0,00	100	1. Patrimonio	87.905.754,06	87.905.754,06
201	2. Infraestructuras y bienes destinados al uso general	0,00	0,00	101	2. Patrimonio recibido en adscripción	0,00	0,00
202	3. Bienes comunales	0,00	0,00	103	3. Patrimonio recibido por cesión	13.470,00	13.470,00
208	4. Bienes del patrimonio histórico, artístico y cultural	0,00	0,00	(107)	4. Patrimonio entregado en adscripción	0,00	0,00
	<b>II. Inmovilizaciones inmateriales</b>	<b>522.207,90</b>	<b>678.549,79</b>	(108)	5. Patrimonio entregado por cesión	0,00	0,00
210	1. Gastos de investigación y desarrollo	53.864,33	73.692,56	(109)	6. Patrimonio entregado para uso general	0,00	0,00
212	2. Propiedad industrial	0,00	0,00	11	<b>II. Reservas</b>	<b>0,00</b>	<b>0,00</b>
215	3. Aplicaciones informáticas	2.549.477,19	2.327.893,61		<b>III. Resultado de ejercicio anteriores</b>	<b>82.632.004,56</b>	<b>75.398.543,95</b>
216	4. Propiedad intelectual	170.107,55	124.752,30	120	1. Resultados positivos de ejercicios anteriores	82.632.004,56	75.398.543,95
217	5. Derechos sobre bienes en régimen de arrend. financ.	0,00	332.878,29	(121)	2. Resultados negativos de ejercicios anteriores	0,00	0,00
219	6. Otro inmovilizado inmaterial	0,00	0,00	129	<b>IV. Resultados del ejercicio</b>	<b>4.424.072,39</b>	<b>7.233.460,61</b>
(291),(2922)	7. Provisiones	0,00	0,00	14	<b>B) PROVISIONES PARA RIESGOS Y GASTOS</b>	<b>0,00</b>	<b>0,00</b>
(281)	8. Amortizaciones	-2.251.241,17	-2.180.666,97		<b>C) ACREEDORES A LARGO PLAZO</b>	<b>7.139.442,87</b>	<b>6.573.392,76</b>
	<b>III. Inmovilizaciones materiales</b>	<b>149.965.226,45</b>	<b>143.679.550,46</b>		<b>I. Emisiones de obligaciones y otros valores negociables</b>	<b>0,00</b>	<b>0,00</b>
220,221	1. Terrenos y construcciones	142.129.804,66	135.101.080,23	150	1. Obligaciones y bonos	0,00	0,00
222,223	2. Instalaciones técnicas y maquinaria	28.746.562,40	26.683.507,16	155	2. Deudas representadas en otros valores negociables	0,00	0,00
224,226	3. Utillaje y mobiliario	9.200.431,32	9.052.075,74	156	3. Intereses de obligaciones y otros valores	0,00	0,00
227,228,229	4. Otro inmovilizado	26.267.178,77	24.456.844,14	158,159	4. Deudas en moneda extranjera	0,00	0,00
(292),(2922)	5. Provisiones	0,00	0,00		<b>II. Otras deudas a largo plazo</b>	<b>7.139.442,87</b>	<b>6.573.392,76</b>
(282)	6. Amortizaciones	-56.378.750,70	-51.613.956,81	170,176	1. Deudas con entidades de crédito	0,00	0,00
23	<b>IV. Inversiones gestionadas</b>	<b>0,00</b>	<b>0,00</b>	171,173,177	2. Otras deudas	7.139.442,87	6.573.392,76
	<b>V. Inversiones financieras permanentes</b>	<b>572.475,35</b>	<b>585.478,41</b>	178,179	3. Deudas en moneda extranjera	0,00	0,00
250,251,256	1. Cartera de valores a largo plazo	253.255,16	278.255,16	180,185	4. Fianzas y depósitos recibidos a largo plazo	0,00	0,00
252,253,257	2. Otras inversiones y créditos a largo plazo	310.478,49	313.228,25	259	<b>III. Desembolsos pendientes sobre acciones no exigidas</b>	<b>0,00</b>	<b>0,00</b>
260,265	3. Fianzas y depósitos constituidos a largo plazo	15.204,50	0,00		<b>D) ACREEDORES A CORTO PLAZO</b>	<b>13.580.594,40</b>	<b>13.282.061,23</b>
(297),(298)	4. Provisiones	-6.462,80	-6.005,00		<b>I. Emisiones de obligaciones y otros valores negociables</b>	<b>0,00</b>	<b>0,00</b>
27	<b>B) GASTOS A DISTRIBUIR EN VARIOS EJERCICIOS</b>	<b>0,00</b>	<b>0,00</b>	500	1. Obligaciones y bonos a corto plazo	0,00	0,00
	<b>C) ACTIVO CIRCULANTE</b>	<b>44.635.428,58</b>	<b>45.463.103,95</b>	505	2. Deudas representadas en otros valores negociables	0,00	0,00
	<b>I. Existencias</b>	<b>0,00</b>	<b>0,00</b>	506	3. Intereses de obligaciones y otros valores	0,00	0,00
	<b>II. Deudores</b>	<b>35.240.207,10</b>	<b>31.885.871,40</b>	508,509	4. Deudas en moneda extranjera	0,00	0,00
43	1. Deudores presupuestarios	34.093.588,47	30.676.701,07		<b>II. Deudas con entidades de crédito</b>	<b>3.000.000,00</b>	<b>3.566.492,00</b>
44	2. Deudores no presupuestarios	309.640,19	255.228,49	520	1. Préstamos y otras deudas	3.000.000,00	3.566.492,00
45	3. Deudores por adm.recursos por cta. otros entes públ.	0,00	0,00	526	2. Deudas por intereses	0,00	0,00
470,471,472	4. Administraciones públicas	1.245.286,41	1.190.105,68		<b>III. Acreedores</b>	<b>4.659.912,26</b>	<b>3.970.907,40</b>
550,555,558	5. Otros deudores	0,00	0,00	40	1. Acreedores presupuestarios	2.272.871,62	1.835.595,85
(490)	6. Provisiones	-408.307,97	-236.163,84	41	2. Acreedores no presupuestarios	545.840,75	507.675,36
	<b>III. Inversiones financieras temporales</b>	<b>10.401,37</b>	<b>10.477,80</b>	45	3. Acreed. por adm.recursos por cta. de otros entes públ.	0,00	0,00
540,541,546,(549)	1. Cartera de valores a corto plazo	0,00	0,00	475,476,477	4. Administraciones públicas	1.423.671,90	1.383.692,31
542,543,544,545,547,548	2. Otras inversiones y créditos a corto plazo	10.401,37	10.477,80	521,523,527,528,529,550,554,559	5. Otros acreedores	417.527,99	243.943,88
565,566	3. Fianzas y depósitos constituidos a corto plazo	0,00	0,00	560,561	6. Fianzas y depósitos recibidos a corto plazo	0,00	0,00
(597),(598)	4. Provisiones	0,00	0,00	485,585	<b>IV. Ajustes por periodificación</b>	<b>5.920.682,14</b>	<b>5.744.661,83</b>
57	<b>IV. Tesorería</b>	<b>9.272.266,29</b>	<b>13.545.019,64</b>		<b>E) PROVISIONES PARA RIESGOS Y GASTOS A CORTO PLAZO</b>	<b>0,00</b>	<b>0,00</b>
480,580	<b>V. Ajustes por periodificación</b>	<b>112.553,82</b>	<b>21.735,11</b>	491	<b>I. Provisión para la devolución de ingresos</b>	<b>0,00</b>	<b>0,00</b>
	<b>Total General (A+B+C)...</b>	<b>195.695.338,28</b>	<b>190.406.682,61</b>		<b>Total General (A+B+C+D+E)...</b>	<b>195.695.338,28</b>	<b>190.406.682,61</b>

## CUENTA DEL RESULTADO ECONOMICO- PATRIMONIAL




# Cuentas anuales 2011

## CUENTA DEL RESULTADO ECONÓMICO-PATRIMONIAL - Ejercicio 2011 - Fecha: 31/12/2011

Nº CUENTAS	DEBE	2011	2010	Nº CUENTAS	HABER	2011	2010
	<b>A) GASTOS</b>	<b>85.733.084,21</b>	<b>89.224.051,22</b>		<b>B) INGRESOS</b>	<b>90.157.156,60</b>	<b>96.457.511,83</b>
	<b>1. Gastos de funcionam. de los serv. y prestac. sociales</b>	<b>80.681.978,65</b>	<b>80.858.342,05</b>		<b>1. Prestación de servicios</b>	<b>10.023.741,78</b>	<b>9.815.809,24</b>
	a) Gastos de personal:	59.958.803,11	60.135.346,63	740	a) Tasas por prestación de servicios o realización de actividades	701.095,58	605.904,70
640,641	a.1) Sueldos, salarios y asimilados	53.047.953,94	53.089.272,42	741	b) Precios públicos por prestac. de serv. o realización de actividades	9.322.646,20	9.209.904,54
642,643,644	a.2) Cargas sociales	6.910.849,17	7.046.074,21	742	c) Precios públ. por utilizac.privativa o aproveec.espec.del dominio públ.	0,00	0,00
645	b) Prestaciones sociales	0,00	0,00		<b>2. Otros ingresos de gestión ordinaria</b>	<b>5.389.664,59</b>	<b>5.088.910,78</b>
68	c) Dotaciones para amortizaciones de inmovilizado	5.418.695,21	5.043.080,74	773	a) Reintegros	68.587,19	115.573,72
	d) Variación de provisiones de tráfico	172.144,13	-57.987,17	78	b) Trabajos realizados por la entidad	69.506,05	61.594,07
675,694,(794)	d.1) Variación de provisiones y pérdidas de créditos incobrables	172.144,13	-57.987,17		c) Otros ingresos de gestión	5.187.557,04	4.840.911,77
691,(791)	d.2) Variación de provisión para devoluciones de ingresos	0,00	0,00	775,776,777	c.1) Ingresos accesorios y otros de gestión corriente	5.187.557,04	4.840.911,77
	e) Otros gastos de gestión	15.038.856,29	15.613.791,38	790	c.2) Exceso de provisiones de riesgos y gastos	0,00	0,00
62	e.1) Servicios exteriores	15.511.460,94	16.086.344,03	760	d) Ingresos de participaciones en capital	0,00	0,00
63	e.2) Tributos	-472.604,65	-472.552,65	761,762	e) Ingresos de otros valores negociables y de créditos del activo inmov.	0,00	0,00
676	e.3) Otros gastos de gestión corriente	0,00	0,00		f) Otros intereses e ingresos similares	64.014,31	70.831,22
	f) Gastos financieros y asimilables	93.022,11	124.487,39	763,765,769	f.1) Otros intereses	64.014,31	70.831,22
661,662,663,665,669	f.1) Por deudas	93.022,11	102.431,18	766	f.2) Beneficios en inversiones financieras	0,00	0,00
666,667	f.2) Pérdidas de inversiones financieras	0,00	22.056,21	768	g) Diferencias positivas de cambio	0,00	0,00
696,698,699,(796),(798),(799),697,(797)	g) Variación de las provisiones de inversiones financieras	457,80	-376,92		<b>3. Transferencias y subvenciones</b>	<b>74.632.520,81</b>	<b>81.482.329,64</b>
668	h) Diferencias negativas de cambio	0,00	0,00	750	a) Transferencias corrientes	48.754.600,85	42.789.621,39
	<b>2. Transferencias y subvenciones</b>	<b>4.670.334,30</b>	<b>5.189.410,92</b>	751	b) Subvenciones corrientes	16.293.355,45	18.157.170,00
650	a) Transferencias corrientes	1.210.864,31	796.283,89	755	c) Transferencias de capital	4.994.038,13	9.405.089,04
651	b) Subvenciones corrientes	3.143.197,92	3.807.005,43	756	d) Subvenciones de capital	4.590.526,38	11.130.449,21
655	c) Transferencias de capital	314.107,07	554.715,34		<b>4. Ganancias e Ingresos extraordinarios</b>	<b>111.229,42</b>	<b>70.462,17</b>
656	d) Subvenciones de capital	2.165,00	31.406,26	770,771	a) Beneficios procedentes del inmovilizado	0,00	0,00
	<b>3. Pérdidas y gastos extraordinarios</b>	<b>380.771,26</b>	<b>3.176.298,25</b>	774	b) Beneficios por operaciones de endeudamiento	0,00	0,00
670,671	a) Pérdidas procedentes de inmovilizado	43.504,32	12.412,50	778	c) Ingresos extraordinarios	0,00	0,00
674	b) Pérdidas por operaciones de endeudamiento	0,00	0,00	779	d) Ingresos y beneficios de otros ejercicios	111.229,42	70.462,17
692,(792)	e) Variación de provisión de inmovilizado no financiero	0,00	0,00				
678	c) Gastos extraordinarios	0,00	0,00				
679	d) Gastos y Pérdidas de otros ejercicios	337.266,94	3.163.885,75				
	<b>AHORRO</b>	<b>4.424.072,39</b>	<b>7.233.460,61</b>		<b>DESAHORRO</b>	<b>0,00</b>	<b>0,00</b>

## MEMORIA



### 1. Organización y Actividad.

La Universidad de Almería se creó al amparo de la Ley 3/1993, de creación de la Universidad de Almería, y se rige por la Ley Orgánica 6/2001, de Universidades (modificada por la Ley Orgánica 4/2007, de 12 de abril); por la Ley 15/2003, Andaluza de Universidades; por las normas dictadas en el ejercicio de sus competencias por el Estado y la Comunidad Autónoma Andaluza; por la Ley 3/1993, de creación de la Universidad de Almería; por el Decreto 343/2003, por el que se aprueban los Estatutos de la Universidad de Almería publicados el día 24 de diciembre de 2003, y por la normativa propia.

La Universidad de Almería es una institución de derecho público dotada de personalidad jurídica y patrimonio propio, a la que corresponde el servicio público de la educación superior, mediante la docencia, el estudio y la investigación, con plena autonomía y de acuerdo con la Constitución Española y las Leyes, sin perjuicio de las tareas de coordinación que correspondan al Consejo de Coordinación Universitaria y a la Comunidad Autónoma Andaluza.

Entre otros, son fines de la Universidad: el fomento crítico de la ciencia, la cultura, la técnica, las artes y el desarrollo de nuevos conocimientos; la preparación para el ejercicio de actividades profesionales; el apoyo científico y técnico al desarrollo cultural, social y económico; la promoción y el desarrollo de actividades de extensión universitaria;...

Las principales fuentes de ingresos son: transferencias y subvenciones de la Consejería de Economía, Innovación y Ciencia; Precios Públicos por servicios académicos de Enseñanzas Regladas; Fondos del Ministerio de Educación y Ciencia; y Prestaciones de servicios. Las tasas y precios públicos percibidos se rigen por el Decreto 254/2011 de 26 de julio del Consejo de Gobierno de la Junta de Andalucía, por el que se fijan los precios públicos y tasas a satisfacer por la prestación de servicios académicos y administrativos universitarios para el curso 2011/2012.

Estructura organizativa básica:

- Órganos de gobierno de ámbito general:
  - a) Colegiados: Consejo Social, Consejo de Gobierno, Claustro Universitario y el Consejo de Dirección.
  - b) Unipersonales: Rector, Vicerrectores (8), Secretario General y Gerente.
- Órganos de gobierno de las Facultades y Escuelas:
  - a) Junta de Facultad o Escuela.
  - b) Unipersonales: Decano o Director, Vicedecanos o Subdirectores, y Secretario.
- Órganos de gobierno de los Departamentos:
  - a) Colegiado: Consejo de Departamento.
  - b) Director y Secretario.

- Organización Administrativa: Servicio de Gestión Económica; Servicio de Contratación, Patrimonio y Servicios Comunes; Servicio de Gestión de Personal; Servicio de Planificación, Evaluación y Calidad; un Área de Atención Integral al Estudiante formada por los Servicios de Información y Registro, Gestión Académica de Alumnos y Gestión Administrativa de Alumnos; y otros Servicios Académicos y de Apoyo, tales como: Servicio de Ordenación Docente, Planes de Estudio y Formación Continua; Servicio de Gestión de la Investigación; Servicio Universitario de Empleo; Servicio de Obras y Mantenimiento; Biblioteca y Archivo; Servicio de las Tecnologías de la Información y las Comunicaciones; y otras Unidades y Negociados de Apoyo a los Órganos de Gobierno de ámbito general y Apoyo a Departamentos

La Universidad cuenta con siete facultades, una escuela superior y un centro adscrito.

### 2. Bases de presentación de las cuentas.

Las cuentas anuales se han preparado a partir de los registros contables de la Universidad y se presentan de acuerdo con las normas establecidas en el Plan General de Contabilidad Pública, con objeto de mostrar la imagen fiel del patrimonio, de la situación financiera, del resultado económico-patrimonial y de la ejecución del presupuesto.

La Contabilidad Financiera se lleva siguiendo las directrices del Plan General de Contabilidad Pública. Para la presentación de las Cuentas Anuales se sigue las orientaciones de la Orden del Ministerio de Economía y Hacienda, de 1 de febrero de 1996, modificada por la Orden EHA/405/2006 de 10 de febrero, por la que se aprueba la Instrucción de Contabilidad para la Administración Institucional del Estado.

*Principios contables adicionales aplicados para la consecución del objetivo de la imagen fiel.*

No se aplican principios contables adicionales.

*Comparación de la información.*

La información suministrada, como es preceptivo, es comparable con la del año precedente.

### 3. Aplicación del ahorro.

El ahorro del ejercicio se traspasará a la cuenta “Resultados positivos de ejercicios anteriores”.

### 4. Normas de valoración.

Estos son los criterios contables aplicados a los estados formulados bajo principios contables públicos de carácter económico-patrimonial:

*4.a) Inversiones destinadas al uso general e inversiones gestionadas.*

No hay bienes adquiridos o construidos para ser entregados al uso general.

*4.b) Inmovilizado inmaterial.*

Los gastos de investigación y desarrollo son los gastos de patentes desarrolladas y de las que se ha solicitado su inscripción en el Registro, por lo que previsiblemente van a formar parte del activo de la Universidad. Están contabilizados los gastos de inscripción y registro, habiéndose contabilizado a partir de 2008 los costes de producción de patentes solicitadas. Cuando la patente se inscriba en el Registro se dará de alta en la cuenta "Propiedad intelectual". Si en 5 años no se realiza el registro de la patente, se dará de baja en inventario.

En este ejercicio se ha ejecutado la opción de compra del contrato de los 290 ordenadores reflejado en la cuenta "Derechos sobre bienes en régimen de arrendamiento financiero", habiéndose dado de alta como Inmovilizado Material en la cuenta 227 "Equipos para procesos de información".

Las aplicaciones informáticas se contabilizan según el precio de adquisición.

	Período de amortización
Gastos de investigación y desarrollo	5 años
Propiedad industrial	10 años
Aplicaciones informáticas	4 años
Propiedad intelectual	10 años
Derechos sobre bienes en régimen de arrendamiento financiero	5 años

*4.c) Inmovilizado material.*

Los terrenos y construcciones adquiridos con anterioridad al 31 de diciembre de 2005 fueron valorados según la tasación efectuada con fecha de septiembre de 2005 por una empresa especializada. Después de esa fecha, se valoran según el precio de adquisición o coste de producción.

Cuando se trate de bienes adquiridos a título gratuito o que hayan sido recibidos en cesión se considera como precio de adquisición el valor venal de los mismos en el momento de la incorporación patrimonial. En el caso de los terrenos cedidos o en cesión se considera el importe que figure en escritura pública.

Las amortizaciones se calculan linealmente en función de las siguientes vidas útiles:

	Período de amortización
Construcciones	75 años
Instalaciones técnicas	10 años
Equipos de aire acondicionado	12 años
Equipos contra incendios	8 años
Alarmas	8 años
Instalaciones de laboratorio	15 años
Maquinaria	10 años
Maquinaria de laboratorio	7 años
Utillaje	6 años
Mobiliario	15 años

Equipos para procesos de información	4 años
Equipos de oficina	10 años
Equipos de telefonía y audiovisuales	9 años
Elementos de transporte	10 años
Otro inmovilizado material	10 años

Las obras de pintura y escultura no amortizan. Los fondos bibliográficos amortizan al 2% (50 años).

Las mejoras en bienes existentes que alargan la vida útil de los activos son capitalizadas. Los gastos de mantenimiento y conservación se cargan a resultados en el momento en que se producen. Las bajas y enajenaciones se reflejan contablemente mediante la eliminación del coste del elemento y la amortización acumulada correspondiente.

#### *4.d) Inmovilizaciones financieras*

Las inmovilizaciones financieras se reflejan según el precio de adquisición, o en el caso de aportaciones no dinerarias según el importe reflejado en escritura pública.

En el caso de que los Fondos Propios de la Entidad participada fuera menor que la Dotación Fundacional o el Capital Social, se realiza una provisión por el porcentaje correspondiente.

Los créditos concedidos al personal de la Universidad se registran por el importe entregado.

#### *4.e) Existencias*

No se lleva este grupo de cuentas al no ser una Entidad que realice operaciones de carácter industrial o comercial.

#### *4.f) Deudores*

Los derechos de cobro figuran por el importe a percibir, habiéndose dotado en su caso, las provisiones que reflejan el riesgo por insolvencia con respecto al cobro de los derechos de que se trate.

#### *4.g) Inversiones financieras temporales*

Las inversiones financieras temporales se reflejan al precio de adquisición o al de mercado, si fuera menor. Cuando corresponda, como en el caso de los créditos concedidos al personal, se reclasifican a corto plazo al cierre del ejercicio por el importe a reintegrar en el plazo de doce meses.

#### *4.h) Acreedores*

Los acreedores por compras, servicios prestados, subvenciones o transferencias figuran en el balance por el importe a satisfacer.

### 4.i) Ingresos y gastos

Los ingresos y gastos se imputan siguiendo el criterio del devengo, es decir, en función de la corriente real de bienes y servicios que representan y con independencia del momento en que se produce la corriente monetaria o financiera derivada de ellos.

No obstante, siguiendo el principio de prudencia, la Universidad únicamente contabiliza los beneficios realizados a la fecha de cierre del ejercicio, mientras que los riesgos previsibles y las pérdidas eventuales con origen en el ejercicio o en otro anterior, se contabilizan tan pronto son conocidas.

### 4.j) Principios contables aplicados al estado de liquidación del presupuesto.

Reconocimiento de derechos y obligaciones: Los derechos y obligaciones se registran contablemente en el momento en que unos y otros son exigibles jurídicamente, independientemente del momento del cobro o del pago. Los aspectos más significativos en la aplicación de este criterio son los siguientes:

#### 4.j.1) Ingresos.

- Precios públicos:

Los precios públicos y tasas académicas del curso lectivo se reconocen como derechos cuando el alumno se matricula, independientemente de que los cobros se realicen en el ejercicio o en uno posterior, bien por aplazamiento, prórrogas, resoluciones de recursos. Las compensaciones del Ministerio de Educación y Ciencia en concepto de becas se liquidan al cierre del ejercicio con una estimación de las becas solicitadas.

- Prestación de servicios:

Las prestaciones de servicios se reconocen como ingresos en el momento en que la prestación del servicio ha sido facturada. Los saldos pendientes de cobro se presentan netos de los saldos de dudoso cobro. Los ingresos percibidos por prestaciones de servicios que están destinados a cubrir determinados conceptos presupuestarios, de inversión o gasto, aún no realizados, se presentan como remanente de tesorería afectado.

- Transferencias corrientes:

Las transferencias corrientes son aquellas que recibe la Universidad, principalmente de la Junta de Andalucía, cuyo destino, generalmente, es atender a los gastos normales de funcionamiento. Se reconocen como ingresos cuando efectivamente se cobran o cuando se tiene conocimiento de la obligación por parte del tercero.

- Transferencias de capital:

Estas transferencias se registran como ingresos cuando efectivamente se cobran o cuando se tiene conocimiento de la obligación por parte del tercero. Las transferencias contabilizadas, no aplicadas a las inversiones para las cuales fueron concedidas, figuran en la cuenta de remanente de tesorería afectado.

### *4.j.2) Gastos.*

- Gastos de personal:

Se registran las retribuciones a satisfacer por la Universidad a todo su personal, así como las cotizaciones obligatorias y los gastos derivados del cumplimiento de los planes de acción social.

- Transferencias corrientes:

Se incluyen las efectuadas por la Universidad. Se reconocen cuando se otorgan a los perceptores.

- Inversiones reales:

En el capítulo de inversiones reales, dentro del estado de liquidación del presupuesto, se incluyen las inversiones en inmovilizado material e inmaterial, excepto las inversiones en bienes cuya cuantía es escasa, que se incluyen en gastos corrientes de bienes y servicios.

### *4.k) Remanente de tesorería*

Se presenta como remanente de tesorería afectado los ingresos liquidados y no gastados a la fecha de cierre del ejercicio pero que están destinados a la financiación de un proyecto concreto de inversión o gasto.

Se obtiene por la diferencia entre los derechos reconocidos netos pendientes de cobro, los fondos líquidos o disponibles y las obligaciones ciertas reconocidas netas y pendientes de pago. Estos derechos y obligaciones pueden tener su origen tanto en operaciones presupuestarias como no presupuestarias.

Se considera remanente de tesorería afectado las desviaciones de financiación positivas, las cuales sólo podrán utilizarse para dar cobertura a los gastos, a cuya financiación se encuentren afectados los recursos de los que se derivan tales desviaciones.

La diferencia entre el remanente total y el remanente afectado corresponde a recursos de libre disposición para la financiación de cualquier tipo de gasto y se denomina remanente de tesorería no afectado.

El remanente de tesorería afectado existente al inicio del ejercicio, se incorpora al presupuesto definitivo de ingresos mediante modificaciones presupuestarias y bajo el capítulo de activos financieros.

### *4.l) Saldo presupuestario*

Se reconoce como tal la diferencia entre la totalidad de ingresos y gastos liquidados.

### *4.m) Activos financieros*

Se imputan fundamentalmente en estos capítulos de ingresos y gastos el importe de los reembolsos y desembolsos, respectivamente, de préstamos concedidos al personal.

4.n) Pasivos financieros

Se imputa al capítulo de pasivos financieros del presupuesto de ingresos, el importe de los préstamos recibidos durante el ejercicio; y al de gastos, las amortizaciones efectuadas.

5. Inmovilizaciones inmateriales.

Los movimientos habidos durante el ejercicio son los siguientes:

	31/12/2010	Altas	Bajas	Traspasos	31/12/2011
Gastos de I + D	73.692,56	5.022,39		-24.850,62	53.864,33
Aplicaciones informáticas	2.327.893,61	221.790,64	-207,06	0	2.549.477,19
Propiedad intelectual	124.752,30	51.574,23	-15.243,60	9.024,62	170.107,55
Derechos sobre bienes en régimen de arrendamiento financiero	332.878,29	0	0	-332.878,29	0,00
	<b>2.859.216,76</b>	<b>278.387,26</b>	<b>-15.450,66</b>	<b>-348.704,29</b>	<b>2.773.449,07</b>
Amortización acumulada	-2.180.666,97	-271.397,74	2.000,32	198.823,22	-2.251.241,17
	<b>678.549,79</b>	<b>6.989,52</b>	<b>-13.450,34</b>	<b>-149.881,07</b>	<b>522.207,90</b>

Los traspasos corresponden a patentes solicitadas que han sido concedidas y de acuerdo con la O.T.R.I. se han minusvalorado en 15.826,00, siendo su valor inicial como propiedad intelectual de 9.024,62. Y por otra parte, a la opción de compra de "Derechos sobre bienes en régimen de arrendamiento financiero" del contrato de 290 ordenadores que pasan a formar parte del Inmovilizado material en la cuenta "Equipos para procesos de información" por un valor total de 337.338,07.

*Detalle de adquisición de los bienes en régimen de arrendamiento financiero:*

Bien	Total	Transcurridos	Coste origen	Cuotas pagadas años anteriores	Cuotas pagadas año actual	Total Cuotas	Exceso de compra
290 PC	4 años	4 años	332.878,29	321.327,05	16.011,02	337.338,07	4.459,78

Valores netos:

Cuenta	Valor Bruto	Am. Acum.	Valor Neto
210 - Gastos de I + D	53.864,33	23.604,81	30.259,52
215 - Aplicaciones informáticas	2.549.477,19	2.123.236,29	426.240,90
216 - Propiedad intelectual	170.107,55	104.400,07	65.707,48
<b>TOTALES</b>	<b>2.773.449,07</b>	<b>2.251.241,17</b>	<b>522.207,90</b>

Los gastos de I + D son las patentes solicitadas mientras no estén concedidas.

Detalle de la propiedad intelectual contabilizada:

Marcas y logos registrados:

- Marca "UAL".
- Marca "Universidad de Almería y gráfico".
- Marca "Sol de Portocarrero".
- Logo de empresa de Base Tecnológica de la UAL.

Derechos sobre proyectos desarrollados:

- Sistema de almacenamiento cifrado.
- Acceso seguro de Hardware a aplicaciones.
- Asesor Académico basado en Redes Bayesianas.
- Nenaprem, programa de rehabilitación.

Patentes:

RELACIÓN DE PATENTES CONCEDIDAS	
Título	Investigador principal
Microalga marina y su empleo en acuicultura y en la obtención de ácidos grasos poliinsaturados	Emilio Molina Grima
Obtención de ácido eicosapentaenoico de alta pureza a partir de la microalga <i>phaedactylum</i>	Emilio Molina Grima
Aplicadora autopropulsada de productos fitosanitarios para cultivos hortícolas con control mecánico o electrónico de la dosis	Julián Sanchez-Hermosilla
Fotobiorreactor tubular de doble lazo con desgasificador doble	Emilio Molina Grima

Campo de heliostatos autónomos y método de operación	Jose Antonio Gázquez
Método de sedimentación de partículas semiconductores coloidales	Javier de las Nieves
Máquina para medir la rugosidad de suelos agrícolas	Diego Luís Valera
Proceso y dispositivo de ozonización para el tratamiento de aguas contaminadas con pesticidas y otros contaminantes orgánicos de origen agrícola	Amadeo Rodriguez
Sistema móvil para la determinación "in situ" de las propiedades mecánicas de los suelos acoplable a tractores agrícolas	Julian Sanchez-Hermosilla
Máquina para medir la resistencia a la penetración de suelos	Diego Luís Valera
Procedimiento y dispositivo para el tratamiento integrado de residuos vegetales procedentes de explotaciones agrícolas y de las aguas residuales originadas	Amadeo Rodriguez
Obtención y purificación de B-Ficoeritrina	Emilio Molina Grima
Síntesis fotoquímico de derivados ácidos de fósforo y sus esteres a partir de fósforo elemental blanco	Antonio Romerosa
Reactor micromolar fotoquímico	Antonio Romerosa
Método rápido y biocompatible de extracción, saponificación y concentración...	Jose Luis Guil Guerrero
Procedimiento de fermentación dirigida y su aplicación en la obtención de nuevas bebidas derivadas de zumo de naranja natural	Felipe Rodríguez Vico
Procedimiento de fermentación dirigida secuencial, nueva cepa de levadura que interviene en el mismo, y su aplicación industrial	Felipe Rodríguez Vico
Sistema electrónico para cuantificar poblaciones de insectos voladores y evaluar atrayentes y repelentes	Francisco Camacho
Sistema enzimático y procedimiento para la preparación de d-aminoácido o derivados de los mismos	Felipe Rodríguez Vico
Dispositivo para medir el comportamiento de cimentaciones ante un esfuerzo de tracción o de compresión	Diego Luís Valera
Sistema y método de transmisión de datos entre una unidad móvil y una unidad receptora	José Antonio Gázquez
Extracto de pulpo como suplemento para el cultivo y criopreservación de tejido y de células en suspensión de invertebrados marinos	Emilio Molina Grima
Tintado de superficies y efectos visuales mediante el uso de micro y nanopaticulas metálicas.	Antonio Fdez Barbero
Nueva especie de microalga y su aplicación para consumo animal, humano y en la obtención de carotenoides	Emilio Molina Grima
Eliminación de dióxido de carbono acoplada a la producción de un exopolisacárido	Emilio Molina Grima
Nuevos catalizadores para la metátesis de olefinas en medio acuoso	Antonio Romerosa Nieves
Procedimiento para la polimerización de vinil-derivados en solventes inorgánicos y orgánicos	Antonio Romerosa Nieves
Procedimiento para la purificación del ácido eicosapentaenico (epa)	Alfonso Robles Medina
Dispositivo automático de pesada para medir la evaporación desde el suelo	Juan Martínez López
Dispositivo de muestreo dinámico de aire	Amadeo Rodríguez
Sistema de coexpresión enzimática para la producción de D-aminoácidos	Felipe Rodríguez Vico
Unidad cifradora / descifradora de mensajes con información digita; sistema y método de cifrado / descifrado para comunicaciones digitales en tiempo real	José Antonio Gázquez
Proceso escalable para la obtención de ficocianina	Fco. Gabriel Acien Fernández
Procedimiento para la obtención de abono líquido	Joaquín Moreno Casco
Vehículo autónomo polivalente para trabajos en invernadero.	Julián Sánchez-Hermosilla

Método de Acondicionamiento del Compost con disolución de mezcla perioxiacética.	Miguel Urrestarazu Gavilán
Complejos de rutenio solubles en agua con fosfinas cuosolubles y bases púricas.	Antonio Manuel Romerosa
Procesos para la producción en continuo de Lovastatina.	José Luis Casas López
Extracción de Carotenoides mediante el uso de mezclas ternarias.	Emilio Molina Grima
Procedimiento para la purificación de Triglicéridos que contienen ácido Gamma-Linolenico en posición SN-2.	José Luis Guil Guerrero
Procedimiento de Obtención de un Material Cerámico de Forsterita.	Eduardo Garzón Garzón
Método de Prospección y Caracterización de materias primas	Eduardo Garzón Garzón

## 6. Inmovilizaciones materiales.

Los movimientos habidos durante el ejercicio son los siguientes:

	31/12/2010	Altas	Bajas	Traspasos	31/12/2011
Terrenos	18.668.547,63	1.802,73	0	0	18.670.350,36
Construcción	116.432.532,60	7.026.921,70	0	0	123.459.454,30
Instalaciones técnicas	8.108.414,67	347.938,27	-912,33	0	8.455.440,61
Maquinaria	18.575.092,49	1.912.741,09	-196.711,79	0	20.291.121,79
Uillaje	79.504,51	137,59	0	0	79.642,10
Mobiliario	8.972.571,23	159.541,12	-11.323,13	0	9.120.789,22
Equipos procesos información	13.339.964,73	1.191.322,38	-386.483,06	348.704,29	14.493.508,34
Elementos de transporte	531.716,60	29.539,30	0	0	561.255,90
Fondos Bibliográficos	10.089.108,82	616.251,72	0	0	10.705.360,54
Otro inm. material	496.053,99	11.000,00	0	0	507.053,99
	195.293.507,27	11.297.195,90	-595.430,31	348.704,29	206.343.977,15
Amortización acumulada	-51.613.956,81	-5.147.297,47	581.326,80	-198.823,22	-56.378.750,70
	143.679.550,46	6.149.898,43	-14.103,51	149.881,07	149.965.226,45

Los valores netos son:

Cuenta	Valor Bruto	Am. Acum.	Valor Neto
220 - Terrenos	18.670.350,36	0	18.670.350,36
221 - Construcciones	123.459.454,30	17.172.717,59	106.286.736,71
222 - Instalaciones técnicas	8.455.440,61	4.475.073,85	3.980.366,76
223 - Maquinaria	20.291.121,79	13.171.791,81	7.119.329,98
224 - Uillaje	79.642,10	48.442,03	31.200,07
226 - Mobiliario	9.120.789,22	5.811.760,51	3.309.028,71
227 - Equipos procesos información	14.493.508,34	11.398.486,32	3.095.022,02
228 - Elementos de transporte	561.255,90	302.907,83	258.348,07
2290 y 2291 - Fondos Bibliográficos	10.705.360,54	3.568.884,67	7.136.475,87
2299 - Otro inmovilizado material	507.053,99	428.686,09	78.367,90
<b>TOTALES</b>	<b>206.343.977,15</b>	<b>56.378.750,70</b>	<b>149.965.226,45</b>

TERRENOS		
Descripción	Precio adquis.	Valor
Campus La Cañada originario	83.997,05	3.859.074,00
Campus La Cañada ampliación Levante	1.640.951,46	1.851.057,75
Campus La Cañada ampliación Poniente I	0,00	282.366,00
Finca Experimental Los Cerros	171.288,45	712.285,26
Camino de Ronda	1.112,89	3.354.916,00
Calle Gerona	0,00	416.354,53
Campus La Cañada ampliación Poniente II	0,00	1.030.223,88
Residencia Universitaria	0,00	1.362.091,68
Complejo Univ. Ciencias de la Salud	0,00	5.075.198,36
Campus La Cañada ampliación Norte	0,00	149.137,48
Campus La Cañada ampliación La Muela	0,00	577.645,42
<b>TOTAL</b>	<b>1.897.349,85</b>	<b>18.670.350,36</b>

Tasados en 2005.  
Ampliación de Finca  
Los Cerros en 2010/11

CONSTRUCCIONES								
Denominación	Año	M <sup>2</sup> construidos	Valor inicial	Nueva Constr. 11	Mejoras	TOTAL	Am. acumulada	Valor neto
<b>CAMPUS UNIVERSITARIO I</b>								
Edf. Central	1975	11.430,39	7.081.126,61		514.513,35	7.595.639,96	3.444.818,09	4.150.821,87
Escuela Politécnica Superior	1989	5.487,00	4.480.371,00		267.638,44	4.748.009,44	1.282.888,77	3.465.120,67
C.A. Estudiante	1996	3.994,00	2.474.283,00		401.239,28	2.875.522,28	485.788,49	2.389.733,79
Polideportivo - Comedor	1996	4.560,00	2.636.592,00		66.638,22	2.703.230,22	507.719,90	2.195.510,32
Complejo Polideportivo	2007	4.850,93	3.000.000,00		230.040,27	3.230.040,27	181.797,61	3.048.242,66
Científico - Técnico 1: Químicas	1997	4.828,00	3.247.312,80		45.454,47	3.292.767,27	569.429,79	2.723.337,48
Científico - Técnico II	1999	12.341,64	8.300.987,06		106.269,87	8.407.256,93	1.267.573,15	7.139.683,78
Científico - Técnico 3: Matem.-Inf.	1997	8.618,09	5.796.527,33		131.108,91	5.927.636,24	1.089.485,38	4.838.150,86
Científico - Técnico IV	2007	3.089,06	2.059.362,25		252.358,91	2.311.721,16	136.179,09	2.175.542,07
Servicios Técnicos	1997	1.583,51	1.354.692,81		5.152,09	1.359.844,90	253.132,33	1.106.712,57
Humanidades I	1994	4.605,00	2.852.797,50		82.709,90	2.935.507,40	649.597,63	2.285.909,77
Departamental Económicas y Empr.	1994	2.620,00	1.623.090,00		11.611,89	1.634.701,89	368.496,07	1.266.205,82
Departamental Humanidades II	1995	8.290,00	5.135.655,00		86.340,78	5.221.995,78	1.036.447,77	4.185.548,01
Departamental Derecho	1994	2.450,00	1.517.775,00		30.402,30	1.548.177,30	345.401,33	1.202.775,97
Biblioteca	2005	15.854,11	9.821.621,15		88.916,54	9.910.537,69	1.585.643,45	8.324.894,24
Aulario I	1991	5.585,00	3.459.907,50		42.917,14	3.502.824,64	882.938,35	2.619.886,29
Aulario II	1991	5.611,23	3.476.156,99		28.046,91	3.504.203,90	550.964,28	2.953.239,62
Aulario III	1994	4.118,00	2.551.101,00		73.321,15	2.624.422,15	886.403,17	1.738.018,98
Aulario IV	2007	6.015,00	3.829.124,54		382.594,41	4.211.718,95	295.585,70	3.916.133,25
Auditorio	1992	1.002,00	709.416,00		108.896,13	818.312,13	183.509,78	634.802,35
CITIC	2008	3.991,11	4.711.028,12		224.178,71	4.935.206,83	156.367,53	4.778.839,30
Ciencias de la Salud	2009	4.782,94	3.893.504,64		388.872,86	4.282.377,50	139.961,30	4.142.416,20
Pabellón de Neurociencias	2009	1.855,52	2.209.057,20		33.406,31	2.242.463,51	87.290,58	2.155.172,93
Almacén General	1995	255,75	78.464,10		2.716,50	81.180,60	16.841,79	64.338,81
Ciesol	2005	1.072,00	1.206.455,60		62.831,72	1.269.287,32	85.226,10	1.184.061,22
Edif. Gobierno y Paraninfo	2010	5.879,67	8.849.363,23		653.999,00	9.503.362,23	123.167,10	9.380.195,13
Campo Prácticas Agrónomos	1990	2.956,00	35.472,00		14.891,53	50.363,53	10.471,39	39.892,14

Campo de Fútbol	2011			1.667.705,77		1.667.705,77	2.969,05	1.664.736,72
Urbanización Campus	2010		6.143.965,45		196.019,96	6.339.985,41	87.972,45	6.252.012,96
<b>FINCA EXPERIMENTAL</b>								
Finca Experimental	2004	28.800,00	1.524.428,72		74.888,22	1.599.316,94	110.799,53	1.488.517,41
<b>CAMPUS AMPLIAC. LEVANTE</b>								
Guardería	2005	1.025,00	1.120.511,96		27.623,62	1.148.135,58	67.043,84	1.081.091,74
<b>CALLE GERONA</b>								
Edificio de la Calle Gerona	1954	987,98	723.201,36		36.773,79	759.975,15	208.328,88	551.646,27
<b>CARRETERA DE RONDA</b>								
Edificio de la Carretera de Ronda	1950	550	241.560,00		0,00	241.560,00	72.477,92	169.082,08
			<b>106.144.911,92</b>	<b>1.667.705,77</b>	<b>4.672.373,18</b>	<b>112.484.990,87</b>	<b>17.172.717,59</b>	<b>95.312.273,28</b>

<b>EN CONSTRUCCIÓN</b>					
	Año 2008	Año 2009	Año 2010	Año 2011	Total
C.G. 122012, 122201 Centro Instit. de Inv.		77.639,80	2.506.055,82	1.914.220,46	4.497.916,08
C.G. 122226 Departamental B5	36.000,00	139.033,05	2.152.986,69	1.436.186,72	3.764.206,46
C.G. 122228 Remodelación Edf. Central		34.794,20	959.733,26	1.657.047,43	2.651.574,89
Aulario V				21.122,00	21.122,00
Residencia Universitaria			20.764,00	18.880,00	39.644,00
<b>TOTAL</b>	<b>36.000,00</b>	<b>251.467,05</b>	<b>5.639.539,77</b>	<b>5.047.456,61</b>	<b>10.974.463,43</b>

## 7. Inversiones gestionadas.

No hay inversiones gestionadas.

## 8. Inversiones financieras permanentes.

Los movimientos habidos durante el ejercicio son los siguientes:

	31/12/2010	Adiciones	Bajas	Ajustes	31/12/2011
Inv. en capital o fondo social	278.255,16	0	-25.000,00	0	253.255,16
Créditos a largo plazo	313.228,25	7.807,04	-10.556,80	0	310.478,49
	591.483,41	7.807,04	-35.556,80	0	563.733,65
Provisiones	-6.005,00	-1.963,40	1.505,60	0	-6.462,80
	585.478,41	5.843,64	-34.051,20	0	557.270,85

## PARTICIPACIONES EN ENTIDADES

Entidad	Participación UAL	Dotación Fundacional o Capital Social	% Participación	Total Fondos Propios	Dotación
Iniciativas Leader Comarca de los Vélez, S.A.	12.020,24	86.545,74	13,89%	157.303,91	
Fundación Mediterránea de la UAL	120.202,42	480.759,08	25,00%	1.072.463,81	
Parque Científico-Tecnológico de Almería (PITA), S.A	48.000,00	15.976.000,00	0,30%	14.678.032,52	3.899,75
Portal Universia, S.A.	13.470,00	---	0,50%		
Fundación Finca Experimental Universidad de Almería (ANELOOP)	30.000,00	60.000,00	50,00%	118.879,21	
Fundación Centro de Innovación Turística de Andalucía (CINNTA)	18.000,00	462.000,00	3,90%	409.037,66	2.063,47
Fundación Centro Tecnol. Avanzado de Energías Renovables (CTAER)	6.562,50	229.624,50	2,86%	212.144,07	499,58
Fundación Patrimonio Natural, Biodiversidad y Cambio Global	2.500,00	7.500,00	33,33%	7.500,00	
Fundación Campus Científico Tecnológico de Macael	2.500,00	7.500,00	33,33%	7.500,00	
	<b>253.255,16</b>				<b>6.462,80</b>

Entidad	Actividad
Iniciativas Leader Comarca de los Vélez, S.A.	Progreso económico y social de la Comarca de los Vélez.
Fundación Mediterránea de la UAL	Promoción y fomento de la educación, la cultura y la investigación científico-técnica.
Parque Científico-Tecnológico de Almería (PITA), S.A	Desarrollo de la actividad económica de Almería.
Portal Universia, S.A.	Promover la utilización de la Red en la comunidad universitaria.
Fundación Finca Experimental Universidad de Almería - ANECOOP	Actividades de experimentación, investigación y de producción; colaboración en financiación de becas, proyectos,...; realización de prácticas docentes de agronomía.
Fundación Centro de Innovación Turística de Andalucía (CINNTA)	Realizar actividades de investigación y desarrollo de nuevas tecnologías para su posterior incorporación por las empresas del sector turístico.
Fundación Centro Tecnol. Avanzado de Energías Renovables (CTAER)	Impulso y promoción de actividades públicas y privadas encaminadas al desarrollo económico del sector de las energías renovables de Andalucía.
Fundación Patrimonio Natural, Biodiversidad y Cambio Global	Contribuir al desarrollo científico, tecnológico y social de Andalucía; facilitar el desarrollo de herramientas que permitan enfrentar una estrategia sostenible frente al cambio global.
Fundación Campus Científico Tecnológico de Macael	Impulso de la creación del "Campus Científico-Tecnológico de Macael" como proyecto innovador que sume la formación profesional, la formación ocupacional, la educación superior posgrado y los Centros de I+D+i de la Comarca de Macael y su entorno.

- Los créditos a largo plazo (2 años) se desglosan en la tabla que se muestra a continuación. Al final del ejercicio se realiza una reclasificación a corto plazo del importe de los créditos a reintegrar en el siguiente ejercicio.

#### CRÉDITOS A LARGO PLAZO

Descripción	Importe	Total
Gastos de personal		15.617,49
Proyecto de Diseño de una Red de Transporte Marítimo		294.861,00
ANECOOP	43.456,00	
Autoridad Portuaria de Almería	26.726,00	
COEXPHAL	73.547,00	
J. Ronco y Cía., S.L.	49.342,00	
Logística López Guillén, S.L.	101.790,00	
<b>TOTAL</b>		<b>310.478,49</b>

**9. Existencias.**

No se lleva este grupo de cuentas al no ser una Entidad que realice operaciones de carácter industrial o comercial.

**10. Deudores.****DEUDORES**

	<b>Año 2011</b>	<b>Año 2010</b>
Deudores presupuestarios	34.093.588,47	30.676.701,07
Deudores no presupuestarios	309.902,27	255.228,49
Deudores por administración de recursos...	0	0
Administraciones Públicas	1.245.024,33	1.190.105,68
Otros deudores	0	0
Provisiones	-408.307,97	-236.163,84
<b>TOTAL</b>	<b>35.240.207,10</b>	<b>31.885.871,40</b>

La provisión para insolvencias está compuesta de clientes de dudoso cobro correspondientes a los deudores de años anteriores a 2011, sin contar lo correspondiente a la Junta de Andalucía.

**DETALLE DE DEUDORES PRESUPUESTARIOS (miles de euros)**

	<b>Ej. corriente</b>	<b>Ej. cerrados</b>
Tasas y precios públicos	2.775	53
Prestaciones de servicios	1.581	329
De la Junta de Andalucía para gastos corrientes	21.949	0
De concesiones administrativas y alquileres	70	26
De la Junta de Andalucía para investigación	1.663	46
De la Junta de Andalucía para inversiones	1.685	3.507
Otros deudores de presupuesto corriente	410	0
<b>TOTAL</b>	<b>30.133</b>	<b>3.961</b>

El detalle de los deudores no presupuestarios se encuentra en la página 34.

### 11. Inversiones financieras temporales.

Se refiere a los créditos al personal, que son a largo plazo, (2 años), los cuales al final del año se reclasifican a corto plazo por el importe de los créditos a reintegrar en el siguiente ejercicio.

	31/12/2010	Adiciones	Bajas	Ajustes	31/12/2011
Créditos al personal c/p	10.477,80	10.556,80	10.633,23		10.401,37

### 12. Tesorería.

Este epígrafe recoge los saldos mantenidos a la fecha de cierre en cuentas corrientes bancarias. Saldo: **9.272.266,29**.

### 13. Ajustes por periodificación (ACTIVO).

Estos son los movimientos durante el ejercicio de la cuenta 480 "Gastos anticipados":

Contrapartida	31/12/2010	Adiciones	Bajas	31/12/2011
Primas de seguros	439,46	16.725,09	-439,46	16.725,09
Material fungible	21.295,65	95.828,73	-21.295,65	95.828,73
	<b>21.735,11</b>	<b>112.553,82</b>	<b>-21.735,11</b>	<b>112.553,82</b>

### 14. Fondos propios.

Movimientos habidos en las cuentas incluidas en Fondos propios:

	31/12/2010	Traspasos / Bajas	Ahorro del ejercicio	Aplicación del Ahorro de ejer. anterior	31/12/2011
Patrimonio	87.905.754,06				87.905.754,06
Patrimonio recibido en cesión	13.470,00				13.470,00
Rdos. positivos de ejerc. anteriores	75.398.543,95			7.233.460,61	82.632.004,56
Resultados del ejercicio	7.233.460,61		4.424.072,39	-7.233.460,61	4.424.072,39
	<b>170.551.228,62</b>	<b>0,00</b>	<b>4.424.072,39</b>	<b>0,00</b>	<b>174.975.301,01</b>

Patrimonio recibido en cesión: 13.470 euros, que son de acciones de Portal Universia, S.A. cedidas por el Banco Santander Central Hispano, S.A.

**15. Provisiones para riesgos y gastos.**

*Provisiones para riesgos y gastos: 0,00. En el año anterior, 0,00.*

**16. Información sobre endeudamiento.**

*A) Deudas con entidades de crédito. Corresponde al préstamo a largo plazo suscrito.*

*A corto plazo: 566.492 €. En el año 2010, 3.568.048 €.*

Lo que queda por amortizar del préstamo.

*A largo plazo: 3.000.000,00 €. En el año 2010, 3.566.492,00 €.*

El saldo vivo del préstamo a 31/12/2011 asciende a 3.000.000,00 €.

Importe del préstamo: 17.503.467 €.

Entidad prestamista: CAJAMAR Caja Rural, Sociedad Cooperativa de Crédito.

Tipo de interés: Euribor a tres meses + 0,50%.

No hay intereses devengados y no vencidos.

La póliza de crédito suscrita en el año 2005, venció el 8 de marzo de 2010, por lo que no hay suscrita ninguna póliza de crédito en la actualidad.

B) Proveedores de inmovilizado. No existe ningún contrato en vigor suscrito en régimen de arrendamiento financiero.

C) Deuda por actuaciones Programa F.E.D.E.R. Corresponde a la deuda contraída para realizar algunas actuaciones del Programa F.E.D.E.R., sobresaliendo la construcción del Edificio "Centro Instituto de Investigación de Base Tecnológica".

*A corto plazo: 188.956,98 €. En el año 2010, 188.956,98 €. Por las cuotas a pagar en el año 2012.*

*A largo plazo: 1.133.741,89 €. En el año 2010, 1.322.698,87 €.*

D) Préstamo FEDER del Mº de Ciencia e Innovación a Proyectos de Investigación.

*A largo plazo: 2.442.691,76 €. En el año 2010, 1.609.113,66 €.*

E) Préstamo FEDER, Convocatoria del año 2008 del Programa Nacional de Infraestructuras Científico-Tecnológicas.

*A corto plazo: 43.435,66 €. En el año 2010, 43.435,66 €. Por la cuota a pagar en el año 2012.*

*A largo plazo: 1.317.548,17 €. En el año 2010, 1.360.983,83 €.*

F) Préstamo del Mº de Fomento, Diseño de una Red de Transporte Marítimo.

A corto plazo: 19.657,40 €. En el año 2010, 0,00 €. Por las cuotas a pagar en el año 2012.

A largo plazo: 275.203,60 €. En el año 2010, 294.861 €.

G) Préstamo Campus Excelencia de la Junta de Andalucía.

A corto plazo: 165.477,95 €. En el año 2010, 0 €. Por las cuotas a pagar en el año 2012.

A largo plazo: 1.820.257,45 €. En el año 2010, 1.985.735,40 €.

H) Préstamo del Mº de Ciencia e Innovación (Equipamiento CEI Innocampus).

A largo plazo: 150.000,00 €. En el año 2010, 0,00 €.

H) Acreedores a corto plazo.

Su desglose es el siguiente:

	Año 2011	Año 2010
Deudas con entidades de crédito A)	3.000.000,00	3.566.492,00
Acreedores por Obligaciones Reconocidas	2.222.070,90	1.835.595,85
Acreedores pendientes de imputar a presupuesto	0	0,00
Acreedores por IVA soportado	115.753,52	70.175,36
Acreedores por periodificación de gastos presup.	436.666,67	437.500,00
Administraciones Públicas	1.423.385,11	1.383.692,31
Proveedores de inmovilizado a corto plazo B)	0,00	11.551,24
Otras deudas C) E)	417.527,99	232.392,64
Ajustes por periodificación	5.920.682,14	5.744.661,83
	<b>13.536.086,33</b>	<b>13.282.061,23</b>

- Acreedores por periodificación de gastos presupuestarios corresponde al devengo de las pagas extras.
- Ajustes por periodificación: son los ingresos por precios públicos reconocidos en 2010 pero que corresponden a 2011. El curso académico se cuenta de octubre a septiembre; por lo que al ejercicio 2011 corresponde las 3/4 partes de lo contabilizado.

El saldo de Administraciones Públicas se desglosa en:

	Año 2011	Año 2010
IRPF	1.311.033,87	1.274.580,49
Derechos pasivos	0,00	0,00
Seguridad Social	110.574,52	107.543,92
Hacienda Pública acreedora por IVA	0,00	0,00
Seguro escolar	1.776,72	1.567,90
	1.423.385,11	1.383.692,31

### 17. Impuesto sobre sociedades y situación fiscal.

La Universidad de Almería es entidad de Derecho Público, figurando como actividad económica principal la docencia. Como tal, está exenta del Impuesto de Sociedades y del IAE, a tenor de lo establecido en el artículo 9 de la Ley del Impuesto sobre Sociedades. Está inscrita en el Censo como Gran Empresa desde el 17/02/2006.

La Universidad de Almería tiene obligaciones tributarias respecto al IVA, acogido a Sectores diferenciados. El porcentaje de prorrata es del 26%.

La Universidad tiene abiertos a inspección los cuatro últimos ejercicios para todos los impuestos a los que está sujeta.

### 18. Ingresos y gastos.

#### 18.a) Prestaciones de servicios (Subgrupo 74: Tasas y Precios Públicos).

El detalle de las prestaciones de servicios realizadas en el ejercicio es el siguiente:

	Año 2010	Año 2011
Tasas por prestación de servicios o realización de actividades	605.904,70	701.095,58
Precios públicos por prestación de servicios o realización de actividades	9.209.904,54	9.322.646,20
	9.815.809,24	10.023.741,78

Desglose por conceptos presupuestarios:

Concepto	Presupuesto	Devengo	Total 2011
Tasas académicas por servicios administrativos	669.964,52	14.966,51	684.931,03
Tasas académicas por servicios Centros adscritos	16.164,55	0,00	16.164,55
Precios Públicos primer y segundo ciclo	4.959.731,72	158.130,52	5.117.862,24
Precios Públicos tercer ciclo	77.195,28	-6.269,89	70.925,39
Precios Públicos posgrados oficiales	3.147.812,54	-438.114,07	2.709.698,47
Compensación matrícula becarios MEC	249.319,67	-2.180,52	247.139,15
Compensación matrícula familia numerosa	95.059,02	19.950,41	115.009,43
Compensación matrícula personal propio	984.514,79	77.496,73	1.062.011,52
<b>TOTAL</b>	<b>10.199.762,09</b>	<b>-176.020,31</b>	<b>10.023.741,78</b>

18.b) Otros ingresos de gestión ordinaria.

	Año 2010	Año 2011
Reintegros	115.573,72	68.587,19
Trabajos realizados para la entidad	61.594,07	69.506,05
Ingresos accesorios y otros de gestión corriente	4.840.911,77	5.187.557,04
Otros intereses	70.831,22	70.831,22
	<b>5.088.910,78</b>	<b>5.396.481,50</b>

El desglose de ingresos accesorios y otros de gestión ordinaria es el siguiente:

Concepto	Año 2010	Año 2011
Estudios de Extensión Universitaria	2.760,00	5.840,00
Cursos de Enseñanzas Propias	752.545,50	769.395,35
Cursos del Servicio de Deportes	17.776,50	45.735,00
Cursos de Posgrado	248.186,24	207.239,12
Curso Obtención C.A.P.	25	0,00
Congresos, Jornadas y similares	313.466,14	268.435,00
Otros cursos y seminarios	12.539,00	12.994,00
Espectáculos	0	0,00
Derechos de examen PDI Funcionario	49,04	10.323,20
Derechos de examen PDI Laboral	28.636,15	7.943,50
Contratos artículo 83 L.O.U.	2.701.015,49	3.048.226,58
Servicios Técnicos	26.973,82	22.099,18
Servicios OTRI	20.747,83	890,00
Servicios Deportivos	23.534,00	24.118,50
Servicios bibliotecarios	2.343,50	2.763,23
Otras prestaciones de servicios	254.343,76	190.155,88
Venta de bienes	11.032,02	15.122,64

Venta de impresos de matrículas	0	0,00
Ingresos por actuaciones judiciales	0	0,00
Otros ingresos diversos	140.078,97	295.550,24
Renta de inmuebles	24.828,74	15.812,64
Producto de concesiones administrativas	257.358,31	242.912,98
Explotación de patentes	2.671,76	2.000,00
	<b>4.840.911,77</b>	<b>5.187.557,04</b>

18.c) *Transferencias y subvenciones (Ingresos).*

Descripción	Año 2010	Año 2011
De la Administración General del Estado	5.401.197,48	4.963.143,39
De Organismos Autónomos	1.946.627,02	2.158.222,45
De Universidades Públicas	973.434,03	388.124,49
De la Junta de Andalucía	64.852.053,06	65.015.385,89
De Corporaciones Locales	269.250,00	254.250,00
De Empresas privadas	1.109.277,26	1.020.683,45
De Familias e Instituciones sin fines de lucro	384.918,26	264.959,72
Del Exterior	742.380,92	567.329,57
Total de Conceptos Presupuestarios	75.679.138,03	74.632.098,96
Alta Terrenos	5.800.305,96	0,00
Baja Terreno recibido en cesión por titularidad	0	0,00
Donaciones a la UAL	2.885,65	421,85
<b>TOTAL</b>	<b>81.482.329,64</b>	<b>74.632.520,81</b>

Transferencias y subvenciones recibidas:

ORGANISMOS	IMPORTE
De la Administración General del Estado y De OO. AA. Estatales para el Programa Sócrates – Erasmus y otros Programas De Movilidad	2.205.182,83
De la A.E.C.I. para Proyectos de Cooperación Internacionales	1.533.148,05
De la Administración General del Estado y de OO. AA, para investigación científica:	2.559.588,41
De la Consejería de Innovación, Ciencia y Empresa	64.707.817,92
<i>Financiación Operativa</i>	56.209.201,00
<i>Para el Consejo Social</i>	118.721,00
<i>Equilibrio presupuestario</i>	2.129.313,00
<i>Planes Concertados</i>	1.601.998,00
<i>Otras transferencias</i>	426.929,47
<i>Para Investigación</i>	2.275.496,77
<i>Para Inversiones</i>	75.463,22
<i>Para Infraestructuras</i>	1.870.695,46
De la Consejería de Deportes – Construcción Pabellón Deportivo.	200.000,00

De Cajamar, Convenio	800.000,00
De la Unión Europea, para Investigación	549.255,57
Del Ministerio de Fomento, para el Proyecto Redymar	191.058,00
De la Universidad de Córdoba, Campus de Excelencia 2009	226.109,48
De Endesa Generación, Convenio de colaboración para investigación	159.632,40

(\*) sólo con importes significativos (mayores de 100.000).

Reintegro de subvenciones durante el ejercicio 2011:

Organismo	Importe
MINISTERIO DE EDUCACION Y CIENCIA	414.807,43
AGENCIA ESPAÑOLA DE COOPERACION INTERNACIONAL	72.396,13
ORGANISMO AUTONOMO DE PROGRAMAS EDUCATIVOS EUROPEOS	4.851,75
INSTITUTO ANDALUZ DE LA JUVENTUD	38,40
<b>Total reintegros de Gastos Corrientes (becas / ayudas)</b>	<b>492.093,71</b>
Organismo	Importe
MINISTERIO DE CULTURA	14.913,79
MINISTERIO DE EDUCACION Y CIENCIA	40.388,84
MINISTERIO DE MEDIO AMBIENTE MEDIO RURAL	22.433,28
MINISTERIO DE SANIDAD Y POLITICA SOCIAL	2.877,96
INIA - INSTITUTO NACIONAL DE INVESTIGACIÓN	81,73
CONSEJERIA OBRAS PÚBLICAS Y T.D.PROV. AL	17.683,35
<b>Total reintegros de Capital (Investigación/Inversiones)</b>	<b>98.378,95</b>
<b>TOTAL REINTEGROS</b>	<b>590.472,66</b>

18.d) Gastos de personal.

	Año 2010	Año 2011
Sueldos, salarios y asimilados	53.089.272,42	53.047.953,94
Cargas sociales	7.046.074,21	6.910.849,17
	<b>60.135.346,63</b>	<b>59.958.803,11</b>

18.e) Dotaciones para amortización de inmovilizado.

	Año 2010	Año 2011
Dotaciones para amortización de inmovilizado	5.043.080,74	5.827.585,10

## 18.f) Variación de las provisiones de tráfico.

	Año 2010	Año 2011
Variación en saldos de dudoso cobro	-57.987,17	172.144,13

La variación en la provisión de saldos de dudoso cobro está compuesta de clientes de dudoso cobro correspondientes a los deudores de años anteriores a 2011, excepto los derechos de la Junta.

## 18.g) Otros gastos de gestión.

Se presenta a continuación el desglose de otros gastos devengados en el ejercicio:

Cuenta financiera	Año 2010	Año 2011
<i>Servicios exteriores</i>		
Arrendamientos	9.436,87	23.124,80
Reparaciones y conservación	1.171.454,89	1.533.135,90
Gastos jurídicos y contenciosos.	13.777,06	3.962,67
Pagos por conferencias, cursos, traducciones.	1.071.178,72	1.021.413,99
Estudios y trabajos técnicos.	474.687,80	177.441,05
Transportes.	78.649,06	101.697,99
Primas de seguros.	77.569,60	75.232,89
Servicios bancarios y similares.	29,13	2.630,43
Atenciones protocolarias y representativas	21.349,23	11.477,92
Gastos de publicidad y servicio de prensa.	623.992,99	475.405,14
Energía eléctrica.	1.061.713,17	979.144,04
Agua.	416.735,54	454.522,43
Gas.	24.524,24	30.731,58
Combustibles.	12.937,72	18.287,04
Vestuario.	2.111,57	5.843,50
Productos alimenticios	45,38	32,68
Material fungible.	1.315.580,58	1.541.744,43
Otros suministros.	39.071,68	30.119,79
Material de oficina ordinario no inventariable.	605.987,92	496.324,47
Prensa, revistas, libros y otras publicaciones.	26.212,35	25.424,34
Limpieza y aseo.	1.788.799,83	1.829.591,80
Seguridad.	572.107,81	586.665,67
Bolsas de viaje.	53.829,51	102.942,09
Dietas.	954.011,57	942.320,97
Locomoción.	938.247,08	875.236,44
Comunicaciones telefónicas y postales.	478.126,66	394.953,96
Otras comunicaciones.	62.629,32	32.098,36
Otros servicios.	4.191.546,75	3.739.954,57
<b>Total Servicios exteriores</b>	<b>16.086.344,03</b>	<b>15.511.460,94</b>
Tributos	-472.552,65	-472.604,65
Gastos financieros por deudas	102.431,18	93.022,11
Pérdidas de inversiones financieras	22.056,21	0
Variación de provisiones de inversiones financieras	-376,92	457,8
<b>TOTAL apartados e), f) y g)</b>	<b>15.737.901,85</b>	<b>15.132.336,20</b>

Los tributos recogen el menor gasto que han supuesto los ajustes positivos en la imposición indirecta por el ajuste de la prorrata del IVA: -480.179,95 €; y gastos de tributos: 7.575,30 €.

18.h) Transferencias y subvenciones (Gastos).

Detalle:

Descripción	Año 2010	Año 2011
A la Administración General del Estado	177.095,70	493.909,54
A Organismos Autónomos	101.020,89	96.957,48
A Sociedades Mercantiles y otros Entes	356.834,90	239.170,00
A Universidades Públicas	258.677,73	47.404,00
A la Junta de Andalucía	50.591,45	70.188,22
A otras Comunidades Autónomas	3.900,00	0
A Corporaciones Locales	2.000,00	0
A Empresas privadas	29.498,77	81.823,35
A Estudiantes	2.888.028,97	3.207.974,20
Otras becas y ayudas, (subc. 483.99)	6.344,08	6.505,98
Convenios e Instituc. sin fines de lucro	515.814,65	426.401,53
Al Exterior	2.175,00	0
Becarios de Investigación	797.428,78	0
Donación de terrenos al CSIC	0	0
Subvención Centro Cultural en Villaricos	0	0
<b>TOTAL</b>	<b>5.189.410,92</b>	<b>4.670.334,30</b>

18.i) Ingresos y gastos extraordinarios.

Los resultados extraordinarios comprenden lo siguiente:

	Año 2010	Año 2011
Ganancias e ingresos extraordinarios:		
Beneficios procedentes del inmovilizado	0	0
Beneficios por operaciones de endeudamiento	0	0
Ingresos extraordinarios	0	0
Ingresos y beneficios de otros ejercicios	70.462,17	111.229,42
	<b>70.462,17</b>	<b>111.229,42</b>
Pérdidas y gastos extraordinarios:		
Pérdidas procedentes del inmovilizado	12.412,50	43.504,32
Pérdidas por operaciones de endeudamiento	0	0
Gastos extraordinarios	0	0

Gastos y pérdidas de otros ejercicios	3.163.885,75	337.266,94
	3.176.298,25	380.771,26
<b>Resultado extraordinario neto</b>	<b>-3.105.836,08</b>	<b>-269.541,84</b>

Los ingresos y beneficios de otros ejercicios corresponden a la regularización de la Contabilidad con el Patrimonio y la Amortización Acumulada registrada en el Inventario del Sistema de Información.

Las pérdidas procedentes del inmovilizado son bajas en el inventario.

Los gastos y pérdidas de otros ejercicios corresponden a lo siguiente:

Facturas del ejercicio anterior tramitadas con posterioridad al cierre	136.175,11
Anulación Derechos de Ej. Cerrados.	150.549,64
Atrasos de amortización.	50.542,19
	<b>337.266,94</b>

## 19. Conciliación del saldo presupuestario y el resultado patrimonial.

ESTADO DE CONCILIACIÓN DEL SALDO PRESUPUESTARIO CON EL  
RESULTADO ECONÓMICO-PATRIMONIAL

<b>SALDO PRESUPUESTARIO</b>	<b>-1.061.177,00</b>
<b>GASTOS PRESUPUESTARIOS NO ECONÓMICO-PATRIMONIALES</b>	
Capítulo VI del presupuesto, aplicaciones inventariables	11.456.458,72
Capítulo VIII del presupuesto	15.204,50
Capítulo IX del presupuesto	798.884,64
<b>INGRESOS PRESUPUESTARIOS NO ECONÓMICO-PATRIMONIALES</b>	
Capítulo VI del presupuesto, enajenación de inmovilizado	0,00
Capítulo VIII del presupuesto	-35.633,23
Capítulo IX del presupuesto	-983.578,10
<b>GASTOS ECONÓMICO-PATRIMONIALES NO PRESUPUESTARIOS</b>	
Dotación para amortización del inmovilizado	-5.418.695,21
Dotación para clientes de dudoso cobro y para Entidades	-172.601,93
Atrasos de amortización	-50.542,19
Devengo seguros de automóviles, material y suministros	90.818,71
Devengo de las pagas extras	833,33
Bajas en inventario de activos	-43.504,32
Anulaciones de derechos reconocidos en ejercicios anteriores	-150.549,64
Gastos por acreedores pendientes de imputar a presupuesto	-26.982,90
<b>INGRESOS ECONÓMICO-PATRIMONIALES NO PRESUPUESTARIOS</b>	
Devengo de los precios públicos	-176.020,31
Donación de inmovilizado a la UAL	421,85
Activación gastos para el Inmovilizado	69.506,05
Regularización Patrimonio y Amortización Acumulada	111.229,42
<b>AHORRO</b>	<b>4.424.072,39</b>

**20. Estado operativo**

<b>GASTOS PRESUPUESTARIOS</b>	<b>IMPORTE</b>	<b>INGRESOS PRESUPUESTARIOS</b>	<b>IMPORTE</b>
1A20 Gastos generales de docencia y admón.	71.875.545,01	3 Tasas, precios públicos y otros ingresos	15.653.974,25
1B00 Consejo Social	172.414,87	4 Transferencias corrientes	65.047.956,30
2A00 Investigación Científica	16.460.454,19	5 Ingresos patrimoniales	324.157,41
3A00 Extensión cultural y servicios complem.	4.204.174,04	6 Enajenación de inversiones reales	21.968,92
		7 Transferencias de capital	9.584.142,66
		8 Activos financieros	35.633,23
		9 Pasivos financieros	983.578,10
<b>TOTAL</b>	<b>92.712.588,11</b>	<b>TOTAL</b>	<b>91.651.410,87</b>

**21. Información de carácter financiero***21.a) Estado del Remanente de Tesorería*

(Ver información detallada en página 38 y siguientes).

El importe del Remanente de Tesorería Afectado del ejercicio 2010 se incorporó en su totalidad a los centros de gasto (33.211.176,79 euros), habiéndose anulado durante el ejercicio remanente afectado por anulación de derechos de ejercicios anteriores por importe de 60.463,77 euros.

*21.b) Estado de la Tesorería*

(Ver información detallada en página 33 y siguientes).

*21.c) Cuadro de financiación*

Variación del capital circulante:

(Ver información en páginas 145 y siguientes).

## 22. Ejecución de los gastos públicos.

## 22.a) Contratación administrativa.

PROCEDIMIENTOS Y FORMAS DE ADJUDICACIÓN							
Adjudicado en 2011	Procedimiento Abierto		Procedim. Restringido		Procedimiento Negociado		
Tipo de Contrato	Concurso	Subasta	Concurso	Subasta	Con Publicidad	Sin Publicidad	Total
Obras	0,00	0,00	0,00	0,00	0,00	253.131,00	253.131,00
Gestion de Serv. Públicos	0,00	0,00	0,00	0,00	0,00	0,00	0,00
Suministros	1.814.834,93	0,00	0,00	0,00	0,00	1.191.206,82	3.006.041,75
Servicios	332.644,20	0,00	0,00	0,00	0,00	302.762,00	635.406,20
Patrimoniales	0,00	0,00	0,00	0,00	0,00	0,00	0,00
Otros (Naturaleza especial)	0,00	0,00	0,00	0,00	0,00	0,00	0,00
							3.894.578,95

SITUACIÓN DE LOS CONTRATOS				
Tipo de Contrato	Pendiente a 01/01/2011	Iniciado en 2011	Adjudicado en 2011	Pendiente a 01/01/2012
Obras	0,00	1.190.121,60	253.131,00	935.171,60
Gestión de Serv. Públicos	0,00	0,00	0,00	
Suministros	1.192.711,56	2.622.649,66	3.006.041,75	2.012.039,46
Servicios	188.156,20	1.088.521,88	635.406,20	586.349,00
Patrimoniales	0,00	0,00	0,00	
Otros (Naturaleza especial)	0,00	0,00	0,00	
	1.380.867,76	4.901.293,14	3.894.578,95	10.176.739,85

<b>RELACIÓN DE ADJUDICATARIOS QUE SUPERAN EL 5% DE LA CANTIDAD TOTAL ADJUDICADA EN EL AÑO 2011</b>		
<b>ADJUDICATARIO</b>	<b>CIF</b>	<b>PRESUPUESTO ADJUDICACION</b>
ELCTROSON CASTILLA, S.A.	A47043674	194.800,00
THERMO FISHER SCIENTIFIC, SLU	B28954170	235.862,00
DIMOBA SERVICIOS, S.L.	B04307120	240.000,00
SM2 BALEARES, S.A.	A07230816	269.500,00
PRODUCTOS QUIMICOS DE MURCIA, S.A.	A30043053	287.000,00
SWETS INFORMATION SERVICES BV	N0032110I	306.800,60

Total adjudicado	3.894.578,95
(5%)	194.728,95

#### 22.b) Modificaciones de crédito

(Ver información detallada en la página 150 y siguientes).

#### 22.c) Remanentes de crédito

El detalle de los Remanentes de crédito que arroja la liquidación del Presupuesto del ejercicio, distinguiendo los comprometidos y no comprometidos, es como se muestra a continuación. Aquí figura el importe de lo comprometido no gastado antes del cierre. Al cierre se anula todo el comprometido no gastado, rehaciéndose en la apertura del ejercicio siguiente.

<b>Clasificación económica</b>	<b>Remanente comprometido</b>	<b>Remanente no comprometido</b>
Capítulo 1	0	4.237.505,45
Capítulo 2	295.311,12	6.686.857,22
Capítulo 3	0	84.789,38
Capítulo 4	0	2.172.926,72
Capítulo 6	433.506,54	16.769.918,54
Capítulo 7	0	0,00
Capítulo 8	0	22.826,19
Capítulo 9	0	3.000.000,00
<b>Total</b>	<b>728.817,66</b>	<b>32.974.823,50</b>

#### 22.d) Clasificación funcional del gasto

(Ver información en página 110 y siguientes).

## 22.e) Ejecución de proyectos de inversión

## PROYECTOS DE INVERSIÓN

## CLASIFICACIÓN FUNCIONAL POR PROGRAMAS: 1A20

Inversión a realizar en anualidades pendientes

Proyecto	Inversión total	Ejercicio Inicial	Ejercicio Final	Inversión realizada a 1 de enero	Inversión realizada en el ejercicio	Ejercicio 2012	Ejercicio 2013	Ejercicio 2014	Ejercicios sucesivos
Plan Plurianual de Inversiones	30.014.700,30	2006	2011	29.240.995,52	773.704,78				
Edf. Departamental B5 y Urb.	3.875.142,85	2008	2012	2.328.019,74	1.431.694,40	115.428,71			
Remodelación Edf. Central	2.889.075,34	2009	2012	997.241,84	1.666.282,11	225.551,39			

## 22.f) Número de empleados

Detalle de Personal	A 31/12/11	Nº medio
<b>Capítulo 1</b>		
<b>1.-P.D.I.</b>	<b>806</b>	<b>822</b>
1.1- P.D.I. Funcionario	522	524
1.2- P.D.I. Contratado	284	298
1.2.1- P.D.I. Contrato Administrativo	52	53
1.2.2- P.D.I. Contrato Laboral	232	245
<b>2.-P.A.S.</b>	<b>479</b>	<b>478</b>
2.1- P.A.S. Funcionario	464	463
2.2- P.A.S. Laboral Fijo	15	15
2.3- P.A.S. Laboral Eventual	0	0
<b>Totales Capítulo 1 (1 + 2)</b>	<b>1.285</b>	<b>1.300</b>
<b>Capítulo 6</b>		
<b>1.-P.D.I.</b>	<b>289</b>	<b>262</b>
Grupo I	219	210
Grupo II	45	30
Grupo III	19	17
Grupo IV	4	4
Grupo V	2	1
<b>2.-P.A.S.</b>	<b>12</b>	<b>14</b>
Grupo I	7	7
Grupo II	1	1
Grupo III	2	4
Grupo IV	2	2
<b>Totales Capítulo 6 (1 + 2)</b>	<b>301</b>	<b>276</b>
<b>TOTALES DE PERSONAL</b>	<b>1.586</b>	<b>1.576</b>

*22.g) Acreedores por operaciones pendientes de aplicar a presupuesto.*

No existen acreedores por operaciones pendientes de aplicar a presupuesto.

*22.h) Obligaciones de presupuestos cerrados.*

(Ver información en página 138).

*22.i) Compromisos de gasto con cargo a ejercicios posteriores.*

(Ver información en página 144).

*22.j) Tramitación anticipada de gastos presupuestarios.*

Durante el ejercicio no se han tramitado este tipo de operaciones.

### **23. Ejecución de los ingresos públicos.**

(Ver información detallada en página 89 y siguientes).

(Ver información sobre los derechos a cobrar de presupuestos cerrados en página 139 y siguientes).

### **24. Gastos con financiación afectada**

La aplicación informática no suministra información individualizada de los diversos gastos con financiación afectada con el detalle requerido. Sin embargo, existe una referencia exhaustiva por créditos de las desviaciones de financiación en la página 40 y siguientes de las Cuentas Anuales.

### **25. Avals**

Avals de ejercicios anteriores:

- Aval de Cajamar para financiar actuaciones de inversiones en infraestructuras de los Fondos Europeos F.E.D.E.R., emitido solidariamente respecto al obligado principal. Además, también se emitió por parte de la Universidad una Garantía Institucional ante el Ministerio de Educación y Ciencia. Importe: 350.612,83 euros.

- Aval de Cajamar como garantía provisional para concursar ante ADIF-ADMINISTRADOR DE ESTRUCTURAS FERROVIARIAS, emitido solidariamente respecto al obligado principal. Importe: 6.984 euros.

No se ha constituido ningún aval durante el ejercicio 2011.

**26. Estado de operaciones no presupuestarias.**


(Ver información en la página 36).

**27. Otra información.**

Dada la actividad a la que se dedica la Universidad, la misma no tiene responsabilidades, gastos, activos, provisiones ni contingencias de naturaleza medioambiental que pudieran ser significativas en relación con el patrimonio, la situación financiera, los resultados y el saldo presupuestario de la misma. Por este motivo no se incluyen desgloses específicos en la presente cuentas anuales respecto a información de cuestiones medioambientales.

-----

## INFORME DE AUDITORIA





KPMG Auditores S.L.  
Marqués de Larios, 12  
29005 Málaga


## Informe de Auditoría de Cuentas Anuales

Al Consejo Social de la  
Universidad de Almería

1. Hemos auditado las cuentas anuales de la Universidad de Almería (en adelante la Universidad) que comprenden el balance de situación al 31 de diciembre de 2011, la cuenta del resultado económico-patrimonial, el estado de liquidación del presupuesto y la memoria correspondientes al ejercicio anual terminado en dicha fecha, cuya formulación es responsabilidad de la gerencia de la Universidad. Nuestra responsabilidad es expresar una opinión sobre las citadas cuentas anuales en su conjunto, basada en el trabajo realizado de acuerdo con las normas de auditoría del Sector Público, que requieren el examen, mediante la realización de pruebas selectivas, de la evidencia justificativa de las cuentas anuales y la evaluación de su presentación, de los principios contables públicos y principios presupuestarios aplicados y de las estimaciones realizadas.
2. De acuerdo con la normativa en vigor, la Universidad presenta a efectos comparativos, con cada una de las partidas del balance de situación, de la cuenta del resultado económico-patrimonial y del cuadro de financiación, además de las cifras del ejercicio 2011, las correspondientes al ejercicio anterior. Nuestra opinión se refiere exclusivamente a las cuentas anuales del ejercicio 2011. Con fecha 31 de mayo de 2011 emitimos nuestro informe de auditoría acerca de las cuentas anuales del ejercicio 2010 en el que expresamos una opinión favorable.
3. La Universidad ha registrado como derechos reconocidos en el capítulo IV de ingresos del estado de liquidación del presupuesto (Transferencias Corrientes), 18.655.218 euros correspondientes a transferencias recibidas de la Junta de Andalucía que ésta tiene registradas en el capítulo VII de su presupuesto de gastos (Transferencias de Capital), y que por tanto la Universidad debería haber reconocido en el capítulo VII de ingresos (Transferencias de Capital).
4. En nuestra opinión, excepto por los efectos de la salvedad mencionada en el párrafo anterior, las cuentas anuales del ejercicio 2011 adjuntas expresan, en todos los aspectos significativos, la imagen fiel del patrimonio y de la situación financiera de la Universidad de Almería al 31 de diciembre de 2011, del resultado económico-patrimonial y de la ejecución del presupuesto durante el ejercicio anual terminado en dicha fecha y contienen la información necesaria y suficiente para su interpretación y comprensión adecuada, de conformidad con principios y normas de contabilidad pública que guardan uniformidad con los aplicados en el ejercicio anterior.

5. Nuestra auditoria ha sido realizada con objeto de expresar una opinión profesional sobre las cuentas anuales de la Universidad consideradas en su conjunto. La información adjunta a este informe de auditoria incluye, además de aquella que constituye las cuentas anuales de la Universidad correspondientes al ejercicio 2011, cierta información suplementaria con objeto de facilitar el análisis de las operaciones realizadas por la Universidad de Almería durante este ejercicio. Por lo tanto, al no formar dicha información parte integrante de las cuentas anuales, no ha sido sometida de forma específica a los procedimientos de auditoria aplicados en el examen de las mencionadas cuentas anuales y, por lo tanto, no expresamos una opinión sobre la misma. Lo indicado en este párrafo no afecta a la opinión expresada el párrafo 4, puesto que ésta se refiere a las cuentas anuales de la Universidad (balance, cuenta del resultado económico patrimonial, estado de liquidación del presupuesto y la correspondiente memoria) y no a la información adjunta a dichas cuentas anuales.

KPMG Auditores, S.L.



Rafael Gil Reina

31 de mayo de 2012