

CUENTAS ANUALES UAL 2020

Gerencia

Servicio de Gestión Económica

ÍNDICE

I.	PRESENTACIÓN DE LAS CUENTAS ANUALES.....	5
II.	CUENTAS ANUALES.....	29
	BALANCE DE SITUACIÓN.....	30
	CUENTA DEL RESULTADO ECONÓMICO-PATRIMONIAL.....	32
	ESTADO TOTAL DE CAMBIOS EN EL PATRIMONIO NETO	34
	ESTADO DE FLUJOS DE EFECTIVO	36
	ESTADO DE LIQUIDACIÓN DEL PRESUPUESTO	39
	Liquidación del presupuesto de gastos	40
	Liquidación del presupuesto de ingresos	49
	Resultado presupuestario	54
	Liquidación del presupuesto por programas.....	56
	MEMORIA DE INGRESOS Y GASTOS.....	110
	Estado de Gastos	111
	Estado de Ingresos.....	125
	Resultado presupuestario	137
	Estabilidad Presupuestaria y Sostenibilidad Financiera	138
	MEMORIA	143
	1.Organización y Actividad	144
	3.Bases de presentación de las cuentas	147
	4.Normas de reconocimiento y valoración.	147
	5.Inmovilizado material	152
	7.Inmovilizado intangible	155
	9. Activos financieros.....	156
	10.Pasivos financieros	158
	14.Transferencias, subvenciones y otros ingresos y gastos	160
	15.Provisiones y contingencias.....	161
	16.Información sobre medio ambiente.....	161
	18.Presentación por actividades de la cuenta del resultado económico patrimonial	161
	20.Operaciones no presupuestarias de tesorería	162

21. Contratación administrativa. Procedimientos de adjudicación	162
22. Valores recibidos en depósito	163
23. Información presupuestaria	163
24. Indicadores financieros, patrimoniales y presupuestarios.....	174
25. Información sobre el coste de las actividades.....	177
26. Indicadores de gestión	177
27. Hechos posteriores al cierre.....	177
CUENTAS ANUALES DE: FUNDACIÓN DE LA UNIVERSIDAD DE ALMERÍA Y FUNDACIÓN FINCA EXPERIMENTAL UAL-ANECOOP	
	178
INFORME DE AUDITORÍA INDEPENDIENTE DE LAS CUENTAS ANUALES	298
III. ANEXOS.....	304
1. MODIFICACIONES DE CRÉDITO Y REMANENTES DE CRÉDITO	305
2. DESVIACIONES DE FINANCIACIÓN	393

I. PRESENTACIÓN DE LAS CUENTAS ANUALES



INFORME DE LA GERENTE

CUENTAS ANUALES UAL 2020

1. Las Cuentas Anuales

El artículo 192 del Decreto 225/2018, de 18 de diciembre, por el que se aprueban los Estatutos de la Universidad de Almería, establece en su apartado 2, que *“Las cuentas anuales constituyen el documento que sirve para rendir cuentas de la ejecución del presupuesto ante la comunidad universitaria y ante los órganos competentes.”*.

La Ley Orgánica 6/2001, de 21 de diciembre, de Universidades consolidada, (LOU), dispone en el artículo 81.4 que *“la estructura del presupuesto de las Universidades, su sistema contable y los documentos que comprenden sus Cuentas Anuales deberán adaptarse, en todo caso, a las normas que con carácter general se establezcan para el sector público. Las Comunidades Autónomas podrán establecer un plan de contabilidad para las Universidades de su competencia”*. Este plan aún no ha sido establecido por Andalucía, por lo que **en la Universidad de Almería se utilizará para su presentación la Orden EHA/1037/2010, de 13 de abril, por la que se aprueba el Plan General de Contabilidad Pública, en adelante PGCP 2010.**

La modificación de la LOU, introducida por el Real Decreto-Ley 14/2012, de 20 de abril, de Medidas Urgentes de Racionalización del Gasto Público en el Ámbito Educativo, en lo que respecta a las Cuentas Anuales establece:

Artículo 81. 5. Las Universidades están obligadas a rendir cuentas de su actividad ante el órgano de fiscalización de cuentas de la Comunidad Autónoma, sin perjuicio de las competencias del Tribunal de Cuentas.

El presupuesto de cada ejercicio se liquidará en cuanto a la recaudación de derechos y el pago de obligaciones el 31 de diciembre del año natural correspondiente, quedando a cargo de la Tesorería universitaria todos los ingresos y pagos pendientes, según sus respectivas contracciones.

Las Universidades deberán confeccionar la liquidación de su presupuesto antes del primero de marzo del ejercicio siguiente.

En caso de liquidación del presupuesto con remanente de tesorería negativo, el Consejo Social deberá proceder en la primera sesión que celebre a la reducción de gastos del nuevo presupuesto por cuantía igual al déficit producido. La expresada reducción solo podrá revocarse por acuerdo de dicho órgano, a propuesta del Rector, previo informe del interventor y autorización del órgano correspondiente de la Comunidad Autónoma, cuando la disponibilidad presupuestaria y la situación de tesorería lo permitiesen.

Las transferencias, con cargo a los presupuestos de la Comunidad Autónoma, a favor, directa o indirectamente, de las Universidades requerirán la aprobación y puesta en marcha de la reducción de gastos.

Las Universidades remitirán copia de la liquidación de sus presupuestos y el resto de documentos que constituyan sus cuentas anuales a la Comunidad Autónoma en el plazo establecido por las normas aplicables de la Comunidad Autónoma.

La falta de remisión de la liquidación del presupuesto, o la falta de adopción de medidas en caso de liquidación con remanente negativo, facultará a la Comunidad Autónoma para adoptar, en el ámbito de sus competencias, las medidas necesarias para garantizar la estabilidad presupuestaria de la Universidad

El Plan General de Contabilidad Pública aprobado por la Orden EHA/1037/2010, de 13 de abril de 2010, establece que el objetivo de las Cuentas Anuales es mostrar la imagen fiel del patrimonio, de la situación financiera, del resultado económico patrimonial y de la ejecución del presupuesto de la entidad contable, estableciendo que estarán integradas por seis documentos:

- El Balance de Situación.
- La Cuenta del Resultado Económico-Patrimonial.
- El Estado de cambios en el patrimonio neto
- El Estado de flujos de efectivo
- El Estado de Liquidación del Presupuesto.
- La Memoria

2. Elaboración y aprobación de las Cuentas Anuales

La Ley General Presupuestaria, en su Cap. IV, establece el procedimiento de rendición de cuentas para los Organismos de la Administración del Estado y exige la remisión de sus cuentas anuales aprobadas, a la

Intervención General de la Administración del Estado (IGAE), acompañadas del informe de auditoría que corresponda. La IGAE, en el plazo de un mes, remitirá dicha información al Tribunal de Cuentas.

El Decreto Legislativo 1/2013 por el que se aprueba el Texto Refundido de la Ley Andaluza de Universidades, en su artículo 20 establece las funciones del Consejo Social en cuanto a los ámbitos de programación y gestión universitaria (art. 20.1) y económico, presupuestario y patrimonial (art. 20.2) y, específicamente que le corresponde al Consejo Social *“aprobar las cuentas anuales de la Universidad y las de las entidades que de ella puedan depender”* (art. 20.2.c).

Finalmente, los Estatutos de la Universidad de Almería establecen en su artículo 192, apartado 3 que: *“La elaboración de dicho documento, que contendrá la liquidación definitiva del presupuesto, corresponde al Gerente, bajo la dirección del Rector, quien lo someterá a informe del Consejo de Gobierno para proponer al Consejo Social su aprobación”*. Asimismo, en su artículo 191.2 indican que *“No obstante lo anterior, anualmente se realizará una auditoria externa, de cuyos resultados se dará cuenta al Consejo Social y al Consejo de Gobierno. Los resultados de la auditoria se incluirán en la liquidación económica del ejercicio.”*. Y en el artículo 192.4 que *“Las cuentas anuales, una vez aprobadas, deberán ser enviadas a la Consejería competente en materia de Universidades de la Junta de Andalucía y a la Cámara de Cuentas de Andalucía, en los plazos establecidos por la legislación autonómica, sin perjuicio de las competencias del Tribunal de Cuentas”*.

Así las cosas, la Liquidación del ejercicio 2020 se elevó al Consejo de Gobierno de la Universidad de Almería, para ser informada, el 23 de febrero de 2021 y con posterioridad, se informó al Pleno del Consejo Social. Las Cuentas Anuales 2020, (en adelante, CA2020) se someterán a aprobación al Pleno del Consejo Social a finales del mes de junio de 2021.

II. ESTADO DE LIQUIDACIÓN DEL PRESUPUESTO.

El Estado de Liquidación del Presupuesto muestra el estado de cumplimiento, en cuanto a las limitaciones cuantitativa y cualitativa, de los créditos para gastos asignados a cada partida presupuestaria, así como el acierto en la aplicación del principio de prudencia en cuanto a las previsiones de ingresos. Por ello, se presentan separadamente la liquidación de los ingresos y de los gastos. Además, a partir de estos datos es posible encontrar parámetros tales como el Ahorro, la Capacidad (o Necesidad) de Financiación, el Resultado Presupuestario ajustado y el Superávit (o Déficit) de Financiación.

1. Liquidación del Presupuesto de Gastos

La Liquidación del Presupuesto de Gastos se detalla en el capítulo correspondiente de las CA2020 y puede verse, por capítulos, en la tabla I. En esta tabla se presentan, también por capítulos, las modificaciones del

presupuesto inicial de gastos, el presupuesto definitivo, las obligaciones reconocidas, el porcentaje de ejecución, los pagos realizados, las obligaciones pendientes de pago y el porcentaje de realización. En las páginas de las CA2020 pueden verse todos los detalles según su clasificación económica.

Liquidación Presupuesto de Gastos 2020

		Crédito Inicial	Modificaciones	Crédito Definitivo	Obligaciones Reconocidas	% Ejecución	Pagos Realizados	Pendiente de Pago	% Realización
Cap.I	Gastos de Personal	67.864.884,00	423.506,94	68.288.390,94	67.748.294,13	99,21%	67.044.546,12	703.748,01	98,96%
Cap.II	Gastos Corrientes y Servi	15.611.986,88	8.262.914,09	23.874.900,97	13.161.005,15	55,12%	11.828.516,66	1.332.488,49	89,88%
Cap.III	Gastos Financieros	15.000,00	27.349,44	42.349,44	41.662,29	98,38%	41.662,29	0,00	100,00%
Cap.IV	Transferencias Corrientes	4.111.572,33	2.384.486,82	6.496.059,15	2.667.451,39	41,06%	2.652.204,48	15.246,91	99,43%
Cap. V	Fondo de Contingencia	100.000,00	0,00	100.000,00	0,00		0,00	0,00	
Cap.VI	Inversiones Reales	15.693.827,52	34.077.370,93	49.771.198,45	19.170.786,58	38,52%	14.487.811,04	4.682.975,54	75,57%
Cap.VII	Transferencias de Capital	0,00	343.598,03	343.598,03	338.816,31	98,61%	338.816,31	0,00	100,00%
Cap.VIII	Activos Financieros	52.200,00	75.157,39	127.357,39	75.400,00	59,20%	75.400,00	0,00	100,00%
Cap.IX	Pasivos Financieros	11.057,58	0,00	11.057,58	11.020,70	99,67%	11.020,70	0,00	100,00%
	TOTAL	103.460.528,31	45.594.383,64	149.054.911,95	103.214.436,55	69,25%	96.479.977,60	6.734.458,95	93,48%

Tabla I. Liquidación de Gastos por capítulos

De estos datos, se desprende que la Universidad de Almería en el año 2020 ha reconocido un total de obligaciones de 103,214,436,55 € frente a los 103.460.528,31 € presupuestados inicialmente, esto es, un 0,24% de decremento sobre las obligaciones previstas iniciales, alcanzado y superando los niveles de gasto del 2010. En la Figura 1, se muestra la evolución de las obligaciones reconocidas en los últimos años.

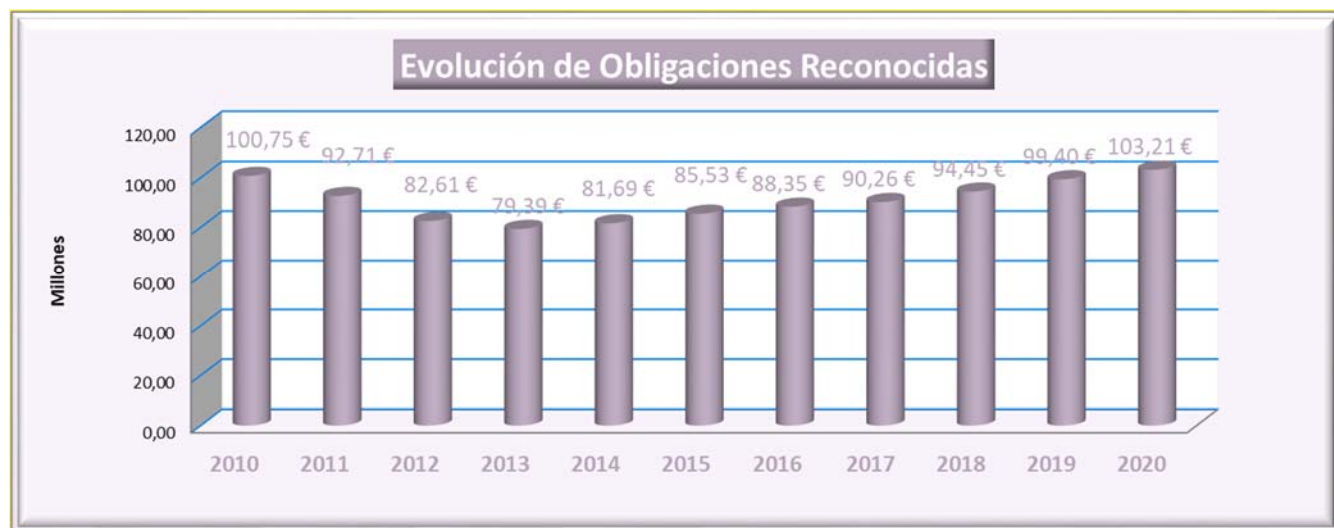


Figura 1. Evolución de Obligaciones Reconocidas

2. Liquidación del Presupuesto de Ingresos

La Liquidación del Presupuesto de Ingresos se explicita en el correspondiente capítulo del documento de CA2020 y puede verse, por capítulos económicos, en la tabla II. En esta tabla se detalla también por capítulos,

las modificaciones sufridas en el presupuesto inicial, el presupuesto definitivo, los derechos reconocidos, el porcentaje de ejecución del estado de ingresos, la recaudación neta, los derechos pendientes de cobro y el porcentaje de recaudación.

En las CA2020 pueden verse todos los detalles según su clasificación económica. De estos datos, se desprende que en el año 2020 se han reconocido un total de derechos de 92.711.126,78€, frente a los 103.460.528,31 € presupuestados inicialmente, esto es, 10,5 millones de euros menos de lo previsto, debido, fundamentalmente, al recorte de 135 millones en la financiación directa a las universidades andaluzas para destinarlo a gasto sanitario contra el Covid-19 (Figura 2). Como consecuencia, el porcentaje de derechos reconocidos en relación a las transferencias corrientes, ha sido únicamente 85,49%, pues a cambio de esta disminución de la financiación estructural, la Junta de Andalucía autorizó a la Universidad de Almería, la utilización de 11.288.663 € de remanentes no afectados para su financiación estructural. Por tanto, si la Junta hubiera reconocido dicha cantidad, los derechos reconocidos netos por este capítulo hubieran sido prácticamente lo previsto.

De otro lado, como consecuencia de las medidas tomadas por la universidad para compensar el impacto económico del COVID-19 en nuestros alumnos y concesionarios, se han producido importantes disminuciones en el cap. III y en el cap. V del presupuesto de ingresos.

Con respecto a la recaudación, hay que indicar que se sitúa en un 94,39%, lo cual se debe fundamentalmente al cobro de prácticamente todas las transferencias provenientes de la Junta de Andalucía reflejadas en el *Mayor definitivo de reconocimiento de derechos de diciembre de 2020*, recibido en la UAL en enero del 2021. Concretamente, los pagos de las transferencias previstas en capítulo IV y cap. VII, principalmente de la Comunidad Autónoma, al igual que en el pasado ejercicio se sitúan los niveles de recaudación muy próximos al 100% y 93% respectivamente, de lo reconocido por estos conceptos.

Liquidación Presupuesto de Ingresos 2020

		Presupuesto Inicial	Modificac.	Previsiones presupuest. definitivas	Derechos Reconocidos	% Ejecución	Cobros Realizados	Pendiente de cobro	% Realización
Cap.III	Tasas, Precios Públicos y Servicios	15.235.823,82	-317.229,06	14.918.594,76	14.165.293,80	92,97%	9.966.944,95	4.198.348,85	70,36%
Cap.IV	Transferencias Corrientes	78.690.900,33	2.642.123,14	81.333.023,47	67.270.341,23	85,49%	67.162.341,70	107.999,53	99,84%
Cap.V	Ingresos Patrimoniales	283.800,64	0,00	283.800,64	140.940,81	49,66%	65.912,06	75.028,75	46,77%
Cap.VI	Enajenación de Inversiones Reales	0	42.903,21	42.903,21	42.903,21		42.903,21	0,00	100,00%
Cap.VII	Transferencias de Capital	9.200.003,52	1.551.392,13	10.751.395,65	10.751.395,65	116,86%	9.931.236,13	820.159,52	92,37%
Cap.VIII	Activos Financieros	50.000,00	41.399.080,14	41.449.080,14	64.138,00	128,28%	64.138,00	0,00	100,00%
Cap.IX	Pasivos Financieros	0	276.114,08	276.114,08	276.114,08		276.114,08	0,00	100,00%
	TOTAL	103.460.528,31	45.594.383,64	149.054.911,95	92.711.126,78	89,61%	87.509.590,13	5.201.536,65	94,39%

Tabla II. Liquidación de Ingresos por capítulos

JUNTA DE ANDALUCÍA

CONSEJERÍA DE ECONOMÍA, CONOCIMIENTO, EMPRESAS Y UNIVERSIDAD

Secretaría General de Universidades, Investigación y Tecnología

Sr. D. Carmelo Rodríguez Torreblanca
Rector Magnífico de la Universidad de Almería
Carretera Sacramento s/n
04120 La Cañada de San Urbano
Almería

Referencia: SGUIT/RNA2020

Asunto: Autorización Utilización Remanentes

El apartado d) del ACUERDO PRIMERO del Acuerdo de Consejo de Gobierno de 18 de mayo de 2020 por el que se insta al Consejero de Hacienda, Industria y Energía a iniciar las actuaciones necesarias para la dotación de un Fondo de Emergencia Social y Económica (FESE) contra el COVID-19 dispone lo siguiente:

«d) Autorización a las Universidades Públicas Andaluzas, para la utilización del Remanente de Tesorería no afectado por un importe de 135.000.000 euros, con destino a la financiación de su presupuesto ordinario, ajustándose, en paralelo, un importe equivalente, en las partidas presupuestarias del ejercicio corriente por transferencia de créditos. Asimismo, se acuerda liberar con carácter inmediato todas las cantidades pendientes de pago correspondientes a ejercicios anteriores, que forman parte de dicha magnitud».

En cumplimiento de lo dispuesto en este Acuerdo se comunica, para su conocimiento y efectos oportunos, que se han procedido a ajustar las partidas presupuestarias correspondientes a la financiación operativa estructural de las Universidades Públicas de Andalucía por el citado importe de 135.000.000 euros, de acuerdo con el siguiente detalle:

UNIVERSIDAD	AJUSTE (EUROS)	PARTIDA PRESUPUESTARIA
ALMERÍA	11.288.663	1400040000 G/42J/74112/00 01 2019000261
CÁDIZ	16.537.013	1400040000 G/42J/74113/00 01 2019000262
CÓRDOBA	—	—
GRANADA	21.020.951	1400040000 G/42J/74115/00 01 2019000264
HUELVA	—	—
JAÉN	15.509.543	1400040000 G/42J/74117/00 01 2019000266
MÁLAGA	36.134.791	1400040000 G/42J/74118/00 01 2019000267
PABLO DE OLAVIDE	—	—
SEVILLA	30.110.969	1400040000 G/42J/74119/00 01 2019000269
UNIA	4.398.070	1400040000 G/42J/44112/00 01
TOTAL	135.000.000	



LA SECRETARÍA GENERAL DE UNIVERSIDADES, INVESTIGACIÓN Y TECNOLOGÍA

a: de documento electrónico

Figura 2. Utilización del Remanente no Afectado por las Universidades Andaluzas por COVID-19.

La figura 3 muestra la evolución de los derechos reconocidos en los últimos años, siendo la correspondiente al 2020, similar a la que alcanzó en los años de la crisis financiera global que se desató a partir del 2008, pero en este caso debido a las importantes repercusiones económica que ha tenido la COVID-19 en la Universidad de Almería.



Figura 3. Evolución de Derechos Reconocidos

3. Déficit de Financiación

La Tabla III, recogida de las CA2020, presenta los derechos reconocidos frente a las obligaciones reconocidas en el ejercicio 2020. De esta tabla se extraen distintos parámetros por la diferencia entre derechos y obligaciones.

RESULTADO PRESUPUESTARIO DEL EJERCICIO 2020

CAPÍTULOS PRESUPUESTO DE INGRESOS		DERECHOS RECONOCIDOS NETOS	CAPÍTULOS PRESUPUESTO DE GASTOS		OBLIGACIONES RECONOCIDAS NETAS
I.	IMPUESTOS DIRECTOS		I.	GASTOS DE PERSONAL	67.748.294,13
II.	IMPUESTOS INDIRECTOS		II.	COMPRA DE BIENES Y SERVICIOS	13.161.005,15
III.	TASAS Y OTROS INGRESOS	14.165.293,80	III.	INTERESES	41.662,29
IV.	TRANSFERENCIAS CORRIENTES	67.270.341,23	IV.	TRANSFERENCIAS CORRIENTES	2.667.451,39
V.	INGRESOS PATRIMONIALES	140.940,81			
TOTAL OPERACIONES CORRIENTES		81.576.575,84	TOTAL OPERACIONES CORRIENTES		83.618.412,96
RESULTADO DE OPERACIONES CORRIENTES		-2.041.837,12			
VI.	ENAJENACIÓN DE INVERSIONES REALES	42.903,21	VI.	INVERSIONES REALES	19.170.786,58
VII.	TRANSFERENCIAS DE CAPITAL	10.751.395,65	VII.	TRANSFERENCIAS DE CAPITAL	338.816,31
TOTAL OPERACIONES DE CAPITAL		10.794.298,86	TOTAL OPERACIONES DE CAPITAL		19.509.602,89
RESULTADO DE OPERACIONES DE CAPITAL		-8.715.304,03			
NECESIDAD DE FINANCIACIÓN		-10.757.141,15			

Tabla III. Resultado Presupuestario del Ejercicio

-El *Ahorro* se calcula como la diferencia entre los ingresos corrientes (capítulos I al V) y los gastos corrientes (capítulos I al IV); esta magnitud indica la capacidad de la Universidad de hacer frente a los gastos de funcionamiento con los recursos corrientes. Su valor en 2020 ha sido de -2.041.837,12€. Este desahorro es indicativo de la insuficiencia de medios en este ejercicio para hacer frente a los gastos de financiación general. La evolución del Superávit/Déficit, puede verse en la figura 4.



Figura 4. Evolución del Ahorro/desahorro Corriente

El Resultado de Operaciones No Financieras, también denominado *Capacidad o Necesidad de Financiación*, se calcula como la diferencia entre los capítulos I al VII de los estados de ingresos y gastos. Es un parámetro importante que mide la capacidad que tiene nuestra institución de hacer frente a los gastos corrientes y de capital con recursos no financieros.

En el año 2020 se sitúa en -10.757.141,15 €, como se observa en la figura 5, reflejando la necesidad de financiación en este ejercicio de la UAL. Como se refleja en dicha figura, las necesidades de financiación son las mayores de la última década, muy superiores a las que se produjeron en los años de la gran crisis financiera del 2008 y posteriores años. A partir de la Necesidad de Financiación se realizan determinados ajustes, que se expondrán más adelante y que permiten obtener el denominado Superávit o Déficit de Financiación según el PGCP10 o bien la Capacidad/Necesidad de Financiación en términos SEC2010.

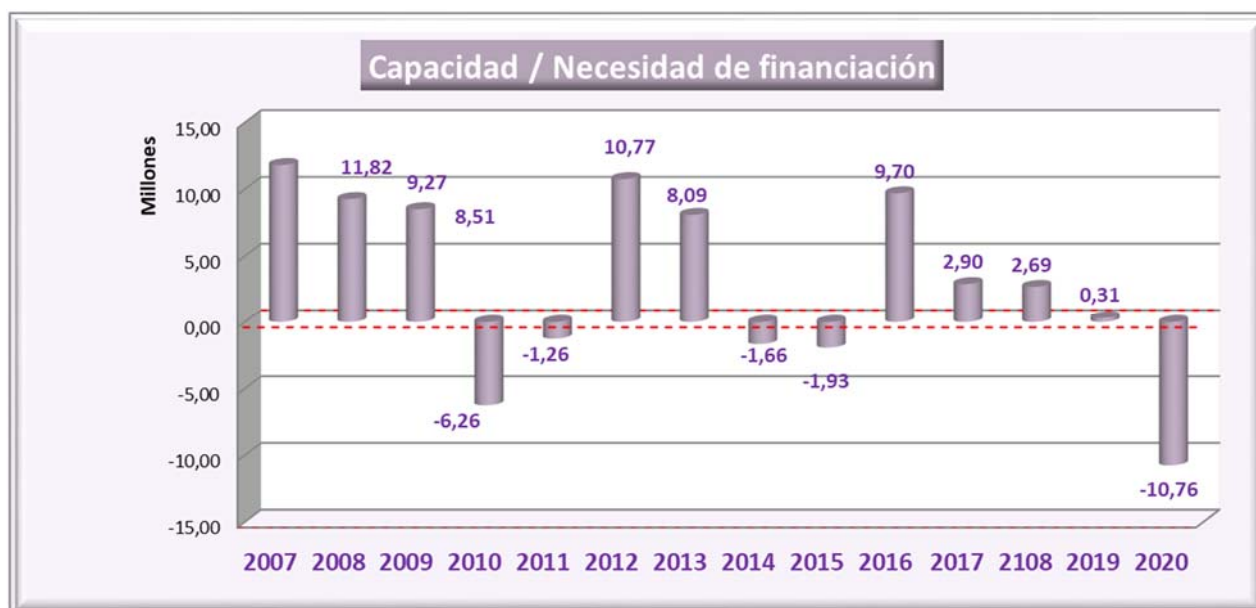


Figura 5. Evolución de la Capacidad/Necesidad de Financiación

En este contexto, resulta destacable que como consecuencia de la COVID-19, el Consejo de Ministros en su sesión de 6 de octubre de 2020 adoptó un acuerdo en relación con las reglas fiscales a aplicar en dicho ejercicio, posteriormente ratificadas por el Congreso de los Diputados.

Concretamente, el 20 de octubre de 2020 es cuando se formula el «Acuerdo del Congreso de los Diputados», donde se establece que:

«Se aprecia que España está sufriendo una pandemia, lo que supone una situación de emergencia extraordinaria, a los efectos previstos en los artículos 135.4 de la Constitución y 11.3 de la Ley Orgánica de estabilidad presupuestaria y sostenibilidad financiera (LOEPS)». «Quedan sin efectos los objetivos de estabilidad presupuestaria y de deuda pública de 2020 y 2021 y tampoco se aplicará la regla de gasto para esos ejercicios»,

Es decir, se produce una suspensión de las reglas fiscales para 2020 y 2021: estabilidad presupuestaria y regla de gasto. En consecuencia, en 2020 no se aplicarán aquellas medidas en relación con incumplimientos de reglas fiscales constatados con las liquidaciones de presupuestos, o con los estados contables del cierre del ejercicio.

- La Financiación Afectada.

En este epígrafe, vamos a detallar lo ocurrido con la financiación afectada, principalmente la procedente de la Comunidad Autónoma, la utilización de remanentes no afectados y la cofinanciada con fondos FEDER, que ha provocado un superávit entre las obligaciones que se han contraído y los derechos reconocidos por este concepto.

a) La Financiación Afectada de la Junta de Andalucía.

En los presupuestos de la Comunidad Autónoma de los últimos años, se han establecido unas partidas presupuestarias para la financiación de diferentes programas de investigación (Proyectos de Excelencia, Ayudas a Grupos de Investigación, Programas de Fortalecimiento, etc.), que han sido recogidas, como en años anteriores, en las previsiones de ingresos finalistas del presupuesto de la UAL para 2020. Algunas de estas partidas, se han visto concretadas durante este ejercicio, con la publicación, por parte de la Junta de Andalucía, de las correspondientes convocatorias, en las que se establecen, entre otros preceptos, las cuantías autorizadas para cada Universidad del SUA y los plazos para la ejecución de las mismas, lo que ha obligado, en muchos casos, al anticipo de parte de esas subvenciones, para poder dar cumplimiento a los plazos de ejecución establecidos.

b) Financiación del Ministerio y de la Unión Europea.

La Universidad de Almería solicitó ayuda a ayudas a infraestructuras y equipamiento científico-técnico dentro del subprograma estatal de infraestructuras científicas y técnicas y equipamiento (Plan Estatal i+d+i 2017-2020), siéndole aprobado subvenciones por importe aproximado de cinco millones de euros. Dicha ayuda fue recibida a 30 de diciembre de 2019, pero ha sido en el ejercicio 2020 en el que se ha reconocido el gasto. Dichas operaciones crean desequilibrio dado que año que se produce el gasto y el ingreso suele ser diferente. Por tanto, este desequilibrio seguirá existiendo mientras no se cree en España un sistema real de contabilidad presupuestaria de devengo.

c) La Financiación con fondos FEDER (Los Prestamos Reintegrables)

Igualmente hay que hacer constar la situación de la formalización al capítulo 7 de ingresos, Transferencias de Capital, de las cantidades ejecutadas por diversos centros de gasto de Investigación de la UAL, como consecuencia de la concesión de ayudas y préstamos reintegrables desde el año 2007 hasta la fecha. Dichas subvenciones están cofinanciadas con fondos FEDER, y en la propia Resolución de su concesión, se establece que han de ser contabilizados en el capítulo 9 de ingresos “Pasivos Financieros”, al momento de su recepción, y no podrán formalizarse hasta que el Ministerio competente, que anticipa los fondos, comunique a la Universidad que ha recibido los importes de la Comunidad Europea, después de su correcta justificación. Pues bien, según consta en la documentación del Servicio de Gestión de la Investigación, hay prácticamente catorce millones de euros, de las mencionadas subvenciones, que han sido correctamente justificados, y no han recibido ningún tipo de reparo, pero que serán reconocidos como ingreso del capítulo 7 a partir del año 2021.

d) Financiación con remanente de tesorería no afectado.

En 2019 se introdujo en la Ley 3/2019, de 22 de julio, del Presupuesto de la Comunidad Autónoma de Andalucía para el año 2019 una disposición que modificaba el artículo 89 del texto refundido de la Ley Andaluza de Universidades, aprobado por Decreto Legislativo 1/2013, de 8 de enero, relativo a los presupuestos, contabilidad y control de las Universidades, para contemplar la posibilidad de que la Consejería competente en materia de Hacienda pudiera autorizar para el conjunto de las Universidades andaluzas, previa presentación de una propuesta por cada una de ellas, los gastos financiados con remanentes de tesorería no afectados, velando, en todo caso, porque la necesidad de financiación del conjunto de las Universidades públicas andaluzas fuera compatible con el cumplimiento de las reglas fiscales de la Comunidad Autónoma. Así pues dicho artículo quedó redactado como sigue:

«5. El presupuesto de las Universidades andaluzas contendrá, además de su estado de ingresos y gastos, los siguientes aspectos e indicadores:

a) Los remanentes de tesorería y cualquier otro ingreso. A estos efectos, cada Universidad podrá presentar una propuesta para la generación de remanentes de tesorería, o para la inclusión, en su caso, de estos remanentes no afectados en la previsión inicial de ingresos del presupuesto. La Consejería competente en materia de Hacienda autorizará los gastos financiados por dichos remanentes de tesorería, velando, en todo caso, porque la necesidad de financiación del conjunto de las Universidades públicas andaluzas sea compatible con el cumplimiento de las reglas fiscales de la Comunidad Autónoma.

b) El producto de las operaciones de crédito que concierten, debiendo ser compensado para la consecución del necesario equilibrio presupuestario de la Comunidad Autónoma, que, en todo caso, deberá autorizar cualquier operación de endeudamiento. c) La evolución del indicador de equilibrio presupuestario, deuda pública y periodo medio de pago a proveedores, conforme a lo determinado por la Consejería competente en materia de Hacienda, y su análisis argumentado.»

Bajo este cambio normativo, durante el ejercicio 2020 se han recibido dos resoluciones por parte de la Consejería de Economía, Conocimiento, Empresas y Universidad de la Junta de Andalucía por la que se autorizaba a la universidad de Almería a utilizar remanente de tesorería no afectado.

Primero.- Según acuerdo del Consejo de Gobierno de la Junta de Andalucía de 18 de mayo del 2020, ante la necesidad de crear un Fondo de Emergencia Social y Económica contra el COVID-19, se acordó utilizar 135.000.000 € que iban destinados a financiar las Universidades Públicas Andaluzas, por lo que se autorizó a utilizar el importe equivalente de Remanente de tesorería no afectado para financiar gastos estructurales. Así las cosas, la universidad de Almería vió reducida su financiación estructural en 11.288.663 €, siendo

autorizada la incorporación al presupuesto de una cantidad equivalente de remanente de tesorería no afectado (Véase figura 2).

Segundo.- Asimismo en el apartado primero del párrafo C) del citado Acuerdo del Consejo de Gobierno de la Junta de Andalucía de 18 de mayo del 2020, se promueve el impulso de un plan extraordinario de infraestructuras en las Universidades Públicas de Andalucía, por un importe de hasta 125.000.000 € a financiar con remanentes de tesorería no afectado para financiar inversiones públicas en las universidades.

Fecha: La de la firma	Ilma. Sra. Secretaria General de Universidades, Investigación y Tecnología
Su referencia:	CONSEJERÍA DE ECONOMÍA, CONOCIMIENTO, EMPRESAS Y UNIVERSIDAD
Nuestra referencia: SGH/JSMSM	C/ Johannes Kepler, 1. Isla de la Cartuja 41092- SEVILLA
Asunto: Autorización gasto financiado con remanentes de tesorería no afectado. UAL	

La evolución de la situación de emergencia sanitaria y su enorme repercusión en las diferentes variables sociales y económicas de la Comunidad Autónoma de Andalucía han exigido adoptar actuaciones adicionales dirigidas a paliar su impacto sobre la ciudadanía y el tejido productivo andaluz, poniendo a disposición de este objetivo la totalidad de la estrategia financiera y presupuestaria de la Junta de Andalucía.

Por otra parte, el Gobierno de la Nación ha comunicado la necesidad de vigilar el estricto cumplimiento de las reglas de estabilidad presupuestaria, en materia de déficit público, regla de gasto y deuda, lo que obliga a tener en cuenta un escenario presupuestario restrictivo que permita hacer frente al enorme incremento de las necesidades de gasto social y para la reactivación económica, así como para el mantenimiento de empleo y del tejido productivo andaluz como consecuencia de la emergencia sanitaria provocada por el SARS COV-2.

En este sentido el Acuerdo de 18 de mayo de 2020, del Consejo de Gobierno, por el que se insta al Consejero de Hacienda, Industria y Energía a iniciar las actuaciones necesarias para la dotación de un fondo de emergencia social y económica contra el Covid-19, prevé que las Universidades Públicas de Andalucía, financien gastos de inversión mediante la utilización parcial de sus remanentes al objeto de contribuir al fomento de la actividad económica. Asimismo, prevé la liquidación de las obligaciones pendientes por parte de la Junta de Andalucía a favor de aquéllas.

El apartado primero, párrafo c) del citado Acuerdo promueve el impulso un plan extraordinario de infraestructuras en las Universidades Públicas de Andalucía, por un importe de hasta 125.000.000 euros y se acuerda que se emitan, por parte de la Consejería competente en materia de Hacienda, previa solicitud de las Universidades Públicas Andaluzas, autorizaciones de gasto a financiar con remanentes de tesorería no afectados, adicionales a los 40.000.000 euros ya previstos inicialmente en el presupuesto actual, para la realización de inversiones públicas de las propias Universidades.

La Universidad de Almería, conforme a la documentación facilitada a través de la Secretaría General de Universidades, Investigación y Tecnología, propone actuaciones por un importe total de 19.158.883 euros, con los siguientes importes por ejercicios presupuestarios:



Ejercicio presupuestario	Importe
2020.....	4.915.833,85 euros
2021.....	8.878.899,48 euros
2022.....	5.364.149,67 euros

auténtico de documento electrónico

Figura 6. Financiación de las Universidades con Remanente no Afectado

La universidad de Almería, obtuvo autorización para realizar actuaciones de infraestructura por un total de 19.158.883 €, correspondiendo al Ejercicio presupuestario 2020 un importe de 4.915.833,85 € (figura 6).

Finalmente, apuntar que, únicamente se han llegado utilizar en términos netos remanentes no afectados para infraestructura algo más de 1.178.939,25 €, dado que el resto de gastos presupuestarios a financiar con el citado remanentes autorizado se tramitaron a través de expedientes de contratación que no han podido llegar a la fase DO a finales del 2020.

e) Financiación extraordinaria para necesidades presupuestaria derivadas de la crisis del COVID-19.

De acuerdo con la Resolución de la Secretaría General de Universidades, Investigación y Tecnología de 9 de noviembre de 2020, por la que se dispone una transferencia a las Universidades Públicas Andaluzas para el Fondo COVID-19 creado por el Real Decreto-Ley 22/2020, de 16 de junio, se resolvió transferir a la Universidad de Almería una cantidad de 3.468.183,00 euros, consignados en el Presupuesto de la Comunidad Autónoma Andaluza para el ejercicio 2020 con la finalidad de financiar las necesidades presupuestarias derivadas de la crisis del COVID-19.

Con dicho crédito, los gastos en la Universidad de Almería con finalidad de financiar las necesidades presupuestarias derivadas de la crisis del COVID-19 que han alcanzado durante el ejercicio 2020 la fase presupuestaria de obligación, es decir que se han ejecutado, asciendieron a 1.919.880,00€, pudiendo el remanente incorporarse al ejercicio 2021 tras la autorización correspondiente.

Se calcula también el *Resultado Presupuestario* del ejercicio, el cual es antes de ajustes, y está constituido por la diferencia entre los ingresos presupuestarios de los capítulos I al IX en los estados de ingresos y gastos. En 2020, el Resultado Presupuestario antes de ajustes de la Universidad de Almería es de -10.503.309,77 €.

CONCEPTOS	DERECHOS RECONOCIDOS NETOS	OBLIGACIONES RECONOCIDAS NETAS	AJUSTES	RESULTADO PRESUPUESTARIO
a. Operaciones corrientes	81.576.575,84	83.618.412,96		-2.041.837,12
b. Operaciones de capital	10.794.298,86	19.509.602,89		-8.715.304,03
c. Operaciones comerciales				
1. TOTAL OPERACIONES NO FINANCIERAS (a + b + c)	92.370.874,70	103.128.015,85		-10.757.141,15
d. Activos Financieros	64.138,00	75.400,00		-11.262,00
e. Pasivos Financieros	276.114,08	11.020,70		265.093,38
2. TOTAL OPERACIONES FINANCIERAS (d + e)	340.252,08	86.420,70		253.831,38
I. RESULTADO PRESUPUESTARIO DEL EJERCICIO (I = 1 + 2)	92.711.126,78	103.214.436,55		-10.503.309,77
Ajustes:				
3. Créditos gastados financiados con remanente de tesorería no afectado			2.791.310,85	
4. Desviaciones de financiación negativas del ejercicio			12.343.880,48	
5. Desviaciones de financiación positivas del ejercicio			15.309.607,81	
II. TOTAL AJUSTES (II = 3 + 4 - 5)			-174.416,48	
RESULTADO PRESUPUESTARIO AJUSTADO (I + II)				-10.677.726,25

Tabla IV. Resultado Presupuestario del Ejercicio 2020

Tras realizar los ajustes al resultado presupuestario del ejercicio según el Plan General de Contabilidad Pública (PGCP-2010), el resultado ajustado, según se indica en la tabla IV, ha ascendido a -10.677.726,25 €.

III. TESORERÍA

1. Estado de flujos de efectivo

En las CA2020 se detalla el estado de flujos de efectivo a fecha 31 de diciembre de 2020. En la Tabla V de este informe, se resume la situación en cuanto a cobros, pagos y flujo neto, extrayéndose de la misma que el saldo final de tesorería del ejercicio fue de 68.515.510,39 €.

Este saldo positivo, se debe principalmente a tres factores; el primer factor ha sido el control mensual de la tesorería, regulando los pagos en relación a los ingresos recibidos; el segundo factor, la regularidad en los pagos mensuales de la Junta de Andalucía, como consecuencia del plan de tesorería que se está cumpliendo mensualmente según lo previsto; y el tercer factor, pago de la deuda de ejercicios anteriores por parte de la Junta.

ESTADO DE FLUJOS DE EFECTIVO		EJ. 2020
I. FLUJOS EFECTIVOS DE LAS ACTIVIDADES DE GESTIÓN		21.223.055,45
A) Cobros:		112.298.643,15
B) Pagos:		91.075.587,70
Flujos netos de efectivo por actividades de gestión(+A-B)		21.223.055,45
II. FLUJOS DE EFECTIVO DE LAS ACTIVIDADES DE INVERSIÓN		-8.725.510,29
C) Cobros:		107.041,21
D) Pagos:		8.832.551,50
Flujos netos de efectivos por actividades de inversión (+C-D)		-8.725.510,29
III. FLUJOS DE EFECTIVO DE LAS ACTIVIDADES DE FINANCIACIÓN		265.093,38
G) Cobros por emisión de pasivos financieros:		276.114,08
H) Pagos por reembolso de pasivos financieros:		11.020,70
Flujos de efectivo por actividades de financiación (+E+F+G-H)		265.093,38
IV. FLUJOS EFECTIVOS PENDIENTES DE CLASIFICACIÓN		
I) Cobros pendientes de aplicación		
J) Pagos pendientes de aplicación		
Flujos netos de efectivo pendientes de clasificación (+I-J)		
V. EFECTO DE LAS VARIACIONES DE LOS TIPO DE CAMBIOS		
VI. INCREMENTO/DISMINUCIÓN NETA DEL EFECTIVO Y ACTIVOS LÍQUIDOS EQUIVALENTES AL EFECTIVO (I+II+III+IV+V)		12.762.638,54
Efectivo y activos líquidos equivalentes al efectivo al inicio del ejercicio		55.530.771,37
Efectivo y activos líquidos equivalentes al efectivo al final del ejercicio		68.293.409,91

Tabla V. Situación del flujo de Efectivo en el ejercicio

La figura 7 muestra gráficamente cuál ha sido la evolución de la Tesorería en los últimos años de la UAL y el gran incremento que ha experimentado en los últimos años.



Figura 7. Evolución de la Tesorería

2. Remanentes de Tesorería

El *Remanente de Tesorería* se obtiene como la diferencia entre los activos y pasivos monetarios, por lo que en los años anteriores a 2012, concretamente antes de la entrada en vigor de la Ley Orgánica 2/2012 de 27 de abril de Estabilidad Presupuestaria y Sostenibilidad Financiera (LOEPSF), representaba una forma de autofinanciación para la Universidad. Sin embargo, a partir de la aprobación de esta norma, quedó prohibida la financiación de cualquier gasto con el resultado positivo del ejercicio anterior, a excepción de la deuda que pudiera contraer la entidad (Art. 32 de la LOEPSF), y, tras una reciente modificación, y en determinadas condiciones, también se permite la financiación de inversiones sostenibles (Disposición Adicional Sexta de la LOEPSF), en la administración local y desde 2018 para las Comunidades Autónomas.

En base a esta posibilidad de utilizar el remanente de tesorería no afectado por parte de los gobiernos regionales, la Junta de Andalucía consideró que el hecho de consolidar en las cuentas anuales, a nivel nacional, de las Universidades con el Gobierno Regional, ésta utilización de remanentes no afectados por partes de las universidades andaluzas era posible. Ello dio lugar en el 2019 a la modificación del artículo 89 del texto refundido de la Ley Andaluza de Universidades, aprobado por Decreto Legislativo 1/2013, de 8 de enero, relativo a los presupuestos, contabilidad y control de las Universidades, para contemplar la posibilidad de que la Consejería competente en materia de Hacienda pueda autorizar para el conjunto de las

Universidades andaluzas, previa presentación de una propuesta por cada una de ellas, los gastos financiados con remanentes de tesorería no afectados.

Sin embargo, en el caso de ser el resultado de esta magnitud negativo, la Universidad podría tener problemas reales siempre que este déficit sea estructural. En cualquier caso, deberá aprobar un “Plan de Ajuste” que puede consistir en la aprobación del siguiente presupuesto, con un superávit inicial por la misma cuantía o en una reducción de los gastos por ese importe.

No obstante, como ya hemos comentado, durante el año 2020 debido al COVID-19 se acordó que, las Comunidades autónomas, podrían recurrir a los remanentes de tesorería para gastos generales sin tener en cuenta los efectos de estas dos reglas fiscales (estabilidad presupuestaria y regla de gasto). El total de superávits acumulados y contabilizados en el remanente de tesorería para gastos generales, podían ser empleados libremente ya que no se hacía necesario tener en cuenta el principio de estabilidad presupuestaria o el incumplimiento de la regla de gasto, no debiendo realizar planes de ajuste.

Por tanto, puede existir Remanente de Tesorería afectado, en cuyo caso, sólo podrá utilizarse para financiar, en anualidades sucesivas, aquellos gastos que corresponda ejecutar con los ingresos recibidos y no consumidos, pero sin lugar a dudas, el Remanente de Tesorería no afectado será uno de los indicadores más relevantes de la buena salud financiera que tiene actualmente nuestra Universidad.

Dado que esta magnitud es positiva (Remanente de Tesorería para Gastos Generales o no afectado), serán un nuevo recurso para financiar nuevos gastos del presupuesto mediante modificaciones de crédito, y se convierte por tanto en un concepto financiero con gran impacto en la liquidez de nuestra universidad.

Nº DE CUENTAS	COMPONENTES	EJERCICIO 2020	
57, 556	1. (+) Fondos líquidos		68.515.510,39
	2. (+) Derechos pendientes de cobro		7.835.707,03
430	· (+) del Presupuesto corriente	5.201.536,65	
431	· (+) de Presupuestos cerrados	1.668.639,64	
246,247,260,265, 440,442,449,456, 470,471,472,537, 538,550,565,566	· (+) de operaciones no presupuestarias	965.530,74	
	3. (-) Obligaciones pendientes de pago		9.417.935,31
400	· (+) del Presupuesto corriente	6.734.458,95	
401	· (+) de Presupuestos cerrados	0,00	
167,168,180,185. 410,412,419,453, 456,475,476,477, 517,518,550,560,561	· (+) de operaciones no presupuestarias	2.683.476,36	
	4. (+) Partidas pendientes de aplicación		0,00
554, 559	· (-) cobros realizados pendientes de aplicación definitiva	0,00	
555, 5581, 5585	· (+) pagos realizados pendientes de aplicación definitiva	0,00	
	I. Remanente de Tesorería Total (1 + 2 - 3 + 4 + Ajuste)		66.933.282,11
	II. Exceso de financiación afectada		36.972.986,66
295,298,490,595,598	III. Saldos de dudoso cobro		999.457,50
	IV. Remanente de tesorería no afectado (I - II - III)		28.960.837,95

Tabla VI. Remanentes de Tesorería

El Remanente de Tesorería Afectado de la UAL, a 31 de diciembre de 2020, asciende a 36.972.986,66 €. Si se tienen en cuenta los derechos pendientes de cobro, las obligaciones pendientes de pago y los fondos líquidos en tesorería, se puede concluir que el Remanente de Tesorería Total llega a los 66.933.282,11 €. Todos estos datos pueden verse en la Tabla VI. Por tanto, el Remanente de Tesorería No Afectado o para gastos generales alcanza en el ejercicio 2020, los 28.960.837,95 €, por lo que volvemos a los niveles del 2014 (Figura 8).

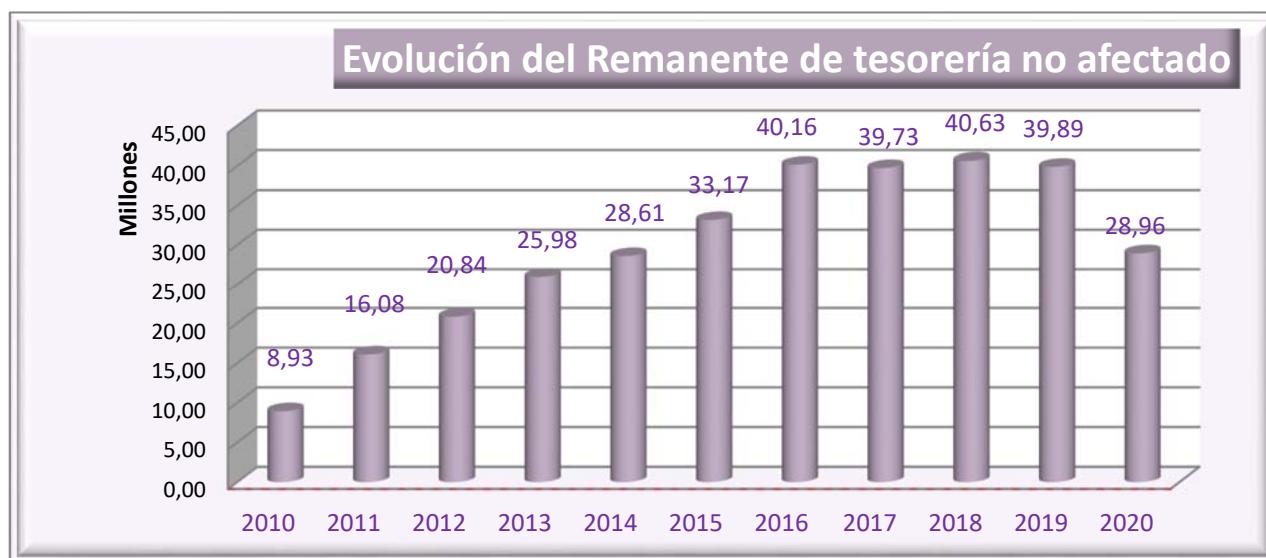


Figura 8. Evolución del Remanente de Tesorería No Afectado.

IV. SITUACIÓN DE LA DEUDA

En los últimos años, el endeudamiento en las Universidades no proviene del típico préstamo solicitado a una entidad de crédito, sino que se contrae con Organismos e Instituciones, públicas o privadas, nacionales e internacionales, por la concesión de determinadas subvenciones, solicitadas normalmente para financiar Inversiones (edificios, instalaciones y equipos de investigación) y que en las correspondientes convocatorias o convenios donde se regula su concesión, se establece la obligatoriedad para la Universidad de reintegrar, en todo o en parte, el importe concedido, en el periodo establecido para su devolución. La mayor parte de estos préstamos o subvenciones reintegrables están financiados con fondos FEDER.

El capital vivo de estas subvenciones cofinanciadas, a 31 de diciembre de 2020, asciende a 17.197.359,8 €, de los cuales hay que formalizar del capítulo 9 al 7 de Ingresos, (cuando se reciba la comunicación del Ministerio) un total de 17.689.688,1 €, por tanto, el endeudamiento financiero real de la UAL es mínimo. La información detallada puede consultarse en el cuadro correspondiente de las CA (*Apartado 10. Pasivos Financieros*).

V. BALANCE DE SITUACIÓN

El Balance de Situación de la UAL representa la estructura económico-financiera en un momento determinado, concretamente el 31 de diciembre del ejercicio, mostrando los Activos, los Pasivos y el Patrimonio Neto. En la Universidad y en las administraciones públicas en general, el análisis del Balance presenta una utilidad menor que en las entidades privadas, pues sus recursos no se obtienen de la explotación de las inversiones y sólo el inmovilizado, no afecto al servicio público, supone una garantía del endeudamiento. No obstante, el Balance es un buen instrumento para conocer la situación financiera y el patrimonio neto, aunque no se pretende, como en el sector privado, ofrecer directamente esta cuantificación. Sin embargo, aporta información fundamental sobre la forma en que los recursos han sido financiados (capitales ajenos o propios) y predecir las necesidades de endeudamiento y la distribución de flujos de caja. Permite, asimismo, conocer la liquidez de los recursos con los que cuenta la Universidad para proseguir sus actividades normales sin entrar en dificultades, como, por ejemplo, hacer frente a sus deudas a corto plazo.

Como se ha dicho, el Balance se muestra de forma resumida en las tablas VII y VIII.

ACTIVO	Ej. 2020
A) Activo no corriente	157.736.550,49
I. Inmovilizado intangible	1.108.852,20
II. Inmovilizado material	156.049.287,75
V. Inversiones financieras a largo plazo	578.410,54
B) Activo corriente	77.058.874,09
III. Deudores y otras cuentas a cobrar	8.205.465,62
V. Inversiones financieras a corto plazo	53.239,00
VI. Ajustes por periodificación	269.478,05
VII. Efectivo y otros activos líquidos equivalentes	68.530.691,42
	234.795.424,58

Tabla VII. Balance: Activos 2020 de la UAL.

Los activos no corrientes, que son los destinados a servir de forma duradera en las actividades de la entidad, incluidos los inmovilizados intangibles, materiales y las inversiones financieras cuyo vencimiento, enajenación o realización se espera habrá de producirse en un plazo superior a un año, ascienden a 157.736.550,49 €, suponiendo un 67,18 % del activo total de la entidad.

Los activos corrientes incluirán aquellos activos que se espera realizar en el corto plazo, es decir, dentro del periodo de doce meses contados a partir de la fecha de las cuentas anuales, así como el efectivo u otro medio líquido equivalente, ascendiendo en la UAL a un importe de 77.058.874,09 €, es decir 32,81 %.

PATRIMONIO NETO Y PASIVO	Ej. 2020
A) Patrimonio neto	193.237.660,74
I. Patrimonio aportado	21.517.636,33
II. Patrimonio generado	47.166.255,33
IV. Otros incrementos patrimoniales pendientes de imputación a resultados	124.553.769,08
B) Pasivo no corriente	26.893.166,62
I. Provisiones a largo plazo	84.756,53
II. Deudas a largo plazo	19.676.066,04
IV. Ajustes por periodificación a largo plazo	7.132.344,05
C) Pasivo corriente	14.664.597,22
II. Deudas a corto plazo	4.745.276,34
IV. Acreedores y otras cuentas a pagar	5.341.703,17
V. Ajustes por periodificación	4.577.617,71
	234.795.424,58

Tabla VIII. Balance: Patrimonio Neto y Pasivos 2020 de la UAL.

Dentro del pasivo de la UAL nos encontramos con los pasivos corrientes incluyen aquellas obligaciones cuando deba liquidarse a corto plazo, es decir, dentro del periodo de doce meses a partir de la fecha de las

cuentas anuales. En nuestro caso ascienden a 14.664.597,22 €. Todos los demás pasivos se clasifican como no corrientes, concretamente en la UAL asciende a 26.893.166,62 €.

El patrimonio neto del balance de la UAL se registra la aportación patrimonial inicial directa, tanto dineraria como en bienes o derechos, que ascendió a 21.517.636,33 €, así como posteriores generaciones, en nuestro caso 47.166.255,33 €. Por su parte, resulta destacable por la aplicación del PGCP2010, las subvenciones pendientes de imputar a resultados, que de acuerdo con lo previsto en la norma de reconocimiento y valoración n.º 18, «Transferencias y subvenciones», se registrarán en el epígrafe A.IV, «Otros incrementos patrimoniales pendientes de imputación a resultados», las cuales alcanzan un valor en la UAL de 124.553.769,08 €.

VII. LA CUENTA DE RESULTADO ECONÓMICO-PATRIMONIAL

De acuerdo al PGCP2010, la Cuenta del resultado económico patrimonial está formada por los ingresos y los gastos del mismo, excepto cuando proceda su imputación directa al patrimonio neto de acuerdo con lo previsto en las normas de reconocimiento y valoración.

Las diferencias entre el resultado presupuestario y el económico obedecen a los distintos criterios de su elaboración. El Resultado Presupuestario del ejercicio incluye todos los ingresos y gastos presupuestarios, usando criterios de caja, caja modificada y devengo; el resultado económico imputa los ingresos y gastos económicos, empleando el principio de devengo. Así, el endeudamiento a largo plazo es un ingreso presupuestario mientras que no es un ingreso económico. Además, en el resultado presupuestario no se incluyen los importantes gastos no presupuestarios (amortizaciones), mientras que incluye las inversiones, que no son costes (solo su depreciación).

Un buen resultado económico-patrimonial, a diferencia de la empresa privada, no es síntoma inequívoco de una buena gestión, aunque, si es negativo, supone una señal de alarma del deterioro financiero de la Universidad.

En el caso de la Universidad de Almería, como puede observarse, se produce un desahorro de -7.205.750,50 €, debido a que los ingresos de gestión ordinaria son inferiores a los gastos de gestión ordinaria (ver Tabla IX). La reducción en las transferencias recibidas como consecuencia del recorte de 135 millones en la financiación directa a las universidades andaluzas para destinarlo a gasto sanitario contra el Covid-19 por la Junta de Andalucía, ha sido el componente principal que han generado ese desahorro. Por lo que a los gastos se refiere, son los relativos al personal de la entidad los que tienen mayor peso en los gastos de gestión ordinaria.

CUENTA DEL RESULTADO ECONÓMICO-PATRIMONIAL

	EJ. 2020
1. Ingresos tributarios y cotizaciones sociales	854.992,35
2. Transferencias y subvenciones recibidas	76.545.321,25
3. Ventas netas y prestaciones de servicios	10.850.153,24
5. Trabajos realizados por la entidad para su inmovilizado.	68.833,20
6. Otros ingresos de gestión ordinaria	3.298.488,26
7. Excesos de provisiones	0,00
A) TOTAL INGRESOS DE GESTIÓN ORDINARIA (1+2+3+4+5+6+7)	91.617.788,30
8. Gastos de personal	-75.160.016,72
9. Transferencias y subvenciones concedidas.	-3.006.267,70
11. Otros gastos de gestión ordinaria	-15.459.820,02
12. Amortización del inmovilizado	-5.394.658,00
B) TOTAL GASTOS DE GESTIÓN ORDINARIA (8+9+10+11+12)	-99.020.762,44
I Resultado (Ahorro o desahorro) de la gestión ordinaria (A+B)	-7.402.974,14
13. Deterioro de valor y resultados por enajenación del inm. no financ. y activos en estado de venta	-13.539,18
14. Otras partidas no ordinarias	111.971,20
II Resultado de las operaciones no financieras (I+13+14)	-7.304.542,12
15. Ingresos financieros	381,67
16. Gastos financieros	-104.029,42
19. Diferencias de cambio.	-15,60
20. Deterioro de valor, bajas y enajenaciones de activos y pasivos financieros	202.454,97
III Resultado de las operaciones financieras (15+16+17+18+19+20)	98.791,62
IV Resultado (Ahorro o desahorro) neto del ejercicio (II+III)	-7.205.750,50

Tabla IX. Cuenta de Resultados Económico-Patrimonial 2020 de la UAL
VIII. EL ESTADO DE CAMBIOS EN EL PATRIMONIO NETO

Una de las principales novedades en el PGCP2010 es la incorporación del estado de cambios en el patrimonio neto, que surge como consecuencia de una nueva categoría de ingresos y gastos imputados al patrimonio neto.

El estado de cambios en el Patrimonio neto tiene tres partes:

a) Estado total de cambios en el patrimonio neto: informa de todos los cambios originados en el patrimonio neto derivados de los ajustes por cambios de criterios contables y correcciones de errores; ingresos y gastos reconocidos en el ejercicio y operaciones con la entidad o entidades propietarias y otras variaciones en el

patrimonio neto. En la tabla X, aparece que tras los ajustes el patrimonio neto final de la UAL asciende a 193.237.660,74 €.

b) Estado de ingresos y gastos reconocidos: recoge, además del resultado económico patrimonial de la entidad, los ingresos y gastos reconocidos directamente en el patrimonio neto y las transferencias a la cuenta del resultado económico patrimonial. En la tabla XI, aparece el Total ingresos y gastos reconocidos en la Ual que asciende a -5.728.493,02 €.

c) Estado de operaciones con la entidad o entidades propietarias: detalla las operaciones realizadas con la entidad o entidades propietarias de la entidad, distinguiendo entre las operaciones patrimoniales y otras.

1. ESTADO TOTAL DE CAMBIOS EN EL PATRIMONIO NETO

	NOTAS EN MEMORIA	I. Patrimonio aportado	II. Patrimonio generado	III. Ajustes por cambios de valor	IV. Otros incrementos patrimoniales	TOTAL
A. PATRIMONIO NETO AL FINAL DEL EJERCICIO N-1		21.517.636,33	55.057.503,09		123.076.511,60	199.651.651,02
B. AJUSTES POR CAMBIOS DE CRITERIOS CONTABLES Y CORRECCIÓN DE ERRORES						
C. PATRIMONIO NETO INICIAL AJUSTADO DEL EJERCICIO N (A+B)		21.517.636,33	55.057.503,09	0,00	123.076.511,60	199.651.651,02
D. VARIACIONES DEL PATRIMONIO NETO EJERCICIO N		0,00	-7.891.247,76	0,00	1.477.257,48	-6.413.990,28
1. Ingresos y gastos reconocidos en el ejercicio			-7.205.750,50	0,00	1.477.257,48	-5.728.493,02
2. Operaciones con la entidad o entidades propietarias						
3. Otras variaciones del patrimonio neto			-685.497,26		0,00	-685.497,26
E. PATRIMONIO NETO AL FINAL DEL EJERCICIO N (C+D)		21.517.636,33	47.166.255,33	0,00	124.553.769,08	193.237.660,74

Tabla. X. Estado Total De Cambios En El Patrimonio Neto de la UAL 2020

Nº CTAS.		NOTAS EN MEMORIA	EJ. 2020
129	I. Resultado económico patrimonial		-7.205.750,50
	II. Ingresos y gastos reconocidos directamente en el patrimonio neto:		
94	4. Otros incrementos patrimoniales		11.253.849,18
	III. Transferencias a la cuenta del resultado económico patrimonial o al valor inicial de la partida cubierta:		
-84	4. Otros incrementos patrimoniales		-9.776.591,70
	IV. TOTAL ingresos y gastos reconocidos (I + II + III)		-5.728.493,02


Tabla. XI. Estado De Ingresos y Gastos Reconocidos de la UAL 2020

IX. MEMORIA

En el documento que contiene la *Memoria* completa, es más amplia la información que la contenida en las Cuentas Anuales, y además incluye comentarios sobre estas. En la Memoria, por un lado, se desarrollan con más detalle las Cuentas Anuales y, por otro, se incluye otra información adicional. En la Memoria se detalla la Organización y Actividad de la UAL, así como la situación del Personal (PDI y PAS) a 31 de diciembre de 2020. Igualmente se muestran las Entidades en las que la UAL participa, el inmovilizado material e intangible, la relación de patentes, etc.

Almería, a 1 de junio de 2021

La Gerente,



Carmen Caba Pérez

II. CUENTAS ANUALES



BALANCE DE SITUACIÓN

BALANCE 2020									
Nº CTAS	NOTAS	ACTIVO	Ej. 2020	Ej. 2019	Nº CTAS	NOTAS	PATRIMONIO NETO Y PASIVO	Ej. 2020	Ej. 2019
		A) Activo no corriente	157.736.550,49	153.749.015,44			A) Patrimonio neto	193.237.660,74	199.651.651,02
	7	I. Inmovilizado intangible	1.108.852,20	905.663,95	100		I. Patrimonio aportado	21.517.636,33	21.517.636,33
200, 201, (2800), (2801)		1. Inversión en investigación y desarrollo	75.332,52	55.883,34			II. Patrimonio generado	47.166.255,33	55.057.503,09
203, (2803), (2903)		2. Propiedad industrial e intelectual	150.588,74	141.351,29	120		1. Resultados de ejercicio anteriores	54.372.005,83	53.859.366,16
206, (2806), (2906)		3. Aplicaciones informáticas	882.930,94	708.429,32	129		2. Resultados de ejercicio	-7.205.750,50	1.198.136,93
	5	II. Inmovilizado material	156.049.287,75	152.281.697,07	130, 131, 132		IV. Otros incrementos patrimoniales pendientes de imputación a resultados	124.553.769,08	123.076.511,60
210, (2810), (2910), (2990)		1. Terrenos	18.699.346,38	18.699.346,38			B) Pasivo no corriente	26.893.166,62	26.782.961,69
211, (2811), (2911), (2991)		2. Construcciones	107.209.828,21	108.943.377,60	14	15	I. Provisiones a largo plazo	84.756,53	22.373,80
214, 215, 216, 217, 218, 219, (2814), (2815), (2816), (2817), (2818), (2819), (2914), (2915), (2916), (2917), (2918), (2919), (2999)		5. Otro inmovilizado material	27.953.754,66	24.509.682,05		10	II. Deudas a largo plazo	19.676.066,04	19.422.790,00
2300, 2310, 232, 233, 234, 235, 237, 2390		6. Inmovilizado en curso y anticipos	2.186.358,50	129.291,04	171, 172, 173, 174, 178, 180, 185		4. Otras deudas	19.676.066,04	19.422.790,00
	9	V. Inversiones financieras a largo plazo	578.410,54	561.654,42	186	10	IV. Ajustes por periodificación a largo plazo	7.132.344,05	7.337.797,89
250, (259), (296)		1. Inversiones financieras en patrimonio	246.215,54	236.088,42			C) Pasivo corriente	14.664.597,22	11.436.246,60
251, 252, 254, 256, 257, (297), (298)		2. Créditos y valores representativos de deuda	312.265,00	305.636,00		10	II. Deudas a corto plazo	4.745.276,34	1.690.368,74
258, 26		4. Otras inversiones financieras	19.930,00	19.930,00	4003, 521, 522, 523, 524, 528, 560, 561		4. Otras deudas	4.745.276,34	1.690.368,74
		B) Activo corriente	77.058.874,09	84.121.843,87			IV. Acreedores y otras cuentas a pagar	5.341.703,17	4.443.172,17
	9	III. Deudores y otras cuentas a cobrar	8.205.465,62	28.360.078,85	4000, 401, 405, 406		1. Acreedores por operaciones de gestión	2.051.483,41	1.799.297,02
4300, 431, 435, 436, 4430, (4900)		1. Deudores por operaciones de gestión	7.240.940,40	27.153.728,45	4001, 41, 550, 554, 559, 5586		2. Otras cuentas a pagar	1.290.937,63	733.500,21
4301, 4331, 440, 441, 442, 445, 446, 447, 449, (4901), 550, 555, 5580, 5581, 5584, 5585		2. Otras cuentas a cobrar	264.263,85	472.415,48	47		3. Administraciones públicas	1.999.282,13	1.910.374,94
47		3. Administraciones públicas	700.261,37	733.934,92	485, 568		V. Ajustes por periodificación	4.577.617,71	5.302.705,69
	9	V. Inversiones financieras a corto plazo	53.239,00	48.606,00					
4303, 4433, (4903), 541, 542, 544, 546, 547, (597), (598)		2. Créditos y valores representativos de deuda	53.239,00	48.606,00					
480, 567		VI. Ajustes por periodificación	269.478,05	196.974,96					
		VII. Efectivo y otros activos líquidos equivalentes	68.530.691,42	55.516.184,06					
556, 570, 571, 572, 573, 575, 576		2. Tesorería	68.530.691,42	55.516.184,06					
			234.795.424,58	237.870.859,31				234.795.424,58	237.870.859,31

CUENTA DEL RESULTADO ECONÓMICO- PATRIMONIAL

CUENTA DEL RESULTADO ECONÓMICO-PATRIMONIAL			
Nº CUENTA		EJ. 2020	EJ. 2019
	1. Ingresos tributarios y cotizaciones sociales	854.992,35	807.112,67
740, 742	b) Tasas	854.992,35	807.112,67
	2. Transferencias y subvenciones recibidas	76.545.321,25	82.968.676,79
	a) Del ejercicio	66.768.787,70	72.204.375,40
751	a.1) subvenciones recibidas para financiar gastos del ejercicio	3.824.251,31	4.928.930,88
750	a.2) transferencias	62.944.536,39	67.275.444,52
7530	b) Imputación de subvenciones para el inmovilizado no financiero.	2.310.011,81	1.979.863,31
754, 755, 756	c) Imputación de subvenciones para activos corrientes y otras	7.466.521,74	8.784.438,08
	3. Ventas netas y prestaciones de servicios	10.850.153,24	11.034.831,34
741, 705	b) Prestación de servicios	10.644.699,40	10.829.377,50
707	c) Imputación de ingresos por activos construidos o adquiridos por otras entidades	205.453,84	205.453,84
780, 781, 782, 783	5. Trabajos realizados por la entidad para su inmovilizado.	68.833,20	14.696,79
776, 777	6. Otros ingresos de gestión ordinaria	3.298.488,26	4.263.956,81
795	7. Excesos de provisiones	0,00	164.608,07
	A) TOTAL INGRESOS DE GESTIÓN ORDINARIA (1+2+3+4+5+6+7)	91.617.788,30	99.253.882,47
	8. Gastos de personal	-75.160.016,72	-71.032.217,37
(640), (641)	a) Sueldos, salarios y asimilados	-65.005.834,54	-61.635.550,15
(642), (643), (644), (645)	b) Cargas sociales	-10.154.182,18	-9.396.667,22
(65)	9. Transferencias y subvenciones concedidas.	-3.006.267,70	-4.881.544,04
	11. Otros gastos de gestión ordinaria	-15.459.820,02	-17.323.871,59
(62)	a) Suministros y servicios exteriores	-15.486.918,01	-17.415.765,73
(63)	b) Tributos	27.097,99	91.894,14
(676), (677)	c) Otros	0,00	0,00
(68)	12. Amortización del inmovilizado	-5.394.658,00	-4.852.243,60
	B) TOTAL GASTOS DE GESTIÓN ORDINARIA (8+9+10+11+12)	-99.020.762,44	-98.089.876,60
	I Resultado (Ahorro o desahorro) de la gestión ordinaria (A+B)	-7.402.974,14	1.164.005,87
	13. Deterioro de valor y resultados por enajenación del inm. no financ. y activos en estado de venta	-13.539,18	-10.594,76
770, 771, 772, 774, (670), (671), (672), (674)	b) Bajas y enajenaciones	-13.597,33	-10.594,76
7531	c) Imputación de subvenciones para el inmovilizado no financiero	58,15	0,00
	14. Otras partidas no ordinarias	111.971,20	134.848,83
773, 778	a) Ingresos	112.724,93	296.826,16
(678)	b) Gastos	-753,73	-161.977,33
	II Resultado de las operaciones no financieras (I+13+14)	-7.304.542,12	1.288.259,94
	15. Ingresos financieros	381,67	7.456,93
	a) De participaciones en instrumentos de patrimonio	0,00	7.029,57
760	a.2) En otras entidades	0,00	7.029,57
	b) De valores negociables y de créditos del activo inmovilizado.	381,67	427,36
761, 762, 769, 76454, (66454)	b.2) Otros	381,67	427,36
	16. Gastos financieros	-104.029,42	-26.592,06
(660), (661), (662), (669), 76451, (66451)	b) Otros	-104.029,42	-26.592,06
768, (668)	19. Diferencias de cambio.	-15,60	0,00
	20. Deterioro de valor, bajas y enajenaciones de activos y pasivos financieros	202.454,97	-70.987,88
7960, 7961, 7965, 766, (6960), (6961), (6965), (666), 7970, (6970), (6670)	a) De entidades del grupo, multigrupo y asociadas	10.127,12	-1.830,40
765, 7966, 7971, (665), (6671), (6962), (6966), (6971)	b) Otros	192.327,85	-69.157,48
	III Resultado de las operaciones financieras (15+16+17+18+19+20)	98.791,62	-90.123,01
	IV Resultado (Ahorro o desahorro) neto del ejercicio (II+III)	-7.205.750,50	1.198.136,93
	± Ajustes en la cuenta del resultado del ejercicio anterior	0,00	0,00
	Resultado del Ejercicio anterior ajustado	-7.205.750,50	1.198.136,93

ESTADO TOTAL DE CAMBIOS EN EL PATRIMONIO NETO

1. ESTADO TOTAL DE CAMBIOS EN EL PATRIMONIO NETO

	NOTAS EN MEMORIA	I. Patrimonio aportado	II. Patrimonio generado	III. Ajustes por cambios de valor	IV. Otros incrementos patrimoniales	TOTAL
A. PATRIMONIO NETO AL FINAL DEL EJERCICIO N-1		21.517.636,33	55.057.503,09		123.076.511,60	199.651.651,02
B. AJUSTES POR CAMBIOS DE CRITERIOS CONTABLES Y CORRECCIÓN DE ERRORES						
C. PATRIMONIO NETO INICIAL AJUSTADO DEL EJERCICIO N (A+B)		21.517.636,33	55.057.503,09	0,00	123.076.511,60	199.651.651,02
D. VARIACIONES DEL PATRIMONIO NETO EJERCICIO N		0,00	-7.891.247,76	0,00	1.477.257,48	-6.413.990,28
1. Ingresos y gastos reconocidos en el ejercicio			-7.205.750,50	0,00	1.477.257,48	-5.728.493,02
2. Operaciones con la entidad o entidades propietarias						
3. Otras variaciones del patrimonio neto			-685.497,26		0,00	-685.497,26
E. PATRIMONIO NETO AL FINAL DEL EJERCICIO N (C+D)		21.517.636,33	47.166.255,33	0,00	124.553.769,08	193.237.660,74

2. ESTADO DE INGRESOS Y GASTOS RECONOCIDOS

Nº CTAS.		NOTAS EN MEMORIA	EJ. 2020	EJ. 2019
129	I. Resultado económico patrimonial		-7.205.750,50	1.198.136,93
	II. Ingresos y gastos reconocidos directamente en el patrimonio neto:			
94	4. Otros incrementos patrimoniales		11.253.849,18	11.198.332,07
	III. Transferencias a la cuenta del resultado económico patrimonial o al valor inicial de la partida cubierta:			
-84	4. Otros incrementos patrimoniales		-9.776.591,70	-10.764.301,39
	IV. TOTAL ingresos y gastos reconocidos (I + II + III)		-5.728.493,02	1.632.167,61

ESTADO DE FLUJOS DE EFECTIVO

ESTADO DE FLUJOS DE EFECTIVO		
	EJ. 2020	EJ. 2019
I. FLUJOS EFECTIVOS DE LAS ACTIVIDADES DE GESTIÓN	21.223.055,45	8.990.019,87
A) Cobros:	112.298.643,15	99.768.735,08
1. Ingresos tributarios y cotizaciones sociales	854.992,35	807.112,67
2. Transferencias y subvenciones recibidas	97.634.816,66	82.696.012,81
3. Ventas netas y prestaciones de servicios	13.709.262,91	15.979.105,30
4. Gestión de recursos recaudados por cuenta de otros entes	0,00	0,00
5. Intereses y dividendos cobrados	381,67	3.872,40
6. Otros cobros	99.189,56	282.631,90
B) Pagos:	91.075.587,70	90.778.715,21
7. Gastos de personal	75.043.673,54	70.947.286,78
8. Transferencias y subvenciones concedidas	3.386.657,49	4.649.982,36
9. Aprovisionamiento	0,00	0,00
10. Otros gastos de gestión	12.600.515,25	15.153.865,48
11. Gestión de recursos recaudados por cuenta de otros entes	0,00	0,00
12. Intereses pagados	44.741,42	27.580,59
13. Otros pagos	0,00	0,00
Flujos netos de efectivo por actividades de gestión(+A-B)	21.223.055,45	8.990.019,87
II. FLUJOS DE EFECTIVO DE LAS ACTIVIDADES DE INVERSIÓN	-8.725.510,29	-9.066.957,12
C) Cobros:	107.041,21	82.625,91
1. Venta de inversiones reales	0,00	0,00
2. Venta de activos financieros	64.138,00	71.502,24
3. Otros cobros de las actividades de inversión	42.903,21	11.123,67
D) Pagos:	8.832.551,50	9.149.583,03
4. Compras de inversiones reales	8.757.151,50	9.054.275,53
5. Compras de activos financieros	75.400,00	95.307,50
6. Otros pagos de las actividades de inversión	0,00	0,00
Flujos netos de efectivos por actividades de inversión (+C-D)	-8.725.510,29	-9.066.957,12
III. FLUJOS DE EFECTIVO DE LAS ACTIVIDADES DE FINANCIACIÓN	265.093,38	4.890.172,45
E) Aumentos en el patrimonio:	0,00	0,00
1. Aportaciones de la entidad o entidades propietarias.	0,00	0,00
F) Pagos a la entidad o entidades propietarias:	0,00	0,00
2. Devolución de aportac. y reparto de resultados a la entidad o ent. propietarias	0,00	0,00
G) Cobros por emisión de pasivos financieros:	276.114,08	4.917.841,44
3. Obligaciones y otros valores negociables	0,00	0,00
4. Préstamos recibidos	276.114,08	4.917.841,44
5. Otras deudas.	0,00	0,00
H) Pagos por reembolso de pasivos financieros:	11.020,70	27.668,99
6. Obligaciones y otros valores negociables	0,00	0,00
7. Préstamos recibidos	11.020,70	27.668,99
8. Otras deudas.	0,00	0,00
Flujos de efectivo por actividades de financiación (+E+F+G-H)	265.093,38	4.890.172,45
IV. FLUJOS EFECTIVOS PENDIENTES DE CLASIFICACIÓN	0,00	108.537,30
I) Cobros pendientes de aplicación	0,00	-9.752,03
J) Pagos pendientes de aplicación	0,00	118.289,33
Flujos netos de efectivo pendientes de clasificación (+I-J)	0,00	108.537,30
V. EFECTO DE LAS VARIACIONES DE LOS TIPO DE CAMBIOS	0,00	0,00
VI. INCREMENTO/DISMINUCIÓN NETA DEL EFECTIVO Y ACTIVOS LÍQUIDOS EQUIVALENTES AL EFECTIVO (I+II+III+IV+V)	12.762.638,54	4.921.772,50
Efectivo y activos líquidos equivalentes al efectivo al inicio del ejercicio	55.530.771,37	50.594.411,56
Efectivo y activos líquidos equivalentes al efectivo al final del ejercicio	68.293.409,91	55.530.771,37

Cuentas corrientes de la Universidad de Almería

Cuenta	Alias personal	Saldo Banco a 01/01/2020	Pagos 2020	Cobros 2020	Saldo Banco a 31/12/2020	Intereses
ES8630580130162731001008	Cta. General de Tesorería	23.669.959,65	102.478.310,75	102.274.245,89	23.465.894,79 €	
ES4730580130162731002001	Cta. Ingresos Matrícula	17.887.749,92	926.507,42	7.174.780,20	24.136.022,70 €	371,85
ES4830580130112731003004	Cta. Habilitación	11.377,53	50.877.309,84	50.878.762,70	12.830,39 €	
ES4630580130172731004007	Servired Rectorado	1.946,35	5.963,27	6.000,00	1.983,08 €	
ES0730580130172731005000	Contratos Investigación	8.281.572,52	88.800.303,74	95.281.366,57	14.762.635,35 €	
ES0830580130122731006003	Enseñanzas Propias	2.314.059,30	0,00	282.612,40	2.596.671,70 €	
ES0630580130182731007006	Oposiciones y Plazas	337.359,63	100,00	28.576,78	365.836,41 €	
ES0730580130132731008009	T.P.V.s	412.945,97	372,42	65.441,96	478.015,51 €	0,71
ES6530580130132731009002	Empleo	2.140,97	0,00	3.200,00	5.340,97 €	
ES1230580130182731010002	Selectividad	1.665.303,63	0,00	295,00	1.665.598,63 €	
ES1130580130192731012008	Cta. Anticipos Caja Fija	352.206,85	17.386,32	15.179,47	350.000,00 €	
ES7030580130142731014004	Publicaciones	388.245,54	0,28	104.440,67	492.685,93 €	
ES4421035010510030023016	UNICAJA BANK	90.890,46	10,91	9,11	90.888,66 €	9,11
ES7520383727426000303242	BANKIA (Antigua BMN)	10.485,22	244,96	0,00	10.240,26 €	
ES8020389780746400000162	BANKIA (Antigua Bancaja)	22.813,92	1.365,70	0,00	21.448,22 €	
ES4821008727212200148372	CAIXABANK (Antigua Cajasol)	55.465,79	48,00	4.000,00	59.417,79 €	
		55.504.523,25	243.109.943,61	256.120.930,75	68.515.510,39	381,67

El importe de los intereses positivos de las cuentas corrientes coincide con lo contabilizado en el subconcepto correspondiente de ingresos (520.00)

Nota: La cta. ES1130580130192731012008 "Anticipos de Caja Fija" arrastra una diferencia por el cierre de los acuerdo de caja de 2019, ya que no fue posible cerrar el acuerdo de caja fija a 31 de diciembre de 2019, pagándose contablemente en 2019 pero materialmente en enero de 2020 documentos contables pertenecientes a 2019; por la misma razón se explica la diferencia existente entre la tesorería en balance y el saldo bancario total de este cuadro.

ESTADO DE LIQUIDACIÓN DEL PRESUPUESTO

Liquidación del presupuesto de gastos

SUBCONCEPTOS	Crédito Inicial	Modificaciones	Crédito Definitivo	Gastos Comprometidos	Obligaciones Reconocidas	Pagos Realizados	Obligaciones ptes. de pago	Remanentes de crédito
1 GASTOS DE PERSONAL								
110.00 - RETRIBUCIONES BÁSICAS	15.979,24	-1.298,86	14.680,38	14.680,38	14.680,38	14.680,38	0,00	0,00
110.01 - RETRIBUCIONES COMPLEMENTARIAS	34.642,51	-2.241,75	32.400,76	32.400,76	32.400,76	32.400,76	0,00	0,00
120.00 - PERSONAL DOCENTE E INVESTIGADOR	8.341.161,86	-730.238,80	7.610.923,06	8.244.707,75	8.244.707,75	8.244.707,75	0,00	-633.784,69
120.01 - PERSONAL DE ADMINISTRACIÓN Y SERVICIOS	5.742.808,55	-23.842,88	5.718.965,67	5.240.471,88	5.240.471,88	5.240.471,88	0,00	478.493,79
120.05 - TRIENIOS PERSONAL	3.899.200,30	0,00	3.899.200,30	3.859.699,11	3.859.699,11	3.859.699,11	0,00	39.501,19
120.06 - PRESTACIÓN IT EMPRESA	0,00	2.199,41	2.199,41	192.061,86	192.061,86	192.061,86	0,00	-189.862,45
121.00 - COMPLEMENTO DE DESTINO PDI	6.418.326,63	-289.135,42	6.129.191,21	6.362.609,06	6.362.609,06	6.362.609,06	0,00	-233.417,85
121.01 - COMPLEMENTO DE DESTINO PAS	3.572.527,17	-298.045,59	3.274.481,58	3.337.570,11	3.337.570,11	3.337.570,11	0,00	-63.088,53
121.02 - COMPLEMENTO ESPECIFICO PDI	9.583.191,83	0,00	9.583.191,83	9.574.798,04	9.574.798,04	9.574.798,04	0,00	8.393,79
121.03 - COMPLEMENTO ESPECIFICO PAS	4.518.087,14	66.937,30	4.585.024,44	4.297.385,07	4.297.385,07	4.297.385,07	0,00	287.639,37
121.04 - OTROS COMPLEMENTOS PDI	341.594,68	9.785,86	351.380,54	321.407,90	321.407,90	321.407,90	0,00	29.972,64
121.05 - OTROS COMPLEMENTOS DEL PAS	1.266.945,43	-14.611,32	1.252.334,11	1.078.618,92	1.078.618,92	1.078.618,92	0,00	173.715,19
121.06 - COMPLEMENTOS PERSONALES Y TRANSITORIOS	131.558,79	-4.478,08	127.080,71	24.643,16	24.643,16	24.643,16	0,00	102.437,55
130.00 - RETRIBUCIONES BÁSICAS PDI LABORAL FIJO	1.050.748,47	279.087,08	1.329.835,55	1.056.371,51	1.056.371,51	1.056.371,51	0,00	273.464,04
130.01 - RETRIBUCIONES BÁSICAS PAS	210.529,81	-6.716,41	203.813,40	213.306,59	213.306,59	213.306,59	0,00	-9.493,19
131.00 - OTRAS RETRIBUCIONES PDI LABORAL FIJO	1.555.432,17	0,00	1.555.432,17	1.576.325,20	1.576.325,20	1.576.325,20	0,00	-20.893,03
131.01 - OTRAS RETRIBUCIONES PAS	126.931,28	7.840,63	134.771,91	125.347,34	125.347,34	125.347,34	0,00	9.424,57
134.00 - RETRIBUCIONES BÁSICAS LABORAL EVENTUAL	2.509.679,04	276.761,78	2.786.440,82	2.803.331,33	2.803.331,33	2.803.331,33	0,00	-16.890,51
134.01 - OTRAS RETRIBUCIONES LABORAL EVENTUAL	2.878.583,86	0,00	2.878.583,86	2.963.226,80	2.963.226,80	2.963.226,80	0,00	-84.642,94
150.00 - PRODUCTIVIDAD POR MÉRITOS INVESTIGADORES	1.855.265,32	388.613,05	2.243.878,37	2.243.878,37	2.243.878,37	2.243.878,37	0,00	0,00
150.01 - COMPLEMENTOS AUTONÓMICOS	3.108.375,59	-14.607,59	3.093.768,00	3.098.329,04	3.098.329,04	3.098.329,04	0,00	-4.561,04
150.03 - PRODUCTIVIDAD DEL PAS NO LABORAL	1.615.153,06	-139.331,98	1.475.821,08	1.471.260,04	1.471.260,04	1.471.260,04	0,00	4.561,04
151.00 - GRATIFICACIONES PDI	60.000,00	445.575,49	505.575,49	403.919,13	403.919,13	403.919,13	0,00	101.656,36
151.01 - GRATIFICACIONES PAS	110.014,03	3.518,75	113.532,78	124.429,33	124.429,33	124.429,33	0,00	-10.896,55
160.00 - SEGURIDAD SOCIAL	8.170.147,24	464.348,13	8.634.495,37	8.488.955,69	8.488.955,69	7.785.207,68	703.748,01	145.539,68
162.01 - FORMACIÓN Y PERFECCIONAMIENTO DEL PERSONAL	0,00	3.388,14	3.388,14	90,00	90,00	90,00	0,00	3.298,14
162.05 - ACCIÓN SOCIAL	748.000,00	0,00	748.000,00	598.469,76	598.469,76	598.469,76	0,00	149.530,24
Subtotal (Euros) Capítulo 1	67.864.884,00	423.506,94	68.288.390,94	67.748.294,13	67.748.294,13	67.044.546,12	703.748,01	540.096,81

SUBCONCEPTOS	Crédito Inicial	Modificaciones	Crédito Definitivo	Gastos Comprometidos	Obligaciones Reconocidas	Pagos Realizados	Obligaciones ptes. de pago	Remanentes de crédito
2 GASTOS CORRIENTES EN BIENES Y SERVICIOS								
203.01 - ARRENDAMIENTO DE INSTALACIONES	40.383,79	0,00	40.383,79	130.790,58	130.790,58	103.282,89	27.507,69	-90.406,79
203.02 - ARRENDAMIENTO DE UTILLAJE	11.381,56	0,00	11.381,56	3.161,30	3.161,30	3.161,30	0,00	8.220,26
204.00 - ARRENDAMIENTO DE ELEMENTOS DE TRANSPORTE	6.275,46	0,00	6.275,46	1.501,74	1.501,74	1.140,94	360,80	4.773,72
212.00 - MTO. EDIFICIOS Y OTRAS CONSTRUCCIONES	195.845,35	0,00	195.845,35	301.983,25	301.983,25	221.019,63	80.963,62	-106.137,90
213.00 - REPARACION, MANTENIMIENTO Y CONSERV. MAQUINARIA	146.985,20	0,00	146.985,20	105.528,96	105.528,96	96.137,24	9.391,72	41.456,24
213.01 - REPARACION, MANTENIMIENTO Y CONSERV. INSTALACIONES	236.049,65	74.059,70	310.109,35	377.549,50	377.549,50	350.915,01	26.634,49	-67.440,15
213.02 - REPARACION, MANTENIMIENTO Y CONSERVACION UTILLAJE	14.172,75	0,00	14.172,75	0,00	0,00	0,00	0,00	14.172,75
214.00 - MTO. ELEMENTOS DE TRANSPORTE	19.333,31	0,00	19.333,31	4.549,31	4.549,31	1.981,08	2.568,23	14.784,00
215.00 - MTO. MOBILIARIO Y ENSERES	60.694,40	0,00	60.694,40	302.309,14	302.309,14	40.850,40	261.458,74	-241.614,74
216.00 - MANTENIMIENTO SISTEMAS PARA PROC. DE INFORMACION	1.100.000,00	3.113,99	1.103.113,99	1.257.522,27	1.257.522,27	1.155.453,65	102.068,62	-154.408,28
220.00 - MATERIAL DE OFICINA ORDINARIO NO INVENTARIABLE	336.327,42	-7.659,75	328.667,67	184.728,06	184.728,06	156.771,02	27.957,04	143.939,61
220.01 - PRENSA,REVISTAS, LIBROS Y OTRAS PUBLICACIONES	558.082,79	-21.035,50	537.047,29	633.601,23	633.601,23	629.716,89	3.884,34	-96.553,94
220.02 - MATERIAL INFORMATICO NO INVENTARIABLE	289.164,26	-23.212,15	265.952,11	287.865,38	287.865,38	261.455,54	26.409,84	-21.913,27
220.03 - PRÉSTAMOS INTERBIBLIOTECARIOS	10.958,08	0,00	10.958,08	2.361,16	2.361,16	2.355,11	6,05	8.596,92
220.99 - OTRO MATERIAL	0,00	0,00	0,00	1.100,00	1.100,00	565,26	534,74	-1.100,00
221.00 - ENERGIA ELECTRICA	1.300.000,00	0,00	1.300.000,00	1.050.246,20	1.050.246,20	1.050.114,56	131,64	249.753,80
221.01 - AGUA	220.000,00	0,00	220.000,00	137.585,46	137.585,46	127.962,79	9.622,67	82.414,54
221.02 - GAS	35.000,00	0,00	35.000,00	19.718,76	19.718,76	19.718,76	0,00	15.281,24
221.03 - COMBUSTIBLE	42.983,62	0,00	42.983,62	6.844,67	6.844,67	6.844,67	0,00	36.138,95
221.04 - VESTUARIO	3.953,45	0,00	3.953,45	2.155,69	2.155,69	1.287,51	868,18	1.797,76
221.06 - PRODUCTOS FARMACEUTICOS Y MATERIAL SANITARIO	0,00	0,00	0,00	8.990,00	8.990,00	8.990,00	0,00	-8.990,00
221.07 - SUMINISTROS MATERIAL DOCENTE	321.764,10	0,00	321.764,10	171.125,67	171.125,67	159.327,63	11.798,04	150.638,43
221.08 - SUMINISTROS DE MATERIAL DEPORTIVO Y CULTURAL	35.236,14	0,00	35.236,14	10.959,88	10.959,88	9.988,51	971,37	24.276,26
221.11 - SUMINISTRO DE MAQUINARIA, UTILLAJE Y ELEM. DE TRANSP.	31.764,44	0,00	31.764,44	6.124,15	6.124,15	5.663,21	460,94	25.640,29
221.12 - MATERIAL ELECTRONICO, ELECTRICO Y DE COMUNICACIONES	30.272,30	0,00	30.272,30	11.329,51	11.329,51	9.807,79	1.521,72	18.942,79
221.99 - OTROS SUMINISTROS	11.480,51	0,00	11.480,51	5.038,70	5.038,70	5.038,70	0,00	6.441,81
222.00 - TELEFONICAS	260.325,42	0,00	260.325,42	100.346,96	100.346,96	100.346,96	0,00	159.978,46
222.01 - POSTALES	47.069,79	0,00	47.069,79	16.442,71	16.442,71	16.429,70	13,01	30.627,08
222.02 - TELEGRAFICAS	0,00	0,00	0,00	478,03	478,03	478,03	0,00	-478,03
223.00 - TRANSPORTES	165.823,75	-10.000,00	155.823,75	61.529,93	61.529,93	55.957,34	5.572,59	94.293,82
224.00 - PRIMAS DE SEGURO DE EDIFICIOS Y OTRAS CONSTRUCCIONES	75.000,00	0,00	75.000,00	5.250,00	5.250,00	5.250,00	0,00	69.750,00
224.01 - PRIMAS DE SEGURO DE ELEMENTOS DE TRANSPORTE	11.000,00	0,00	11.000,00	13.618,23	13.618,23	13.618,23	0,00	-2.618,23

SUBCONCEPTOS	Crédito Inicial	Modificaciones	Crédito Definitivo	Gastos Comprometidos	Obligaciones Reconocidas	Pagos Realizados	Obligaciones ptes. de pago	Remanentes de crédito
224.09 - PRIMAS DE SEGURO DE OTROS RIESGOS	27.000,00	0,00	27.000,00	95.191,04	95.191,04	94.786,04	405,00	-68.191,04
225.00 - ESTATALES	4.453,13	0,00	4.453,13	310,35	310,35	310,35	0,00	4.142,78
225.01 - LOCALES	39.888,99	0,00	39.888,99	135.530,85	135.530,85	135.530,85	0,00	-95.641,86
226.02 - INFORMACIÓN, DIVULGACIÓN Y PUBLICIDAD	722.981,87	-34.631,55	688.350,32	439.861,41	439.861,41	410.714,20	29.147,21	248.488,91
226.03 - JURIDICOS Y CONTENCIOSOS	79.781,99	0,00	79.781,99	3.195,65	3.195,65	3.195,65	0,00	76.586,34
226.04 - FORMACIÓN Y PERFECCIONAMIENTO DEL PERSONAL	32.171,91	0,00	32.171,91	845,50	845,50	845,50	0,00	31.326,41
226.06 - REUNIONES, CONFERENCIAS Y CURSOS	1.922.444,07	-551.505,55	1.370.938,52	1.198.057,38	1.198.057,38	1.174.173,57	23.883,81	172.881,14
226.08 - PREMIOS, CONCURSOS Y CERTÁMENES	13.177,62	0,00	13.177,62	8.650,00	8.650,00	8.650,00	0,00	4.527,62
226.09 - ACTIVIDADES CULTURALES	88.263,31	0,00	88.263,31	14.700,02	14.700,02	14.700,02	0,00	73.563,29
226.10 - ACTIVIDADES DEPORTIVAS	186.513,81	0,00	186.513,81	48.415,37	48.415,37	48.415,37	0,00	138.098,44
226.12 - SERVICIOS BANCARIOS Y SIMILARES	0,00	0,00	0,00	1.410,73	1.410,73	1.410,73	0,00	-1.410,73
226.99 - OTROS GASTOS DIVERSOS	427.030,50	8.769.338,26	9.196.368,76	568.395,40	568.395,40	505.919,36	62.476,04	8.627.973,36
227.00 - LIMPIEZA Y ASEO	1.903.572,00	0,00	1.903.572,00	1.854.562,80	1.854.562,80	1.637.097,84	217.464,96	49.009,20
227.01 - SEGURIDAD	680.000,64	0,00	680.000,64	622.214,51	622.214,51	622.122,40	92,11	57.786,13
227.03 - POSTALES O SIMILARES	4.873,96	0,00	4.873,96	2.524,45	2.524,45	2.293,22	231,23	2.349,51
227.06 - ESTUDIOS Y TRABAJOS TECNICOS	377.522,31	300.000,00	677.522,31	258.062,45	258.062,45	252.015,28	6.047,17	419.459,86
227.07 - EDICIÓN DE PUBLICACIONES	109.904,18	-45.019,00	64.885,18	115.702,57	115.702,57	106.989,61	8.712,96	-50.817,39
227.08 - SERVICIOS DE JARDINERÍA	88.289,82	0,00	88.289,82	66.146,76	66.146,76	66.146,76	0,00	22.143,06
227.09 - SERVICIOS COMPLEMENTARIOS A LA GESTIÓN UNIVERSIT.	1.605.213,17	-48.874,27	1.556.338,90	1.551.451,77	1.551.451,77	1.239.042,04	312.409,73	4.887,13
227.10 - TRADUCCIÓN E INTERPRETACIÓN	76.716,95	0,00	76.716,95	53.434,68	53.434,68	50.766,96	2.667,72	23.282,27
227.11 - TÍTULOS	108.900,00	0,00	108.900,00	114.507,68	114.507,68	114.507,68	0,00	-5.607,68
227.99 - OTROS TRABAJOS REALIZADOS	740.429,27	-121.589,01	618.840,26	629.485,26	629.485,26	569.369,82	60.115,44	-10.645,00
230.00 - DIETAS	399.052,73	-20.071,08	378.981,65	57.168,93	57.168,93	56.862,07	306,86	321.812,72
231.00 - LOCOMOCION	318.166,95	0,00	318.166,95	53.767,27	53.767,27	46.573,76	7.193,51	264.399,68
233.00 - OTRAS INDEMNIZACIONES	38.310,16	0,00	38.310,16	45.075,89	45.075,89	44.447,23	628,66	-6.765,73
Subtotal (Euros) Capítulo 2	15.611.986,88	8.262.914,09	23.874.900,97	13.161.005,15	13.161.005,15	11.828.516,66	1.332.488,49	10.713.895,82
3 GASTOS FINANCIEROS								
342.00 - INTERESES DE DEMORA	15.000,00	20.274,38	35.274,38	34.587,23	34.587,23	34.587,23	0,00	687,15
349.00 - GASTOS Y COMISIONES BANCARIAS	0,00	7.059,46	7.059,46	7.059,46	7.059,46	7.059,46	0,00	0,00
349.01 - OTRAS DIFERENCIAS NEGATIVAS DE CAMBIO	0,00	15,60	15,60	15,60	15,60	15,60	0,00	0,00
Subtotal (Euros) Capítulo 3	15.000,00	27.349,44	42.349,44	41.662,29	41.662,29	41.662,29	0,00	687,15

SUBCONCEPTOS	Crédito Inicial	Modificaciones	Crédito Definitivo	Gastos Comprometidos	Obligaciones Reconocidas	Pagos Realizados	Obligaciones ptes. de pago	Remanentes de crédito
4 TRANSFERENCIAS CORRIENTES								
400.00 - AL MINISTERIO DE EDUCACION, CULTURA Y DEPORTE	10.000,00	-9.600,74	399,26	0,00	0,00	0,00	0,00	399,26
410.00 - A ORGANISMOS AUTONOMOS ESTATALES	0,00	7.839,00	7.839,00	117,00	117,00	117,00	0,00	7.722,00
411.00 - A ORGANISMOS AUTÓNOMOS DE LA JUNTA DE ANDALUCÍA	0,00	51.066,83	51.066,83	28.793,59	28.793,59	28.793,59	0,00	22.273,24
441.00 - A UNIVERSIDADES PÚBLICAS	2.404,00	59.842,50	62.246,50	4.319,00	4.319,00	4.319,00	0,00	57.927,50
445.00 - A OTROS CONSORCIOS	0,00	85.790,00	85.790,00	85.790,00	85.790,00	85.790,00	0,00	0,00
460.00 - A DIPUTACIONES Y CABILDOS INSULARES	0,00	5.307,94	5.307,94	5.307,94	5.307,94	5.307,94	0,00	0,00
480.00 - BECAS Y AYUDAS A ESTUDIANTES PRIMER Y SEGUNDO CICLO	220.000,00	-29.009,46	190.990,54	219.786,98	219.786,98	219.786,98	0,00	-28.796,44
480.02 - BECAS PARA INTERCAMBIO DE ESTUDIANTES	244.800,00	-40.440,92	204.359,08	0,00	0,00	0,00	0,00	204.359,08
480.03 - AYUDAS A ASOCIACIONES DE ESTUDIANTES	0,00	1.000,00	1.000,00	1.000,00	1.000,00	1.000,00	0,00	0,00
480.05 - AYUDAS A DEPORTISTAS	43.000,00	-23.368,00	19.632,00	19.632,00	19.632,00	19.632,00	0,00	0,00
480.99 - OTRAS BECAS Y AYUDAS PROPIAS A ESTUDIANTES	4.000,00	61.194,67	65.194,67	64.688,95	64.688,95	64.688,95	0,00	505,72
481.00 - BECAS Y AYUDAS A ESTUDIANTES M.E.C.	0,00	106.683,98	106.683,98	4.089,88	4.089,88	4.089,88	0,00	102.594,10
481.01 - BECAS Y AYUDAS A ESTUDIANTES CONS. INN. CIENCIA Y EMP	139.281,00	113.734,00	253.015,00	177.754,14	177.754,14	177.754,14	0,00	75.260,86
481.02 - BECAS DE PRÁCTICAS EN EMPRESAS CONS. INNOV., C. y EMP.	0,00	0,00	0,00	47.174,80	47.174,80	47.174,80	0,00	-47.174,80
481.99 - OTRAS BECAS Y AYUDAS A ESTUDIANTES	156.376,00	347.708,74	504.084,74	33.198,86	33.198,86	33.198,86	0,00	470.885,88
482.00 - BECAS Y AYUDAS PROPIAS VIC. ESTUDIANTES Y EMPLEO	0,00	-2.000,00	-2.000,00	9.691,51	9.691,51	9.691,51	0,00	-11.691,51
482.01 - BECAS Y AYUDAS PROPIAS VIC. ENS.OF. Y FORM. CONT.	0,00	0,00	0,00	0,00	0,00	0,00	0,00	0,00
482.02 - BECAS Y AYUDAS PROPIAS VIC. EXT. UNIV. Y DEPORTES	0,00	0,00	0,00	5.269,00	5.269,00	5.269,00	0,00	-5.269,00
482.03 - BECAS Y AYUDAS PROPIAS VIC. INTERNACIONALIZACIÓN	0,00	0,00	0,00	361,29	361,29	361,29	0,00	-361,29
482.06 - BECAS Y AYUDAS PROPIAS DIR. GRAL CAMPUS, INFR. Y SOST.	0,00	0,00	0,00	0,00	0,00	0,00	0,00	0,00
482.08 - BECAS Y AYUDAS PROPIAS STIC	0,00	0,00	0,00	1.664,52	1.664,52	1.664,52	0,00	-1.664,52
482.09 - BECAS Y AYUDAS PROPIAS GERENCIA	0,00	180,00	180,00	0,00	0,00	0,00	0,00	180,00
482.11 - BECAS Y AYUDAS PROPIAS CENTROS	0,00	0,00	0,00	3.233,55	3.233,55	3.233,55	0,00	-3.233,55
482.19 - BECAS Y AYUDAS PROPIAS VIC. DE INVESTIGACIÓN	0,00	0,00	0,00	2.387,10	2.387,10	2.387,10	0,00	-2.387,10
482.99 - BECAS Y AYUDAS PROPIAS OTROS	113.222,00	129.174,97	242.396,97	17.877,18	17.877,18	17.877,18	0,00	224.519,79
483.02 - PROGRAMA SOCRATES ERASMUS	1.584.583,33	347.342,65	1.931.925,98	974.005,97	974.005,97	974.005,97	0,00	957.920,01
483.03 - PROGRAMAS DE COOPERACIÓN INTERNACIONAL	1.221.310,00	1.054.368,90	2.275.678,90	477.991,70	477.991,70	477.991,70	0,00	1.797.687,20
483.04 - PROGRAMAS DE MOVILIDAD NACIONAL	0,00	10.306,32	10.306,32	6.140,06	6.140,06	6.140,06	0,00	4.166,26
483.99 - OTRAS BECAS Y AYUDAS CON FINANCIACIÓN EXTERNA	0,00	337,80	337,80	0,00	0,00	0,00	0,00	337,80
485.00 - A FUNDACIONES UNIVERSITARIAS	327.333,81	7.652,94	334.986,75	220.914,88	220.914,88	220.914,88	0,00	114.071,87
485.01 - A OTRAS FUNDACIONES	0,00	300,00	300,00	300,00	300,00	300,00	0,00	0,00
485.99 - A OTRAS INSTITUCIONES SIN FINES DE LUCRO	45.262,19	93.117,70	138.379,89	250.004,49	250.004,49	234.757,58	15.246,91	-111.624,60

SUBCONCEPTOS	Crédito Inicial	Modificaciones	Crédito Definitivo	Gastos Comprometidos	Obligaciones Reconocidas	Pagos Realizados	Obligaciones ptes. de pago	Remanentes de crédito
490.00 - AL EXTERIOR	0,00	5.957,00	5.957,00	5.957,00	5.957,00	5.957,00	0,00	0,00
Subtotal (Euros) Capítulo 4	4.111.572,33	2.384.486,82	6.496.059,15	2.667.451,39	2.667.451,39	2.652.204,48	15.246,91	3.828.607,76
5 FONDO DE CONTINGENCIA								
500.00 - FONDO DE CONTINGENCIA PARA LA EJECUCIÓN PRESUP.	100.000,00	0,00	100.000,00	0,00	0,00	0,00	0,00	100.000,00
Subtotal (Euros) Capítulo 5	100.000,00	0,00	100.000,00	0,00	0,00	0,00	0,00	100.000,00
6 INVERSIONES REALES								
602.00 - EDIFICIOS Y OTRAS CONSTRUCCIONES	1.972.856,64	-1.342.200,00	630.656,64	784.417,60	784.417,60	613.502,04	170.915,56	-153.760,96
603.00 - MAQUINARIA	235.000,00	3.023.832,98	3.258.832,98	3.638.769,87	3.638.769,87	1.558.240,68	2.080.529,19	-379.936,89
603.01 - INSTALACIONES	137.041,86	92.417,89	229.459,75	444.428,67	444.428,67	108.829,75	335.598,92	-214.968,92
604.00 - ELEMENTOS DE TRANSPORTE	20.000,00	40.410,00	60.410,00	0,00	0,00	0,00	0,00	60.410,00
605.00 - MOBILIARIO Y ENSERES	766.744,00	1.792.969,36	2.559.713,36	687.459,44	687.459,44	126.288,77	561.170,67	1.872.253,92
606.00 - SISTEMAS PARA PROCESOS DE INFORMACIÓN	1.101.641,34	2.895.588,18	3.997.229,52	1.105.275,60	1.105.275,60	631.640,15	473.635,45	2.891.953,92
608.00 - ADQUISICIÓN DE FONDOS BIBLIOGRÁFICOS	112.270,00	-69.393,02	42.876,98	68.101,34	68.101,34	51.437,68	16.663,66	-25.224,36
608.99 - OTRO INMOVILIZADO MATERIAL	0,00	1.173,70	1.173,70	8.538,77	8.538,77	890,00	7.648,77	-7.365,07
640.00 - PERSONAL	1.436.110,68	566.781,69	2.002.892,37	1.934.146,07	1.934.146,07	1.893.990,41	40.155,66	68.746,30
640.01 - MATERIAL INVENTARIABLE	219.049,19	49.212,00	268.261,19	570.105,10	570.105,10	408.365,70	161.739,40	-301.843,91
640.02 - MATERIAL FUNGIBLE	510.981,96	-83.039,84	427.942,12	484.013,01	484.013,01	428.119,44	55.893,57	-56.070,89
640.03 - DIETAS Y LOCOMOCION	288.121,58	33.827,84	321.949,42	103.780,25	103.780,25	103.780,25	0,00	218.169,17
640.99 - OTROS	347.218,59	8.388.380,47	8.735.599,06	641.750,71	641.750,71	588.337,20	53.413,51	8.093.848,35
641.00 - PERSONAL	223.942,88	24.799,07	248.741,95	269.699,74	269.699,74	263.628,40	6.071,34	-20.957,79
641.01 - MATERIAL INVENTARIABLE	66.880,91	0,00	66.880,91	92.508,73	92.508,73	68.710,96	23.797,77	-25.627,82
641.02 - MATERIAL FUNGIBLE	31.053,97	0,00	31.053,97	79.745,48	79.745,48	75.805,63	3.939,85	-48.691,51
641.03 - DIETAS Y LOCOMOCION	112.220,15	48,90	112.269,05	69.894,84	69.894,84	68.362,82	1.532,02	42.374,21
641.99 - OTROS	189.775,09	4.249.865,36	4.439.640,45	383.179,69	383.179,69	355.401,53	27.778,16	4.056.460,76
642.00 - PERSONAL	675.895,88	156.407,38	832.303,26	642.930,45	642.930,45	637.464,89	5.465,56	189.372,81
642.01 - MATERIAL INVENTARIABLE	73.274,39	0,00	73.274,39	101.406,42	101.406,42	93.325,35	8.081,07	-28.132,03
642.02 - MATERIAL FUNGIBLE	83.376,47	69.500,00	152.876,47	56.021,12	56.021,12	34.157,82	21.863,30	96.855,35
642.03 - DIETAS Y LOCOMOCION	174.256,66	0,00	174.256,66	57.413,33	57.413,33	56.909,85	503,48	116.843,33
642.99 - OTROS	343.196,60	3.700.864,78	4.044.061,38	414.088,78	414.088,78	396.306,86	17.781,92	3.629.972,60
644.00 - PERSONAL	1.955.788,36	-643.206,72	1.312.581,64	752.037,31	752.037,31	739.327,46	12.709,85	560.544,33
644.02 - MATERIAL FUNGIBLE	0,00	0,00	0,00	140,37	140,37	140,37	0,00	-140,37

SUBCONCEPTOS	Crédito Inicial	Modificaciones	Crédito Definitivo	Gastos Comprometidos	Obligaciones Reconocidas	Pagos Realizados	Obligaciones ptes. de pago	Remanentes de crédito
644.03 - DIETAS Y LOCOMOCIÓN	169.436,64	0,00	169.436,64	102.277,17	102.277,17	102.277,17	0,00	67.159,47
644.99 - OTROS	0,00	93.598,02	93.598,02	24.250,89	24.250,89	23.396,90	853,99	69.347,13
648.02 - APLICACIONES INFORMÁTICAS	237.870,80	-201.804,06	36.066,74	329.498,10	329.498,10	291.789,66	37.708,44	-293.431,36
648.03 - PROPIEDAD INTELECTUAL	0,00	-9.684,55	-9.684,55	4.728,15	4.728,15	4.201,15	527,00	-14.412,70
648.05 - TRAMITACION DE PATENTES	0,00	0,00	0,00	18.531,98	18.531,98	18.218,23	313,75	-18.531,98
649.00 - PERSONAL	4.109.822,88	7.803.815,93	11.913.638,81	3.794.756,58	3.794.756,58	3.710.846,89	83.909,69	8.118.882,23
649.03 - DIETAS Y LOCOMOCION	0,00	-476,19	-476,19	32.297,85	32.297,85	32.297,85	0,00	-32.774,04
649.99 - OTROS	0,00	325.900,98	325.900,98	19.061,88	19.061,88	11.858,00	7.203,88	306.839,10
662.00 - EDIFICIOS Y OTRAS CONSTRUCCIONES	100.000,00	3.117.780,78	3.217.780,78	1.455.531,29	1.455.531,29	989.961,18	465.570,11	1.762.249,49
Subtotal (Euros) Capítulo 6	15.693.827,52	34.077.370,93	49.771.198,45	19.170.786,58	19.170.786,58	14.487.811,04	4.682.975,54	30.600.411,87
7 TRANSFERENCIAS DE CAPITAL								
700.00 - AL MINISTERIO DE EDUCACION, CULTURA Y DEPORTE	0,00	34.468,94	34.468,94	30.615,28	30.615,28	30.615,28	0,00	3.853,66
701.00 - A OTROS MINISTERIOS	0,00	15.679,74	15.679,74	15.679,74	15.679,74	15.679,74	0,00	0,00
741.00 - A UNIVERSIDADES PÚBLICAS	0,00	1.400,00	1.400,00	1.400,00	1.400,00	1.400,00	0,00	0,00
750.00 - A LA COMUNIDAD AUTÓNOMA DE ANDALUCÍA	0,00	289.711,85	289.711,85	289.221,29	289.221,29	289.221,29	0,00	490,56
751.00 - A OTRAS COMUNIDADES AUTÓNOMAS	0,00	400,00	400,00	400,00	400,00	400,00	0,00	0,00
770.00 - A EMPRESAS PRIVADAS	0,00	1.500,00	1.500,00	1.500,00	1.500,00	1.500,00	0,00	0,00
785.00 - A FUNDACIONES UNIVERSITARIAS	0,00	437,50	437,50	0,00	0,00	0,00	0,00	437,50
Subtotal (Euros) Capítulo 7	0,00	343.598,03	343.598,03	338.816,31	338.816,31	338.816,31	0,00	4.781,72
8 ACTIVOS FINANCIEROS								
831.00 - CONCESIÓN DE PRÉSTAMOS A LARGO PLAZO AL PERSONAL	52.000,00	75.113,33	127.113,33	75.400,00	75.400,00	75.400,00	0,00	51.713,33
860.00 - DE EMPRESAS NACIONALES O DE LA UNION EUROPEA	200,00	0,00	200,00	0,00	0,00	0,00	0,00	200,00
870.00 - FUNDACIONES	0,00	44,06	44,06	0,00	0,00	0,00	0,00	44,06
Subtotal (Euros) Capítulo 8	52.200,00	75.157,39	127.357,39	75.400,00	75.400,00	75.400,00	0,00	51.957,39
9 PASIVOS FINANCIEROS								
911.00 - AMORTIZ.DE PTMOS A L/P DE ENTES DEL SECTOR PUBLICO	11.057,58	0,00	11.057,58	11.020,70	11.020,70	11.020,70	0,00	36,88
Subtotal (Euros) Capítulo 9	11.057,58	0,00	11.057,58	11.020,70	11.020,70	11.020,70	0,00	36,88
TOTALES	103.460.528,31	45.594.383,64	149.054.911,95	103.214.436,55	103.214.436,55	96.479.977,60	6.734.458,95	45.840.475,40

RESUMEN POR CAPÍTULO

CAPÍTULO	Crédito Inicial	Modificaciones	Crédito Definitivo	Gastos Comprometidos	Obligaciones Reconocidas	Pagos Realizados	Obligaciones ptes. de pago	Remanentes de crédito
1 GASTOS DE PERSONAL	67.864.884,00	423.506,94	68.288.390,94	67.748.294,13	67.748.294,13	67.044.546,12	703.748,01	540.096,81
2 GASTOS CORR. EN BIENES Y SERV.	15.611.986,88	8.262.914,09	23.874.900,97	13.161.005,15	13.161.005,15	11.828.516,66	1.332.488,49	10.713.895,82
3 GASTOS FINANCIEROS	15.000,00	27.349,44	42.349,44	41.662,29	41.662,29	41.662,29	0,00	687,15
4 TRANSFERENCIAS CORRIENTES	4.111.572,33	2.384.486,82	6.496.059,15	2.667.451,39	2.667.451,39	2.652.204,48	15.246,91	3.828.607,76
Total Operaciones Corrientes	87.603.443,21	11.098.257,29	98.701.700,50	83.618.412,96	83.618.412,96	81.566.929,55	2.051.483,41	15.083.287,54
5 FONDO DE CONTINGENCIA	100.000,00	0,00	100.000,00	0,00	0,00	0,00	0,00	100.000,00
Total Fondo de Contingencia	100.000,00	0,00	100.000,00	0,00	0,00	0,00	0,00	100.000,00
6 INVERSIONES REALES	15.693.827,52	34.077.370,93	49.771.198,45	19.170.786,58	19.170.786,58	14.487.811,04	4.682.975,54	30.600.411,87
7 TRANSFERENCIAS DE CAPITAL	0,00	343.598,03	343.598,03	338.816,31	338.816,31	338.816,31	0,00	4.781,72
Total Operaciones de Capital	15.693.827,52	34.420.968,96	50.114.796,48	19.509.602,89	19.509.602,89	14.826.627,35	4.682.975,54	30.605.193,59
8 ACTIVOS FINANCIEROS	52.200,00	75.157,39	127.357,39	75.400,00	75.400,00	75.400,00	0,00	51.957,39
9 PASIVOS FINANCIEROS	11.057,58	0,00	11.057,58	11.020,70	11.020,70	11.020,70	0,00	36,88
Total Operaciones Financieras	63.257,58	75.157,39	138.414,97	86.420,70	86.420,70	86.420,70	0,00	51.994,27
TOTALES	103.460.528,31	45.594.383,64	149.054.911,95	103.214.436,55	103.214.436,55	96.479.977,60	6.734.458,95	45.840.475,40

RESUMEN POR PROGRAMAS

Descripción		Crédito Inicial	Modificaciones	Crédito Total	Gastos Comprometidos	Obligaciones Reconocidas	Pagos	Obligaciones ptes. de pago	Remanentes de crédito
1A10	DOCENCIA REGLADA	40.749.073,62	562.646,91	41.311.720,53	40.725.447,33	40.725.447,33	40.137.265,53	588.181,80	586.273,20
1A20	DOCENCIA NO REGLADA	1.575.972,63	1.374.977,48	2.950.950,11	964.298,90	964.298,90	940.694,19	23.604,71	1.986.651,21
2A00	PROYECTOS DE INVESTIGACIÓN	2.801.482,00	9.250.372,76	12.051.854,76	4.024.936,28	4.024.936,28	3.713.734,14	311.202,14	8.026.918,48
2B00	CONTRATOS DE INVESTIGACIÓN	1.350.000,00	3.470.665,58	4.820.665,58	1.271.551,03	1.271.551,03	1.217.855,70	53.695,33	3.549.114,55

RESUMEN POR PROGRAMAS

Descripción		Crédito Inicial	Modificaciones	Crédito Total	Gastos Comprometidos	Obligaciones Reconocidas	Pagos	Obligaciones ptes. de pago	Remanentes de crédito
2C00	CENTROS DE INVESTIGACIÓN	420.000,00	1.221.861,76	1.641.861,76	641.388,92	641.388,92	608.035,00	33.353,92	1.000.472,84
2D00	PROGRAMAS GENERALES DE INVESTIGACIÓN	11.776.038,23	4.388.300,99	16.164.339,22	10.951.406,35	10.951.406,35	10.900.231,38	51.174,97	5.212.932,87
2E00	GRUPOS DE INVESTIGACIÓN Y PLAN PROPIO	2.749.098,00	3.727.042,13	6.476.140,13	1.775.234,22	1.775.234,22	1.698.551,24	76.682,98	4.700.905,91
2F00	APOYO A LA INVESTIGACIÓN	1.337.720,67	427.761,86	1.765.482,53	1.294.282,63	1.294.282,63	1.268.913,65	25.368,98	471.199,90
2G00	DOCTORADO	217.376,53	477.360,33	694.736,86	520.101,91	520.101,91	504.877,13	15.224,78	174.634,95
2H00	PROGRAMAS FEDER	0,00	5.639.770,00	5.639.770,00	3.768.528,53	3.768.528,53	1.279.846,65	2.488.681,88	1.871.241,47
2I00	OTRAS ACTIVIDADES DE INVESTIGACIÓN	415.120,60	683.338,54	1.098.459,14	419.235,51	419.235,51	351.827,71	67.407,80	679.223,63
3A00	DEPORTES	1.126.409,86	-253.434,90	872.974,96	789.559,53	789.559,53	768.589,93	20.969,60	83.415,43
3B00	ACTIVIDADES CULTURALES	482.209,95	75.192,60	557.402,55	414.620,66	414.620,66	376.384,63	38.236,03	142.781,89
3C00	UNIVERSIDAD DE MAYORES	141.630,00	100.376,35	242.006,35	105.402,85	105.402,85	104.416,24	986,61	136.603,50
3D00	CURSOS DE VERANO	172.500,00	47.876,00	220.376,00	110.471,41	110.471,41	109.986,07	485,34	109.904,59
3E00	EDITORIAL UAL	281.527,27	68.323,39	349.850,66	273.330,39	273.330,39	247.714,17	25.616,22	76.520,27
3F00	RESPONSABILIDAD SOCIAL	680.487,37	357.951,53	1.038.438,90	531.743,51	531.743,51	517.909,19	13.834,32	506.695,39
3G00	PROGRAMAS DE EMPLEO	366.749,37	470.789,36	837.538,73	364.625,72	364.625,72	332.259,12	32.366,60	472.913,01
4A00	MOVILIDAD INTERNACIONAL	3.186.286,70	2.355.697,25	5.541.983,95	2.046.713,14	2.046.713,14	2.035.683,31	11.029,83	3.495.270,81
4B00	COOPERACIÓN AL DESARROLLO	542.086,00	402.750,31	944.836,31	314.920,39	314.920,39	287.141,70	27.778,69	629.915,92
5A00	DIRECCIÓN Y GOBIERNO	1.722.310,69	407.714,85	2.130.025,54	1.598.325,83	1.598.325,83	1.533.896,11	64.429,72	531.699,71
5B00	ADMINISTRACIÓN GENERAL	8.642.871,89	4.008.831,07	12.651.702,96	8.116.771,39	8.116.771,39	7.640.217,75	476.553,64	4.534.931,57
5C00	CONSEJO SOCIAL	153.614,56	15.644,01	169.258,57	96.217,93	96.217,93	93.921,31	2.296,62	73.040,64
5D00	PROGRAMAS DE CALIDAD	488.692,91	-9.370,04	479.322,87	467.500,24	467.500,24	459.730,73	7.769,51	11.822,63
6A00	GESTIÓN DE DEPARTAMENTOS	3.095.426,42	229.900,96	3.325.327,38	2.802.385,69	2.802.385,69	2.648.429,24	153.956,45	522.941,69
7A00	INFRAESTRUCTURAS: INVERS. Y MANTENIM.	3.426.418,08	4.638.144,30	8.064.562,38	4.918.843,23	4.918.843,23	3.414.533,28	1.504.309,95	3.145.719,15
7B00	GASTOS ESTRUCTURALES	4.564.431,25	-411.200,10	4.153.231,15	3.819.057,75	3.819.057,75	3.591.746,37	227.311,38	334.173,40
7D00	ACCIONES JURÍDICAS	388.939,63	-44.382,26	344.557,37	341.014,77	341.014,77	337.212,50	3.802,27	3.542,60
7E00	BIBLIOTECA	3.626.603,23	-274.582,07	3.352.021,16	3.349.526,79	3.349.526,79	3.266.008,21	83.518,58	2.494,37
7F00	S.T.I.C.	5.269.364,02	1.334.879,96	6.604.243,98	5.030.475,67	5.030.475,67	4.767.193,92	263.281,75	1.573.768,31

RESUMEN POR PROGRAMAS

Descripción		Crédito Inicial	Modificaciones	Crédito Total	Gastos Comprometidos	Obligaciones Reconocidas	Pagos	Obligaciones ptes. de pago	Remanentes de crédito
7G00	PERSONAL: ACCIÓN SOCIAL	1.021.912,90	114.079,39	1.135.992,29	932.116,33	932.116,33	915.823,41	16.292,92	203.875,96
7H00	COMUNICACIÓN Y PROYECCIÓN INSTITUCIONAL	413.173,93	69.841,68	483.015,61	429.603,63	429.603,63	404.550,00	25.053,63	53.411,98
7Z00	FUNCIONES NO CLASIFICADAS	275.000,00	665.261,66	940.261,66	4.798,09	4.798,09	4.798,09	0,00	935.463,57
TOTAL		103.460.528,31	45.594.383,64	149.054.911,95	103.214.436,55	103.214.436,55	96.479.977,60	6.734.458,95	45.840.475,40

RESUMEN POR SECCIONES

Descripción	Crédito Inicial	Modificaciones	Crédito Total	Gastos Comprometidos	Obligaciones Reconocidas	Pagos	Obligaciones ptes. de pago	Remanentes de crédito
11 - GASTOS CENTRALES	79.021.702,17	5.188.765,03	84.210.467,20	76.403.418,27	76.403.418,27	74.848.102,27	1.555.316,00	7.807.048,93
12 - SERVICIOS GENERALES	14.358.260,00	19.596.849,36	33.955.109,36	16.777.501,59	16.777.501,59	12.394.639,07	4.382.862,52	17.177.607,77
13 - FACULTADES Y ESCUELAS	12.056,14	471.787,69	483.843,83	127.974,65	127.974,65	127.283,34	691,31	355.869,18
14 - ENSEÑANZAS PROP., CURSOS, JORN. Y SEMINARIOS	1.820.844,00	1.261.794,28	3.082.638,28	1.093.568,01	1.093.568,01	1.070.631,22	22.936,79	1.989.070,27
16 - FACULTADES Y CENTROS	365.000,00	444.842,82	809.842,82	486.719,86	486.719,86	306.980,43	179.739,43	323.122,96
17 - DEPARTAMENTOS	860.000,00	644.794,68	1.504.794,68	1.019.913,53	1.019.913,53	896.491,97	123.421,56	484.881,15
20 - INVESTIGACIÓN, CENTROS GENERALES	2.125.225,00	231.172,26	2.356.397,26	952.828,94	952.828,94	938.209,77	14.619,17	1.403.568,32
23 - OTROS SERVICIOS UNIVERSITARIOS	20.000,00	224.915,73	244.915,73	23.811,56	23.811,56	22.452,67	1.358,89	221.104,17
30 - PROYECTOS DE INVESTIGACIÓN	1.958.379,10	6.054.518,65	8.012.897,75	2.680.661,82	2.680.661,82	2.494.291,59	186.370,23	5.332.235,93
31 - GASTOS INDIRECTOS PROYECTOS	0,00	6.514,94	6.514,94	950,81	950,81	950,81	0,00	5.564,13
34 - PROYECTOS DE INVESTIGACIÓN (+)	0,00	132.750,00	132.750,00	2.338,61	2.338,61	2.338,61	0,00	130.411,39
35 - PROYECTOS EUROPEOS DE INVESTIGACIÓN	843.102,90	3.002.711,16	3.845.814,06	1.291.575,72	1.291.575,72	1.166.743,81	124.831,91	2.554.238,34
40 - CONTRATOS DE INVESTIGACIÓN	1.350.000,00	3.470.665,58	4.820.665,58	1.271.551,03	1.271.551,03	1.217.855,70	53.695,33	3.549.114,55
50 - GRUPOS DE INVESTIGACIÓN	623.873,00	4.275.150,83	4.899.023,83	895.028,48	895.028,48	831.909,34	63.119,14	4.003.995,35
72 - PROYECTOS DE COOPERACIÓN INTERNACIONAL	102.086,00	587.150,63	689.236,63	186.593,67	186.593,67	161.097,00	25.496,67	502.642,96
TOTALES	103.460.528,31	45.594.383,64	149.054.911,95	103.214.436,55	103.214.436,55	96.479.977,60	6.734.458,95	45.840.475,40

Liquidación del presupuesto de ingresos

SUBCONCEPTOS	Previsiones presupuest. iniciales	Modificac.	Previsiones presupuest. definitivas	Derechos Reconocidos	Derechos anulados	Derechos Reconocidos Netos	Recaudación Neta	Derechos pendientes de cobro	Exceso / Defecto de previsión
3 TASAS PRECIOS PÚBLICOS Y OTROS INGRESOS									
303.00 - TASAS ACADEMICAS POR SERVICIOS ADMINISTRAT.	790.279,47	0,00	790.279,47	864.331,44	9.339,09	854.992,35	854.992,35	0,00	64.712,88
312.00 - PRIMER Y SEGUNDO CICLO	4.427.359,65	0,00	4.427.359,65	4.596.191,67	722.038,66	3.874.153,01	3.874.153,01	0,00	-553.206,64
312.01 - 3ER CICLO EN CENTROS PROPIOS	72.983,04	0,00	72.983,04	77.117,29	4.716,42	72.400,87	72.400,87	0,00	-582,17
312.02 - COMPENSACION MATRICULA BECARIOS MEC	2.975.064,05	0,00	2.975.064,05	2.865.204,65	0,00	2.865.204,65	0,00	2.865.204,65	-109.859,40
312.03 - COMPENSAC. MATRICULAS FAMILIAS NUMEROSAS	327.313,63	0,00	327.313,63	230.880,76	0,00	230.880,76	230.880,76	0,00	-96.432,87
312.06 - SERV. ACADÉM. DE PROGR. OFICIALES DE POSGRADO	557.128,97	0,00	557.128,97	749.983,28	107.338,97	642.644,31	642.644,31	0,00	85.515,34
312.07 - BONIFICACIÓN MATRÍCULAS JUNTA ANDALUCÍA	2.165.417,77	0,00	2.165.417,77	2.234.327,82	0,00	2.234.327,82	1.421.089,78	813.238,04	68.910,05
320.00 - ESTUDIOS DE EXTENSION UNIVERSITARIA	12.000,00	-2.800,00	9.200,00	10.535,00	1.365,00	9.170,00	9.170,00	0,00	-30,00
320.01 - CURSOS DE ENSEÑANZAS PROPIAS	608.500,00	-22.392,34	586.107,66	609.123,66	24.221,00	584.902,66	584.902,66	0,00	-1.205,00
320.02 - CURSOS SERVICIO DE EDUCACION FISICA DEPORTIVA	45.000,00	-16.674,00	28.326,00	30.587,50	2.261,50	28.326,00	28.326,00	0,00	0,00
320.03 - CURSOS DE POSGRADO	200.000,00	-110.472,26	89.527,74	92.007,74	4.020,00	87.987,74	87.987,74	0,00	-1.540,00
320.08 - CURSOS, CONGRESOS, JORNADAS Y SIMILARES	425.000,00	-389.351,00	35.649,00	39.465,00	3.816,00	35.649,00	35.649,00	0,00	0,00
320.09 - CURSOS STUDY ABROAD	211.214,00	-209.664,00	1.550,00	18.090,00	16.540,00	1.550,00	1.550,00	0,00	0,00
320.10 - INSCRIPCIONES CURSOS Y EXÁMENES C. DE LENGUAS	410.000,00	-75.853,91	334.146,09	351.982,09	19.098,50	332.883,59	332.883,59	0,00	-1.262,50
322.01 - PERSONAL DOCENTE LABORAL	35.000,00	0,00	35.000,00	38.665,00	150,00	38.515,00	38.515,00	0,00	3.515,00
322.02 - PERSONAL PAS FUNCIONARIO	12.000,00	0,00	12.000,00	7.305,00	0,00	7.305,00	7.305,00	0,00	-4.695,00
323.00 - CONTRATOS	1.400.000,00	456.036,27	1.856.036,27	1.967.159,31	115.999,04	1.851.160,27	1.401.785,58	449.374,69	-4.876,00
324.00 - SERVICIOS TECNICOS	40.000,00	-3.510,80	36.489,20	36.718,95	229,75	36.489,20	29.446,47	7.042,73	0,00
326.00 - SERVICIOS DEPORTIVOS UNIVERSITARIOS	120.000,00	-74.716,65	45.283,35	46.520,50	1.237,15	45.283,35	45.283,35	0,00	0,00
329.03 - SERVICIOS BIBLIOTECARIOS	6.000,00	-4.209,86	1.790,14	1.790,14	0,00	1.790,14	1.782,14	8,00	0,00
329.05 - GESTION DE ACTIVIDADES DE INTERNACIONALIZ.	12.056,14	3.941,38	15.997,52	15.997,52	0,00	15.997,52	15.997,52	0,00	0,00
329.06 - SERVICIOS PITA Y CSIC	43.000,00	-4.550,30	38.449,70	38.449,70	0,00	38.449,70	0,00	38.449,70	0,00
329.99 - OTRAS PRESTACIONES DE SERVICIO	0,00	30.801,65	30.801,65	30.801,65	0,00	30.801,65	19.314,05	11.487,60	0,00
330.00 - VENTA DE PUBLICACIONES PROPIAS	26.000,00	11.318,16	37.318,16	37.739,19	456,04	37.283,15	27.111,38	10.171,77	-35,01
380.00 - DE EJERCICIOS CERRADOS	0,00	36.974,15	36.974,15	36.974,15	0,00	36.974,15	36.974,15	0,00	0,00
381.00 - DEL PRESUPUESTO CORRIENTE	0,00	32.847,57	32.847,57	32.847,57	0,00	32.847,57	32.847,57	0,00	0,00

SUBCONCEPTOS	Previsiones presupuest. iniciales	Modificac.	Previsiones presupuest. definitivas	Derechos Reconocidos	Derechos anulados	Derechos Reconocidos Netos	Recaudación Neta	Derechos pendientes de cobro	Exceso / Defecto de previsión
399.00 - REINTEGROS ANUNCIOS EMPRESAS ADJUDICATARIAS	11.263,32	0,00	11.263,32	0,00	0,00	0,00	0,00	0,00	-11.263,32
399.01 - INGRESOS ACTUACIONES JUDICIALES	0,00	7.143,96	7.143,96	7.143,96	0,00	7.143,96	7.143,96	0,00	0,00
399.02 - COLABORACIONES ACTIVIDADES DEPORTIVAS	11.000,00	-4.541,37	6.458,63	6.458,63	0,00	6.458,63	6.458,63	0,00	0,00
399.03 - OTRAS ACTIVIDADES VIC. INTERNACIONALIZACIÓN	0,00	540,00	540,00	540,00	0,00	540,00	540,00	0,00	0,00
399.04 - SERVICIO PREVENCIÓN RIESGOS LABORALES	30.893,78	2.290,10	33.183,88	33.183,88	0,00	33.183,88	33.183,88	0,00	0,00
399.99 - OTROS INGRESOS DIVERSOS	261.350,00	19.614,19	280.964,19	154.875,82	64.877,95	89.997,87	86.626,20	3.371,67	-190.966,32
Subtotal (Euros) Capítulo 3	15.235.823,82	-317.229,06	14.918.594,76	15.262.998,87	1.097.705,07	14.165.293,80	9.966.944,95	4.198.348,85	-753.300,96

4 TRANSFERENCIAS CORRIENTES									
410.00 - DE ORGANISMOS AUTONOMOS ESTATALES	1.960.927,04	-302.698,09	1.658.228,95	1.658.228,95	0,00	1.658.228,95	1.658.228,95	0,00	0,00
411.00 - DE ORGANISMOS AUTÓNOMOS DE JUNTA DE AND.	795.000,00	-281.500,91	513.499,09	513.499,09	0,00	513.499,09	513.499,09	0,00	0,00
440.00 - DE CONSORCIOS	0,00	13.991,24	13.991,24	13.991,24	0,00	13.991,24	13.991,24	0,00	0,00
441.00 - DE UNIVERSIDADES PÚBLICAS	76.806,47	-39.597,14	37.209,33	37.209,33	0,00	37.209,33	37.209,33	0,00	0,00
450.00 - FINANCIACIÓN BÁSICA	73.486.914,24	0,00	73.486.914,24	59.424.232,00	0,00	59.424.232,00	59.424.232,00	0,00	-14.062.682,24
450.02 - PARA EL CONSEJO SOCIAL	110.000,00	0,00	110.000,00	110.000,00	0,00	110.000,00	110.000,00	0,00	0,00
450.03 - COMPENSACIÓN FONDO COVID	0,00	3.468.183,00	3.468.183,00	3.468.183,00	0,00	3.468.183,00	3.468.183,00	0,00	0,00
450.04 - PRÁCTICAS EN EMPRESAS Y FOMENTO CULT. EMPR.	385.813,00	22.529,00	408.342,00	408.342,00	0,00	408.342,00	408.342,00	0,00	0,00
450.05 - RESTO PLANES EXCELENCIA, COORD. Y APOYO	1.159.353,58	-194.796,58	964.557,00	964.557,00	0,00	964.557,00	964.557,00	0,00	0,00
450.99 - C. ECONOMÍA, INNOVACIÓN Y CIENCIA, OTROS	0,00	34.999,53	34.999,53	34.999,53	0,00	34.999,53	0,00	34.999,53	0,00
451.00 - CONSEJERIA DE PRESIDENCIA	20.000,00	20.000,00	40.000,00	40.000,00	0,00	40.000,00	0,00	40.000,00	0,00
451.10 - CONSEJERIA PARA LA IGUALDAD Y BIENESTAR SOCIAL	25.000,00	-25.000,00	0,00	0,00	0,00	0,00	0,00	0,00	0,00
460.00 - DIPUTACIONES	120.000,00	-62.500,00	57.500,00	57.500,00	0,00	57.500,00	57.500,00	0,00	0,00
461.00 - AYUNTAMIENTOS	50.000,00	88.000,00	138.000,00	138.000,00	0,00	138.000,00	105.000,00	33.000,00	0,00
470.00 - DE ENTIDADES FINANCIERAS	310.000,00	-293.100,00	16.900,00	16.900,00	0,00	16.900,00	16.900,00	0,00	0,00
479.00 - DE OTRAS EMPRESAS PRIVADAS	0,00	64.950,00	64.950,00	64.950,00	0,00	64.950,00	64.950,00	0,00	0,00
480.00 - DE FAMILIAS	0,00	8.310,00	8.310,00	8.310,00	0,00	8.310,00	8.310,00	0,00	0,00
481.02 - DE FUNDACIONES UNIVERSITARIAS	80.000,00	-37.088,61	42.911,39	42.911,39	0,00	42.911,39	42.911,39	0,00	0,00
481.99 - DE OTRAS INSTITUCIONES SIN FINES DE LUCRO	9.000,00	81.032,07	90.032,07	90.032,07	0,00	90.032,07	90.032,07	0,00	0,00
495.00 - OTRAS TRANSFERENCIAS DE LA U.E	102.086,00	-12.477,87	89.608,13	89.608,13	0,00	89.608,13	89.608,13	0,00	0,00
496.00 - TRANSFERENCIAS DE FUERA DE LA U.E.	0,00	88.887,50	88.887,50	88.887,50	0,00	88.887,50	88.887,50	0,00	0,00
Subtotal (Euros) Capítulo 4	78.690.900,33	2.642.123,14	81.333.023,47	67.270.341,23	0,00	67.270.341,23	67.162.341,70	107.999,53	-14.062.682,24

SUBCONCEPTOS	Previsiones presupuest. iniciales	Modificac.	Previsiones presupuest. definitivas	Derechos Reconocidos	Derechos anulados	Derechos Reconocidos Netos	Recaudación Neta	Derechos pendientes de cobro	Exceso / Defecto de previsión
5 INGRESOS PATRIMONIALES									
520.00 - INTERESES DE CUENTAS BANCARIAS	511,90	0,00	511,90	381,67	0,00	381,67	381,67	0,00	-130,23
541.01 - ALQUILER INSTALACIONES DEPORTIVAS	25.171,43	0,00	25.171,43	17.349,79	2.366,11	14.983,68	14.983,68	0,00	-10.187,75
541.02 - ALQUILER DE AULAS Y OTROS RECINTOS UNIV.	21.853,61	0,00	21.853,61	8.234,48	0,00	8.234,48	4.461,47	3.773,01	-13.619,13
551.00 - DE CAFETERIA	37.413,21	0,00	37.413,21	22.513,80	3.722,45	18.791,35	4.133,26	14.658,09	-18.621,86
551.01 - DE SERVICIOS REPROGRAFIA	30.000,00	0,00	30.000,00	14.390,67	2.996,88	11.393,79	2.510,00	8.883,79	-18.606,21
551.02 - DE MAQUINA EXPENDEDORAS	102.000,00	0,00	102.000,00	40.362,12	8.511,39	31.850,73	22.829,83	9.020,90	-70.149,27
551.99 - OTRAS CONCESIONES	66.850,49	0,00	66.850,49	56.214,44	909,33	55.305,11	16.612,15	38.692,96	-11.545,38
Subtotal (Euros) Capítulo 5	283.800,64	0,00	283.800,64	159.446,97	18.506,16	140.940,81	65.912,06	75.028,75	-142.859,83

6 ENAJENACIÓN DE INVERSIONES REALES									
680.00 - DE EJERCICIOS CERRADOS	0,00	1.146,37	1.146,37	1.146,37	0,00	1.146,37	1.146,37	0,00	0,00
681.00 - DEL PRESUPUESTO CORRIENTE	0,00	41.756,84	41.756,84	41.756,84	0,00	41.756,84	41.756,84	0,00	0,00
Subtotal (Euros) Capítulo 6	0,00	42.903,21	42.903,21	42.903,21	0,00	42.903,21	42.903,21	0,00	0,00

7 TRANSFERENCIAS DE CAPITAL									
700.00 - DEL M.E.C.D. PARA INVESTIGACION CIENTIFICA	3.189.642,00	-297.505,67	2.892.136,33	2.892.136,33	0,00	2.892.136,33	2.430.103,82	462.032,51	0,00
710.00 - DE ORGANISMOS AUTONOMOS ESTATALES	0,00	304.837,60	304.837,60	304.837,60	0,00	304.837,60	304.837,60	0,00	0,00
740.00 - DE CONSORCIOS	0,00	24.686,81	24.686,81	24.686,81	0,00	24.686,81	24.686,81	0,00	0,00
741.00 - DE UNIVERSIDADES PÚBLICAS	0,00	202.586,20	202.586,20	202.586,20	0,00	202.586,20	202.586,20	0,00	0,00
750.00 - CONS. ECON., INNOV. y CIENCIA PARA INV. CIENTÍF.	1.587.118,88	1.682.679,64	3.269.798,52	3.415.298,52	145.500,00	3.269.798,52	2.941.671,51	328.127,01	0,00
750.07 - FINANCIACIÓN BÁSICA INVESTIGACIÓN	2.723.605,00	-524.232,00	2.199.373,00	2.199.373,00	0,00	2.199.373,00	2.199.373,00	0,00	0,00
750.08 - FINANCIACIÓN BÁSICA INVERSIONES	622.856,64	-622.856,64	0,00	0,00	0,00	0,00	0,00	0,00	0,00
761.00 - AYUNTAMIENTOS	0,00	164.703,31	164.703,31	164.703,31	0,00	164.703,31	134.703,31	30.000,00	0,00
770.00 - DE ENTIDADES FINANCIERAS PARA INVESTIGACION	40.000,00	-40.000,00	0,00	0,00	0,00	0,00	0,00	0,00	0,00
779.00 - DE OTRAS EMPRESAS PRIVADAS	0,00	100.530,19	100.530,19	100.530,19	0,00	100.530,19	100.530,19	0,00	0,00
781.03 - DE OTRAS FUNDACIONES	0,00	73.891,94	73.891,94	73.891,94	0,00	73.891,94	73.891,94	0,00	0,00
781.99 - DE OTRAS INSTITUCIONES SIN FINES DE LUCRO	0,00	257.182,68	257.182,68	257.182,68	0,00	257.182,68	257.182,68	0,00	0,00
795.00 - OTRAS TRANSFERENCIAS DE LA UNION EUROPEA	1.036.781,00	67.887,59	1.104.668,59	1.104.668,59	0,00	1.104.668,59	1.104.668,59	0,00	0,00

SUBCONCEPTOS	Previsiones presupuest. iniciales	Modificac.	Previsiones presupuest. definitivas	Derechos Reconocidos	Derechos anulados	Derechos Reconocidos Netos	Recaudación Neta	Derechos pendientes de cobro	Exceso / Defecto de previsión
796.00 - OTRAS TRANSF. FUERA DE LA UNIÓN EUROPEA	0,00	157.000,48	157.000,48	157.000,48	0,00	157.000,48	157.000,48	0,00	0,00
Subtotal (Euros) Capítulo 7	9.200.003,52	1.551.392,13	10.751.395,65	10.896.895,65	145.500,00	10.751.395,65	9.931.236,13	820.159,52	0,00
8 ACTIVOS FINANCIEROS									
821.00 - A LARGO PLAZO	50.000,00	14.138,00	64.138,00	64.138,00	0,00	64.138,00	64.138,00	0,00	0,00
870.00 - REMANENTE TESORERIA AFECTADO	0,00	36.563.368,51	36.563.368,51	0,00	0,00	0,00	0,00	0,00	-36.563.368,51
870.01 - REMANENTE TESORERIA NO AFECTADO	0,00	4.821.573,63	4.821.573,63	0,00	0,00	0,00	0,00	0,00	-4.821.573,63
Subtotal (Euros) Capítulo 8	50.000,00	41.399.080,14	41.449.080,14	64.138,00	0,00	64.138,00	64.138,00	0,00	-41.384.942,14
9 PASIVOS FINANCIEROS									
921.01 - PRÉSTAMOS RECIBIDOS DEL SECTOR PÚBLICO	0,00	276.114,08	276.114,08	276.114,08	0,00	276.114,08	276.114,08	0,00	0,00
Subtotal (Euros) Capítulo 9	0,00	276.114,08	276.114,08	276.114,08	0,00	276.114,08	276.114,08	0,00	0,00
TOTALES	103.460.528,31	45.594.383,64	149.054.911,95	93.972.838,01	1.261.711,23	92.711.126,78	87.509.590,13	5.201.536,65	-56.343.785,17

No existen derechos cancelados.

RESUMEN POR CAPÍTULO

SUBCONCEPTOS	Previsiones presupuest. iniciales	Modificac.	Previsiones presupuest. definitivas	Derechos Reconocidos	Derechos anulados	Derechos Reconocidos Netos	Recaudación Neta	Derechos pendientes de cobro	Exceso / Defecto de previsión
3 TASAS PRECIOS PÚBLICOS Y OTROS INGRESOS	15.235.823,82	-317.229,06	14.918.594,76	15.262.998,87	1.097.705,07	14.165.293,80	9.966.944,95	4.198.348,85	-753.300,96
4 TRANSFERENCIAS CORRIENTES	78.690.900,33	2.642.123,14	81.333.023,47	67.270.341,23	0,00	67.270.341,23	67.162.341,70	107.999,53	-14.062.682,24
5 INGRESOS PATRIMONIALES	283.800,64	0,00	283.800,64	159.446,97	18.506,16	140.940,81	65.912,06	75.028,75	-142.859,83
TOTAL OPERACIONES CORRIENTES	94.210.524,79	2.324.894,08	96.535.418,87	82.692.787,07	1.116.211,23	81.576.575,84	77.195.198,71	4.381.377,13	-14.958.843,03
6 ENAJENACIÓN DE INVERSIONES REALES	0,00	42.903,21	42.903,21	42.903,21	0,00	42.903,21	42.903,21	0,00	0,00
7 TRANSFERENCIAS DE CAPITAL	9.200.003,52	1.551.392,13	10.751.395,65	10.896.895,65	145.500,00	10.751.395,65	9.931.236,13	820.159,52	0,00
TOTAL OPERACIONES DE CAPITAL	9.200.003,52	1.594.295,34	10.794.298,86	10.939.798,86	145.500,00	10.794.298,86	9.974.139,34	820.159,52	0,00
8 ACTIVOS FINANCIEROS	50.000,00	41.399.080,14	41.449.080,14	64.138,00	0,00	64.138,00	64.138,00	0,00	-41.384.942,14
9 PASIVOS FINANCIEROS	0,00	276.114,08	276.114,08	276.114,08	0,00	276.114,08	276.114,08	0,00	0,00
TOTAL OPERACIONES FINANCIERAS	50.000,00	41.675.194,22	41.725.194,22	340.252,08	0,00	340.252,08	340.252,08	0,00	-41.384.942,14
TOTAL	103.460.528,31	45.594.383,64	149.054.911,95	93.972.838,01	1.261.711,23	92.711.126,78	87.509.590,13	5.201.536,65	-56.343.785,17

Resultado presupuestario

CONCEPTOS	DERECHOS RECONOCIDOS NETOS	OBLIGACIONES RECONOCIDAS NETAS	AJUSTES	RESULTADO PRESUPUESTARIO
a. Operaciones corrientes	81.576.575,84	83.618.412,96		-2.041.837,12
b. Operaciones de capital	10.794.298,86	19.509.602,89		-8.715.304,03
c. Operaciones comerciales				
1. TOTAL OPERACIONES NO FINANCIERAS (a + b + c)	92.370.874,70	103.128.015,85		-10.757.141,15
d. Activos Financieros	64.138,00	75.400,00		-11.262,00
e. Pasivos Financieros	276.114,08	11.020,70		265.093,38
2. TOTAL OPERACIONES FINANCIERAS (d + e)	340.252,08	86.420,70		253.831,38
I. RESULTADO PRESUPUESTARIO DEL EJERCICIO (I = 1 + 2)	92.711.126,78	103.214.436,55		-10.503.309,77
Ajustes:				
3. Créditos gastados financiados con remanente de tesorería no afectado			2.791.310,85	
4. Desviaciones de financiación negativas del ejercicio			12.343.880,48	
5. Desviaciones de financiación positivas del ejercicio			15.309.607,81	
II. TOTAL AJUSTES (II = 3 + 4 - 5)			-174.416,48	
RESULTADO PRESUPUESTARIO AJUSTADO (I + II)				-10.677.726,25

ESTADO DEL RESULTADO PRESUPUESTARIO AJUSTADO AL SEC-2010

CAPÍTULOS PRESUPUESTO DE INGRESOS		DERECHOS RECONOCIDOS NETOS	CAPÍTULOS PRESUPUESTO DE GASTOS		OBLIGACIONES RECONOCIDAS NETAS
I.	IMPUESTOS DIRECTOS		I.	GASTOS DE PERSONAL	67.748.294,13
II.	IMPUESTOS INDIRECTOS		II.	COMPRA DE BIENES Y SERVICIOS	13.161.005,15
III.	TASAS Y OTROS INGRESOS	14.165.293,80	III.	INTERESES	41.662,29
IV.	TRANSFERENCIAS CORRIENTES	67.270.341,23	IV.	TRANSFERENCIAS CORRIENTES	2.667.451,39
V.	INGRESOS PATRIMONIALES	140.940,81			
TOTAL OPERACIONES CORRIENTES		81.576.575,84	TOTAL OPERACIONES CORRIENTES		83.618.412,96
RESULTADO DE OPERACIONES CORRIENTES		-2.041.837,12			
VI.	ENAJENACIÓN DE INVERSIONES REALES	42.903,21	VI.	INVERSIONES REALES	19.170.786,58
VII.	TRANSFERENCIAS DE CAPITAL	10.751.395,65	VII.	TRANSFERENCIAS DE CAPITAL	338.816,31
TOTAL OPERACIONES DE CAPITAL		10.794.298,86	TOTAL OPERACIONES DE CAPITAL		19.509.602,89
RESULTADO DE OPERACIONES DE CAPITAL		-8.715.304,03			
1. RESULTADO DE OPERACIONES NO FINANCIERAS		-10.757.141,15			
VIII.	ACTIVOS FINANCIEROS	64.138,00	VIII.	ACTIVOS FINANCIEROS	75.400,00
RESULTADO DE ACTIVOS FINANCIEROS		-11.262,00			
IX.	PASIVOS FINANCIEROS	276.114,08	IX.	PASIVOS FINANCIEROS	11.020,70
RESULTADO DE PASIVOS FINANCIEROS		265.093,38			
2. RESULTADO DE OPERACIONES FINANCIERAS		253.831,38			
TOTAL DERECHOS RECONOCIDOS NETOS		92.711.126,78	TOTAL OBLIGACIONES RECONOCIDAS NETAS		103.214.436,55
RESULTADO PRESUPUESTARIO DEL EJERCICIO		-10.503.309,77			

RESULTADO DE OPERACIONES NO FINANCIERAS	-10.757.141,15 €
Diferencia en periodificación de pagas extras	-18.152,44 €
Gastos de ejercicio anteriores contabilizados en el ejercicio	77.144,01 €
Gastos del ejercicio contabilizados en ejercicio siguiente	-165.897,79 €
SUPERÁVIT O DÉFICIT DE FINANCIACIÓN DEL EJERCICIO	-10.864.047,37 €

Liquidación del presupuesto por programas

Se presenta aquí el gasto total por programas y también desglosado por capítulos. A continuación están las fichas de cada programa junto con sus indicadores, donde se puede analizar el cumplimiento de los objetivos propuestos para el ejercicio correspondiente:

Programa	Capítulo								Totales
	1	2	3	4	6	7	8	9	
1A10	39.994.637,64	439.737,25		22.303,34	268.769,10				40.725.447,33
1A20	356.033,13	554.687,06		41.988,95	11.589,76				964.298,90
2A00		70,86	3.228,73		3.734.194,37	287.442,32			4.024.936,28
2B00			90,16		1.271.460,87				1.271.551,03
2C00	1.544,17	134.338,74			505.506,01				641.388,92
2D00	8.606.487,43	3.033,91	7.028,81		2.315.496,87	19.359,33			10.951.406,35
2E00					1.773.734,22	1.500,00			1.775.234,22
2F00	1.036.645,48	18.477,33			239.159,82				1.294.282,63
2G00	74.979,73	49.450,80		66,00	395.605,38				520.101,91
2H00		3.974,95			3.764.553,58				3.768.528,53
2I00	1.044,86	142.194,51		0,00	258.813,98	17.182,16			419.235,51
3A00	561.998,79	188.849,75		19.932,00	18.778,99				789.559,53
3B00	213.127,06	154.316,12		1.200,00	45.977,48				414.620,66
3C00	50.520,77	53.345,85			1.536,23				105.402,85
3D00	19.462,95	52.521,87			38.486,59				110.471,41
3E00	175.544,04	95.651,67			2.134,68				273.330,39
3F00	66.521,32	159.758,28		290.343,40	15.120,51				531.743,51
3G00	193.157,94	49.524,28		120.641,81	901,69	400,00			364.625,72
4A00	584.797,88	65.955,20		1.395.960,06					2.046.713,14
4B00	60.781,06	110.323,12	3.990,67	130.905,20	8.920,34				314.920,39
5A00	953.017,12	209.199,94		122.624,32	313.484,45				1.598.325,83
5B00	5.403.323,48	2.295.436,22	27.202,07	309.108,88	57.747,54	12.932,50		11.020,70	8.116.771,39
5C00	46.094,97	48.969,71			1.153,25				96.217,93
5D00	423.837,99	43.662,25							467.500,24
6A00	1.784.366,28	601.373,97		150,00	416.495,44				2.802.385,69
7A00	872.033,07	1.168.161,74			2.878.648,42				4.918.843,23
7B00		3.819.057,75							3.819.057,75
7D00	313.961,70	26.623,28	121,85	307,94					341.014,77
7E00	2.562.353,43	728.816,48			58.356,88				3.349.526,79
7F00	2.637.108,46	1.621.462,04			771.905,17				5.030.475,67
7G00	646.711,84			210.004,49			75.400,00		932.116,33
7H00	108.201,54	316.587,50		1.815,00	2.999,59				429.603,63
7Z00		4.698,09		100,00					4.798,09
Suma	67.748.294,13	13.160.260,52	41.662,29	2.667.451,39	19.171.531,21	338.816,31	75.400,00	11.020,70	103.214.436,55

1 Docencia	1A10 Docencia Reglada	EJERCICIO 2020
------------	-----------------------	----------------

DIRECTOR/A DEL PROGRAMA	Vicerrector de Ordenación Académica
-------------------------	-------------------------------------

ÓRGANOS ADMINISTRATIVOS	CAPÍTULOS	PRESUPUESTADO	EJECUTADO	% CUMPLIMIENTO
Vicerrectorado de Ordenación Académica	Cap. I - Gastos de Personal	39.662.869,62	39.994.637,64	100,84%
Centros	Cap. II - Gastos corrientes en bienes y servicios	890.204,00	439.737,25	49,40%
	Cap. III - Gastos financieros	0,00	0,00	
	Cap. IV - Transferencias corrientes	16.000,00	22.303,34	139,40%
	Cap. VI - Inversiones Reales	180.000,00	268.769,10	149,32%
	Cap. VII - Transferencias de capital	0,00	0,00	
	Cap. VIII - Activos financieros	0,00	0,00	
	Cap. IX - Pasivos financieros	0,00	0,00	
	TOTAL	40.749.073,62	40.725.447,33	99,94%

RELACIÓN CON LA PLANIFICACIÓN ESTRATÉGICA	INDICADORES Y METAS	DATOS DEL INDICADOR	
LÍNEA 1: LAS PERSONAS		Presupuesto	Cumplimiento
OBJETIVO 1.1. Incrementar la satisfacción integral del estudiante			
El estudiante debe ser la principal referencia para una institución académica como la UAL. Su satisfacción desde el momento del ingreso, durante su estancia en la universidad y posteriormente como egresado, debe trabajarse tanto en el ámbito de la oferta académica, como en los servicios complementarios que pueda utilizar y su participación en la vida universitaria	1. Mejorar la valoración de la satisfacción del estudiante con la calidad de los servicios que se le ofrecen, diferenciando 3 momentos en la valoración del estudiante (acceso, estancia en la UAL y egresado)	8 (sobre 10)	8,63
	2. Reducir la tasa de abandono, global y por Planes de Estudio, de los estudiantes de Grado	<20%	14,18%
OBJETIVO 1.3. Atraer talento			
La atracción de talento, tanto de estudiantes, personal docente e investigador y personal de administración de servicios, en el ámbito nacional e internacional, como vía para el enriquecimiento de la universidad y su entorno, debe favorecerse con cambios normativos y cambios en las condiciones de desarrollo de la actividad académica	1. Incrementar el porcentaje de estudiantes matriculados en programas de Master procedentes de otras comunidades autónomas y/o países	>25%	28,28%
	2. Incrementar el porcentaje actual de estudiantes matriculados en programas de Grado que provienen de una comunidad autónoma distinta a la nuestra	>10%	6,00%
	4. Incrementar la nota media de corte global de las titulaciones de Grado	>6	6,53

LÍNEA 2: INNOVACIÓN Y CALIDAD DOCENTE E INVESTIGADORA			
OBJETIVO 2.1. Buscar la excelencia en la calidad docente del profesorado			
La excelencia en la calidad docente del profesorado es un elemento crucial para ejercer con éxito la actividad académica. Para favorecerla deben realizarse cambios en las actividades de formación, debe facilitarse la transferencia de resultados de investigación a la docencia, y deben proponerse mejoras en la metodología docente, la coordinación de los títulos, y los procesos de selección del PDI	1. Alcanzar una puntuación de al menos 3,5 sobre 5 en la media del nivel de satisfacción de los estudiantes con sus profesores	3,5 (sobre 5)	4,30
	2. Mantener un número reducido de asignaturas con una tasa de rendimiento inferior al 30% (referencia curso 2015-16)	Sí(15)	7
	3. Incrementar el número de horas de formación del PDI en metodologías docentes innovadoras	3.000 horas anuales	14.605,00
	4. Incrementar el nivel de satisfacción de alumnos y empresas con las prácticas curriculares	7,5 (sobre 10)	Alumnos: 8,58 . Empleadores: 8,86
LÍNEA 3: INTERNACIONALIZACIÓN			
OBJETIVO 3.4. Aumentar el nivel de formación en inglés en la UAL.			
El inglés debe ser un eje clave para el desarrollo internacional de la UAL en el futuro. La oferta académica en inglés así como la formación de este idioma serán fundamentales en este proceso	1. Superar la cifra global y por Centros de créditos matriculados e impartidos en inglés, respecto al curso 2015-16	Sí (3.638,64)	5.988,66
	2. Mejorar el porcentaje de alumnos de último curso de grado acreditados en nivel B2 de inglés o superior	10%	10,74%
LÍNEA 4: INTERACCIÓN CON LA SOCIEDAD			
Objetivo 4.3. Adaptar la oferta formativa a las necesidades específicas de los sectores clave de Almería (agricultura, turismo, mármol y energías renovables)			
La oferta formativa de la UAL, reglada y no reglada debe adaptarse a las necesidades de los sectores productivos claves de nuestro entorno a través de procesos de cambio que cuenten con la colaboración de estos sectores			
	3. Incrementar la participación actual de estudiantes y empresas en programas de formación DUAL (referencia 2016)	Sí (14 alumnos - 8 empresas)	61 alumnos y 19 empresas

ESTRATEGIAS:

Mejora de la satisfacción del estudiante, orientado a 3 fases: nuevo ingreso, cursos intermedios y pre-egresados, para incluir actuaciones tanto en los servicios académicos como no académicos de interés para el estudiante

Desarrollo del programa de acompañamiento y orientación de los estudiantes, por estudiantes, antiguos alumnos y profesores, que permita una adaptación más rápida a la institución, un mayor grado de conocimiento y uso de los servicios que ofrece la UAL, y una orientación académica correcta

Realización de cambios en la comunicación interna y externa que permitan canalizar de forma efectiva la información necesaria en cada momento para el estudiante durante su estancia en la UAL, facilitando la participación

Desarrollo de cambios en la formación pedagógica del profesorado, a través del Plan de Formación Continua, orientados a mejorar la docencia en el EEES, al uso de las herramientas de apoyo al aprendizaje, el conocimiento de las diferentes posibilidades de acceso a la información científica y su difusión
Promover la atracción de estudiantes nacionales e internacionales, contando con la participación de nuestros estudiantes, profesores y antiguos alumnos, como embajadores de nuestra oferta formativa, especialmente en Master
Modificar las condiciones de desarrollo de los títulos actuales (actualización de contenidos, horarios, docencia en otro idioma, prácticas de empresas, etc.), especialmente en aquellos títulos con alto potencial de demanda futura, para atraer a los estudiantes más excelentes en el ámbito nacional e internacional
Desarrollar los incentivos orientados a la captación de estudiantes con buenos expedientes para la universidad de Almería, premiar su estancia e intentar que sigan vinculados a la universidad a la finalización de sus estudios
Redefinir el proceso de aprendizaje, utilizando las posibilidades de la tecnología actual, para alcanzar el mayor grado de competencias de los estudiantes
Impulsar un proceso de cambio en las metodologías docentes actuales para ofrecer a los estudiantes más oportunidades de desarrollar su talento, de manera que se mejore su motivación, se potencien sus capacidades y se tengan en cuenta los distintos ritmos de aprendizaje
Mejorar la Coordinación de Títulos en el proceso de aprendizaje reforzando el papel de los Coordinadores (Título, Curso y Asignatura) y del propio estudiante
Reforzar la formación del profesorado novel a través de sistemas de tutorización - supervisión
Revisión y desarrollo de propuestas de mejora de los servicios de información al alumno orientadas a la clarificación competencial en materia docente de los servicios centrales, centros y departamentos
Incrementar la oferta académica en lengua inglesa en Grados y Másteres
Desarrollar alianzas con otros centros de excelencia para la creación de grados y posgrados de doble titulación
Desarrollar alianzas con otras universidades extranjeras de habla inglesa para para la creación de grados y postgrados de doble titulación
Revisar la oferta de Másteres para mejorar su adaptación a las necesidades de las empresas de los sectores clave y entidades de ámbito social de la provincia

Diseñar una política para que la formación virtual, semipresencial y MOOC, faciliten el acceso a la formación a los profesionales especialmente de los sectores clave de la provincia

Potenciar la colaboración con las principales empresas locales para fomentar la formación dual, caracterizada porque los estudiantes se formen en la empresa, supervisados por tutores universitarios

Poner en marcha un programa para que los estudiantes pre-universitarios con talento se matriculen en la Universidad de Almería y cuenten con el apadrinamiento de empresarios locales.

1 Docencia	1A20 Docencia No Reglada	EJERCICIO 2020
------------	--------------------------	----------------

DIRECTOR/A DEL PROGRAMA	Vicerrector de Posgrado, Empleabilidad y Relaciones con Empresas e Instituciones
--------------------------------	--

ÓRGANOS ADMINISTRATIVOS	CAPÍTULOS	PRESUPUESTADO	EJECUTADO	% CUMPLIMIENTO
Vicerrectorado de Posgrado, Empleabilidad y Relaciones con Empresas e Instituc.	Cap. I - Gastos de Personal	138.258,63	356.033,13	257,51%
Centro de Lenguas	Cap. II - Gastos corrientes en bienes y servicios	1.109.214,00	554.687,06	50,01%
	Cap. III - Gastos financieros	0,00	0,00	
	Cap. IV - Transferencias corrientes	5.000,00	41.988,95	839,78%
	Cap. VI - Inversiones Reales	0,00	11.589,76	
	Cap. VII - Transferencias de capital	0,00	0,00	
	Cap. VIII - Activos financieros	0,00	0,00	
	Cap. IX - Pasivos financieros	0,00	0,00	
	TOTAL	1.252.472,63	964.298,90	76,99%

RELACIÓN CON LA PLANIFICACIÓN ESTRATÉGICA	INDICADORES Y METAS	DATOS DEL INDICADOR	
LÍNEA 1: LAS PERSONAS		Presupuesto	Cumplimiento
OBJETIVO 1.1. Incrementar la satisfacción integral del estudiante			
El estudiante debe ser la principal referencia para una institución académica como la UAL. Su satisfacción desde el momento del ingreso, durante su estancia en la universidad y posteriormente como egresado, debe trabajarse tanto en el ámbito de la oferta académica, como en los servicios complementarios que pueda utilizar y su participación en la vida universitaria	1. Mejorar la valoración de la satisfacción del estudiante con la calidad de los servicios que se le ofrecen, diferenciando 3 momentos en la valoración del estudiante (acceso, estancia en la UAL y egresado)	8 (sobre 10)	8,63
LÍNEA 2. INNOVACIÓN Y CALIDAD DOCENTE E INVESTIGADORA			
OBJETIVO 2.2 Centrar los esfuerzos docentes e investigadores en la transferencia del conocimiento			
Un objetivo esencial de una institución universitaria pública es mejorar la transferencia de conocimiento a la sociedad, utilizando con eficacia y eficiencia las estructuras actuales de apoyo a esta función, facilitando las relaciones con las empresas y los organismos e instituciones estratégicas clave del proceso de transferencia	2. Incrementar los ingresos de formación continua de la UAL	1% Presupuesto UAL	985041,56 € (0,95%)
LÍNEA 4: INTERACCIÓN CON LA SOCIEDAD			
Objetivo 4.3. Adaptar la oferta formativa a las necesidades específicas de los sectores clave de Almería (agricultura, turismo, mármol y energías renovables)			
La oferta formativa de la UAL, reglada y no reglada debe adaptarse a las necesidades de los sectores productivos claves de nuestro entorno a través de procesos de cambio que cuenten con la colaboración de estos sectores	2. Incrementar el número de alumnos que participan en enseñanzas propias en cursos relacionados con los sectores clave de la provincia	Incremento del 20%	166 (Inc 17,73%)

LÍNEA 5: PRINCIPIOS Y VALORES DE BUEN GOBIERNO			
Objetivo 5.4. Incrementar la captación de recursos			
La UAL quiere desarrollar las acciones futuras necesarias que mejoren la financiación de nuestra oferta de servicios. La colaboración con otras instituciones a través de mecanismos nuevos como el mecenazgo y nuevas formas de patrocinio, así como la comercialización de nuestra oferta de servicios e infraestructuras, será la vía para incrementar los recursos	1. Incrementar los ingresos por matrículas en enseñanzas propias y formación continua	1% Presupuesto UAL	985041,56 € (0,95%)

ESTRATEGIAS:

Establecimiento de una oferta global de enseñanza no oficial, presencial y semipresencial, (enseñanzas propias, extensión universitaria, posgrado, etc.), en coordinación con los Centros, para los estudiantes de Grado y Master de la UAL, así como los egresados, que suponga un mapa integral de oferta formativa adaptada a las necesidades de cada Título
Elaborar un plan integral de formación continua y extensión universitaria, que en coordinación con las Facultades y Centros, provea un mapa integral de cursos de formación orientado a los sectores productivos y necesidades sociales de la provincia
Desarrollar y potenciar la oferta actual de formación continua y enseñanzas propias

2 Investigación	2A00 Proyectos de Investigación	EJERCICIO 2020
------------------------	--	-----------------------

DIRECTOR/A DEL PROGRAMA	Director de Secretariado de Gestión de la Investigación
--------------------------------	---

ÓRGANOS ADMINISTRATIVOS	CAPÍTULOS	PRESUPUESTADO	EJECUTADO	% CUMPLIMIENTO
Vicerrectorado de Investigación e Innovación	Cap. I - Gastos de Personal	0,00	0,00	
	Cap. II - Gastos corrientes en bienes y servicios	0,00	70,86	
	Cap. III - Gastos financieros	0,00	3.228,73	
	Cap. IV - Transferencias corrientes	0,00	0,00	
	Cap. VI - Inversiones Reales	2.801.482,00	3.734.194,37	133,29%
	Cap. VII - Transferencias de capital	0,00	287.442,32	
	Cap. VIII - Activos financieros	0,00	0,00	
	Cap. IX - Pasivos financieros	0,00	0,00	
	TOTAL	2.801.482,00	4.024.936,28	143,67%

RELACIÓN CON LA PLANIFICACIÓN ESTRATÉGICA	INDICADORES Y METAS	DATOS DEL INDICADOR	
LÍNEA 2. INNOVACIÓN Y CALIDAD DOCENTE E INVESTIGADORA		Presupuesto	Cumplimiento
OBJETIVO 2.3. Mejorar la investigación básica y aplicada			
La UAL pretende mejorar la investigación básica y aplicada teniendo a los Grupos de Investigación y el Doctorado como referente para su desarrollo, y utilizando instrumentos de apoyo, como el Plan Propio de Investigación, que mejoren el grado de innovación y calidad reconocida. El objetivo se concreta en incrementar la financiación obtenida en convocatorias competitivas nacionales e internacionales de proyectos y contratos de investigación, elevar el nivel de la difusión de los resultados de la investigación, y el reconocimiento de la actividad investigadora realizada por la UAL	1. Incrementar la cifra de publicaciones en revistas Q1 (Journal Citation Report y SCOPUS) obtenida por los investigadores de la UAL, (referencia año 2015)	Incremento del 10%	277 (62,94%)
	5. Alcanzar la cifra media anual de 8 premios de investigación concedidos al PDI en ámbitos externos	8 anual	16
	6. Artículos de investigación publicados en revistas científicas indexadas en Journal Citation Reports y Scopus	500 anual	JCR: 772 SJR: 856
	7. Incrementar los ingresos derivados de la financiación obtenida en proyectos de investigación competitivos (autonómico, nacional e internacional)	15% Presup. UAL	11027509,73 (10,66%)

LÍNEA 5: PRINCIPIOS Y VALORES DE BUEN GOBIERNO			
Objetivo 5.4. Incrementar la captación de recursos			
La UAL quiere desarrollar las acciones futuras necesarias que mejoren la financiación de nuestra oferta de servicios. La colaboración con otras instituciones a través de mecanismos nuevos como el mecenazgo y nuevas formas de patrocinio, así como la comercialización de nuestra oferta de servicios e infraestructuras, será la vía para incrementar los recursos	3. Incrementar los ingresos derivados de proyectos de investigación	15 millones	11.027.510 €

ESTRATEGIAS:

Centrar los esfuerzos de la política de investigación en el fomento de la investigación de calidad con impacto científico demostrable, su efectiva transferencia a la Sociedad, y el apoyo a la internacionalización de la investigación

2 Investigación	2B00 Contratos de Investigación	EJERCICIO 2020
------------------------	--	-----------------------

DIRECTOR/A DEL PROGRAMA	Director de Secretariado de la OTRI
--------------------------------	-------------------------------------

ÓRGANOS ADMINISTRATIVOS	CAPÍTULOS	PRESUPUESTADO	EJECUTADO	% CUMPLIMIENTO
Vicerrectorado de Investigación e Innovación	Cap. I - Gastos de Personal	0,00	0,00	
	Cap. II - Gastos corrientes en bienes y servicios	0,00	0,00	
	Cap. III - Gastos financieros	0,00	90,16	
	Cap. IV - Transferencias corrientes	0,00	0,00	
	Cap. VI - Inversiones Reales	1.350.000,00	1.271.460,87	94,18%
	Cap. VII - Transferencias de capital	0,00	0,00	
	Cap. VIII - Activos financieros	0,00	0,00	
	Cap. IX - Pasivos financieros	0,00	0,00	
	TOTAL	1.350.000,00	1.271.551,03	94,19%

RELACIÓN CON LA PLANIFICACIÓN ESTRATÉGICA	INDICADORES Y METAS	DATOS DEL INDICADOR	
LÍNEA 2. INNOVACIÓN Y CALIDAD DOCENTE E INVESTIGADORA		Presupuesto	Cumplimiento
OBJETIVO 2.2 Centrar los esfuerzos docentes e investigadores en la transferencia del conocimiento			
Un objetivo esencial de una institución universitaria pública es mejorar la transferencia de conocimiento a la sociedad, utilizando con eficacia y eficiencia las estructuras actuales de apoyo a esta función, facilitando las relaciones con las empresas y los organismos e instituciones estratégicas clave del proceso de	1. Ingresos derivados de transferencia de conocimiento en investigación	2% Presupuesto UAL	3872146,35 € (3,82%)

ESTRATEGIAS:

Formentar la transferencia y divulgación científica a través de la Unidad OTRI que, dotada de recursos económicos y humanos suficientes, permita incrementar las actividades realizadas, ejerciéndolas de forma regular y estable en el tiempo y favoreciendo una cultura de investigación que potencie las colaboraciones estratégicas con otras instituciones, empresas y agentes sociales
Apoyar la generación de spin-offs y start-ups innovadoras con acciones que supongan la generación de transferencia científica, así como la generación de conocimiento conjunto desarrollado en colaboración con empresas innovadoras
Establecer y consolidar relaciones con empresas para que se conviertan en socios estratégicos, fomentando la generación de un ecosistema de transferencia con un modelo de innovación abierta y propiciando una comunicación fluida con el exterior, mediante el acercamiento a empresas e instituciones, y aportando valor a través de nuevas soluciones y mejoras en procesos

2 Investigación	2C00 Centros de Investigación	EJERCICIO 2020
-----------------	-------------------------------	----------------

DIRECTOR/A DEL PROGRAMA	Vicerrector de Investigación e Innovación
-------------------------	---

ÓRGANOS ADMINISTRATIVOS	CAPÍTULOS	PRESUPUESTADO	EJECUTADO	% CUMPLIMIENTO
Vicerrectorado de Investigación e Innovación	Cap. I - Gastos de Personal	0,00	1.544,17	
	Cap. II - Gastos corrientes en bienes y servicios	100.000,00	134.338,74	134,34%
	Cap. III - Gastos financieros	0,00	0,00	
	Cap. IV - Transferencias corrientes	0,00	0,00	
	Cap. VI - Inversiones Reales	320.000,00	505.506,01	157,97%
	Cap. VII - Transferencias de capital	0,00	0,00	
	Cap. VIII - Activos financieros	0,00	0,00	
	Cap. IX - Pasivos financieros	0,00	0,00	
	TOTAL	420.000,00	641.388,92	152,71%

RELACIÓN CON LA PLANIFICACIÓN ESTRATÉGICA	INDICADORES Y METAS	DATOS DEL INDICADOR	
LÍNEA 2. INNOVACIÓN Y CALIDAD DOCENTE E INVESTIGADORA		Presupuesto	Cumplimiento
OBJETIVO 2.4. Adaptar las infraestructuras y campus de la UAL a las necesidades de la comunidad universitaria			
Es necesario revisar y adaptar las infraestructuras de la UAL, y en especial los Centros de investigación, para adaptarse al entorno académico docente e investigador que continuamente evoluciona y demanda cambios en la institución	6. Mejorar la valoración de los ítems relacionados con infraestructuras e instalaciones evaluados en las encuestas de satisfacción	8 (sobre 10)	8,74
OBJETIVO 2.6. Aumentar la presencia de la UAL en los Parques y Centros Tecnológicos			
La UAL debe continuar y mejorar su integración con los parques y centros tecnológicos del entorno desarrollando nuevas acciones de transferencia que sean resultado de la colaboración mutua con estas organizaciones	1. Incrementar la colaboración del PDI con entidades presentes en el PITA y Centros Tecnológicos vinculados con la UAL, medido por contratos de investigación o spin-off coparticipadas, cursos de formación realizados, presentación de proyectos conjuntos, etc.	Llegar a 20 PDI	38

ESTRATEGIAS:

Potenciación y desarrollo de los centros de investigación de la UAL, en particular los que se centran en las áreas de especialización de la institución (e.g., agroalimentación y medio ambiente) caracterizados por una mayor conexión con el tejido productivo y social
Potenciar medidas que impliquen actuaciones coordinadas y sinérgicas en diversos ámbitos entre los distintos parques y centros tecnológicos y la UAL, a través de distintas acciones, como jornadas conjuntas de transferencia de resultados de investigación, organización foros conjuntos de inversores para Spin off, empresas y/o PDI, solicitud de proyectos colaborativos e internacionales en el que se integren los distintos centros tecnológicos nacionales e internacionales así como empresas de los parques tecnológicos y la UAL, etc.
Desarrollar foros empresariales conjuntos entre el PITA y la UAL para potenciar actividades de inversión o asesoramiento empresarial a spin off de la universidad, empresas basadas en el emprendimiento y empresas del PITA
Desarrollar un plan de impulso a la formalización de contratos de investigación y prestaciones de servicio, así como la solicitud de proyectos de investigación colaborativa entre empresas de los parques tecnológicos, otros centros tecnológicos, empresas spin off de la universidad y los grupos de investigación de la UAL, tanto en convocatorias nacionales como en proyectos internacionales

2 Investigación	2D00 Programas Generales de Investigación	EJERCICIO 2020
------------------------	--	-----------------------

DIRECTOR/A DEL PROGRAMA	Vicerrector de Investigación e Innovación
--------------------------------	---

ÓRGANOS ADMINISTRATIVOS	CAPÍTULOS	PRESUPUESTADO	EJECUTADO	% CUMPLIMIENTO
Vicerrectorado de Investigación e Innovación	Cap. I - Gastos de Personal	8.273.591,95	8.606.487,43	104,02%
	Cap. II - Gastos corrientes en bienes y servicios	0,00	3.033,91	
	Cap. III - Gastos financieros	0,00	7.028,81	
	Cap. IV - Transferencias corrientes	0,00	0,00	
	Cap. VI - Inversiones Reales	3.549.822,88	2.315.496,87	65,23%
	Cap. VII - Transferencias de capital	0,00	19.359,33	
	Cap. VIII - Activos financieros	0,00	0,00	
	Cap. IX - Pasivos financieros	0,00	0,00	
	TOTAL	11.823.414,83	10.951.406,35	92,62%

RELACIÓN CON LA PLANIFICACIÓN ESTRATÉGICA	INDICADORES Y METAS	DATOS DEL INDICADOR	
LÍNEA 2. INNOVACIÓN Y CALIDAD DOCENTE E INVESTIGADORA		Presupuesto	Cumplimiento
OBJETIVO 2.3. Mejorar la investigación básica y aplicada			
La UAL pretende mejorar la investigación básica y aplicada teniendo a los Grupos de Investigación y el Doctorado como referente para su desarrollo, y utilizando instrumentos de apoyo, como el Plan Propio de Investigación, que mejoren el grado de innovación y calidad reconocida. El objetivo se concreta en incrementar la financiación obtenida en convocatorias competitivas nacionales e internacionales de proyectos y contratos de investigación, elevar el nivel de la difusión de los	5. Alcanzar la cifra media anual de 8 premios de investigación concedidos al PDI en ámbitos externos	8 anual	16
	8. Ratio de profesores permanentes con sexenio activo	60%	70,79%

ESTRATEGIAS:

Centrar los esfuerzos de la política de investigación en el fomento de la investigación de calidad con impacto científico demostrable, su efectiva transferencia a la Sociedad, y el apoyo de la internacionalización de la investigación.

2 Investigación	2E00 Grupos de Investigación y Plan Propio	EJERCICIO 2020
-----------------	--	----------------

DIRECTOR/A DEL PROGRAMA	Vicerrector de Investigación e Innovación
-------------------------	---

ÓRGANOS ADMINISTRATIVOS	CAPÍTULOS	PRESUPUESTADO	EJECUTADO	% CUMPLIMIENTO
Vicerrectorado de Investigación e Innovación	Cap. I - Gastos de Personal	0,00	0,00	
	Cap. II - Gastos corrientes en bienes y servicios	0,00	0,00	
	Cap. III - Gastos financieros	0,00	0,00	
	Cap. IV - Transferencias corrientes	0,00	0,00	
	Cap. VI - Inversiones Reales	2.749.098,00	1.773.734,22	64,52%
	Cap. VII - Transferencias de capital	0,00	1.500,00	
	Cap. VIII - Activos financieros	0,00	0,00	
	Cap. IX - Pasivos financieros	0,00	0,00	
	TOTAL	2.749.098,00	1.775.234,22	64,58%

RELACIÓN CON LA PLANIFICACIÓN ESTRATÉGICA	INDICADORES Y METAS	DATOS DEL INDICADOR	
LÍNEA 2. INNOVACIÓN Y CALIDAD DOCENTE E INVESTIGADORA		Presupuesto	Cumplimiento
OBJETIVO 2.3. Mejorar la investigación básica y aplicada			
La UAL pretende mejorar la investigación básica y aplicada teniendo a los Grupos de Investigación y el Doctorado como referente para su desarrollo, y utilizando instrumentos de apoyo, como el Plan Propio de Investigación, que mejoren el grado de innovación y calidad reconocida. El objetivo se concreta en incrementar la financiación obtenida en convocatorias competitivas nacionales e internacionales de proyectos y contratos de investigación, elevar el nivel de la difusión de los resultados de la investigación, y el reconocimiento de la actividad investigadora realizada por la UAL	1. Incrementar la cifra de publicaciones en revistas Q1 (Journal Citation Report y SCOPUS) obtenida por los investigadores de la UAL	Incremento del 10%	277 (62,94%)
	5. Alcanzar la cifra media anual de 8 premios de investigación concedidos al PDI en ámbitos externos	8 anual	16
	6. Incrementar el número de artículos de investigación publicados en revistas científicas indexadas en Journal Citation Reports y Scopus	500 anual	JCR: 772 SJR: 856

ESTRATEGIAS:

Fomentar la participación de grupos de investigación en convocatorias de proyectos nacionales e internacionales, incentivando, desde la Oficina de Proyectos Europeos, la participación de investigadores en foros de decisión internacionales, así como actuaciones de información y apoyo a la solicitud y gestión de proyectos

Impulsar la evolución del Plan Propio de Investigación hacia la actividad investigadora de calidad reconocida internacionalmente y la generación de transferencia de conocimiento en las áreas de excelencia y los sectores claves del entorno

Desarrollar políticas de apoyo a los Grupos de Investigación que tengan en cuenta la equidad y la accesibilidad de todas las áreas de la Universidad, incluidas las de menor recorrido investigador

2 Investigación	2F00 Apoyo a la Investigación	EJERCICIO 2020
------------------------	--------------------------------------	-----------------------

DIRECTOR/A DEL PROGRAMA	Director Servicios Centrales de Investigación
--------------------------------	---

ÓRGANOS ADMINISTRATIVOS	CAPÍTULOS	PRESUPUESTADO	EJECUTADO	% CUMPLIMIENTO
Vicerrectorado de Investigación e Innovación	Cap. I - Gastos de Personal	1.058.720,67	1.036.645,48	97,91%
	Cap. II - Gastos corrientes en bienes y servicios	39.000,00	18.477,33	47,38%
	Cap. III - Gastos financieros	0,00	0,00	
	Cap. IV - Transferencias corrientes	0,00	0,00	
	Cap. VI - Inversiones Reales	240.000,00	239.159,82	99,65%
	Cap. VII - Transferencias de capital	0,00	0,00	
	Cap. VIII - Activos financieros	0,00	0,00	
	Cap. IX - Pasivos financieros	0,00	0,00	
	TOTAL	1.337.720,67	1.294.282,63	96,75%

RELACIÓN CON LA PLANIFICACIÓN ESTRATÉGICA	INDICADORES Y METAS	DATOS DEL INDICADOR	
LÍNEA 2. INNOVACIÓN Y CALIDAD DOCENTE E INVESTIGADORA		Presupuesto	Cumplimiento
OBJETIVO 2.2 Centrar los esfuerzos docentes e investigadores en la transferencia del conocimiento			
Un objetivo esencial de una institución universitaria pública es mejorar la transferencia de conocimiento a la sociedad, utilizando con eficacia y eficiencia las estructuras actuales de apoyo a esta función, facilitando las relaciones con las empresas y los organismos e instituciones estratégicas clave del proceso de	3. Número de Doctores de la UAL contratados por empresas en los 3 años posteriores a la lectura de la Tesis Doctoral	30%	36,36 % (60 SOBRE 165)
OBJETIVO 2.5. Mejorar la organización y coordinación de los servicios generales			
Como necesidad para alcanzar los objetivos anteriores, hay que mejorar la organización y coordinación de los servicios administrativos, académicos y no académicos, para conseguir una mayor eficiencia en el desarrollo de los servicios administrativos	2. Reducir el tiempo medio de respuesta de las prestaciones de servicios realizadas por los servicios administrativos	<30 horas	11,31 horas
	3. Incrementar la utilización de los servicios de administración electrónica en los procesos relacionados con la docencia e investigación (referencia año 2016)	Sí (19.849)	28.060,00

ESTRATEGIAS:

Establecer un plan de comercialización de la oferta tecnológica de los grupos de investigación mediante acciones dirigidas a potenciar la visibilidad de la oferta tecnológica de la UAL, tanto material (patentes, propiedad intelectual, know-how...) como humana, (grupos de investigación, spin-offs universitarias, centros de investigación...) así como la valoración de sus resultados

Creación de una unidad de captación de recursos para la investigación

Potenciar la eficiencia de los servicios administrativos y de los servicios técnicos de apoyo a la investigación

2 Investigación	2G00 Doctorado	EJERCICIO 2020
-----------------	----------------	----------------

DIRECTOR/A DEL PROGRAMA	Vicerrector de Investigación e Innovación
--------------------------------	---

ÓRGANOS ADMINISTRATIVOS	CAPÍTULOS	PRESUPUESTADO	EJECUTADO	% CUMPLIMIENTO
Vicerrectorado de Investigación e Innovación	Cap. I - Gastos de Personal	70.376,53	74.979,73	106,54%
Escuela Internacional de Doctorado	Cap. II - Gastos corrientes en bienes y servicios	133.158,00	49.450,80	37,14%
	Cap. III - Gastos financieros	0,00	0,00	
	Cap. IV - Transferencias corrientes	12.842,00	66,00	0,51%
	Cap. VI - Inversiones Reales	1.000,00	395.605,38	39560,54%
	Cap. VII - Transferencias de capital	0,00	0,00	
	Cap. VIII - Activos financieros	0,00	0,00	
	Cap. IX - Pasivos financieros	0,00	0,00	
	TOTAL	217.376,53	520.101,91	239,26%

RELACIÓN CON LA PLANIFICACIÓN ESTRATÉGICA	INDICADORES Y METAS	DATOS DEL INDICADOR	
LÍNEA 2. INNOVACIÓN Y CALIDAD DOCENTE E INVESTIGADORA		Presupuesto	Cumplimiento
OBJETIVO 2.3. Mejorar la investigación básica y aplicada			
La UAL pretende mejorar la investigación básica y aplicada teniendo a los Grupos de Investigación y el Doctorado como referente para su desarrollo, y utilizando instrumentos de apoyo, como el Plan Propio de Investigación, que mejoren el grado de innovación y calidad reconocida. El objetivo se concreta en incrementar la financiación obtenida en convocatorias competitivas nacionales e internacionales de proyectos y contratos de investigación, elevar el nivel de la difusión de los resultados de la investigación, y el reconocimiento de la actividad investigadora realizada por la UAL	2. Alcanzar un promedio en el número de Tesis Doctorales leídas superior a 80 en los próximos 3 cursos académicos	>80	91
	3. Progresar a niveles cercanos al 40% de tesis doctorales leídas con mención internacional	40%	36,11%
	4. Mejorar la ratio de PDI con grado de Doctor sobre el total de PDI a tiempo completo	95%	96,33%

ESTRATEGIAS:

Acercar a los estudiantes a la investigación, a la innovación y a la transferencia, mediante el desarrollo de programas de doctorado de calidad reconocida, y el desarrollo de un modelo de educación caracterizado por facilitar la transferencia de la investigación a la docencia en todos los niveles de estudio

2 Investigación	2H00 Programas FEDER	EJERCICIO 2020
-----------------	----------------------	----------------

DIRECTOR/A DEL PROGRAMA	Vicerrector de Investigación e Innovación
-------------------------	---

ÓRGANOS ADMINISTRATIVOS	CAPÍTULOS	PRESUPUESTADO	EJECUTADO	% CUMPLIMIENTO
Vicerrectorado de Investigación e Innovación	Cap. I - Gastos de Personal	0,00	0,00	
	Cap. II - Gastos corrientes en bienes y servicios	0,00	3.974,95	
	Cap. III - Gastos financieros	0,00	0,00	
	Cap. IV - Transferencias corrientes	0,00	0,00	
	Cap. VI - Inversiones Reales	0,00	3.764.553,58	
	Cap. VII - Transferencias de capital	0,00	0,00	
	Cap. VIII - Activos financieros	0,00	0,00	
	Cap. IX - Pasivos financieros	0,00	0,00	
	TOTAL	0,00	3.768.528,53	

RELACIÓN CON LA PLANIFICACIÓN ESTRATÉGICA	INDICADORES Y METAS	DATOS DEL INDICADOR	
LÍNEA 2: INNOVACIÓN Y CALIDAD DOCENTE E INVESTIGADORA		Presupuesto	Cumplimiento
OBJETIVO 2.4. Adaptar las infraestructuras y campus de la UAL a las necesidades de la comunidad universitaria Es necesario revisar y adaptar las infraestructuras de la UAL, y en especial los Centros de investigación, para adaptarse al entorno académico docente e investigador que continuamente evoluciona y demanda cambios en la institución	6. Mejorar la valoración de los ítems relacionados con infraestructuras e instalaciones evaluados en las encuestas de satisfacción	8 (sobre 10)	8,74

ESTRATEGIAS:

Establecer un proceso de revisión de infraestructuras por Áreas Temáticas de investigación que permita, desarrollar acciones específicas de mejora en cada una de ellas

2 Investigación	2100 Otras Actividades de Investigación	EJERCICIO 2020
-----------------	---	----------------

DIRECTOR/A DEL PROGRAMA	Vicerrector de Investigación e Innovación
-------------------------	---

ÓRGANOS ADMINISTRATIVOS	CAPÍTULOS	PRESUPUESTADO	EJECUTADO	% CUMPLIMIENTO
Vicerrectorado de Investigación e Innovación	Cap. I - Gastos de Personal	0,00	1.044,86	
	Cap. II - Gastos corrientes en bienes y servicios	81.000,00	142.194,51	175,55%
	Cap. III - Gastos financieros	0,00	0,00	
	Cap. IV - Transferencias corrientes	0,00	0,00	
	Cap. VI - Inversiones Reales	286.744,00	258.813,98	90,26%
	Cap. VII - Transferencias de capital	0,00	17.182,16	
	Cap. VIII - Activos financieros	0,00	0,00	
	Cap. IX - Pasivos financieros	0,00	0,00	
	TOTAL	367.744,00	419.235,51	114,00%

RELACIÓN CON LA PLANIFICACIÓN ESTRATÉGICA	INDICADORES Y METAS	DATOS DEL INDICADOR	
LÍNEA 2. INNOVACIÓN Y CALIDAD DOCENTE E INVESTIGADORA		Presupuesto	Cumplimiento
OBJETIVO 2.2 Centrar los esfuerzos docentes e investigadores en la transferencia del conocimiento			
Un objetivo esencial de una institución universitaria pública es mejorar la transferencia de conocimiento a la sociedad, utilizando con eficacia y eficiencia las estructuras actuales de apoyo a esta función, facilitando las relaciones con las empresas y los organismos e instituciones estratégicas clave del proceso de transferencia	1. Alcanzar unos ingresos de transferencia de conocimiento e investigación superior al 2% del presupuesto global de la UAL	2% Presupuesto UAL	3872146,35 € (3,82%)

ESTRATEGIAS:

Establecer un plan de comercialización de la oferta tecnológica de los grupos de investigación mediante acciones dirigidas a potenciar la visibilidad de la oferta tecnológica de la UAL, tanto material (patentes, propiedad intelectual, know-how...) como humana, (grupos de investigación, spin-offs universitarias, centros de investigación...) así como la valorización de sus resultados.

3 Promoción Cultural y Compromiso Social	3A00 Deportes	EJERCICIO 2020
---	----------------------	-----------------------

DIRECTOR/A DEL PROGRAMA	Vicerrector de Deportes, Sostenibilidad y Universidad Saludable
--------------------------------	---

ÓRGANOS ADMINISTRATIVOS	CAPÍTULOS	PRESUPUESTADO	EJECUTADO	% CUMPLIMIENTO
Vicerrectorado de Deportes, Sostenibilidad y Universidad Saludable	Cap. I - Gastos de Personal	627.559,86	561.998,79	89,55%
	Cap. II - Gastos corrientes en bienes y servicios	428.850,00	188.849,75	44,04%
	Cap. III - Gastos financieros	0,00	0,00	
	Cap. IV - Transferencias corrientes	67.000,00	19.932,00	29,75%
	Cap. VI - Inversiones Reales	3.000,00	18.778,99	625,97%
	Cap. VII - Transferencias de capital	0,00	0,00	
	Cap. VIII - Activos financieros	0,00	0,00	
	Cap. IX - Pasivos financieros	0,00	0,00	
	TOTAL	1.126.409,86	789.559,53	70,10%

RELACIÓN CON LA PLANIFICACIÓN ESTRATÉGICA	INDICADORES Y METAS	DATOS DEL INDICADOR	
LÍNEA 4: INTERACCIÓN CON LA SOCIEDAD		Presupuesto	Cumplimiento
Objetivo 4.4. Mejorar el compromiso de la comunidad universitaria con la sostenibilidad y la responsabilidad social			
Se debe conseguir el compromiso de toda la comunidad universitaria con la sostenibilidad y la responsabilidad social mediante el desarrollo de acciones de forma planificada, para contribuir en ambos ámbitos de una forma activa	2. Aumentar el porcentaje de miembros de la comunidad universitaria que se implican en las actividades deportivas que ofrece la Universidad	3.000 socios deportivos	3.347
Objetivo 4.5. Potenciar el acercamiento y la interacción de la Universidad con los ciudadanos			
La UAL quiere mejorar la interacción con los ciudadanos de Almería apoyándose en características únicas de su emplazamiento, y desarrollará acciones para acercarse a la ciudad y para acercar a la ciudad al campus, promocionando acciones que favorezcan e incrementen estos objetivos	1. Incrementar el número de actividades de extensión (culturales, deportivas y/o divulgativas) abiertas a la sociedad en general, tanto en el Campus como en el entorno	Sí (150)	221

ESTRATEGIAS:

Implementar una política de puertas abiertas de la universidad a través del desarrollo de iniciativas deportivas que propicien la participación conjunta de estudiantes y ciudadanos de nuestro entorno

3 Promoción Cultural y Compromiso Social	3B00 Actividades culturales	EJERCICIO 2020
---	------------------------------------	-----------------------

DIRECTOR/A DEL PROGRAMA	Vicerrectora de Comunicación y Extensión Universitaria
--------------------------------	--

ÓRGANOS ADMINISTRATIVOS	CAPÍTULOS	PRESUPUESTADO	EJECUTADO	% CUMPLIMIENTO
Vicerrectorado de Comunicación y Extensión Universitaria	Cap. I - Gastos de Personal	234.808,95	213.127,06	90,77%
	Cap. II - Gastos corrientes en bienes y servicios	247.401,00	154.316,12	62,37%
	Cap. III - Gastos financieros	0,00	0,00	
	Cap. IV - Transferencias corrientes	0,00	1.200,00	
	Cap. VI - Inversiones Reales	0,00	45.977,48	
	Cap. VII - Transferencias de capital	0,00	0,00	
	Cap. VIII - Activos financieros	0,00	0,00	
	Cap. IX - Pasivos financieros	0,00	0,00	
	TOTAL	482.209,95	414.620,66	85,98%

RELACIÓN CON LA PLANIFICACIÓN ESTRATÉGICA	INDICADORES Y METAS	DATOS DEL INDICADOR	
LÍNEA 4: INTERACCIÓN CON LA SOCIEDAD		Presupuesto	Cumplimiento
Objetivo 4.4. Mejorar el compromiso de la comunidad universitaria con la sostenibilidad y la responsabilidad social			
Se debe conseguir el compromiso de toda la comunidad universitaria con la sostenibilidad y la responsabilidad social mediante el desarrollo de acciones de forma planificada, para contribuir en ambos ámbitos de una forma activa	3. Participación de la comunidad universitaria en actividades culturales	5.000 participantes	10.560
Objetivo 4.5. Potenciar el acercamiento y la interacción de la Universidad con los ciudadanos			
La UAL quiere mejorar la interacción con los ciudadanos de Almería apoyándose en características únicas de su emplazamiento, y desarrollará acciones para acercarse a la ciudad y para acercar a la ciudad al campus, promocionando acciones que favorezcan e incrementen estos objetivos	1. Incrementar el número de actividades de extensión (culturales, deportivas y/o divulgativas) abiertas a la sociedad en general, tanto en el Campus como en el entorno	Sí (150)	220

ESTRATEGIAS:

Implementar una política de puertas abiertas de la universidad a través del desarrollo de iniciativas culturales que propicien la participación conjunta de estudiantes y ciudadanos de nuestro entorno
Favorecer la realización de actividades encaminadas a la formación integral y humanista de las personas como demostración de nuestro compromiso social

3 Promoción Cultural y Compromiso Social	3C00 Universidad de Mayores	EJERCICIO 2020
---	------------------------------------	-----------------------

DIRECTOR/A DEL PROGRAMA	Director de Universidad de Mayores
--------------------------------	------------------------------------

ÓRGANOS ADMINISTRATIVOS	CAPÍTULOS	PRESUPUESTADO	EJECUTADO	% CUMPLIMIENTO
Vicerrectorado de Comunicación y Extensión Universitaria	Cap. I - Gastos de Personal	0,00	50.520,77	
	Cap. II - Gastos corrientes en bienes y servicios	480.130,00	53.345,85	11,11%
	Cap. III - Gastos financieros	0,00	0,00	
	Cap. IV - Transferencias corrientes	0,00	0,00	
	Cap. VI - Inversiones Reales	0,00	1.536,23	
	Cap. VII - Transferencias de capital	0,00	0,00	
	Cap. VIII - Activos financieros	0,00	0,00	
	Cap. IX - Pasivos financieros	0,00	0,00	
	TOTAL	480.130,00	105.402,85	21,95%

RELACIÓN CON LA PLANIFICACIÓN ESTRATÉGICA	INDICADORES Y METAS	DATOS DEL INDICADOR	
LÍNEA 4: INTERACCIÓN CON LA SOCIEDAD		Presupuesto	Cumplimiento
Objetivo 4.5. Potenciar el acercamiento y la interacción de la Universidad con los ciudadanos			
La UAL quiere mejorar la interacción con los ciudadanos de Almería apoyándose en características únicas de su emplazamiento, y desarrollará acciones para acercarse a la ciudad y para acercar a la ciudad al campus, promocionando acciones que favorezcan e incrementen estos objetivos	1. Incrementar el número de actividades de extensión (culturales, deportivas y/o divulgativas) abiertas a la sociedad en general, tanto en el Campus como en el entorno	Sí (150)	221

ESTRATEGIAS:

Promocionar la participación activa de los mayores en la universidad ampliando la oferta de cursos y actividades culturales y procurando su presencia en el campus al mismo tiempo que se busca su expansión por toda la provincia

3 Promoción Cultural y Compromiso Social	3D00 Cursos de Verano	EJERCICIO 2020
---	------------------------------	-----------------------

DIRECTOR/A DEL PROGRAMA	Director de Secretariado de Cursos de Verano
--------------------------------	--

ÓRGANOS ADMINISTRATIVOS	CAPÍTULOS	PRESUPUESTADO	EJECUTADO	% CUMPLIMIENTO
Vicerrectorado de Comunicación y Extensión Universitaria	Cap. I - Gastos de Personal	0,00	19.462,95	
	Cap. II - Gastos corrientes en bienes y servicios	157.500,00	52.521,87	33,35%
	Cap. III - Gastos financieros	0,00	0,00	
	Cap. IV - Transferencias corrientes	0,00	0,00	
	Cap. VI - Inversiones Reales	0,00	38.486,59	
	Cap. VII - Transferencias de capital	0,00	0,00	
	Cap. VIII - Activos financieros	0,00	0,00	
	Cap. IX - Pasivos financieros	0,00	0,00	
	TOTAL	157.500,00	110.471,41	70,14%

RELACIÓN CON LA PLANIFICACIÓN ESTRATÉGICA	INDICADORES Y METAS	DATOS DEL INDICADOR	
LÍNEA 4: INTERACCIÓN CON LA SOCIEDAD		Presupuesto	Cumplimiento
Objetivo 4.5. Potenciar el acercamiento y la interacción de la Universidad con los ciudadanos			
La UAL quiere mejorar la interacción con los ciudadanos de Almería apoyándose en características únicas de su emplazamiento, y desarrollará acciones para acercarse a la ciudad y para acercar a la ciudad al campus, promocionando acciones que favorezcan e incrementen estos objetivos	1. Incrementar el número de actividades de extensión (culturales, deportivas y/o divulgativas) abiertas a la sociedad en general, tanto en el Campus como en el entorno	Sí (150)	221

ESTRATEGIAS:

Desarrollar actividades de acercamiento al centro de la ciudad para que se convierta en una “ciudad universitaria” y la población sienta la universidad como suya, a través de una mayor presencia física y la realización de actividades en colaboración continua con los agentes sociales
Promocionar la participación activa de los mayores en la universidad ampliando la oferta de cursos y actividades culturales y procurando su presencia en el campus al mismo tiempo que se busca su expansión por toda la provincia

3 Promoción Cultural y Compromiso Social	3E00 Editorial UAL	EJERCICIO 2020
---	---------------------------	-----------------------

DIRECTOR/A DEL PROGRAMA	Vicerrectora de Comunicación y Extensión Universitaria
--------------------------------	--

ÓRGANOS ADMINISTRATIVOS	CAPÍTULOS	PRESUPUESTADO	EJECUTADO	% CUMPLIMIENTO
Vicerrectorado de Comunicación y Extensión Universitaria	Cap. I - Gastos de Personal	175.861,27	175.544,04	99,82%
	Cap. II - Gastos corrientes en bienes y servicios	105.666,00	95.651,67	90,52%
	Cap. III - Gastos financieros	0,00	0,00	
	Cap. IV - Transferencias corrientes	0,00	0,00	
	Cap. VI - Inversiones Reales	0,00	2.134,68	
	Cap. VII - Transferencias de capital	0,00	0,00	
	Cap. VIII - Activos financieros	0,00	0,00	
	Cap. IX - Pasivos financieros	0,00	0,00	
	TOTAL	281.527,27	273.330,39	97,09%

RELACIÓN CON LA PLANIFICACIÓN ESTRATÉGICA	INDICADORES Y METAS	DATOS DEL INDICADOR	
LÍNEA 2. INNOVACIÓN Y CALIDAD DOCENTE E INVESTIGADORA		Presupuesto	Cumplimiento
OBJETIVO 2.5. Mejorar la organización y coordinación de los servicios generales			
Como necesidad para alcanzar los objetivos anteriores, hay que mejorar la organización y coordinación de los servicios administrativos, académicos y no académicos, para conseguir una mayor eficiencia en el desarrollo de los servicios administrativos	2. Reducir el tiempo medio de respuesta de las prestaciones de servicios realizadas por los servicios administrativos	<30 horas	11,31 horas

ESTRATEGIAS:

Potenciar la eficiencia de los servicios administrativos y de los servicios técnicos de apoyo a la investigación

3 Promoción Cultural y Compromiso Social	3F00 Responsabilidad Social	EJERCICIO 2020
---	------------------------------------	-----------------------

DIRECTOR/A DEL PROGRAMA	Vicerrectora de Estudiantes, Igualdad e Inclusión
--------------------------------	---

ÓRGANOS ADMINISTRATIVOS	CAPÍTULOS	PRESUPUESTADO	EJECUTADO	% CUMPLIMIENTO
Vicerrectorado de Estudiantes, Igualdad e Inclusión	Cap. I - Gastos de Personal	52.932,06	66.521,32	125,67%
Vicerrectorado de Deportes, Sostenibilidad y Universidad Saludable	Cap. II - Gastos corrientes en bienes y servicios	245.328,31	159.758,28	65,12%
Secretariado de Sostenibilidad	Cap. III - Gastos financieros	0,00	0,00	
Dirección Unidad Igualdad de Género	Cap. IV - Transferencias corrientes	352.227,00	290.343,40	82,43%
Dirección Unidad de Atención a la Diversidad Funcional	Cap. VI - Inversiones Reales	30.000,00	15.120,51	50,40%
	Cap. VII - Transferencias de capital	0,00	0,00	
	Cap. VIII - Activos financieros	0,00	0,00	
	Cap. IX - Pasivos financieros	0,00	0,00	
	TOTAL	680.487,37	531.743,51	78,14%

RELACIÓN CON LA PLANIFICACIÓN ESTRATÉGICA	INDICADORES Y METAS	DATOS DEL INDICADOR	
LÍNEA 4: INTERACCIÓN CON LA SOCIEDAD		Presupuesto	Cumplimiento
Objetivo 4.4. Mejorar el compromiso de la comunidad universitaria con la sostenibilidad y la responsabilidad social			
Se debe conseguir el compromiso de toda la comunidad universitaria con la sostenibilidad y la responsabilidad social mediante el desarrollo de acciones de forma planificada, para contribuir en ambos ámbitos de una forma activa	1. Mejorar la ecoeficiencia de la UAL respecto a 2016 alcanzando niveles de consumo anual de agua y electricidad menores en los próximos años	Sí (Agua 94873 m ³ - Electr. 8.373.299 Kw)	Electricidad: 7.143.888 Kwh/año Agua: 41.333 m3/año
	3. Alcanzar la cifra de 5.000 participantes en las actividades culturales e incrementar el número de voluntarios que realizan actividades de voluntariado en los próximos tres años respecto a la referencia de 2016 (7.802) (Nota: se ha actualizado el nº de indicador)	Sí	10.560
	4. Incrementar las ayudas dirigidas a los estudiantes con riesgos de exclusión social respecto al curso académico 2015-16. (29 ayudas y 15.882,27 €) (Nota: se ha actualizado el nº de indicador)	Sí	Cuántía: 113071,43 € (224 ayudas)
	5. Cumplir con los criterios de paridad referidos a género en la participación de la comunidad universitaria (Nota: Se ha actualizado el nº de indicador)	50% en nombramiento de mujeres en cargos de libre designación	38,24%

ESTRATEGIAS:

Favorecer la realización de actividades encaminadas a la formación integral y humanista de las personas como demostración de nuestro compromiso social
Desarrollar políticas de inclusión que sean representativas de una universidad preocupada por la integración social y orientada a eliminar las desigualdades y la discriminación
Desarrollar acciones que tengan como finalidad garantizar la igualdad de oportunidades, procurando el acceso a la formación universitaria de personas en situación de riesgo de exclusión social, especialmente a colectivos como refugiados e inmigrantes
Elaborar e implantar un Plan de Responsabilidad Social y Sostenibilidad Medioambiental
Apoyar el desarrollo social mediante iniciativas de emprendimiento social en colaboración con entidades que lo favorezcan
Establecer acciones para el fomento de la responsabilidad social de la comunidad universitaria y su contribución social y sostenible a la sociedad
Organizar iniciativas y eventos de carácter social y medioambiental y colaborar en aquellas que sean organizadas por otras instituciones y entidades a nivel local o global
Promover el voluntariado y asociacionismo como herramientas de cambio social global para fomentar el compromiso personal, social y ético
Fomentar una cultura medioambiental global y diseñar una política de sostenibilidad en el campus que incluya acciones de mejora en el consumo energético y reducción de contaminantes y residuos de la comunidad universitaria
Desarrollar un plan de igualdad de oportunidades a través de becas u otras medidas de apoyo que revise y garantice el acceso y desarrollo de sus estudios por parte de los estudiantes de Grado, Master y enseñanzas no oficiales
Elaborar el primer plan de igualdad en la universidad, de manera que se adopten una serie de medidas que garanticen la igualdad real entre hombres y mujeres en el ámbito universitario

3 Promoción Cultural y Compromiso Social	3G00 Programas de Empleo	EJERCICIO 2020
---	---------------------------------	-----------------------

DIRECTOR/A DEL PROGRAMA	Vicerrector de Posgrado, Empleabilidad y Relaciones con Empresas e Instituciones
--------------------------------	--

ÓRGANOS ADMINISTRATIVOS	CAPÍTULOS	PRESUPUESTADO	EJECUTADO	% CUMPLIMIENTO
Vicerrectorado de Posgrado, Empleabilidad y Relaciones con Empresas e Instituciones	Cap. I - Gastos de Personal	195.373,37	193.157,94	98,87%
	Cap. II - Gastos corrientes en bienes y servicios	41.000,00	49.524,28	120,79%
	Cap. III - Gastos financieros	0,00	0,00	
	Cap. IV - Transferencias corrientes	130.376,00	120.641,81	92,53%
	Cap. VI - Inversiones Reales	0,00	901,69	
	Cap. VII - Transferencias de capital	0,00	400,00	
	Cap. VIII - Activos financieros	0,00	0,00	
	Cap. IX - Pasivos financieros	0,00	0,00	
	TOTAL	366.749,37	364.625,72	99,42%

RELACIÓN CON LA PLANIFICACIÓN ESTRATÉGICA	INDICADORES Y METAS	DATOS DEL INDICADOR	
LÍNEA 4: INTERACCIÓN CON LA SOCIEDAD		Presupuesto	Cumplimiento
Objetivo 4.2. Mejorar la empleabilidad y favorecer el emprendimiento de los estudiantes			
Otro rasgo característico de la oferta académica de la UAL será la consecución de tasas elevadas de inserción laboral y favorecer el emprendimiento de todos los estudiantes, tanto en lo que se refiere al incremento del número de iniciativas empresariales, como al incremento de la actitud emprendedora en el desarrollo de su actividad profesional. Para ello, las estrategias deben apoyarse en instrumentos de formación transversal que desarrollen las capacidades emprendedoras, y el desarrollo de prácticas adecuadas en empresas e instituciones	1. Incrementar el porcentaje de empresas creadas por los estudiantes inscritos en programa asesoramiento a emprendedores (20)	Incremento del 50%	43 (115%)
	2. Incrementar la Tasa de Actitud Emprendedora de la UAL según la fuente de datos GEM (http://gem-spain.com) y la fuente de datos GUESS (http://www.guessurvey.org) 3,6 sobre 7	Sí	3,8/7
	3. Inserción laboral de los estudiantes en las empresas en las que realizan sus prácticas extracurriculares	20%	23,76%
	4. Mejorar el Ratio de graduados de la UAL que están trabajando transcurrido 1 año desde su titulación respecto al total de titulados de la UAL	70%	56,23%
	5. Alcanzar un nivel de satisfacción de los estudiantes con las prácticas extra - curriculares	7,5 (sobre 10 en empleadores y alumnos)	Alumnos: 8,79. Empleadores: 9
	6. Incrementar el nivel de conocimiento de los empleadores de la oferta de formación continua de la UAL respecto a 2016	Sí	
	7. Incrementar el nivel de satisfacción de los empleadores de la oferta de formación continua de la UAL respecto a 2016	Sí	

ESTRATEGIAS:

Desarrollo de la orientación profesional para los estudiantes durante y después de su etapa de formación que cuente con la colaboración de administraciones, públicas, antiguos alumnos y empresas
Potenciar la evaluación y seguimiento de las prácticas curriculares incorporando sistemas de mejora continua dirigidos a mejorar la adaptación de los títulos a las necesidades de las empresas y estudiantes
Potenciar la orientación profesional en la Universidad para favorecer las posibilidades de empleabilidad del colectivo universitario
Impulsar las prácticas en empresas (curriculares y extracurriculares) y la formación dual de manera que aumente el número de prácticas a realizar en los sectores clave de la provincia, mejore el desarrollo de capacidades profesionales y sean más efectivas en términos de inserción laboral de los estudiantes
Desarrollar capacidades emprendedoras y capacidades asociadas a la empleabilidad en la docencia de grado y posgrado, ofreciendo a los universitarios formación en capacidades profesionales transversales (habilidades de comunicación, comerciales, dominio de idiomas, etc.) indispensables para su incorporación al mundo laboral
Impulsar la cultura emprendedora de los universitarios a través de iniciativas que fomenten el emprendimiento y faciliten la generación y el desarrollo de nuevas ideas innovadoras
Apoyar el desarrollo de proyectos empresariales, a través del impulso de los nuevos programas de capacitación y emprendimiento, con el objetivo de que se consoliden como nuevas empresas innovadoras
Crear foros y eventos donde participen los universitarios y faciliten el intercambio de experiencias sobre empleo, emprendimiento y liderazgo
Potenciar la investigación y el desarrollo de nuevas metodologías relacionadas con el empleo y el emprendimiento
Generar alianzas y redes para la promoción del emprendimiento y la empleabilidad procurando la implicación de nuestra comunidad universitaria en las mismas

4 Internacionalización	4A00 Movilidad internacional	EJERCICIO 2020
-------------------------------	-------------------------------------	-----------------------

DIRECTOR/A DEL PROGRAMA	Vicerrector de Internacionalización
--------------------------------	-------------------------------------

ÓRGANOS ADMINISTRATIVOS	CAPÍTULOS	PRESUPUESTADO	EJECUTADO	% CUMPLIMIENTO
Vicerrectorado de Internacionalización	Cap. I - Gastos de Personal	558.337,23	584.797,88	104,74%
	Cap. II - Gastos corrientes en bienes y servicios	22.056,14	65.955,20	299,03%
	Cap. III - Gastos financieros	0,00	0,00	
	Cap. IV - Transferencias corrientes	2.605.893,33	1.395.960,06	53,57%
	Cap. VI - Inversiones Reales	0,00	0,00	
	Cap. VII - Transferencias de capital	0,00	0,00	
	Cap. VIII - Activos financieros	0,00	0,00	
	Cap. IX - Pasivos financieros	0,00	0,00	
	TOTAL	3.186.286,70	2.046.713,14	64,24%

RELACIÓN CON LA PLANIFICACIÓN ESTRATÉGICA	INDICADORES Y METAS	DATOS DEL INDICADOR	
LÍNEA 3: INTERNACIONALIZACIÓN		Presupuesto	Cumplimiento
OBJETIVO 3.1. Mejorar el posicionamiento internacional de la UAL			
La UAL quiere mejorar su posicionamiento internacional participando en los procesos de reconocimiento de ámbito internacional que favorezcan su imagen y participación en ese ámbito, incluyendo los rankings de prestigio	3. Proyectos internacionales concedidos en el ámbito académico, de movilidad y de cooperación al desarrollo convocados por Organismos supranacionales, en especial ERASMUS+	15 proyectos anuales	13
OBJETIVO 3.2. Atraer estudiantes de otros países			
Para atraer a estudiantes de otros países y convertir la diversidad internacional en seña de identidad de la UAL, tienen que realizarse modificaciones en la oferta académica de títulos y la oferta bilingüe, y desarrollar un conjunto de servicios que favorezcan la vida universitaria de los estudiantes que nos visitan	1. Aumentar el número de convenios de movilidad con universidades y/o instituciones extranjeras	Incremento del 10%	2480 (98,24%)
	2. Aumentar la cifra de estudiantes en movilidad que acceden a los planes de estudio de Grado y Master de la UAL	600 estudiantes	718
	3. Alcanzar la plena implantación de alguna titulación de Grado o Master, en modalidad de doble titulación con otra universidad extranjera	Sí	7
	4. Estudiantes extranjeros matriculados en la UAL	700 estudiantes	1099

OBJETIVO 3.3. Incrementar la movilidad internacional de los estudiantes, PDI y PAS de la UAL.			
En la misma línea de conseguir que la diversidad internacional sea un ingrediente básico de la oferta académica de la UAL, es necesario desarrollar estrategias que incrementen la movilidad internacional de los estudiantes, PDI y PAS de nuestra universidad	1. Mejorar la participación de los estudiantes de la UAL en Programas de movilidad internacional	6%	3,53%
	2. Incrementar el número actual de PDI que ejerce movilidad internacional en un año natural (referencia año 2016: 65)	Sí	0
	3. Incrementar el número actual de PAS que ejerce movilidad internacional en un año natural (22)	Sí	1

ESTRATEGIAS:

Establecer acciones de mejora a partir de los datos de las encuestas de satisfacción y sugerencias de estudiantes, profesores y personal de administración que participan en un Programa Internacional de la UAL y de aquellos que visitan la UAL
Participar en proyectos Internacionales en el ámbito académico, de movilidad y de cooperación al desarrollo convocados por Organismos supranacionales, en especial ERASMUS+
Crear una Oficina Internacional de Bienvenida que ofrezca eficazmente, a los estudiantes extranjeros y profesores visitantes, los servicios básicos necesarios a su llegada y durante su estancia en la UAL
Facilitar la participación de los estudiantes internacionales en las redes, asociaciones y actividades culturales, sociales y deportivas propias del estudiante de la UAL
Establecer un plan de captación de estudiantes internacionales sobresalientes mediante acciones que eventualmente incluyan incentivos y criterios de selección en los ámbitos de relevancia internacional de la Universidad de Almería
Desarrollar acciones para potenciar la movilidad internacional a través de ayudas a la comunidad universitaria
Revisar y establecer acciones de mejora en los servicios administrativos de apoyo a la internacionalización al objeto de incrementar la capacidad de gestión en inglés del conjunto de servicios en el ámbito docente e investigador

4 Internacionalización	4B00 Cooperación al Desarrollo	EJERCICIO 2020
-------------------------------	---------------------------------------	-----------------------

DIRECTOR/A DEL PROGRAMA	Director de Secretariado de Cooperación Internacional
--------------------------------	---

ÓRGANOS ADMINISTRATIVOS	CAPÍTULOS	PRESUPUESTADO	EJECUTADO	% CUMPLIMIENTO
Vicerrectorado de Internacionalización	Cap. I - Gastos de Personal	0,00	60.781,06	
	Cap. II - Gastos corrientes en bienes y servicios	112.086,00	110.323,12	98,43%
	Cap. III - Gastos financieros	0,00	3.990,67	
	Cap. IV - Transferencias corrientes	430.000,00	130.905,20	30,44%
	Cap. VI - Inversiones Reales	0,00	8.920,34	
	Cap. VII - Transferencias de capital	0,00	0,00	
	Cap. VIII - Activos financieros	0,00	0,00	
	Cap. IX - Pasivos financieros	0,00	0,00	
	TOTAL	542.086,00	314.920,39	58,09%

RELACIÓN CON LA PLANIFICACIÓN ESTRATÉGICA	INDICADORES Y METAS	DATOS DEL INDICADOR	
LÍNEA 3: INTERNACIONALIZACIÓN		Presupuesto	Cumplimiento
OBJETIVO 3.5. Mejorar la cooperación internacional al desarrollo (CUD)			
La cooperación al desarrollo en el ámbito internacional es un objetivo de internacionalización de la UAL que deberá estar presente tanto en el ámbito académico e investigador como en la vida universitaria. Las estrategias en este ámbito pasan por mantener acciones específicas que se vienen realizando, y desarrollar otras nuevas para que la cooperación se incorpore en los procesos académicos de docencia, investigación y transferencia	1. Conseguir una participación superior de la comunidad universitaria en programas de voluntariado internacional a través de formación reglada o no reglada (referencia curso 2015-16: 0)	Sí	SI
	2. Mantener o superar el número de proyectos vigentes en cooperación internacional (referencia año 2016: 5)	Sí	26

ESTRATEGIAS:

Participar en proyectos Internacionales de cooperación al desarrollo convocados por Organismos supranacionales
Fomentar iniciativas de innovación docente relacionada con la CUD y la concurrencia a convocatorias competitivas en este ámbito
Favorecer la participación en redes de transmisión de conocimiento
Fomentar la movilidad de alumnos en el campo de la cooperación internacional mediante la realización de programas reglados para Prácticas, TFGs, TFM, PFCs...en países y programas con los que la UAL mantenga proyectos CUD

5 Dirección y Administración General	5A00 Dirección y Gobierno	EJERCICIO 2020
--------------------------------------	---------------------------	----------------

DIRECTOR/A DEL PROGRAMA	Rector
-------------------------	--------

ÓRGANOS ADMINISTRATIVOS	CAPÍTULOS	PRESUPUESTADO	EJECUTADO	% CUMPLIMIENTO
Rectorado	Cap. I - Gastos de Personal	899.576,69	953.017,12	105,94%
Vicerrectorados	Cap. II - Gastos corrientes en bienes y servicios	687.300,00	209.199,94	30,44%
Secretaría General	Cap. III - Gastos financieros	0,00	0,00	
Inspección de Servicios	Cap. IV - Transferencias corrientes	42.034,00	122.624,32	291,73%
Defensor Universitario	Cap. VI - Inversiones Reales	93.200,00	313.484,45	336,36%
	Cap. VII - Transferencias de capital	0,00	0,00	
	Cap. VIII - Activos financieros	200,00	0,00	
	Cap. IX - Pasivos financieros	0,00	0,00	
	TOTAL	1.722.310,69	1.598.325,83	92,80%

RELACIÓN CON LA PLANIFICACIÓN ESTRATÉGICA	INDICADORES Y METAS	DATOS DEL INDICADOR	
LÍNEA 3: INTERNACIONALIZACIÓN		Presupuesto	Cumplimiento
OBJETIVO 3.1. Mejorar el posicionamiento internacional de la UAL			
La UAL quiere mejorar su posicionamiento internacional participando en los procesos de reconocimiento de ámbito internacional que favorezcan su imagen y participación en ese ámbito, incluyendo los rankings de prestigio	1. Mejorar la posición de la UAL en los Rankings Universitarios internacionales U-Multirank y "THE World University Ranking"	Sí	SI
	2. Mejorar la posición de la UAL en los Rankings Universitarios nacionales CYD y U-Ranking, respecto a 2016	Sí	SI
LÍNEA 4: INTERACCIÓN CON LA SOCIEDAD			
OBJETIVO 4.1. Intensificar la colaboración con el tejido empresarial, social e institucional			
La UAL pretende intensificar la colaboración tanto con las empresas como con las instituciones y administraciones del entorno, a través de nuevas iniciativas que favorezcan la vinculación y las alianzas con estas organizaciones, especialmente con aquellas que estratégicamente mejoren la función docente, investigadora y la transferencia de conocimiento	1. Convenios de colaboración vigentes con empresas e instituciones	4.000	5.376
	2. Incrementar las actividades que se producen en colaboración con empresas e instituciones medidas a través de prácticas de empresas, acciones DUAL, patrocinios, cursos de formación, etc. (referencia año 2016: 104)	Sí	175 (68,27%)

Objetivo 4.3. Adaptar la oferta formativa a las necesidades específicas de los sectores clave de Almería (agricultura, turismo, mármol y energías renovables)			
La oferta formativa de la UAL, reglada y no reglada debe adaptarse a las necesidades de los sectores productivos claves de nuestro entorno a través de procesos de cambio que cuenten con la colaboración de estos sectores	1. Incrementar las actividades (reuniones de comisiones de trabajo, foros de reflexión, foros de innovación, etc.) donde coincidan universitarios y empresarios para tratar temas relacionados con la formación y otras necesidades de interés relacionados con los sectores clave de la provincia. (referencia año 2016: 10)	Sí	15
Objetivo 4.5. Potenciar el acercamiento y la interacción de la Universidad con los ciudadanos			
La UAL quiere mejorar la interacción con los ciudadanos de Almería apoyándose en características únicas de su emplazamiento, y desarrollará acciones para acercarse a la ciudad y para acercar a la ciudad al campus, promocionando acciones que favorezcan e incrementen estos objetivos	2. Incrementar el número de antiguos alumnos activamente asociados respecto a la situación de 2016 (0)	Sí	3.492
	3. Incrementar el número de apariciones de la UAL en prensa y redes sociales respecto a 2016	Sí	Facebook Likes (Ago-20): 26.110 Twitter Followers: (Sep-20): 36.486 Instagram Followers 2020: 4.206 Youtube Subscribers (ago-20): 2.030
LÍNEA 5: PRINCIPIOS Y VALORES DE BUEN GOBIERNO			
Objetivo 5.1. Aplicar los principios de transparencia y participación en todas las decisiones y acciones de gobierno			
La UAL quiere tener un comportamiento proactivo más allá del cumplimiento con las obligaciones legales en este ámbito. Así, se implantarán cambios que favorezcan el mayor conocimiento de la comunidad universitaria sobre la gestión de la institución, así como la participación de la misma en desarrollo de iniciativas y cambios que mejoren su entorno en el futuro	1. Mejorar la valoración y categoría de la UAL en el Ranking de la Fundación Compromiso y Transparencia de las Universidades Españolas	Nivel Transparente	Transparente
Objetivo 5.4. Incrementar la captación de recursos			
La UAL quiere desarrollar las acciones futuras necesarias que mejoren la financiación de nuestra oferta de servicios. La colaboración con otras instituciones a través de mecanismos nuevos como el mecenazgo y nuevas formas de patrocinio, así como la comercialización de nuestra oferta de servicios e infraestructuras, será la vía para incrementar los recursos	2. Incrementar los ingresos derivados del uso de las infraestructuras e instalaciones de la UAL (referencia año 2016)	Incremento del 20%	XX
	4. Incrementar los fondos anuales recibidos de financiación privada obtenidos de patrocinios y/o mecenazgo (referencia año 2016)	Incremento del 20%	76.532,43 € (-41,54%)

ESTRATEGIAS:

Implantar un proceso regular de evaluación, revisión y aportación de información relacionada con el posicionamiento de la UAL en los rankings nacionales e internacionales, tanto en el ámbito institucional, como en los ámbitos de conocimiento de mayor relevancia

Desplegar acciones orientadas a mejorar el acceso a los servicios ofertados por la UAL desde otros países en el ámbito docente e investigador

Establecer nuevas alianzas y convenios con universidades y centros de investigación, y revisar los actuales, tras un análisis previo del efecto en el prestigio internacional y calidad de la Universidad de Almería
Intensificar la colaboración con empresas e instituciones, en el ámbito cultural, social y productivo que favorezca el desarrollo de sinergias, intercambio de experiencias y generación de actividades conjuntas de forma eficiente
Potenciar la relación con las instituciones locales mediante la creación de comisiones mixtas que aseguren la colaboración y el seguimiento de actividades conjuntas
Desarrollar programas de mecenazgo y patrocinio de las empresas, instituciones y ciudadanos, con el objetivo de promover iniciativas de interés mutuo
Impulsar la vinculación de antiguos alumnos y amigos de la universidad, para compartir sinergias con sus empresas, generar actividades conjuntas y ofrecerles una formación complementaria a lo largo de sus carreras profesionales y personales
Colaborar con aquellas redes universitarias en las que la universidad tiene interés estratégico, en el ámbito docente, investigador y de transferencia de conocimiento
Promover foros de participación de las empresas locales para que asesoren a la universidad sobre todos los ámbitos de interés común
Desarrollar actividades de acercamiento al centro de la ciudad para que se convierta en una “ciudad universitaria” y la población sienta la universidad como suya, a través de una mayor presencia física y la realización de actividades en colaboración continua con los agentes sociales
Abrir el campus a los ciudadanos, adaptando su urbanización para convertirlo en un espacio de acogida de actividades de ocio, culturales y deportivas de la población
Abrir el campus al mar, para aprovechar una característica única de este Campus en el contexto universitario nacional e internacional
Implantar el dato abierto como referencia informativa y elemento básico en la toma de decisiones

Ofrecer información sobre el calendario institucional: agenda de los representantes institucionales y comisiones
Reforma de estatutos, estableciendo como un objetivo fundamental de la reforma, el incremento de la participación de la Comunidad Universitaria en la gestión
Mejora de la representación estudiantil, elaborando y desarrollando planes de formación de representantes, de forma participada y coordinada con ellos y haciéndoles partícipes y agentes activos de su propio desarrollo
Elaboración de un código ético de valores y de buenas prácticas, de obligado cumplimiento para la Comunidad Universitaria
Obtener financiación de otras entidades para la realización de actividades de interés común, en el marco de los programas de mecenazgo y patrocinio
Elaborar un Plan de Comercialización de los servicios e infraestructuras de la UAL, que incluya una recopilación de los recursos comercialmente valiosos, así como las acciones necesarias para materializar con éxito su comercialización

5 Dirección y Administración General	5B00 Administración General	EJERCICIO 2020
--------------------------------------	-----------------------------	----------------

DIRECTOR/A DEL PROGRAMA	Gerente
-------------------------	---------

ÓRGANOS ADMINISTRATIVOS	CAPÍTULOS	PRESUPUESTADO	EJECUTADO	% CUMPLIMIENTO
Gerencia	Cap. I - Gastos de Personal	6.010.225,06	5.403.323,48	89,90%
	Cap. II - Gastos corrientes en bienes y servicios	2.416.589,25	2.295.436,22	94,99%
	Cap. III - Gastos financieros	5.000,00	27.202,07	544,04%
	Cap. IV - Transferencias corrientes	200.000,00	309.108,88	154,55%
	Cap. VI - Inversiones Reales	0,00	57.747,54	
	Cap. VII - Transferencias de capital	0,00	12.932,50	
	Cap. VIII - Activos financieros	0,00	0,00	
	Cap. IX - Pasivos financieros	11.057,58	11.020,70	99,67%
	TOTAL	8.642.871,89	8.116.771,39	93,91%

RELACIÓN CON LA PLANIFICACIÓN ESTRATÉGICA	INDICADORES Y METAS	DATOS DEL INDICADOR	
LÍNEA 1: LAS PERSONAS		Presupuesto	Cumplimiento
OBJETIVO 1.2. Mejorar los niveles de motivación, compromiso, desarrollo y satisfacción			
La UAL debe realizar acciones para incrementar la motivación, la implicación y la satisfacción en el Personal Docente e Investigador, el Personal Investigador y el Personal de Administración y Servicios. Estas acciones deben contemplar el diseño de nuevos sistemas de incentivos, los cambios necesarios en la formación y la mejora del entorno de trabajo de la organización	2. Mejorar la valoración del clima laboral existente en el PAS	Sí	PAS: Clima 7,59 sobre 10 Satisfacción 7,46 sobre 10.
	3. Mantener el número de promociones en el PAS en relación al año 2016 (PAS: 21)	Sí	PAS 14
LÍNEA 2: INNOVACIÓN Y CALIDAD DOCENTE E INVESTIGADORA			
OBJETIVO 2.5. Mejorar la organización y coordinación de los servicios generales			
Como necesidad para alcanzar los objetivos anteriores, hay que mejorar la organización y coordinación de los servicios administrativos, académicos y no académicos, para conseguir una mayor eficiencia en el desarrollo de los servicios administrativos	1. Mejorar la evaluación de los servicios ofertados a los estudiantes	8 (sobre 10)	8,74
	2. Reducir el tiempo medio de respuesta de las prestaciones de servicios realizadas por los servicios administrativos	<30 horas	11,31 Horas
	3. Incrementar la utilización de los servicios de administración electrónica en los procesos relacionados con la docencia e investigación (referencia año 2016: 19.849)	Sí	28.060

LÍNEA 5: PRINCIPIOS Y VALORES DE BUEN GOBIERNO			
Objetivo 5.2. Utilizar criterios técnicos como base para la toma de decisiones			
La gestión de la Universidad tiene que continuar profesionalizándose en la medida de lo posible, de manera que se tenderá a que las decisiones de administración, cada vez más, estén justificadas y participadas por las personas que desde un punto de vista técnico mejor conocen los temas objetos de decisión	1. Establecer como práctica habitual la solicitud y utilización de informes técnicos previos a la toma de decisiones en el ámbito de gestión	Sí	SI
	2. Universalizar la planificación y organización en los servicios administrativos	Sí	SI
	3. Fomentar la participación del personal técnico en las comisiones de funcionamiento de la Universidad	Sí	SI
Objetivo 5.3. Establecer la eficiencia como principio rector de la gestión económica			
La gestión presupuestaria, contable y de control se desarrollará en la UAL con cambios en estos procesos, de forma que la eficiencia sea lo más alta posible	1. Mejorar el índice de gasto corriente por alumno	5.000 euros por alumno	8.028,50 €
	2. Mejorar el índice de inversión por alumno (referencia año 2016: 1.052,50 €)	Sí	1.491,19 €

ESTRATEGIAS:

Establecimiento de incentivos individualizados para mejorar la motivación y el compromiso del colectivo del PAS, en los ámbitos de promoción, formación, revisión de puestos de trabajo, condiciones laborales y reconocimiento de la buena gestión
Abordar de forma integral la evaluación del clima laboral en la Universidad, publicar sus resultados y desarrollar acciones orientadas a su mejora
Creación de un entorno favorable de trabajo, mediante la adaptación de medidas encaminadas a la conciliación de la vida laboral y familiar, así como el fomento de prácticas saludables y deportivas
Desarrollar la prestación de servicios académicos hacia la implantación total de la Administración Electrónica y los canales de información más actuales
Desplegar e implementar protocolos de atención al usuario para mejorar su nivel de satisfacción

Creación de un entorno favorable de trabajo, mediante la adaptación de medidas encaminadas a la conciliación de la vida laboral y familiar, así como el fomento de prácticas saludables y deportivas
Desarrollar la prestación de servicios académicos hacia la implantación total de la Administración Electrónica y los canales de información más actuales
Desplegar e implementar protocolos de atención al usuario para mejorar su nivel de satisfacción
Potenciar la eficiencia de los servicios administrativos
Elaboración un presupuesto participativo, con aportaciones de la Comunidad Universitaria
Establecer como práctica habitual la solicitud y utilización de informes técnicos previos a la toma de decisiones en el ámbito de gestión
Universalizar la planificación y organización en los servicios administrativos
Fomentar la participación del personal técnico en las comisiones de funcionamiento de la Universidad
Elaborar un presupuesto por programas
Utilizar la contabilidad analítica como herramienta de gestión para controlar y reducir el gasto, y para rendir cuentas y la justificación social de la función universitaria
Crear una oficina de control interno
Desarrollar una central de compras integrada con sinergias en los procesos de compra y control en la adquisición de material y los distintos tipos de gasto, y una mayor colaboración en el ámbito universitario

5 Dirección y Administración General	5C00 Consejo Social	EJERCICIO 2020
--------------------------------------	---------------------	----------------

DIRECTOR/A DEL PROGRAMA	Presidenta del Consejo Social
-------------------------	-------------------------------

ÓRGANOS ADMINISTRATIVOS	CAPÍTULOS	PRESUPUESTADO	EJECUTADO	% CUMPLIMIENTO
Consejo Social	Cap. I - Gastos de Personal	43.614,56	46.094,97	105,69%
	Cap. II - Gastos corrientes en bienes y servicios	110.000,00	48.969,71	44,52%
	Cap. III - Gastos financieros	0,00	0,00	
	Cap. IV - Transferencias corrientes	0,00	0,00	
	Cap. VI - Inversiones Reales	0,00	1.153,25	
	Cap. VII - Transferencias de capital	0,00	0,00	
	Cap. VIII - Activos financieros	0,00	0,00	
	Cap. IX - Pasivos financieros	0,00	0,00	
	TOTAL	153.614,56	96.217,93	62,64%

RELACIÓN CON LA PLANIFICACIÓN ESTRATÉGICA	INDICADORES Y METAS	DATOS DEL INDICADOR	
LÍNEA 4: INTERACCIÓN CON LA SOCIEDAD		Presupuesto	Cumplimiento
OBJETIVO 4.1. Intensificar la colaboración con el tejido empresarial, social e institucional			
La UAL pretende intensificar la colaboración tanto con las empresas como con las instituciones y administraciones del entorno, a través de nuevas iniciativas que favorezcan la vinculación y las alianzas con estas organizaciones, especialmente con aquellas que estratégicamente mejoren la función docente, investigadora y la transferencia de conocimiento	1. Incrementar el número de convenios de colaboración vigentes con empresas e instituciones (4.000)	Sí	5.376
	2. Incrementar las actividades que se producen en colaboración con empresas e instituciones medidas a través de prácticas de empresas, acciones DUAL, patrocinios, cursos de formación, etc. (104)	Sí	175

ESTRATEGIAS:

Intensificar la colaboración con empresas e instituciones, en el ámbito cultural, social y productivo que favorezca el desarrollo de sinergias, intercambio de experiencias y generación de actividades conjuntas de forma eficiente

Potenciar la relación con las instituciones locales mediante la creación de comisiones mixtas que aseguren la colaboración y el seguimiento de actividades conjuntas

5 Dirección y Administración General	5D00 Programas de Calidad	EJERCICIO 2020
--------------------------------------	---------------------------	----------------

DIRECTOR/A DEL PROGRAMA	Gerente
-------------------------	---------

ÓRGANOS ADMINISTRATIVOS	CAPÍTULOS	PRESUPUESTADO	EJECUTADO	% CUMPLIMIENTO
Gerencia	Cap. I - Gastos de Personal	388.692,91	423.837,99	109,04%
	Cap. II - Gastos corrientes en bienes y servicios	100.000,00	43.662,25	43,66%
	Cap. III - Gastos financieros	0,00	0,00	
	Cap. IV - Transferencias corrientes	0,00	0,00	
	Cap. VI - Inversiones Reales	0,00	0,00	
	Cap. VII - Transferencias de capital	0,00	0,00	
	Cap. VIII - Activos financieros	0,00	0,00	
	Cap. IX - Pasivos financieros	0,00	0,00	
	TOTAL	488.692,91	467.500,24	95,66%

RELACIÓN CON LA PLANIFICACIÓN ESTRATÉGICA	INDICADORES Y METAS	DATOS DEL INDICADOR	
LÍNEA 1: LAS PERSONAS		Presupuesto	Cumplimiento
OBJETIVO 1.2. Mejorar los niveles de motivación, compromiso, desarrollo y satisfacción del personal			
La UAL debe realizar acciones para incrementar la motivación, la implicación y la satisfacción en el Personal Docente e Investigador, el Personal Investigador y el Personal de Administración y Servicios. Estas acciones deben contemplar el diseño de nuevos sistemas de incentivos, los cambios necesarios en la formación y la mejora del entorno de trabajo de la organización	1. Porcentaje del PDI y PAS que participa en el plan de formación continua	>50%	PAS: 50% (241 PAS) PDI: 43,60% (475 PDI)
LÍNEA 2: INNOVACIÓN Y CALIDAD DOCENTE E INVESTIGADORA			
OBJETIVO 2.5. Mejorar la organización y coordinación de los servicios generales			
Como necesidad para alcanzar los objetivos anteriores, hay que mejorar la organización y coordinación de los servicios administrativos, académicos y no académicos, para conseguir una mayor eficiencia en el desarrollo de los servicios administrativos	1. Mejorar la evaluación de los servicios ofertados a los estudiantes	8 (sobre 10)	8,74
	2. Reducir el tiempo medio de respuesta de las prestaciones de servicios realizadas por los servicios administrativos	<30 horas	11,31 horas
	3. Incrementar la utilización de los servicios de administración electrónica en los procesos relacionados con la docencia e investigación (referencia año 2016: 19.849)	Sí	28.060

LÍNEA 3: INTERNACIONALIZACIÓN			
OBJETIVO 3.4. Aumentar el nivel de formación en inglés en la UAL			
El inglés debe ser un eje clave para el desarrollo internacional de la UAL en el futuro. La oferta académica en inglés así como la formación de este idioma serán fundamentales en este proceso	3. Aumentar el porcentaje de PDI con nivel de idioma acreditado B2 en inglés o superior	25%	15,9%
	4. Aumentar el porcentaje de PAS con nivel de idioma acreditado B1 y B2 en inglés o superior	40% B1 y 20% B2	B1: 24,48% B2: 22,83% C1: 9,95%

ESTRATEGIAS:

Modificar el Plan de Formación Continua del PAS para que, basado en una evaluación previa de los usuarios y expectativas de posibilidades de desarrollo profesional, esté orientado a la mejora de los procesos y a la utilización de las nuevas tecnologías, para mejorar la satisfacción de ambos colectivos
Implantación de sistemas de evaluación e incentivos basados en la eficiencia y excelencia en el trabajo, como sistema de reconocimiento y mejora del rendimiento, para el PAS
Desarrollar la prestación de servicios académicos hacia la implantación total de la Administración Electrónica y los canales de información más actuales. Desplegar e implementar protocolos de atención al usuario para mejorar su nivel de satisfacción
Desplegar e implementar protocolos de atención al usuario para mejorar su nivel de satisfacción
Revisión y desarrollo de propuestas de mejora de los servicios de información al alumno orientadas a la clarificación competencial en materia docente de los servicios centrales, centros y departamentos
Apoyar el conocimiento del inglés mejorando los programas de formación e incorporando esta capacidad en los criterios de selección y promoción del PDI y PAS

6 Gestión de Departamentos	6A00 Gestión de Departamentos	EJERCICIO 2020
----------------------------	-------------------------------	----------------

DIRECTOR/A DEL PROGRAMA	Vicerrector de Planificación Estratégica y Profesorado
-------------------------	--

ÓRGANOS ADMINISTRATIVOS	CAPÍTULOS	PRESUPUESTADO	EJECUTADO	% CUMPLIMIENTO
Vicerrectorado de Planificación Estratégica y Profesorado	Cap. I - Gastos de Personal	1.880.226,42	1.784.366,28	94,90%
Departamentos	Cap. II - Gastos corrientes en bienes y servicios	745.000,00	601.373,97	80,72%
	Cap. III - Gastos financieros	0,00	0,00	
	Cap. IV - Transferencias corrientes	55.200,00	150,00	0,27%
	Cap. VI - Inversiones Reales	415.000,00	416.495,44	100,36%
	Cap. VII - Transferencias de capital	0,00	0,00	
	Cap. VIII - Activos financieros	0,00	0,00	
	Cap. IX - Pasivos financieros	0,00	0,00	
	TOTAL	3.095.426,42	2.802.385,69	90,53%

RELACIÓN CON LA PLANIFICACIÓN ESTRATÉGICA	INDICADORES Y METAS	DATOS DEL INDICADOR	
LÍNEA 1: LAS PERSONAS		Presupuesto	Cumplimiento
OBJETIVO 1.2. Mejorar los niveles de motivación, compromiso, desarrollo y satisfacción del personal			
La UAL debe realizar acciones para incrementar la motivación, la implicación y la satisfacción en el Personal Docente e Investigador, el Personal Investigador y el Personal de Administración y Servicios. Estas acciones deben contemplar el diseño de nuevos sistemas de incentivos, los cambios necesarios en la formación y la mejora del entorno de trabajo de la organización	2. Mejorar la valoración del clima laboral existente en el PDI	Sí	PDI: Clima 5,5 sobre 10, Satisfacción laboral: 5,42 sobre 10 y compromiso con la institución 6,52 sobre 10.
	3. Mantener el número de promociones en el PDI en relación al año 2016 (27)	Sí	30
OBJETIVO 1.3. Atraer talento			
La atracción de talento, tanto de estudiantes, personal docente e investigador y personal de administración de servicios, en el ámbito nacional e internacional, como vía para el enriquecimiento de la universidad y su entorno, debe favorecerse con cambios normativos y cambios en las condiciones de desarrollo de la actividad académica	3. Incrementar el porcentaje de profesores e investigadores de prestigio internacional que participan en nuestros Masteres (referencia curso 2015-16: 0,88%)	Duplicar el porcentaje	49 (6,06%)
	5. Porcentaje de PDI laboral que haya obtenido el grado de Doctor en una universidad distinta de la UAL	30%	30,51%
	6. Incrementar el número de contratos pre y post doctorales (referencia curso 2015-16: 191, 169 pre y 22 post)	Sí	135

LÍNEA 2: INNOVACIÓN Y CALIDAD DOCENTE E INVESTIGADORA			
OBJETIVO 2.1. Buscar la excelencia en la calidad docente del profesorado			
La excelencia en la calidad docente del profesorado es un elemento crucial para ejercer con éxito la actividad académica. Para favorecerla deben realizarse cambios en las actividades de formación, debe facilitarse la transferencia de resultados de investigación a la docencia, y deben proponerse mejoras en la metodología docente, la coordinación de los títulos, y los procesos de selección del PDI	1. Incrementar la valoración media del grado de satisfacción del estudiante con la calidad docente	3,5 (sobre 5)	4,3
OBJETIVO 2.3. Mejorar la investigación básica y aplicada			
La UAL pretende mejorar la investigación básica y aplicada teniendo a los Grupos de Investigación y el Doctorado como referente para su desarrollo, y utilizando instrumentos de apoyo, como el Plan Propio de Investigación, que mejoren el grado de innovación y calidad reconocida. El objetivo se concreta en incrementar la financiación obtenida en convocatorias competitivas nacionales e internacionales de proyectos y contratos de investigación, elevar el nivel de la difusión de los resultados de la investigación, y el reconocimiento de la actividad investigadora realizada por la UAL	2. Tesis doctorales leídas en los próximos 3 cursos académicos	>80	91
	3. Mejorar anualmente el número de tesis leídas con mención de internacional	40%	36,11%
	5. Mejorar el número de premios de investigación concedidos a PDI de la UAL en ámbitos externos	8 premios anuales	16

ESTRATEGIAS:

Establecimiento de incentivos individualizados para mejorar la motivación y el compromiso del colectivo del PDI, en los ámbitos de promoción, formación, revisión de puestos de trabajo, condiciones laborales y reconocimiento de la buena gestión
Implantación de sistemas de evaluación e incentivos basados en la eficiencia y excelencia en el trabajo, como sistema de reconocimiento y mejora del rendimiento, para el PDI
Implantación de una política proactiva de captación y de retención de talento del PDI a nivel internacional, que cuente con instrumentos más flexibles y adecuados de contratación y con criterios bien definidos homologables internacionalmente
Establecer un programa propio de contratación, consolidación y promoción de doctores excelentes en coordinación con los Centros y Departamentos
Actualizar los procesos de evaluación de la calidad docente y reorientar los incentivos del profesorado, tanto en el ámbito docente como investigador, para premiar la excelencia en la actividad académica
Establecer un plan de acciones de transferencia a la labor docente de los resultados de investigación del PDI, incrementando la conexión con la realidad laboral en las metodologías de aprendizajes actuales en Grado y Master, de forma que haga partícipes a los estudiantes
Mejorar los procesos de selección del PDI para valorar en mayor grado la excelencia docente e investigadora

7 Gastos Generales	7A00 Infraestructuras: Inversiones y Mantenimiento	EJERCICIO 2020
--------------------	--	----------------

DIRECTOR/A DEL PROGRAMA	Gerente
-------------------------	---------

ÓRGANOS ADMINISTRATIVOS	CAPÍTULOS	PRESUPUESTADO	EJECUTADO	% CUMPLIMIENTO
Gerencia	Cap. I - Gastos de Personal	833.561,44	872.033,07	104,62%
	Cap. II - Gastos corrientes en bienes y servicios	500.000,00	1.168.161,74	233,63%
	Cap. III - Gastos financieros	0,00	0,00	
	Cap. IV - Transferencias corrientes	0,00	0,00	
	Cap. VI - Inversiones Reales	2.092.856,64	2.878.648,42	137,55%
	Cap. VII - Transferencias de capital	0,00	0,00	
	Cap. VIII - Activos financieros	0,00	0,00	
	Cap. IX - Pasivos financieros	0,00	0,00	
	TOTAL	3.426.418,08	4.918.843,23	143,56%

RELACIÓN CON LA PLANIFICACIÓN ESTRATÉGICA	INDICADORES Y METAS	DATOS DEL INDICADOR	
LÍNEA 2: INNOVACIÓN Y CALIDAD DOCENTE E INVESTIGADORA		Presupuesto	Cumplimiento
OBJETIVO 2.4. Adaptar las infraestructuras y campus de la UAL a las necesidades de la comunidad universitaria			
Es necesario revisar y adaptar las infraestructuras de la UAL, y en especial los Centros de investigación, para adaptarse al entorno académico docente e investigador que continuamente evoluciona y demanda cambios en la institución	1. Reducir la diferencia de grupos docentes ofertados en horario de mañana y horarios de tarde	Proporción de 2/1	Curso 2019-2020 GRA 2,92 (1070/366) GRA-MOF 1,02
	2. Reducir el número de quejas relacionadas con infraestructuras e instalaciones del campus (referencia año 2016)	Reducción del 25%	30 (-23,08%)
	3. Incrementar el grado de aprovechamiento de los espacios dedicados a tareas de investigación	Sí	SI (100%)
	4. Incrementar el porcentaje de evaluación positiva para asignaturas en multimodalidad	60%	237 sobre 240 (98,75%)
	5. Aulas adaptadas con mesas móviles sobre el conjunto de las disponibles en los Aularios	40%	62,50%
	6. Mejorar la valoración de los ítems relacionados con infraestructuras e instalaciones evaluados en las encuestas de satisfacción	8 (sobre 10)	8,74

ESTRATEGIAS:

Realizar un proceso de revisión y reorganización de espacios y horarios que permita un mejor aprovechamiento de las infraestructuras actuales a lo largo del día

Establecer un plan de acciones de apoyo a la docencia dirigido a incentivar el uso las nuevas tecnologías

Realizar un proceso de revisión de infraestructuras por Centros que permita desarrollar acciones específicas de mejora en cada uno de ellos

Establecer un proceso de revisión de infraestructuras por Áreas Temáticas de investigación que permita, desarrollar acciones específicas de mejora en cada una de ellas

Establecer un plan de accesibilidad y movilidad sostenible en el campus. Desarrollar un plan para facilitar el acceso y la estancia a personas con diversidad funcional, de manera que se elimine cualquier tipo de obstáculo y barrera que dificulte una estancia normalizada en la universidad

7 Gastos Generales	7B00 Gastos estructurales	EJERCICIO 2020
--------------------	---------------------------	----------------

DIRECTOR/A DEL PROGRAMA	Gerente
-------------------------	---------

ÓRGANOS ADMINISTRATIVOS	CAPÍTULOS	PRESUPUESTADO	EJECUTADO	% CUMPLIMIENTO
Gerencia	Cap. I - Gastos de Personal	0,00	0,00	
	Cap. II - Gastos corrientes en bienes y servicios	4.564.431,25	3.819.057,75	83,67%
	Cap. III - Gastos financieros	0,00	0,00	
	Cap. IV - Transferencias corrientes	0,00	0,00	
	Cap. VI - Inversiones Reales	0,00	0,00	
	Cap. VII - Transferencias de capital	0,00	0,00	
	Cap. VIII - Activos financieros	0,00	0,00	
	Cap. IX - Pasivos financieros	0,00	0,00	
	TOTAL	4.564.431,25	3.819.057,75	83,67%

RELACIÓN CON LA PLANIFICACIÓN ESTRATÉGICA	INDICADORES Y METAS	DATOS DEL INDICADOR	
LÍNEA 4: INTERACCIÓN CON LA SOCIEDAD		Presupuesto	Cumplimiento
Objetivo 4.4. Mejorar el compromiso de la comunidad universitaria con la sostenibilidad y la responsabilidad social			
Se debe conseguir el compromiso de toda la comunidad universitaria con la sostenibilidad y la responsabilidad social mediante el desarrollo de acciones de forma planificada, para contribuir en ambos ámbitos de una forma activa	1. Mejorar la ecoeficiencia de la UAL (reducción de consumo de agua y electricidad), respecto a 2016	Sí (Agua 94.873 m ³ - Electr. 8.373.299 Kw)	Electricidad: 7.143.888 Kwh/año Agua: 41.333 m3/año

ESTRATEGIAS:

Diseñar una política de sostenibilidad en el campus que incluya acciones de mejora en el consumo energético

7 Gastos Generales	7C00 Servicio de la deuda	EJERCICIO 2020
---------------------------	----------------------------------	-----------------------

DIRECTOR/A DEL PROGRAMA	Gerente
--------------------------------	---------

ÓRGANOS ADMINISTRATIVOS	CAPÍTULOS	PRESUPUESTADO	EJECUTADO	% CUMPLIMIENTO
Gerencia	Cap. III - Gastos financieros	0,00	0,00	
	Cap. IX - Pasivos financieros	0,00	0,00	
	TOTAL	0,00	0,00	

7 Gastos Generales	7D00 Acciones Jurídicas	EJERCICIO 2020
--------------------	-------------------------	----------------

DIRECTOR/A DEL PROGRAMA	Secretaría General
-------------------------	--------------------

ÓRGANOS ADMINISTRATIVOS	CAPÍTULOS	PRESUPUESTADO	EJECUTADO	% CUMPLIMIENTO
Secretaría General	Cap. I - Gastos de Personal	315.939,63	313.961,70	99,37%
	Cap. II - Gastos corrientes en bienes y servicios	43.000,00	26.623,28	61,91%
	Cap. III - Gastos financieros	10.000,00	121,85	1,22%
	Cap. IV - Transferencias corrientes	20.000,00	307,94	1,54%
	Cap. VI - Inversiones Reales	0,00	0,00	
	Cap. VII - Transferencias de capital	0,00	0,00	
	Cap. VIII - Activos financieros	0,00	0,00	
	Cap. IX - Pasivos financieros	0,00	0,00	
	TOTAL	388.939,63	341.014,77	87,68%

RELACIÓN CON LA PLANIFICACIÓN ESTRATÉGICA	INDICADORES Y METAS	DATOS DEL INDICADOR	
LÍNEA 2. INNOVACIÓN Y CALIDAD DOCENTE E INVESTIGADORA		Presupuesto	Cumplimiento
OBJETIVO 2.5. Mejorar la organización y coordinación de los servicios generales			
Como necesidad para alcanzar los objetivos anteriores, hay que mejorar la organización y coordinación de los servicios administrativos, académicos y no académicos, para conseguir una mayor eficiencia en el desarrollo de los servicios administrativos	2. Reducir el tiempo medio de respuesta de las prestaciones de servicios realizadas por los servicios administrativos	<30 horas	11,31 horas
	3. Incrementar la utilización de los servicios de administración electrónica en los procesos relacionados con la docencia e investigación (referencia año 2016: 19.849)	Sí	28.060

ESTRATEGIAS:

Facilitar procedimientos de participación en el portal de transparencia - Datos de seguimiento de la participación de la comunidad universitaria y órganos de gobierno en el Portal de Transparencia

7 Gastos Generales	7E00 Biblioteca	EJERCICIO 2020
--------------------	-----------------	----------------

DIRECTOR/A DEL PROGRAMA	Vicerrector de Investigación e Innovación
-------------------------	---

ÓRGANOS ADMINISTRATIVOS	CAPÍTULOS	PRESUPUESTADO	EJECUTADO	% CUMPLIMIENTO
Vicerrectorado de Investigación e Innovación	Cap. I - Gastos de Personal	2.894.410,30	2.562.353,43	88,53%
	Cap. II - Gastos corrientes en bienes y servicios	619.922,93	728.816,48	117,57%
	Cap. III - Gastos financieros	0,00	0,00	
	Cap. IV - Transferencias corrientes	0,00	0,00	
	Cap. VI - Inversiones Reales	112.270,00	58.356,88	51,98%
	Cap. VII - Transferencias de capital	0,00	0,00	
	Cap. VIII - Activos financieros	0,00	0,00	
	Cap. IX - Pasivos financieros	0,00	0,00	
	TOTAL	3.626.603,23	3.349.526,79	92,36%

RELACIÓN CON LA PLANIFICACIÓN ESTRATÉGICA	INDICADORES Y METAS	DATOS DEL INDICADOR	
LÍNEA 2: INNOVACIÓN Y CALIDAD DOCENTE E INVESTIGADORA		Presupuesto	Cumplimiento
OBJETIVO 2.5. Mejorar la organización y coordinación de los servicios generales			
Como necesidad para alcanzar los objetivos anteriores, hay que mejorar la organización y coordinación de los servicios administrativos, académicos y no académicos, para conseguir una mayor eficiencia en el desarrollo de los servicios administrativos	1. Mejorar la valoración de satisfacción de los usuarios con los servicios administrativos (referencia 2015)	Sí	8,74
	2. Reducir el tiempo medio de respuesta de las prestaciones de servicios realizadas por los servicios administrativos	Sí	11,31 horas
	3. Incrementar la utilización de los servicios de administración electrónica en los procesos relacionados con la docencia e investigación (referencia año 2016: 19.849)	Sí	28.060

ESTRATEGIAS:

Consolidar la Biblioteca de la UAL como un centro de recursos académicos y de investigación, reforzando su rol como instrumento dinámico de educación superior

7 Gastos Generales	7F00 S.T.I.C.	EJERCICIO 2020
--------------------	---------------	----------------

DIRECTOR/A DEL PROGRAMA	Vicerrector de Transformación Digital
-------------------------	---------------------------------------

ÓRGANOS ADMINISTRATIVOS	CAPÍTULOS	PRESUPUESTADO	EJECUTADO	% CUMPLIMIENTO
Vicerrectorado de Transformación Digital	Cap. I - Gastos de Personal	2.691.860,02	2.637.108,46	97,97%
	Cap. II - Gastos corrientes en bienes y servicios	1.223.150,00	1.621.462,04	132,56%
	Cap. III - Gastos financieros	0,00	0,00	
	Cap. IV - Transferencias corrientes	0,00	0,00	
	Cap. VI - Inversiones Reales	1.354.354,00	771.905,17	56,99%
	Cap. VII - Transferencias de capital	0,00	0,00	
	Cap. VIII - Activos financieros	0,00	0,00	
	Cap. IX - Pasivos financieros	0,00	0,00	
	TOTAL	5.269.364,02	5.030.475,67	95,47%

RELACIÓN CON LA PLANIFICACIÓN ESTRATÉGICA	INDICADORES Y METAS	DATOS DEL INDICADOR	
LÍNEA 2: INNOVACIÓN Y CALIDAD DOCENTE E INVESTIGADORA		Presupuesto	Cumplimiento
OBJETIVO 2.5. Mejorar la organización y coordinación de los servicios generales			
Como necesidad para alcanzar los objetivos anteriores, hay que mejorar la organización y coordinación de los servicios administrativos, académicos y no académicos, para conseguir una mayor eficiencia en el desarrollo de los servicios administrativos	1. Mejorar la valoración de satisfacción de los usuarios con los servicios administrativos (referencia 2015)	Sí	8,74
	2. Reducir el tiempo medio de respuesta de las prestaciones de servicios realizadas por los servicios administrativos	Sí	11,31 horas
	3. Incrementar la utilización de los servicios de administración electrónica en los procesos relacionados con la docencia e investigación (referencia año 2016: 19.849)	Sí	28.060

ESTRATEGIAS:

Utilización de las redes sociales como estrategia básica del fomento de participación de la comunidad universitaria	Se lleva a cabo con la difusión en RRSS que se hace
---	---

7 Gastos Generales	7G00 Personal: Acción Social	EJERCICIO 2020
--------------------	------------------------------	----------------

DIRECTOR/A DEL PROGRAMA	Gerente
-------------------------	---------

ÓRGANOS ADMINISTRATIVOS	CAPÍTULOS	PRESUPUESTADO	EJECUTADO	% CUMPLIMIENTO
Gerencia	Cap. I - Gastos de Personal	794.912,90	646.711,84	81,36%
	Cap. II - Gastos corrientes en bienes y servicios	0,00	0,00	
	Cap. III - Gastos financieros	0,00	0,00	
	Cap. IV - Transferencias corrientes	175.000,00	210.004,49	120,00%
	Cap. VI - Inversiones Reales	0,00	0,00	
	Cap. VII - Transferencias de capital	0,00	0,00	
	Cap. VIII - Activos financieros	52.000,00	75.400,00	145,00%
	Cap. IX - Pasivos financieros	0,00	0,00	
	TOTAL	1.021.912,90	932.116,33	91,21%

RELACIÓN CON LA PLANIFICACIÓN ESTRATÉGICA	INDICADORES Y METAS	DATOS DEL INDICADOR	
LÍNEA 1: LAS PERSONAS		Presupuesto	Cumplimiento
OBJETIVO 1.2. Mejorar los niveles de motivación, compromiso, desarrollo y satisfacción del personal			
La UAL debe realizar acciones para incrementar la motivación, la implicación y la satisfacción en el Personal Docente e Investigador, el Personal Investigador y el Personal de Administración y Servicios. Estas acciones deben contemplar el diseño de nuevos sistemas de incentivos, los cambios necesarios en la formación y la mejora del entorno de trabajo de la organización	2. Mejorar la valoración del clima laboral existente en el PDI y PAS	Sí	PAS: Clima 7,39 sobre 10 Satisfacción 7,46 sobre 10. PDI: Clima 5,5 sobre 10, Satisfacción laboral: 5,42 sobre 10 y compromiso con la institución 6,52 sobre 10.

ESTRATEGIAS:

Creación de un entorno favorable de trabajo, mediante la adaptación de medidas encaminadas a la conciliación de la vida laboral y familiar, así como el fomento de prácticas saludables y deportivas
Abordar de forma integral la evaluación del clima laboral en la Universidad, publicar sus resultados y desarrollar acciones orientadas a su mejora
Desarrollar políticas de inclusión que sean representativas de una universidad preocupada por la integración social y orientada a eliminar las desigualdades y la discriminación

7 Gastos Generales	7H00 Comunicación y Proyección Institucional	EJERCICIO 2020
--------------------	--	----------------

DIRECTOR/A DEL PROGRAMA	Coordinador de Comunicación y Tecnologías de la Información.
--------------------------------	--

ÓRGANOS ADMINISTRATIVOS	CAPÍTULOS	PRESUPUESTADO	EJECUTADO	% CUMPLIMIENTO
Coordinación de Comunicación y Tecnologías de la Información.	Cap. I - Gastos de Personal	63.173,93	108.201,54	171,28%
	Cap. II - Gastos corrientes en bienes y servicios	335.000,00	316.587,50	94,50%
	Cap. III - Gastos financieros	0,00	0,00	
	Cap. IV - Transferencias corrientes	0,00	1.815,00	
	Cap. VI - Inversiones Reales	15.000,00	2.999,59	20,00%
	Cap. VII - Transferencias de capital	0,00	0,00	
	Cap. VIII - Activos financieros	0,00	0,00	
	Cap. IX - Pasivos financieros	0,00	0,00	
	TOTAL	413.173,93	429.603,63	103,98%

RELACIÓN CON LA PLANIFICACIÓN ESTRATÉGICA	INDICADORES Y METAS	DATOS DEL INDICADOR	
LÍNEA 5: PRINCIPIOS Y VALORES DE BUEN GOBIERNO			
Objetivo 5.1. Aplicar los principios de transparencia y participación en todas las decisiones y acciones de gobierno			
La UAL quiere tener un comportamiento proactivo más allá del cumplimiento con las obligaciones legales en este ámbito. Así, se implantarán cambios que favorezcan el mayor conocimiento de la comunidad universitaria sobre la gestión de la institución, así como la participación de la misma en desarrollo de iniciativas y cambios que mejoren su entorno en el futuro	1. Mejorar la valoración y categoría de la UAL en el Ranking de la Fundación Compromiso y Transparencia de las Universidades Españolas	Nivel Transparente	Transparente

ESTRATEGIAS:

Revisión del proceso de comunicación institucional diferenciada a la comunidad universitaria (según alcance y forma o tecnología de comunicación)	Realización de una web para gestionar los mensajes de las listas de correo, junto con una app
Desarrollar estrategias de comunicación que favorezcan el conocimiento y difusión de las actividades de la UAL en ámbitos internacionales	Se ha realizado un video de promoción de la UAL
Diseñar un Plan de Comunicación Integral, interno y externo, que difunda la imagen de marca compartida por la comunidad universitaria y mejore el conocimiento de la universidad por parte de las empresas e instituciones de nuestro entorno	Realización de un plan de comunicación a contratar con una empresa
Utilización de las redes sociales como estrategia básica del fomento de participación de la comunidad universitaria	Se lleva a cabo con la difusión en RRSS que se hace

7 Gastos Generales	7200 Funciones no clasificadas	EJERCICIO 2020
--------------------	--------------------------------	----------------

No es un Programa de gasto por lo que no se presenta ninguna ficha. Corresponde al Fondo de Contingencia y otros Centros de Gasto como "Retenciones de Cursos" e "Ingresos pendientes de reparto". La misión de estos Centros de Gasto no es la de ejecutar gasto, sino la de financiar gastos imprevistos pero que se contabilizarán en los Centros de Gasto donde se produzca la insuficiencia financiera. Se añaden también los presupuestos participativos, puesto que en el momento de elaborar este presupuesto aún no se han decidido las finalidades de la financiación prevista en este apartado.

CAPÍTULOS	PRESUPUESTADO	EJECUTADO
Cap. II - Gastos corrientes en bienes y servicios	75.000,00	4.698,09
Cap. V - Fondo de contingencia	100.000,00	100,00
Cap. VI - Inversiones Reales	100.000,00	0,00
TOTAL	275.000,00	4.798,09

CAPÍTULOS	PRESUPUESTADO	EJECUTADO	% CUMPLIMIENTO
Cap. I - Gastos de Personal	67.864.884,00	67.748.294,13	99,83%
Cap. II - Gastos corrientes en bienes y servicios	15.611.986,88	13.160.260,52	84,30%
Cap. III - Gastos financieros	15.000,00	41.662,29	277,75%
Cap. IV - Transferencias corrientes	4.111.572,33	2.667.351,39	64,87%
Cap. V - Fondo de contingencia	100.000,00	0,00	0,00%
Cap. VI - Inversiones Reales	15.693.827,52	19.171.531,21	122,16%
Cap. VII - Transferencias de capital	0,00	338.816,31	
Cap. VIII - Activos financieros	52.200,00	75.400,00	144,44%
Cap. IX - Pasivos financieros	11.057,58	11.020,70	99,67%
TOTAL	103.460.528,31	103.214.336,55	99,76%

MEMORIA DE INGRESOS Y GASTOS

Estado de Gastos

DETALLE GENERAL (Relación Presupuesto Inicial y Presupuesto Liquidado)

GASTOS

ESTRUCTURA ECONÓMICA		PTO. INICIAL (1)		PTO. LIQUIDADO (2)		DESVIACIÓN (3) = (2) - (1)	
COD.	DESCRIPCIÓN	€	% PARTIC.	€	% PARTIC.	€	% desv.
I	Gastos de Personal	67.864.884,00	65,59%	67.748.294,13	65,64%	-116.589,87	-0,17%
II	Gastos en bienes corrientes y serv.	15.611.986,88	15,09%	13.161.005,15	12,75%	-2.450.981,73	-15,70%
III	Gastos Financieros	15.000,00	0,01%	41.662,29	0,04%	26.662,29	177,75%
IV	Transferencias Corrientes	4.111.572,33	3,97%	2.667.451,39	2,58%	-1.444.120,94	-35,12%
A	Subtotal Operaciones Corrientes	87.603.443,21	84,67%	83.618.412,96	81,01%	-3.985.030,25	-4,55%
V	Fondo de Contingencia	100.000,00		0,00		-100.000,00	-100,00%
B	Subtotal Fondo de Contingencia	100.000,00		0,00		-100.000,00	-100,00%
VI	Inversiones Reales	15.693.827,52	15,17%	19.170.786,58	18,57%	3.476.959,06	22,15%
VII	Transferencias de Capital	0,00	0,00%	338.816,31	0,33%	338.816,31	
C	Subtotal Operaciones de Capital	15.693.827,52	15,17%	19.509.602,89	18,90%	3.815.775,37	24,31%
D	Subtotal Oper. no financ. (A + B + C)	103.397.270,73	99,94%	103.128.015,85	99,92%	-269.254,88	-0,26%
VIII	Activos financieros	52.200,00	0,05%	75.400,00	0,07%	23.200,00	44,44%
IX	Pasivos Financieros	11.057,58	0,01%	11.020,70	0,01%	-36,88	-0,33%
E	Subtotal Operaciones Financieras	63.257,58	0,06%	86.420,70	0,08%	23.163,12	36,62%
F	Total Gastos (D + E)	103.460.528,31		103.214.436,55		-246.091,76	-0,24%

Gastos

CAPÍTULO	INICIAL	MODIFICACIONES	% Δ	DEFINITIVO	% PRESUP. DEFINITIVO
I	67.864.884,00	423.506,94	0,62%	68.288.390,94	45,81%
II	15.611.986,88	8.262.914,09	52,93%	23.874.900,97	16,02%
III	15.000,00	27.349,44	182,33%	42.349,44	0,03%
IV	4.111.572,33	2.384.486,82	57,99%	6.496.059,15	4,36%
V	100.000,00	0,00	0,00%	100.000,00	0,07%
VI	15.693.827,52	34.077.370,93	217,14%	49.771.198,45	33,39%
VII	0,00	343.598,03		343.598,03	0,23%
VIII	52.200,00	75.157,39	143,98%	127.357,39	0,09%
IX	11.057,58	0,00	0,00%	11.057,58	0,01%
TOTAL	103.460.528,31	45.594.383,64	44,07%	149.054.911,95	100,00%

Obligaciones

CAPÍTULO	PTO. DEFINITIVO	OBLIGACIONES RECONOCIDAS	% EJECUC.	PAGOS REALIZADOS	PENDIENTE DE PAGO	% REALIZAC.
I	68.288.390,94	67.748.294,13	99,21%	67.044.546,12	703.748,01	98,96%
II	23.874.900,97	13.161.005,15	55,12%	11.828.516,66	1.332.488,49	89,88%
III	42.349,44	41.662,29	98,38%	41.662,29	0,00	100,00%
IV	6.496.059,15	2.667.451,39	41,06%	2.652.204,48	15.246,91	99,43%
V	100.000,00	0,00		0,00	0,00	
VI	49.771.198,45	19.170.786,58	38,52%	14.487.811,04	4.682.975,54	75,57%
VII	343.598,03	338.816,31	98,61%	338.816,31	0,00	100,00%
VIII	127.357,39	75.400,00	59,20%	75.400,00	0,00	100,00%
IX	11.057,58	11.020,70	99,67%	11.020,70	0,00	100,00%
TOTAL	149.054.911,95	103.214.436,55	69,25%	96.479.977,60	6.734.458,95	93,48%

Datos globales								
Ejercicio	Presupuesto inicial	Presupuesto definitivo	Obligaciones reconocidas	Obligaciones pagadas	Pendiente de pago	% ejecución	% pago	Δ Oblig. reconoc.
2016	85.630.337,51	116.053.099,35	88.350.533,55	86.004.370,50	2.346.163,05	76,13%	97,34%	3,29%
2017	93.326.463,56	121.287.070,00	90.261.634,54	87.002.609,83	3.259.024,71	74,42%	96,39%	2,16%
2018	96.283.011,99	127.978.554,20	94.445.123,65	90.454.403,85	3.990.719,80	73,80%	95,77%	4,63%
2019	101.338.638,66	138.869.618,81	99.404.429,73	95.965.247,43	3.439.182,30	71,58%	96,54%	5,25%
2020	103.460.528,31	149.054.911,95	103.214.436,55	96.479.977,60	6.734.458,95	69,25%	93,48%	3,83%

CAPÍTULO I GASTOS								
Ejercicio	Presupuesto inicial	Presupuesto definitivo	Obligaciones reconocidas	Obligaciones pagadas	Pendiente de pago	% ejecución	% pago	Δ Oblig. reconoc.
2016	57.815.974,87	57.068.127,15	55.809.908,13	55.347.824,18	462.083,95	97,80%	99,17%	2,61%
2017	58.394.526,26	58.258.217,83	56.825.327,88	56.309.262,82	516.065,06	97,54%	99,09%	1,82%
2018	59.899.781,31	59.888.578,38	59.448.162,35	58.871.942,51	576.219,84	99,26%	99,03%	4,62%
2019	64.446.693,52	64.233.333,53	63.905.515,10	63.276.932,50	628.582,60	99,49%	99,02%	7,50%
2020	67.864.884,00	68.288.390,94	67.748.294,13	67.044.546,12	703.748,01	99,21%	98,96%	6,01%

CAPÍTULO II GASTOS								
Ejercicio	Presupuesto inicial	Presupuesto definitivo	Obligaciones reconocidas	Obligaciones pagadas	Pendiente de pago	% ejecución	% pago	Δ Oblig. reconoc.
2016	14.468.732,84	18.196.067,14	12.000.352,67	10.847.796,77	1.152.555,90	65,95%	90,40%	8,30%
2017	16.118.094,37	19.940.640,99	14.066.603,25	13.336.855,08	729.748,17	70,54%	94,81%	17,22%
2018	16.247.698,66	21.909.557,42	15.071.166,36	13.865.752,48	1.205.413,88	68,79%	92,00%	7,14%
2019	16.167.843,33	22.357.054,50	14.720.450,19	13.948.451,60	771.998,59	65,84%	94,76%	-2,33%
2020	15.611.986,88	23.874.900,97	13.161.005,15	11.828.516,66	1.332.488,49	55,12%	89,88%	-10,59%

OBLIGACIONES RECONOCIDAS (CAPÍTULO II)

	2020	2019	Diferencia	%
203.01 - ARRENDAMIENTO DE INSTALACIONES	130.790,58	127.202,61	3.587,97	
203.02 - ARRENDAMIENTO DE UTILLAJE	3.161,30	24.268,16	-21.106,86	
204.00 - ARRENDAMIENTO DE ELEMENTOS DE TRANSPORTE	1.501,74	9.484,08	-7.982,34	
	135.453,62	160.954,85	-25.501,23	-15,84%
212.00 - MTO. EDIFICIOS Y OTRAS CONSTRUCCIONES	301.983,25	602.817,72	-300.834,47	
213.00 - REPARACION, MANTENIMIENTO Y CONSERVACION MAQUINARIA	105.528,96	172.302,12	-66.773,16	
213.01 - REPARACION, MANTENIMIENTO Y CONSERV. INSTALACIONES	377.549,50	315.553,60	61.995,90	
213.02 - REPARACION, MANTENIMIENTO Y CONSERVACION UTILLAJE	0,00	0,00	0,00	
214.00 - MTO. ELEMENTOS DE TRANSPORTE	4.549,31	5.444,85	-895,54	
215.00 - MTO. MOBILIARIO Y ENSERES	302.309,14	64.782,73	237.526,41	
216.00 - MANTENIMIENTO SISTEMAS PARA PROCESOS DE INFORMACION	1.257.522,27	1.228.322,12	29.200,15	
	2.349.442,43	2.389.223,14	-39.780,71	-1,67%
220.00 - MATERIAL DE OFICINA ORDINARIO NO INVENTARIABLE	184.728,06	258.685,83	-73.957,77	
220.01 - PRENSA,REVISTAS, LIBROS Y OTRAS PUBLICACIONES	633.601,23	542.343,43	91.257,80	
220.02 - MATERIAL INFORMATICO NO INVENTARIABLE	287.865,38	249.577,59	38.287,79	
220.03 - PRÉSTAMOS INTERBIBLIOTECARIOS	2.361,16	9.995,71	-7.634,55	
220.99 - OTRO MATERIAL	1.100,00	328,08	771,92	
	1.109.655,83	1.060.930,64	48.725,19	4,59%
221.00 - ENERGIA ELECTRICA	1.050.246,20	987.309,35	62.936,85	
221.01 - AGUA	137.585,46	219.946,90	-82.361,44	
221.02 - GAS	19.718,76	10.732,30	8.986,46	
221.03 - COMBUSTIBLE	6.844,67	37.864,93	-31.020,26	
221.04 - VESTUARIO	2.155,69	4.233,45	-2.077,76	
221.05 - PRODUCTOS ALIMENTICIOS	0,00	457,00	-457,00	
221.06 - PRODUCTOS FARMACEUTICOS Y MATERIAL SANITARIO	8.990,00	0,00	8.990,00	
221.07 - SUMINISTROS MATERIAL DOCENTE	171.125,67	238.766,19	-67.640,52	
221.08 - SUMINISTROS DE MATERIAL DEPORTIVO Y CULTURAL	10.959,88	28.657,85	-17.697,97	
221.10 - MATERIAL PARA REPARACIONES DE EDIF. Y OTRAS CONSTR.	0,00	41,38	-41,38	
221.11 - SUMINISTRO DE MAQUINARIA, UTILLAJE Y ELEM. DE TRANSP.	6.124,15	16.976,13	-10.851,98	
221.12 - MATERIAL ELECTRONICO, ELECTRICO Y DE COMUNICACIONES	11.329,51	15.940,55	-4.611,04	
221.99 - OTROS SUMINISTROS	5.038,70	24.997,84	-19.959,14	
	1.430.118,69	1.585.923,87	-155.805,18	-9,82%
222.00 - TELEFONICAS	100.346,96	145.755,24	-45.408,28	
222.01 - POSTALES	16.442,71	32.156,88	-15.714,17	
222.02 - TELEGRAFICAS	478,03	30,19	447,84	
222.04 - INFORMATICAS	0,00	30,19	-30,19	

OBLIGACIONES RECONOCIDAS (CAPÍTULO II)

	2020	2019	Diferencia	%
	117.267,70	177.942,31	-60.674,61	-34,10%
223.00 - TRANSPORTES	61.529,93	135.692,22	-74.162,29	
	61.529,93	135.692,22	-74.162,29	-54,65%
224.00 - PRIMAS DE SEGURO DE EDIFICIOS Y OTRAS CONSTRUCCIONES	5.250,00	186,52	5.063,48	
224.01 - PRIMAS DE SEGURO DE ELEMENTOS DE TRANSPORTE	13.618,23	12.525,73	1.092,50	
224.09 - PRIMAS DE SEGURO DE OTROS RIESGOS	95.191,04	89.760,27	5.430,77	
	114.059,27	102.472,52	11.586,75	11,31%
225.00 - ESTATALES	310,35	0,00	310,35	
225.01 - LOCALES	135.530,85	38.625,21	96.905,64	
225.02 - AUTONÓMICOS	0,00	132,00	-132,00	
	135.841,20	38.757,21	97.083,99	250,49%
226.01 - ATENCIONES PROTOCOLARIAS Y REPRESENTATIVAS	0,00	0,00	0,00	
226.02 - INFORMACIÓN, DIVULGACIÓN Y PUBLICIDAD	439.861,41	541.276,25	-101.414,84	
226.03 - JURIDICOS Y CONTENCIOSOS	3.195,65	10.444,08	-7.248,43	
226.04 - FORMACIÓN Y PERFECCIONAMIENTO DEL PERSONAL	845,50	0,00	845,50	
226.06 - REUNIONES, CONFERENCIAS Y CURSOS	1.198.057,38	1.853.060,15	-655.002,77	
226.08 - PREMIOS, CONCURSOS Y CERTÁMENES	8.650,00	18.575,00	-9.925,00	
226.09 - ACTIVIDADES CULTURALES	14.700,02	143.513,06	-128.813,04	
226.10 - ACTIVIDADES DEPORTIVAS	48.415,37	154.272,86	-105.857,49	
226.12 - SERVICIOS BANCARIOS Y SIMILARES	1.410,73	1.217,27	193,46	
226.99 - OTROS GASTOS DIVERSOS	568.395,40	527.132,66	41.262,74	
	2.283.531,46	3.249.491,33	-965.959,87	-29,73%
227.00 - LIMPIEZA Y ASEO	1.854.562,80	1.904.663,56	-50.100,76	
227.01 - SEGURIDAD	622.214,51	703.449,26	-81.234,75	
227.03 - POSTALES O SIMILARES	2.524,45	1.738,38	786,07	
227.06 - ESTUDIOS Y TRABAJOS TÉCNICOS	258.062,45	224.385,02	33.677,43	
227.07 - EDICIÓN DE PUBLICACIONES	115.702,57	122.517,27	-6.814,70	
227.08 - SERVICIOS DE JARDINERÍA	66.146,76	66.780,89	-634,13	
227.09 - SERVICIOS COMPLEMENTARIOS A LA GESTIÓN UNIVERSITARIA	1.551.451,77	1.368.020,84	183.430,93	
227.10 - TRADUCCIÓN E INTERPRETACIÓN	53.434,68	80.226,85	-26.792,17	
227.11 - TÍTULOS	114.507,68	84.781,17	29.726,51	
227.99 - OTROS TRABAJOS REALIZADOS	629.485,26	839.794,77	-210.309,51	
	5.268.092,93	5.396.358,01	-128.265,08	-2,38%
230.00 - DIETAS	57.168,93	189.469,35	-132.300,42	
231.00 - LOCOMOCION	53.767,27	157.996,63	-104.229,36	
233.00 - OTRAS INDEMNIZACIONES	45.075,89	75.238,11	-30.162,22	
	156.012,09	422.704,09	-266.692,00	-63,09%
TOTAL	13.161.005,15	14.720.450,19	-1.559.445,04	-10,59%

Artículo 20: comprende los gastos de arrendamiento de maquinaria, instalaciones, utillaje, material de transporte, mobiliario, enseres y de equipos para procesos de información.

Artículo 21: comprende los gastos de reparación (siempre que no sean grandes reparaciones), mantenimiento y conservación de infraestructura, edificios y locales, maquinaria, material de transporte y otro inmovilizado material.

Concepto 222 “Comunicaciones”: incluye gastos por servicios telefónicos, servicios postales, así como cualquier otro tipo de comunicación.

Concepto 223 “Transportes”: incluye gastos de transporte de todo tipo, excluidos los transportes complementarios ligados a comisiones de servicio que originen desplazamientos y los ligados a la organización de reuniones y conferencias.

Concepto 224 “Primas de seguros”: incluye gastos por seguros de vehículos, edificios y otros riesgos.

Concepto 225 “Tributos”: incluye los gastos destinados a cobertura de tasas, contribuciones e impuestos.

Concepto 226 “Gastos diversos”, con los siguientes subconceptos como más representativos:

En el subconcepto 226.06 “Reuniones y conferencias”, se incluyen los gastos de reuniones, conferencias, cursos, jornadas; así como también los gastos de transporte, restaurante y hotel derivados de este tipo de gasto que no puedan ser contabilizados como indemnizaciones por razón del servicio.

El subconcepto 226.99 incluye gastos que no se contabilizan en los demás subconceptos.

Concepto 227 “Trabajos realizados por otras empresas”: incluye actividades que se ejecutan mediante empresas externas o profesionales independientes.

Artículo 23 “Indemnizaciones por razón del servicio”: incluye las indemnizaciones que para resarcir gastos de esta naturaleza y de acuerdo con la legislación vigente deban satisfacerse a cargos y asimilados, funcionarios, personal laboral fijo y eventual.

CAPÍTULO III GASTOS

Ejercicio	Presupuesto inicial	Presupuesto definitivo	Obligaciones reconocidas	Obligaciones pagadas	Pendiente de pago	% ejecución	% pago	Δ Oblig. reconoc.
2016	5.000,00	83.353,06	82.267,89	82.057,82	210,07	98,70%	99,74%	-4,10%
2017	25.000,00	51.182,33	51.145,32	49.950,60	1.194,72	99,93%	97,66%	-37,83%
2018	25.000,00	28.264,63	27.017,05	22.949,39	4.067,66	95,59%	84,94%	-47,18%
2019	10.000,00	26.603,90	26.592,06	23.512,93	3.079,13	99,96%	88,42%	-1,57%
2020	15.000,00	42.349,44	41.662,29	41.662,29	0,00	98,38%	100,00%	56,67%

OBLIGACIONES RECONOCIDAS (CAPÍTULO III)

	2020	2019	Diferencia	%
342.00 - INTERESES DE DEMORA	34.587,23	17.985,92	16.601,31	92,30%
349.00 - GASTOS Y COMISIONES BANCARIAS	7.059,46	17.985,92	-10.926,46	-60,75%
349.01 - OTRAS DIFERENCIAS NEGATIVAS DE CAMBIO	15,60	8.606,14	-8.590,54	-99,82%
TOTAL	41.662,29	26.592,06	15.070,23	56,67%

CAPÍTULO IV GASTOS								
Ejercicio	Presupuesto inicial	Presupuesto definitivo	Obligaciones reconocidas	Obligaciones pagadas	Pendiente de pago	% ejecución	% pago	Δ Oblig. reconoc.
2016	3.678.932,04	7.616.500,76	4.585.073,28	4.585.073,28	0,00	60,20%	100,00%	-2,17%
2017	3.908.698,00	6.712.266,73	3.721.638,99	3.719.291,99	2.347,00	55,45%	99,94%	-18,83%
2018	3.876.117,72	6.022.699,41	3.828.940,87	3.664.865,85	164.075,02	63,58%	95,71%	2,88%
2019	4.740.998,69	6.555.677,46	3.861.872,79	3.497.027,40	364.845,39	58,91%	90,55%	0,86%
2020	4.111.572,33	6.496.059,15	2.667.451,39	2.652.204,48	15.246,91	41,06%	99,43%	-30,93%

OBLIGACIONES RECONOCIDAS (CAPÍTULO IV)

Concepto presupuestario	2020	2019	Diferencia	%
40 A Ministerios, 41 a Org. Aut. Estat. Y 42 Seg Social	28.910,59	214.053,64	-185.143,05	-86,49%
441 A Universidades Públicas y 445 a Consorcios	90.109,00	13.182,16	76.926,84	583,57%
460 A Diputaciones	5.307,94	0,00	5.307,94	
480 Becas y Ayudas Propias a Estudiantes	305.107,93	719.534,47	-414.426,54	-57,60%
481 Becas y Ayudas a Estudiantes, financiación externa	262.217,68	233.890,52	28.327,16	12,11%
482 Otras Becas y Ayudas Propias de la Universidad	40.484,15	81.325,51	-40.841,36	-50,22%
483 Otras Becas y Ayudas con financiación externa	1.458.137,73	2.097.000,58	-638.862,85	-30,47%
485 A otras Instituciones sin fines de lucro	471.219,37	498.295,91	-27.076,54	-5,43%
490 Al exterior	5.957,00	4.590,00	1.367,00	29,78%
TOTAL	2.667.451,39	3.861.872,79	-1.194.421,40	-30,93%

CAPÍTULO V FONDO DE CONTINGENCIA								
Ejercicio	Presupuesto inicial	Presupuesto definitivo	Obligaciones reconocidas	Obligaciones pagadas	Pendiente de pago	% ejecución	% pago	Δ Oblig. reconoc.
2016	0,00	0,00	0,00	0,00	0,00	0,00%	0,00%	0,00%
2017	100.000,00	23.814,11	0,00	0,00	0,00	0,00%	0,00%	0,00%
2018	100.000,00	100.000,00	0,00	0,00	0,00	0,00%	0,00%	0,00%
2019	100.000,00	0,00	0,00	0,00	0,00	0,00%	0,00%	0,00%
2020	100.000,00	100.000,00	0,00	0,00	0,00	0,00%	0,00%	0,00%

CAPÍTULO VI GASTOS								
Ejercicio	Presupuesto inicial	Presupuesto definitivo	Obligaciones reconocidas	Obligaciones pagadas	Pendiente de pago	% ejecución	% pago	Δ Oblig. reconoc.
2016	9.633.697,76	27.355.069,65	10.236.701,88	9.505.388,75	731.313,13	37,42%	92,86%	-27,07%
2017	14.657.019,13	35.828.146,20	15.299.321,93	13.331.890,06	1.967.431,87	42,70%	87,14%	49,46%
2018	16.008.342,07	39.432.207,47	15.645.952,22	13.605.008,82	2.040.943,40	39,68%	86,96%	2,27%
2019	15.800.912,82	44.422.719,52	15.747.351,85	14.107.466,57	1.639.885,28	35,45%	89,59%	0,65%
2020	15.693.827,52	49.771.198,45	19.170.786,58	14.487.811,04	4.682.975,54	38,52%	75,57%	21,74%

OBLIGACIONES RECONOCIDAS (CAPÍTULO VI)

	2020	2019	Diferencia	%
60 INVERSIÓN NUEVA	6.736.991,29	3.750.770,71	2.986.220,58	79,62%
640 PROYECTOS DE INVESTIGACIÓN	3.733.795,14	3.357.616,93	376.178,21	11,20%
641 GRUPOS DE INVESTIGACIÓN	895.028,48	1.048.794,00	-153.765,52	-14,66%
642 CONTRATOS DE INVESTIGACIÓN	1.271.860,10	1.225.234,06	46.626,04	3,81%
644 AYUDAS PLAN PROPIO	878.705,74	745.360,93	133.344,81	17,89%
648 OTROS GASTOS INV. INMATERIAL	352.758,23	303.699,51	49.058,72	16,15%
649 OTROS GASTOS AYUDAS INV.	3.846.116,31	3.932.875,69	-86.759,38	-2,21%
66 INVERSIÓN DE REPOSICIÓN	1.455.531,29	1.383.000,02	72.531,27	5,24%
TOTAL	19.170.786,58	15.747.351,85	3.423.434,73	21,74%

CAPÍTULO VII GASTOS								
Ejercicio	Presupuesto inicial	Presupuesto definitivo	Obligaciones reconocidas	Obligaciones pagadas	Pendiente de pago	% ejecución	% pago	Δ Oblig. reconoc.
2016	0,00	5.550.650,80	5.465.883,32	5.465.883,32	0,00	98,47%	100,00%	567,25%
2017	0,00	248.206,63	138.520,16	132.613,45	5.906,71	55,81%	95,74%	-97,47%
2018	0,00	420.527,08	319.117,78	319.117,78	0,00	75,89%	100,00%	130,38%
2019	0,00	1.074.909,13	1.019.671,25	988.879,94	30.791,31	94,86%	96,98%	219,53%
2020	0,00	343.598,03	338.816,31	338.816,31	0,00	98,61%	100,00%	-66,77%

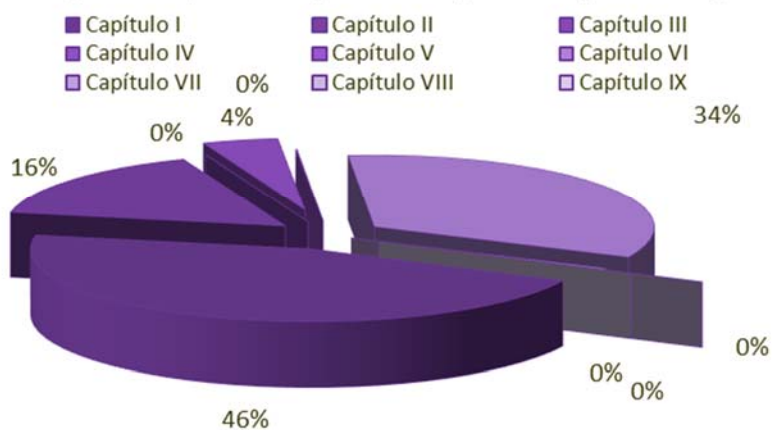
OBLIGACIONES RECONOCIDAS (CAPÍTULO VII)

Concepto presupuestario	2020	2019	Diferencia	%
70 A Ministerios y 710 a Organismos Autónomos Estatales	46.295,02	69.232,80	-22.937,78	-33,13%
74 A Soc. mercantiles, entidades y otros entes públicos	1.400,00	0,00	1.400,00	
75 A la Comunidad Autónoma de Andalucía y a otras CCAA	289.621,29	941.688,45	-652.067,16	-69,24%
770 A Empresas Privadas	1.500,00	8.750,00	-7.250,00	-82,86%
TOTAL	338.816,31	1.019.671,25	-680.854,94	-66,77%

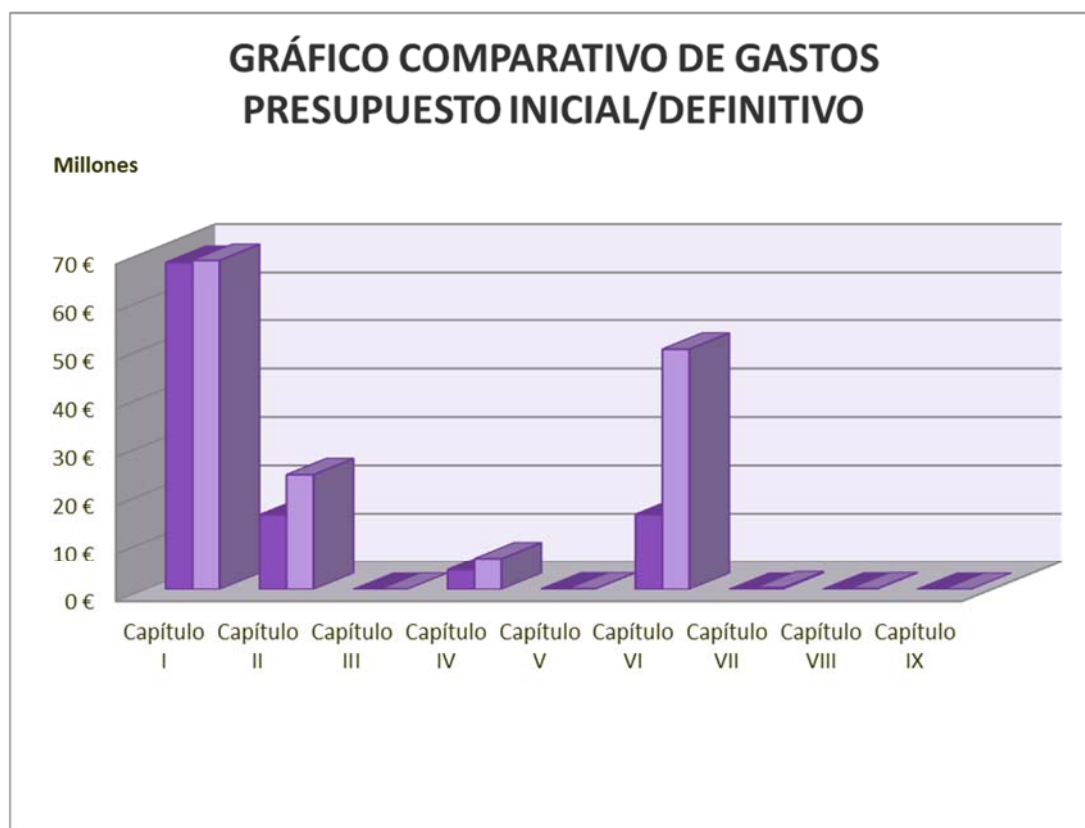
CAPÍTULO VIII GASTOS								
Ejercicio	Presupuesto inicial	Presupuesto definitivo	Obligaciones reconocidas	Obligaciones pagadas	Pendiente de pago	% ejecución	% pago	Δ Oblig. reconoc.
2016	23.000,00	84.830,40	72.322,00	72.322,00	0,00	85,25%	100,00%	59,69%
2017	57.000,00	119.954,12	54.435,95	54.435,95	0,00	45,38%	100,00%	-24,73%
2018	62.000,00	112.647,58	55.590,00	55.590,00	0,00	49,35%	100,00%	2,12%
2019	47.200,00	157.566,14	95.307,50	95.307,50	0,00	60,49%	100,00%	71,45%
2020	52.200,00	127.357,39	75.400,00	75.400,00	0,00	59,20%	100,00%	-20,89%

CAPÍTULO IX GASTOS								
Ejercicio	Presupuesto inicial	Presupuesto definitivo	Obligaciones reconocidas	Obligaciones pagadas	Pendiente de pago	% ejecución	% pago	Δ Oblig. reconoc.
2016	5.000,00	98.500,39	98.024,38	98.024,38	0,00	99,52%	100,00%	-74,86%
2017	66.125,80	104.641,06	104.641,06	68.309,88	36.331,18	100,00%	65,28%	6,75%
2018	64.072,23	64.072,23	49.177,02	49.177,02	0,00	76,75%	100,00%	-53,00%
2019	24.990,30	41.754,63	27.668,99	27.668,99	0,00	66,27%	100,00%	-43,74%
2020	11.057,58	11.057,58	11.020,70	11.020,70	0,00	99,67%	100,00%	-60,17%

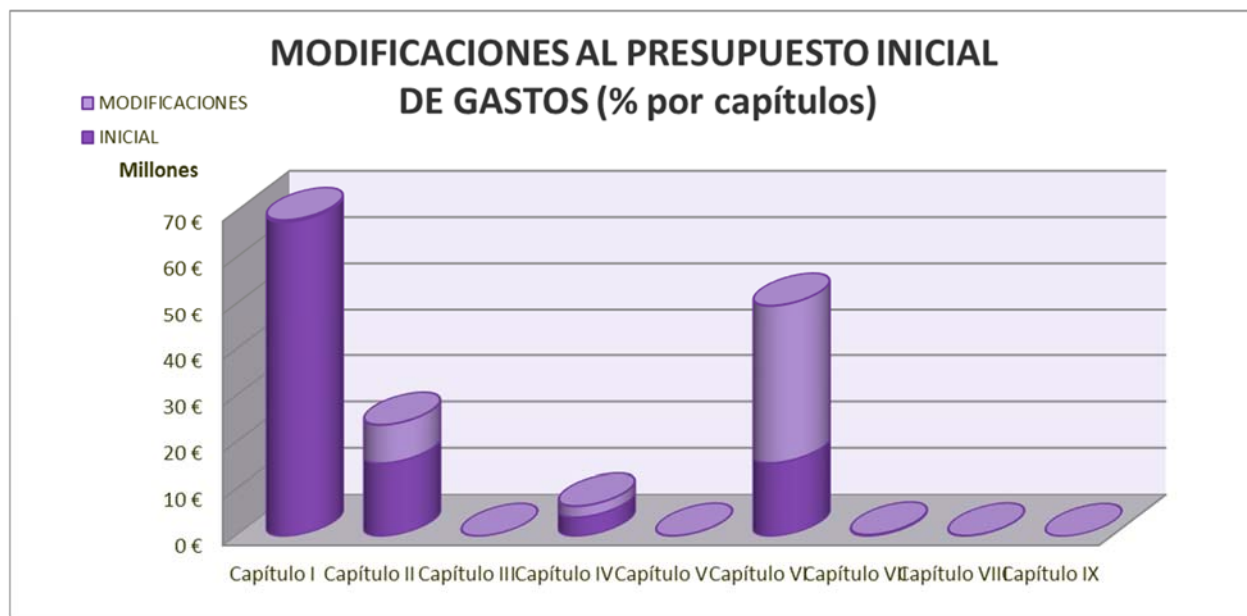
PRESUPUESTO DEFINITIVO DE GASTOS (% de participación por capítulos)



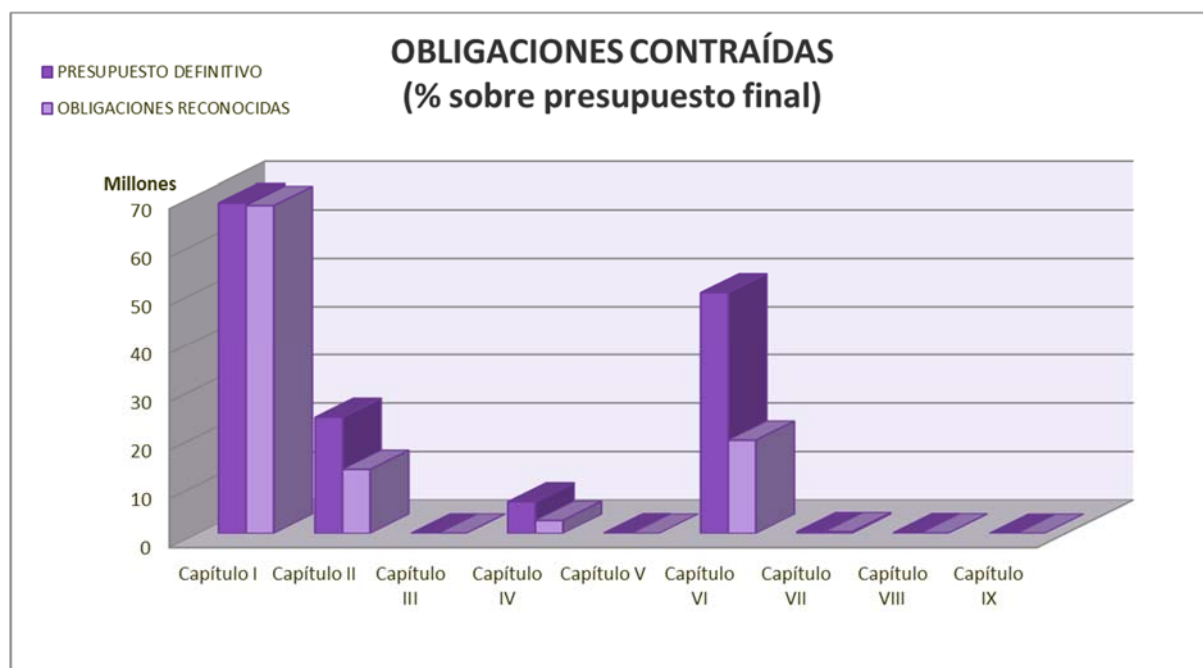
CAPÍTULO	PRESUPUESTO DEFINITIVO	% sobre el total
Capítulo I	68.288.390,94	45,81%
Capítulo II	23.874.900,97	16,02%
Capítulo III	42.349,44	0,03%
Capítulo IV	6.496.059,15	4,36%
Capítulo V	100.000,00	0,07%
Capítulo VI	49.771.198,45	33,39%
Capítulo VII	343.598,03	0,23%
Capítulo VIII	127.357,39	0,09%
Capítulo IX	11.057,58	0,01%
TOTAL	149.054.911,95	100,00%



CAPÍTULO	INICIAL	DEFINITIVO	% Δ
Capítulo I	67.864.884,00	68.288.390,94	0,62%
Capítulo II	15.611.986,88	23.874.900,97	52,93%
Capítulo III	15.000,00	42.349,44	182,33%
Capítulo IV	4.111.572,33	6.496.059,15	57,99%
Capítulo V	100.000,00	100.000,00	0,00%
Capítulo VI	15.693.827,52	49.771.198,45	217,14%
Capítulo VII	0,00	343.598,03	
Capítulo VIII	52.200,00	127.357,39	143,98%
Capítulo IX	11.057,58	11.057,58	0,00%
TOTAL	103.460.528,31	149.054.911,95	44,07%



CAPÍTULO	INICIAL	MODIFICACIONES	% sobre el total
Capítulo I	67.864.884,00	423.506,94	0,93%
Capítulo II	15.611.986,88	8.262.914,09	18,12%
Capítulo III	15.000,00	27.349,44	0,06%
Capítulo IV	4.111.572,33	2.384.486,82	5,23%
Capítulo V	100.000,00	0,00	0,00%
Capítulo VI	15.693.827,52	34.077.370,93	74,74%
Capítulo VII	0,00	343.598,03	0,75%
Capítulo VIII	52.200,00	75.157,39	0,16%
Capítulo IX	11.057,58	0,00	0,00%
TOTAL	103.460.528,31	45.594.383,64	100,00%



CAPÍTULO	PRESUPUESTO DEFINITIVO	OBLIGACIONES RECONOCIDAS	% EJECUCIÓN
Capítulo I	68.288.390,94	67.748.294,13	99,21%
Capítulo II	23.874.900,97	13.161.005,15	55,12%
Capítulo III	42.349,44	41.662,29	98,38%
Capítulo IV	6.496.059,15	2.667.451,39	41,06%
Capítulo V	100.000,00	0,00	0,00%
Capítulo VI	49.771.198,45	19.170.786,58	38,52%
Capítulo VII	343.598,03	338.816,31	98,61%
Capítulo VIII	127.357,39	75.400,00	59,20%
Capítulo IX	11.057,58	11.020,70	99,67%
TOTAL	149.054.911,95	103.214.436,55	69,25%



CAPÍTULO	OBLIGACIONES RECONOCIDAS	PAGOS REALIZADOS	% REALIZACIÓN
Capítulo I	67.748.294,13	67.044.546,12	98,96%
Capítulo II	13.161.005,15	11.828.516,66	89,88%
Capítulo III	41.662,29	41.662,29	100,00%
Capítulo IV	2.667.451,39	2.652.204,48	99,43%
Capítulo VI	19.170.786,58	14.487.811,04	75,57%
Capítulo VII	338.816,31	338.816,31	100,00%
Capítulo VIII	75.400,00	75.400,00	100,00%
Capítulo IX	11.020,70	11.020,70	100,00%
TOTAL	103.214.436,55	96.479.977,60	93,48%

APLICACIÓN DE LOS FONDOS. Evolución Experimentada

Aplicación de los Fondos	Anualidad 20	%	Anualidad 19	%	Anualidad 18	%
A) Gastos de Funcionamiento General	83.957.229,27	81,34%	83.534.101,39	84,03%	78.694.404,41	83,32%
A1.- Gastos de Personal	67.748.294,13	65,64%	63.905.515,10	64,29%	59.448.162,35	62,94%
A2.- Bienes Corrientes y Servicios	13.161.005,15	12,75%	14.720.450,19	14,81%	15.071.166,36	15,96%
A3.- Otros	3.047.929,99	2,95%	4.908.136,10	4,94%	4.175.075,70	4,42%
B) Inversiones	19.170.786,58	18,57%	15.747.351,85	15,84%	15.645.952,22	16,57%
B1.- Infraestructura	8.671.137,36	8,40%	5.133.770,73	5,16%	3.779.258,65	4,00%
B2.- Investigación	10.499.649,22	10,17%	10.613.581,12	10,68%	11.866.693,57	12,56%
C) Activos Financieros	75.400,00	0,07%	95.307,50	0,10%	55.590,00	0,06%
D) Pasivos Financieros	11.020,70	0,01%	27.668,99	0,03%	49.177,02	0,05%
Total Obligaciones: (A+B+C+D) =	103.214.436,55	100,00%	99.404.429,73	100,00%	94.445.123,65	100,00%
E) Remanente Bruto =	30.881.632,37		39.254.197,39		32.220.124,99	
TOTAL RECURSOS	134.096.068,92		138.658.627,12		126.665.248,64	

Estado de Ingresos

DETALLE GENERAL (Relación Presupuesto Inicial y Presupuesto Liquidado)

INGRESOS

ESTRUCTURA ECONÓMICA		PTO. INICIAL (1)		PTO. LIQUIDADO (2)		DESVIACIÓN (3) = (2) - (1)	
COD.	DESCRIPCIÓN	€	% PARTIC.	€	% PARTIC.	€	% desv.
III	Tasas y otros Ingresos	15.235.823,82	14,73%	14.165.293,80	15,28%	-1.070.530,02	-7,03%
IV	Transferencias Corrientes	78.690.900,33	76,06%	67.270.341,23	72,56%	-11.420.559,10	-14,51%
V	Ingresos Patrimoniales	283.800,64	0,27%	140.940,81	0,15%	-142.859,83	-50,34%
A	Subtotal Operaciones Corrientes	94.210.524,79	91,06%	81.576.575,84	87,99%	-12.633.948,95	-13,41%
VI	Enajenación Inversiones Reales	0,00	0,00%	42.903,21	0,05%	42.903,21	
VII	Transferencias de Capital	9.200.003,52	8,89%	10.751.395,65	11,60%	1.551.392,13	16,86%
B	Subtotal Operaciones de Capital	9.200.003,52	8,89%	10.794.298,86	11,64%	1.594.295,34	17,33%
C	Subtotal Oper. no financ. (A + B)	103.410.528,31	99,95%	92.370.874,70	99,63%	-11.039.653,61	-10,68%
VIII	Activos Financieros	50.000,00	0,05%	64.138,00	0,07%	14.138,00	28,28%
IX	Pasivos Financieros	0,00	0,00%	276.114,08	0,30%	276.114,08	
D	Subtotal Operaciones Financieras	50.000,00	0,05%	340.252,08	0,37%	290.252,08	580,50%
E	Total Ingresos (C + D)	103.460.528,31		92.711.126,78		-10.749.401,53	-10,39%

Ingresos

CAPÍTULO	INICIAL	MODIFICACIONES	% Δ	DEFINITIVO	% PRESUP. DEFINITIVO
III	15.235.823,82	-317.229,06	-2,08%	14.918.594,76	10,01%
IV	78.690.900,33	2.642.123,14	3,36%	81.333.023,47	54,57%
V	283.800,64	0,00	0,00%	283.800,64	0,19%
VI	0,00	42.903,21		42.903,21	0,03%
VII	9.200.003,52	1.551.392,13	16,86%	10.751.395,65	7,21%
VIII	50.000,00	41.399.080,14		41.449.080,14	27,81%
IX	0,00	276.114,08		276.114,08	0,19%
TOTAL	103.460.528,31	45.594.383,64	44,07%	149.054.911,95	100,00%

Derechos

CAPÍTULO	PTO. DEFINITIVO	DERECHOS RECONOCIDOS	% EJECUC.	RECAUDACIÓN NETA	PENDIENTE DE COBRO	% RECAUDAC
III	14.918.594,76	14.165.293,80	94,95%	9.966.944,95	4.198.348,85	70,36%
IV	81.333.023,47	67.270.341,23	82,71%	67.162.341,70	107.999,53	99,84%
V	283.800,64	140.940,81	49,66%	65.912,06	75.028,75	46,77%
VI	42.903,21	42.903,21	100,00%	42.903,21	0,00	100,00%
VII	10.751.395,65	10.751.395,65	100,00%	9.931.236,13	820.159,52	92,37%
VIII	41.449.080,14	64.138,00	0,15%	64.138,00	0,00	100,00%
IX	276.114,08	276.114,08	100,00%	276.114,08	0,00	100,00%
TOTAL	149.054.911,95	92.711.126,78	62,20%	87.509.590,13	5.201.536,65	94,39%

Datos globales

Ejercicio	Presupuesto inicial	Presupuesto definitivo	Derechos reconoc. netos	Recaudación Neta	Pendiente de cobro	% ejecución	% recaudación	Δ Dchos. reconoc.
2016	85.630.337,51	116.053.099,35	99.405.616,27	88.312.845,90	11.092.770,37	85,66%	88,84%	16,90%
2017	93.326.463,56	121.287.070,00	93.266.445,33	87.176.201,55	6.090.243,78	76,90%	93,47%	-6,18%
2018	96.283.011,99	127.978.554,20	99.229.649,49	93.786.871,05	5.442.778,44	77,54%	94,51%	6,39%
2019	101.338.638,66	138.869.618,81	104.581.927,29	94.156.105,75	10.425.821,54	75,31%	90,03%	5,39%
2020	103.460.528,31	149.054.911,95	92.711.126,78	87.509.590,13	5.201.536,65	62,20%	94,39%	-11,35%

CAPÍTULO III INGRESOS

Ejercicio	Presupuesto inicial	Presupuesto definitivo	Derechos reconoc. netos	Recaudación Neta	Pendiente de cobro	% ejecución	% recaudación	Δ Dchos. reconoc.
2016	14.628.549,98	15.176.226,35	15.023.710,13	9.451.835,26	5.571.874,87	99,00%	62,91%	-0,79%
2017	15.348.474,17	15.091.760,09	12.027.485,60	7.814.543,42	4.212.942,18	79,70%	64,97%	-19,94%
2018	14.470.783,75	15.546.642,08	15.625.158,37	11.439.137,39	4.186.020,98	100,51%	73,21%	29,91%
2019	14.484.774,38	15.315.216,56	15.854.315,16	11.544.333,02	4.309.982,14	103,52%	72,82%	1,47%
2020	15.235.823,82	14.918.594,76	14.165.293,80	9.966.944,95	4.198.348,85	94,95%	70,36%	-10,65%

DERECHOS RECONOCIDOS NETOS (CAPÍTULO III)

	Descripción	EJ. 2020	EJ. 2019
30300	TASAS ACADEMICAS POR SERVICIOS ADMINISTRATIVOS	854.992,35	807.112,67
31200	PRIMER Y SEGUNDO CICLO	3.874.153,01	4.564.854,71
31201	3ER CICLO EN CENTROS PROPIOS	72.400,87	74.855,43
31202	COMPENSACION MATRICULA BECARIOS MEC	2.865.204,65	3.007.963,06
31203	COMPENSACION MATRICULAS FAMILIAS NUMEROSAS	230.880,76	264.951,00
31206	SERV. ACADÉM. DE PROGRAMAS OFICIALES DE POSGRADO	642.644,31	581.072,60
31207	BONIFICACIÓN MATRÍCULAS JUNTA ANDALUCÍA	2.234.327,82	2.311.851,60
31208	COMPENSACIÓN BECAS Y AYUDAS DE COOPERACIÓN	0,00	16.048,88
32000	ESTUDIOS DE EXTENSION UNIVERSITARIA	9.170,00	10.250,00
32001	CURSOS DE ENSEÑANZAS PROPIAS	584.902,66	647.214,00
32002	CURSOS SERVICIO DE EDUCACION FISICA DEPORTIVA	28.326,00	47.495,00
32003	CURSOS DE POSGRADO	87.987,74	189.827,22
32008	CURSOS, CONGRESOS, JORNADAS Y SIMILARES	35.649,00	171.988,73
32009	CURSOS STUDY ABROAD	1.550,00	192.213,50
32010	INSCRIPCIONES CURSOS Y EXAMENES CENTRO DE LENGUAS	332.883,59	378.493,90
32201	PERSONAL DOCENTE LABORAL	38.515,00	33.300,00
32202	PERSONAL PAS FUNCIONARIO	7.305,00	12.300,00
32300	CONTRATOS	1.851.160,27	1.755.119,60
32400	SERVICIOS TECNICOS	36.489,20	43.895,76
32600	SERVICIOS DEPORTIVOS UNIVERSITARIOS	45.283,35	117.254,50
32903	SERVICIOS BIBLIOTECARIOS	1.790,14	6.829,96

DERECHOS RECONOCIDOS NETOS (CAPÍTULO III)

	Descripción	EJ. 2020	EJ. 2019
32905	GESTIÓN INTERNACIONALES	15.997,52	129.044,10
32906	SERVICIOS PITA Y CSIC	38.449,70	0,00
32907	OTROS SERVICIOS DEL CENTRO DE LENGUAS	0,00	420,00
32999	OTRAS PRESTACIONES DE SERVICIO	30.801,65	63.464,86
33000	VENTA DE PUBLICACIONES PROPIAS	37.283,15	45.418,64
38000	DE EJERCICIOS CERRADOS	36.974,15	100.952,48
38100	DEL PRESUPUESTO CORRIENTE	32.847,57	46.994,85
39900	REINTEGROS ANUNCIOS EMPRESAS ADJUDICATARIAS	0,00	30,10
39901	INGRESOS ACTUACIONES JUDICIALES	7.143,96	360,00
39902	COLABORACIONES ACTIVIDADES DEPORTIVAS	6.458,63	10.677,88
39903	OTRAS ACTIVIDADES VIC. INTERNACIONALIZACIÓN	540,00	480,00
39904	SERVICIO PREVENCIÓN RIESGOS LABORALES	33.183,88	30.893,78
39999	OTROS INGRESOS DIVERSOS	89.997,87	190.686,35
	TOTAL	14.165.293,80	15.854.315,16

CUADRO DE ALUMNOS MATRICULADOS POR CENTROS

CENTRO	2017/18	2018/19	2019/20	2020/21
Facultad CC.EE. y Empresariales	2.348	2.307	2.236	2.239
Facultad de CC. de la Educación	2397	2.393	2.386	2.323
Facultad de Ciencias de la Salud	840	848	857	858
Facultad de Humanidades	765	767	741	744
Facultad de Psicología	687	937	908	844
Facultad Derecho	1.344	1.243	1.246	1.258
Escuela Superior de Ingeniería	1750	1.752	1.815	1.843
Facultad Ciencias Experimentales	863	947	993	1017
Másteres Oficiales	1368	1.477	1.674	1.818
Doctorado	808	967	942	897
Movilidad Entrante	645	717	760	327
Alumnos Visitantes	16	4	15	2
Centro Universitario de Trabajo Social	393	s.d.	s.d.	s.d.
Total	14.224	14.359	14.573	14.170

CAPÍTULO IV INGRESOS								
Ejercicio	Presupuesto inicial	Presupuesto definitivo	Derechos reconoc. netos	Recaudación Neta	Pendiente de cobro	% ejecución	% recaudación	Δ Dchos. reconoc.
2016	59.352.248,72	61.863.514,94	63.379.357,62	35.165.075,10	28.214.282,52	102,45%	55,48%	7,57%
2017	64.723.801,73	64.600.217,40	68.022.143,11	67.873.312,68	148.830,43	105,30%	99,78%	7,33%
2018	71.336.999,50	70.630.047,85	69.232.557,63	69.101.457,63	131.100,00	98,02%	99,81%	1,78%
2019	74.423.369,32	74.139.891,50	72.583.453,09	72.256.673,62	326.779,47	97,90%	99,55%	4,84%
2020	78.690.900,33	81.333.023,47	67.270.341,23	67.162.341,70	107.999,53	82,71%	99,84%	-7,32%

CAPÍTULO V INGRESOS								
Ejercicio	Presupuesto inicial	Presupuesto definitivo	Derechos reconoc. netos	Recaudación Neta	Pendiente de cobro	% ejecución	% recaudación	Δ Dchos. reconoc.
2016	229.009,04	237.009,04	281.103,34	217.743,76	63.359,58	118,60%	77,46%	-29,35%
2017	204.063,04	204.063,04	289.827,39	253.863,04	35.964,35	142,03%	87,59%	3,10%
2018	285.627,96	285.627,96	291.296,33	254.093,93	37.202,40	101,98%	87,23%	0,51%
2019	301.572,62	308.602,19	324.437,31	255.922,08	68.515,23	105,13%	78,88%	11,38%
2020	283.800,64	283.800,64	140.940,81	65.912,06	75.028,75	49,66%	46,77%	-56,56%

CAPÍTULO VI INGRESOS								
Ejercicio	Presupuesto inicial	Presupuesto definitivo	Derechos reconoc. netos	Recaudación Neta	Pendiente de cobro	% ejecución	% recaudación	Δ Dchos. reconoc.
2016	0,00	52.960,20	52.960,20	52.960,20	0,00	100,00%	100,00%	24,57%
2017	0,00	57.596,28	57.759,45	57.759,45	0,00	100,28%	100,00%	9,06%
2018	0,00	16.704,55	16.904,55	16.904,55	0,00	101,20%	100,00%	-70,73%
2019	0,00	11.123,67	11.123,67	11.123,67	0,00	100,00%	100,00%	-34,20%
2020	0,00	42.903,21	42.903,21	42.903,21	0,00	100,00%	100,00%	285,69%

CAPÍTULO VII INGRESOS

Ejercicio	Presupuesto inicial	Presupuesto definitivo	Derechos reconoc. netos	Recaudación Neta	Pendiente de cobro	% ejecución	% recaudación	Δ Dchos. reconoc.
2016	6.028.976,76	11.819.795,32	14.499.844,59	9.191.139,10	5.308.705,49	122,67%	63,39%	245,63%
2017	9.173.105,64	11.678.861,28	11.695.016,49	10.014.426,69	1.680.589,80	100,14%	85,63%	-19,34%
2018	10.139.600,78	11.878.809,87	11.878.809,87	10.790.354,81	1.088.455,06	100,00%	90,84%	1,57%
2019	12.093.922,34	10.028.741,38	10.819.254,38	5.098.709,68	5.720.544,70	107,88%	47,13%	-8,92%
2020	9.200.003,52	10.751.395,65	10.751.395,65	9.931.236,13	820.159,52	100,00%	92,37%	-0,63%

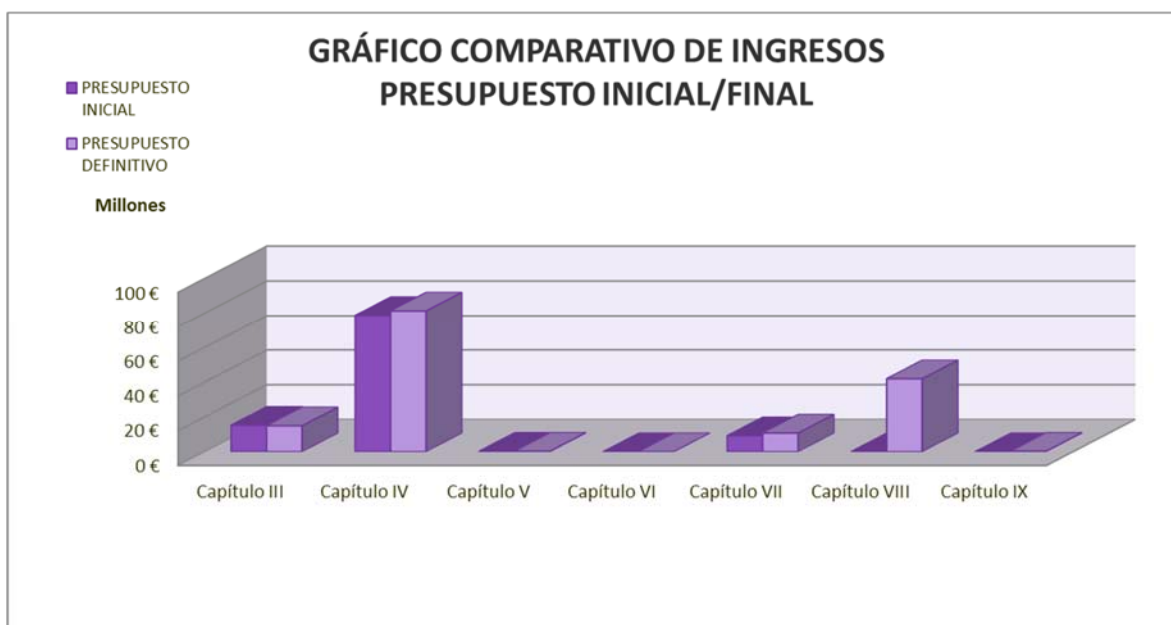
CAPÍTULO VIII INGRESOS

Ejercicio	Presupuesto inicial	Presupuesto definitivo	Derechos reconoc. netos	Recaudación Neta	Pendiente de cobro	% ejecución	% recaudación	Δ Dchos. reconoc.
2016	20.000,00	22.948.899,36	34.902,08	34.902,08	0,00	0,15%	100,00%	-2,94%
2017	30.000,00	24.584.103,59	80.445,72	80.445,72	0,00	0,33%	100,00%	130,49%
2018	50.000,00	27.490.512,15	54.913,00	54.913,00	0,00	0,20%	100,00%	-31,74%
2019	35.000,00	34.148.202,07	71.502,24	71.502,24	0,00	0,21%	100,00%	30,21%
2020	50.000,00	41.449.080,14	64.138,00	64.138,00	0,00	0,15%	100,00%	-10,30%

La cantidad considerada como Presupuesto definitivo en el capítulo 8 de ingresos incluye la incorporación de remanente de tesorería (que no genera liquidación de derechos al ser recursos de ejercicios anteriores). Los derechos reconocidos netos están formados por reintegros de préstamos concedidos al personal.

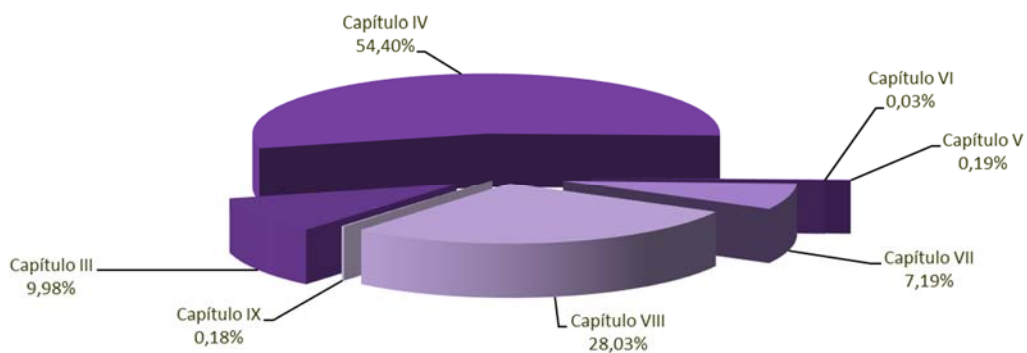
CAPÍTULO IX INGRESOS

Ejercicio	Presupuesto inicial	Presupuesto definitivo	Derechos reconoc. netos	Recaudación Neta	Pendiente de cobro	% ejecución	% recaudación	Δ Dchos. reconoc.
2016	0,00	1.213.355,60	1.486.153,57	1.486.153,57	0,00	122,48%	100,00%	-18,89%
2017	0,00	177.211,36	187.853,36	56.630,08	131.223,28	106,01%	30,15%	-87,36%
2018	0,00	2.146.190,17	2.146.190,17	2.146.190,17	0,00	100,00%	100,00%	1042,48%
2019	0,00	4.917.841,44	4.917.841,44	4.917.841,44	0,00	100,00%	100,00%	129,14%
2020	0,00	276.114,08	276.114,08	276.114,08	0,00	100,00%	100,00%	-94,39%

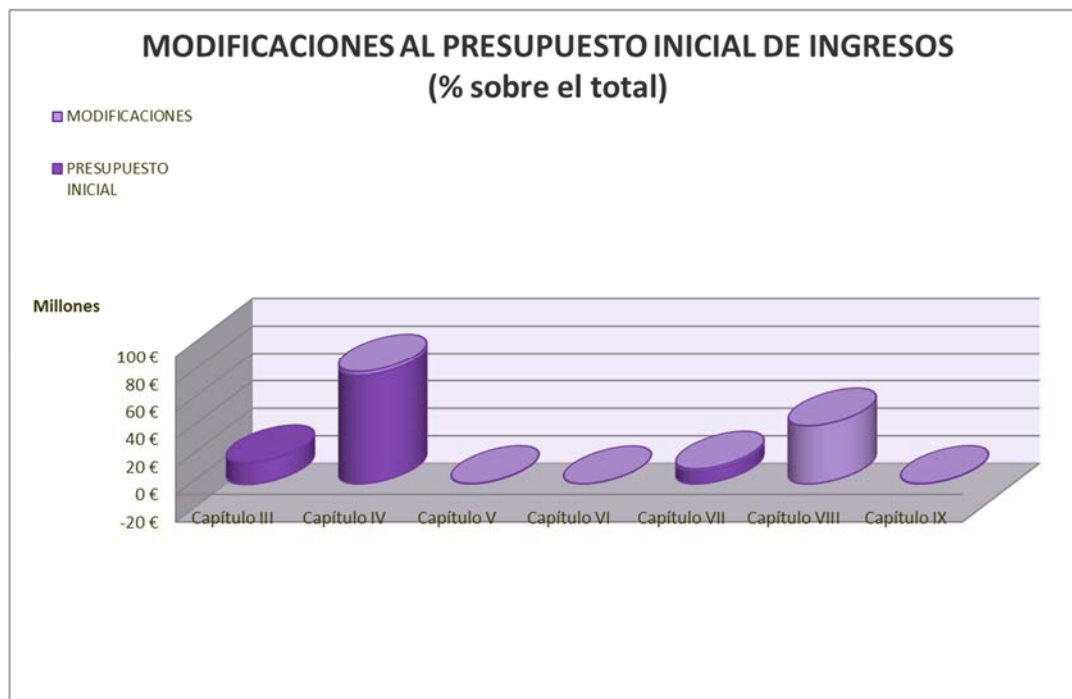


CAPÍTULO	PRESUPUESTO INICIAL	PRESUPUESTO DEFINITIVO	% Δ
Capítulo III	15.235.823,82	14.918.594,76	-2,08%
Capítulo IV	78.690.900,33	81.333.023,47	3,36%
Capítulo V	283.800,64	283.800,64	0,00%
Capítulo VI	0,00	42.903,21	
Capítulo VII	9.200.003,52	10.751.395,65	16,86%
Capítulo VIII	50.000,00	41.449.080,14	
Capítulo IX	0,00	276.114,08	
TOTAL	103.460.528,31	149.054.911,95	

PRESUPUESTO DEFINITIVO DE INGRESOS (% de participación por capítulos)

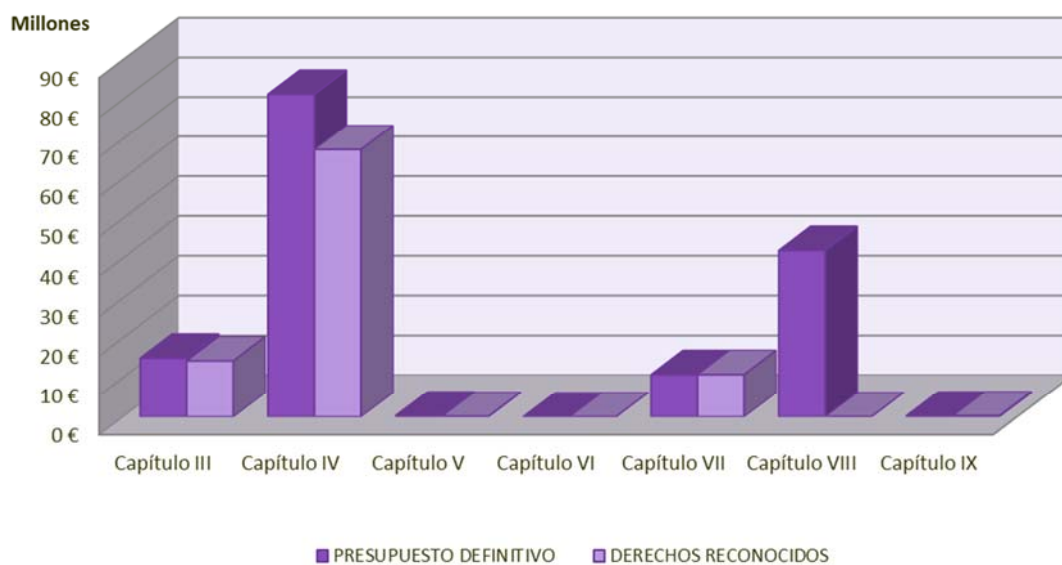


CAPÍTULO	PRESUPUESTO DEFINITIVO	% sobre el total
Capítulo III	14.918.594,76	10,01%
Capítulo IV	81.333.023,47	54,57%
Capítulo V	283.800,64	0,19%
Capítulo VI	42.903,21	0,03%
Capítulo VII	10.751.395,65	7,21%
Capítulo VIII	41.449.080,14	27,81%
Capítulo IX	276.114,08	0,19%
TOTAL	149.054.911,95	100,00%



CAPÍTULO	PRESUPUESTO INICIAL	MODIFICACIONES	% sobre el total
Capítulo III	15.235.823,82	-317.229,06	-0,70%
Capítulo IV	78.690.900,33	2.642.123,14	5,79%
Capítulo V	283.800,64	0,00	0,00%
Capítulo VI	0,00	42.903,21	0,09%
Capítulo VII	9.200.003,52	1.551.392,13	3,40%
Capítulo VIII	50.000,00	41.399.080,14	90,80%
Capítulo IX	0,00	276.114,08	0,61%
TOTAL	103.460.528,31	45.594.383,64	100,00%

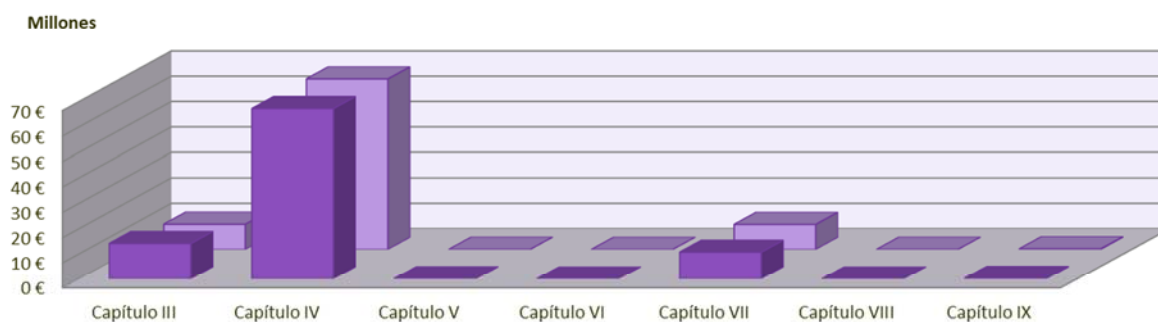
DERECHOS RECONOCIDOS (% sobre presupuesto final)



CAPÍTULO	PRESUPUESTO DEFINITIVO	DERECHOS RECONOCIDOS	% EJECUCIÓN
Capítulo III	14.918.594,76	14.165.293,80	94,95%
Capítulo IV	81.333.023,47	67.270.341,23	82,71%
Capítulo V	283.800,64	140.940,81	49,66%
Capítulo VI	42.903,21	42.903,21	100,00%
Capítulo VII	10.751.395,65	10.751.395,65	100,00%
Capítulo VIII	41.449.080,14	64.138,00	0,15%
Capítulo IX	276.114,08	276.114,08	100,00%
TOTAL	149.054.911,95	92.711.126,78	62,20%

% RECAUDACIÓN SOBRE DERECHOS RECONOCIDOS

■ DERECHOS RECONOCIDOS ■ RECAUDACIÓN



CAPÍTULO	DERECHOS RECONOCIDOS	RECAUDACIÓN	% EJECUCIÓN
Capítulo III	14.165.293,80	9.966.944,95	70,36%
Capítulo IV	67.270.341,23	67.162.341,70	99,84%
Capítulo V	140.940,81	65.912,06	46,77%
Capítulo VI	42.903,21	42.903,21	100,00%
Capítulo VII	10.751.395,65	9.931.236,13	92,37%
Capítulo VIII	64.138,00	64.138,00	100,00%
Capítulo IX	276.114,08	276.114,08	100,00%
TOTAL	92.711.126,78	87.509.590,13	94,39%

INGRESOS DE PRESUPUESTO GENERAL

	Presupuesto general	Ingresos genéricos	Diferencia
303.00 Tasas académicas	790.279,47	854.992,35	64.712,88
312.00 Precios públicos 1º y 2º Ciclo	4.427.359,65	3.874.153,01	-553.206,64
312.01 Precios públicos 3er Ciclo	72.983,04	72.400,87	-582,17
312.02 Compensación becarios MEC	2.975.064,05	2.865.204,65	-109.859,40
312.03 Compensación familias numerosas	327.313,63	230.880,76	-96.432,87
312.06 Posgrados Oficiales	557.128,97	642.644,31	85.515,34
312.07 Bonificación JA matrículas	2.165.417,77	2.234.327,82	68.910,05
322.01 Personal docente laboral	35.000,00	38.515,00	3.515,00
322.02 Personal PAS funcionario	12.000,00	7.305,00	-4.695,00
399.00 Reintegros de anuncios adjudicatarias	11.263,32	0,00	-11.263,32
399.99 Otros ingresos diversos (*)	261.350,00	70.383,68	-190.966,32
450.00 Financiación Operativa Estructural	73.486.914,24	59.424.232,00	-14.062.682,24
520.00 Intereses de cuentas bancarias	511,90	381,67	-130,23
541.01 Alquiler de instalaciones deportivas	25.171,43	14.983,68	-10.187,75
541.02 Alquiler de aulas y otros recintos universitarios	21.853,61	8.234,48	-13.619,13
551.00 De cafeterías	37.413,21	18.791,35	-18.621,86
551.01 De Servicios de reprografía	30.000,00	11.393,79	-18.606,21
551.02 De máquinas expendedoras	102.000,00	31.850,73	-70.149,27
551.99 De otras concesiones administrativas	66.850,49	55.305,11	-11.545,38
Diversos subconceptos capítulo 3 (**)	0,00	-8.948,52	-8.948,52
TOTAL	85.405.874,78	70.447.031,74	-14.958.843,04

Observaciones:

(*) Corresponde a la prorrata del IVA

(**) se deben a cantidades devueltas de ejercicios anteriores

Derechos Liquidados: ORIGEN DE LOS RECURSOS. Evolución

Origen de los Fondos	Anualidad 20	%	Anualidad 19	%	Anualidad 18	%
A) Financiación Pública Total	77.554.255,19	83,65%	87.456.059,90	83,62%	82.215.344,05	82,85%
A1.- Fondos del Estado	2.892.136,33	3,12%	2.265.952,25	2,17%	3.381.279,08	3,41%
A2.- Fondos FEDER	276.114,08	0,30%	4.917.841,44	4,70%	2.146.190,17	2,16%
A3.- Fondos de la Com. Autónoma	69.919.485,05	75,42%	74.629.473,11	71,36%	72.203.797,39	72,76%
A4.- Fondos de la C.Autón. Inv. FEDER	0,00	0,00%	0,00	0,00%	0,00	0,00%
A5.- Fondos de OO.AA., Ent. Loc. y U.E.	4.466.519,73	4,82%	5.642.793,10	5,40%	4.484.077,41	4,52%
B) Financiación Privada Total	14.908.889,57	16,08%	16.718.804,17	15,99%	16.667.371,99	16,80%
B1.- Tasas Académicas	854.992,35	0,92%	807.112,67	0,77%	790.482,87	0,80%
B2.- Contratos y Servicios Prestados	2.041.257,46	2,20%	2.032.403,32	1,94%	1.732.946,32	1,75%
B3.- Precios Públicos	4.589.198,19	4,95%	5.220.782,74	4,99%	4.913.042,01	4,95%
B4a.- Compensac. M.E.C. Precios Públ.	3.096.085,41	3,34%	3.288.962,94	3,14%	3.002.913,28	3,03%
B4b.- Compensac. Junta And. Precios Públ.	2.234.327,82	2,41%	2.311.851,60	2,21%	2.405.715,96	2,42%
B5.- Cursos Propios	1.170.466,86	1,26%	1.828.168,70	1,75%	2.567.793,60	2,59%
B6.- Otros	922.561,48	1,00%	1.229.522,20	1,18%	1.254.477,95	1,26%
C) Financiación Propia Total	247.982,02	0,27%	407.063,22	0,39%	346.933,45	0,35%
C1.- Gestión del Patrimonio	140.940,81	0,15%	324.437,31	0,31%	291.296,33	0,29%
C2.- Otros	107.041,21	0,12%	82.625,91	0,08%	55.637,12	0,06%
Financiación Neta: (A+B+C)	92.711.126,78	100,00%	104.581.927,29	100,00%	99.229.649,49	100,00%
D) Remanente de Tesorería (*)	41.384.942,14		34.076.699,83		27.435.599,15	
TOTAL RECURSOS	134.096.068,92		138.658.627,12		126.665.248,64	

(*) = En previsiones definitivas del presupuesto de ingresos, la suma de los subconceptos 870.00 y 870.01 Remanente de Tesorería afectado/no afectado

Resultado presupuestario

El déficit alcanzado en el Resultado Presupuestario Ajustado al SEC 2010 en el ejercicio 2020 asciende a **10.864.047,37 euros**.

Créditos gastados financiados con remanente de tesorería no afectado

Durante el ejercicio 2020 se utilizaron 2.791.310,85 euros del remanente de tesorería no afectado. La Junta de Andalucía autorizó expresamente el uso de la cantidad de 4.915.833,85 euros en 2020 de los que, finalmente, se dispusieron 2.269.737,22 euros, incluidos en el importe mencionado más arriba.

Desviaciones negativas del ejercicio con cargo a ingresos futuros

En el ejercicio 2020 no se produjeron este tipo de desviaciones negativas.

Estabilidad Presupuestaria y Sostenibilidad Financiera

El cumplimiento de la Ley Orgánica 2/2012 de Estabilidad Presupuestaria y Sostenibilidad Financiera, consolidada, establece que ésta se cumple cuando no hay déficit estructural (Estabilidad Presupuestaria), y cuando *“...exista capacidad para financiar compromisos de gasto presentes y futuros dentro de los límites de déficit, deuda pública y morosidad de deuda comercial conforme a lo establecido en esta Ley, la normativa sobre morosidad y en la normativa europea. Se entiende que existe sostenibilidad de la deuda comercial, cuando el periodo medio de pago a los proveedores no supere el plazo máximo previsto en la normativa sobre morosidad”* (Sostenibilidad Financiera). Además se establece un Límite Máximo de Gasto y se cumplen las condiciones de seguimiento establecidas por la Administración Autonómica Andaluza (CEICE) en orden al cumplimiento del objetivo de déficit establecido para la misma por el Estado cada Ejercicio con base en la documentación aportada por la Universidad con carácter mensual.

En los apartados siguientes se analizan estas condiciones y se ve que se cumplen los principios de estabilidad y sostenibilidad citados.

a) Equilibrio / Superávit estructural (Ingresos y gastos generales)

El Resultado en la Financiación General es el siguiente:

Ingresos generales:	70.447.031,74
Gastos generales:	83.869.673,20
	-13.422.641,46

El Resultado en la Financiación Finalista es el siguiente:

Ingresos finalistas:	22.310.490,68
Anulaciones de matrículas finalistas:	-46.395,65
Gastos finalistas:	-19.344.763,35
Desviaciones negativas ingresos futuros:	0,00
	2.919.331,68

La suma de ambas cantidades coincide con el resultado presupuestario: **-10.503.309,78 €**

b) Remanente de Tesorería No Afectado

El importe del Remanente de Tesorería No Afectado asciende a **28.960.837,95 €**, disminuyendo con respecto al importe del año anterior (39.891.198,04 €), de acuerdo con los criterios comparables del P.G.C.P. 2010.

No procede, por tanto, realizar ningún plan de estabilidad, según la legislación vigente.

c) Regla de Gasto

El Límite Máximo de Gasto para el año 2020 fue establecido en **104.422.653,18 euros**.

El total de obligaciones reconocidas en 2020 ha sido de **103.214.436,55 euros**.

d) Equilibrio presupuestario

El déficit de financiación del ejercicio una vez ajustado el Resultado de las Operaciones No Financieras con las reglas del SEC 2010 asciende a **10.864.047,37 euros**.

e) Deuda Pública

No existe deuda alguna con entidades bancarias. Toda la deuda consignada en el Balance proviene de préstamos FEDER y otras subvenciones finalistas.

f) Deuda comercial y período medio de pago.

CUADRO B70a: DEUDA COMERCIAL Y PERIODO MEDIO DE PAGO SEGÚN REAL DECRETO 635/2014 RESTO DE ENTIDADES DISTINTAS DE LA ADMINISTRACIÓN GENERAL DE LA C.A.

Ámbito	Pagos efectuados (en el último mes de referencia)							
	Cumplen el periodo máximo de pago (<=30 días desde aprobación certi. mensual obra, aprobación documentos que acreditan conformidad con el objeto de la prestación o desde fecha entrada factura en registro administrativo, según los casos)		Incumpelen el periodo máximo de pago (> 30 días desde aprobación certi. mensual obra, aprobación documentos que acreditan conformidad con el objeto de la prestación o desde fecha entrada factura en registro administrativo, según los casos)		Total pagos efectuados		Costes morosidad	
	Nº Operaciones	Importe de las operaciones (miles euros)	Nº Operaciones	Importe de las operaciones (miles euros)	Nº Operaciones	Importe de las operaciones (miles euros)	Intereses de demora	Indemnización por costes de cobro
TOTAL	1289	3.265,44	150	188,33	1439	3.453,77	0,00	0,00
Operaciones corrientes	760	1.281,84	83	94,14	843	1.375,98		
Operaciones de capital	529	1.983,60	67	94,19	596	2.077,79		
Situación Entidad								

Pendiente de pago						Ratio de las operaciones pagadas (PMP del último mes de referencia) (en días)	Ratio de las operaciones pendientes de pago (Periodo medio del pendiente de pago) (en días)	Periodo medio de pago de cada entidad (en días)
Dentro del periodo máximo de pago (<= 30 días desde aprobación certi. mensual obra, aprobación documentos que acreditan conformidad con el objeto de la prestación o desde fecha entrada factura en registro)		Incumpien el periodo máximo de pago (> 30 días desde aprobación certi. mensual obra, aprobación documentos que acreditan conformidad con el objeto de la prestación o desde fecha entrada factura en registro)		Total pendiente de pago				
Nº Operaciones	Importe de las operaciones (miles euros)	Nº Operaciones	Importe de las operaciones (miles euros)	Nº Operaciones	Importe de las operaciones (DEUDA COMERCIAL) (miles euros)			
388	641,20	22	98,08	410	739,28	11,43	19,68	12,88
218	448,35	16	93,13	234	541,48	12,65	20,61	14,90
170	192,85	6	4,95	176	197,80	10,62	17,14	11,19

g) Remisión de información periódica.

UNIVERSIDAD DE ALMERÍA REMISIÓN DE INFORMACIÓN PERIÓDICA

INTERVENCIÓN GENERAL DE LA JUNTA DE ANDALUCÍA - CONSEJERÍA DE HACIENDA Y ADMINISTRACIÓN PÚBLICA	
CUADRO B1: LIQUIDACIÓN DEL PRESUPUESTO DE GASTOS DE UNIVERSIDADES DEPENDIENTES DE LA COMUNIDAD AUTÓNOMA	
CUADRO B1a: FASES INICIALES. EJECUCIÓN PRESUPUESTARIA. GASTOS	
CUADRO B1m: GASTOS. DETALLE DE MODIFICACIONES	
CUADRO B2: LIQUIDACION DEL PRESUPUESTO DE INGRESOS DE UNIVERSIDADES DEPENDIENTES DE LA COMUNIDAD AUTÓNOMA.	
CUADRO B2a: FASES INICIALES. EJECUCIÓN PRESUPUESTARIA. INGRESOS	
CUADRO B3: LIQUIDACIÓN DEL PRESUPUESTO DE GASTOS DE UNIVERSIDADES DEPENDIENTES DE LA COMUNIDAD AUTÓNOMA.	
CUADRO B4: LIQUIDACION DEL PRESUPUESTO DE INGRESOS DE UNIVERSIDADES DEPENDIENTES DE LA COMUNIDAD AUTÓNOMA.	
CUADRO B5a: INTERESES Y RENDIMIENTOS DEVENGADOS POR UNIV. DEPENDIENTES DE LA COMUNIDAD AUTÓNOMA (GASTOS)	
CUADRO B5b: INTERESES Y RENDIMIENTOS DEVENGADOS POR UNIV. DEPENDIENTES DE LA COMUNIDAD AUTÓNOMA (INGRESOS)	
CUADRO B6: SITUACIÓN DE LA DEUDA Y PRÉSTAMOS EN CIRCULACIÓN	
CUADRO B7: MOVIMIENTOS DE LA CUENTA "ACREEDORES POR OPERACIONES PENDIENTES DE APLICAR A PRESUPUESTO"	
CUADRO B8: CONTRATOS DE OBRA BAJO LA MODALIDAD DE ABONO TOTAL DEL PRECIO	
CUADRO B9: AVALES DE LA UNIVERSIDAD EJECUTADOS Y REINTEGRADOS EN EL PERÍODO	
CUADRO B10: CLASIFICACIÓN FUNCIONAL DEL GASTO.	
CUADRO B11: INVERSIONES EFECTUADAS POR EMPRESAS PÚBLICAS POR CUENTA DE LA COMUNIDAD AUTÓNOMA	
CUADRO B13: FONDOS UNION EUROPEA DETALLE LÍNEAS 4.2 Y 7.2 DE LOS CUESTIONARIOS B1, B2, B3 Y B4 y CUESTIONARIO B8	
CUADRO B14: CONTRATOS DE ARRENDAMIENTO FINANCIERO	
CUADRO B15: CAPÍTULO 8 ACTIVOS FINANCIEROS	
CUADRO B16: ASOCIACIONES PÚBLICO-PRIVADAS	
CUADRO B17: PERMUTAS FINANCIERAS: SWAPS DE DIVISAS Y DE INTERESES	
CUADRO B18: CENSOS ENFITEUTICOS	
CUADRO B19: COMPRAVENTA A PLAZOS	
CUADRO B20a: DETALLE DE TRANSFERENCIAS DADAS A ENTIDADES DE LA C.A. INCLUIDAS EN ADMINISTRACIONES PUBLICAS	
CUADRO B20b: DETALLE DE TRANSFERENCIAS DADAS A ORGANISMOS Y OTROS ENTES DE LA ADM. CENTR., EXCEPTO EL SPEE Y CONS.	
CUADRO B20c: DETALLE DE TRANSFERENCIAS DADAS A CONSORCIOS DE LA ADMINISTRACIÓN CENTRAL INCLUIDOS EN AAPP	
CUADRO B20d: DETALLE DE TRANSFERENCIAS RECIBIDAS DE ENTIDADES DE LA C.A. INCLUIDAS EN ADMINISTRACIONES PÚBLICAS	
CUADRO B20e: DETALLE DE TRANSFERENCIAS RECIBIDAS DE ORGANISMOS Y OTROS ENTES DE LA AD.CENTR., EXC. DEL SPEE Y CONS.	
CUADRO B20f: DETALLE DE TRANSFERENCIAS RECIBIDAS DE CONSORCIOS DE LA ADMINISTRACIÓN CENTRAL INCLUIDOS EN AAPP	
CUADRO B21: INTERMEDIACIÓN FINANCIERA LOCAL. FONDOS FEAGA Y OTRAS PARTIDAS DE INTERMEDIACIÓN (CONSOLIDADO)	
CUADRO B23: ESTADO DEL REMANENTE DE TESORERÍA	
CUADRO B26: PRÉSTAMOS CONCEDIDOS POR LA COMUNIDAD AUTÓNOMA	
CUADRO B30: CONTRATOS DE SALE AND LEASE-BACK FORMALIZADOS EN EL PERIODO	
CUADRO B33: CAMBIOS NORMATIVOS QUE SUPONEN VARIACIONES PERMANENTES DE RECAUDACIÓN	
CUADRO B50: EFECTIVOS Y RETRIBUCIONES ACUMULADAS	
CUADRO B70: DEUDA COMERCIAL Y PERIODO MEDIO DE PAGO SEGÚN REAL DECRETO 635/2014	
CUADROS A72-A73-A74-PMP: INFORMACIÓN MENSUAL PLAN DE AJUSTE	
COMPENSACIÓN MATRÍCULAS DE BECARIOS Y FAMILIAS NUMEROSAS	
DIRECCIÓN GENERAL DE UNIVERSIDADES - CONSEJERÍA DE ECONOMÍA, INNOVACIÓN, CIENCIA Y EMPLEO	
PREVISIÓN DE LIQUIDACIÓN DEL PRESUPUESTO	
A1: ESTADO DEL RESULTADO PRESUPUESTARIO (Anual)	
A2: ESTADO DE LA TESORERÍA (Anual)	
A3: ESTADO DEL REMANENTE DE TESORERÍA (Anual)	
A4: MODIFICACIONES DE CRÉDITO	
A5: LIQUIDACIÓN DEL PRESUPUESTO DE GASTOS	

A6: DETALLE DE LOS GASTOS DE PERSONAL (PAS)
A7: DETALLE DE LOS GASTOS DE PERSONAL (PDI)
A8: DETALLE DE EFECTIVOS DE PERSONAL Y COSTES POR CATEGORÍAS
A9: LIQUIDACIÓN DEL PRESUPUESTO DE INGRESOS
A10: SEGUIMIENTO DE RESIDUOS DE PRESUPUESTOS CERRADOS. OBLIGACIONES Y LIBRAMIENTOS PENDIENTES DE PAGO
A11: SEGUIMIENTO DE RESIDUOS DE PRESUPUESTOS CERRADOS. DERECHOS PENDIENTES DE COBRO
A12: SITUACIÓN COMPROMISOS DE GASTOS ADQUIRIDOS CON CARGO A EJERCICIO FUTUROS
A13a: CUENTA DE TESORERÍA. RESUMEN GENERAL DE LA SITUACIÓN
A13B: CUENTA DE TESORERÍA. SITUACIÓN DE LOS PAGOS PROPUESTOS EN TESORERÍA
A14: OPERACIONES EXTRAPRESUPUESTARIAS. MOVIMIENTOS Y SITUACIÓN CUENTAS DEUDORAS
A15: OPERACIONES EXTRAPRESUPUESTARIAS. MOVIMIENTOS Y SITUACIÓN CUENTAS ACREEDORAS
A16: OPERACIONES FINANCIERAS A LARGO PLAZO: PRÉSTAMOS (Anual)
A17: OPERACIONES FINANCIERAS A CORTO PLAZO: PRÉSTAMOS (Anual)
A18: OPERACIONES FINANCIERAS A LARGO PLAZO: PÓLIZAS DE CRÉDITO (Anual)
A19: OPERACIONES FINANCIERAS A CORTO PLAZO: PÓLIZAS DE CRÉDITO (Anual)
A20: SITUACIÓN ACTUAL DE LAS DEUDAS (Anual)

CÁMARA DE CUENTAS DE ANDALUCÍA, INTERVENCIÓN GENERAL DE LA JUNTA Y DIRECCIÓN GENERAL DE UNIVERSIDADES

PRESUPUESTO ANUAL
CUENTAS ANUALES, INCLUYENDO INFORME DE AUDITORÍA
BALANCE Y CUENTA DE RESULTADOS
ESTADO DE LIQUIDACIÓN DEL PRESUPUESTO
CUENTA DE LIQUIDACIÓN DEL PRESUPUESTO
MEMORIA
COPIA DEL CERTIFICADO DE APROBACIÓN DE LAS CUENTAS ANUALES POR EL CONSEJO SOCIAL

B.O.J.A.

PRESUPUESTO ANUAL (EXTRACTO)

MEMORIA

1. Organización y Actividad

1. Norma de creación de la entidad.

La Universidad de Almería se creó al amparo de la Ley 3/1993, de creación de la Universidad de Almería, publicada en B.O.J.A. de 6 de julio de 1993 y en B.O.E. de 24 de agosto de 1993.

2. Actividad principal y régimen jurídico.

La Universidad de Almería es una institución de derecho público dotada de personalidad jurídica y patrimonio propio, a la que corresponde el servicio público de la educación superior, mediante la docencia, el estudio y la investigación, con plena autonomía y de acuerdo con la Constitución Española y las Leyes, sin perjuicio de las tareas de coordinación que correspondan al Consejo de Coordinación Universitaria y a la Comunidad Autónoma Andaluza.

Entre otros, son fines de la Universidad: el fomento crítico de la ciencia, la cultura, la técnica, las artes y el desarrollo de nuevos conocimientos; la preparación para el ejercicio de actividades profesionales; el apoyo científico y técnico al desarrollo cultural, social y económico; la promoción y el desarrollo de actividades de extensión universitaria;...

La Universidad de Almería se rige por la Ley Orgánica 6/2001, de Universidades, por la Ley 15/2003, Andaluza de Universidades, por las normas dictadas en el ejercicio de sus competencias por el Estado y la Comunidad Autónoma Andaluza, por la Ley 3/1993, de creación de la Universidad de Almería, por el Decreto 343/2003, por el que se aprueban los Estatutos de la Universidad de Almería publicados el día 24 de diciembre de 2003, y por la normativa propia.

La Universidad de Almería, en ejercicio de su autonomía económica y financiera reconocida en las leyes, dispone de patrimonio, presupuesto y contabilidad propios, independientes de los del Estado y de los de la Comunidad Autónoma de Andalucía.

En materia económica y financiera, la Universidad de Almería se rige por las leyes y normas de contabilidad aplicables al sector público, y en especial, por las siguientes: la Ley 47/2003, de 26 de noviembre, General Presupuestaria; el Decreto Legislativo 1/2010, de 2 de marzo, Texto Refundido de la Ley General de la Hacienda Pública de la Junta de Andalucía; la Orden del Ministerio de Economía y Hacienda EHA/1037/2010, de 13 de abril, por la que se aprueba el Plan General de Contabilidad Pública.

La contratación por la Universidad de Almería de obras, gestión de servicios públicos, suministros, consultoría y asistencia, servicios y trabajos específicos y concretos no habituales se rige por la legislación que regula la contratación de las administraciones públicas, especialmente por el Real Decreto Legislativo 3/2011, de 14 de noviembre, por el que se aprueba el texto refundido de la Ley de Contratos del Sector Público.

3. Principales fuentes de ingresos.

Las principales fuentes de ingresos son: transferencias y subvenciones de la Consejería de Economía y Conocimiento; precios públicos por servicios académicos de enseñanzas regladas; subvenciones de Ministerios; y prestaciones de servicios. Las tasas y precios públicos percibidos se rigen por los Decretos 500/2019, de 26 de junio, y 106/2020, de 28 de julio, de la Consejería de Conocimiento, Investigación y

Universidad, por los que se fijan los precios públicos a satisfacer por la prestación de servicios académicos y administrativos universitarios para el curso 2019/2020 y 2020/2021, respectivamente.

4. Consideración fiscal

La Universidad de Almería es entidad de Derecho Público, figurando como actividad económica principal la Docencia. Como tal, está exenta del Impuesto de Sociedades y del IAE, a tenor de lo establecido en el artículo 9 de la Ley del Impuesto sobre Sociedades. Está inscrita en el Censo como Gran Empresa desde el 17/02/2006.

La Universidad de Almería tiene obligaciones tributarias respecto al IVA, acogida a Sectores diferenciados. El porcentaje de prorata es del 9%.

5. Estructura organizativa básica.

Órganos de gobierno de ámbito general:

a) Colegiados: Consejo Social, Consejo de Gobierno, Claustro Universitario.

b) Unipersonales: Rector, Vicerrectores (6), Secretario General y Gerente.

Órganos de gobierno de las Facultades y Escuelas:

a) Junta de Facultad o Escuela.

b) Unipersonales: Decano o Director, Vicedecanos o Subdirectores, y Secretario.

Órganos de gobierno de los Departamentos:

a) Colegiado: Consejo de Departamento.

b) Unipersonales: Director y Secretario.

Organización Administrativa:

Servicio de Gestión Académica de Alumnos; Servicio de Gestión Administrativa de Alumnos; Servicio de Información y Registro; Servicio de Ordenación Docente, Planes de Estudio y Formación Continua; Servicio de Gestión Económica; Servicio de Planificación, Evaluación y Calidad; Servicio de Contratación, Suministros y Patrimonio; Servicio de Gestión de Recursos Humanos; O.T.R.I.; Servicio de Gestión de la Investigación; Servicio de Relaciones Internacionales; Servicios de Deportes; Servicio de Obras y Mantenimiento; Unidades y Negociados de Apoyo a los Órganos de Gobierno; Unidades de Apoyo a los Departamentos; Biblioteca y Archivo General; Servicio de las Tecnologías de la Información y las Comunicaciones.

6. Enumeración de los principales responsables de la Universidad.

Rector: D. Carmelo Rodríguez Torreblanca.

Gerente: D^a. María del Carmen Caba Pérez.

7. Número medio de empleados.

Detalle de Personal	01/01/2020	30/06/2020	31/12/2020	Nº medio
---------------------	------------	------------	------------	----------

Capítulo 1				
1.-P.D.I.	919	930	904	918
1.1- P.D.I. Funcionario	523	523	519	522
1.2- P.D.I. Contratado	396	407	385	396
1.2.1- P.D.I. Contrato Administrativo	0	0	0	0
1.2.2- P.D.I. Contrato Laboral	396	407	385	396
2.-P.A.S.	469	482	482	478
2.1- P.A.S. Funcionario	457	470	470	466
2.2- P.A.S. Laboral Fijo	11	11	11	11
2.3- P.A.S. Laboral Eventual	1	1	1	1
Totales Capítulo 1 (1 + 2)	1388	1412	1386	1395
Capítulo 6				
1.-P.D.I.	266	266	311	281
Grupo I	245	247	290	261
Grupo II	6	6	6	6
Grupo III	11	9	11	10
Grupo IV	3	3	3	3
Grupo V	1	1	1	1
2.-P.A.S.	0	0	0	0
Grupo I	0	0	0	0
Grupo II	0	0	0	0
Grupo III	0	0	0	0
Grupo IV	0	0	0	0
Totales Capítulo 6 (1 + 2)	266	266	311	281
TOTALES DE PERSONAL	1654	1678	1.697	1.676

3. Bases de presentación de las cuentas

1. Imagen fiel.

Las cuentas anuales se han preparado a partir de los registros contables de la Universidad y se presentan de acuerdo con las normas establecidas en el Plan General de Contabilidad Pública, Orden del Ministerio de Economía y Hacienda 1037/2010, mostrando la imagen fiel del patrimonio, de la situación financiera, del resultado económico-patrimonial y de la ejecución del presupuesto.

El ejercicio 2020 es el sexto año en el que se presentan las Cuentas Anuales según el P.G.C.P. 2010. No se aplican principios contables adicionales que no estén contemplados en el P.G.C.P. 2010.

Los principios y criterios contables aplicados son los que se contemplan en el P.G.C.P. 2010.

2. Comparación de la información.

En este ejercicio, en el que se presentan las cuentas anuales según el P.G.C.P. 2010, se compara la información de los ejercicios 2019 y 2020.

4. Normas de reconocimiento y valoración.

1. Inmovilizado material.

Los terrenos y construcciones adquiridos con anterioridad al 31 de diciembre de 2005 fueron valorados según la tasación efectuada con fecha de septiembre de 2005 por una empresa especializada. Después de esa fecha, se valoran según el precio de adquisición o coste de producción, al igual que el resto de los elementos del inmovilizado material.

También se dan de alta los activos de concesión de acuerdo con el Informe de la IGAE, de 7 de abril de 2016, relativo al tratamiento contable a aplicar a los acuerdos de concesión de servicio público que realice una Entidad Pública sometida al P.G.C.P.: “es la entidad concedente la que deberá reconocer los activos de concesión de servicios”.

La Universidad de Almería tendrá el control económico sobre la Residencia Universitaria por lo que hay que incorporarla al Inmovilizado material, de acuerdo con la IGAE, que el 7 de abril de 2016 emitió un Informe relativo al tratamiento contable a aplicar a los acuerdos de concesión de servicio público que realice una Entidad Pública sometida al P.G.C.P. De acuerdo con este Informe “es la entidad concedente la que deberá reconocer los activos de concesión de servicios”; y se utilizará como contrapartida “una cuenta de pasivo representativa de la parte de ingresos no devengados que surgen de la transacción, que se irán devengando durante el periodo de la concesión”. Este tratamiento contable no está recogido por el sistema informático.

Cuando se trate de bienes adquiridos a título gratuito o que hayan sido recibidos en cesión se considera como precio de adquisición el valor contable de los mismos en el momento de la incorporación patrimonial. En el caso de los terrenos cedidos o en cesión se considera el importe que figure en escritura pública.

Las mejoras en bienes existentes que alargan la vida útil de los activos son capitalizadas. Los gastos de mantenimiento y conservación se cargan a resultados en el momento en que se producen. Las bajas y enajenaciones se reflejan contablemente mediante la baja del elemento correspondiente y la amortización acumulada correspondiente.

Los trabajos realizados por la entidad para el inmovilizado material se capitalizan realizando un seguimiento de las prestaciones de servicios internas que tengan tal finalidad. El importe de los gastos ejecutados, salvo los recogidos en aplicaciones presupuestarias de material inventariable, será el valor del inmovilizado material a dar de alta.

El criterio de amortización de los fondos bibliográficos ha variado y ha pasado a amortizarse en 10 años, en base al informe recibido de Biblioteca:

“(...) en relación a los volúmenes en formato papel (libros) de que dispone la Universidad de Almería a través de su Biblioteca, los criterios sobre la vida útil de los mismos deben ser actualizados teniendo en cuenta las consideraciones que a continuación se relacionan:

▣ *La riqueza bibliográfica de la UAL cada vez se fundamenta más en el potencial para acceder a la documentación electrónica y no en los grandes depósitos, como sucedía hasta hace unos años.*

▣ *Actualmente los fondos bibliográficos en papel de la Biblioteca de la UAL son cada vez menos utilizados, al cambiar los hábitos sociales de sus usuarios hacia la documentación electrónica, por lo que se puede considerar que los fondos en papel han acortado su vida útil, de manera que los conocimientos que proporcionan se vuelven obsoletos con mayor rapidez, aun pudiendo tener su trascendencia a futuros ejercicios económicos.*

▣ *Respecto a la existencia del fondo bibliográfico histórico en la UAL, podemos señalar que actualmente no se poseen obras que se consideren de un valor relevante como para entrar en el patrimonio público.*

Por todo ello, se considera que la vida útil del material en cuestión debería actualizarse y reducirse a un máximo de 10 años.”

2. Inversiones inmobiliarias.

No hay inversiones inmobiliarias.

3. Inmovilizado intangible.

La Inversión en desarrollo, cuenta 201, son los gastos de las patentes desarrolladas y de las que se ha solicitado su inscripción en el Registro, por lo que previsiblemente van a formar parte del Activo de la Universidad. Están contabilizados los gastos de inscripción y registro, contabilizándose también los costes de producción de las patentes solicitadas, según el cálculo efectuado por la O.T.R.I. Cuando la patente se inscriba en el Registro se dará de alta en la cuenta 203, “Propiedad industrial e intelectual”. Si en 5 años no se realiza el registro de la patente, se dará de baja en inventario.

Las aplicaciones informáticas se contabilizan según el precio de adquisición.

	<i>Período de amortización</i>
Inversión en desarrollo	5 años
Propiedad industrial e intelectual	20 años
Aplicaciones informáticas	4 años

4. Arrendamientos.

Se entiende por arrendamiento, a efectos del P.G.C.P., cualquier acuerdo, con independencia de su instrumentación jurídica, por el que el arrendador cede al arrendatario, a cambio de percibir una suma única de dinero o una serie de pagos o cuotas, el derecho a utilizar un activo durante un periodo de tiempo determinado.

Cuando el contrato de arrendamiento sea de tipo financiero se registrará un activo, según la naturaleza del bien arrendado, siendo la contrapartida un pasivo financiero. Se entiende que el contrato de arrendamiento

es de tipo financiero cuando de las condiciones económicas de un acuerdo de arrendamiento se deduzca que se transfieren sustancialmente todos los riesgos y ventajas inherentes a la propiedad del activo objeto del contrato. Esto se presumirá cuando se suscriba una opción de compra y no existan dudas razonables de que se va a ejercitar dicha opción de compra, o se cumplan algunas de las condiciones expuestas en el P.G.C.P.

Cuando el arrendamiento no sea de tipo financiero, arrendamiento operativo, las cuotas deben ser reconocidas como gastos en el resultado del ejercicio en que se devenguen durante el plazo del arrendamiento, y se dará de alta la cuenta 207, del inmovilizado intangible, “Inversiones sobre activos utilizados en régimen de arrendamiento o cedidos”, por el importe de las inversiones realizadas.

5. Permutas.

No se ha dado este caso.

6. Activos y pasivos financieros.

Las inmovilizaciones financieras se reflejan según el precio de adquisición, o en el caso de aportaciones no dinerarias según el importe reflejado en escritura pública.

En el caso de que los Fondos Propios de la Entidad participada fuera menor que la Dotación Fundacional o el Capital Social, se realiza una corrección por el deterioro correspondiente.

Los créditos concedidos al personal de la Universidad se registran por el importe entregado.

El criterio utilizado para calcular las correcciones valorativas de los deudores por operaciones de gestión y otras cuentas a cobrar es el de considerar que se ha producido un deterioro su valor cuando los ingresos pendientes de cobro figuren más de un año en los registros contables con esta condición, salvo los ingresos pendientes de cobro de las Administraciones Públicas.

En el caso de alta de un inmovilizado material correspondiente a un activo de concesión, de acuerdo con el Informe de la IGAE, de 7 de abril de 2016, relativo al tratamiento contable a aplicar a los acuerdos de concesión de servicio público que realice una Entidad Pública sometida al P.G.C.P, se utilizará como contrapartida una cuenta de pasivo representativa de la parte de ingresos no devengados que surgen de la transacción, que se irán devengado durante el período de la concesión. Se utilizará para ello la cuenta 186 “Ingresos anticipados a largo plazo” que reflejará los ingresos ya contabilizados cuyo devengo se producirá en ejercicios posteriores al de su registro.

La citada cuenta deberá figurar en el pasivo no corriente del balance, en el epígrafe V, “Ajustes por periodificación a largo plazo”, creado para tal fin y que tendrá los movimientos que a continuación se señalan:

a) Se abonará con cargo, generalmente, a la cuenta representativa del activo recibido como contraprestación al ingreso cuyo devengo no se ha producido, en el ejercicio en el que se cumplan los requisitos para el reconocimiento del activo.

b) Se cargará con abono a la cuenta 485, “Ingresos anticipados”, por el traspaso al corto plazo del importe del ingreso recibido de forma anticipada, cuyo devengo vaya a producirse en el corto plazo. En el ejercicio en que se produzca el devengo del ingreso, la cuenta 485 se cargará con abono a la cuenta del grupo 7, “Ventas e ingresos por naturaleza”, que corresponda en función de la naturaleza del ingreso.

7. Coberturas contables.

No se utiliza este tipo de instrumento financiero.

8. Existencias.

No se lleva este grupo de cuentas al no ser una Entidad que realice operaciones de carácter industrial o comercial.

9. Activos contruidos o adquiridos para otras entidades.

Se considerará como una subvención concedida.

10. Transacciones en moneda extranjera.

No se dan saldos en moneda distinta del euro y ningún elemento patrimonial se expresa en moneda extranjera.

11. Ingresos y gastos.

Los ingresos y gastos se imputan siguiendo el criterio del devengo, es decir, en función de la corriente real de bienes y servicios que representan y con independencia del momento en que se produce la corriente monetaria o financiera derivada de ellos.

No obstante, siguiendo el principio de prudencia, la Universidad únicamente contabiliza los beneficios realizados a la fecha de cierre del ejercicio, mientras que los riesgos previsibles y las pérdidas eventuales con origen en el ejercicio o en otro anterior, se contabilizan tan pronto son conocidas.

Los derechos y obligaciones se registran contablemente en el momento en que unos y otros son exigibles jurídicamente, independientemente del momento del cobro o del pago. Los aspectos más significativos en la aplicación de este criterio son los siguientes:

Precios públicos:

Los precios públicos y tasas académicas del curso lectivo se reconocen como derechos cuando el alumno se matricula, independientemente de que los cobros se realicen en el ejercicio o en uno posterior, bien por aplazamiento, prórrogas, resoluciones de recursos. Las compensaciones del Ministerio de Educación y Ciencia en concepto de becas se liquidan al cierre del ejercicio con una estimación de las becas solicitadas.

Prestación de servicios:

Las prestaciones de servicios se reconocen como ingresos en el momento en que la prestación del servicio ha sido facturada. Los saldos pendientes de cobro se presentan netos de los saldos de dudoso cobro.

Gastos de personal:

Se registran las retribuciones a satisfacer por la Universidad a todo su personal, así como las cotizaciones obligatorias y los gastos derivados del cumplimiento de los planes de acción social.

Aplicación del devengo en otros casos particulares:

Hay que señalar que en contabilidad financiera se realiza el devengo de la compra de material y suministros, y de los seguros. El criterio seguido es que se realiza el devengo de las compras realizadas con fecha posterior al 1 de noviembre y superiores a 3.000 €. Aplicaciones 220, 221.06 -99, y 64x.02. Se supone que el período de gasto abarca 12 meses. También se realiza el devengo de los seguros que cubren parte de dos años. Esto aparece en el Activo corriente, en el apartado VI. Ajustes por periodificación.

También se realiza en contabilidad financiera el devengo de los precios públicos. El curso académico se cuenta de octubre a septiembre, por lo que al ejercicio siguiente corresponde las $\frac{3}{4}$ partes de los ingresos liquidados. Esto aparece en el Pasivo corriente, V. Ajustes por periodificación.

12. Provisiones y contingencias.

Se contabiliza en la cuenta 142 “Provisión a largo plazo para responsabilidades” la previsión de responsabilidades procedentes de litigios en curso, indemnizaciones u obligaciones derivadas de avales y otras garantías similares, expresas o tácitas, pero que, en la fecha de cierre del ejercicio, existe incertidumbre de su cuantía o vencimiento.

13. Transferencias y subvenciones.

Transferencias recibidas:

Se reconocen como ingresos en la liquidación del presupuesto cuando efectivamente se cobran o cuando se tiene conocimiento del reconocimiento de la obligación por parte del tercero.

Transferencias concedidas:

Se reconocen como gasto en la liquidación del presupuesto cuando se otorgan a los perceptores.

Las transferencias y subvenciones recibidas se contabilizan siguiendo la Norma de reconocimiento y valoración 18ª “Transferencias y subvenciones” del P.G.C.P. Resumiendo, las subvenciones recibidas se contabilizan como ingresos según se vaya ejecutando el gasto. En el caso de las subvenciones para inmovilizado, se contabilizan como ingresos según vaya amortizando los activos. La parte no gastada o no amortizada se contabiliza en el apartado IV del Patrimonio Neto del Balance, “otros incrementos patrimoniales pendientes de imputar resultados”.

14. Actividades conjuntas.

No se da este tipo de actividades.

15. Activos en estado de venta.

No hay contabilizados activos en estado de venta.

5. Inmovilizado material

INMOVILIZADO MATERIAL										
Cuenta	Elemento	Valor inicial	Amortización acumulada a 01/01	Valor neto contable a 01/01	Entradas	Salidas	Bajas de Amortización acumulada	Amortizaciones del ejercicio	Amortización acumulada a 31/12	Valor neto contable a 31/12
210	Terrenos y bienes naturales	18.699.346,38	0,00	18.699.346,38	0,00	0,00	0,00	0,00	0,00	18.699.346,38
211	Construcciones	139.380.512,12	30.437.134,52	108.943.377,60	182.881,43	0,00	0,00	1.916.430,82	32.353.565,34	107.209.828,21
	Construcciones en curso	129.291,04	0,00	129.291,04	2.119.808,50	62.741,04	0,00	0,00	0,00	2.186.358,50
214	Maquinaria y utillaje	32.438.212,37	21.926.355,59	10.511.856,78	4.049.845,15	23.463,48	23.220,83	1.227.761,13	23.130.895,89	13.333.698,15
215	Instalaciones técnicas y otras instalaciones	10.647.026,39	7.617.460,35	3.029.566,04	445.592,67	0,00	0,00	241.743,74	7.859.204,09	3.233.414,97
216	Mobiliario	12.752.241,64	8.376.691,46	4.375.550,18	693.611,64	2.089,69	1.888,83	341.867,83	8.716.670,46	4.727.093,13
217	Equipos para procesos de información	21.744.871,44	16.911.377,10	4.833.494,34	1.345.224,78	83.197,92	80.534,94	983.602,23	17.814.444,39	5.192.453,91
218	Elementos de transporte	553.566,32	395.922,67	157.643,65	30.165,29	0,00	0,00	21.620,50	417.543,17	166.188,44
219	Otro inmovilizado material	12.983.018,31	11.381.447,25	1.601.571,06	83.832,60	0,00	0,00	384.497,60	11.765.944,85	1.300.906,06
	TOTAL	249.328.086,01	97.046.388,94	152.281.697,07	8.950.962,06	171.492,13	105.644,60	5.117.523,85	102.058.268,19	156.049.287,75

Las amortizaciones se calculan linealmente en función de las siguientes vidas útiles:

	Período de amortización
Construcciones	75 años
Instalaciones técnicas	10 años
Equipos de aire acondicionado	12 años
Equipos contra incendios	8 años
Alarmas	8 años
Instalaciones de laboratorio	15 años
Maquinaria	10 años
Maquinaria de laboratorio	7 años
Utillaje	6 años
Mobiliario	15 años
Equipos para procesos de información	4 años
Equipos de oficina	10 años
Equipos de telefonía y audiovisuales	9 años
Elementos de transporte	10 años
Otro inmovilizado material	10 años

Las obras de pintura y escultura no amortizan. El valor residual es 0.

Los fondos bibliográficos se amortizan en 10 años, en base al informe recibido de Biblioteca:

“(…) en relación a los volúmenes en formato papel (libros) de que dispone la Universidad de Almería a través de su Biblioteca, los criterios sobre la vida útil de los mismos deben ser actualizados teniendo en cuenta las consideraciones que a continuación se relacionan:

▣ *La riqueza bibliográfica de la UAL cada vez se fundamenta más en el potencial para acceder a la documentación electrónica y no en los grandes depósitos, como sucedía hasta hace unos años.*

▣ *Actualmente los fondos bibliográficos en papel de la Biblioteca de la UAL son cada vez menos utilizados, al cambiar los hábitos sociales de sus usuarios hacia la documentación electrónica, por lo que se puede considerar que los fondos en papel han acortado su vida útil, de manera que los conocimientos que proporcionan se vuelven obsoletos con mayor rapidez, aun pudiendo tener su trascendencia a futuros ejercicios económicos.*

▣ *Respecto a la existencia del fondo bibliográfico histórico en la UAL, podemos señalar que actualmente no se poseen obras que se consideren de un valor relevante como para entrar en el patrimonio público. Por todo ello, se considera que la vida útil del material en cuestión debería actualizarse y reducirse a un máximo de 10 años.”*

Terrenos

Descripción	Año	Valor
Campus La Cañada originario	1993	3.859.074,00
Camino de Ronda	1993	3.354.916,00
Calle Gerona	1993	416.354,53
Campus La Cañada ampliación Levante	2005	1.851.057,75
Campus La Cañada ampliación Poniente I	2005	282.366,00
Finca Experimental Los Cerros	2005	713.104,87
Campus La Cañada ampliación Poniente II	2009	1.030.223,88
Residencia Universitaria	2009	1.362.091,68
Complejo Univ. Ciencias de la Salud	2010	5.075.198,36
Campus La Cañada ampliación Norte	2010	149.137,48
Campus La Cañada ampliación La Muela	2010	577.645,42
Terreno Casa Aguadulce	2015	28.176,41
		18.699.346,38

Construcciones

Denominación	Año	Valor inicial	Ampliaciones y Mejoras	TOTAL	Am. acumulada	Valor neto
Edf. Central	1975	6.406.069,82	4.449.231,55	10.855.301,37	4.638.197,92	6.217.103,45
Servicios Técnicos	1997	1.354.692,81	39.659,77	1.394.352,58	391.229,99	1.003.122,59
Aulario I	1991	2.253.670,20	1.899.028,58	4.152.698,78	1.244.486,37	2.908.212,41
Auditorio	1992	709.416,00	121.089,93	830.505,93	268.102,57	562.403,36
Aulario II	1991	2.481.590,14	1.407.502,90	3.889.093,04	1.232.701,87	2.656.391,17
Aulario III	1994	2.551.101,00	172.580,23	2.723.681,23	849.209,41	1.874.471,82
Escuela Politécnica Superior	1989	3.424.950,00	1.325.046,99	4.749.996,99	1.647.259,69	3.102.737,30
Finca Experimental	2004	287.690,00	1.311.626,94	1.599.316,94	585.605,99	1.013.710,95
Departamental Económ. y Empr.	1994	1.623.090,00	164.375,68	1.787.465,68	543.659,98	1.243.805,70
Humanidades I	1994	2.852.797,50	311.827,01	3.164.624,51	961.110,36	2.203.514,15
Departamental Derecho	1994	1.517.775,00	41.632,84	1.559.407,84	500.490,55	1.058.917,29
Departamental Humanidades II	1995	5.135.655,00	107.549,87	5.243.204,87	1.621.210,09	3.621.994,78
Científico - Técnico 1: Químicas	1997	3.247.312,80	95.837,58	3.343.150,38	941.076,29	2.402.074,09
Científico - Técnico 3: Mat.-Inf.	1997	5.796.527,33	231.734,35	6.028.261,68	1.687.120,48	4.341.141,20
Científico - Técnico II A	1999	5.287.308,60	285.335,98	5.572.644,58	1.405.074,99	4.167.569,59
Científico - Técnico II B	1999	3.001.541,84	298.957,71	3.300.499,55	806.926,83	2.493.572,72
Biblioteca	1998	2.466.492,61	8.088.401,16	10.554.893,77	2.262.013,23	8.292.880,54
C.A. Estudiante	1996	2.474.283,00	479.456,80	2.953.739,80	818.680,23	2.135.059,57
Pabellón de Deportes	1996	1.965.301,80	306.863,60	2.272.165,40	616.794,73	1.655.370,67
Comedor	1996	671.290,20	39.332,67	710.622,87	204.054,74	506.568,13
Edificio de la Calle Gerona	1954	723.201,36	40.721,88	763.923,24	620.699,15	143.224,09
Campo Prácticas Agrónomos	1990	35.472,00	473.242,91	508.714,91	508.714,91	0,00
Almacén - Cocheros	1995	78.464,10	2.716,50	81.180,60	27.451,87	53.728,73
Guardería	2005	1.023.242,86	126.880,27	1.150.123,13	210.331,85	939.791,28
Ciesol	2005	1.206.455,60	98.803,21	1.305.258,81	230.951,15	1.074.307,66
Aulario IV	2006	3.804.624,20	755.776,81	4.560.401,01	758.727,68	3.801.673,33
Edificio de la Carretera de Ronda	1950	241.560,00	0,00	241.560,00	213.961,07	27.598,93
Complejo Polideportivo	2007	3.012.136,62	346.056,05	3.358.192,67	515.005,08	2.843.187,59
Científico - Técnico IV	2007	2.059.362,25	254.346,46	2.313.708,71	372.174,14	1.941.534,57
CITIC	2008	1.863.956,74	3.076.349,76	4.940.306,50	665.247,27	4.275.059,23
Pabellón de Neurociencias	2009	2.209.057,20	259.995,61	2.469.052,81	320.035,34	2.149.017,47
Ciencias de la Salud	2009	3.893.504,64	395.711,53	4.289.216,17	578.863,96	3.710.352,21
Edif. Gobierno y Paraninfo	2010	8.849.363,23	718.103,86	9.567.467,09	1.101.103,70	8.466.363,39
Urbanización Campus	2010	6.143.965,45	1.581.500,05	7.725.465,50	1.464.300,87	6.261.164,63
Científico Tecnológico	2011	4.497.916,08	870.385,84	5.368.301,92	556.360,48	4.811.941,44
Campo de Fútbol	2011	808.951,03	1.346.643,04	2.155.594,07	215.805,45	1.939.788,62
Parking B5	2011	3.764.206,46	42.663,00	3.806.869,46	413.808,48	3.393.060,98
Piso Aguadulce	2015	54.275,64	0,00	54.275,64	2.866,50	51.409,14
Residencia Universitaria	2016	8.218.153,52	0,00	8.218.153,52	352.142,87	7.866.010,65
TOTALES		107.996.424,63	31.566.968,92	139.563.393,55	32.353.558,13	107.209.835,42

Activos de concesión

Durante 2016 acabó la construcción de la Residencia Universitaria cuyo valor inicial fue 8.218.153,52 euros.

La Universidad de Almería tendrá el control económico sobre la Residencia Universitaria por lo que se incorpora al inmovilizado material, de acuerdo con la IGAE, que el 7 de abril de 2016 emitió un Informe relativo al tratamiento contable a aplicar a los acuerdos de concesión de servicio público que realice una Entidad Pública sometida al P.G.C.P. De acuerdo con este Informe “es la entidad concedente la que deberá reconocer los activos de concesión de servicios”; y se utilizará como contrapartida “una cuenta de pasivo representativa de la parte de ingresos no devengados que surgen de la transacción, que se irán devengando durante el periodo de la concesión”.

7. Inmovilizado intangible

INMOVILIZADO INTANGIBLE										
Cuenta	Elemento	Valor inicial	Amortización acumulada a 01/01	Valor neto contable a 01/01	Entradas	Salidas	Bajas Amortización acumulada	Amortizaciones del ejercicio	Amortización acumulada a 31/12	Valor neto contable a 31/12
200	Inversión en investigación.	34.631,99	-	34.631,99	-	-	-	-	-	34.631,99
201	Inversión en desarrollo.	65.543,51	44.292,16	21.251,35	35.838,73	16.273,88	5.783,04	5.898,71	44.407,83	40.700,53
203	Propiedad industrial e intelectual.	329.328,17	187.976,88	141.351,29	20.120,03	-	-	10.882,58	198.859,46	150.588,74
206	Aplicaciones informáticas.	4.400.823,08	3.692.393,76	708.429,32	434.854,48	-	-	260.352,86	3.952.746,62	882.930,94
	TOTAL	4.830.326,75	3.924.662,80	905.663,95	490.813,24	16.273,88	5.783,04	277.134,15	4.196.013,91	1.108.852,20

Hay una relación de patentes en la siguiente dirección de internet:

<http://cms.ual.es/UAL/investigacion/patentes/catalogo/index.htm>

9. Activos financieros

Información relacionada con el Balance

CLASES/CATEGORÍAS	Activos financieros a largo plazo			Activos financieros a corto plazo			Total
	Inversiones en patrimonio	Valores representativos de deuda	Otras inversiones	Inversiones en patrimonio	Valores representativos de deuda	Otras inversiones	
	Ej. 2020	Ej. 2020	Ej. 2020	Ej. 2020	Ej. 2020	Ej. 2020	
Créditos y partidas a cobrar		312.265,00			7.558.443,25		7.870.708,25
Inversiones mantenidas hasta el vencimiento							0,00
Activos financieros a valor razonable con cambios en resultados							0,00
Inversiones en entidades del grupo, multigrupo y asociadas							0,00
Activos financieros disponibles para la venta	246.215,54		19.930,00				266.145,54
TOTAL	246.215,54	312.265,00	19.930,00	0,00	7.558.443,25	0,00	8.136.853,79

CLASES/CATEGORÍAS	Activos financieros a largo plazo			Activos financieros a corto plazo			Total
	Inversiones en patrimonio	Valores representativos de deuda	Otras inversiones	Inversiones en patrimonio	Valores representativos de deuda	Otras inversiones	
	Ej. 2019	Ej. 2019	Ej. 2019	Ej. 2019	Ej. 2019	Ej. 2019	
Créditos y partidas a cobrar		305.636,00			27.674.749,93		27.980.385,93
Inversiones mantenidas hasta el vencimiento							0,00
Activos financieros a valor razonable con cambios en resultados							0,00
Inversiones en entidades del grupo, multigrupo y asociadas							0,00
Activos financieros disponibles para la venta	236.088,42		19.930,00				256.018,42
TOTAL	236.088,42	305.636,00	19.930,00	0,00	27.674.749,93	0,00	28.236.404,35

Correcciones por deterioro del valor

Movimientos cuentas correctoras / Clases de Activos Financieros	Saldo inicial	Disminuciones del valor por deterioro crediticio del ejercicio	Reversión del deterioro crediticio en el ejercicio	Saldo final
Activos financieros a Largo Plazo	44.046,50	10.127,12	-	54.173,62
Inversiones en patrimonio	44.046,50	10.127,12	-	54.173,62
Valores representativos de deuda				
Otras inversiones				
Activos financieros a Corto Plazo	1.191.785,35	-	192.327,85	999.457,50
Inversiones en patrimonio				
Valores representativos de deuda	1.191.785,35		192.327,85	999.457,50
Otras inversiones				
TOTAL	1.235.831,85	10.127,12	192.327,85	1.053.631,12

Entidades participadas a 31/12/2020

Entidad	Participación UAL	Dotación Fundacional o Capital Social	% Participación	Total Fondos Propios	Deterioro
Fundación de la Universidad de Almería	120.202,42 €	480.759,08 €	25,00%	803.846,62 €	
Parque Científico-Tecnológico de Almería (PITA), S.A	76.400,00 €	29.814.000,00 €	0,26%	20.201.092,00 €	24.633,60 €
Portal Universia, S.A.	13.470,00 €	---	0,50%		
Fundación Finca Experimental Universidad de Almería - ANECOOP	30.000,00 €	60.000,00 €	50,00%	181.041,99 €	
Fundación Centro de Innovación Turística de Andalucía (CINNTA)	18.000,00 €	462.000,00 €	3,90%	164.392,27 €	11.595,11 €
Fundación Centro Tecnol. Avanzado de Energías Renovables (CTAER)	6.562,50 €	302.812,00 €	2,17%	1.943.270,40 €	6.562,50 €
Fundación Patrimonio Natural, Biodiversidad y Cambio Global	13.000,00 €	42.000,00 €	30,95%	37.944,44 €	1.255,29 €
Fundación Campus Científico Tecnológico de Macael	2.500,00 €	7.500,00 €	33,33%	7.500,00 €	
	280.134,92 €				44.046,50 €

10.Pasivos financieros

Situación y movimientos de las deudas

Identificación deuda	Tipo *	Deuda al 1-ene	Creaciones	Disminuciones	Deuda al 31-dic
		Coste amortizado	Efectivo	Valor contable	Coste amortizado
Proyectos de Investigación con financiación FEDER	F	13.655.896,84	276.114,08		13.932.010,92
CEI Innocampus, equipamiento	P	63.813,85		11.020,70	52.793,15
CEI Innocampus, equipamiento	F	22.500,00			22.500,00
Construcción del Edificio "Centro Instituto de Investigación de Base Tecnológica"	F	450.000,00			450.000,00
122201 FONDOS FEDER	P	144.674,12			144.674,12
122201 FONDOS FEDER	F	2.696.364,37			2.696.364,37
REDYMAR	P	294.861,00			294.861,00
MINISTERIO / ENDESA	F	96.484,54			96.484,54
CAMPUS DE EXCELENCIA JUNTA	F	1.985.735,40			1.985.735,40
Residencia Universitaria	A	7.337.797,89		205.453,84	7.132.344,05
Acreedores, otras deudas	Pto	1.639.885,28			4.682.975,54
		28.388.013,29	276.114,08	216.474,54	31.490.743,09

Nota: los préstamos son al 0% de interés.

*TIPO:

(P) PRÉSTAMO	Los importes se devuelven efectivamente.
(F) FORMALIZACIÓN	Mediante formalización a capítulo 7 de ingresos, cuando el Mº lo comunique.
(A) ACTIVO DE CONCESIÓN	Derivado de Activos de concesión
Pto	Acreedores del capítulo 6 del presupuesto, aplicaciones inventariables

Deudas al coste amortizado. No hay deudas a valor razonable.

Nota 1: No se ha procedido a realizar las amortizaciones, en formalización, del Préstamo del Campus de Excelencia porque no se ha recibido ninguna comunicación de la Comunidad Autónoma de Andalucía para proceder a realizar esas operaciones presupuestarias.

Nota 2: La deuda al 31 diciembre de la construcción del Edificio "Centro Institutos de Investigación de Base Tecnológica" pasa a la modalidad de Formalización, sin tener que devolverse en efectivo; en virtud del Acuerdo entre el Ministerio de Economía y Competitividad, la Consejería de Economía, Innovación, Ciencia y Empleo y la Universidad de Almería por el que se modifica el convenio suscrito entre el Ministerio de Educación y Ciencia, la Consejería de Innovación, Ciencia y Empresa de la Junta de Andalucía y la Universidad de Almería (Resolución de 22 de marzo de 2016, Secretaría de Estado de Investigación, Desarrollo e Innovación).

Pasivos derivados de activos de concesión.

Corresponde a la Residencia Universitaria. De acuerdo con el Informe de la IGAE, de 7 de abril de 2016, relativo al tratamiento contable a aplicar a los acuerdos de concesión de servicio público que realice una Entidad Pública sometida al P.G.C.P, se utilizará como contrapartida una cuenta de pasivo representativa de la parte de ingresos no devengados que surgen de la transacción, que se irán devengando durante el período

de la concesión. Se utilizará para ello la cuenta 186 “Ingresos anticipados a largo plazo” que reflejará los ingresos ya contabilizados cuyo devengo se producirá en ejercicios posteriores al de su registro.

“La citada cuenta deberá figurar en el pasivo no corriente del balance, en el epígrafe V, “Ajustes por periodificación a largo plazo”, creado para tal fin y que tendrá los movimientos que a continuación se señalan:

a) Se abonará con cargo, generalmente, a la cuenta representativa del activo recibido como contraprestación al ingreso cuyo devengo no se ha producido, en el ejercicio en el que se cumplan los requisitos para el reconocimiento del activo.

b) Se cargará con abono a la cuenta 485, “Ingresos anticipados”, por el traspaso al corto plazo del importe del ingreso recibido de forma anticipada, cuyo devengo vaya a producirse en el corto plazo. En el ejercicio en que se produzca el devengo del ingreso, la cuenta 485 se cargará con abono a la cuenta del grupo 7, “Ventas e ingresos por naturaleza”, que corresponda en función de la naturaleza del ingreso”.

Avaless y otras garantías concedidas

- Aval de Cajamar para financiar actuaciones de inversiones en infraestructuras de los Fondos Europeos F.E.D.E.R., emitido solidariamente respecto al obligado principal. Además, también se emitió por parte de la Universidad una Garantía Institucional ante el Ministerio de Educación y Ciencia. Importe: 389.569,81 €.
- Aval de Cajamar como garantía para responder al pago de las obligaciones comerciales con SOLRED S.A., emitido solidariamente respecto al obligado principal. Importe: 6.000,00 €.

No se ha constituido ningún nuevo aval durante el ejercicio 2020.

14. Transferencias, subvenciones y otros ingresos y gastos

Transferencias y subvenciones recibidas

Transferencias y subvenciones recibidas de terceros cuyo importe supera los cien mil euros.

Tercero	Importe
JUNTA DE ANDALUCIA	69.853.129,50
MINISTERIO DE EDUCACION Y CIENCIA	2.646.189,76
MINISTERIO DE EDUCACIÓN, CULTURA Y DEPORTE SERVICIO ESPAÑOL PARA LA INTERN. EDUC. (SEPIE)	1.683.986,95
Joint Research Centre. EUROPEAN COMMISSION UE	616.271,25
UNIVERSIDAD DE CORDOBA	578.750,00
AGENCIA DE SERVICIOS SOCIALES Y DEPENDENCIA DE ANDALUCIA	303.494,60
PLATAFORMA SOLAR DE ALMERIA CIEMAT	253.747,47
MINISTERIO DE ECONOMIA Y COMPETITIVIDAD	245.946,57
AGENCIA PUBLICA ANDALUZA DE EDUCACION	210.004,49
ZUERCHER HOCHSCHULE FUER ANGEWANDTE WISSENSCHAFTEN	154.856,25
EXCMO. AYUNTAMIENTO DE ALMERIA	151.500,00
STICHTING WAGENINGEN RESEARCH	133.649,33
UNIVERSITA DEGLI STUDI DI CATANIA	122.782,00
COEXPHAL	115.135,10
AYUNTAMIENTO DE ROQUETAS DE MAR	105.000,00

Reintegros de subvenciones recibidas al organismo emisor. Estos reintegros se contabilizan en los capítulos 4 y 7 del Presupuesto de gastos.

Tercero	Importe
EMPRESA Y UNIVERSIDAD, CONSEJERIA ECONOM	312.566,73
MINISTERIO DE ECONOMIA Y COMPETITIVIDAD	26.664,85
AGENCIA ESTATAL DE INVESTIGACION	35.411,41
SERVICIO ESPAÑOL PARA LA INTERNACIONALIZAC.	117,00

Transferencias y subvenciones concedidas

Transferencias realizadas superiores a tres mil euros.

Tercero	Importe
FUNDACION UAL-ANECOOP	220.914,88
Total Becarios Colaboración	85.254,13
ASOCIACION DE PERSONAS CON DISCAPACIDAD EL SALIENTE	210.004,49

Subvenciones concedidas superiores a tres mil euros.

Tercero	Importe	Finalidad
Total Becas y Ayudas al Estudio	2.865.204,65	Becas y Ayudas al Estudio

No está registrada para cada transferencia y subvención concedida la normativa con base en la cual se han efectuado o concedido

15.Provisiones y contingencias

En 2020, las provisiones para Erasmus y reclamaciones sociales y patrimoniales ascienden a 85.756,53 €, teniendo la cuenta un saldo de 23.373,80 €, por lo que se hace necesario una dotación de 62.382,73 € para provisiones y contingencias.

16.Información sobre medio ambiente

Dada la actividad a la que se dedica la Universidad, la misma no tiene responsabilidades, gastos, activos, provisiones ni contingencias de naturaleza medioambiental que pudieran ser significativas en relación con el patrimonio, la situación financiera, los resultados y el saldo presupuestario de la misma. Por este motivo no se incluyen desgloses específicos en la presente cuentas anuales respecto a información de cuestiones medioambientales.

18.Presentación por actividades de la cuenta del resultado económico patrimonial

No se presenta la cuenta del resultado económico patrimonial por actividades al no estar desarrollada la contabilidad analítica.

20. Operaciones no presupuestarias de tesorería

Código - Concepto	S Inicial Deudor	S Inicial Acreedor	Rectif S Inic Deudor	Rectif S Inic Acreedor	Bajas y Prescripciones	Pagos Realizados	Cobros Recibidos	Saldo Deudor	Saldo Acreedor
310.010 - HACIENDA PUBLICA DEUDORA POR I.V.A.	467.626,49	0,00	0,00	0,00	0,00	755.136,34	1.179.624,10	43.138,73	
310.012 - DEUDORES IVA REPERCUTIDO	218.216,61	0,00	0,00	0,00	0,00	331.843,35	301.142,80	248.917,16	
310.015 - ANTICIPOS REINTEGRABLES ACCION SOCIAL	0,00	0,00	0,00	0,00	0,00	64.138,00	64.138,00	0,00	
310.024 - REINTEGROS NOMINA	5.787,31	0,00	0,00	0,00	0,00	21.826,27	18.443,97	9.169,61	
310.025 - INGRESOS RECIBIDOS A REPARTIR A TERCEROS	0,00	0,00	0,00	0,00	0,00	0,00	0,00	0,00	
311.006 - PAGOS PENDIENTES DE APLICACION	0,00	0,00	0,00	0,00	0,00	6.570,89	0,00	6.570,89	
320.001 - IRPF	0,00	1.655.013,19	0,00	0,00	0,00	13.924.197,26	14.012.388,73		1.743.204,66
320.002 - FIANZAS Y DEPOSITOS RECIBIDOS	0,00	62.943,34	0,00	0,00	0,00	0,00	0,00		62.943,34
320.004 - CUOTA DERECHOS PASIVOS	0,00	0,00	0,00	0,00	0,00	651.660,24	651.660,24		0,00
320.005 - CUOTA TRABAJADOR A LA SEGURIDAD SOCIAL	0,00	158.168,28	0,00	3,73	0,00	1.940.091,95	1.954.125,14		172.205,20
320.006 - RETENCIONES JUDICIALES Y CUOTAS SINDICALES	0,00	511,28	0,00	0,00	0,00	43.454,20	42.942,92		0,00
320.008 - MUFACE	0,00	0,00	0,00	0,00	0,00	355.738,19	355.738,19		0,00
320.019 - ACREEDORES IVA SOPORTADO	0,00	36.351,49	0,00	0,00	0,00	879.439,06	1.468.703,87		625.616,30
320.020 - INGRESOS PENDIENTES DE APLICAR	0,00	1.215,66	0,00	0,00	0,00	0,00	0,00		1.215,66
320.021 - INGRESOS PENDIENTES DE REPARTIR A TERCEROS	0,00	137.424,15	0,00	0,00	0,00	3.629.438,12	3.492.013,99		0,02
320.051 - SEGURO ESCOLAR	0,00	3.042,30	0,00	0,00	0,00	13.211,00	13.451,20		3.282,50
320.055 - I.V.A. INTRACOMUNITARIO	0,00	-4.979,71	0,00	0,00	0,00	52.894,20	52.096,00		-5.777,91
320.243 - ACREEDORES POR IGIC SOPORTADO	0,00	0,00	0,00	0,00	0,00	0,00	0,00		0,00
323.001 - SIN SALIDA MATERIAL DE FONDOS	0,00	0,00	0,00	-196,99	0,00	12.062,33	12.062,33		-196,99
350.227 - ERRORES BANCARIOS	19.629,03	23.086,26	0,00	0,00	0,00	79.940,60	76.877,15	611,71	393,78
390.001 - IVA SOPORTADO	266.308,43	0,00	0,00	0,00	0,00	1.603.946,87	1.213.132,66	657.122,64	
390.010 - IGIC REPERCUTIDO	0,00	0,00	0,00	0,00	0,00	0,00	0,00	0,00	
391.001 - IVA REPERCUTIDO	0,00	94.151,20	0,00	0,00	0,00	441.845,37	428.283,97		80.589,80
Suma Total	977.567,87	2.166.927,44	0,00	-193,26	0,00	24.807.434,24	25.336.825,26	965.530,74	2.683.476,36

21. Contratación administrativa. Procedimientos de adjudicación

Tipo de Contrato (AÑO 2020)	Procedimiento Abierto		Procedimiento Restringido		Procedimiento Negociado		Diálogo Competitivo	Adjudicación Directa	Total
	MULTIPLIC CRITERIOS	UNICO CRITERIO	MULTIPLIC CRITERIOS	UNICO CRITERIO	Con Publicidad	Sin Publicidad			
De obras	1.345.194,11	4.305.568,88	0,00	0,00		0,00	0,00	0,00	5.650.762,99
De suministro	5.614.642,84	96.851,64	0,00	170.415,75	0,00		0,00	0,00	5.881.910,23
Patrimoniales	0,00	0,00	0,00	0,00	0,00	0,00	0,00	0,00	0,00
De concesión de obra pública	0,00	0,00	0,00	0,00	0,00	0,00	0,00	0,00	0,00
De Gestion de SSPP	0,00	0,00	0,00	0,00	0,00	0,00	0,00	0,00	0,00
De Servicios	880.138,57	135.749,85	0,00	1.764.007,51	14.250,00		0,00	0,00	2.794.145,93
	7.839.975,52	4.538.170,37	0,00	1.934.423,26	14.250,00	0,00	0,00	0,00	14.326.819,15

22.Valores recibidos en depósito

El importe total de las garantías que hay constituidas a 31 de diciembre de 2020 en las Cajas Generales de Depósitos a nombre de la Universidad de Almería para los expedientes de contratación que continúan vivos es de 1.902.267,39 €.

23.Información presupuestaria

23.1.Presupuesto corriente

1.Presupuesto de gastos

Modificaciones de crédito y remanentes de crédito.

En el Anexo I se detallan las modificaciones de crédito y los remanentes de crédito.

El detalle de los Remanentes de crédito que arroja la liquidación del Presupuesto del ejercicio, distinguiendo los comprometidos y no comprometidos, es como se muestra a continuación por capítulos. Aquí figura el importe de lo comprometido no gastado antes del cierre. Al cierre se anula todo el comprometido no gastado, rehaciéndose en la apertura del ejercicio siguiente.

Clasificación económica	Remanente comprometido (*)	Remanente no comprometido
Capítulo 1	0,00	540.096,81
Capítulo 2	194.732,80	10.519.315,29
Capítulo 3	0,00	687,15
Capítulo 4	0,00	3.828.607,76
Capítulo 5	0,00	100.000,00
Capítulo 6	1.995.727,59	28.604.532,01
Capítulo 7	0,00	4.781,72
Capítulo 8	0,00	51.957,39
Capítulo 9	0,00	36,88
Total	2.190.460,39	43.650.015,01
Total Remanente		45.840.475,40

(*) Expedientes de contratación vigentes en fase D

Proyectos de inversión.

El Plan de infraestructura para la Universidad de Almería aprobado por la Junta de Andalucía a financiar con Remanentes de Tesorería no afectado es el que aquí se detalla. Este incluye fundamentalmente infraestructuras que vienen siendo una demanda de la comunidad universitaria desde hace bastantes años, las cuales están a final del 2020 en fase de construcción, adjudicación o en licitación.

Objeto	IMPORTE DE LICITACIÓN (EXCLUIDO IVA)	PERIODO DE EJECUCIÓN
Reforma Integral de la Casa del Estudiante	1ª FASE: 421.523,05€ 2ª FASE: 500.000,00€	2020-2021-2022
Construcción del Pabellón de Ciencias Naturales	899.640,00€	2020-2021
Construcción del Edificio de Empresariales	5.167.898,58€	2020-2021-22
Ampliación Aulas docentes Ciencias de la Salud	443.341,32€	2020-2021
Reforma del Edificio Central	231.737,61€	2020-2021
Construcción Aulario de Informática	4.703.057,3€	2021-2022
Construcción Edificio de Usos Múltiples	2.832.378,61€	2021-2022
Construcción Edificio Mixto Docencia Investigación de Ciencias del deporte	3.631.476,73 €	2021-2022
Reforma edificio CITE III: Nuevos laboratorios de docencia Medicina y Biotecnología	400.000 €	2023

ACREEDORES POR OPERACIONES PENDIENTES DE APLICAR A PRESUPUESTO

Aplicación Presupuestaria	Naturaleza del gasto	Importe
212.00	Mantenim. de edificios y otras construcciones	435,60
213.00	Mantenim. de maquinaria	2.179,56
213.01	Mantenim. de instalaciones	5.538,26
216.00	Mantenim. sist. inform.	46.198,28
220.00	Material de oficina	871,71
220.01	Prensa, revistas, libros, etc.	522,24
220.02	Material informático no inventariable	609,38
221.02	Gas	23,79
221.07	Suministros material docente	2.989,53
222.01	Postales	2.718,82
226.02	Información, divulgación y publicidad	242,00
226.06	Reuniones, conferencias, cursos	2.152,00
226.99	Otros gastos diversos	1.984,42
227.01	Seguridad	56.349,02
227.03	Postales o similares	165,25
227.08	Servicios de jardinería	5.512,23

ACREEDORES POR OPERACIONES PENDIENTES DE APLICAR A PRESUPUESTO

Aplicación Presupuestaria	Naturaleza del gasto	Importe
227.99	Otros	20.874,69
233.00	Otras indemnizaciones	126,00
640.02	Material fungible	9.010,34
640.99	Otros	1.988,65
641.02	Material fungible	741,00
641.99	Otros	2.505,21
642.02	Material fungible	2.159,81
	TOTAL	165.897,79

2.Presupuesto de ingresos
ANULACIÓN DE DERECHOS PRESUPUESTARIOS

Aplicación Presupuestaria	Descripción	Anulación de Liquidaciones	Aplazamiento y fraccionamiento	Devolución de Ingresos	Total Derechos Anulados
30300	TASAS ACADEMICAS POR SERVICIOS ADMINISTRATIVOS	0,00	0,00	9.339,09	9.339,09
31200	PRIMER Y SEGUNDO CICLO	0,00	0,00	722.038,66	722.038,66
31201	3ER CICLO EN CENTROS PROPIOS	0,00	0,00	4.716,42	4.716,42
31206	SERV. ACADÉM. DE PROGRAMAS OFICIALES DE POSGRADO	0,00	0,00	107.338,97	107.338,97
32000	ESTUDIOS DE EXTENSION UNIVERSITARIA	0,00	0,00	1.365,00	1.365,00
32001	CURSOS DE ENSEÑANZAS PROPIAS	1.430,00	0,00	22.791,00	24.221,00
32002	CURSOS SERVICIO DE EDUCACION FISICA DEPORTIVA	0,00	0,00	2.261,50	2.261,50
32003	CURSOS DE POSGRADO	0,00	0,00	4.020,00	4.020,00
32008	CURSOS, CONGRESOS, JORNADAS Y SIMILARES	300,00	0,00	3.516,00	3.816,00
32009	CURSOS STUDY ABROAD	3.640,00	0,00	12.900,00	16.540,00
32010	INSCRIPCIONES CURSOS Y EXAMENES CENTRO DE LENGUAS	0,00	0,00	19.098,50	19.098,50
32201	PERSONAL DOCENTE LABORAL	0,00	0,00	150,00	150,00
32300	CONTRATOS	111.123,04	0,00	4.876,00	115.999,04
32400	SERVICIOS TÉCNICOS	229,75	0,00	0,00	229,75
32600	SERVICIOS DEPORTIVOS UNIVERSITARIOS	0,00	0,00	1.237,15	1.237,15
33000	VENTA DE PUBLICACIONES PROPIAS	456,04	0,00	0,00	456,04
39999	OTROS INGRESOS DIVERSOS	0,00	0,00	64.877,95	64.877,95
54101	ALQUILER INSTALACIONES DEPORTIVAS	2.148,75	0,00	217,36	2.366,11
55100	DE CAFETERIA	3.722,45	0,00	0,00	3.722,45
55101	DE SERVICIOS REPROGRAFIA	2.996,88	0,00	0,00	2.996,88
55102	DE MAQUINA EXPENDEDORAS	8.511,39	0,00	0,00	8.511,39
55199	OTRAS CONCESIONES	909,33	0,00	0,00	909,33
75000	JUNTA ANDALUCÍA PARA INVESTIGACIÓN CIENTÍFICA	145.500,00	0,00	0,00	145.500,00
	TOTAL	280.967,63	0,00	980.743,60	1.261.711,23

RECAUDACIÓN NETA

Aplicación Presupuestaria	Descripción	Recaudación Total	Devolución de Ingresos	Recaudación Neta
30300	TASAS ACADEMICAS POR SERVICIOS ADMINISTRATIVOS	864.331,44	9.339,09	854.992,35
31200	PRIMER Y SEGUNDO CICLO	4.596.191,67	722.038,66	3.874.153,01
31201	3ER CICLO EN CENTROS PROPIOS	77.117,29	4.716,42	72.400,87
31203	COMPENSACION MATRICULAS FAMILIAS NUMEROSAS	230.880,76	0,00	230.880,76
31206	SERV. ACADÉM. DE PROGRAMAS OFICIALES DE POSGRADO	749.983,28	107.338,97	642.644,31

RECAUDACIÓN NETA

Aplicación Presupuestaria	Descripción	Recaudación Total	Devolución de Ingresos	Recaudación Neta
31207	BONIFICACIÓN MATRÍCULAS JUNTA ANDALUCÍA	1.421.089,78	0,00	1.421.089,78
32000	ESTUDIOS DE EXTENSION UNIVERSITARIA	10.535,00	1.365,00	9.170,00
32001	CURSOS DE ENSEÑANZAS PROPIAS	607.693,66	22.791,00	584.902,66
32002	CURSOS SERVICIO DE EDUCACION FISICA DEPORTIVA	30.587,50	2.261,50	28.326,00
32003	CURSOS DE POSGRADO	92.007,74	4.020,00	87.987,74
32008	CURSOS, CONGRESOS, JORNADAS Y SIMILARES	39.165,00	3.516,00	35.649,00
32009	CURSOS STUDY ABROAD	14.450,00	12.900,00	1.550,00
32010	INSCRIPCIONES CURSOS Y EXAMENES CENTRO DE LENGUAS	351.982,09	19.098,50	332.883,59
32201	PERSONAL DOCENTE LABORAL	38.665,00	150,00	38.515,00
32202	PERSONAL PAS FUNCIONARIO	7.305,00	0,00	7.305,00
32300	CONTRATOS	1.406.661,58	4.876,00	1.401.785,58
32400	SERVICIOS TECNICOS	29.446,47	0,00	29.446,47
32600	SERVICIOS DEPORTIVOS UNIVERSITARIOS	46.520,50	1.237,15	45.283,35
32903	SERVICIOS BIBLIOTECARIOS	1.782,14	0,00	1.782,14
32905	GESTION DE ACTIVIDADES DE INTERNACIONALIZACION	15.997,52	0,00	15.997,52
32999	OTRAS PRESTACIONES DE SERVICIO	19.314,05	0,00	19.314,05
33000	VENTA DE PUBLICACIONES PROPIAS	27.111,38	0,00	27.111,38
38000	DE EJERCICIOS CERRADOS	36.974,15	0,00	36.974,15
38100	DEL PRESUPUESTO CORRIENTE	32.847,57	0,00	32.847,57
39901	INGRESOS ACTUACIONES JUDICIALES	7.143,96	0,00	7.143,96
39902	COLABORACIONES ACTIVIDADES DEPORTIVAS	6.458,63	0,00	6.458,63
39903	OTRAS ACTIVIDADES VIC. INTERNACIONALIZACIÓN	540,00	0,00	540,00
39904	SERVICIO PREVENCIÓN RIESGOS LABORALES	33.183,88	0,00	33.183,88
39999	OTROS INGRESOS DIVERSOS	151.504,15	64.877,95	86.626,20
41000	DE ORGANISMOS AUTONOMOS ESTATALES	1.658.228,95	0,00	1.658.228,95
41100	DE ORGANISMOS AUTÓNOMOS DE LA JUNTA DE ANDALUCÍA	513.499,09	0,00	513.499,09
44000	DE CONSORCIOS	13.991,24	0,00	13.991,24
44100	DE UNIVERSIDADES PÚBLICAS	37.209,33	0,00	37.209,33
45000	FINANCIACIÓN BÁSICA	59.424.232,00	0,00	59.424.232,00
45002	PARA EL CONSEJO SOCIAL	110.000,00	0,00	110.000,00
45003	COMPENSACIÓN FONDO COVID	3.468.183,00	0,00	3.468.183,00
45004	PRÁCTICAS EN EMPRESAS Y FOMENTO CULTURA EMPRENDEDORA	408.342,00	0,00	408.342,00
45005	RESTO PLANES EXCELENCIA, COORDINACIÓN Y APOYO	964.557,00	0,00	964.557,00
46000	DIPUTACIONES	57.500,00	0,00	57.500,00
46100	AYUNTAMIENTOS	105.000,00	0,00	105.000,00
47000	DE ENTIDADES FINANCIERAS	16.900,00	0,00	16.900,00
47900	DE OTRAS EMPRESAS PRIVADAS	64.950,00	0,00	64.950,00
48000	DE FAMILIAS	8.310,00	0,00	8.310,00
48102	DE FUNDACIONES UNIVERSITARIAS	42.911,39	0,00	42.911,39
48199	DE OTRAS INSTITUCIONES SIN FINES DE LUCRO	90.032,07	0,00	90.032,07
49500	OTRAS TRANSFERENCIAS DE LA U.E	89.608,13	0,00	89.608,13
49600	TRANSFERENCIAS DE FUERA DE LA U.E.	88.887,50	0,00	88.887,50
52000	INTERESES DE CUENTAS BANCARIAS	381,67	0,00	381,67

RECAUDACIÓN NETA

Aplicación Presupuestaria	Descripción	Recaudación Total	Devolución de Ingresos	Recaudación Neta
54101	ALQUILER INSTALACIONES DEPORTIVAS	15.201,04	217,36	14.983,68
54102	ALQUILER DE AULAS Y OTROS RECINTOS UNIVERSTARIOS	4.461,47	0,00	4.461,47
55100	DE CAFETERIA	4.133,26	0,00	4.133,26
55101	DE SERVICIOS REPROGRAFIA	2.510,00	0,00	2.510,00
55102	DE MAQUINA EXPENDEDORAS	22.829,83	0,00	22.829,83
55199	OTRAS CONCESIONES	16.612,15	0,00	16.612,15
68000	DE EJERCICIOS CERRADOS	1.146,37	0,00	1.146,37
68100	DEL PRESUPUESTO CORRIENTE	41.756,84	0,00	41.756,84
70000	DEL M.E.C.D. PARA INVESTIGACION CIENTIFICA	2.430.103,82	0,00	2.430.103,82
71000	DE ORGANISMOS AUTONOMOS ESTATALES	304.837,60	0,00	304.837,60
74000	DE CONSORCIOS	24.686,81	0,00	24.686,81
74100	DE UNIVERSIDADES PÚBLICAS	202.586,20	0,00	202.586,20
75000	CONS. DE ECONOMÍA, INNOVACIÓN y CIENCIA PARA INV. CIENTÍFICA	2.941.671,51	0,00	2.941.671,51
75007	FINANCIACIÓN BÁSICA INVESTIGACIÓN	2.199.373,00	0,00	2.199.373,00
76100	AYUNTAMIENTOS	134.703,31	0,00	134.703,31
77900	DE OTRAS EMPRESAS PRIVADAS	100.530,19	0,00	100.530,19
78103	DE OTRAS FUNDACIONES	73.891,94	0,00	73.891,94
78199	DE OTRAS INSTITUCIONES SIN FINES DE LUCRO	257.182,68	0,00	257.182,68
79500	OTRAS TRANSFERENCIAS DE LA UNION EUROPEA	1.104.668,59	0,00	1.104.668,59
79600	OTRAS TRANSFERENCIAS FUERA DE LA UNIÓN EUROPEA	157.000,48	0,00	157.000,48
82100	A LARGO PLAZO	64.138,00	0,00	64.138,00
92101	PTMOS. RECIBIDOS MONEDA NACIONAL ENTES S. PÚBL.	276.114,08	0,00	276.114,08
TOTAL		88.490.333,73	980.743,60	87.509.590,13

DEVOLUCIONES DE INGRESOS

Aplicación Presup.	Descripción	Reconocidas en el ejercicio	Total devoluciones reconocidas	Pagadas en el ejercicio	Pendientes de pago a 31 de diciembre
30300	TASAS ACADEMICAS POR SERVICIOS ADMINISTRATIVOS	9.339,09	9.339,09	9.339,09	0,00
31200	PRIMER Y SEGUNDO CICLO	722.038,66	722.038,66	722.038,66	0,00
31201	3ER CICLO EN CENTROS PROPIOS	4.716,42	4.716,42	4.716,42	0,00
31206	SERV. ACADÉM. DE PROGRAMAS OFICIALES DE POSGRADO	107.338,97	107.338,97	107.338,97	0,00
32000	ESTUDIOS DE EXTENSION UNIVERSITARIA	1.365,00	1.365,00	1.365,00	0,00
32001	CURSOS DE ENSEÑANZAS PROPIAS	22.791,00	22.791,00	22.791,00	0,00
32002	CURSOS SERVICIO DE EDUCACION FISICA DEPORTIVA	2.261,50	2.261,50	2.261,50	0,00
32003	CURSOS DE POSGRADO	4.020,00	4.020,00	4.020,00	0,00
32008	CURSOS, CONGRESOS, JORNADAS Y SIMILARES	3.516,00	3.516,00	3.516,00	0,00
32009	CURSOS STUDY ABROAD	12.900,00	12.900,00	12.900,00	0,00
32010	INSCRIPCIONES CURSOS Y EXAMENES C. DE LENGUAS	19.098,50	19.098,50	19.098,50	0,00
32201	PERSONAL DOCENTE LABORAL	150,00	150,00	150,00	0,00
32300	CONTRATOS	4.876,00	4.876,00	4.876,00	0,00

32600	SERVICIOS DEPORTIVOS UNIVERSITARIOS	1.237,15	1.237,15	1.237,15	0,00
39999	OTROS INGRESOS DIVERSOS	64.877,95	64.877,95	64.877,95	0,00
54101	ALQUILER INSTALACIONES DEPORTIVAS	217,36	217,36	217,36	0,00
TOTAL		980.743,60	980.743,60	980.743,60	0,00

* No hay pendientes de pago a 1 de enero, modificaciones al saldo inicial, anulaciones ni prescripciones.

23.2.Presupuestos cerrados

1.Obligaciones de presupuestos cerrados

OBLIGACIONES DE PRESUPUESTOS CERRADOS (clasificación orgánica)

EJERCICIO 2019

Secciones orgánicas	Explicación	Oblig. inic. totales de ejer. anteriores	Modificación saldo inicial y anulaciones	Total obligaciones netas	Pagos totales	Pendiente de pago
11	GASTOS CENTRALES	1.529.279,82	0,00	1.529.279,82	1.529.279,82	0,00
12	SERVICIOS GENERALES	1.319.933,42	0,00	1.319.933,42	1.319.933,42	0,00
13	POSGRADO	7.041,22	0,00	7.041,22	7.041,22	0,00
14	ENSEÑ. PROPIAS, CURSOS, JORNADAS Y SEMINARIOS	137.760,03	0,00	137.760,03	137.760,03	0,00
16	FACULTADES Y CENTROS	51.528,97	0,00	51.528,97	51.528,97	0,00
17	DEPARTAMENTOS	76.198,46	0,00	76.198,46	76.198,46	0,00
20	INVESTIGACIÓN, CENTROS GENERALES	18.281,87	0,00	18.281,87	18.281,87	0,00
23	OTROS SERVICIOS UNIVERSITARIOS	3.114,04	0,00	3.114,04	3.114,04	0,00
30	PROYECTOS DE INVESTIGACIÓN	110.494,20	0,00	110.494,20	110.494,20	0,00
35	PROYECTOS EUROPEOS DE INVESTIGACIÓN	70.316,03	0,00	70.316,03	70.316,03	0,00
40	CONTRATOS DE INVESTIGACIÓN	49.334,74	0,00	49.334,74	49.334,74	0,00
50	GRUPOS DE INVESTIGACIÓN	60.969,86	0,00	60.969,86	60.969,86	0,00
72	PROYECTOS INTERNACIONALES DE COOPERACIÓN	4.929,64	0,00	4.929,64	4.929,64	0,00
TOTAL		3.439.182,30	0,00	3.439.182,30	3.439.182,30	0,00

2.Derechos a cobrar de presupuestos cerrados

Económica - Concepto	Año	Derechos In Totales	Der Rec Totales Brutos	Anu de Der Totales	Der Rec Totales Netos	Cobros Totales	Pendiente de Cobro
303.01 - TASAS ACADEMICAS POR SERVICIOS CENT ADSCRITOS	2009	10.649,96	10.649,96	0,00	10.649,96	0,00	10.649,96
303.01 - TASAS ACADEMICAS POR SERVICIOS CENT ADSCRITOS	2012	10.854,00	10.854,00	0,00	10.854,00	0,00	10.854,00
303.01 - TASAS ACADEMICAS POR SERVICIOS CENT ADSCRITOS	2013	10.292,40	10.292,40	0,00	10.292,40	0,00	10.292,40
312.02 - COMPENSACION MATRICULA BECARIOS MEC	2017	210.351,44	210.351,44	210.351,44	0,00	0,00	0,00
312.02 - COMPENSACION MATRICULA BECARIOS MEC	2019	2.975.064,05	2.975.064,05	0,00	2.975.064,05	2.862.008,75	113.055,30
312.07 - BONIFICACIÓN MATRÍCULAS JUNTA ANDALUCÍA	2019	895.002,61	895.002,61	0,00	895.002,61	895.002,61	0,00

Económica - Concepto	Año	Derechos In Totales	Der Rec Totales Brutos	Anu de Der Totales	Der Rec Totales Netos	Cobros Totales	Pendiente de Cobro
320.01 - CURSOS DE ENSEÑANZAS PROPIAS	2019	18.375,00	18.375,00	0,00	18.375,00	18.375,00	0,00
323.00 - CONTRATOS	2007	9.691,60	9.691,60	0,00	9.691,60	0,00	9.691,60
323.00 - CONTRATOS	2008	715,52	715,52	0,00	715,52	0,00	715,52
323.00 - CONTRATOS	2009	57.721,93	57.721,93	0,00	57.721,93	0,00	57.721,93
323.00 - CONTRATOS	2010	79.034,18	79.034,18	0,00	79.034,18	0,00	79.034,18
323.00 - CONTRATOS	2011	166.570,12	166.570,12	0,00	166.570,12	0,00	166.570,12
323.00 - CONTRATOS	2012	44.138,37	44.138,37	0,00	44.138,37	0,00	44.138,37
323.00 - CONTRATOS	2013	1.190,00	1.190,00	0,00	1.190,00	0,00	1.190,00
323.00 - CONTRATOS	2014	78.650,80	78.650,80	0,00	78.650,80	0,00	78.650,80
323.00 - CONTRATOS	2015	25.740,22	25.740,22	0,00	25.740,22	0,00	25.740,22
323.00 - CONTRATOS	2016	5.946,03	5.946,03	0,00	5.946,03	0,00	5.946,03
323.00 - CONTRATOS	2017	31.063,03	31.063,03	0,00	31.063,03	0,00	31.063,03
323.00 - CONTRATOS	2018	37.274,82	37.274,82	0,00	37.274,82	13.136,61	24.138,21
323.00 - CONTRATOS	2019	345.967,94	345.967,94	25.470,00	320.497,94	248.632,20	71.865,74
324.00 - SERVICIOS TECNICOS	2016	829,29	829,29	0,00	829,29	0,00	829,29
324.00 - SERVICIOS TECNICOS	2017	192,35	192,35	0,00	192,35	0,00	192,35
324.00 - SERVICIOS TECNICOS	2018	542,21	542,21	0,00	542,21	0,00	542,21
324.00 - SERVICIOS TECNICOS	2019	10.004,58	10.004,58	111,59	9.892,99	7.405,49	2.487,50
329.03 - SERVICIOS BIBLIOTECARIOS	2016	20,00	20,00	0,00	20,00	20,00	0,00
329.03 - SERVICIOS BIBLIOTECARIOS	2017	10,00	10,00	0,00	10,00	0,00	10,00
329.03 - SERVICIOS BIBLIOTECARIOS	2018	10,00	10,00	0,00	10,00	10,00	0,00
329.03 - SERVICIOS BIBLIOTECARIOS	2019	36,00	36,00	8,00	28,00	13,00	15,00
329.99 - OTRAS PRESTACIONES DE SERVICIO	2016	13.114,29	13.114,29	0,00	13.114,29	0,00	13.114,29
329.99 - OTRAS PRESTACIONES DE SERVICIO	2017	206,61	206,61	0,00	206,61	0,00	206,61
329.99 - OTRAS PRESTACIONES DE SERVICIO	2018	867,76	867,76	0,00	867,76	0,00	867,76
329.99 - OTRAS PRESTACIONES DE SERVICIO	2019	32.338,84	32.338,84	4.000,00	28.338,84	15.479,34	12.859,50
330.00 - VENTA DE PUBLICACIONES PROPIAS	2018	1.788,02	1.788,02	0,00	1.788,02	33,66	1.754,36
330.00 - VENTA DE PUBLICACIONES PROPIAS	2019	13.464,61	13.464,61	0,00	13.464,61	6.774,55	6.690,06
399.99 - OTROS INGRESOS DIVERSOS	2017	24,79	24,79	0,00	24,79	0,00	24,79
399.99 - OTROS INGRESOS DIVERSOS	2019	19.728,51	19.728,51	0,00	19.728,51	1.028,08	18.700,43
Total 3		5.107.471,88	5.107.471,88	239.941,03	4.867.530,85	4.067.919,29	799.611,56
450.00 - FINANCIACIÓN BÁSICA	2015	11.805.220,88	11.805.220,88	0,00	11.805.220,88	11.153.545,66	651.675,22
450.00 - FINANCIACIÓN BÁSICA	2019	253.964,00	253.964,00	0,00	253.964,00	253.964,00	0,00
450.01 - CONTRATO PROGRAMA	2015	3.340.369,00	3.340.369,00	0,00	3.340.369,00	3.340.369,00	0,00
450.99 - C. ECONOMÍA, INNOVACIÓN y CIENCIA, OTROS	2019	9.423,64	9.423,64	0,00	9.423,64	9.423,64	0,00
451.10 - CONSEJERIA PARA LA IGUALDAD Y BIENESTAR SOCIAL	2019	63.391,83	63.391,83	0,00	63.391,83	63.391,83	0,00
Total 4		15.472.369,35	15.472.369,35	0,00	15.472.369,35	14.820.694,13	651.675,22
532.00 - DE SOCIEDADES MERCANTILES, ENTIDADES EMPRESARIALES Y OTROS ORGANISMOS PÚBLICOS	2019	3.584,53	3.584,53	0,00	3.584,53	0,00	3.584,53
541.01 - ALQUILER INSTALACIONES DEPORTIVAS	2015	653,64	653,64	0,00	653,64	0,00	653,64
541.01 - ALQUILER INSTALACIONES DEPORTIVAS	2017	2,23	2,23	2,23	0,00	0,00	0,00
541.02 - ALQUILER DE AULAS Y OTROS RECINTOS UNIVERSTARIOS	2019	6.046,50	6.046,50	0,00	6.046,50	6.046,50	0,00
551.00 - DE CAFETERIA	2019	14.767,15	14.767,15	0,00	14.767,15	0,00	14.767,15

Económica - Concepto	Año	Derechos In Totales	Der Rec Totales Brutos	Anu de Der Totales	Der Rec Totales Netos	Cobros Totales	Pendiente de Cobro
551.01 - DE SERVICIOS REPROGRAFIA	2019	10.000,00	10.000,00	0,00	10.000,00	10.000,00	0,00
551.02 - DE MAQUINA EXPENDEDORAS	2019	8.653,00	8.653,00	0,00	8.653,00	8.653,00	0,00
551.99 - OTRAS CONCESIONES	2015	110.656,26	110.656,26	0,00	110.656,26	0,00	110.656,26
551.99 - OTRAS CONCESIONES	2016	33.636,86	33.636,86	0,00	33.636,86	8.571,01	25.065,85
551.99 - OTRAS CONCESIONES	2017	12.488,05	12.488,05	0,00	12.488,05	0,00	12.488,05
551.99 - OTRAS CONCESIONES	2018	10.313,12	10.313,12	0,00	10.313,12	0,00	10.313,12
551.99 - OTRAS CONCESIONES	2019	25.464,05	25.464,05	0,00	25.464,05	388,66	25.075,39
591.00 - EXPLOTACIÓN DE PATENTES	2012	5.000,00	5.000,00	0,00	5.000,00	0,00	5.000,00
591.00 - EXPLOTACIÓN DE PATENTES	2013	3.750,00	3.750,00	0,00	3.750,00	0,00	3.750,00
591.00 - EXPLOTACIÓN DE PATENTES	2014	2.000,00	2.000,00	0,00	2.000,00	0,00	2.000,00
591.00 - EXPLOTACIÓN DE PATENTES	2015	2.550,00	2.550,00	0,00	2.550,00	0,00	2.550,00
Total 5		249.565,39	249.565,39	2,23	249.563,16	33.659,17	215.903,99
700.00 - DEL M.E.C.D. PARA INVESTIGACION CIENTIFICA	2019	114.081,12	114.081,12	0,00	114.081,12	114.081,12	0,00
750.00 - CONS. DE ECONOMÍA, INNOVACIÓN Y CIENCIA PARA INV. CIENTÍFICA	2012	29.500,00	29.500,00	29.500,00	0,00	0,00	0,00
750.00 - CONS. DE ECONOMÍA, INNOVACIÓN Y CIENCIA PARA INV. CIENTÍFICA	2017	1.448,87	1.448,87	0,00	1.448,87	0,00	1.448,87
750.00 - CONS. DE ECONOMÍA, INNOVACIÓN Y CIENCIA PARA INV. CIENTÍFICA	2019	2.882.858,58	2.882.858,58	0,00	2.882.858,58	2.882.858,58	0,00
750.00 - CONS. DE INNOVACIÓN, CIENCIA Y EMPRESA PARA INV. CIENTÍFICA	2009	46.392,00	46.392,00	46.392,00	0,00	0,00	0,00
750.07 - FINANCIACIÓN BÁSICA INVESTIGACIÓN	2019	2.723.605,00	2.723.605,00	0,00	2.723.605,00	2.723.605,00	0,00
750.09 - CONS. ECONOMÍA, INNOVACIÓN Y CIENCIA PARA OTRAS INVERSIONES	2012	348.000,00	348.000,00	348.000,00	0,00	0,00	0,00
Total 7		6.145.885,57	6.145.885,57	423.892,00	5.721.993,57	5.720.544,70	1.448,87
Suma Total		26.975.292,19	26.975.292,19	663.835,26	26.311.456,93	24.642.817,29	1.668.639,64

**En todos estos ejercicios no hay modificaciones al saldo inicial ni derechos cancelados. Todos los derechos anulados son por anulación de liquidaciones.*

ANTIGÜEDAD DE LOS DERECHOS PENDIENTES DE COBRO

Aplicación Presupuestaria	Descripción	Pte. Cobro Ej. 2019	Pte. Cobro Ej. 2018	Pte. Cobro Ej. 2017	Pte. Cobro Ej. 2016	Pte. Cobro Ej. 2015	Ejercicios anteriores	Total pendiente de cobro
130301	TASAS ACADEMICAS POR SERVICIOS CENT AI	0,00	0,00	0,00	0,00	0,00	31.796,36	31.796,36
131202	COMPENSACION MATRICULA BECARIOS ME	113.055,30	0,00	0,00	0,00	0,00	0,00	113.055,30
132300	CONTRATOS ART 83 LOU	71.865,74	24.138,21	31.063,03	5.946,03	25.740,22	437.712,52	596.465,75
132400	SERVICIOS TECNICOS	2.487,50	542,21	192,35	829,29	0,00	0,00	4.051,35
132903	SERVICIOS BIBLIOTECARIOS	15,00	0,00	10,00	0,00	0,00	0,00	25,00
132999	OTRAS PRESTACIONES DE SERVICIO	12.859,50	867,76	206,61	13.114,29	0,00	0,00	27.048,16
133000	VENTA DE PUBLICACIONES	6.690,06	1.754,36	0,00	0,00	0,00	0,00	8.444,42
139999	OTROS INGRESOS DIVERSOS	18.700,43	0,00	24,79	0,00	0,00	0,00	18.725,22
145000	FINANCIACIÓN BÁSICA	0,00	0,00	0,00	0,00	651.675,22	0,00	651.675,22
153200	DE SOCIEDADES MERCANTILES, ENTIDADES E	3.584,53	0,00	0,00	0,00	0,00	0,00	3.584,53
154101	ALQUILER INSTALACIONES DEPORTIVAS	0,00	0,00	0,00	0,00	653,64	0,00	653,64
155100	DE CAFETERÍAS	14.767,15	0,00	0,00	0,00	0,00	0,00	14.767,15
155199	OTRAS CONCESIONES	25.075,39	10.313,12	12.488,05	25.065,85	110.656,26	0,00	183.598,67
159100	EXPLOTACIÓN DE PATENTES	0,00	0,00	0,00	0,00	2.550,00	10.750,00	13.300,00
175000	DE LA CONSEJ. PARA INVESTIG. CIENTIFICA	0,00	0,00	1.448,87	0,00	0,00	0,00	1.448,87
	TOTAL	269.100,60	37.615,66	45.433,70	44.955,46	791.275,34	480.258,88	1.668.639,64

3.Derechos presupuestarios pendientes de cobro según su grado de exigibilidad

Los derechos pendientes de cobro se exigen de acuerdo con la Normativa vigente.

4.Variación de resultados presupuestarios de ejercicios anteriores

VARIACIÓN DE RESULTADOS PRESUPUESTARIOS DE EJERCICIOS ANTERIORES

CONCEPTOS	TOTAL VARIACIÓN DERECHOS	TOTAL VARIACIÓN OBLIGACIONES	VARIACIÓN DE RESULTADOS PRESUPUESTARIOS DE EJERCICIOS ANTERIORES
a) Operaciones corrientes	-239.943,26	0,00	-239.943,26
b) Operaciones de capital	-423.892,00	0,00	-423.892,00
1. Total Variaciones Operaciones no Financieras (a+b)	-663.835,26	0,00	-663.835,26
c) Activos financieros	0	0,00	0
d) Pasivos financieros	0	0,00	0
2. Total Variaciones Operaciones Financieras (c+d)	0,00	0,00	0,00
TOTAL	-663.835,26	0,00	-663.835,26

23.3.Compromisos de gasto con cargo a presupuestos de ejercicios posteriores

COMPROMISOS DE GASTO CON CARGO A PRESUPUESTOS DE EJERCICIOS POSTERIORES (clasificación orgánica)

C.G.	DESCRIPCIÓN	Compromisos de gastos adquiridos con cargo al Ejercicio del:				
		Año 2021	Año 2022	Año 2023	Año 2024	Años sig.
111001	GASTOS ESTRUCTURALES	3.645.736,86	1.564.906,26	6.262,15	0,00	0,00
111006	GASTOS GENERALES FUNCIONAMIENTO	37.510,00	18.755,00	0,00	0,00	0,00
111038	ACCIONES ORIENTADAS A LA ESTRATEGIA DE UNIV	0,00	0,00	0,00	0,00	0,00
111070	SISTEMAS INFORMATICOS, MANTENIMIENTO	1.292.735,39	742.399,25	727.930,35	0,00	0,00
111071	TELEFONIA	245.974,45	57.475,00	57.475,00	38.316,67	0,00
111073	ADMINISTRACIÓN ELECTRÓNICA	108.639,08	108.639,08	54.319,54	0,00	0,00
122094	Pabellón Científico de Ciencias Naturales	495.109,52	0,00	0,00	0,00	0,00
122203	MANTENIMIENTO DE INFRAESTRUCTURAS	60.785,22	0,00	0,00	0,00	0,00
122216	REMODELACIÓN DE EDIFICIOS	0,00	0,00	0,00	0,00	0,00
122241	EQUIPAMIENTO	13.473,36	7.423,36	3.711,68	0,00	0,00
122242	INVERSIONES PAU	23.595,00	23.595,00	0,00	0,00	0,00
122243	REMODELACIÓN CENTRO DEL ESTUDIANTE	249.474,62	0,00	0,00	0,00	0,00
122246	EDIFICIO DE USOS MÚLTIPLES	0,00	0,00	0,00	0,00	0,00
122248	CONSTRUCCIÓN EDIFICIO NUEVO DE DEPORTES	0,00	0,00	0,00	0,00	0,00
122552	EDITORIAL UAL	24.960,00	24.960,00	24.960,00	18.720,00	0,00
122561	COMUNICACIONES	58.115,85	15.954,82	0,00	0,00	0,00
122601	SECRETARIADO DE DEPORTES	16.516,50	0,00	0,00	0,00	0,00
122604	SECRETARIADO DE PREVENCIÓN DE RIESGOS LABO	79.265,36	0,00	0,00	0,00	0,00
122607	SECRETARIADO DE SOSTENIBILIDAD	0,00	0,00	0,00	0,00	0,00
141001	CENTRO DE FORMACIÓN CONTINUA	60.500,00	0,00	0,00	0,00	0,00
300958	PROYECTO INVESTIGACIÓN RTC-2017-6405-1.- Garc	18.760,00	0,00	0,00	0,00	0,00
350067	PROYECTO EUROPEO JOSÉ LUIS CASAS LÓPEZ	1.941,17	0,00	0,00	0,00	0,00
500007	GRUP. RODRIGUEZ FERNANDEZ ALBA, AMADEO	0,00	0,00	0,00	0,00	0,00
	TOTAL	6.433.092,38	2.564.107,77	874.658,72	57.036,67	0,00

COMPROMISOS DE GASTO CON CARGO A PRESUPUESTOS DE EJERCICIOS POSTERIORES
(clasificación económica)

Capítulo	DESCRIPCIÓN	Compromisos de gastos adquiridos con cargo al Ejercicio del:				
		Año 2021	Año 2022	Año 2023	Año 2024	Años sig.
2	Gastos corrientes en bienes y servicios	4.616.160,89	1.872.002,16	200.733,69	57.036,67	0,00
6	Inversiones reales	1.816.931,49	692.105,61	673.925,03	0,00	0,00
TOTAL		6.433.092,38	2.564.107,77	874.658,72	57.036,67	0,00

23.4. Gastos con financiación afectada

Gasto con financiación afectada, es aquel gasto presupuestario que se financia, en todo o en parte, con recursos presupuestarios concretos que en caso de no realizarse el gasto no podrían percibirse o si se hubieran percibido deberían reintegrarse a los agentes que los aportaron.

En la Universidad de Almería se considera gasto con financiación afectada todo aquel gasto concreto que se distribuya a un centro de gasto particular, y que se financie con ingresos externos a la Universidad, tal como se describe en el Presupuesto Anual de cada ejercicio cuando se caracteriza al Presupuesto Finalista.

En el Anexo II se ofrece el listado completo de las desviaciones del ejercicio y de las desviaciones acumuladas.

No están suficientemente desarrollados los canales de información para poder ofrecer el cuadro “2. Gestión del gasto presupuestario”, ni las desviaciones de financiación por agente financiador.

23.5. Remanente de Tesorería

REMANENTE DE TESORERÍA

Nº DE CUENTAS	COMPONENTES	EJERCICIO 2020		EJERCICIO 2019	
57, 556	1. (+) Fondos líquidos		68.515.510,39		55.516.184,06
	2. (+) Derechos pendientes de cobro		7.835.707,03		27.932.935,91
430	· (+) del Presupuesto corriente	5.201.536,65		10.425.821,54	
431	· (+) de Presupuestos cerrados	1.668.639,64		16.549.175,53	
246, 247, 260, 265, 440, 442, 449, 456, 470, 471, 472, 537, 538, 550, 565, 566	· (+) de operaciones no presupuestarias	965.530,74		957.938,84	
	3. (-) Obligaciones pendientes de pago		9.417.935,31		5.586.480,71
400	· (+) del Presupuesto corriente	6.734.458,95		3.439.182,30	
401	· (+) de Presupuestos cerrados	0,00		0,00	
167, 168, 180, 185. 410, 412, 419, 453, 456, 475, 476, 477, 517, 518, 550, 560, 561	· (+) de operaciones no presupuestarias	2.683.476,36		2.147.298,41	
	4. (+) Partidas pendientes de aplicación		0,00		251.868,82
554, 559	· (-) cobros realizados pendientes de aplicación definitiva	0,00		0,00	
555, 5581, 5585	· (+) pagos realizados pendientes de aplicación definitiva	0,00		251.868,82	
	I. Remanente de Tesorería Total (1 + 2 - 3 + 4 + Ajuste)		66.933.282,11		78.114.508,08
	II. Exceso de financiación afectada		36.972.986,66		37.031.524,69
295, 298, 490, 595, 598	III. Saldos de dudoso cobro		999.457,50		1.191.785,35
	IV. Remanente de tesorería no afectado (I - II - III)		28.960.837,95		39.891.198,04

24. Indicadores financieros, patrimoniales y presupuestarios

24.1. Indicadores financieros y patrimoniales

24.1. Indicadores financieros y patrimoniales	EJ. ACTUAL	EJ. ANTERIOR
---	------------	--------------

a) LIQUIDEZ INMEDIATA: Refleja el porcentaje de deudas presupuestarias y no presupuestarias que pueden atenderse con la liquidez inmediatamente disponible.

LIQUIDEZ INMEDIATA	Fondos líquidos	4,67	4,85
	Pasivo corriente		

b) LIQUIDEZ A CORTO PLAZO: Refleja la capacidad que tiene la entidad para atender a corto plazo sus obligaciones pendientes de pago.

LIQUIDEZ A CORTO PLAZO	Fondos líquidos + Derechos pendientes de cobro	5,23	7,33
	Pasivo corriente		

c) LIQUIDEZ GENERAL: Refleja en qué medida todos los elementos patrimoniales que componen el activo corriente cubren el pasivo corriente. También llamado fondo de maniobra o capital circulante.

LIQUIDEZ GENERAL	Activo corriente	5,25	7,36
	Pasivo corriente		

d) ENDEUDAMIENTO: Representa la relación entre la totalidad del pasivo exigible (corriente y no corriente) respecto al patrimonio neto más el pasivo total de la entidad.

ENDEUDAMIENTO	Pasivo corriente + Pasivo no corriente	0,18	0,16
	Pasivo corriente + Pasivo no corriente + Patrimonio neto		

e) RELACIÓN DE ENDEUDAMIENTO: Representa la relación existente entre el pasivo corriente y el no corriente.

RELACIÓN DE ENDEUDAMIENTO	Activo corriente	2,87	3,14
	Pasivo no corriente		

f) CASH-FLOW: Refleja en qué medida los flujos netos de gestión de caja cubren el pasivo de la entidad.

CASH-FLOW	Pasivo no corriente + Pasivo corriente	1,96	1,80
	Flujos netos de gestión		

g) RATIOS DE LA CUENTA DEL RESULTADO ECONÓMICO PATRIMONIAL

EJ. ACTUAL	EJ. ANTERIOR
------------	--------------

g.1) Estructura de los ingresos.

INGRESOS DE GESTIÓN ORDINARIA (IGOR)	Ingresos tributarios y cotizaciones / IGOR	0,01	0,01
	Transferencias y subvenciones recibidas / IGOR	0,84	0,84
	Ventas netas y prestaciones de servicios / IGOR	0,12	0,11
	Resto Ingresos de gestión ordinaria / IGOR	0,04	0,04

g.2) Estructura de los gastos.

GASTOS DE GESTIÓN ORDINARIA (GGOR)	Gastos de personal / GGOR	0,76	0,72
	Transferencias y subvenciones concedidas / GGOR	0,03	0,05
	Aprovisionamientos / GGOR	0,00	0,00
	Resto Gastos de gestión ordinaria / GGOR	0,21	0,23

g.3) Cobertura de los gastos corrientes. Pone de manifiesto la relación existente entre los gastos de gestión ordinaria con los ingresos de la misma naturaleza.

COBERTURA DE LOS GASTOS CORRIENTES	Gastos de gestión ordinaria	1,08	0,99
	Ingresos de gestión ordinaria		

h) Rentabilidad sobre recursos propios.

Rentabilidad sobre recursos propios	Ahorro / Desahorro	-3,73%	0,60%
	Resultado neto		

i) Coeficiente de solvencia.

Coeficiente de solvencia	Patrimonio neto	4,65	5,22
	Pasivo corriente + Pasivo no corriente		

24.2. Indicadores presupuestarios

a) Del presupuesto de gastos corriente EJ. ANTERIOR

1) EJECUCIÓN DEL PRESUPUESTO DE GASTOS: Refleja la proporción de los créditos aprobados en el ejercicio que han dado lugar a reconocimiento de obligaciones presupuestarias.

EJECUCIÓN PRESUPUESTO GASTOS	$\frac{\text{Obligaciones reconocidas netas}}{\text{Créditos totales}}$	0,69	0,72
------------------------------	---	------	------

2) REALIZACIÓN DE PAGOS: Refleja la proporción de obligaciones reconocidas en ejercicio cuyo pago ya se ha realizado al finalizar el mismo con respecto al total de obligaciones reconocidas.

REALIZACIÓN DE PAGOS	$\frac{\text{Pagos realizados}}{\text{Obligaciones reconocidas netas}}$	0,93	0,97
----------------------	---	------	------

3) ESFUERZO INVERSOR: Establece la proporción que representan las operaciones de capital realizadas en el ejercicio en relación con la totalidad de los gastos presupuestarios realizados en el mismo.

ESFUERZO INVERSOR	$\frac{\text{Obligaciones reconocidas netas (Caps. 6 y 7)}}{\text{Total obligaciones reconocidas netas}}$	0,19	0,17
-------------------	---	------	------

4) PERIODO MEDIO DE PAGO: Refleja el tiempo medio que la entidad tarda en pagar a sus acreedores derivados de la ejecución del presupuesto.

PERIODO MEDIO DE PAGO	$\frac{\text{Obligaciones pendientes de pago}}{\text{Obligaciones reconocidas netas}} \times 365$	23,82	12,63
-----------------------	---	-------	-------

b) Del presupuesto de ingresos corriente: EJ. ANTERIOR

1) EJECUCIÓN DEL PRESUPUESTO DE INGRESOS: Refleja la proporción que sobre los ingresos presupuestarios previstos suponen los ingresos presupuestarios netos, esto es, los derechos liquidados netos.

EJECUCIÓN PRESUPUESTO INGRESOS	$\frac{\text{Derechos reconocidos netos}}{\text{Previsiones definitivas}}$	0,62	0,75
--------------------------------	--	------	------

2) REALIZACIÓN DE COBROS: Recoge el porcentaje que suponen los cobros obtenidos en el ejercicio sobre los derechos reconocidos netos.

REALIZACIÓN DE COBROS	$\frac{\text{Recaudación neta}}{\text{Derechos reconocidos netos}}$	0,94	0,90
-----------------------	---	------	------

3) PERIODO MEDIO DE COBROS: Refleja el número de días que por término medio tarda la entidad en cobrar sus ingresos, es decir, en recaudar sus derechos reconocidos derivados de la ejecución del presupuesto.

PERIODO MEDIO DE COBRO	$\frac{\text{Derechos pendientes de cobro}}{\text{Derechos reconocidos netos}} \times 365$	20,47	36,39
------------------------	--	-------	-------

c) De presupuestos cerrados: EJ. ANTERIOR

1) REALIZACIÓN DE PAGOS: Pone de manifiesto la proporción de pagos que se han efectuado en el ejercicio de las obligaciones pendientes de pago de presupuestos ya cerrados.

REALIZACIÓN DE PAGOS	$\frac{\text{Pagos}}{\text{Saldo inicial de obligaciones (+/- modificaciones y anulaciones)}}$	1	1
----------------------	--	---	---

2) REALIZACIÓN DE COBROS: Pone de manifiesto la proporción de cobros que se han efectuado en el ejercicio relativo a derechos pendientes de cobro de presupuestos ya cerrados.

REALIZACIÓN DE COBROS	$\frac{\text{Cobros}}{\text{Saldo inicial de derechos (+/- modificaciones y anulaciones)}}$	0,94	0,36
-----------------------	---	------	------

25. Información sobre el coste de las actividades

La contabilidad analítica está en proceso de implantación. Ya ha sido aprobado por el Ministerio el Proyecto de Personalización para la UAL del Modelo de Contabilidad Analítica para las Universidades Públicas. Aunque todavía faltan algunos pasos que dar, a lo largo de 2019 se espera disponer de los primeros datos. Pero a día de hoy todavía no se puede dar la información contenida en el P.G.C.P.

26. Indicadores de gestión

No están suficientemente desarrollados los procedimientos para cumplimentar este apartado. En algunos de estos indicadores es necesaria la implantación de la Contabilidad Analítica.

27. Hechos posteriores al cierre

No hay hechos significativos posteriores al cierre.

Relación de notas contenidas en la Memoria del P.G.C.P. que no se publican

Relación de notas contenidas en la Memoria del P.G.C.P. que no aparecen en estas Cuentas por carecer de contenido:

- 2. Gestión indirecta de servicios públicos, convenios y otras formas de colaboración
 - 6. Inversiones inmobiliarias.
 - 8. Arrendamientos financieros y otras operaciones de naturaleza similar.
 - 11. Coberturas contables.
 - 12. Activos construidos o adquiridos para otras entidades y otras existencias
 - 13. Moneda extranjera.
 - 17. Activos en estado de venta.
 - 19. Operaciones por administración de recursos por cuenta de otros entes públicos.
-

**CUENTAS ANUALES DE: FUNDACIÓN DE LA UNIVERSIDAD DE
ALMERÍA Y FUNDACIÓN FINCA EXPERIMENTAL UAL-
ANECOOP**



Informe de Auditoría de Fundación de la Universidad de Almería

(Junto con las cuentas anuales abreviadas de
Fundación Universidad de Almería
correspondientes al ejercicio finalizado el
31.12.2020)



KPMG Auditores, S.L.
Marqués de Larios, 3
29015 Málaga

Informe de Auditoría de Cuentas Anuales Abreviadas emitido por un Auditor Independiente

Al Patronato de Fundación de la Universidad de Almería.

Opinión

Hemos auditado las cuentas anuales abreviadas adjuntas de Fundación de la Universidad de Almería (la "Fundación") que comprenden el balance abreviado a 31 de diciembre de 2020, la cuenta de resultados abreviada y la memoria abreviada correspondientes al ejercicio anual terminado en dicha fecha.

En nuestra opinión, las cuentas anuales abreviadas adjuntas expresan, en todos los aspectos significativos, la imagen fiel del patrimonio y de la situación financiera de Fundación de la Universidad de Almería a 31 de diciembre de 2020, así como de sus resultados correspondientes al ejercicio anual terminado en dicha fecha, de conformidad con el marco normativo de información financiera que resulta de aplicación (que se identifica en la nota 2 de la memoria) y, en particular, con los principios y criterios contables contenidos en el mismo.

Fundamento de la opinión

Hemos llevado a cabo nuestra auditoría de conformidad con la normativa reguladora de la actividad de auditoría de cuentas vigente en España. Nuestras responsabilidades de acuerdo con dichas normas se describen más adelante en la sección *Responsabilidades del auditor en relación con la auditoría de las cuentas anuales abreviadas* de nuestro informe.

Somos independientes de la Fundación de conformidad con los requerimientos de ética, incluidos los de independencia, que son aplicables a nuestra auditoría de las cuentas anuales abreviadas en España según lo exigido por la normativa reguladora de la actividad de auditoría de cuentas. En este sentido, no hemos prestado servicios distintos a los de la auditoría de cuentas ni han concurrido situaciones o circunstancias que, de acuerdo con lo establecido en la citada normativa reguladora, hayan afectado a la necesaria independencia de modo que se haya visto comprometida.

Consideramos que la evidencia de auditoría que hemos obtenido proporciona una base suficiente y adecuada para nuestra opinión.



Aspectos más relevantes de la auditoría

Los aspectos más relevantes de la auditoría son aquellos que, según nuestro juicio profesional, han sido considerados como los riesgos de incorrección material más significativos en nuestra auditoría de las cuentas anuales abreviadas del periodo actual. Estos riesgos han sido tratados en el contexto de nuestra auditoría de las cuentas anuales abreviadas en su conjunto, y en la formación de nuestra opinión sobre éstas, y no expresamos una opinión por separado sobre esos riesgos.

Hemos determinado que no existen riesgos más significativos considerados en la auditoría que se deban comunicar en nuestro informe.

Responsabilidad de la Gerente en relación con las cuentas anuales abreviadas

La Gerente es responsable de formular las cuentas anuales abreviadas adjuntas, de forma que expresen la imagen fiel del patrimonio, de la situación financiera y de los resultados de la Fundación, de conformidad con el marco normativo de información financiera aplicable a la entidad en España, y del control interno que consideren necesario para permitir la preparación de cuentas anuales abreviadas libres de incorrección material, debida a fraude o error.

En la preparación de las cuentas anuales abreviadas, la Gerente es responsable de la valoración de la capacidad de la Fundación para continuar como empresa en funcionamiento, revelando, según corresponda, las cuestiones relacionadas con la empresa en funcionamiento y utilizando el principio contable de empresa en funcionamiento excepto si la Gerente tiene intención de liquidar la fundación o de cesar sus operaciones, o bien no exista otra alternativa realista.

Responsabilidades del auditor en relación con la auditoría de las cuentas anuales abreviadas

Nuestros objetivos son obtener una seguridad razonable de que las cuentas anuales abreviadas en su conjunto están libres de incorrección material, debida a fraude o error, y emitir un informe de auditoría que contiene nuestra opinión. Seguridad razonable es un alto grado de seguridad pero no garantiza que una auditoría realizada de conformidad con la normativa reguladora de la actividad de auditoría de cuentas vigente en España siempre detecte una incorrección material cuando existe. Las incorrecciones pueden deberse a fraude o error y se consideran materiales si, individualmente o de forma agregada, puede preverse razonablemente que influyan en las decisiones económicas que los usuarios toman basándose en las cuentas anuales abreviadas.

Como parte de una auditoría de conformidad con la normativa reguladora de la actividad de auditoría de cuentas vigente en España, aplicamos nuestro juicio profesional y mantenemos una actitud de escepticismo profesional durante toda la auditoría. También:

- Identificamos y valoramos los riesgos de incorrección material en las cuentas anuales abreviadas, debida a fraude o error, diseñamos y aplicamos procedimientos de auditoría para responder a dichos riesgos y obtenemos evidencia de auditoría suficiente y adecuada para proporcionar una base para nuestra opinión. El riesgo de no detectar una incorrección material debida a fraude es más elevado que en el caso de una incorrección material debida a error, ya que el fraude puede implicar colusión, falsificación, omisiones deliberadas, manifestaciones intencionadamente erróneas, o la elusión del control interno.




- Obtenemos conocimiento del control interno relevante para la auditoría con el fin de diseñar procedimientos de auditoría que sean adecuados en función de las circunstancias, y no con la finalidad de expresar una opinión sobre la eficacia del control interno de la entidad.
- Evaluamos si las políticas contables aplicadas son adecuadas y la razonabilidad de las estimaciones contables y la correspondiente información revelada por la Gerente.
- Concluimos sobre si es adecuada la utilización, por la Gerente, del principio contable de empresa en funcionamiento y, basándonos en la evidencia de auditoría obtenida, concluimos sobre si existe o no una incertidumbre material relacionada con hechos o con condiciones que pueden generar dudas significativas sobre la capacidad de la Fundación para continuar como empresa en funcionamiento. Si concluimos que existe una incertidumbre material, se requiere que llamemos la atención en nuestro informe de auditoría sobre la correspondiente información revelada en las cuentas anuales abreviadas o, si dichas revelaciones no son adecuadas, que expresemos una opinión modificada. Nuestras conclusiones se basan en la evidencia de auditoría obtenida hasta la fecha de nuestro informe de auditoría. Sin embargo, los hechos o condiciones futuros pueden ser la causa de que la Fundación deje de ser una empresa en funcionamiento.
- Evaluamos la presentación global, la estructura y el contenido de las cuentas anuales abreviadas, incluida la información revelada, y si las cuentas anuales abreviadas representan las transacciones y hechos subyacentes de un modo que logran expresar la imagen fiel.

Nos comunicamos con la Gerente de la entidad en relación con, entre otras cuestiones, el alcance y el momento de realización de la auditoría planificados y los hallazgos significativos de la auditoría, así como cualquier deficiencia significativa del control interno que identificamos en el transcurso de la auditoría.

Entre los riesgos significativos que han sido objeto de comunicación al Patronato de Fundación de la Universidad de Almería, determinamos los que han sido de la mayor significatividad en la auditoría de las cuentas anuales abreviadas del periodo actual y que son, en consecuencia, los riesgos considerados más significativos.

Describimos esos riesgos en nuestro informe de auditoría salvo que las disposiciones legales o reglamentarias prohíban revelar públicamente la cuestión.

KPMG Auditores, S.L.
Inscrito en el R.O.A.C. nº S0702



José Antonio Gómez Domínguez
Inscrito en el R.O.A.C. nº 18161
16 de junio de 2021



KPMG AUDITORES, S.L.

2021 Núm. 07/21/00910

96,00 EUR

SELLO CORPORATIVO:

Informe de auditoría de cuentas sujeto
a la normativa de auditoría de cuentas
española o internacional



Cuentas Anuales del Ejercicio Económico 2020

ÍNDICE

1.- BALANCE ABREVIADO DEL EJERCICIO ANUAL TERMINADO EL 31/12/2020	4
2.- CUENTA DE PÉRDIDAS Y GANANCIAS ABREVIADA DEL EJERCICIO ANUAL TERMINADO EL 31/12/2020	7
3.- MEMORIA ABREVIADA DE LA FUNDACIÓN DE LA UNIVERSIDAD DE ALMERÍA CORRESPONDIENTE AL EJERCICIO 2020	11
3.1.- Actividades	11
3.2.-Bases de presentación de las cuentas anuales	12
3.2.1.- Imagen fiel	12
3.2.2.- Principios contables	13
3.2.3.- Aspectos críticos de la variación y estimación de la incertidumbre.	13
3.2.4.- Comparación de la información	14
3.2.5.- Elementos recogidos en varias partidas	14
3.2.6.- Cambios en criterios contables	14
3.2.7.- Corrección de errores	14
3.3.- Excedente del ejercicio	14
3.3.1. Propuesta de distribución del resultado.	14
3.4.- Normas de registro y valoración	15
3.5.- Inmovilizado material, intangible e inversiones inmobiliarias.	20
3.6.- Activos Financieros	21
3.7.- Pasivos Financieros	22
3.8.- Usuarios y deudores de la actividad propia:	23
3.9.- Beneficiarios – Acreedores	24
3.10.- Fondos Propios	24
3.11.- Situación Fiscal	25
3.12.- Ingresos y Gastos	26
3.13.- Subvenciones, donaciones y legados:	28
3.14.- Actividades de la entidad. Aplicación de elementos patrimoniales a fines propios. Gastos de Administración.	33
3.14.1.- Actividad de la entidad	33
3.14.2 Aplicación de los elementos patrimoniales a fines propios:	53
3.15.- Otra información.	54

3.16.- Inventario	57
3.17.- Notas de hechos posteriores	60

1.- BALANCE ABREVIADO DEL EJERCICIO ANUAL TERMINADO EL 31/12/2020

ACTIVO		Notas	31/12/2020	31/12/2019
A) ACTIVO NO CORRIENTE			426.342,82	428.546,02
I.	Inmovilizado intangible	5	0,00	0,00
II.	Bienes del patrimonio histórico		0,00	0,00
III.	Inmovilizado material	5	16.440,86	18.644,06
IV.	Inversiones inmobiliarias		0,00	0,00
V.	Inversiones en entidades del grupo y asociadas a largo plazo		0,00	0,00
VI.	Inversiones financieras a largo plazo	6	409.901,96	409.901,96
VII.	Activos por impuesto diferido		0,00	0,00
B) ACTIVO CORRIENTE			956.115,57	990.229,29
I.	Existencias		0,00	0,00
II.	Usuarios y otros deudores de la actividad propia	8	16.825,95	31.107,98
III.	Deudores comerciales y otras cuentas a cobrar	6	496.800,65	283.586,83
IV.	Inversiones en entidades del grupo y asociadas a corto plazo		0,00	0,00
V.	Inversiones financieras a corto plazo		0,00	0,00
VI.	Periodificaciones a corto plazo		461,81	12.583,44
VII.	Efectivo y otros activos líquidos equivalente		442.027,16	662.951,04
TOTAL ACTIVO			1.382.458,39	1.418.775,31

PATRIMONIO NETO Y PASIVO			Notas	31/12/2020	31/12/2019
A) PATRIMONIO NETO				1.031.468,85	1.086.941,68
A-1) Fondos Propios			10	869.416,37	835.553,41
I. Dotación fundacional / Fondo social			10	480.759,08	480.759,08
1. Dotación fundacional / Fondo social				480.759,08	480.759,08
2. (Dotación fundacional no exigida / Fondo social no exigido)					0,00
II. Reservas			10	436.771,68	436.771,68
III. Excedentes de ejercicios anteriores			10	-81.977,35	-112.869,64
IV. Excedente del ejercicio			10	33.862,96	30.892,29
					0,00
A-2) Ajustes por cambios de valor				0,00	0,00
A-3) Subvenciones, donaciones y legados recibidos			13	162.052,48	251.388,27
B) PASIVO NO CORRIENTE				0,00	0,00
I. Provisiones a largo plazo				0,00	0,00
II. Deudas a largo plazo				0,00	0,00
1. Deudas con entidades de crédito				0,00	0,00
2. Acreedores por arrendamiento financiero				0,00	0,00
3. Otras deudas a largo plazo					
III. Deudas con entidades del grupo y asociadas a largo plazo				0,00	0,00
IV. Pasivos por impuesto diferido				0,00	0,00

V.	Periodificaciones a largo plazo		0,00	0,00
C) PASIVO CORRIENTE			350.989,54	331.833,63
I.	Provisiones a corto plazo			
II.	Deudas a corto plazo	7	100.000,00	100.000,00
	1. Deudas con entidades de crédito		0,00	0,00
	2. Acreedores por arrendamiento financiero		0,00	0,00
	3. Otras deudas a corto plazo		100.000,00	100.000,00
III.	Deudas con entidades del grupo y asociadas a corto plazo		0,00	0,00
IV.	Beneficiarios - Acreedores	9	513,44	1.074,01
V.	Acreedores comerciales y otras cuentas a pagar		151.533,69	141.430,24
	1. Proveedores		19.347,68	19.347,68
	2. Otros Acreedores		132.186,01	122.082,56
VI.	Periodificaciones a corto plazo		98.942,41	89.329,38
TOTAL PATRIMONIO NETO Y PASIVO (A + B + C)			1.382.458,39	1.418.775,31

2.- CUENTA DE PÉRDIDAS Y GANANCIAS ABREVIADA DEL EJERCICIO ANUAL TERMINADO EL 31/12/2020

CUENTA DE PÉRDIDAS Y GANANCIAS		Notas	31/12/2020	31/12/2019
A)	EXCEDENTE DEL EJERCICIO			
1.	Ingresos de la actividad propia		1.974.519,61	1.839.968,44
a)	Cuotas de asociados y afiliados		160.637,06	140.418,19
b)	Aportaciones de Usuarios			0,00
c)	Ingreso de promociones, patrocinadores y colaboraciones	12	1.653.164,18	1.526.659,74
d)	Subvenciones, donaciones y legados imputados al excedente del ejercicio	13	160.718,37	172.890,51
e)	Reintegro de ayudas y asignaciones			0,00
2.	Gastos por ayudas y otros		(242.722,19)	(266.227,21)
a)	Ayudas monetarias	12	(242.722,19)	(266.227,21)
b)	Ayudas no monetarias		0,00	0,00
c)	Gastos por colaboraciones y del órgano de gobierno		0,00	0,00
d)	Reintegro de subvenciones, donaciones y legados		0,00	0,00
3.	Variación de existencias de productos terminados y en curso de fabricación		0,00	0,00
4.	Trabajos realizados por la entidad para su activo		0,00	0,00
5.	Aprovisionamiento		0,00	0,00
6.	Otros ingresos de la actividad		0,00	0,00
7.	Gastos de personal	12	(1.521.375,39)	(1.306.252,63)
8.	Otros gastos de la actividad	12	(166.643,83)	(249.558,49)
9.	Amortización del inmovilizado	5	(8.034,05)	(6.524,98)
10.	Otros resultados	12	(2.594,11)	18.267,14

A.1)	EXCEDENTE DE LA ACTIVIDAD PROPIA (1+2+3+4+5+6+7+8+9+10+11+12)	33.150,04	29.672,27
	13. Ingresos financieros	712,92	1220,05
	14. Gastos financieros	0,00	0,00
	15. Variación de valor razonable en instrumentos financieros	0,00	0,00
	16. Diferencias de cambio	0,00	0,00
	17. Deterioro y resultado por enajenaciones de instrumentos financieros	0,00	0,00
A.2)	EXCEDENTE DE LAS OPERACIONES FINANCIERAS (13+14+15+16+17)	712,92	1.220,05
A.3)	EXCEDENTE ANTES DE IMPUESTOS (A1 + A2)	33.862,96	30.892,32
	18. Impuestos sobre beneficios		
A.4)	Variación del patrimonio neto reconocida en el excedente del ejercicio (A3 + 18)	33.862,96	30.892,32
B)	Ingresos y gastos imputados directamente al patrimonio neto		
	1. Subvenciones recibidas	79.782,58	(176.255,72)
	2. Donaciones y legados recibidos	0,00	0,00
	3. Otros ingresos y gastos	(8.400,00)	0,00
	4. Efecto impositivo	0,00	0,00
B.1)	Variación del patrimonio neto por ingresos y gastos reconocidos directamente en el	71.382,58	(176.255,72)

	patrimonio neto (1+2+3+4)			
C)	Reclasificaciones al excedente del ejercicio			
	1. Subvenciones recibidas		(160.718,37)	0,00
	2. Donaciones y legados recibidos		0,00	0,00
	3. Otros ingresos y gastos		0,00	0,00
	4. Efecto impositivo		0,00	0,00
C.1)	Variación del patrimonio neto por reclasificaciones al excedente del ejercicio (1+2+3+4)		0,00	0,00
D)	Variaciones de patrimonio neto por ingresos y gastos imputados directamente al patrimonio neto (B1 + C1)		(89.335,79)	(176.255,72)
E)	Ajuste por cambio de criterio			
F)	Ajuste por errores		0,00	814,2
G)	Variaciones en la dotación fundacional o fondo social			
H)	Otras variaciones			
I)	RESULTADO TOTAL, VARIACIÓN DEL PATRIMONIO NETO EN EL EJERCICIO (A4+D+E+F+G+H)		(55.472,83)	(144.549,20)

3.- MEMORIA ABREVIADA DE LA FUNDACIÓN DE LA UNIVERSIDAD DE ALMERÍA CORRESPONDIENTE AL EJERCICIO 2020

3.1.- Actividades

La Fundación de la Universidad de Almería, constituida fecha 12 de marzo de 1999, con domicilio social en Ctra. De Sacramento s/n La Cañada de San Urbano (Almería), fue inscrita en el Registro de Fundaciones Docentes y de Investigación figurando con el número ALM-1-32 y clasificada por O.M. de 3 de diciembre de 1999 quedando adscrita con la entrada en vigor de la Ley 10/2005 en la Sección Registral Primera del Registro de Fundaciones de Andalucía, con el número AL/1012. Sus fines están recogidos en el artículo 9 de sus Estatutos, teniendo como objetivo principal cooperar al cumplimiento de los fines propios de la Universidad de Almería, contribuyendo a ejercer con eficacia y eficiencia la función docente e investigadora de calidad que tiene asignada de manera que contribuya al desarrollo económico y social de su entorno a través de la transferencia de conocimiento al sector empresarial.

Para su contabilidad, auditoría y presupuestos se regula por lo establecido en la Ley 49/2002 de 23 de diciembre, de régimen fiscal de las entidades sin fines lucrativos y de los incentivos fiscales al mecenazgo y la Ley 10/2005, de Fundaciones de la Comunidad Autónoma de Andalucía.

La entidad se encuentra entre aquellas que están facultadas para presentar las Cuentas Anuales abreviadas. Durante el ejercicio 2020 ha ejercido actividades propias de los fines fundacionales sin desarrollar actividad mercantil alguna.

Según se recoge en el artículo 3 de sus Estatutos, la Fundación tiene la consideración de medio propio y servicio técnico de la Universidad de Almería debiendo asumir los encargos que ésta le ordene.

Con fecha 10 de febrero de 2020 se publica en BOJA el acuerdo de 31 de enero de 2020, de la Universidad de Almería, del Consejo de Gobierno, por el que se aprueba la Normativa Interna Reguladora de las Encargos de la Universidad de Almería a la Fundación de la Universidad de Almería.

Con fecha 10 de febrero de 2020 se publican en BOJA los acuerdos de 31 de enero de 2020, de la Universidad de Almería, del Consejo de Gobierno, por los que se aprueban los siguientes encargos a la Fundación de la Universidad de Almería:

- Encargo de la gestión de acciones orientadas a la estrategia de universidad multicultural y multilingüe.

- Encargo de la gestión de acciones orientadas al empleo y a la formación vinculada a las empresas.
- Encargo de la gestión de acciones orientadas a apoyar la gestión educativa con herramientas informáticas.
- Encargo de la gestión de acciones orientadas a la estrategia de promoción de la Universidad en la sociedad.

Dichos encargos son el marco jurídico en el que se enmarcan las actividades 1, 2, 3 y 4 de aquí en adelante, que la Fundación lleva a cabo. Por último, hay una última actividad 5 donde se engloba la actividad propia de Investigación, Innovación y Desarrollo Tecnológico que quedan fuera de los encargos. En global, las actividades son las siguientes:

Actividad 1: Acciones orientadas a la estrategia de Universidad multicultural y multilingüe.

Actividad 2: Acciones orientadas al empleo y a la formación vinculada a las empresas.

Actividad 3: Acciones orientadas a apoyar la gestión educativa con herramientas informáticas.

Actividad 4: Acciones orientadas a la estrategia de promoción de la Universidad en la sociedad.

Actividad 5: Acciones de apoyo a la investigación, innovación y desarrollo tecnológico.

En relación al artículo 32.4 b) de la Ley 9/2017, de 8 de noviembre, de Contratos del Sector Público, el volumen global de negocios de la Fundación asciende para 2020 a 1.974.519,61 euros, de los cuales 1.787.414,27 euros corresponden a las actividades del encargo, reflejando un 90,52 % y cumpliendo por ello con el requisito del citado artículo.

3.2.-Bases de presentación de las cuentas anuales

3.2.1.- Imagen fiel

Las cuentas anuales se han preparado a partir de los registros contables de la Fundación y se presentan de acuerdo con el Real Decreto 1514/2007 por el que se aprueba el Plan General de Contabilidad y las normas de adaptación establecidas en el Plan General de Contabilidad a las entidades sin fines lucrativos (Real Decreto 1491/2011 de 24 de Octubre) y demás normativa vigente, de forma que muestran la imagen fiel del patrimonio, de la situación financiera y de los resultados de la Fundación.

Dado que la Fundación cumple las condiciones para elaborar cuentas anuales abreviadas no tiene obligación de presentar estado de flujos de efectivo previsto en las normas de adaptación del Plan General de Contabilidad a las Entidades sin Fines Lucrativos, indicado en el Real Decreto 1514/2007 por el que se aprueba el nuevo Plan General de Contabilidad. Así mismo, de acuerdo con lo señalado por el Instituto de Contabilidad y Auditoría de Cuentas (ICAC) en la consulta número 1 del boletín número 73 de marzo de 2008, la Fundación

tampoco tiene la obligación de presentar el Estado de Patrimonio Neto previsto en el Plan General de Contabilidad.

La Entidad presenta el balance de situación, la cuenta de pérdidas y ganancias y la memoria según modelo abreviado.

La Gerente estima que las cuentas anuales del ejercicio 2020 que han sido formuladas el 17 de junio de 2021 serán aprobadas por el Patronato, sin modificación alguna.

3.2.2.- Principios contables

Las cuentas anuales abreviadas se han preparado siguiendo los principios contables generalmente aceptados. No existe ningún principio contable que, siendo significativo su efecto, se haya dejado de aplicar.

3.2.3.- Aspectos críticos de la variación y estimación de la incertidumbre.

La entidad ha elaborado sus estados financieros bajo el principio de empresa en funcionamiento, sin que exista ningún tipo de riesgo importante que pueda suponer cambios significativos en el valor de los activos o pasivos en el ejercicio siguiente.

En las cuentas anuales adjuntas se han utilizado ocasionalmente estimaciones realizadas por la dirección de la entidad para cuantificar algunos elementos que figuran registrados en ella. Básicamente estas estimaciones se refieren a:

- Vida útil de los activos materiales.
- La probabilidad de ocurrencia y el importe de los pasivos indeterminados o contingentes.

A pesar de que estas estimaciones se han realizado sobre la base de la mejor información disponible al cierre del ejercicio 2020 es posible que acontecimientos que puedan tener lugar en el futuro obliguen a modificarlas (al alza o a la baja) en los próximos ejercicios, lo que se realizaría, en su caso, de forma prospectiva, reconociendo los efectos del cambio de estimación en las correspondientes cuentas de pérdidas y ganancias futuras.

3.2.4.- Comparación de la información

De acuerdo con la legislación, se presenta a efectos comparativos, con cada una de las partidas del balance y la cuenta de pérdidas y ganancias, además de las cifras del ejercicio 2020, las correspondientes a 2019. Las partidas de ambos ejercicios son comparables en su clasificación y criterios de valoración aplicados para su cuantificación.

3.2.5.- Elementos recogidos en varias partidas

No se presentan elementos patrimoniales registrados en dos o más partidas del balance.

3.2.6.- Cambios en criterios contables

No se han realizado en el ejercicio ajustes a las cuentas anuales del ejercicio 2020 por cambios en criterios contables.

3.2.7.- Corrección de errores

No se ha realizado corrección de errores en el ejercicio 2020.

3.3.- Excedente del ejercicio

3.3.1. Propuesta de distribución del resultado.

La propuesta de aplicación del excedente del ejercicio 2020 y la presentada en el ejercicio 2019 es la siguiente:

BASE DE REPARTO	IMPORTE 2020	IMPORTE 2019
Excedente del ejercicio	33.862,96	30.892,32
Remanente		
Reservas voluntarias		
Reservas		
TOTAL BASE DE REPARTO:	33.862,96	30.892,32
APLICACIÓN		
A dotación fundacional/fondo social		
A reservas		
A compensación de excedentes negativos de ejercicios anteriores	33.862,96	
A Remanente		30.892,32
TOTAL APLICACIÓN	33.862,96	30.892,32

No existen limitaciones para la aplicación de los excedentes de acuerdo con las disposiciones legales vigentes.

3.4.- Normas de registro y valoración

Las principales normas de valoración utilizadas por la Entidad en la elaboración de sus cuentas anuales del ejercicio 2020, han sido las siguientes:

a) *Inmovilizado Intangible:*

Bajo este concepto se incluyen los importes satisfechos por el derecho de uso de programas informáticos, cuya valoración inicial es a precio de coste, ya sea este el precio de adquisición o el coste de producción. Después del reconocimiento inicial, el inmovilizado intangible se valora por su coste, menos la amortización acumulada y, en su caso, el importe acumulado de las correcciones por deterioro registradas.

Los activos intangibles son activos de vida útil definida y, por lo tanto, se amortizan sistemáticamente en función de la vida útil estimada de los mismos y de su valor residual. Los métodos y periodos de amortización aplicados son revisados en cada cierre de ejercicio y, si procede, ajustados de forma prospectiva. Al menos al cierre del ejercicio, se evalúa la existencia de indicios de deterioro, en cuyo caso se estiman los importes recuperables, efectuándose las correcciones valorativas que procedan.

En el presente ejercicio no se han reconocido Pérdidas netas por deterioro derivadas de los activos intangibles.

Los gastos de mantenimiento de estos programas informáticos se imputan contablemente como gasto del ejercicio en que se incurren.

b) *Inmovilizado material:*

Se valora a su precio de adquisición o a su coste de producción que incluye, además del importe facturado después de deducir cualquier descuento o rebaja en el precio, todos los gastos adicionales y directamente relacionados que se produzcan hasta su puesta en funcionamiento, como los gastos de explanación y derribo, transporte, seguros, instalación, montaje y otros similares.

La entidad no tiene compromisos de desmantelamiento, retiro o rehabilitación para sus bienes de activo. Por ello no se han contabilizado en los activos valores para la cobertura de tales obligaciones de futuro.

El órgano de dirección de la entidad considera que el valor contable de los activos no supera el valor recuperable de los mismos.

Se registra la pérdida por deterioro del valor de un elemento del inmovilizado material cuando su valor neto contable supere a su importe recuperable, entendiendo éste como el mayor importe entre su valor razonable menos los costes de venta y su valor en uso.

Los costes relacionados con grandes reparaciones de los elementos del inmovilizado material se reconocen como sustitución en el momento en que se incurren y se amortizan durante el periodo que medie hasta la siguiente reparación, dando de baja cualquier importe asociado a la reparación que pudiera permanecer en el valor contable del citado inmovilizado.

El tipo de amortización aplicado es el que figura en el siguiente cuadro:

Descripción	Coeficiente	Años de vida útil
Equipos procesos de información	25%	4
Mobiliario	25%	4
Otro mobiliario	20%	5

c) Instrumentos Financieros

La entidad tiene registrados en el capítulo de instrumentos financieros, aquellos contratos que dan lugar a un activo financiero en una empresa y, simultáneamente, a un pasivo financiero o a un instrumento de patrimonio en otra empresa. Se consideran, por tanto instrumentos financieros, los siguientes:

c.1) Activos financieros:

- Efectivo y otros activos líquidos equivalentes.
- Créditos por operaciones comerciales: clientes y deudores varios.
- Créditos a terceros: tales como los préstamos y créditos financieros concedidos, incluidos los surgidos de la venta de activos no corrientes.
- Otros activos financieros: tales como depósitos en entidades de crédito, anticipos y créditos al personal, fianzas y depósitos constituidos, dividendos a cobrar y desembolsos exigidos sobre instrumentos de patrimonio propio.

c.2) Pasivos financieros:

- Débitos por operaciones comerciales: proveedores y acreedores varios.
- Deudas con entidades de crédito.
- Deudas con características especiales, y
- Otros pasivos financieros: deudas con terceros, tales como los préstamos y créditos financieros recibidos de personas o empresas que no sean entidades de crédito incluidos los surgidos en la compra de activos no corrientes, fianzas y depósitos recibidos y desembolsos exigidos por terceros sobre participaciones.

c.3) Instrumentos de patrimonio propio: Todos los instrumentos financieros que se incluyen dentro de los fondos propios, tal como las acciones ordinarias emitidas.

A efectos de su valoración, los activos financieros se han clasificado en una de las siguientes categorías:

- **Activos financieros a coste amortizado:** se registran inicialmente por su valor razonable, formado por el precio de transacción, que equivaldrá al valor razonable de la contraprestación entregada más los costes de transacción que les sean directamente atribuibles. No obstante lo anterior, los créditos por operaciones comerciales con vencimiento no superior a un año y que no tengan un tipo de interés contractual, así como los anticipos y créditos al personal, los dividendos a cobrar y los desembolsos exigidos sobre instrumentos de patrimonio, cuyo importe se espera recibir en el corto plazo, se podrán valorar por su valor nominal cuando el efecto de no actualizar los flujos de efectivo no sea significativo. En valoraciones posteriores se considerará su coste amortizado, correspondiendo al efectivo entregado, menos las devoluciones del principal efectuadas, más los intereses devengados no cobrados en el caso de los préstamos, y al valor actual de la contraprestación realizada en el caso de las cuentas por cobrar. La Entidad registra las correspondientes provisiones por la diferencia existente entre el importe a recuperar de las cuentas por cobrar y el valor en libros por el que se encuentren registradas.
- **Efectivo y otros medios líquidos equivalentes:** se trata de la tesorería depositada en la caja de la empresa, los depósitos bancarios a la vista y los instrumentos financieros convertibles en efectivo y que en el momento de su adquisición, su vencimiento no es superior a tres meses, siempre que no exista riesgo significativo de cambios de valor y forman parte de la política de gestión normal de la tesorería de la empresa.

A efectos de su valoración, los pasivos financieros se han clasificado como sigue:

- **Débitos y partidas a pagar:** se registran inicialmente por su valor razonable, que será el precio de la transacción, equivaliendo al valor razonable de la contraprestación recibida ajustado por los costes de transacción.

Los débitos por operaciones comerciales con vencimiento no superior a un año y que no tengan un tipo de interés contractual, así como los desembolsos exigidos por terceros sobre participaciones, cuyo importe se espera pagar en el corto plazo, se valorarán por su valor nominal, cuando el efecto de no actualizar los flujos de efectivo no es significativo.

En valoraciones posteriores los pasivos financieros incluidos en esta categoría se valoran por su coste amortizado. Los intereses devengados se contabilizarán en la cuenta de pérdidas y ganancias, aplicando el método del tipo de interés efectivo. No obstante lo anterior, los débitos con vencimiento no superior a un año que, se valoren inicialmente por su valor nominal, continuarán valorándose por dicho importe.

d) *Impuesto sobre beneficios*: De acuerdo con la Ley 49/2002 de 23 de diciembre, de régimen fiscal de las entidades sin fines lucrativos y de los incentivos fiscales al mecenazgo y la Ley 50/2002, de 26 de diciembre, de Fundaciones, las entidades consideradas sin fines lucrativos a los efectos de esta ley están exentas del pago del impuesto sobre sociedades. La Fundación goza de la declaración expresa de la Agencia Tributaria de ejercer actividades exentas del Impuesto de Sociedades referente a los resultados obtenidos en el ejercicio de las siguientes explotaciones económicas:

- Enseñanza de Formación y Perfeccionamiento Profesional Superior (I.A.E. 932.2).
 - Cursos de formación ocupacional y prácticas en empresa científica y técnica (I.A.E. 936)

Por otro lado, tenemos concedida la exención en el Impuesto de Actividades Económicas en los siguientes epígrafes:

- Enseñanza no reglada de formación y perfeccionamiento profesional y educación superior (I.A.E. 932.2).
- Investigación científica y técnica (I.A.E. 936).

e) *Ingresos y gastos*:

Los ingresos y gastos se imputan en función del criterio de devengo con independencia del momento en que se produce la corriente monetaria o financiera derivada de ellos. No obstante, la Fundación únicamente contabiliza los beneficios realizados a la fecha de cierre del ejercicio, en tanto que los riesgos y las pérdidas son previsibles, aun siendo eventuales, se contabilizan tan pronto son conocidos.

Los ingresos por la venta de bienes y servicios se reconocen por el valor razonable de la contrapartida recibida o a recibir derivada de los mismos.

Los ingresos de contratos de investigación se imputan al ejercicio en función de los gastos vinculados a cada contrato de investigación, reconociéndose el porcentaje destinado a la Universidad para cada contrato a la finalización de cada ejercicio económico por las cantidades efectivamente cobradas y a la Fundación a la finalización de cada contrato, siempre que no se haya producido una prórroga tácita o expresa y se continúen recibiendo facturas de gasto con cargo a dicho contrato.

f) *Provisiones y contingencias:*

Las obligaciones existentes a la fecha del balance de situación surgidas como consecuencia de sucesos pasados de los que pueden derivarse perjuicios patrimoniales para la Entidad cuyo importe y momento de cancelación son indeterminados se registran en el balance de situación como provisiones por el valor actual del importe más probable que se estima que la Entidad tendrá que desembolsar para cancelar la obligación.

La compensación a recibir de un tercero en el momento de liquidar la obligación, no supone una minoración del importe de la deuda, sin perjuicio del reconocimiento en el activo de la Fundación del correspondiente derecho de cobro, siempre que no existan dudas de que dicho reembolso será percibido, registrándose dicho activo por un importe no superior de la obligación registrada contablemente.

g) *Criterios empleados para el registro y valoración de los gastos de personal:*

De acuerdo con la legislación vigente, la entidad está obligada al pago de indemnizaciones a aquellos empleados con los que, bajo determinadas condiciones, rescinda sus relaciones laborales. Por tanto, las indemnizaciones por despido susceptibles de cuantificación razonable se registran como gasto en el ejercicio en el que se adopta la decisión de despido.

h) *Subvenciones, donaciones y legados:*

Las subvenciones y donaciones de carácter no reintegrables se valoran por el importe concedido y figuran en la partida de patrimonio neto. La imputación a resultados se realiza según se vayan devengando los gastos para cuya financiación se concedieron.

i) *Fusiones entre entidades no lucrativas:*

No existe información relevante.

j) *Operaciones entre entidades del grupo:*

Las operaciones entre entidades del mismo grupo, con independencia del grado de vinculación entre las entidades del grupo participantes, se contabilizarán de acuerdo con las normas generales. En consecuencia, con carácter general, los elementos objeto de la transacción afectos a la actividad mercantil, se contabilizarán en el momento inicial por su valor razonable. En su caso, si el precio acordado en una operación difiriese de su valor razonable, la diferencia deberá registrarse atendiendo a la realidad económica de la operación. La valoración posterior se realizará de acuerdo con lo previsto en las correspondientes normas. Las operaciones afectas a la actividad propia se contabilizarán en el momento inicial por el precio acordado.

3.5.- Inmovilizado material, intangible e inversiones inmobiliarias.

El análisis del movimiento durante el ejercicio de cada uno de los epígrafes de balance y de sus correspondientes amortizaciones acumuladas y correcciones valorativas por deterioro se refleja en el siguiente cuadro:

DESCRIPCIÓN	Inmovilizado intangible	Inmovilizado material	Total
A) SALDO INICIAL BRUTO, EJERCICIO 2019	271.246,94	110.153,14	381.400,08
(+) Entradas	0	11.087,61	11.087,61
B) SALDO FINAL BRUTO, EJERCICIO 2019	271.246,94	121.240,75	392.487,69
C) SALDO INICIAL BRUTO, EJERCICIO 2020	271.246,94	121.240,75	392.487,69
(+) Entradas	0	5.830,85	5.830,85
D) SALDO FINAL BRUTO, EJERCICIO 2020	271.246,94	127.071,60	398.318,54
E) AMORTIZACIÓN ACUMULADA, SALDO INICIAL EJERCICIO 2019	271.246,94	96.071,71	367.318,65
(+) Dotación a la amortización del ejercicio 2019	0	6.524,98	6.524,98
F) AMORTIZACION ACUMULADA, SALDO FINAL EJERCICIO 2019	271.246,94	102.596,69	373.843,63
G) AMORTIZACIÓN ACUMULADA, SALDO INICIAL EJERCICIO 2020	271.246,94	102.596,69	373.843,63
(+) Dotación a la amortización del ejercicio 2020	0	8.034,05	8.034,05
H) AMORTIZACIÓN ACUMULADA, SALDO FINAL EJERCICIO 2020	271.246,94	110.630,74	381.877,68
VALOR NETO CONTABLE	0	18.644,06	18.644,06

FINAL EJERCICIO 2019			
VALOR NETO CONTABLE FINAL EJERCICIO 2020	0	16.440,86	16.440,86

3.6.- Activos Financieros

El detalle de los activos financieros clasificados por categorías se detalla en el siguiente cuadro:

	Activos Financieros			
	Largo Plazo	Corto Plazo	Largo Plazo	Total
	Instrumentos de Patrimonio	Créditos y Otros		
DESCRIPCIÓN	2020	2020	2020	2020
- Activos financieros a coste amortizado	0,00	346.504,29	350.000,00	696.504,29
- Activos financieros mantenidos para negociar	59.901,96	0,00	0,00	59.901,96
TOTAL	59.901,96	346.504,29	350.000,00	756.406,25

Siendo los datos del año anterior los siguientes:

	Activos Financieros			
	Largo Plazo	Corto Plazo	Largo Plazo	Total
	Instrumentos de Patrimonio	Créditos y Otros		
DESCRIPCIÓN	2019	2019	2019	2019
- Activos financieros a coste amortizado	0,00	139.479,42	350.000,00	489.479,42
- Activos financieros mantenidos para negociar	59.901,96	0,00	0,00	59.901,96
TOTAL	59.901,96	139.479,42	350.000,00	549.381,38

En la partida de a largo plazo se recoge información sobre depósitos constituidos a largo plazo por importe de 350.000 euros.

El movimiento de las cuentas correctoras de las pérdidas por deterioro originadas por el riesgo de crédito.

	Derivados y Otros	
	Largo Plazo	Corto Plazo
SALDO POR DETERIORO Inicio 2019	0	-100.000,00
(+) Corrección valorativa	0	0,00
SALDO POR DETERIORO Final 2019	0	-100.000,00
SALDO POR DETERIORO Inicio 2020	0	-100.000,00
(+) Corrección valorativa	0	0,00
SALDO POR DETERIORO Final 2020	0	-100.0000

3.7.- Pasivos Financieros

El detalle por categorías de los pasivos financieros se detalla en el siguiente cuadro:

	Pasivos Financieros		
	Largo Plazo	Corto Plazo	
	Créditos, Derivados y Otros	Créditos, Derivados y Otros	TOTAL
DESCRIPCIÓN	2020	2020	2019
- Préstamos y partidas a pagar	0	139.837,49	139.837,49
TOTAL	0,00	139.837,49	139.837,49

Y los datos del ejercicio anterior:

	Pasivos Financieros		
	Largo Plazo	Corto Plazo	
	Créditos, Derivados y Otros	Créditos, Derivados y Otros	TOTAL
DESCRIPCIÓN	2019	2019	2019
- Préstamos y partidas a pagar	0,00	141.398,78	141.398,78
TOTAL	0,00	141.398,78	141.398,78

Se ha reflejado el saldo con suministradores de servicios que no tienen la condición estricta de proveedores ni acreedores, y también se han reflejado la situación de las pólizas de préstamo participativo firmado por la Fundación y la Agencia de Innovación y Desarrollo de

Andalucía, enmarcadas dentro del Convenio entre el Instituto de Fomento de Andalucía y la Universidad de Almería, para la Creación de Empresas de Base Tecnológica, actualmente en trámite de cancelación en virtud de la Cláusula IV del citado convenio. En la siguiente tabla se detallan préstamos participativos:

EMPRESA	2020	2019
Bioalgal Marine, S.L.	100.000,00	100.000,00
TOTAL	100.000,00	100.000,00

El vencimiento de los pasivos financieros en los próximos cinco años se detalla en el siguiente cuadro:

DESCRIPCIÓN	2021	5 años	TOTAL
Otras Deudas	100.000,00	0	100.000,00
Beneficiarios			
Acreeedores	513,44	0	513,44
Acreeedores	39.324,05	0	39.324,05
TOTAL	139.837,49	0	139.837,49

Dentro de estos pasivos financieros se encuentran los fondos recibidos del antiguo Instituto de Fomento de Andalucía (IFA), ahora Agencia IDEA, relacionados con el préstamo participativo señalado en el párrafo anterior. Con fecha 15 de marzo de 2018 la Fundación recibe notificación de la Agencia IDEA por la que se inicia procedimiento de reintegro del préstamo participativo destinado a la empresa Bioalgal Marine, S.L. Con fecha 19 de junio de 2018, la Fundación presentó alegaciones a la resolución mencionada anteriormente, sin pronunciarse la Agencia IDEA al respecto. El 21 de septiembre de 2020 se presentaron de nuevo las alegaciones a iniciativa de la Fundación, aún permaneciendo sin contestación.

3.8.- Usuarios y deudores de la actividad propia:

El desglose del epígrafe B.II del activo del balance “Usuarios y Otros deudores de la actividad propia”, indicando su movimiento y pudiéndose distinguir entre usuarios, patrocinadores, afiliados y otros deudores de la actividad propia se detallan en el siguiente cuadro:

USUARIOS-DEUDORES	SALDO FINAL 2019	TOTAL DEL EJERCICIO		SALDO FINAL 2020
		DEBE	HABER	

Otros deudores de la actividad propia	31.107,98	63.142,92	77.424,95	16.825,95
---------------------------------------	-----------	-----------	-----------	-----------

Los datos del año anterior son:

USUARIOS-DEUDORES	SALDO FINAL 2018	TOTAL DEL EJERCICIO		SALDO FINAL 2019
		DEBE	HABER	
Otros deudores de la actividad propia	21.255,98	112.720,22	102.868,22	31.107,98

3.9.- Beneficiarios – Acreedores

El desglose del epígrafe C.IV. del pasivo del balance “Beneficiarios-Acreedores”, señalando el movimiento habido durante el ejercicio, indicando el saldo inicial, aumentos, disminuciones y saldo final para beneficiarios y otros acreedores de la actividad propia de la Entidad, pudiéndose distinguir si las hubiera, entre entidades del grupo, multigrupo y asociadas se muestra en el siguiente cuadro:

BENEFICIARIOS - ACREEDORES	SALDO FINAL 2019	TOTAL DEL EJERCICIO		SALDO FINAL 2020
		DEBE	HABER	
	1.074,01	243.179,60	242.619,03	513,44

Siendo los datos del año anterior:

BENEFICIARIOS - ACREEDORES	SALDO FINAL 2018	TOTAL DEL EJERCICIO		SALDO FINAL 2019
		DEBE	HABER	
	2.587,08	266.834,87	266.878,25	1.074,01

3.10.- Fondos Propios

El detalle de los movimientos en las cuentas de fondos propios se detalla a continuación:

Saldo Inicial	Altas	Bajas/Tras	Saldo Final	Ajustes y/o	Saldo Inicial	Altas	Bajas/Tras	Saldo Final
---------------	-------	------------	-------------	-------------	---------------	-------	------------	-------------

2019		pasos	2019	Reclasificaciones	2020		pasos	2020
480.759,08	0	0	480.759,08	0	480.759,08	0	0	480.759,08
435.957,48			436.771,68	0	436.771,68	0	0	436.771,68
-127.740,55		14.870,91	-112.869,64	0	-112.869,64	0	30.892,29	-81.977,35
14.870,91	33.862,96	-14.870,91	30.892,29	0	30.892,29	33.862,96	-30.892,29	33.862,96
803.846,92	33.862,96	0	835.553,41	0	835.553,41	33862,96	0	869.416,37

3.11.- Situación Fiscal

El impuesto sobre beneficios del ejercicio se calcula en función del resultado económico antes de impuestos, aumentando o disminuyendo, según corresponda, por las diferencias permanentes con el resultado fiscal, entendiendo éste como la base imponible del citado impuesto, y minorado, en su caso, por las bonificaciones y deducciones en la cuota.

De acuerdo con la Ley 30/1994, de Fundaciones y de Incentivos Fiscales a la Participación Privada en Actividades de Interés General, y con el Real Decreto 765/1995, de desarrollo posterior, la Ley 49/2002 de 23 de diciembre, de régimen fiscal de las entidades sin fines lucrativos y de los incentivos fiscales al mecenazgo y la Ley 50/2002, de 26 de diciembre, de Fundaciones, entrando las entidades consideradas sin fines lucrativos a los efectos de esta ley están exentas del pago del impuesto sobre sociedades.

La Fundación goza de la declaración expresa de la Agencia Tributaria de ejercer actividades exentas del Impuesto de Sociedades, referente a los resultados obtenidos en el ejercicio de las siguientes explotaciones económicas:

- Enseñanza de Formación y Perfeccionamiento Profesional Superior (I.A.E. 932.2).
 - Cursos de formación ocupacional y prácticas en empresa. Investigación científica y

Por lo tanto, quedaría sujeta al impuesto, las actividades vinculadas a la Investigación científica y técnica y otras actividades no exentas.

Por otro lado, tenemos concedida la exención en el Impuesto de Actividades Económicas en los siguientes epígrafes:

- Enseñanza no reglada de formación y perfeccionamiento profesional y educación superior (I.A.E. 932.2).
- Investigación científica y técnica (I.A.E. 936).

Las declaraciones no pueden considerarse definitivas hasta su prescripción o su aceptación por las autoridades fiscales y, con independencia de que la legislación fiscal es susceptible a interpretaciones, el Patronato estima que cualquier pasivo fiscal adicional que pudiera ponerse de manifiesto, como consecuencia de una eventual inspección, no tendrá un efecto significativo en las Cuentas Anuales tomadas en su conjunto.

La Entidad tiene pendientes de inspección todas las declaraciones y periodos impositivos no prescritos.

3.12.- Ingresos y Gastos

En el importe de los gastos del ejercicio 2020 destacan:

- *Ayudas monetarias:* Recogen el importe de las prestaciones de carácter monetario concedidas tanto a personas físicas como a los becarios del Programa EPES, a través del encargo de acciones orientadas al empleo y formación vinculada a las empresas, y Programa de prácticas en empresas internacionales, a través del encargo de acciones orientadas a la estrategia de universidad multicultural y multilingüe, gestionado por la Fundación. El importe de dichas prestaciones ha ascendido a 242.722,19 euros relativo a las actividades desarrolladas por la Fundación, siendo el importe de 2019 de 266.227,21 euros.

- *Gastos de personal:* El detalle de los gastos de personal es el siguiente:

Concepto	2020	2019
Sueldos y Salarios	1.168.189,90	996.115,44
Seguridad Social	353.185,49	310.137,19
Indemnizaciones	0	0
TOTAL	1.521.375,39	1.306.252,63

- El detalle de la partida *Otros gastos de la actividad* del ejercicio 2020 y el ejercicio 2019 es el siguiente:

CONCEPTO	2020	2019
Gastos de investigación y	26.386,97	25.818,48

desarrollo		
Gastos Centro de Lenguas	1.981,39	14.321,19
Prima de Seguros	1.640,91	1.233,82
Servicios bancarios y similares	251,22	240,83
Otros servicios	126.910,11	189.313,33
Ajustes Iva	9.473,23	18.630,84
TOTAL	166.643,83	249.558,49

- El detalle de la partida de pérdidas y ganancias “Otros resultados”, se muestra a continuación:

OTROS RESULTADOS	2020	2019
Otros resultados	-2.594,11	18.267,14
TOTAL	-2.594,11	18.367,14

- El detalle de las partidas de pérdidas y ganancias *Ingresos de promociones, patrocinadores y colaboradores* y *Cuotas de Usuarios* se detalla en los siguientes cuadros:

Ingresos de promociones patrocinadores y colaboradores	2020	2019
Prácticas empresa	41.137,09	82.980,49
Encargos	1.567.374,67	1.411.071,00
Ingresos empleo	5.000,00	
Relaciones Internacionales		1.715,00
Antiguos Alumnos		1.462,77
Universidad de Mayores y Radio	10.265,45	
Desarrollos Herramientas Informáticas	3.000,00	3.612,00
Ingresos investigación	26.386,97	25.818,48
TOTAL	1.653.164,18	1.526.659,74

Cuotas de usuarios	2020	2019
Traducciones	18.346,79	15.035,39
cursos Centro de Lenguas	129.292,27	121.498,50

Emprendimiento	4.000,00	3.884,30
Lengua de Signos	8.998,00	
TOTAL	160.637,06	140.418,19

En ambos se incluyen ingresos de promociones, patrocinadores y colaboradores, recogiendo además de las cuantías fijadas para los encargos, cursos y/o acciones propuestas a la Fundación a iniciativa de los centros de gastos de la Universidad en el marco de los encargos.

3.13.- Subvenciones, donaciones y legados:

En esta partida se recoge información sobre el importe de las subvenciones, donaciones y legados recibidos que aparecen en balance y en la cuenta de resultados, lo que refleja lo siguiente:

- En el ejercicio 2018 la Fundación obtiene una subvención de la Consejería de la Junta de Andalucía con número de expediente AL/OCA/0014/2018 por importe de 136.541,56 € destinadas a cubrir los gastos de ejecución del programa de Orientación Profesional y Acompañamiento a la Inserción, al amparo de la Orden de 26 de diciembre de 2007, modificada por la Orden de 20 de Marzo de 2013 por la que se establecen las normas reguladoras de concesión de ayudas de los programas de Orientación Laboral. En este sentido, esta actividad encuadrada como actividad propia con duración de dos años la actividad, se inicia en el ejercicio 2019 y ha finalizado en 2020:

Ejercicio 2018

A resultados	0,00 €
En balance	136.541,56 €

Ejercicio 2019

A resultados	66.511,45 €
En balance	70.030,11 €

Ejercicio 2020

A resultados	62.037,18 €
--------------	-------------

En balance	7.992,93 €
------------	------------

- En el ejercicio 2018 la Fundación obtiene una subvención de la Consejería de la Junta de Andalucía con número de expediente SC/ECP/0131/2018 por importe de 182.900,38 € destinadas a cubrir los gastos de ejecución del programa de EPES. En este sentido, esta actividad encuadrada como actividad propia con duración de dos años la actividad se inició en el ejercicio 2019 finalizando en 2020:

Ejercicio 2018

A resultados	0,00 €
--------------	--------

En balance	182.900,38 €
------------	--------------

Ejercicio 2019

A resultados	84.410,62 €
--------------	-------------

En balance	98.489,76 €
------------	-------------

Ejercicio 2020

A resultados	77.820,69 €
--------------	-------------

En balance	20.669,07 €
------------	-------------

- En el ejercicio 2018 la Fundación obtiene una subvención del organismo Autónomo de Programas Educativos Europeos (OAPEE), creado por Ley 42/2006, de 28 de Diciembre, de Presupuestos Generales del Estado para el Año 2007, donde conceden una subvención por importe de 21.000,00 euros y número de convenio 2018-1-ES01-KA103-049829, para el año 2018 no procede hacer imputación. Por la no consecución de objetivos en 2021 hay que devolver el importe que dejamos pendiente de imputar:

Ejercicio 2018

A resultados	0,00 €
--------------	--------

En balance	21.000,00 €
------------	-------------

Ejercicio 2019

A resultados	2.260,00 €
--------------	------------

Minoración	2.800,00 €
------------	------------

En balance	15.940,00 €
------------	-------------

Ejercicio 2020

A resultados	4.667,00 €
--------------	------------

Minoración	4.200,00 €
------------	------------

En balance	7.073,00 €
------------	------------

- En el ejercicio 2018 la Fundación obtiene una subvención del organismo Autónomo de Programas Educativos Europeos (OAPÉE), creado por Ley 42/2006, de 28 de Diciembre, de Presupuestos Generales del Estado para el Año 2007, donde conceden una subvención por importe de 21.000,00 euros y número de convenio 2018-1-ES01-KA103-049830, para el año 2018 no procede hacer imputación. Por la no consecución de objetivos en 2021 hay que devolver el importe que dejamos pendiente de imputar:

Ejercicio 2018

A resultados	0,00 €
--------------	--------

En balance	21.000,00 €
------------	-------------

Ejercicio 2019

A resultados	3.271,60 €
--------------	------------

Minoración	5.600,00 €
------------	------------

En balance	12.128,40 €
------------	-------------

Ejercicio 2020

A resultados	2.460,00 €
--------------	------------

Minoración	4.200,00 €
------------	------------

En balance	5.468,40 €
------------	------------

- Con fecha 7 de Noviembre de 2019 la Fundación Bancaria “La Caixa” concede una ayuda por importe de 10.000 euros para el desarrollo del Programa Emprendeweb. Se ha llevado a cabo en 2020 por lo tanto, se ha imputado el total de ella:

Ejercicio 2019

A resultados	0,00 €
En balance	10.000,00 €

Ejercicio 2020

A resultados	10.000,00 €
En balance	0,00 €

- En el ejercicio 2019 la Fundación obtiene una subvención del organismo Autónomo de Programas Educativos Europeos (OAPEE), creado por Ley 42/2006, de 28 de Diciembre, de Presupuestos Generales del Estado para el Año 2007, donde conceden una subvención por importe de 22.400,00 euros y número de convenio 2019-1-ES01-KA103-061915, para el año 2020 se hace la siguiente imputación, por lo tanto:

Ejercicio 2019

A resultados	0,00 €
En balance	22.400,00 €

Ejercicio 2020

A resultados	1866,75 €
En balance	20.533,25 €

- En el ejercicio 2019 la Fundación obtiene una subvención del organismo Autónomo de Programas Educativos Europeos (OAPEE), creado por Ley 42/2006, de 28 de Diciembre, de Presupuestos Generales del Estado para el Año 2007, donde conceden una subvención

por importe de 22.400,00 euros y número de convenio 2019-1-ES01-KA103-063084, para el año 2020 se hace la siguiente imputación, por lo tanto:

Ejercicio 2019

A resultados 0,00 €

En balance 22.400,00 €

Ejercicio 2020

A resultados 1866,75 €

En balance 20.533,25 €

- En el ejercicio 2020 la Fundación obtiene una subvención de la Consejería de la Junta de Andalucía con número de expediente AL/OCA/0008/2020 por importe de 79.782,58 € destinadas a cubrir los gastos de ejecución del programa de Orientación Profesional y Acompañamiento a la Inserción, al amparo de la Orden de 26 de diciembre de 2007, modificada por la Orden de 20 de Marzo de 2013 por la que se establecen las normas reguladoras de concesión de ayudas de los programas de Orientación Laboral. En este sentido, esta actividad encuadrada como actividad propia con duración de 14 meses la actividad, se inicia en el ejercicio 2021, por ello no procede hacer imputación en 2020:

Ejercicio 2020

A resultados 0,00 €

En balance 79.782,58 €

- **Ajustes por periodificación:**

En esta partida se ha reflejado las siguientes partidas:

- Gastos anticipados: Gastos contabilizados en el ejercicio 2019 y que corresponden al ejercicio 2020, con saldo 461,81 euros, relativos a la periodificación del período de las pólizas de seguro que corresponden al próximo ejercicio.
- Ingresos anticipados: Ingresos contabilizados en el ejercicio 2019 que corresponden al ejercicio 2020, con saldo 98.942,41 euros, siendo el importe del año anterior 89.329,38 euros.

3.14.- Actividades de la entidad. Aplicación de elementos patrimoniales a fines propios. Gastos de Administración.

3.14.1.- Actividad de la entidad

ACTIVIDAD 1- ACCIONES ORIENTADAS A LA ESTRATEGIA DE UNIVERSIDAD MULTICULTURAL Y MULTILINGÜE

Denominación de la actividad	Acciones orientadas a la estrategia de universidad multicultural y multilingüe.
Tipo de actividad*	Actividad propia
Identificación de la actividad por sectores	Todos los sectores
Lugar de desarrollo de la actividad	Fundación de la Universidad de Almería

Descripción detallada de la actividad:

Gestión del Centro de Lenguas, de los programas internacionales y movilidad internacional, lo que implica gestión: de los programas de formación en idioma, de la organización de exámenes y gestión de las acreditaciones oficiales de idiomas, del servicio de traducción, del servicio de interpretación de lengua de signos, de programas internacionales concretos, de agendas protocolarias internacionales, del Welcome Center.

Las actuaciones principales para llevar a cabo los programas encargados son las siguientes:

1. Para los programas de formación en idiomas de todo tipo (intensivos, cuatrimestrales, anuales, específicos de programas internacionales, de verano, programas de estancias lingüísticas, cursos online, a medida para empresas, etc.): atención al público, acción de difusión, creación de los cursos en la plataforma, matriculación de alumnos, gestión de

pagos, altas y bajas, seguimiento económico, programación y docencia de cursos, coordinación del profesorado, seguimiento del profesorado y del uso de plataformas de apoyo, verificación del mantenimiento de las aulas, seguimiento de los alumnos, generación de documentación, organización de eventos, actividades, jornadas y encuentros para el fomento del aprendizaje de idiomas.

2. Para los exámenes y acreditaciones oficiales de idiomas: atención al público, creación de las acreditaciones en la plataforma, matriculación de alumnos, gestión de pagos, administración de exámenes, seguimiento económico, contacto con examinadores, gestión de contratos con examinadores y proveedores, supervisión de aulas, generación y tramitación de documentación.
3. Para las actuaciones del servicio de traducción: atención al público, tramitación de solicitudes, contacto con traductores, gestión de contratos con traductores, gestión de pagos, seguimiento económico, seguimiento de los trabajos.
4. Para las actuaciones del servicio de interpretación de lengua de signos: apoyo a los estudiantes con discapacidad auditiva que cursa estudios en la UAL, interpretación simultánea de la información en lengua oral de las clases, tutorías, otras actividades formativas y eventos a la lengua de signos española, coordinación de intérpretes, acciones de seguimiento.
5. Para los programas internacionales, en concreto, ISEP Study Abroad, ERASMUS PRÁCTICAS, programas de movilidad internacional de Máster y Doctorado, así como otros programas que puedan surgir durante el desarrollo del presente encargo: atención al público, acciones de difusión, tramitación de convocatorias, gestión de solicitudes, captación de centros de acogida, gestión y tramitación de documentación necesaria, seguimiento de la formación, gestión económica, seguimiento de las estancias y

realización de justificaciones finales, apoyo en la tramitación y gestión de familias de acogida en su caso, contacto con tutores y estudiantes, tramitación de informes para prácticas curriculares internacionales, introducción de datos y generación de informes en plataformas internacionales, resolución de incidencias, actividades de promoción de los programas (participación en ferias, premios, semanas internacionales, actividades culturales, etc.), apoyo en la organización de eventos como Welcome Week, Feria de las Naciones, International Week.

6. Para las agendas protocolarias internacionales (entrantes o salientes): apoyo en la organización de las visitas y estancias entrantes (recepción, paquetes informativos, alojamiento, reuniones, contactos, elaboración de presupuestos, actividades culturales, bienvenida y despedida, acompañamiento, seguimiento durante la estancia, etc.), apoyo en la organización de las visitas y estancias salientes del equipo del Vicerrectorado (tramitación de acuerdos y otros documentos, agenda, organización de reuniones y visitas culturales, seguimiento posterior, etc.).

7. Para el Centro de Bienvenida (Welcome Center): tareas de difusión del servicio, atención integral de las necesidades de los visitantes, registro en la plataforma de visitantes de la UAL, información sobre trámites concretos con extranjería, policía, solicitud de NIE, etc., información sobre alojamiento, actividades culturales y turística, tramitación de solicitudes relacionadas con servicios de la UAL (deportes, biblioteca, tarjeta de acceso a edificios, etc.).

Recursos humanos empleados en la actividad.

Tipo	2020		2019	
	Número	Nº horas/año	Número	Nº horas/año

Personal asalariado	15,5 trabajadores a tiempo completo	23.261 horas/año	12 trabajadores a tiempo completo	23.040 horas/año
Personal con contrato de servicios				
Personal voluntario				

Beneficiarios o usuarios de la actividad.

Los beneficiarios o usuarios de esta actividad para 2019:

- Beneficiarios de movilidad: 176 (Erasmus+ Prácticas, ISEP, convenios, otras movilidades internacionales)
- Beneficiarios atendidos Welcome Center: 72
- Beneficiarios o usuarios del Centro de Lenguas: 1.703 alumnos matriculados en cursos y 1.739 examinados en acreditaciones.

Los beneficiarios o usuarios de esta actividad para 2020:

- Beneficiarios de movilidad: 210 (Erasmus+ Prácticas, ISEP, convenios, otras movilidades internacionales).
- Beneficiarios atendidos Welcome Center: 35
- Beneficiarios o usuarios del Centro de Lenguas: 1.743 alumnos matriculados en cursos y 1.981 examinados en acreditaciones.
- Interpretación en Lengua de Signos: 7 alumnos/as apoyados.

Recursos económicos empleados en la actividad para 2020 y 2019

Gastos/Inversiones ACTIVIDAD 1 ACCIONES ORIENTADAS A LA ESTRATEGIA DE UNIVERSIDAD MULTICULTURAL Y MULTILINGÜE	2020		2019	
	Previsto	Realizado	Previsto	Realizado
Gastos por ayudas y otros				
a) Ayudas monetarias	179.846,54	202.029,58	190.000,00	216.731,65
b) Ayudas no monetarias	0,00	0,00	0,00	0,00
c) Gastos por colaboraciones y del órgano de gobierno	0,00	0,00	0,00	0,00
Variación de existencias de productos terminados y en curso de fabricación		0,00		0,00
Aprovisionamientos		0,00		0,00
Gastos de personal	450.696,06	425.432,74	426.537,01	389.789,92
Otros gastos de la actividad	97.450,07	49.348,25	73.121,82	72.243,46
Amortización de inmovilizado	1.940,50	2.601,44	1.725,00	1.946,75
Deterioro y resultado por enajenación de inmovilizado		0,00		0,00
Gastos financieros	183,03	76,90	218,18	81,32
Variaciones de valor razonable en instrumentos financieros		0,00		0,00
Diferencias de cambio		0,00		0,00
Deterioro y resultado por enajenaciones de instrumentos financieros		0,00		0,00
Impuesto sobre beneficios		0,00		0,00
Subtotal gastos	730.116,20	679.488,91	691.602,01	680.793,10
Adquisiciones de inmovilizado (excepto Bienes Patrimonio Histórico)		0		
Adquisiciones Bienes Patrimonio Histórico				
Cancelación deuda no comercial		0		
Subtotal Recursos		0		
TOTAL	730.116,20	679.488,91	691.602,01	680.793,10

ACTIVIDAD 2- ACCIONES ORIENTADAS AL EMPLEO Y A LA FORMACIÓN VINCULADA A LAS EMPRESAS

Denominación de la actividad	Acciones orientadas al empleo y a la formación vinculada a las empresas
Tipo de actividad*	Actividad propia
Identificación de la actividad por sectores	Todos los sectores
Lugar de desarrollo de la actividad	Fundación de la Universidad de Almería

Descripción detallada de la actividad:

Gestión de acciones orientadas al empleo y a la formación vinculada a las empresas, en concreto: programas de prácticas externas, actuaciones de orientación profesional y actuaciones de fomento de la cultura emprendedora.

Para ello, se llevarán a cabo las actuaciones siguientes:

1. Para todos los programas de prácticas externas en empresas y servicios universitarios: atención al público, difusión de los programas, captación de empresas, tramitación de ofertas a través de ICARO, preparación de documentación en convenios de colaboración y envío para su firma, resolución de dudas e incidencias, elaboración y tramitación de documentos, participar en el seguimiento de las prácticas, tramitación de resoluciones, informes y cuestionarios de satisfacción, gestión de los aspectos económicos, otras acciones de difusión.
2. Para los programas de prácticas curriculares: Información sobre la gestión de prácticas, captación de empresas y entidades en colaboración con los centros responsables, tramitación de ofertas a través de ICARO, elaboración y tramitación de documentos, difusión y asignación de prácticas curriculares en colaboración y bajo la supervisión de los centros responsables de las mismas, participación en el seguimiento de las prácticas curriculares con alumnos, tutores académicos y tutores de empresa.
3. Para las actuaciones de orientación profesional: atención al público, gestión de citas individuales de usuarios, actividades para grupos, colaboración con los centros y empresas para actividades conjuntas, gestión de subvenciones relacionadas con el programa, actividades de coaching, difusión de las actuaciones.

4. Para las actuaciones de fomento de la cultura emprendedora: atención al público, asesoramiento individualizado en la elaboración del plan de empresas y todo el proceso de creación, seguimiento y consolidación de empresas, tramitación de altas de autónomos, apoyo a los usuarios del vivero de empresas de la UAL, colaboración con los centros y empresas para actividades conjuntas, formación en creatividad, emprendimiento y temas específicos de empresas, otras actividades como jornadas, talleres, ferias, concursos, estudios, foros de inversión y acciones de difusión para alumnos, egresados, investigadores y usuarios en general.

Recursos humanos empleados en la actividad.

Tipo	2020		2019	
	Número	Nº horas/año	Número	Nº horas/año
Personal asalariado	14 trabajadores a tiempo completo	22.988 horas/año	13 trabajadores a tiempo completo	24.960 horas/año
Personal con contrato de servicios				
Personal voluntario				

Beneficiarios o usuarios de la actividad.

Los beneficiarios o usuarios de esta actividad en los años 2020 y 2019 se desglosan a su vez en:

- Beneficiarios de Orientación: 1.298 usuarios en el año 2019 y 2.450 en 2020.
- Beneficiarios Prácticas de Empresa: En el año 2019 son 2.118 beneficiarios (1380 prácticas curriculares, 693 prácticas extracurriculares y 45 EPES); en 2020 son 2.093 beneficiarios (1.606 prácticas curriculares, 387 prácticas extracurriculares, EPES 36, Prácticas Duales/Apadrina 64)
- Empresas adscritas Ícaro: En el año 2019 se inscriben 1.303 empresas en Ícaro. Siendo 1.168 empresas en 2020.

- Beneficiarios de Emprendimiento: En 2019 el número de atenciones a nuevos proyectos ha sido de 89, planes tutorizados 36 y empresas creadas 15. El número de usuarios ha sido de 2.352 personas. Y en 2020 el número de atenciones fue de 126, planes tutorizados 52 y 4 empresas creadas. El número de usuarios ha sido de 1.341 personas.

Recursos económicos empleados en la actividad para 2020 y 2019

Gastos/Inversiones ACTIVIDAD 2 ACCIONES ORIENTADAS AL EMPLEO Y A LA FORMACIÓN VINCULADA A LAS EMPRESAS	2020		2019	
	Previsto	Realizado	Previsto	Realizado
Gastos por ayudas y otros			0,00	0,00
a) Ayudas monetarias		40.692,61		49.495,56
b) Ayudas no monetarias			0,00	0,00
c) Gastos por colaboraciones y del órgano de gobierno			0,00	0,00
Variación de existencias de productos terminados y en curso de fabricación				0,00
Aprovisionamientos				0,00
Gastos de personal	501.625,70	498.461,21	487.070,12	456.556,51
Otros gastos de la actividad	73.765,24	72.387,41	74.257,60	114.730,07
Amortización de inmovilizado	988,26	2.377,62	1.618,18	1.011,91
Deterioro y resultado por enajenación de inmovilizado			0,00	0,00
Gastos financieros	274,55	74,34	327,27	81,32
Variaciones de valor razonable en instrumentos financieros				0,00
Diferencias de cambio				0,00
Deterioro y resultado por enajenaciones de instrumentos financieros				0,00
Impuesto sobre beneficios				0,00
Subtotal gastos	576.653,75	613.993,19	563.273,17	621.875,37
Adquisiciones de inmovilizado (excepto Bienes Patrimonio Histórico)				0,00
Adquisiciones Bienes Patrimonio Histórico				0,00
Cancelación deuda no comercial				0,00
Subtotal Recursos				0,00
TOTAL	576.653,75	613.993,19	563.273,17	621.875,37

ACTIVIDAD 3 ACCIONES ORIENTADAS A APOYAR LA GESTIÓN EDUCATIVA CON HERRAMIENTAS INFORMÁTICAS

Denominación de la actividad	Acciones orientadas a apoyar la gestión educativa con herramientas informáticas.
Tipo de actividad*	Actividad propia

<i>Identificación de la actividad por sectores</i>	Todos los sectores
<i>Lugar de desarrollo de la actividad</i>	Fundación de la Universidad de Almería

Descripción detallada de la actividad:

Gestión de los siguientes programas orientados a apoyar la gestión educativa con herramientas informáticas: apoyo técnico y formativo en plataformas virtuales de enseñanzas oficiales y de formación continua; plataformas de gestión de acciones formativas, de empleo, de movilidad y de relación con empresas y antiguos alumnos.

Las actuaciones materiales son las siguientes:

1. Para el apoyo técnico y formativo a la persona usuaria en las plataformas virtuales de enseñanzas oficiales y de formación continua: Atención a la persona usuaria tanto para resolver incidencias (teléfono, CAU'S y presencial), como para asistencia técnica o dar soluciones pedagógicas, formación a PDI a diferentes niveles dentro del Programa de Formación del Profesorado, información a los alumnos en el uso de la plataforma habitualmente a través de las jornadas de recepción que organizan los centros y másteres, creación de materiales de referencia (vídeos y manuales) educativos y sobre los aspectos fundamentales de las plataformas y su usabilidad, adaptación y producción de contenidos docentes e-learning, videoconferencias mediante el uso de herramientas de teledocencia, seguimiento y evaluación de los cursos de acuerdo a los diferentes indicadores de las convocatorias de la UAL, programación de nuevas funcionalidades para la plataforma, gestión de la información y de las herramientas de los procedimientos anteriores, difusión y transferencia del conocimiento generado.
2. Para las plataformas de gestión de acciones formativas, de empleo, de movilidad y de relación con empresas y antiguos alumnos (entre otras, CURSOF, ICARO, CRM UAL, webs de CENTRO DE LENGUAS, JUMP, ANTIGUOS ALUMNOS, EXPERIENCIAS

PROFESIONALES): asistencia técnica a personas usuarias, mantenimiento de páginas web, formación a usuarios y administradores en el uso de las plataformas, colaboración con centros de la UAL y otras universidades usuarias, programaciones de nuevas funcionalidades y mantenimiento de las existentes, integración con otros servicios de información de la UAL, revisión de la adecuación de contenidos, resolución de incidencias-

Recursos humanos empleados en la actividad.

Tipo	2020		2019	
	Número	Nº horas/año	Número	Nº horas/año
Personal asalariado	12 trabajadores a tiempo completo	19.997 horas/año	9 trabajadores a tiempo completo	17.280 horas/año
Personal con contrato de servicios				
Personal voluntario				

Beneficiarios o usuarios de la actividad.

Para el año 2019 fue:

- Soporte con 2.459 cursos virtuales, 1.914 asignaturas de Grado, Máster Oficial y Doctorado, 1.118 docentes y 13.580 estudiantes.
- Soporte a 849 alumnos y 333 profesores de 81 cursos Especialistas, Expertos y Másteres propios.
- Empresas ICARO: 1.303

Para el año 2020 los usuarios principales son:

- Soporte con 2598 cursos virtuales a 1.863 asignaturas de Grado, Máster Oficial y Doctorado, 1.182 docentes y 13.734 estudiantes.
- Soporte a 809 alumnos y 298 profesores de 54 cursos Especialistas, Expertos y Másteres propios.
- Empresas ÍCARO: 1.168

Recursos económicos empleados en la actividad para el ejercicio 2020 y 2019

Gastos/Inversiones ACTIVIDAD 3 ACCIONES ORIENTADAS A APOYAR LA GESTIÓN EDUCATIVA CON HERRAMIENTAS INFORMÁTICAS	2020		2019	
	Previsto	Realizado	Previsto	Realizado
Gastos por ayudas y otros			0,00	0
a) Ayudas monetarias			0,00	0
b) Ayudas no monetarias			0,00	0
c) Gastos por colaboraciones y del órgano de gobierno				0
Variación de existencias de productos terminados y en curso de fabricación				0
Aprovisionamientos				0
Gastos de personal	445.079,31	407.423,63	300.211,04	294.430,11
Otros gastos de la actividad	9.540,18	14.178,09	13.774,51	12.093,34
Amortización de inmovilizado	2.234,56	2.114,99	1.363,64	2.232,31
Deterioro y resultado por enajenación de inmovilizado				0,00
Gastos financieros	205,91	69,21	245,45	50,04
Variaciones de valor razonable en instrumentos financieros				0
Diferencias de cambio				0
Deterioro y resultado por enajenaciones de instrumentos financieros				0
Impuesto sobre beneficios				0
Subtotal gastos	457.059,96	423.785,92	315.594,64	308.805,79
Adquisiciones de inmovilizado (excepto Bienes Patrimonio Histórico)				0
Adquisiciones Bienes Patrimonio Histórico				0
Cancelación deuda no comercial				0
Subtotal Recursos				0
TOTAL	457.059,96	423.785,92	315.594,64	308.805,79

ACTIVIDAD 4 ACCIONES ORIENTADAS A LA ESTRATEGIA DE PROMOCIÓN DE LA UNIVERSIDAD EN LA SOCIEDAD

Denominación de la actividad	Acciones orientadas a la estrategia de promoción de la universidad en la sociedad.
Tipo de actividad*	Actividad propia
Identificación de la actividad por sectores	Todos los sectores
Lugar de desarrollo de la actividad	Fundación de la Universidad de Almería

Descripción detallada de la actividad:

Gestión de los siguientes programas de promoción y posicionamiento social de la Universidad: Promoción de la UAL en relación con la sociedad y las empresas, Amigos y Antiguos Alumnos de la UAL, emisora de radio, Universidad de Mayores (Sede Almería).

Las actuaciones principales son las siguientes:

1. Para las actuaciones de promoción de la UAL en relación a la sociedad y las empresas: gestión, mantenimiento y actualización de una base de datos de empresas y entidades que tengan relación de cualquier tipo con la UAL; diseñar y ejecutar iniciativas de marketing y comunicación para mejorar la interacción con la sociedad y las empresas, y formación al personal de la UAL sobre dichas técnicas, seguimiento de las colaboraciones establecidas con otras entidades y empresas, iniciativas de intercambio de experiencias con profesionales, contacto con los creadores y escritores, diseño de libros, revistas y otros materiales.
2. Para el Programa de Amigos y Antiguos Alumnos de la Universidad de Almería: difusión del programa, captación de usuarios, diseño de servicios para los usuarios, promoción de actividades del Programa y otras con Centros y otros colectivos, gestión, mantenimiento y actualización de una base de datos de amigos y antiguos alumnos, actos de reconocimiento de antiguos alumnos y amigos, seguimiento de la satisfacción de los usuarios, promover iniciativas de patrocinio y mecenazgo en este colectivo.
3. Para la gestión de la Radio de la UAL como una radio cultural y de extensión universitaria: gestión de contenidos, entrevistas, anuncios, magazines culturales, informativos de actualidad y programas de colectivos específicos como estudiantes o mayores, realización de podcast, formación a usuarios del uso de la radio.
4. Para el Programa Universidad de Mayores (Sede Almería): Coordinación y atención integral a los miembros del programa, asistencia al profesorado, acciones de coordinación y

dinamización de las actividades socioculturales para los miembros, acompañamiento a los mayores y asistencia en las actividades científico-culturales destinadas a este colectivo, promover iniciativas de patrocinio y mecenazgo para el Programa, acciones de comunicación en redes sociales y otros.

Recursos humanos empleados en la actividad.

Tipo	2020		2019	
	Número	Nº horas/año	Número	Nº horas/año
Personal asalariado	6,5 trabajadores a tiempo completo	9.031 horas/año	5 trabajadores a tiempo completo	9.680 horas/año
Personal con contrato de servicios				
Personal voluntario				

Beneficiarios o usuarios de la actividad.

Para el año 2019 fueron:

- Los beneficiarios en el Programa de Antiguos Alumnos y Amigos de la UAL son 2.881.
- Los beneficiarios para la promoción de la Universidad en la Sociedad son 496 fundamentalmente representantes de empresas o personas jurídicas.
- Los beneficiarios de maquetación han sido 75 autores.
- Los beneficiarios de la radio son 854.

Para el año 2020:

- Los beneficiarios en el Programa de Antiguos Alumnos y Amigos de la UAL son 3.492.
- Los beneficiarios para la promoción de la Universidad en la Sociedad son 430, fundamentalmente representantes de empresas o personas jurídicas.
- Los beneficiarios de maquetación han sido 132 autores.
- Los beneficiarios de la radio son 2.256.
- Los beneficiarios Aula de Mayores (alumnado atendido) son 278.

Recursos económicos empleados en la actividad para el ejercicio 2020 y 2019

Gastos/Inversiones ACTIVIDAD 4 ACCIONES ORIENTADAS A LA ESTRATEGIA DE PROMOCIÓN DE LA UNIVERSIDAD EN LA SOCIEDAD	2020		2019	
	Previsto	Realizado	Previsto	Realizado
Gastos por ayudas y otros			0,00	0,00
a) Ayudas monetarias			0,00	0,00
b) Ayudas no monetarias			0,00	0,00
c) Gastos por colaboraciones y del órgano de gobierno			0,00	0,00
Variación de existencias de productos terminados y en curso de fabricación				0,00
Aprovisionamientos				0,00
Gastos de personal	192.148,45	190.057,81	173.293,67	165.476,09
Otros gastos de la actividad	7.769,23	6.686,01	5.730,94	9.307,03
Amortización de inmovilizado		940,00	939,39	1.334,03
Deterioro y resultado por enajenación de inmovilizado				0,00
Gastos financieros	91,52	30,76	109,09	28,15
Variaciones de valor razonable en instrumentos financieros				0,00
Diferencias de cambio				0,00
Deterioro y resultado por enajenaciones de instrumentos financieros				0,00
Impuesto sobre beneficios				0,00
Subtotal gastos	200.009,20	197.714,58	180.073,09	176.145,29
Adquisiciones de inmovilizado (excepto Bienes Patrimonio Histórico)				0,00
Adquisiciones Bienes Patrimonio Histórico				0,00
Cancelación deuda no comercial				0,00
Subtotal Recursos				0,00
TOTAL	200.009,20	197.714,58	180.073,09	176.145,29

ACTIVIDAD 5 ACCIONES DE APOYO A LA INVESTIGACIÓN, INNOVACIÓN Y DESARROLLO TECNOLÓGICO

Denominación de la actividad	Acciones de apoyo a la investigación, innovación y desarrollo tecnológico.
Tipo de actividad*	Actividad propia
Identificación de la actividad por sectores	Todos los sectores
Lugar de desarrollo de la	Fundación de la Universidad de Almería

actividad	
------------------	--

Descripción detallada de la actividad:

Actuaciones desarrolladas en el marco de la dinamización y promoción de iniciativas referidas a la Investigación, Desarrollo e Innovación Tecnológica, junto a la OTRI y el Vicerrectorado de Investigación Desarrollo e Innovación.

Las funciones principales son las siguientes:

1. Promoción de iniciativas de colaboración en proyectos de investigación, desarrollo e innovación tecnológica y de formación con empresas y centros de tecnológicos de la provincia de Almería, mediante jornadas y encuentros con sectores estratégicos en la provincia, así como visitas de empresarios a Servicios de centrales de investigación, edificios y equipamientos científicos y otros de la UAL.
2. Asesoramiento y gestión de contratos de investigación, al amparo de lo establecido en el Acuerdo Marco firmado el 18 de febrero de 2003, entre la Fundación y la Universidad.

Recursos humanos empleados en la actividad.

Los recursos humanos empleados en esta actividad son los del personal de administración, transversales a todas las actividades.

Beneficiarios o usuarios de la actividad.

Los usuarios o beneficiarios de esta actividad serían las empresas o entidades que firman los contratos de investigación y para las que se realizan los estudios o trabajos.

Para 2019 los resultados fueron 1 empresa en contratos de investigación y 1 usuario que corresponde al investigador de los contratos.

Para 2020 los resultados fueron 1 empresa en los contratos de investigación y 1 usuarios que corresponden a los investigadores de los contratos.

Se muestra el detalle de los recursos económicos totales empleados a cabo por la entidad en el año 2020 y 2019:

Gastos/Inversiones ACTIVIDAD 5 ACCIONES DE APOYO A LA INVESTIGACIÓN, INNOVACIÓN Y DESARROLLO TECNOLÓGICO	2020		2019	
	Previsto	Realizado	Previsto	Realizado
Gastos por ayudas y otros			0	0
a) Ayudas monetarias			0	0,00
b) Ayudas no monetarias			0	0
c) Gastos por colaboraciones y del órgano de gobierno			0	0
Variación de existencias de productos terminados y en curso de fabricación				0
Aprovisionamientos				0
Gastos de personal			0,00	0,00
Otros gastos de la actividad		26.386,97	48.000,00	42.587,44
Amortización de inmovilizado			0,00	0
Deterioro y resultado por enajenación de inmovilizado				0
Gastos financieros			0,00	0
Variaciones de valor razonable en instrumentos financieros				0
Diferencias de cambio				0
Deterioro y resultado por enajenaciones de instrumentos financieros				0
Impuesto sobre beneficios				0
Subtotal gastos	0,00	26.386,97	48.000,00	42.587,44
Adquisiciones de inmovilizado (excepto Bienes Patrimonio Histórico)				0
Adquisiciones Bienes Patrimonio Histórico				0
Cancelación deuda no comercial				0
Subtotal Recursos				0
TOTAL	0,00	26.386,97	48.000,00	42.587,44

RECURSOS ECONÓMICOS TOTALES EMPLEADOS POR LA ENTIDAD.

Se muestra el detalle de los recursos económicos totales empleados en todas las actividades llevadas a cabo por la entidad en el año 2020 y 2019:

GASTOS / INVERSIONES	2020		2019	
	Previsto	Realizado	Previsto	Realizado
Gastos por ayudas y otros				
a) Ayudas monetarias	179.846,54	242.722,19	190.000,00	266.227,21
b) Ayudas no monetarias	0,00	0,00	0,00	0,00
c) Gastos por colaboraciones y del órgano de gobierno	0,00	0,00	0,00	0,00
Variación de existencias de productos terminados y en curso de fabricación	0,00	0,00	0,00	0,00
Aprovisionamientos	0,00	0,00	0,00	0,00
Gastos de personal	1.589.549,52	1.521.375,39	1.387.111,84	1.306.252,63
Otros gastos de la actividad	188.524,72	168.986,73	214.884,87	250.961,33
Amortización de inmovilizado	5.163,32	8.034,05	5.646,21	6.524,98
Deterioro y resultado por enajenación de inmovilizado	0,00	0,00	0,00	0,00
Gastos financieros	755,01	251,21	899,99	240,83
Variaciones de valor razonable en instrumentos financieros	0,00	0,00	0,00	0,00
Diferencias de cambio	0,00	0,00	0,00	0,00
Deterioro y resultado por enajenaciones de instrumentos financieros	0,00	0,00	0,00	0,00
Impuesto sobre beneficios	0,00	0,00	0,00	0,00
Subtotal gastos	1.963.839,11	1.941.369,57	1.798.542,91	1.830.206,98
Adquisiciones de inmovilizado (excepto Bienes Patrimonio Histórico)	0,00	0,00	0,00	0,00
Adquisiciones Bienes Patrimonio Histórico	0,00	0,00	0,00	0,00
Cancelación deuda no comercial	0,00	0,00	0,00	0,00
Subtotal Recursos	0,00	0,00	0,00	0,00
TOTAL	1.963.839,11	1.941.369,57	1.798.542,91	1.830.206,98

RECURSOS ECONÓMICOS TOTALES OBTENIDOS POR LA ENTIDAD.

A) INGRESOS OBTENIDOS POR LA ENTIDAD PARA 2019 Y 2020

INGRESOS 2020	PREVISTO 2020	REALIZADO 2020
Ventas y prestaciones de servicios de las actividades propias		26.386,97
Subvenciones del sector público	174.691,50	160.718,37
Aportaciones privadas	183.934,39	160.637,06
Otros tipos de ingresos	1.605.213,22	1.627.490,13
TOTAL INGRESOS OBTENIDOS	1.963.839,11	1.948.764,25

INGRESOS 2019	PREVISTO 2019	REALIZADO 2019
Ventas y prestaciones de servicios de las actividades propias	48.000,00	25.818,48
Subvenciones del sector público	162.471,76	172.890,51
Aportaciones privadas	177.000,00	251.319,14
Otros tipos de ingresos	1.411.071,15	1.411.071,15
TOTAL INGRESOS OBTENIDOS	1.798.542,91	1.861.099,28

B) DESVIACIONES ENTRE PLAN DE ACTUACIÓN Y DATOS REALIZADOS

A continuación detalle de las desviaciones producidas entre el Plan de Actuación y la ejecución.

En términos globales, la liquidación del presupuesto se ha ejecutado en un 95%, presentado una desviación de un 5 % respecto a lo presupuestado inicialmente en el año 2020. En el

momento de la realización del presupuesto existe una cuantificación clara de objetivos en todos los programas, sin embargo, la ejecución y la temporalización de muchas actividades están condicionadas a la evolución de la demanda de los usuarios las actividades y de la propia Universidad en el marco de los encargos, así como a la resolución de las ayudas solicitadas. En este sentido, y teniendo en cuenta estos parámetros, las desviaciones y los comentarios correspondientes a los recursos económicos y los ingresos de la entidad son las siguientes:

Ayudas monetarias: Esta partida representa una desviación al alza respecto al presupuesto, debido al incremento en las becas del programa EPES y en los costes de traductores del Centro de Lenguas.

Otros gastos de la actividad: Existe una desviación a la baja, imputándose dentro de esta partida los gastos vinculados a la ejecución de las actividades de la Fundación.

Gastos de personal: Existe una desviación a la baja debido principalmente a la baja por maternidad y a la no contratación laboral prevista de algunos puestos, lo que ha reducido el coste salarial.

Ventas y prestaciones de servicios de las actividades propias: Se han incluido los recursos generados en la gestión de contratos de investigación que a priori no fueron presupuestados porque se tenían previsto liquidar durante el ejercicio 2020.

Subvenciones del sector público: Esta partida refleja una desviación a la baja principalmente porque el programa EPES empezó más tarde de lo previsto hasta finalizar la contratación laboral de la técnico que lo ha ejecutado.

Aportaciones privadas: Se incluyen ingresos de promociones, patrocinadores y colaboradores, recogándose también cursos y/o acciones propuestas a la Fundación a iniciativa de los centros de gastos de la Universidad. Refleja una desviación a la baja por la reducción en las peticiones de esos centros de gastos a causa de la pandemia.

Otros tipos de ingresos: Se incluyen en esta partida los ingresos procedentes de los encargos, incorporándose, además, ingresos relativos a la gestión de prácticas de empresa y otros servicios no presupuestados anteriormente en el plan de actuación.

3.14.2 Aplicación de los elementos patrimoniales a fines propios:

La Fundación, de acuerdo con lo establecido en las normas contables cuantifica y aplica sus ingresos netos sobre la base que a continuación se detalla:

1. Grado de cumplimiento del destino de rentas e ingresos:

Ejercicio	Rdo Contable 1	Ajustes (+) 2	Ajustes (-) 3	Base Cálculo 4	Importes destinados a fines propios				
					Total	Destinado en el ejercicio			
					Importe	%	2018	2019	2020
2018	14.870,91	1.826.181,82	0	1.841.097,24	1.826.181,82	99,19%	1.826.181,82		
2019	30.892,32	1.833.125,94	0	1.859.455,63	1.833.125,94	98,58%		1.833.125,94	
2020	33.862,96	1.936.572,26	0	1.972.638,42	1.936.572,26	98,17%			1.936.572,26

Según la Ley 50/2002, de 26 de diciembre, de Fundaciones, el cumplimiento del destino de rentas e ingresos ha de ser de al menos el 70 % y la entidad obtiene un importe del 98,17%.

1. DETERMINACIÓN DE LA BASE DE APLICACIÓN Y RECURSOS MÍNIMOS A DESTINAR DEL EJERCICIO 2019 y 2020		
RECURSOS	2019	2020
Resultado contable	30.892,32	33.862,96
1.1. Ajustes positivos del resultado contable		
1.1. A) Dotación a la amortización de inmovilizado afecto a actividades en cumplimiento de fines	6.524,98	8.034,05
1.1 B) Gastos comunes y específicos al conjunto de actividades desarrolladas en cumplimiento de fines	1.822.038,33	1.930.741,41
TOTAL DE GASTOS NO DEDUCIBLES	1.828.563,31	1.938.775,46
1.2. Ajustes negativos del resultado contable		
INGRESOS NO COMPUTABLES: Beneficio en venta de inmuebles en los que se realice la actividad propia y bienes y derechos considerados de dotación fundacional	0,00	0,00
DIFERENCIA: BASE DE APLICACIÓN	1.859.455,63	1.972.638,42
Importe recursos mínimos a destinar según acuerdo del patronato	1.301.618,94	1.380.846,89
% Recursos mínimos a destinar según acuerdo del patronato	70,00%	70,00%

2. Recursos aplicados en el ejercicio:

	2020			2019		
	Importe			Importe		
1. Gastos en cumplimientos de fines	1.930.741,41			1.822.038,33		
	Fondos propios	Subvenciones	Deuda	Fondos propios	Subvenciones	Deuda
2. Inversiones en cumplimiento de fines (2.1 +2.2)	5.830,85			11.087,61		
2.1 Realizadas en el ejercicio	5.830,85			11.087,61		
2.2 Procedentes de ejercicios anteriores						
a) Deudas canceladas en el ejercicio incurridas en ejercicios anteriores						
b) Imputación de subvenciones, donaciones y legados de capital procedentes de ejercicios anteriores						
TOTAL (1+2)	1.936.572,26			1.833.125,94		

3.15.- Otra información.

No ha habido sueldos, dietas o remuneraciones devengados en el ejercicio por los miembros del órgano de gobierno. Así mismo, tampoco se han concedido créditos o anticipos ni se han contraído obligaciones en materia de pensiones y seguros de vida respecto de los citados miembros del gobierno.

El desglose del personal al cierre del ejercicio desglosado por categorías y sexos se detalla en el siguiente cuadro:

2019

CATEGORÍAS	HOMBRES	MUJERES
Titulado Grado Superior	13	20
Titulado Grado Medio	2	4
Oficial Admin. 1ª categoría	0	1
Oficial Admin. 2ª categoría	0	3
Auxiliar Administrativo	0	0
TOTAL	15	28

El 1 de Septiembre de 2020 entra en vigor nuestro propio convenio colectivo de la Fundación y las categorías cambian con respecto al año 2019:

2020		
CATEGORÍAS	HOMBRES	MUJERES
Técnico Superior	13	20
Técnico Medio	3	11
Oficial Administrativo	0	1
Personal de Servicios auxiliares	0	0
TOTAL	16	32

El empleo medio desglosado por categorías se muestra a continuación:

CATEGORÍAS	EMPLEO MEDIO 2019
Titulado Grado Superior	32,85
Titulado Grado Medio	6
Oficial Admin. 1ª categoría	1
Oficial Admin. 2ª categoría	3
Auxiliar Administrativo	0
TOTAL	42,85

CATEGORÍAS	EMPLEO MEDIO 2020
Técnico Superior	32,99
Técnico Medio	11,75
Oficial Administrativo	0,33
Personal de Servicios auxiliares	0
TOTAL	45,07

* El número medio de empleados/as de la Entidad con discapacidad mayor o igual del 33% es de 1 empleado/a, durante los ejercicios 2019 y 2020, perteneciente a la categoría de Técnico/a Superior.

Durante el ejercicio 2020 se produjeron los siguientes cambios en el órgano de gobierno, dirección y representación:

ACUERDOS ADOPTADOS EN EL PATRONATO DEL 19/06/2020:

El Patronato aprobó por asentimiento el nombramiento de D^a. Isabel Pérez Segura, en sustitución de D^a. Trinidad Cabeo Rodríguez, como Secretaria (no patrono) del Patronato de la Fundación de la Universidad de Almería, la cual toma posesión y acepta el cargo. Asimismo, se acordó por asentimiento el nombramiento como nuevo Patrono de D^a. María Angustias Martos Calabrús, nombrada por el Consejo de Gobierno de la Universidad de Almería, en sustitución de D. Antonio Giménez Fernández. La nueva Patrono acepta de forma expresa su cargo. Inscrita en el Registro de Fundaciones de Andalucía, sección Primera, número AL-1012, bajo el asiento número 34 de fecha 25/02/2021, con protocolo número 4252.

Otros de los acuerdos de esa misma sesión del Patronato fueron la aprobación del I Convenio Colectivo de la Fundación de la Universidad de Almería, y la aprobación de que la Gerente de la Fundación actúe como Órgano de Contratación de la Fundación.

ACUERDOS ADOPTADOS EN EL PATRONATO DEL 11/12/2020

El Patronato aprobó el nombramiento como Patrono y Vicepresidenta de la Fundación de D^{ña}. María Dolores Hidalgo Martínez, Presidenta del Consejo Social de la Universidad de Almería, quien acepta el cargo de forma expresa, en sustitución de D^{ña}. Magdalena Cantero Sosa. Inscrita en el Registro de Fundaciones de Andalucía, sección Primera, número AL-1012, bajo el asiento número 35 de fecha 15/04/2021, con protocolo número 760.

En esa misma sesión del Patronato se adoptó acuerdo sobre el complemento en caso de incapacidad temporal del personal de la Fundación.

3.16.- Inventario

Descripción del elemento	Fecha de adquisición	Valor del bien	Amortización 2020	Amortización 2019 AC	VNC	Criterio Amortización (%/años)	Cargas	Otras Circunstancias
INMOVILIZADO MATERIAL		37.723,67	8.039,71	14.563,51	16.440,86			
TERRENOS Y BS NATURALES		0,00		0,00	0,00			
				No se amortiza			0,00	
CONSTRUCCIONES		0,00		0,00	0,00		0,00	
							0,00	
MOBILIARIO		303,170	84,17	33,97	265,42			
TEMPEST TGS-SILLA GAMING AZUL	7/2/2019	103,93	25,98	23,35	54,60	25%	0,00	
SILLA OFICINA	15/10/2019	174,85	43,71	9,34	121,80	25%	0,00	
SOPORTE PORTATIL ERGONOMICO	27/6/2019	12,39	2,48	1,28	8,63	20%	0,00	
SILLA DE DIRECCIÓN	16/9/2020	86,73	6,34	0,00	80,39	25%	0,00	
OTRO INMOVILIZADO		1.805,16	335,19	1.469,97	0,00		0,00	
CABLE ADAPTADOR-KINGSTON VALUE	24/9/2016	56,16	10,24	45,92	0,00	25%	0,00	
SERVIDOR-HP PROLIANT-P MIDLINE	29/9/2016	1.749,00	324,95	1.424,05	0,00	25%	0,00	
EQUIPOS.PARA PROC.INFORMÁTICOS		35.615,34	7.620,35	13.059,57	16.175,44		0,00	
ACER, BATERÍA, KOBO TOUCH (PRO	26/2/2015	286,66	8,81	277,85	0,00	20%	0,00	
IMPRESORA LASER MULTIFUNCION	28/7/2015	192,38	21,91	170,47	0,00	20%	0,00	
GRABADORA DE VOZ Y MP3 DIGITAL	28/9/2015	132,07	19,56	112,51	0,00	20%	0,00	
ESCANER DOCUMENTAL AA FUJITSU	21/1/2016	442,25	6,05	436,20	0,00	25%	0,00	
ADAPTADOR APPLE DE CORRIENTE A	3/3/2016	23,89	1,02	22,87	0,00	25%	0,00	
TELÉFONO FIJO, AURICULARES Y C	1/3/2016	26,49	1,1	25,39	0,00	25%	0,00	
ORDENADOR	3/5/2016	993,64	83,48	910,16	0,00	25%	0,00	
ORDENADOR	3/8/2016	708,01	103,99	604,02	0,00	25%	0,00	
MBA 13" ORDENADOR	17/10/2016	825,62	163,53	662,09	0,00	25%	0,00	
PORTATIL TACTIL DE 142	19/10/2016	722,52	144,11	578,41	0,00	25%	0,00	
DISCO DURO EXTERNO DE 1 TB	19/10/2016	44,62	8,88	35,74	0,00	25%	0,00	
AURICULARES	14/11/2016	51,00	11,08	39,92	0,00	25%	0,00	

PCCOM BASIC ENTERPRISE	28/11/2016	370,70	84,05	286,65	0,00	25%	0,00	
ORPHONEXIS CASIA:	13/2/2017	1.114,00	278,50	802,69	1.272,83	25%	0,00	
MICROSOFT WIRED KEYBORAR 200	17/2/2017	45,03	11,26	32,33	1,44	25%	0,00	
ENERMAS TB VEGAS SINGLE 12 CM AZUL	21/3/2017	15,62	3,91	10,88	0,83	25%	0,00	
4 PHOENIX CASIAI(ORDENADORES)	3/4/2017	1.660,00	415,00	1.140,40	104,60	25%	0,00	
TARJETA HLR 98-APPLE PHONE 7 PLUS	17/4/2017	779,40	194,85	527,96	56,59	25%	0,00	
LOGITECH HD WEBCAM-OWLOTECH	2/6/2017	135,45	33,86	87,48	14,11	25%	0,00	
AURICULARES	11/7/2017	319,83	79,96	198,04	41,83	25%	0,00	
ORDENADOR Y COMPLEMENTOS	22/8/2017	927,81	231,95	547,78	148,08	25%	0,00	
AURICULAR-MICROFONO	21/9/2017	266,77	66,69	152,02	48,06	25%	0,00	
MNEA2 IMAC 27" 5K P3	22/9/2017	2.369,50	592,38	1.348,68	428,44	25%	0,00	
MONTAJE Y TESTEO DE COMPONENTES	3/10/2017	509,34	127,34	286,08	95,92	25%	0,00	
PROYECTOR	5/10/2017	359,09	89,77	201,18	68,14	25%	0,00	
PLANTRONICS SISTEMA AUDIO CONFERENCIA	5/10/2017	70,78	17,70	39,67	13,41	25%	0,00	
VARIOS: CABLE ADAPTADOR, REGLETA 6 TO	16/10/2017	49,05	9,81	21,69	17,55	20%	0,00	
HPE PROLIANT DISCO DURA	26/1/2018	2.659,00	664,75	1.283,97	710,28	25%	0,00	
CAMARA DIGITAL	6/2/2018	226,45	56,61	107,64	62,20	25%	0,00	
SOPORTE TRÍPODE MULTIANGULO, OWLOTECH 6, ETC.	7/2/2018	64,46	16,12	30,61	17,73	25%	0,00	
MICROFONO PHILIPS	8/2/2018	47,38	11,85	22,47	13,06	25%	0,00	
kingston micro sd hc clase 10 32gb	26/2/2018	10,74	2,69	4,97	3,08	25%	0,00	
PHOENIX MARS C15/8GB/1TB/RW	16/3/2018	738,00	184,50	331,59	221,91	25%	0,00	
LEOTEC CARGADOR UNIVERSAL AUTOMATICO 90W	17/4/2018	37,52	9,38	16,04	12,10	25%	0,00	
HDD 250GB 2.5 SSD	5/6/2018	134,21	33,55	52,85	47,81	25%	0,00	
WD ELEMENTS-DISCO DURO EXTERNO PORTÁTIL	9/7/2018	42,98	10,75	15,93	16,30	25%	0,00	
AURICULARES C/MICRO TACENS	9/7/2018	126,28	31,57	46,79	47,92	25%	0,00	
AURICULAR TACENS GAMINN	18/9/2018	126,36	31,59	40,68	54,09	25%	0,00	
CONJUNTO DE EQUIPOS DE ALTAVOCES. MESA DE MEZCLAS	27/9/2018	150,00	37,50	47,36	65,14	25%	0,00	

HPE PROLIANT HP 8GB HP DISCO DURO	23/10/2018	1.229,00	307,25	366,17	555,58	25%	0,00	
LOGITECH M90 USB(RATONES)	11/12/2018	40,91	10,23	10,82	19,86	25%	0,00	
LG 20MK400H-B MONITOR 19.5"LED 2MS VGA HDMI	7/2/2019	81,82	20,46	18,39	42,97	25%	0,00	
TECLADO LOGITECH DELUXE R120	11/2/2019	9,92	1,98	1,76	6,18	25%	0,00	
HP WIRELESS 200 TECLADO Y RATÓN INALÁMBRICO	25/2/2019	30,53	7,63	6,48	16,42	25%	0,00	
5 EQUIPOS INFORMÁTICOS	15/4/2019	2.745,00	686,25	490,72	1.568,03	25%	0,00	
IMAC RETINA 5K	20/5/2019	1.993,00	498,25	308,51	1.186,24	25%	0,00	
TARJETA DE MEMORIA Y PENDRIVE	18/6/2019	155,50	38,88	20,98	95,64	25%	0,00	
MEMORIA RAM, TELÉFONO MÓVIL, PROT.PANTALLA	20/6/2019	233,88	58,47	31,24	144,17	25%	0,00	
HP LASER JET PRO	20/6/2019	52,88	13,22	7,06	32,60	25%	0,00	
ORDENADOR	30/9/2019	509,00	127,25	32,42	349,33	25%	0,00	
DISCO SEAGATE IRONWOLF	2/10/2019	1.744,90	436,23	108,76	1.199,91	25%	0,00	
TERMINAL PRESENCIA CON HUELLA	31/10/2019	1.105,00	276,25	46,92	781,83	25%	0,00	
AMPLIACIÓN DISCO DURO	7/11/2019	100,00	25,00	3,77	71,23	25%	0,00	
2 ORDENADORES	18/11/2019	1.018,00	254,50	30,68	732,82	25%	0,00	
ALTAVOZ Y ASISTENCIA	29/11/2019	52,06	13,02	1,18	37,86	25%	0,00	
3 MONITORES	10/12/2019	309,00	77,25	4,66	227,09	25%	0,00	
ORDENADOR	12/12/2019	655,95	163,99	8,99	482,97	25%	0,00	
PORTATIL	3/1/2020	738,79	183,69	0,00	555,10	25%	0,00	
3PC	10/2/2020	1.467,00	326,67	0,00	1.140,33	25%	0,00	
PORTATIL	13/5/2020	396,69	63,13	0,00	333,56	25%	0,00	
WINDOWS10	13/5/2020	11,66	1,86	0,00	9,80	25%	0,00	
AURICULARES	22/7/2020	18,93	2,11	0,00	16,82	25%	0,00	
TELEFONO ALCATEL	29/7/2020	49,58	5,29	0,00	44,29	25%	0,00	
AURICULARES	8/9/2020	83,59	6,57	0,00	77,02	25%	0,00	
TRUST ZIVA.AURICULARES PARA ORDENAR	10/9/2020	14,85	1,15	0,00	13,70	25%	0,00	
ORDENADOR PORTÁTIL	14/9/2020	441,91	32,91	0,00	409,00	25%	0,00	
WEBCAM CON MICROFONO	22/9/2020	47,58	3,28	0,00	44,30	25%	0,00	

AURICULARES	22/9/2020	37,10	2,56	0,00	34,54	25%	0,00	
ie Geek PC Webcam con micrófono	28/9/2020	28,09	1,82	0,00	26,27	25%	0,00	
ADAPTADOR CASCOS EXÁMENES	1/10/2020	46,69	2,93	0,00	43,76	25%	0,00	
10 RATONES+TECLADO	13/11/2020	116,98	3,92	0,00	113,06	25%	0,00	
CAMARA WEB Y MONITORES	13/11/2020	315,68	10,57	0,00	305,11	25%	0,00	
WEBCAM CON MICRÓFONO	13/11/2020	299,90	10,04	0,00	289,86	25%	0,00	
PCS	16/11/2020	1.090,00	34,25	0,00	1.055,75	25%	0,00	
15 MALETINES PARA PORTÁTILES	4/12/2020	218,18	4,17	0,00	214,01	25%	0,00	
CABLE DECOM	5/12/2020	23,54	0,43	0,00	23,11	25%	0,00	
AURICULARES	5/12/2020	49,50	0,91	0,00	48,59	25%	0,00	
WEBCAM MICROFONO, CAMARA WEB FULL VIDEOLLAMADAS	5/12/2020	247,85	4,57	0,00	243,28	25%	0,00	
BIENES DEL PATRIM HISTORICO			No se amortiza				0,00	
			No se amortiza					
INMOVILIZADO INTANGIBLE		0,00	0,00	0,00	0,00			
APLICACIONES INFORMÁTICAS	0	0,00	0,00	0,00	0,00		0,00	
					0,00		0,00	
INVERSIONES FINANCIERAS								
	0	0,00	0	0			0	0

3.17.- Notas de hechos posteriores

Con fecha 30 de enero de 2021 se publicó el Real Decreto 1/2021, de 12 de enero, por el que se modifica el Plan General de Contabilidad aprobado por el Real Decreto 1514/2007, de 16 de noviembre, el Plan General de Contabilidad de Pequeñas y Medianas Empresas aprobado por el Real Decreto 1515/2007, de 16 de noviembre; las Normas para la Formulación de Cuentas Anuales Consolidadas aprobadas por el Real Decreto 1159/2010, de 17 de septiembre; y las normas de Adaptación del Plan General de Contabilidad a las entidades sin fines lucrativos aprobadas por el Real Decreto 1491/2011, de 24 de octubre.

Los cambios al Plan General de Contabilidad son de aplicación a los ejercicios que se inicien a partir del 1 de enero de 2021.

FUNDACIÓN DE LA UNIVERSIDAD DE ALMERÍA

La Gerente de la Fundación de la Universidad de Almería en fecha 15 de junio de 2021, y en cumplimiento de la normativa vigente aplicable, procede a formular las Cuentas Anuales del ejercicio comprendido entre el 1 de enero de 2020 y el 31 de diciembre de 2020. Las Cuentas Anuales vienen constituidas por los documentos anexos que preceden a este escrito.

Firmante:

D^a. Ana Belén Gea Segura
Gerente



Fundación FINCA EXPERIMENTAL UNIVERSIDAD DE ALMERÍA-ANECOOP

Cuentas Anuales Abreviadas

31 de agosto de 2020

(Junto con el Informe de Auditoría)



KPMG Auditores, S.L.
Marqués de Larios, 3
29015 Málaga

Informe de Auditoría de Cuentas Anuales Abreviadas emitido por un Auditor Independiente

Al Patronato de FUNDACIÓN FINCA EXPERIMENTAL UNIVERSIDAD DE ALMERÍA-ANECOOP:

Opinión con salvedades

Hemos auditado las cuentas anuales abreviadas de FUNDACIÓN FINCA EXPERIMENTAL UNIVERSIDAD DE ALMERÍA-ANECOOP (la Fundación), que comprenden el balance abreviado a 31 de agosto de 2020, la cuenta de resultados abreviada y la memoria abreviada correspondientes al ejercicio terminado en dicha fecha.

En nuestra opinión, excepto por los posibles efectos y los efectos sobre las cifras comparativas de la cuestión descrita en la sección *Fundamento de la opinión con salvedades* de nuestro informe, las cuentas anuales abreviadas adjuntas expresan, en todos los aspectos significativos, la imagen fiel del patrimonio y de la situación financiera de la Fundación a 31 de agosto de 2020, así como de sus resultados correspondientes al ejercicio terminado en dicha fecha, de conformidad con el marco normativo de información financiera que resulta de aplicación (que se identifica en la nota 2 de la memoria) y, en particular, con los principios y criterios contables contenidos en el mismo.

Fundamento de la opinión con salvedades

Según se describe en la nota 5 de la memoria de las cuentas anuales abreviadas adjuntas, la Fundación tiene registrados en el epígrafe "Inmovilizado intangible" al 31 de agosto de 2020 el derecho de cesión de un terreno propiedad de la Universidad de Almería para el desarrollo de su actividad. A la fecha de emisión de este no hemos dispuesto de documentación acreditativa correspondiente que nos permita evaluar la valoración dada al mencionado derecho de cesión. En consecuencia, no hemos podido evaluar el efecto que esto pudiera tener sobre los epígrafes "Inmovilizado intangible", "Subvenciones, donaciones y legados recibidos" y "Pasivos por impuesto diferido" del balance abreviado a 31 de agosto de 2020, ni sobre los epígrafes de "Amortización del inmovilizado" y "Subvenciones, donaciones y legados imputados al excedente del ejercicio" de la cuenta de resultados abreviada del ejercicio 2020. En el ejercicio 2019, la cesión de uso no se encontraba formalmente documentada al 31 de agosto de 2019 y no tuvo reflejo contable en las cuentas anuales abreviadas de dicho ejercicio. Nuestro informe de auditoría del ejercicio anual terminado el 31 de agosto de 2019 incluía una salvedad debido a que no pudimos determinar los efectos que dicha cesión podría tener en las cuentas anuales abreviadas del ejercicio 2019.

Hemos llevado a cabo nuestra auditoría de conformidad con la normativa reguladora de la actividad de auditoría de cuentas vigente en España. Nuestras responsabilidades de acuerdo con dichas normas se describen más adelante en la sección Responsabilidades del auditor en relación con la auditoría de las cuentas anuales abreviadas de nuestro informe.

Somos independientes de la Fundación de conformidad con los requerimientos de ética, incluidos los de independencia, que son aplicables a nuestra auditoría de las cuentas anuales abreviadas en España según lo exigido por la normativa reguladora de la actividad de auditoría de cuentas. En este sentido, no hemos prestado servicios distintos a los de la auditoría de cuentas ni han concurrido situaciones o circunstancias que, de acuerdo con lo establecido en la citada normativa reguladora, hayan afectado a la necesaria independencia de modo que se haya visto comprometida.

Consideramos que la evidencia de auditoría que hemos obtenido proporciona una base suficiente y adecuada para nuestra opinión con salvedades.

Aspectos más relevantes de la auditoría

Los aspectos más relevantes de la auditoría son aquellos que, según nuestro juicio profesional, han sido considerados como los riesgos de incorrección material más significativos en nuestra auditoría de las cuentas anuales abreviadas del periodo actual. Estos riesgos han sido tratados en el contexto de nuestra auditoría de las cuentas anuales abreviadas en su conjunto, y en la formación de nuestra opinión sobre éstas, y no expresamos una opinión por separado sobre esos riesgos.

Excepto por la cuestión descrita en la sección *Fundamento de la opinión con salvedades*, hemos determinado que no existen otros riesgos más significativos considerados en la auditoría que se deban comunicar en nuestro informe.

Responsabilidad del Presidente del Patronato en relación con las cuentas anuales abreviadas

El Presidente del Patronato es responsable de formular las cuentas anuales abreviadas adjuntas, de forma que expresen la imagen fiel del patrimonio, de la situación financiera y de los resultados de la Fundación, de conformidad con el marco normativo de información financiera aplicable a la entidad en España, y del control interno que consideren necesario para permitir la preparación de cuentas anuales abreviadas libres de incorrección material, debida a fraude o error.

En la preparación de las cuentas anuales abreviadas, el Presidente del Patronato es responsable de la valoración de la capacidad de la Fundación para continuar como empresa en funcionamiento, revelando, según corresponda, las cuestiones relacionadas con la empresa en funcionamiento y utilizando el principio contable de empresa en funcionamiento excepto si el Presidente del Patronato tiene intención de liquidar la Fundación o de cesar sus operaciones, o bien no exista otra alternativa realista.

Responsabilidades del auditor en relación con la auditoría de las cuentas anuales

Nuestros objetivos son obtener una seguridad razonable de que las cuentas anuales abreviadas en su conjunto están libres de incorrección material, debida a fraude o error, y emitir un informe de auditoría que contiene nuestra opinión. Seguridad razonable es un alto grado de seguridad pero no

garantiza que una auditoría realizada de conformidad con la normativa reguladora de la actividad de auditoría de cuentas vigente en España siempre detecte una incorrección material cuando existe. Las incorrecciones pueden deberse a fraude o error y se consideran materiales si, individualmente o de forma agregada, puede preverse razonablemente que influyan en las decisiones económicas que los usuarios toman basándose en las cuentas anuales abreviadas.

Como parte de una auditoría de conformidad con la normativa reguladora de la actividad de auditoría de cuentas vigente en España, aplicamos nuestro juicio profesional y mantenemos una actitud de escepticismo profesional durante toda la auditoría. También:

- Identificamos y valoramos los riesgos de incorrección material en las cuentas anuales abreviadas, debida a fraude o error, diseñamos y aplicamos procedimientos de auditoría para responder a dichos riesgos y obtenemos evidencia de auditoría suficiente y adecuada para proporcionar una base para nuestra opinión. El riesgo de no detectar una incorrección material debida a fraude es más elevado que en el caso de una incorrección material debida a error, ya que el fraude puede implicar colusión, falsificación, omisiones deliberadas, manifestaciones intencionadamente erróneas, o la elusión del control interno.
- Obtenemos conocimiento del control interno relevante para la auditoría con el fin de diseñar procedimientos de auditoría que sean adecuados en función de las circunstancias, y no con la finalidad de expresar una opinión sobre la eficacia del control interno de la entidad.
- Evaluamos si las políticas contables aplicadas son adecuadas y la razonabilidad de las estimaciones contables y la correspondiente información revelada por el Presidente del Patronato.
- Concluimos sobre si es adecuada la utilización, por el Presidente del Patronato, del principio contable de empresa en funcionamiento y, basándonos en la evidencia de auditoría obtenida, concluimos sobre si existe o no una incertidumbre material relacionada con hechos o con condiciones que pueden generar dudas significativas sobre la capacidad de la Fundación para continuar como empresa en funcionamiento. Si concluimos que existe una incertidumbre material, se requiere que llamemos la atención en nuestro informe de auditoría sobre la correspondiente información revelada en las cuentas anuales abreviadas o, si dichas revelaciones no son adecuadas, que expresemos una opinión modificada. Nuestras conclusiones se basan en la evidencia de auditoría obtenida hasta la fecha de nuestro informe de auditoría. Sin embargo, los hechos o condiciones futuros pueden ser la causa de que la Fundación deje de ser una empresa en funcionamiento.
- Evaluamos la presentación global, la estructura y el contenido de las cuentas anuales abreviadas, incluida la información revelada, y si las cuentas anuales abreviadas representan las transacciones y hechos subyacentes de un modo que logran expresar la imagen fiel.


Nos comunicamos con el Presidente del Patronato de la entidad en relación con, entre otras cuestiones, el alcance y el momento de realización de la auditoría planificados y los hallazgos significativos de la auditoría, así como cualquier deficiencia significativa del control interno que identificamos en el transcurso de la auditoría.



Entre los riesgos significativos que han sido objeto de comunicación al Presidente del Patronato de FUNDACIÓN FINCA EXPERIMENTAL UNIVERSIDAD DE ALMERÍA-ANECOOP, determinamos los que han sido de la mayor significatividad en la auditoría de las cuentas anuales abreviadas del periodo actual y que son, en consecuencia, los riesgos considerados más significativos.

Describimos esos riesgos en nuestro informe de auditoría salvo que las disposiciones legales o reglamentarias prohíban revelar públicamente la cuestión.


KPMG Auditores, S.L.
Inscrito en el R.O.A.C nº S0702



Jose Antonio Gomez Domínguez

Inscrito en el R.O.A.C nº 18171

10 de marzo de 2021



KPMG AUDITORES, S.L.

2021 Núm. 07/21/00110

96,00 EUR

SELLO CORPORATIVO:

Informe de auditoría de cuentas sujeto
a la normativa de auditoría de cuentas
española o internacional

PRESENTACIÓN DE CUENTAS ANUALES

FUNDACIÓN:

FINCA EXPERIMENTAL UNIVERSIDAD DE ALMERÍA-ANECOOP

NIF:

G04457495

Nº REGISTRO:

754EDU

CUENTAS ANUALES DEL EJERCICIO:

01/09/2019 - 31/08/2020

Fdo: El/La Secretario/a

VºBº El/La Presidente/a

EJERCICIO: 01/09/2019 - 31/08/2020. REFERENCIA: 410734827. FECHA: 10/03/2021

Página: 1

Puede verificar la autenticidad, validez e integridad de este documento en la dirección:
<https://verificarfirma.ual.es/verificarfirma/code/SaVW2W9vNg0Pl6WH3IeuMA==>

Puede verificar la autenticidad, validez e integridad de este documento en la dirección: https://verificarfirma.ual.es/verificarfirma/code/SaVW2W9vNq0Pl6WH3IeuMA==				
Firmado Por	Carmelo Rodríguez Torreblanca - Rector de la Universidad de Almería		Fecha	10/03/2021
	Isabel María Ortiz Rodríguez - Secretaria General de la Universidad de Almería			
ID. FIRMA	blade39adm.ual.es	SaVW2W9vNq0Pl6WH3IeuMA==	PÁGINA	1/50
				
SaVW2W9vNq0Pl6WH3IeuMA==				

BALANCE DE SITUACIÓN MODELO PYMESFL**A. ACTIVO**

Nº DE CUENTAS	AGRUPACIÓN	NOTA	EJERCICIO ACTUAL	EJERCICIO ANTERIOR
	A) ACTIVO NO CORRIENTE		1.193.527,17	599.545,00
20, (280), (2830), (290)	I. Inmovilizado intangible		567.122,21	0,00
21, (281), (2831), (291), 23	III. Inmovilizado material		612.234,99	585.375,03
2505, 2515, 2525, (2595), 260, 261, 262, 263, 264, 265, 268, (269), 27, (2935), (2945), (2955), (296), (297), (298)	VI. Inversiones financieras a largo plazo		14.169,97	14.169,97
	B) ACTIVO CORRIENTE		372.333,21	346.620,84
30, 31, 32, 33, 34, 35, 36, (39), 407	I. Existencias		10.984,59	10.143,73
447, 448, (495)	II. Usuarios y otros deudores de la actividad propia		138.059,86	100.866,46
	1. Entidades del grupo		138.059,86	100.866,46
430, 431, 432, 433, 434, 435, 436, (437), (490), (493), 440, 441, 446, 449, 460, 464, 470, 471, 472, 558, 544	III. Deudores comerciales y otras cuentas a cobrar		95.765,27	116.430,07
5305, 5315, 5325, 5335, 5345, 5355, (5395), 540, 541, 542, 543, 545, 546, 547, 548, (549), 551, 5525, 5590, 565, 566, (5935), (5945), (5955), (596), (597), (598)	V. Inversiones financieras a corto plazo		483,89	483,89
57	VII. Efectivo y otros activos líquidos equivalentes		127.039,60	118.696,69
	TOTAL ACTIVO (A + B)		1.565.860,38	946.165,84

Fdo: El/La Secretario/a

VºBº El/La Presidente/a

EJERCICIO: 01/09/2019 - 31/08/2020. REFERENCIA: 410734827. FECHA: 10/03/2021

Página: 2

Puede verificar la autenticidad, validez e integridad de este documento en la dirección:
<https://verificarfirma.ual.es/verificarfirma/code/SaVW2W9vNq0Pl6WH3IeuMA==>

Puede verificar la autenticidad, validez e integridad de este documento en la dirección: https://verificarfirma.ual.es/verificarfirma/code/SaVW2W9vNq0Pl6WH3IeuMA==				
Firmado Por	Carmelo Rodríguez Torreblanca - Rector de la Universidad de Almería		Fecha	10/03/2021
	Isabel María Ortiz Rodríguez - Secretaria General de la Universidad de Almería			
ID. FIRMA	blade39adm.ual.es	SaVW2W9vNq0Pl6WH3IeuMA==	PÁGINA	2/50
				
SaVW2W9vNq0Pl6WH3IeuMA==				

B. PATRIMONIO NETO Y PASIVO

Nº DE CUENTAS	AGRUPACIÓN	NOTA	EJERCICIO ACTUAL	EJERCICIO ANTERIOR
	A) PATRIMONIO NETO		1.261.112,84	752.838,75
	A-1) Fondos propios		181.041,99	181.041,99
	I. Dotación fundacional		60.000,00	60.000,00
100	1. Dotación fundacional		60.000,00	60.000,00
11	II. Reservas		121.041,99	121.041,99
130, 131, 132	A-2) Subvenciones, donaciones y legados recibidos		1.080.070,85	571.796,76
	B) PASIVO NO CORRIENTE		125.728,86	58.768,39
14	I. Provisiones a largo plazo		5.721,00	0,00
479	IV. Pasivos por impuesto diferido		120.007,86	58.768,39
	C) PASIVO CORRIENTE		179.018,68	134.558,70
	II. Deudas a corto plazo		8.040,28	19.431,13
50, 5115, 5135, 5145, 521, 522, 523, 525, 528, 551, 5525, 555, 5565, 5566, 5595, 560, 561	3. Otras deudas a corto plazo		8.040,28	19.431,13
	V. Acreedores comerciales y otras cuentas a pagar		144.157,04	115.127,57
400, 401, 403, 404, 405, (406)	1. Proveedores		14.141,56	0,00
410, 411, 419, 438, 465, 475, 476, 477	2. Otros acreedores		130.015,48	115.127,57
485, 568	VI. Periodificaciones a corto plazo		26.821,36	0,00
	TOTAL PATRIMONIO NETO Y PASIVO (A+B+C)		1.565.860,38	946.165,84

Fdo: El/La Secretario/a

VºBº El/La Presidente/a

EJERCICIO: 01/09/2019 - 31/08/2020. REFERENCIA: 410734827. FECHA: 10/03/2021

Página: 3

Puede verificar la autenticidad, validez e integridad de este documento en la dirección:
<https://verificarfirma.ual.es/verificarfirma/code/SaVW2W9vNg0Pl6WH3IeuMA==>

Firmado Por

Carmelo Rodríguez Torreblanca - Rector de la Universidad de Almería
Isabel María Ortiz Rodríguez - Secretaria General de la Universidad de Almería

Fecha

10/03/2021

ID. FIRMA

blade39adm.ual.es

SaVW2W9vNg0Pl6WH3IeuMA==

PÁGINA

3/50



SaVW2W9vNg0Pl6WH3IeuMA==

CUENTA DE RESULTADOS MODELO PYMESFL

Nº DE CUENTAS	AGRUPACIÓN	NOTA	EJERCICIO ACTUAL	EJERCICIO ANTERIOR
	A. Excedente del ejercicio			
	1. Ingresos de la actividad propia		657.967,49	439.672,03
722, 723	c) Ingresos de promociones, patrocinadores y colaboraciones		112.790,76	74.441,78
740, 747, 748	d) Subvenciones, donaciones y legados imputados al excedente del ejercicio		545.176,73	365.230,25
700, 701, 702, 703, 704, 705, (706), (708), (709)	2. Ventas y otros ingresos de la actividad mercantil		22.492,02	68.584,82
(600), (601), (602), 606, (607), 608, 609, 61, (6931), (6932), (6933), 7931, 7932, 7933	6. Aprovisionamientos		-80.237,72	-83.651,01
(64)	8. Gastos de personal		-345.786,13	-267.214,02
(62), (631), (634), 636, 639, (655), (694), (695), 794, 7954, (656), (659)	9. Otros gastos de la actividad		-129.195,94	-128.731,49
(68)	10. Amortización del inmovilizado		-148.151,29	-49.562,23
	11. Subvenciones, donaciones y legados de capital traspasados al excedente del ejercicio		25.104,77	21.764,37
7451, 7461	a) Afectas a la actividad propia		25.104,77	21.764,37
(678), 778	13 **. Otros resultados		-2.193,20	-862,47
	B. Ingresos y gastos imputados directamente al patrimonio neto			
	1. Subvenciones recibidas		42.237,52	83.459,28
	2. Donaciones y legados recibidos		1.036.318,07	266.135,68
	B.1) VARIACIÓN DE PATRIMONIO NETO POR INGRESOS Y GASTOS RECONOCIDOS DIRECTAMENTE EN EL PATRIMONIO NETO (1+2+3+4)		1.078.555,59	349.594,96
	C) Reclasificaciones al excedente del ejercicio			
	1. Subvenciones recibidas		-62.375,41	-37.305,04
	2. Donaciones y legados recibidos		-507.906,09	-332.107,03
	C.1) VARIACIÓN DE PATRIMONIO NETO POR RECLASIFICACIONES AL EXCEDENTE DEL EJERCICIO (1+2+3+4)		-570.281,50	-369.412,07
	D) Variación de patrimonio neto por ingresos y gastos imputados directamente al patrimonio neto (B.1+C.1)		508.274,09	-19.817,11
	F) Ajustes por errores		0,00	-5.759,37
	I) RESULTADO TOTAL. VARIACIÓN DEL PATRIMONIO NETO EN EL EJERCICIO (A.4+D+E+F+G+H)		508.274,09	-25.576,48

Fdo: El/La Secretario/a

VºBº El/La Presidente/a

EJERCICIO: 01/09/2019 - 31/08/2020. REFERENCIA: 410734827. FECHA: 10/03/2021

Página: 4

Puede verificar la autenticidad, validez e integridad de este documento en la dirección:
<https://verificarfirma.ual.es/verificarfirma/code/SaVW2W9vNq0Pl6WH3IeuMA==>

Firmado Por

Carmelo Rodríguez Torreblanca - Rector de la Universidad de Almería

Fecha

10/03/2021

Isabel María Ortiz Rodríguez - Secretaria General de la Universidad de Almería

ID. FIRMA

blade39adm.ual.es

SaVW2W9vNq0Pl6WH3IeuMA==

PÁGINA

4/50



SaVW2W9vNq0Pl6WH3IeuMA==

MEMORIA MODELO PYMESFL

NOTA 1. ACTIVIDAD DE LA FUNDACIÓN

Fines según lo establecido en los estatutos de la fundación:

"Como objetivo principal el colaborar con la Universidad y entorno productivo en el desarrollo y cumplimiento de los fines que la legislación y la sociedad le encomienda. En particular la Fundación tendrá por objeto: a) Servir de apoyo instrumental para las actividades de experimentación, investigación y de producción que puedan realizarse según los Departamentos, grupos y proyectos de investigación de la UAL y de la Sociedad Cooperativa ANECOOP, de acuerdo con las líneas de trabajo que sean de alto interés para los patronos fundadores siendo prioritario las líneas de trabajo que guarden relación con las necesidades de la Hortofruticultura almeriense. b) Colaborar en la financiación de becas, proyectos, premios, seminarios, edición de trabajos de investigación, libros, publicaciones, prácticas en empresa, seminarios, que sean de interés para la sociedad en general, para la empresa y sus profesionales o para la comunidad universitaria. c) Colaborar en la realización de las prácticas docentes inherentes a los planes de estudio de las titulaciones agrícolas de 1º y 2º ciclo de agronomía".

Actividades realizadas en el ejercicio:

Las actividades realizadas en el ejercicio han sido:

Actividades de experimentación, investigación y de producción de productos hortofrutícolas y la venta de productos hortofrutícolas obtenidos con la principal actividad.

Domicilio social:

Carrera de Sacramento, s/n
Cañada de San Urbano
4120 Almería.

La Fundación forma parte de un grupo.

La fundación forma parte de un grupo del que no es la entidad de mayor activo del conjunto de entidades. Registro donde están depositadas las cuentas anuales de la entidad de mayor activo del grupo:

Registro de Cooperativas, Sección Central, del Mº de Trabajo, Migraciones y S.S. con el nº 22.949.

NOTA 2. BASES DE PRESENTACIÓN DE LAS CUENTAS ANUALES

2.1. Imagen fiel

- Las cuentas anuales reflejan la imagen fiel del patrimonio, de la situación financiera y de los resultados de la entidad, así como el grado de cumplimiento de sus actividades y, en el caso de confeccionar el estado de flujos de efectivo, la veracidad de los flujos incorporados.

- Informaciones complementarias necesarias porque la aplicación de las disposiciones legales no es suficiente para mostrar la imagen fiel.

"las cuentas anuales del ejercicio finalizado a 31 de agosto de 2019 han sido formuladas a partir de los registros contables de la Entidad a 31 de agosto de 2019 y en ellas se han aplicado los principios contables y criterios de valoración recogidos en el Real Decreto 1491/2011, de 24 de octubre, por el que se aprueban las normas de adaptación del Plan General de Contabilidad a las entidades sin fines lucrativos y el modelo del plan de actuación de las entidades sin fines de lucro, las Resoluciones de 26 de marzo de 2013, del ICAC, por las que se aprueban el Plan de Contabilidad de entidades sin fines lucrativos y el Plan de Contabilidad de pequeñas y medianas entidades sin fines lucrativos, en todo lo no modificado específicamente por las normas anteriores, será de aplicación el Real Decreto 1514/2007, por el que se aprueba el Plan General de Contabilidad, la Ley 50/2002, de 26 de diciembre, de Fundaciones, Ley Orgánica 1/2002, de 22 de marzo, reguladora del Derecho de Asociación y la Ley 49/2002, de 23 de diciembre, de régimen fiscal de las entidades sin fines lucrativos y el resto de disposiciones legales vigentes en materia contable, y muestran la imagen fiel del patrimonio, de la situación financiera y de los resultados de la Entidad."

2.2. Principios contables no obligatorios aplicados.

- No se han aplicado principios contables no obligatorios.

2.3. Aspectos críticos de la valoración y estimación de la incertidumbre.

- Las cuentas anuales se han elaborado bajo el principio de entidad en funcionamiento. La fundación estima que no hay riesgos internos o externos importantes que puedan suponer cambios significativos en el valor de los activos o pasivos en próximos ejercicios. A la fundación no le consta, ni considera probable la existencia de incertidumbres importantes relativas a eventos o condiciones que puedan aportar dudas significativas sobre la posibilidad de que la entidad siga funcionando normalmente.

2.4. Comparación de la información.

- Se puede realizar la comparación de las cuentas anuales del ejercicio con las del precedente.

Fdo: El/La Secretario/a

VºBº El/La Presidente/a

Puede verificar la autenticidad, validez e integridad de este documento en la dirección:
<https://verificarfirma.ual.es/verificarfirma/code/SaVW2W9vNq0Pl6WH3IeuMA==>

Puede verificar la autenticidad, validez e integridad de este documento en la dirección: https://verificarfirma.ual.es/verificarfirma/code/SaVW2W9vNq0Pl6WH3IeuMA==				
Firmado Por	Carmelo Rodríguez Torreblanca - Rector de la Universidad de Almería		Fecha	10/03/2021
	Isabel María Ortiz Rodríguez - Secretaria General de la Universidad de Almería			
ID. FIRMA	blade39adm.ual.es	SaVW2W9vNq0Pl6WH3IeuMA==	PÁGINA	5/50
				
SaVW2W9vNq0Pl6WH3IeuMA==				

2.5. Elementos recogidos en varias partidas.

- No existen elementos patrimoniales que estén registrados en dos o más partidas del Balance.

2.6. Cambios en criterios contables.

- No se han producido cambios en los criterios contables.

2.7. Corrección de errores.

- No se han realizado ajustes por errores en este ejercicio económico.

NOTA 3. EXCEDENTE DEL EJERCICIO**3.1. Partidas del excedente del ejercicio**

PARTIDAS DE GASTOS	EJERCICIO ACTUAL	EJERCICIO ANTERIOR
6. Aprovisionamientos	-80.237,72	-83.651,01
8. Gastos de personal	-345.786,13	-267.214,02
9. Otros gastos de la actividad	-129.195,94	-128.731,49
10. Amortización del inmovilizado	-148.151,29	-49.562,23
13 ** (GASTOS) Otros resultados	-2.193,20	-862,47
TOTAL	-705.564,28	-530.021,22

PARTIDAS DE INGRESOS	EJERCICIO ACTUAL	EJERCICIO ANTERIOR
1. Ingresos de la entidad por la actividad propia	657.967,49	439.672,03
2. Ventas e ingresos de la actividad mercantil	22.492,02	68.584,82
11. Subvenciones, donaciones y legados de capital transferidos al resultado del ejercicio	25.104,77	21.764,37
TOTAL	705.564,28	530.021,22

Análisis de las principales partidas del excedente del ejercicio:

Se ha producido un aumento de la amortización y de los ingresos por la actividad propia -subvenciones- debido a la contabilización de la cesión de uso de la finca a favor de la fundación de forma gratuita.

3.2. Propuesta de aplicación del excedente

BASE DE REPARTO	EJERCICIO ACTUAL	EJERCICIO ANTERIOR
Excedente del ejercicio	0,00	0,00
Remanente	0,00	0,00
Reservas voluntarias	0,00	0,00
Otras reservas de libre disposición	0,00	0,00
TOTAL	0,00	0,00

Fdo: El/La Secretario/a

VºBº El/La Presidente/a

EJERCICIO: 01/09/2019 - 31/08/2020. REFERENCIA: 410734827. FECHA: 10/03/2021

Página: 6

Puede verificar la autenticidad, validez e integridad de este documento en la dirección:
<https://verificarfirma.ual.es/verificarfirma/code/SaVW2W9vNg0Pl6WH3IeuMA==>

Firmado Por

Carmelo Rodríguez Torreblanca - Rector de la Universidad de Almería

Fecha

10/03/2021

Isabel María Ortiz Rodríguez - Secretaria General de la Universidad de Almería

ID. FIRMA

blade39adm.ual.es

SaVW2W9vNg0Pl6WH3IeuMA==

PÁGINA

6/50



SaVW2W9vNg0Pl6WH3IeuMA==

APLICACIÓN	EJERCICIO ACTUAL	EJERCICIO ANTERIOR
A dotación fundacional	0,00	0,00
A reservas especiales	0,00	0,00
A reservas voluntarias	0,00	0,00
A compensación de excedentes negativos de ejercicios anteriores	0,00	0,00
TOTAL	0,00	0,00

NOTA 4. NORMAS DE REGISTRO Y VALORACIÓN

4.1. Inmovilizado intangible

Activo no corriente

AGRUPACIÓN	EJERCICIO ACTUAL	EJERCICIO ANTERIOR
I. Inmovilizado intangible	567.122,21	0,00

Inmovilizado intangible no generador de flujos de efectivo.

Los criterios contenidos en las normas relativas al inmovilizado material, se aplicarán a los elementos del inmovilizado intangible, sin perjuicio de lo dispuesto a continuación, de lo previsto en las normas particulares sobre el inmovilizado intangible, así como de lo establecido para el fondo de comercio en la norma relativa a combinaciones de negocios.

1. Reconocimiento Para el reconocimiento inicial de un inmovilizado de naturaleza intangible, es preciso que, además de cumplir la definición de activo y los criterios de registro o reconocimiento contable contenidos en el Marco Conceptual de la Contabilidad, cumpla el criterio de identificabilidad.

El citado criterio de identificabilidad implica que el inmovilizado cumpla alguno de los dos requisitos siguientes:

a) Sea separable, esto es, susceptible de ser separado de la empresa y vendido, cedido, entregado para su explotación, arrendado o intercambiado.

b) Surja de derechos legales o contractuales, con independencia de que tales derechos sean transferibles o separables de la empresa o de otros derechos u obligaciones.

En ningún caso se reconocerán como inmovilizados intangibles los gastos ocasionados con motivo del establecimiento, las marcas, cabeceras de periódicos o revistas, los sellos o denominaciones editoriales, las listas de clientes u otras partidas similares, que se hayan generado internamente.

2. Valoración posterior La empresa apreciará si la vida útil de un inmovilizado intangible es definida o indefinida. Un inmovilizado intangible tendrá una vida útil indefinida cuando, sobre la base de un análisis de todos los factores relevantes, no haya un límite previsible del periodo a lo largo del cual se espera que el activo genere entradas de flujos netos de efectivo para la empresa.

Un elemento de inmovilizado intangible con una vida útil indefinida no se amortizará, aunque deberá analizarse su eventual deterioro siempre que existan indicios del mismo y al menos anualmente. La vida útil de un inmovilizado intangible que no esté siendo amortizado se revisará cada ejercicio para determinar si existen hechos y circunstancias que permitan seguir manteniendo una vida útil indefinida para ese activo. En caso contrario, se cambiará la vida útil de indefinida a definida, procediéndose según lo dispuesto en relación con los cambios en la estimación contable, salvo que se tratara de un error.

Los derechos de uso de amortización y corrección valorativa por deterioro según lo especificado con carácter general para los inmovilizados intangibles.

Inmovilizado intangible generador de flujos de efectivo.

Los criterios contenidos en las normas relativas al inmovilizado material, se aplicarán a los elementos del inmovilizado intangible, sin perjuicio de lo dispuesto a continuación, de lo previsto en las normas particulares sobre el inmovilizado intangible, así como de lo establecido para el fondo de comercio en la norma relativa a combinaciones de negocios.

1. Reconocimiento Para el reconocimiento inicial de un inmovilizado de naturaleza intangible, es preciso que, además de cumplir la definición de

Fdo: El/La Secretario/a

VºBº El/La Presidente/a

Puede verificar la autenticidad, validez e integridad de este documento en la dirección:
<https://verificarfirma.ual.es/verificarfirma/code/SaVW2W9vNq0P16WH3IeuMA==>

Puede verificar la autenticidad, validez e integridad de este documento en la dirección: https://verificarfirma.ual.es/verificarfirma/code/SaVW2W9vNq0P16WH3IeuMA==				
Firmado Por	Carmelo Rodríguez Torreblanca - Rector de la Universidad de Almería		Fecha	10/03/2021
	Isabel María Ortiz Rodríguez - Secretaria General de la Universidad de Almería			
ID. FIRMA	blade39adm.ual.es	SaVW2W9vNq0P16WH3IeuMA==	PÁGINA	7/50
				
SaVW2W9vNq0P16WH3IeuMA==				

activo y los criterios de registro o reconocimiento contable contenidos en el Marco Conceptual de la Contabilidad, cumpla el criterio de identificabilidad.

El citado criterio de identificabilidad implica que el inmovilizado cumpla alguno de los dos requisitos siguientes:

a) Sea separable, esto es, susceptible de ser separado de la empresa y vendido, cedido, entregado para su explotación, arrendado o intercambiado.

b) Surja de derechos legales o contractuales, con independencia de que tales derechos sean transferibles o separables de la empresa o de otros derechos u obligaciones.

En ningún caso se reconocerán como inmovilizados intangibles los gastos ocasionados con motivo del establecimiento, las marcas, cabeceras de periódicos o revistas, los sellos o denominaciones editoriales, las listas de clientes u otras partidas similares, que se hayan generado internamente.

2. Valoración posterior La empresa apreciará si la vida útil de un inmovilizado intangible es definida o indefinida. Un inmovilizado intangible tendrá una vida útil indefinida cuando, sobre la base de un análisis de todos los factores relevantes, no haya un límite previsible del periodo a lo largo del cual se espera que el activo genere entradas de flujos netos de efectivo para la empresa.

Un elemento de inmovilizado intangible con una vida útil indefinida no se amortizará, aunque deberá analizarse su eventual deterioro siempre que existan indicios del mismo y al menos anualmente. La vida útil de un inmovilizado intangible que no esté siendo amortizado se revisará cada ejercicio para determinar si existen hechos y circunstancias que permitan seguir manteniendo una vida útil indefinida para ese activo. En caso contrario, se cambiará la vida útil de indefinida a definida, procediéndose según lo dispuesto en relación con los cambios en la estimación contable, salvo que se tratara de un error.

Los derechos de uso de amortización y corrección valorativa por deterioro según lo especificado con carácter general para los inmovilizados intangibles.

Información complementaria o adicional.

Los programas de ordenador que cumplan los criterios de reconocimiento del apartado 1 de la norma relativa al inmovilizado intangible, se incluirán en el activo, tanto los adquiridos a terceros como los elaborados por la propia empresa para sí misma, utilizando los medios propios de que disponga, entendiéndose incluidos entre los anteriores los gastos de desarrollo de las páginas web.

En ningún caso podrán figurar en el activo los gastos de mantenimiento de la aplicación informática.

Los programas de ordenador se reconocerán en el activo y deberán amortizarse durante su vida útil, aplicándose respecto a la corrección valorativa por deterioro los criterios especificados con carácter general para los inmovilizados intangibles.

4.2. Inmovilizado material

Activo no corriente

AGRUPACIÓN	EJERCICIO ACTUAL	EJERCICIO ANTERIOR
III. Inmovilizado material	612.234,99	585.375,03

Inmovilizado material no generador de flujos de efectivo.

Los bienes comprendidos en el inmovilizado material se valorarán por su coste, ya sea éste el precio de adquisición o el coste de producción.

Los impuestos indirectos que gravan los elementos del inmovilizado material sólo se incluirán en el precio de adquisición o coste de producción cuando no sean recuperables directamente de la Hacienda Pública.

Asimismo, formará parte del valor del inmovilizado material, la estimación inicial del valor actual de las obligaciones asumidas derivadas del desmantelamiento o retiro y otras asociadas al citado activo, tales como los costes de rehabilitación del lugar sobre el que se asienta, siempre que estas obligaciones den lugar al registro de provisiones de acuerdo con lo dispuesto en la norma aplicable a éstas.

En los inmovilizados que necesiten un periodo de tiempo superior a un año para estar en condiciones de uso, se incluirán en el precio de adquisición o coste de producción los gastos financieros que se hayan devengado antes de la puesta en condiciones de funcionamiento del inmovilizado material y que hayan sido girados por el proveedor o correspondan a préstamos u otro tipo de financiación ajena, específica o genérica, directamente atribuible a la adquisición, fabricación o construcción.

El precio de adquisición incluye, además del importe facturado por el vendedor después de deducir cualquier descuento o rebaja en el precio, todos los gastos adicionales y directamente relacionados que se produzcan hasta su puesta en condición de funcionamiento.

Inmovilizado material generador de flujos de efectivo.

Los bienes comprendidos en el inmovilizado material se valorarán por su coste, ya sea éste el precio de adquisición o el coste de producción.

Los impuestos indirectos que gravan los elementos del inmovilizado material sólo se incluirán en el precio de adquisición o coste de producción

Fdo: El/La Secretario/a

VºBº El/La Presidente/a

Puede verificar la autenticidad, validez e integridad de este documento en la dirección:
<https://verificarfirma.ual.es/verificarfirma/code/SaVW2W9vNq0P16WH3IeuMA==>

Puede verificar la autenticidad, validez e integridad de este documento en la dirección: https://verificarfirma.ual.es/verificarfirma/code/SaVW2W9vNq0P16WH3IeuMA==				
Firmado Por	Carmelo Rodríguez Torreblanca - Rector de la Universidad de Almería		Fecha	10/03/2021
	Isabel María Ortiz Rodríguez - Secretaria General de la Universidad de Almería			
ID. FIRMA	blade39adm.ual.es	SaVW2W9vNq0P16WH3IeuMA==	PÁGINA	8/50
				
SaVW2W9vNq0P16WH3IeuMA==				

cuando no sean recuperables directamente de la Hacienda Pública.

Asimismo, formará parte del valor del inmovilizado material, la estimación inicial del valor actual de las obligaciones asumidas derivadas del desmantelamiento o retiro y otras asociadas al citado activo, tales como los costes de rehabilitación del lugar sobre el que se asienta, siempre que estas obligaciones den lugar al registro de provisiones de acuerdo con lo dispuesto en la norma aplicable a éstas.

En los inmovilizados que necesiten un periodo de tiempo superior a un año para estar en condiciones de uso, se incluirán en el precio de adquisición o coste de producción los gastos financieros que se hayan devengado antes de la puesta en condiciones de funcionamiento del inmovilizado material y que hayan sido girados por el proveedor o correspondan a préstamos u otro tipo de financiación ajena, específica o genérica, directamente atribuible a la adquisición, fabricación o construcción.

El precio de adquisición incluye, además del importe facturado por el vendedor después de deducir cualquier descuento o rebaja en el precio, todos los gastos adicionales y directamente relacionados que se produzcan hasta su puesta en condición de funcionamiento.

Información complementaria o adicional.

Las amortizaciones habrán de establecerse de manera sistemática y racional en función de la vida útil de los bienes y de su valor residual, atendiendo a la depreciación que normalmente sufran por su funcionamiento, uso y disfrute, sin perjuicio de considerar también la obsolescencia técnica o comercial que pudiera afectarlos.

Se amortizará de forma independiente cada parte de un elemento del inmovilizado material que tenga un coste significativo en relación con el coste total del elemento y una vida útil distinta del resto del elemento.

Los cambios que, en su caso, pudieran originarse en el valor residual, la vida útil y el método de amortización de un activo, se contabilizarán como cambios en las estimaciones contables, salvo que se tratara de un error.

Cuando de acuerdo con lo dispuesto en el apartado siguiente proceda reconocer correcciones valorativas por deterioro, se ajustarán las amortizaciones de los ejercicios siguientes del inmovilizado deteriorado, teniendo en cuenta el nuevo valor contable. Igual proceder corresponderá en caso de reversión de las correcciones valorativas por deterioro. Se producirá una pérdida por deterioro del valor de un elemento del inmovilizado material cuando su valor contable supere a su importe recuperable, entendido éste como el mayor importe entre su valor razonable menos los costes de venta y su valor en uso.

A estos efectos, al menos al cierre del ejercicio, la empresa evaluará si existen indicios de que algún inmovilizado material o, en su caso, alguna unidad generadora de efectivo puedan estar deteriorados, en cuyo caso, deberá estimar sus importes recuperables efectuando las correcciones valorativas que procedan. Se entiende por unidad generadora de efectivo el grupo identificable más pequeño de activos que genera flujos de efectivo que son, en buena medida, independientes de los derivados de otros activos o grupos de activos. Los cálculos del deterioro de los elementos del inmovilizado material se efectuarán elemento a elemento de forma individualizada. Si no fuera posible estimar el importe recuperable de cada bien individual, la empresa determinará el importe recuperable de la unidad generadora de efectivo a la que pertenezca cada elemento del inmovilizado.

En caso de que la empresa deba reconocer una pérdida por deterioro de una unidad generadora de efectivo a la que se hubiese asignado todo o parte de un fondo de comercio, reducirá en primer lugar el valor contable del fondo de comercio correspondiente a dicha unidad. Si el deterioro superase el importe de éste, en segundo lugar, reducirá en proporción a su valor contable el del resto de activos de la unidad generadora de efectivo, hasta el límite del mayor valor entre los siguientes: su valor razonable menos los costes de venta, su valor en uso y cero.

4.3. Inversiones inmobiliarias

La fundación no ha mantenido ni ha realizado durante el ejercicio económico inversiones inmobiliarias.

4.4. Bienes integrantes del patrimonio histórico

La fundación no ha mantenido durante ningún periodo del ejercicio Bienes del Patrimonio Histórico.

4.5. Arrendamientos

La fundación no ha tenido durante este año contratos de arrendamiento financiero u otras operaciones similares.

4.6. Permutas

La fundación no ha realizado durante este año permutas u otras operaciones similares.

4.7. Instrumentos financieros

Activo no corriente

AGRUPACIÓN	EJERCICIO ACTUAL	EJERCICIO ANTERIOR
VI. Inversiones financieras a largo plazo	14.169,97	14.169,97

Activo corriente

Fdo: El/La Secretario/a

VºBº El/La Presidente/a

Puede verificar la autenticidad, validez e integridad de este documento en la dirección:
<https://verificarfirma.ual.es/verificarfirma/code/SaVW2W9vNq0Pl6WH3IeuMA==>

Firmado Por

Carmelo Rodríguez Torreblanca - Rector de la Universidad de Almería

Fecha

10/03/2021

Isabel María Ortiz Rodríguez - Secretaria General de la Universidad de Almería

ID. FIRMA

blade39adm.ual.es

SaVW2W9vNq0Pl6WH3IeuMA==

PÁGINA

9/50



SaVW2W9vNq0Pl6WH3IeuMA==

AGRUPACIÓN	EJERCICIO ACTUAL	EJERCICIO ANTERIOR
III. Deudores comerciales y otras cuentas a cobrar	95.765,27	116.430,07
V. Inversiones financieras a corto plazo	483,89	483,89
VII. Efectivo y otros activos líquidos equivalentes	127.039,60	118.696,69

Pasivo corriente

AGRUPACIÓN	EJERCICIO ACTUAL	EJERCICIO ANTERIOR
II. Deudas a corto plazo	8.040,28	19.431,13
V. Acreedores comerciales y otras cuentas a pagar	144.157,04	115.127,57

Criterios empleados para la calificación y valoración.

Los activos financieros que posee la Fundación se clasifican en las siguientes categorías:

- a) Préstamos y partidas a cobrar: activos financieros originados en la venta de bienes o en la prestación de servicios por operaciones de tráfico de la empresa, o los que no teniendo un origen comercial, no son instrumentos de patrimonio ni derivados y cuyos cobros son de cuantía fija o determinable y no se negocian en un mercado activo.
- b) Inversiones mantenidas hasta el vencimiento: valores representativos de deuda, con fecha de vencimiento fijada y cobros de cuantía determinable, que se negocian en un mercado activo y sobre los que la entidad manifiesta su intención y capacidad para conservarlos en su poder hasta la fecha de su vencimiento.
- c) Activos financieros mantenidos para negociar: son aquellos adquiridos con el objetivo de enajenarlos en el corto plazo o aquellos que forman parte de una cartera de la que existen evidencias de actuaciones recientes con dicho objetivo. Esta categoría incluye también los derivados financieros que no sean contratos de garantías financieras (por ejemplo avales) ni han sido designados como instrumentos de cobertura.
- d) Otros activos financieros a valor razonable con cambios en la cuenta de pérdidas y ganancias: se incluyen en esta categoría los activos financieros que así designa la entidad en el momento del reconocimiento inicial, debido a que dicha designación elimina o reduce de manera significativa asimetrías contables, o bien dic

Los criterios aplicados para determinar la existencia de evidencia objetiva de deterioro, así como el registro de la corrección de valor y su reversión y la baja definitiva de activos financieros deteriorados. En particular, se destacarán los criterios utilizados para calcular las correcciones valorativas relativas a los deudores comerciales y otras cuentas a cobrar. Asimismo, se indicarán los criterios contables aplicados a los activos financieros cuyas condiciones hayan sido renegociadas y que, de otro modo, estarían vencidos o deteriorados:

Al menos al cierre del ejercicio la entidad realiza un test de deterioro para los activos financieros que no están registrados a valor razonable. Se considera que existe evidencia objetiva de deterioro si el valor recuperable del activo financiero es inferior a su valor en libros. Cuando se produce, el registro de este deterioro se registra en la cuenta de pérdidas y ganancias.

Criterios empleados para el registro de la baja de activos financieros y pasivos financieros:

La Fundación da de baja los activos financieros cuando expiran o se han cedido los derechos sobre los flujos de efectivo del correspondiente activo financiero y se han transferido sustancialmente los riesgos y beneficios inherentes a su propiedad.

Por el contrario, la Fundación no da de baja los activos financieros, y reconoce un pasivo financiero por un importe igual a la contraprestación recibida, en las cesiones de activos financieros en las que se retenga sustancialmente los riesgos.

4.8. Créditos y débitos por la actividad propia**Activo corriente**

AGRUPACIÓN	EJERCICIO ACTUAL	EJERCICIO ANTERIOR
III. Usuarios y otros deudores de la actividad propia	138.059,86	100.866,46

Criterios de valoración aplicados.

La presente norma se aplicará a los siguientes activos y pasivos:

- a) Créditos por la actividad propia: son los derechos de cobro que se originan en el desarrollo de la actividad propia frente a los beneficiarios, usuarios, patrocinadores y afiliados.
- b) Débitos por la actividad propia: son las obligaciones que se originan por la concesión de ayudas y otras asignaciones a los beneficiarios de la entidad en cumplimiento de los fines propios.
2. Valoración inicial y posterior de los créditos.

Las cuotas, donativos y otras ayudas similares, procedentes de patrocinadores, afiliados u otros deudores, con vencimiento a corto plazo, originarán un derecho de cobro que se contabilizará por su valor nominal. Si el vencimiento supera el citado plazo, se reconocerán por su valor actual. La

Fdo: El/La Secretario/a

VºBº El/La Presidente/a

Puede verificar la autenticidad, validez e integridad de este documento en la dirección:
<https://verificarfirma.ual.es/verificarfirma/code/SaVW2W9vNq0Pl6WH3IeuMA==>

Firmado Por	Carmelo Rodríguez Torreblanca - Rector de la Universidad de Almería		Fecha	10/03/2021
	Isabel María Ortiz Rodríguez - Secretaria General de la Universidad de Almería			
ID. FIRMA	blade39adm.ual.es	SaVW2W9vNg0Pl6WH3IeuMA==	PÁGINA	10/50
				
SaVW2W9vNg0Pl6WH3IeuMA==				

diferencia entre el valor actual y el nominal de crédito se registrará como un ingreso financiero en la cuenta de resultados de acuerdo con el criterio del coste amortizado.

Los préstamos concedidos en el ejercicio de la actividad propia a tipo de interés cero o por debajo del interés de mercado se contabilizarán por su valor razonable. La diferencia entre el valor razonable y el importe entregado se reconocerá, en el momento inicial, como un gasto en la cuenta de resultados de acuerdo con su naturaleza. Después de su reconocimiento inicial, la reversión del descuento practicado se contabilizará como un ingreso financiero en la cuenta de resultados.

4.9. Existencias

Activo corriente

AGRUPACIÓN	EJERCICIO ACTUAL	EJERCICIO ANTERIOR
I. Existencias	10.984,59	10.143,73

Existencias no generadoras de flujos de efectivo.

1. Valoración inicial.

Los bienes y servicios comprendidos en las existencias se valorarán por su coste, ya sea el precio de adquisición o el coste de producción.

Los impuestos indirectos que gravan las existencias sólo se incluirán en el precio de adquisición o coste de producción cuando no sean recuperables directamente de la Hacienda Pública.

En las existencias que necesiten un período de tiempo superior a un año para estar en condiciones de ser vendidas, se incluirán en el precio de adquisición o coste de producción, los gastos financieros, en los términos previstos en la norma sobre el inmovilizado material.

Los anticipos a proveedores a cuenta de suministros futuros de existencias se valorarán por su coste.

Los débitos por operaciones comerciales se valorarán de acuerdo con lo dispuesto en la norma relativa a pasivos financieros.

1.1 Precio de adquisición.

El precio de adquisición incluye el importe facturado por el vendedor después de deducir cualquier descuento, rebaja en el precio u otras partidas similares así como los intereses incorporados al nominal de los débitos, y se añadirán todos los gastos adicionales que se produzcan hasta que los bienes se hallen ubicados para su venta, tales como transportes, aranceles de aduanas, seguros y otros directamente atribuibles a la adquisición de las existencias. No obstante lo anterior, podrán incluirse los intereses incorporados a los débitos con vencimiento no superior a un año que no tengan un tipo de interés contractual, cuando el efecto de no actualizar los flujos de efectivo no sea significativo.

Existencias generadoras de flujos de efectivo.

Los bienes y servicios comprendidos en las existencias se valorarán por su coste, ya sea el precio de adquisición o el coste de producción.

Los impuestos indirectos que gravan las existencias sólo se incluirán en el precio de adquisición o coste de producción cuando no sean recuperables directamente de la Hacienda Pública.

En las existencias que necesiten un período de tiempo superior a un año para estar en condiciones de ser vendidas, se incluirán en el precio de adquisición o coste de producción, los gastos financieros, en los términos previstos en la norma sobre el inmovilizado material.

Los anticipos a proveedores a cuenta de suministros futuros de existencias se valorarán por su coste.

Los débitos por operaciones comerciales se valorarán de acuerdo con lo dispuesto en la norma relativa a pasivos financieros.

1.1 Precio de adquisición.

El precio de adquisición incluye el importe facturado por el vendedor después de deducir cualquier descuento, rebaja en el precio u otras partidas similares así como los intereses incorporados al nominal de los débitos, y se añadirán todos los gastos adicionales que se produzcan hasta que los bienes se hallen ubicados para su venta, tales como transportes, aranceles de aduanas, seguros y otros directamente atribuibles a la adquisición de las existencias. No obstante lo anterior, podrán incluirse los intereses incorporados a los débitos con vencimiento no superior a un año que no tengan un tipo de interés contractual, cuando el efecto de no actualizar los flujos de efectivo no sea significativo.

4.10. Transacciones en moneda extranjera

La fundación no ha realizado durante este ejercicio operaciones en moneda extranjera.

4.11. Impuesto sobre beneficios

Pasivo no corriente

AGRUPACIÓN	EJERCICIO ACTUAL	EJERCICIO ANTERIOR
IV. Pasivos por impuesto diferido	120.007,86	58.768,39

Criterios utilizados para el registro y valoración del impuesto sobre beneficios.

Fdo: El/La Secretario/a

VºBº El/La Presidente/a

Puede verificar la autenticidad, validez e integridad de este documento en la dirección:
<https://verificarfirma.ual.es/verificarfirma/code/SaVW2W9vNq0Pl6WH3IeuMA==>

Firmado Por	Carmelo Rodríguez Torreblanca - Rector de la Universidad de Almería		Fecha	10/03/2021
	Isabel María Ortiz Rodríguez - Secretaria General de la Universidad de Almería			
ID. FIRMA	blade39adm.ual.es	SaVW2W9vNq0Pl6WH3IeuMA==	PÁGINA	11/50
				
SaVW2W9vNq0Pl6WH3IeuMA==				

2.1 Diferencias temporarias

Las diferencias temporarias son aquéllas derivadas de la diferente valoración, contable y fiscal, atribuida a los activos, pasivos y determinados instrumentos de patrimonio propio de la empresa, en la medida en que tengan incidencia en la carga fiscal futura.

La valoración fiscal de un activo, pasivo o instrumento de patrimonio propio, denominada base fiscal, es el importe atribuido a dicho elemento de acuerdo con la legislación fiscal aplicable. Puede existir algún elemento que tenga base fiscal aunque carezca de valor contable y, por tanto, no figure reconocido en el balance.

Estas diferencias se producen:

a) Normalmente por la existencia de diferencias temporales entre la base imponible y el resultado contable antes de impuestos, cuyo origen se encuentra en los diferentes criterios temporales de imputación empleados para determinar ambas magnitudes y que, por tanto, revierten en períodos subsiguientes.

b) En otros casos, tales como los derivados de los ingresos y gastos registrados directamente en el patrimonio neto que no se computan en la base imponible, como sucede con las subvenciones, donaciones y legados recibidos de terceros no socios, siempre que los mismos difieran de los atribuidos a efectos fiscales.

Las diferencias temporarias se clasifican en:

a) Diferencias temporarias imponibles, que son aquellas que darán lugar a mayores cantidades a pagar o menores cantidades a devolver por impuestos en ejercicios futuros, normalmente a medida que se recuperen los activos o se liquiden los pasivos de los que se derivan.

b) Diferencias temporarias deducibles, que son aquellas que darán lugar a menores cantidades a pagar o mayores cantidades a devolver por impuestos en ejercicios futuros, normalmente a medida que se recuperen los activos o se liquiden los pasivos de los que se derivan.

2.2 Pasivos por impuesto diferido

En general, se reconocerá un pasivo por impuesto diferido por todas las diferencias temporarias imponibles, a menos que éstas hubiesen surgido del reconocimiento inicial de un activo o pasivo en una transacción que no es una combinación de negocios y además no afectó ni al resultado contable ni a la base imponible del impuesto.

4.12. Ingresos y gastos

Cuenta de Resultados

AGRUPACIÓN	EJERCICIO ACTUAL	EJERCICIO ANTERIOR
A) 1. Ingresos de la actividad propia	657.967,49	439.672,03
A) 2. Ventas y otros ingresos de la actividad mercantil	22.492,02	68.584,82
A) 6. Aprovisionamientos	-80.237,72	-83.651,01
A) 8. Gastos de personal	-345.786,13	-267.214,02
A) 9. Otros gastos de la actividad	-129.195,94	-128.731,49
A) 10. Amortización del inmovilizado	-148.151,29	-49.562,23
A) 11. Subvenciones, donaciones y legados de capital traspasados al excedente del ejercicio	25.104,77	21.764,37
A) 13** Otros resultados	-2.193,20	-862,47

Ingresos y gastos de la actividad propia.

a) Ingresos y gastos propios

1. Gastos.

1.1 Criterio general de reconocimiento.

Los gastos realizados por la entidad se contabilizarán en la cuenta de resultados del ejercicio en el que se incurran, al margen de la fecha en que se produzca la corriente financiera. En particular, las ayudas otorgadas por la entidad se reconocerán en el momento en que se apruebe su concesión.

1.2 Reglas de imputación temporal.

Fdo: El/La Secretario/a

VºBº El/La Presidente/a

Puede verificar la autenticidad, validez e integridad de este documento en la dirección:
<https://verificarfirma.ual.es/verificarfirma/code/SaVW2W9vNq0Pl6WH3IeuMA==>

Firmado Por

Carmelo Rodríguez Torreblanca - Rector de la Universidad de Almería

Fecha

10/03/2021

Isabel María Ortiz Rodríguez - Secretaria General de la Universidad de Almería

ID. FIRMA

blade39adm.ual.es

SaVW2W9vNq0Pl6WH3IeuMA==

PÁGINA

12/50



SaVW2W9vNq0Pl6WH3IeuMA==

En ocasiones, el reconocimiento de estos gastos se difiere en espera de que se completen algunas circunstancias necesarias para su devengo, que permitan su consideración definitiva en la cuenta de resultados.

Dichas reglas son aplicables a los siguientes casos:

- Quando la corriente financiera se produzca antes que la corriente real, la operación en cuestión dará lugar a un activo, que será reconocido como un gasto cuando se perfeccione el hecho que determina dicha corriente real.
- Quando la corriente real se extienda por períodos superiores al ejercicio económico, cada uno de los períodos debe reconocer el gasto correspondiente, calculado con criterios razonables, sin perjuicio de lo indicado para los gastos de carácter plurianual.

1.3 Gastos de carácter plurianual.

Las ayudas otorgadas en firme por la entidad y otros gastos comprometidos de carácter plurianual se contabilizarán en la cuenta de resultados del ejercicio en que se apruebe su concesión con abono a una cuenta de pasivo, por el valor actual del compromiso asumido.

Resto de ingresos y gastos.

1. Aspectos comunes

Los ingresos procedentes de la venta de bienes y de la prestación de servicios se valorarán por el valor razonable de la contrapartida, recibida o por recibir, derivada de los mismos, que, salvo evidencia en contrario, será el precio acordado para dichos bienes o servicios, deducido: el importe de cualquier descuento, rebaja en el precio u otras partidas similares que la empresa pueda conceder, así como los intereses incorporados al nominal de los créditos. No obstante, podrán incluirse los intereses incorporados a los créditos comerciales con vencimiento no superior a un año que no tengan un tipo de interés contractual, cuando el efecto de no actualizar los flujos de efectivo no sea significativo.

2. Ingresos por prestación de servicios

Los ingresos por prestación de servicios se reconocerán cuando el resultado de la transacción pueda ser estimado con fiabilidad, considerando para ello el porcentaje de realización del servicio en la fecha de cierre del ejercicio.

En consecuencia, sólo se contabilizarán los ingresos procedentes de prestación de servicios cuando se cumplan todas y cada una de las siguientes condiciones:

- El importe de los ingresos puede valorarse con fiabilidad.
- Es probable que la empresa reciba los beneficios o rendimientos económicos derivados de la transacción.
- El grado de realización de la transacción, en la fecha de cierre del ejercicio, puede ser valorado con fiabilidad, y
- Los costes ya incurridos en la prestación, así como los que quedan por incurrir hasta completarla, pueden ser valorados con fiabilidad.

La empresa revisará y, si es necesario, modificará las estimaciones del ingreso por recibir, a medida que el servicio se va prestando. La necesidad de tales revisiones no indica, necesariamente, que el desenlace o resultado de la operación de prestación de servicios no pueda ser estimado con fiabilidad.

Quando el resultado de una transacción que implique la prestación de servicios no pueda ser estimado de forma fiable, se reconocerán ingresos, sólo en la cuantía en que los gastos reconocidos se consideren recuperables.

4.13. Provisiones y contingencias

Pasivo no corriente

AGRUPACIÓN	EJERCICIO ACTUAL	EJERCICIO ANTERIOR
I. Provisiones a largo plazo	5.721,00	0,00

Criterios de valoración aplicados.

1. Reconocimiento

La empresa reconocerá como provisiones los pasivos que, cumpliendo la definición y los criterios de registro o reconocimiento contable contenidos en el Marco Conceptual de la Contabilidad, resulten indeterminados respecto a su importe o a la fecha en que se cancelarán. Las provisiones pueden venir determinadas por una disposición legal, contractual o por una obligación implícita o tácita. En este último caso, su nacimiento se sitúa en la expectativa válida creada por la empresa frente a terceros, de asunción de una obligación por parte de aquélla.

En la memoria de las cuentas anuales se deberá informar sobre las contingencias que tenga la empresa relacionadas con obligaciones distintas a las mencionadas en el párrafo anterior.

2. Valoración

De acuerdo con la información disponible en cada momento, las provisiones se valorarán en la fecha de cierre del ejercicio, por el valor actual de la mejor estimación posible del importe necesario para cancelar o transferir a un tercero la obligación, registrándose los ajustes que surjan por la actualización de la provisión como un gasto financiero conforme se vayan devengando. Cuando se trate de provisiones con vencimiento inferior o igual a un año, y el efecto financiero no sea significativo, no será necesario llevar a cabo ningún tipo de descuento.

Fdo: El/La Secretario/a

VºBº El/La Presidente/a

Puede verificar la autenticidad, validez e integridad de este documento en la dirección:
<https://verificarfirma.ual.es/verificarfirma/code/SaVW2W9vNg0Pl6WH3IeuMA==>

Puede verificar la autenticidad, validez e integridad de este documento en la dirección: https://verificarfirma.ual.es/verificarfirma/code/SaVW2W9vNq0Pl6WH3IeuMA==				
Firmado Por	Carmelo Rodríguez Torreblanca - Rector de la Universidad de Almería		Fecha	10/03/2021
	Isabel María Ortiz Rodríguez - Secretaria General de la Universidad de Almería			
ID. FIRMA	blade39adm.ual.es	SaVW2W9vNq0Pl6WH3IeuMA==	PÁGINA	13/50
				
SaVW2W9vNq0Pl6WH3IeuMA==				

La compensación a recibir de un tercero en el momento de liquidar la obligación, no supondrá una minoración del importe de la deuda, sin perjuicio del reconocimiento en el activo de la empresa del correspondiente derecho de cobro, siempre que no existan dudas de que dicho reembolso será percibido. El importe por el que se registrará el citado activo no podrá exceder del importe de la obligación registrada contablemente. Sólo cuando exista un vínculo legal o contractual, por el que se haya exteriorizado parte del riesgo, y en virtud del cual la empresa no esté obligada a responder, se tendrá en cuenta para estimar el importe por el que, en su caso, figurará la provisión.

4.14. Subvenciones, donaciones y legados

Cuenta de Resultados

AGRUPACIÓN	EJERCICIO ACTUAL	EJERCICIO ANTERIOR
1.d) Subvenciones imputadas al excedente del ejercicio	545.176,73	365.230,25
11. Subvenciones, donaciones y legados de capital traspasados al excedente del ejercicio	25.104,77	21.764,37

Patrimonio neto

AGRUPACIÓN	EJERCICIO ACTUAL	EJERCICIO ANTERIOR
A-2) Subvenciones, donaciones y legados recibidos	1.080.070,85	571.796,76

Criterios empleados para su clasificación y, en su caso, su imputación a resultados.

Las subvenciones, donaciones y legados no reintegrables se contabilizarán, con carácter general, directamente en el patrimonio neto de la entidad para su posterior reclasificación al excedente del ejercicio como ingresos, sobre una base sistemática y racional de forma correlacionada con los gastos derivados de la subvención, donación o legado, de acuerdo con los criterios que se detallan en el apartado 3 de esta norma. Las subvenciones, donaciones y legados no reintegrables que se obtengan sin asignación a una finalidad específica se contabilizarán directamente en el excedente del ejercicio en que se reconozcan.

Si las subvenciones, donaciones o legados fueran concedidos por los asociados, fundadores o patronos se seguirá este mismo criterio, salvo que se otorgasen a título de dotación fundacional o fondo social, en cuyo caso se reconocerán directamente en los fondos propios de la entidad. También se reconocerán directamente en los fondos propios, las aportaciones efectuadas por un tercero a la dotación fundacional o al fondo social.

Las subvenciones, donaciones y legados que tengan carácter de reintegrables se registrarán como pasivos hasta que adquieran la condición de no reintegrables. A estos efectos, se considerarán no reintegrables cuando exista un acuerdo individualizado de concesión de la subvención, donación o legado a favor de la entidad, se hayan cumplido las condiciones establecidas para su concesión y no existan dudas razonables sobre su realización.

4.15. Negocios conjuntos

La fundación no ha participado ni durante el ejercicio actual ni durante el ejercicio precedente en ningún tipo de negocio conjunto.

4.16. Transacciones entre partes vinculadas

Activo corriente

AGRUPACIÓN	EJERCICIO ACTUAL	EJERCICIO ANTERIOR
II. Usuarios y otros deudores de la actividad propia. 1. Entidades del grupo	138.059,86	100.866,46

Criterios empleados en transacciones entre partes vinculadas.

Las operaciones entre entidades del mismo grupo se contabilizan de acuerdo con las normas generales. Los elementos objeto de las transacciones que se realicen se contabilizarán en el momento inicial por su valor razonable. La valoración posterior se realiza de acuerdo con lo previsto en las normas particulares para las cuentas que corresponda.

a) Se entenderá que una entidad forma parte del grupo cuando ambas estén vinculadas por una relación de control, directa o indirecta, análoga a la prevista en el artículo 42 del Código de Comercio, o cuando las empresas estén controladas por cualquier medio por una o varias personas jurídicas que actúen conjuntamente o se hallen bajo dirección única por acuerdos o cláusulas estatutarias. En particular, se presumirá que dos entidades no lucrativas tienen la consideración de entidades del grupo cuando ambas entidades coincidan en la mayoría de personas que componen sus respectivos órganos de gobierno.

b) Se entenderá que una entidad es asociada cuando, sin que se trate de una entidad del grupo en el sentido señalado, la entidad o las personas físicas dominantes, ejerzan sobre esa entidad asociada una influencia significativa, tal como se desarrolla detenidamente en la citada Norma de elaboración de cuentas anuales 13ª.

c) Una parte se considera vinculada a otra cuando una de ellas ejerce o tiene la posibilidad de ejercer directa o indirectamente o en virtud de pactos o

Fdo: El/La Secretario/a

VºBº El/La Presidente/a

Puede verificar la autenticidad, validez e integridad de este documento en la dirección:
<https://verificarfirma.ual.es/verificarfirma/code/SaVW2W9vNq0P16WH3IeuMA==>

Firmado Por

Carmelo Rodríguez Torreblanca - Rector de la Universidad de Almería

Fecha

10/03/2021

Isabel María Ortiz Rodríguez - Secretaria General de la Universidad de Almería

ID. FIRMA

blade39adm.ual.es

SaVW2W9vNq0P16WH3IeuMA==

PÁGINA

14/50



SaVW2W9vNq0P16WH3IeuMA==

acuerdos entre accionistas o partícipes, el control sobre otra o una influencia significativa en la toma de decisiones financieras y de explotación de la otra.".

NOTA 5. INMOVILIZADO MATERIAL, INTANGIBLE E INVERSIONES INMOBILIARIAS

I. Inmovilizado intangible

Análisis:

1. No generadores de flujos de efectivos

Coste

DESCRIPCIÓN	SALDO INICIAL	ENTRADAS	SALIDAS	SALDO FINAL
206 Aplicaciones informáticas	4.342,80	7.268,80	0,00	11.611,60
207 Derechos sobre activos cedidos en uso	0,00	653.868,00	0,00	653.868,00
TOTAL	4.342,80	661.136,80	0,00	665.479,60

Amortizaciones

DESCRIPCIÓN	SALDO INICIAL	ENTRADAS	SALIDAS	SALDO FINAL
206 Aplicaciones informáticas	4.342,80	604,88	0,00	4.947,68
207 Derechos sobre activos cedidos en uso	0,00	93.409,71	0,00	93.409,71
TOTAL	4.342,80	94.014,59	0,00	98.357,39

Totales

DESCRIPCIÓN	SALDO INICIAL	ENTRADAS	SALIDAS	SALDO FINAL
Inmovilizado intangible NO generadores	0,00	567.122,21	0,00	567.122,21

2. Generadores de flujos de efectivos

3. Totales

Totales inmovilizado intangible

DESCRIPCIÓN	SALDO INICIAL	ENTRADAS	SALIDAS	SALDO FINAL
Inmovilizado intangible NO generadores	0,00	567.122,21	0,00	567.122,21
TOTAL	0,00	567.122,21	0,00	567.122,21

Información complementaria y/o adicional:

La Fundación hace uso de un terreno propiedad de la Universidad de Almería para el desarrollo de su actividad. Con fecha de 26 de febrero de 2020 se firma un contrato entre la Fundación y la Universidad de Almería por el que se otorga a la Fundación mediante concesión demanial la mencionada finca según las condiciones establecidas en el Pliego de Condiciones Particulares y el Pliego de Prescripciones Técnicas aprobados por el Consejo de Gobierno de la Universidad de Almería el 18 de diciembre de 2019. El plazo de utilización finalizará el 31 de agosto de 2023, habiéndose establecido el uso para 5 años, prorrogable otros 5 años si así ambas partes lo consideran oportuno.

II. Inmovilizado material

1. No generadores de flujos de efectivos

Coste

Fdo: El/La Secretario/a

VºBº El/La Presidente/a

Puede verificar la autenticidad, validez e integridad de este documento en la dirección:
<https://verificarfirma.ual.es/verificarfirma/code/SaVW2W9vNq0Pl6WH3IeuMA==>

Firmado Por

Carmelo Rodríguez Torreblanca - Rector de la Universidad de Almería

Fecha

10/03/2021

Isabel María Ortiz Rodríguez - Secretaria General de la Universidad de Almería

ID. FIRMA

blade39adm.ual.es

SaVW2W9vNq0Pl6WH3IeuMA==

PÁGINA

15/50



SaVW2W9vNq0Pl6WH3IeuMA==

DESCRIPCIÓN	SALDO INICIAL	ENTRADAS	SALIDAS	SALDO FINAL
211 Construcciones	468.495,16	9.561,64	0,00	478.056,80
212 Instalaciones técnicas	72.631,00	61.364,05	0,00	133.995,05
213 Maquinaria	35.414,94	0,00	0,00	35.414,94
214 Utillaje	126.000,70	8.967,16	0,00	134.967,86
215 Otras instalaciones	151.313,31	594,80	0,00	151.908,11
216 Mobiliario	13.187,62	0,00	0,00	13.187,62
217 Equipos para procesos de información	21.430,14	224,78	0,00	21.654,92
218 Elementos de transporte	42.173,37	284,23	0,00	42.457,60
219 Otro inmovilizado material	63.011,51	0,00	0,00	63.011,51
TOTAL	993.657,75	80.996,66	0,00	1.074.654,41

Amortizaciones

DESCRIPCIÓN	SALDO INICIAL	ENTRADAS	SALIDAS	SALDO FINAL
211 Construcciones	73.659,48	10.736,85	0,00	84.396,33
212 Instalaciones técnicas	44.924,68	3.592,32	0,00	48.517,00
213 Maquinaria	10.233,69	1.481,25	0,00	11.714,94
214 Utillaje	101.981,81	23.540,79	0,00	125.522,60
215 Otras instalaciones	94.944,16	8.639,53	0,00	103.583,69
216 Mobiliario	12.921,36	212,99	0,00	13.134,35
217 Equipos para procesos de información	20.964,83	248,37	0,00	21.213,20
218 Elementos de transporte	31.258,99	2.256,18	0,00	33.515,17
219 Otro inmovilizado material	17.393,72	3.428,42	0,00	20.822,14
TOTAL	408.282,72	54.136,70	0,00	462.419,42

Totales

DESCRIPCIÓN	SALDO INICIAL	ENTRADAS	SALIDAS	SALDO FINAL
Inmovilizado material NO generadores	585.375,03	26.859,96	0,00	612.234,99

2. Generadores de flujos de efectivos

3. Totales

Totales inmovilizado material

DESCRIPCIÓN	SALDO INICIAL	ENTRADAS	SALIDAS	SALDO FINAL
Inmovilizado material NO generadores	585.375,03	26.859,96	0,00	612.234,99
TOTAL	585.375,03	26.859,96	0,00	612.234,99

III. Inversiones inmobiliarias

INEXISTENCIA DE MOVIMIENTOS EN INVERSIONES INMOBILIARIAS.

Fdo: El/La Secretario/a

VºBº El/La Presidente/a

Puede verificar la autenticidad, validez e integridad de este documento en la dirección:
<https://verificarfirma.ual.es/verificarfirma/code/SaVW2W9vNg0Pl6WH3IeuMA==>

https://verificarfirma.ual.es/verificarfirma/code/SaVW2W9vNg0Pl6WH3IeuMA==				
Firmado Por	Carmelo Rodríguez Torreblanca - Rector de la Universidad de Almería	Fecha	10/03/2021	
	Isabel María Ortiz Rodríguez - Secretaria General de la Universidad de Almería			
ID. FIRMA	blade39adm.ual.es	SaVW2W9vNg0Pl6WH3IeuMA==	PÁGINA	16/50
				
SaVW2W9vNg0Pl6WH3IeuMA==				



SaVW2W9vNg0Pl6WH3IeuMA==

Totales inmovilizado material, intangible e inversiones inmobiliarias

DESCRIPCIÓN	SALDO INICIAL	ENTRADAS	SALIDAS	SALDO FINAL
Inmovilizado intangible NO generadores	0,00	567.122,21	0,00	567.122,21
Inmovilizado material NO generadores	585.375,03	26.859,96	0,00	612.234,99
TOTAL	585.375,03	593.982,17	0,00	1.179.357,20

Arrendamientos financieros y otras operaciones de naturaleza similar sobre activos no corrientes
INEXISTENCIA DE MOVIMIENTOS EN ARRENDAMIENTOS FINANCIEROS Y OTRAS OPERACIONES DE NATURALEZA SIMILAR SOBRE
ACTIVOS NO CORRIENTES.

NOTA 6. BIENES DEL PATRIMONIO HISTÓRICO**a. Análisis de movimientos del Balance**

INEXISTENCIA DE MOVIMIENTOS EN BIENES DE PATRIMONIO HISTÓRICO.

b. Otra información**NOTA 7. USUARIOS Y OTROS DEUDORES DE LA ACTIVIDAD PROPIA****Usuarios y otros deudores de la actividad propia**

Usuarios

DESCRIPCIÓN	SALDO INICIAL	AUMENTO	DISMINUCIÓN	SALDO FINAL
Entidades asociadas	100.866,46	445.927,06	408.733,66	138.059,86
Entidades del grupo	0,00	0,00	0,00	0,00
Otras procedencias	0,00	0,00	0,00	0,00
TOTAL	100.866,46	445.927,06	408.733,66	138.059,86

NOTA 8. BENEFICIARIOS Y ACREEDORES

INEXISTENCIA DE MOVIMIENTOS EN BENEFICIARIOS Y ACREEDORES.

NOTA 9. ACTIVOS FINANCIEROS**Instrumentos financieros a largo plazo**

CATEGORÍA	INSTRUMENTOS DE PATRIMONIO	VALORES REPRESENTATIVOS DE DEUDA	CRÉDITOS DERIVADOS Y OTROS	TOTAL
Activos financieros a coste	0,00	0,00	0,00	0,00
Activos financieros a coste amortizado	0,00	0,00	14.169,97	14.169,97
Activos financieros mantenidos para negociar	0,00	0,00	0,00	0,00
TOTAL	0,00	0,00	14.169,97	14.169,97

Instrumentos financieros a largo plazo (ejercicio anterior)

Fdo: El/La Secretario/a

VºBº El/La Presidente/a

Puede verificar la autenticidad, validez e integridad de este documento en la dirección:
<https://verificarfirma.ual.es/verificarfirma/code/SaVW2W9vNg0Pl6WH3IeuMA==>

Firmado Por

Carmelo Rodríguez Torreblanca - Rector de la Universidad de Almería

Fecha

10/03/2021

Isabel María Ortiz Rodríguez - Secretaria General de la Universidad de Almería

ID. FIRMA

blade39adm.ual.es

SaVW2W9vNg0Pl6WH3IeuMA==

PÁGINA

17/50



SaVW2W9vNg0Pl6WH3IeuMA==

CATEGORÍA	INSTRUMENTOS DE PATRIMONIO	VALORES REPRESENTATIVOS DE DEUDA	CRÉDITOS DERIVADOS Y OTROS	TOTAL
Activos financieros a coste	0,00	0,00	0,00	0,00
Activos financieros a coste amortizado	0,00	0,00	14.169,97	14.169,97
Activos financieros mantenidos para negociar	0,00	0,00	0,00	0,00
TOTAL	0,00	0,00	14.169,97	14.169,97

Movimientos en inversiones financieras a largo plazo

Coste

DESCRIPCIÓN	SALDO INICIAL	ENTRADAS	SALIDAS	SALDO FINAL
270 Fianzas constituidas a largo plazo	13.838,36	0,00	0,00	13.838,36
275 Depósitos constituidos a largo plazo	331,61	0,00	0,00	331,61
TOTAL	14.169,97	0,00	0,00	14.169,97

Totales

DESCRIPCIÓN	SALDO INICIAL	ENTRADAS	SALIDAS	SALDO FINAL
Inversiones financieras Largo Plazo	14.169,97	0,00	0,00	14.169,97

Instrumentos financieros a corto plazo

CATEGORÍA	INSTRUMENTOS DE PATRIMONIO	VALORES REPRESENTATIVOS DE DEUDA	CRÉDITOS DERIVADOS Y OTROS	TOTAL
Activos financieros a coste	0,00	0,00	0,00	0,00
Activos financieros a coste amortizado	0,00	0,00	202.033,52	202.033,52
Activos financieros mantenidos para negociar	0,00	0,00	0,00	0,00
TOTAL	0,00	0,00	202.033,52	202.033,52

Instrumentos financieros a corto plazo (ejercicio anterior)

CATEGORÍA	INSTRUMENTOS DE PATRIMONIO	VALORES REPRESENTATIVOS DE DEUDA	CRÉDITOS DERIVADOS Y OTROS	TOTAL
Activos financieros a coste	0,00	0,00	0,00	0,00
Activos financieros a coste amortizado	0,00	0,00	188.333,42	188.333,42
Activos financieros mantenidos para negociar	0,00	0,00	0,00	0,00
TOTAL	0,00	0,00	188.333,42	188.333,42

Movimientos en inversiones financieras a corto plazo

Coste

Fdo: El/La Secretario/a

VºBº El/La Presidente/a

Puede verificar la autenticidad, validez e integridad de este documento en la dirección:
<https://verificarfirma.ual.es/verificarfirma/code/SaVW2W9vNg0Pl6WH3IeuMA==>

Puede verificar la autenticidad, validez e integridad de este documento en la dirección: https://verificarfirma.ual.es/verificarfirma/code/SaVW2W9vNq0Pl6WH3IeuMA==				
Firmado Por	Carmelo Rodríguez Torreblanca - Rector de la Universidad de Almería		Fecha	10/03/2021
	Isabel María Ortiz Rodríguez - Secretaria General de la Universidad de Almería			
ID. FIRMA	blade39adm.ual.es	SaVW2W9vNq0Pl6WH3IeuMA==	PÁGINA	18/50
				
SaVW2W9vNq0Pl6WH3IeuMA==				

DESCRIPCIÓN	SALDO INICIAL	ENTRADAS	SALIDAS	SALDO FINAL
430 Clientes	72.876,79	266.555,22	275.942,24	63.489,77
447 Usuarios, deudores	100.866,46	445.927,06	408.733,66	138.059,86
565 Fianzas constituidas a corto plazo	483,89	0,00	0,00	483,89
TOTAL	174.227,14	712.482,28	684.675,90	202.033,52

Totales

DESCRIPCIÓN	SALDO INICIAL	ENTRADAS	SALIDAS	SALDO FINAL
Inversiones financieras Corto Plazo	174.227,14	712.482,28	684.675,90	202.033,52

INEXISTENCIA DE INVERSIONES EN ENTIDADES DEL GRUPO Y ASOCIADAS.

NOTA 10. PASIVOS FINANCIEROS

INEXISTENCIA DE INSTRUMENTOS FINANCIEROS A LARGO PLAZO.

Instrumentos financieros a corto plazo

CATEGORÍA	DEUDAS CON ENTIDADES DE CRÉDITO	OBLIGACIONES Y OTROS VALORES NEGOCIABLES	DERIVADOS. OTROS	TOTAL
Pasivos financieros a coste amortizado	0,00	0,00	165.346,61	165.346,61
Pasivos financieros mantenidos para negociar	0,00	0,00	0,00	0,00
TOTAL	0,00	0,00	165.346,61	165.346,61

Instrumentos financieros a corto plazo (ejercicio anterior)

CATEGORÍA	DEUDAS CON ENTIDADES DE CRÉDITO	OBLIGACIONES Y OTROS VALORES NEGOCIABLES	DERIVADOS. OTROS	TOTAL
Pasivos financieros a coste amortizado	0,00	0,00	127.843,19	127.843,19
Pasivos financieros mantenidos para negociar	0,00	0,00	0,00	0,00
TOTAL	0,00	0,00	127.843,19	127.843,19

NOTA 11. FONDOS PROPIOS

Ejercicio anterior:

DENOMINACIÓN DE LA CUENTA	SALDO INICIAL	ENTRADAS	SALIDAS	SALDO FINAL
10 Dotación fundacional	60.000,00	0,00	0,00	60.000,00
100 Dotación fundacional	60.000,00	0,00	0,00	60.000,00
103 Dotación fundacional no exigida	0,00	0,00	0,00	0,00
104 Fundadores por aportaciones no dinerarias pendientes	0,00	0,00	0,00	0,00
111 Reservas estatutarias	0,00	0,00	0,00	0,00
113 Reservas voluntarias	126.801,36	4.083,63	9.843,00	121.041,99
114 Reservas especiales	0,00	0,00	0,00	0,00

Fdo: El/La Secretario/a

VºBº El/La Presidente/a

Puede verificar la autenticidad, validez e integridad de este documento en la dirección:
<https://verificarfirma.ual.es/verificarfirma/code/SaVW2W9vNq0Pl6WH3IeuMA==>

Puede verificar la autenticidad, validez e integridad de este documento en la dirección: https://verificarfirma.ual.es/verificarfirma/code/SaVW2W9vNq0Pl6WH3IeuMA==				
Firmado Por	Carmelo Rodríguez Torreblanca - Rector de la Universidad de Almería		Fecha	10/03/2021
	Isabel María Ortiz Rodríguez - Secretaria General de la Universidad de Almería			
ID. FIRMA	blade39adm.ual.es	SaVW2W9vNq0Pl6WH3IeuMA==	PÁGINA	19/50
				
SaVW2W9vNq0Pl6WH3IeuMA==				

115 Reservas por pérdidas y ganancias actuariales y otros ajustes	0,00	0,00	0,00	0,00
120 Remanente	0,00	0,00	0,00	0,00
121 Excedentes negativos de ejercicios anteriores	0,00	0,00	0,00	0,00
129 Excedente del ejercicio	0,00	0,00	0,00	0,00
TOTAL	186.801,36	4.083,63	9.843,00	181.041,99

Ejercicio actual:

DENOMINACIÓN DE LA CUENTA	SALDO INICIAL	ENTRADAS	SALIDAS	SALDO FINAL
10 Dotación fundacional	60.000,00	0,00	0,00	60.000,00
100 Dotación fundacional	60.000,00	0,00	0,00	60.000,00
103 Dotación fundacional no exigida	0,00	0,00	0,00	0,00
104 Fundadores por aportaciones no dinerarias pendientes	0,00	0,00	0,00	0,00
111 Reservas estatutarias	0,00	0,00	0,00	0,00
113 Reservas voluntarias	121.041,99	0,00	0,00	121.041,99
114 Reservas especiales	0,00	0,00	0,00	0,00
115 Reservas por pérdidas y ganancias actuariales y otros ajustes	0,00	0,00	0,00	0,00
120 Remanente	0,00	0,00	0,00	0,00
121 Excedentes negativos de ejercicios anteriores	0,00	0,00	0,00	0,00
129 Excedente del ejercicio	0,00	0,00	0,00	0,00
TOTAL	181.041,99	0,00	0,00	181.041,99

NOTA 12. SITUACIÓN FISCAL

Impuesto sobre beneficios

a) Información sobre el régimen fiscal aplicable a la entidad. En particular, se informará de la parte de ingresos y resultados que debe incorporarse como base imponible a efectos del impuesto sobre sociedades:

Resultado contable	0,00
Aumentos	
Impuesto de sociedades	
Gtos. de rentas exentas	683.072,26
Ajustes errores ej. anteriores	
Disminuciones	
Ingresos patrocinadores	112.790,76
Subvenciones y donaciones	570.281,50
Ajustes errores ej. anteriores	
Rdo. Cont. Ajustado	0,00
Compensación B.I.N. ejerc.ant.	
Base Imponible	0,00.

d) Otra información:

Los ejercicios pendientes de inspección son los últimos cuatro ejercicios.

Como consecuencia, entre otras, de las diferentes posibles interpretaciones de la legislación fiscal vigente, podrían surgir pasivos adicionales como resultado de una inspección. En todo caso, los Patronos de la Fundación consideran que dichos pasivos, caso de producirse, no afectarían significativamente a las cuentas anuales.

Fdo: El/La Secretario/a

VºBº El/La Presidente/a

EJERCICIO: 01/09/2019 - 31/08/2020. REFERENCIA: 410734827. FECHA: 10/03/2021

Página: 20

Puede verificar la autenticidad, validez e integridad de este documento en la dirección:
<https://verificarfirma.ual.es/verificarfirma/code/SaVW2W9vNq0Pl6WH3IeuMA==>

https://verificarfirma.ual.es/verificarfirma/code/SaVW2W9vNq0Pl6WH3IeuMA==				
Firmado Por	Carmelo Rodríguez Torreblanca - Rector de la Universidad de Almería	Fecha	10/03/2021	
	Isabel María Ortiz Rodríguez - Secretaria General de la Universidad de Almería			
ID. FIRMA	blade39adm.ual.es	SaVW2W9vNq0Pl6WH3IeuMA==	PÁGINA	20/50
				
SaVW2W9vNq0Pl6WH3IeuMA==				

NOTA 13. INGRESOS Y GASTOS**13.1. Ayudas monetarias y otros**

INEXISTENCIA DE AYUDAS MONETARIAS Y OTROS.

13.2. Aprovisionamientos

APROVISIONAMIENTOS	IMPORTE
(602) Compras de otros aprovisionamientos	-78.011,16
606,608,609 Descuentos, devoluciones y rappels por compras	388,58
61 Variación de existencias	840,86
(607) Trabajos realizados por otras empresas	-3.456,00
TOTAL	-80.237,72

Detalle de los trabajos realizados por otras entidades:

Compra de productos fitosanitarios, insectos, fertilizantes, semillas, agua, plásticos, fibra de coco, envases y pequeños útiles.

13.3. Gastos de personal

GASTOS DE PERSONAL	IMPORTE
(640) Sueldos y salarios	-286.322,80
(641) Indemnizaciones	-5.721,00
(642) Seguridad social a cargo de la entidad	-53.322,33
(649) Otros gastos sociales	-420,00
TOTAL	-345.786,13

13.4. Deterioros y otros resultados de inmovilizado

INEXISTENCIA DE DETERIOROS Y OTROS RESULTADOS DE INMOVILIZADO.

13.5. Otros gastos de la actividad

Desglose de otros gastos de la actividad:

PARTIDA	IMPORTE
(621) Arrendamientos y cánones	-16.005,20
(622) Reparaciones y conservación	-23.679,17
(623) Servicios de profesionales independientes	-10.943,00
(624) Transportes	-7.397,31
(625) Primas de seguros	-9.932,40
(626) Servicios bancarios y similares	-129,00
(627) Publicidad, propaganda y relaciones públicas	-175,00
(628) Suministros	-22.876,71
(629) Otros servicios	-37.137,59
(631) Otros tributos	-134,56

Fdo: El/La Secretario/a

VºBº El/La Presidente/a

Puede verificar la autenticidad, validez e integridad de este documento en la dirección:
<https://verificarfirma.ual.es/verificarfirma/code/SaVW2W9vNq0Pl6WH3IeuMA==>

Firmado Por

Carmelo Rodríguez Torreblanca - Rector de la Universidad de Almería

Fecha

10/03/2021

Isabel María Ortiz Rodríguez - Secretaria General de la Universidad de Almería

ID. FIRMA

blade39adm.ual.es

SaVW2W9vNq0Pl6WH3IeuMA==

PÁGINA

21/50



SaVW2W9vNq0Pl6WH3IeuMA==

(655) Pérdidas de créditos incobrables derivados de la actividad	-786,00
TOTAL	-129.195,94

Análisis de gastos:

SERVICIOS DE PROF INDEPENDIENT (asesoría fiscal, contable y laboral, y auditoría externa) 9.324,72€.

13.6. Ingresos**INEXISTENCIA DE CUOTAS DE ASOCIADOS Y AFILIADOS.****INEXISTENCIA DE APORTACIONES DE USUARIOS.**

ACTIVIDAD PROPIA	C) INGRESOS DE PROMOCIONES, PATROCINADORES Y COLABORACIONES	C) ENTE CONCEDENTE	D) SUBVENCIONES, DONACIONES Y LEGADOS DE LA ACTIVIDAD PROPIA	D) PROCEDENCIA
ACTIVIDADES DE EXPERIMENTACIÓN, INVESTIGACIÓN Y DE PRODUCCIÓN	112.790,76	Grupos de investigación UAL	570.281,50	UAL, ANECOOP y Junta de Andalucía
TOTAL	112.790,76		570.281,50	

Actividad mercantil.**Ventas e ingresos de la actividad mercantil:**

22.492,02.

Procedencia:

Ventas e ingresos de la actividad mercantil: 22.492,02€

Procedencia:

Venta de productos hortofrutícolas.

13.7. Exceso de provisiones y otros resultados**INEXISTENCIA DE EXCESO DE PROVISIONES.****NOTA 14. SUBVENCIONES, DONACIONES Y LEGADOS****1. Análisis de los movimientos de las partidas**

Movimientos del balance

NÚMERO DE CUENTA	SALDO INICIAL	AUMENTOS	DISMINUCIÓN	SALDO FINAL
130 Subvenciones oficiales de capital	280.969,28	40.000,00	60.137,89	260.831,39
131 Donaciones y legados de capital	290.827,48	50.882,27	26.882,75	314.827,00
132 Otras subvenciones, donaciones y legados	0,00	992.727,55	488.315,09	504.412,46
TOTAL	571.796,76	1.083.609,82	575.335,73	1.080.070,85

Movimientos imputados a la cuenta de resultados

NÚMERO DE CUENTA	IMPUTACIÓN
740 Subvenciones, donaciones y legados a la actividad	419.998,17
745 Subvenciones de capital transferidas al excedente del ejercicio	25.104,77
746 Donaciones y legados de capital transferidos al excedente del ejercicio	93.410,00
748 Otras subvenciones transferidas al excedente del ejercicio	31.768,56

Fdo: El/La Secretario/a

VºBº El/La Presidente/a

Puede verificar la autenticidad, validez e integridad de este documento en la dirección:
<https://verificarfirma.ual.es/verificarfirma/code/SaVW2W9vNq0Pl6WH3IeuMA==>

Firmado Por	Carmelo Rodríguez Torreblanca - Rector de la Universidad de Almería		Fecha	10/03/2021
	Isabel María Ortiz Rodríguez - Secretaria General de la Universidad de Almería			
ID. FIRMA	blade39adm.ual.es	SaVW2W9vNq0Pl6WH3IeuMA==	PÁGINA	22/50
				
SaVW2W9vNq0Pl6WH3IeuMA==				

TOTAL	570.281,50
--------------	------------

2. Características de las subvenciones, donaciones y legados recibidos

FINALIDAD Y/O ELEMENTO ADQUIRIDO			CUENTA	TIPO	ENTIDAD CONCEDENTE	
MEJORA DE INFRAESTRUCTURAS			130_0	Administración Autonómica	JUNTA DE ANDALUCIA	
CONSTR.EDIFICIO E INFRAESTRUCTURAS			130_1	Administración Autonómica	JUNTA DE ANDALUCIA	
Mejora de infraestructuras			130_2	Administración Autonómica	JUNTA DE ANDALUCIA	
Compra inmovilizado y gastos personal			130_3	Administración Autonómica	JUNTA DE ANDALUCIA	
Subvención Explotación Pepe Pérez			130_4	Administración Autonómica	JUNTA DE ANDALUCIA	
Edificio y líneas de vida			131_1	Entidad privada	UAL y ANECOOP	
LINEAS DE VIDA			131_2	Entidad privada	UAL	
Compra inmovilizado			1312_0	Entidad privada	UAL y ANECOOP	
DONACION PARA LA ACTIVIDAD PROPIA			132_0	Entidad privada	UAL y ANECOOP	
FINALIDAD Y/O ELEMENTO ADQUIRIDO	AÑO DE CONCESIÓN	PERÍODO DE APLICACIÓN	IMPORTE CONCEDIDO	IMPUTADO EN EJERCICIOS ANTERIORES	IMPUTADO EN EJERCICIO ACTUAL	TOTAL IMPUTADO A RESULTADOS
MEJORA DE INFRAESTRUCTURAS	2009	14	150.658,39	91.705,88	3.152,81	94.858,69
CONSTR.EDIFICIO E INFRAESTRUCTURAS	2010	3	162.168,51	28.225,36	3.199,29	31.424,65
Mejora de infraestructuras	2014	3	152.997,55	57.304,69	18.601,57	75.906,26
Compra inmovilizado y gastos personal	2018	10	39.784,38	13.437,56	5.653,18	19.090,74
Subvención Explotación Pepe Pérez	2019	1	40.000,00	0,00	31.768,56	31.768,56
Edificio y líneas de vida	2014	3	182.172,07	17.000,55	4.383,36	21.383,91
LINEAS DE VIDA	2017	3	102.931,03	0,00	0,00	0,00
Compra inmovilizado	2018	10	117.207,98	11.727,83	15.068,23	26.796,06
DONACION PARA LA ACTIVIDAD PROPIA	2018	1	488.454,40	0,00	488.454,50	488.454,50
TOTAL			1.436.374,31	219.401,87	570.281,50	789.683,37

3. Información sobre cumplimiento de condiciones asociadas:

Condiciones de subvenciones se cumplen

Las subvenciones, donaciones y legados recibidos que se incorporen al ciclo normal de explotación se reflejarán en la cuenta de resultados.

Activos del inmovilizado intangible, material e inversiones inmobiliarias: se imputarán como ingresos del ejercicio en proporción a la dotación a la amortización efectuada en ese período para los citados elementos o, en su caso, cuando se produzca su enajenación, corrección valorativa por deterioro o baja en balance.

NOTA 15A. ACTIVIDAD DE LA ENTIDAD

Fdo: El/La Secretario/a

VºBº El/La Presidente/a

EJERCICIO: 01/09/2019 - 31/08/2020. REFERENCIA: 410734827. FECHA: 10/03/2021

Página: 23

Puede verificar la autenticidad, validez e integridad de este documento en la dirección:
<https://verificarfirma.ual.es/verificarfirma/code/SaVW2W9vNq0Pl6WH3IeuMA==>

Firmado Por

Carmelo Rodríguez Torreblanca - Rector de la Universidad de Almería

Fecha

10/03/2021

Isabel María Ortiz Rodríguez - Secretaria General de la Universidad de Almería

ID. FIRMA

blade39adm.ual.es

SaVW2W9vNq0Pl6WH3IeuMA==

PÁGINA

23/50



SaVW2W9vNq0Pl6WH3IeuMA==

1. ACTIVIDAD DE LA ENTIDAD**A1. ACTIVIDADES DE EXPERIMENTACIÓN, INVESTIGACIÓN Y DE PRODUCCIÓN****Tipo:**

Propia.

Sector:

Investigación y Desarrollo.

Función:

Otros.

Lugar de desarrollo de la actividad:

Andalucía, España.

Descripción detallada de la actividad:

La Fundación realiza como actividad principal estudios de experimentación, investigación y de producción en el campo hortofrutícola, fundamentalmente en explotaciones agrícolas intensivas en invernaderos, este ejercicio en concreto se han realizado estudios y experimentaciones sobre las siguientes materias:

Genética y fisiología del desarrollo vegetal.

Genética en horticolas.

Producción Vegetal en sistemas de cultivos mediterráneos.

Ingeniería rural.

Sistemas de cultivos horticolas intensivos.

Tecnología de la producción agraria en zonas semiáridas.

Residuos de plaguicidas.

B. Recursos humanos empleados en la actividad

TIPO DE PERSONAL	NÚMERO PREVISTO	NÚMERO REALIZADO	Nº HORAS/AÑO PREVISTO	Nº HORAS/AÑO REALIZADO
Personal asalariado	15,74	14,82	28.744,00	27.065,00
Personal con contrato de servicios	0,00	0,00	0,00	0,00
Personal voluntario	0,00	0,00	0,00	0,00

C. Beneficiarios y/o usuarios de la actividad

BENEFICIARIOS O USUARIOS	NÚMERO PREVISTO	NÚMERO REALIZADO	IN-DETERMINADO
Personas físicas	0,00	0,00	
Personas jurídicas	2,00	2,00	

D. Recursos económicos empleados por la actividad

RECURSOS	IMPORTE PREVISTO	IMPORTE REALIZADO ESPECÍFICO EN LA ACTIVIDAD	IMPORTE REALIZADO COMÚN EN LA ACTIVIDAD	IMPORTE REALIZADO TOTAL EN LA ACTIVIDAD
Gastos				
Ayudas monetarias y otros gastos de gestión	0,00	0,00	0,00	0,00
a) Ayudas monetarias	0,00	0,00	0,00	0,00

Fdo: El/La Secretario/a

VºBº El/La Presidente/a

Puede verificar la autenticidad, validez e integridad de este documento en la dirección:
<https://verificarfirma.ual.es/verificarfirma/code/SaVW2W9vNq0Pl6WH3IeuMA==>

Firmado Por**Camelo Rodríguez Torreblanca - Rector de la Universidad de Almería****Fecha****10/03/2021****Isabel María Ortiz Rodríguez - Secretaria General de la Universidad de Almería****ID. FIRMA****blade39adm.ual.es****SaVW2W9vNq0Pl6WH3IeuMA==****PÁGINA****24/50****SaVW2W9vNq0Pl6WH3IeuMA==**

b) Ayudas no monetarias	0,00	0,00	0,00	0,00
c) Gastos por colaboraciones y órganos de gobierno	0,00	0,00	0,00	0,00
Variación de existencias de productos terminados y en curso de fabricación	0,00	0,00	0,00	0,00
Aprovisionamientos	-63.477,83	-77.679,90	0,00	-77.679,90
Gastos de personal	-222.196,11	-334.763,14	0,00	-334.763,14
Otros gastos de la actividad	-133.781,58	-124.952,53	0,00	-124.952,53
Mantenimiento y conservación	-41.820,81	-22.924,32	0,00	-22.924,32
Suministros	-33.760,04	-22.147,44	0,00	-22.147,44
Servicios externos	-34.941,04	-63.103,50	0,00	-63.103,50
Seguros	-9.638,91	-9.615,77	0,00	-9.615,77
Transportes	-8.120,78	-7.161,50	0,00	-7.161,50
Amortización del inmovilizado	0,00	0,00	0,00	0,00
Deterioro y resultado por enajenación de inmovilizado	0,00	0,00	0,00	0,00
Otros resultados (Gastos)	0,00	0,00	0,00	0,00
Gastos financieros	0,00	0,00	0,00	0,00
Variaciones de valor razonable en instrumentos financieros	0,00	0,00	0,00	0,00
Diferencias de cambio	0,00	0,00	0,00	0,00
Deterioro y resultado por enajenaciones de instrumentos financieros	0,00	0,00	0,00	0,00
Impuesto sobre beneficios	0,00	0,00	0,00	0,00
Total gastos	-419.455,52	-537.395,57	0,00	-537.395,57
Inversiones				
Adquisiciones de inmovilizado (excepto Bienes del Patrimonio Histórico)	0,00	0,00	0,00	0,00
Adquisiciones Bienes del Patrimonio Histórico	0,00	0,00	0,00	0,00
Cancelación deuda no comercial	0,00	0,00	0,00	0,00
Total inversiones	0,00	0,00	0,00	0,00
TOTAL RECURSOS EMPLEADOS	419.455,52	537.395,57	0,00	537.395,57

E. Objetivos e indicadores de la realización de la actividad

OBJETIVO	INDICADOR	CANTIDAD PREVISTA	CANTIDAD REALIZADA
Transferencia y puesta en valor de los logros obtenidos por la Fundación a agricultores	Grado de repercusión	200,00	200,00
Transferencia y puesta en valor de los logros obtenidos por la Fundación a investigadores	Grado de repercusión	7,00	9,00
Transferencia y puesta en valor de los logros obtenidos por la Fundación a la sociedad	Nº de visitas	29,00	22,00
Premios, becas, practicas de empresa	Nº otorgado	11,00	15,00

Fdo: El/La Secretario/a

VºBº El/La Presidente/a

Puede verificar la autenticidad, validez e integridad de este documento en la dirección:
<https://verificarfirma.ual.es/verificarfirma/code/SaVW2W9vNg0Pl6WH3IeuMA==>

Firmado Por	Carmelo Rodríguez Torreblanca - Rector de la Universidad de Almería		Fecha	10/03/2021
	Isabel María Ortiz Rodríguez - Secretaria General de la Universidad de Almería			
ID. FIRMA	blade39adm.ual.es	SaVW2W9vNg0Pl6WH3IeuMA==	PÁGINA	25/50
<div></div> <div>SaVW2W9vNg0Pl6WH3IeuMA==</div>				

Proyectos de investigación nacionales y extranjeros	Nº realizado	18,00	16,00
---	--------------	-------	-------

Fdo: El/La Secretario/a

VºBº El/La Presidente/a

EJERCICIO: 01/09/2019 - 31/08/2020. REFERENCIA: 410734827. FECHA: 10/03/2021

Página: 26

Puede verificar la autenticidad, validez e integridad de este documento en la dirección:
<https://verificarfirma.ual.es/verificarfirma/code/SaVW2W9vNg0Pl6WH3IeuMA==>

Puede verificar la autenticidad, validez e integridad de este documento en la dirección: https://verificarfirma.ual.es/verificarfirma/code/SaVW2W9vNq0Pl6WH3IeuMA==				
Firmado Por	Carmelo Rodríguez Torreblanca - Rector de la Universidad de Almería		Fecha	10/03/2021
	Isabel María Ortiz Rodríguez - Secretaria General de la Universidad de Almería			
ID. FIRMA	blade39adm.ual.es	SaVW2W9vNq0Pl6WH3IeuMA==	PÁGINA	26/50
				
SaVW2W9vNq0Pl6WH3IeuMA==				

A2. VENTA DE PRODUCTOS HORTOFRUTÍCOLAS**Tipo:**

Mercantil.

Sector:

Investigación y Desarrollo.

Función:

Bienes y servicios.

Lugar de desarrollo de la actividad:

Andalucía, España.

Descripción detallada de la actividad:

Venta de los productos hortofrutícolas obtenidos a raíz de la actividad de investigación y desarrollo realizada como actividad principal.

B. Recursos humanos empleados en la actividad

TIPO DE PERSONAL	NÚMERO PREVISTO	NÚMERO REALIZADO	Nº HORAS/AÑO PREVISTO	Nº HORAS/AÑO REALIZADO
Personal asalariado	3,86	0,49	7.041,00	891,00
Personal con contrato de servicios	0,00	0,00	0,00	0,00
Personal voluntario	0,00	0,00	0,00	0,00

C. Ingresos ordinarios de la actividad

INGRESOS	IMPORTE PREVISTO	IMPORTE REALIZADO
Importe neto de la cifra de negocio	123.555,92	22.492,02

D. Recursos económicos empleados por la actividad

RECURSOS	IMPORTE PREVISTO	IMPORTE REALIZADO ESPECÍFICO EN LA ACTIVIDAD	IMPORTE REALIZADO COMÚN EN LA ACTIVIDAD	IMPORTE REALIZADO TOTAL EN LA ACTIVIDAD
Gastos				
Ayudas monetarias y otros gastos de gestión	0,00	0,00	0,00	0,00
a) Ayudas monetarias	0,00	0,00	0,00	0,00
b) Ayudas no monetarias	0,00	0,00	0,00	0,00
c) Gastos por colaboraciones y órganos de gobierno	0,00	0,00	0,00	0,00
Variación de existencias de productos terminados y en curso de fabricación	0,00	0,00	0,00	0,00
Aprovisionamientos	-15.549,17	-2.557,82	0,00	-2.557,82
Gastos de personal	-54.427,89	-11.022,99	0,00	-11.022,99
Otros gastos de la actividad	-31.423,13	-4.114,41	0,00	-4.114,41
Mantenimiento y conservación	-10.244,19	-754,85	0,00	-754,85

Fdo: El/La Secretario/a

VºBº El/La Presidente/a

Puede verificar la autenticidad, validez e integridad de este documento en la dirección:
<https://verificarfirma.ual.es/verificarfirma/code/SaVW2W9vNq0Pl6WH3IeuMA==>

Firmado Por

Carmelo Rodríguez Torreblanca - Rector de la Universidad de Almería

Fecha

10/03/2021

Isabel María Ortiz Rodríguez - Secretaria General de la Universidad de Almería

ID. FIRMA

blade39adm.ual.es

SaVW2W9vNq0Pl6WH3IeuMA==

PÁGINA

27/50



SaVW2W9vNq0Pl6WH3IeuMA==

Suministros	-8.269,67	-729,27	0,00	-729,27
Servicios externos	-8.558,96	-2.077,85	0,00	-2.077,85
Seguros	-2.361,09	-316,63	0,00	-316,63
Transportes	-1.989,22	-235,81	0,00	-235,81
Amortización del inmovilizado	0,00	0,00	0,00	0,00
Deterioro y resultado por enajenación de inmovilizado	0,00	0,00	0,00	0,00
Otros resultados (Gastos)	0,00	0,00	0,00	0,00
Gastos financieros	0,00	0,00	0,00	0,00
Variaciones de valor razonable en instrumentos financieros	0,00	0,00	0,00	0,00
Diferencias de cambio	0,00	0,00	0,00	0,00
Deterioro y resultado por enajenaciones de instrumentos financieros	0,00	0,00	0,00	0,00
Impuesto sobre beneficios	0,00	0,00	0,00	0,00
Total gastos	-101.400,19	-17.695,22	0,00	-17.695,22
Inversiones				
Adquisiciones de inmovilizado (excepto Bienes del Patrimonio Histórico)	0,00	0,00	0,00	0,00
Adquisiciones Bienes del Patrimonio Histórico	0,00	0,00	0,00	0,00
Cancelación deuda no comercial	0,00	0,00	0,00	0,00
Total inversiones	0,00	0,00	0,00	0,00
TOTAL RECURSOS EMPLEADOS	101.400,19	17.695,22	0,00	17.695,22

E. Objetivos e indicadores de la realización de la actividad

OBJETIVO	INDICADOR	CANTIDAD PREVISTA	CANTIDAD REALIZADA
INGRESOS DE LA ACTIVIDAD MERCANTIL	VENTAS	123.555,92	22.492,02

Fdo: El/La Secretario/a

VºBº El/La Presidente/a

EJERCICIO: 01/09/2019 - 31/08/2020. REFERENCIA: 410734827. FECHA: 10/03/2021

Página: 28

Puede verificar la autenticidad, validez e integridad de este documento en la dirección:
<https://verificarfirma.ual.es/verificarfirma/code/SaVW2W9vNq0Pl6WH3IeuMA==>

Puede verificar la autenticidad, validez e integridad de este documento en la dirección: https://verificarfirma.ual.es/verificarfirma/code/SaVW2W9vNq0Pl6WH3IeuMA==				
Firmado Por	Carmelo Rodríguez Torreblanca - Rector de la Universidad de Almería		Fecha	10/03/2021
	Isabel María Ortiz Rodríguez - Secretaria General de la Universidad de Almería			
ID. FIRMA	blade39adm.ual.es	SaVW2W9vNq0Pl6WH3IeuMA==	PÁGINA	28/50
				
SaVW2W9vNq0Pl6WH3IeuMA==				

2. RECURSOS ECONÓMICOS EMPLEADOS POR LA ENTIDAD

RECURSOS	ACTIVIDAD Nº1	ACTIVIDAD Nº2
Gastos		
Ayudas monetarias y otros gastos de gestión	0,00	0,00
a) Ayudas monetarias	0,00	0,00
b) Ayudas no monetarias	0,00	0,00
c) Gastos por colaboraciones y órganos de gobierno	0,00	0,00
Variación de existencias de productos terminados y en curso de fabricación	0,00	0,00
Aprovisionamientos	-77.679,90	-2.557,82
Gastos de personal	-334.763,14	-11.022,99
Otros gastos de la actividad	-124.952,53	-4.114,41
Mantenimiento y conservación	-22.924,32	-754,85
Suministros	-22.147,44	-729,27
Servicios externos	-63.103,50	-2.077,85
Seguros	-9.615,77	-316,63
Transportes	-7.161,50	-235,81
Amortización del inmovilizado	0,00	0,00
Deterioro y resultado por enajenación de inmovilizado	0,00	0,00
Otros resultados (Gastos)	0,00	0,00
Gastos financieros	0,00	0,00
Variaciones de valor razonable en instrumentos financieros	0,00	0,00
Diferencias de cambio	0,00	0,00
Deterioro y resultado por enajenaciones de instrumentos financieros	0,00	0,00
Impuesto sobre beneficios	0,00	0,00
Total gastos	-537.395,57	-17.695,22
Inversiones		
Adquisiciones de inmovilizado (excepto Bienes del Patrimonio Histórico)	0,00	0,00
Adquisiciones Bienes del Patrimonio Histórico	0,00	0,00
Cancelación deuda no comercial	0,00	0,00
Total inversiones	0,00	0,00
TOTAL RECURSOS EMPLEADOS	537.395,57	17.695,22

Fdo: El/La Secretario/a

VºBº El/La Presidente/a

EJERCICIO: 01/09/2019 - 31/08/2020. REFERENCIA: 410734827. FECHA: 10/03/2021

Página: 29

Puede verificar la autenticidad, validez e integridad de este documento en la dirección:
<https://verificarfirma.ual.es/verificarfirma/code/SaVW2W9vNq0Pl6WH3IeuMA==>

Puede verificar la autenticidad, validez e integridad de este documento en la dirección: https://verificarfirma.ual.es/verificarfirma/code/SaVW2W9vNq0Pl6WH3IeuMA==				
Firmado Por	Carmelo Rodríguez Torreblanca - Rector de la Universidad de Almería		Fecha	10/03/2021
	Isabel María Ortiz Rodríguez - Secretaria General de la Universidad de Almería			
ID. FIRMA	blade39adm.ual.es	SaVW2W9vNq0Pl6WH3IeuMA==	PÁGINA	29/50
				
SaVW2W9vNq0Pl6WH3IeuMA==				

RECURSOS	REALIZADO ACTIVIDADES	NO IMPUTADO A LAS ACTIVIDADES	TOTAL REALIZADO
Gastos			
Ayudas monetarias y otros gastos de gestión	0,00	0,00	0,00
a) Ayudas monetarias	0,00	0,00	0,00
b) Ayudas no monetarias	0,00	0,00	0,00
c) Gastos por colaboraciones y órganos de gobierno	0,00	0,00	0,00
Variación de existencias de productos terminados y en curso de fabricación	0,00	0,00	0,00
Aprovisionamientos	-80.237,72	0,00	-80.237,72
Gastos de personal	-345.786,13	0,00	-345.786,13
Otros gastos de la actividad	-129.066,94	-129,00	-129.195,94
Mantenimiento y conservación	-23.679,17	0,00	-23.679,17
Suministros	-22.876,71	0,00	-22.876,71
Servicios externos	-65.181,35	0,00	-65.181,35
Seguros	-9.932,40	0,00	-9.932,40
Transportes	-7.397,31	0,00	-7.397,31
SERVICIOS BANCARIOS	0,00	-129,00	-129,00
Amortización del inmovilizado	0,00	-148.151,29	-148.151,29
Deterioro y resultado por enajenación de inmovilizado	0,00	0,00	0,00
Otros resultados (Gastos)	0,00	-2.193,20	-2.193,20
Gastos financieros	0,00	0,00	0,00
Variaciones de valor razonable en instrumentos financieros	0,00	0,00	0,00
Diferencias de cambio	0,00	0,00	0,00
Deterioro y resultado por enajenaciones de instrumentos financieros	0,00	0,00	0,00
Impuesto sobre beneficios	0,00	0,00	0,00
Total gastos	-555.090,79	-150.473,49	-705.564,28
Inversiones			
Adquisiciones de inmovilizado (excepto Bienes del Patrimonio Histórico)	0,00	0,00	0,00
Adquisiciones Bienes del Patrimonio Histórico	0,00	0,00	0,00
Cancelación deuda no comercial	0,00	0,00	0,00
Total inversiones	0,00	0,00	0,00
TOTAL RECURSOS EMPLEADOS	555.090,79	150.473,49	705.564,28

Fdo: El/La Secretario/a

VºBº El/La Presidente/a

EJERCICIO: 01/09/2019 - 31/08/2020. REFERENCIA: 410734827. FECHA: 10/03/2021

Página: 30

Puede verificar la autenticidad, validez e integridad de este documento en la dirección:
<https://verificarfirma.ual.es/verificarfirma/code/SaVW2W9vNq0Pl6WH3IeuMA==>

Puede verificar la autenticidad, validez e integridad de este documento en la dirección: https://verificarfirma.ual.es/verificarfirma/code/SaVW2W9vNq0Pl6WH3IeuMA==				
Firmado Por	Carmelo Rodríguez Torreblanca - Rector de la Universidad de Almería		Fecha	10/03/2021
	Isabel María Ortiz Rodríguez - Secretaria General de la Universidad de Almería			
ID. FIRMA	blade39adm.ual.es	SaVW2W9vNq0Pl6WH3IeuMA==	PÁGINA	30/50
				
SaVW2W9vNq0Pl6WH3IeuMA==				

3. RECURSOS ECONÓMICOS OBTENIDOS POR LA ENTIDAD**Ingresos obtenidos por la entidad**

RECURSOS	PREVISTO	REALIZADO
Rentas y otros ingresos derivados del patrimonio	0,00	0,00
Ventas y prestaciones de servicios de las actividades propias	499.367,71	539.674,65
Ventas y otros ingresos de las actividades mercantiles	123.555,92	22.492,02
Subvenciones del sector público	0,00	30.606,85
Aportaciones privadas	0,00	0,00
Otros tipos de ingresos	102.815,08	112.790,76
TOTAL INGRESOS OBTENIDOS	725.738,71	705.564,28

Otros recursos económicos obtenidos por la entidad

OTROS RECURSOS	PREVISTO	REALIZADO
Deudas contraídas	0,00	0,00
Otras obligaciones financieras asumidas	0,00	0,00
TOTAL OTROS RECURSOS OBTENIDOS	0,00	0,00

4. DESVIACIONES ENTRE PLAN DE ACTUACIÓN Y DATOS REALIZADOS

Las desviaciones mas significativas se han producido por un aumento en los gastos de personal ocasionados por unos gastos extraordinarios que han originado la contratación de una empresa externa y por la insuficiencia de los ingresos derivados de la venta de la producción hortofrutícola.

Fdo: El/La Secretario/a

VºBº El/La Presidente/a

EJERCICIO: 01/09/2019 - 31/08/2020. REFERENCIA: 410734827. FECHA: 10/03/2021

Página: 31

Puede verificar la autenticidad, validez e integridad de este documento en la dirección:
<https://verificarfirma.ual.es/verificarfirma/code/SaVW2W9vNg0Pl6WH3IeuMA==>

Puede verificar la autenticidad, validez e integridad de este documento en la dirección: https://verificarfirma.ual.es/verificarfirma/code/SaVW2W9vNg0Pl6WH3IeuMA==				
Firmado Por	Carmelo Rodríguez Torreblanca - Rector de la Universidad de Almería		Fecha	10/03/2021
	Isabel María Ortiz Rodríguez - Secretaria General de la Universidad de Almería			
ID. FIRMA	blade39adm.ual.es	SaVW2W9vNg0Pl6WH3IeuMA==	PÁGINA	31/50
				
SaVW2W9vNg0Pl6WH3IeuMA==				

NOTA 15B. APLICACIÓN DE ELEMENTOS PATRIMONIALES A FINES PROPIOS**Determinación de la base de cálculo y renta a destinar del ejercicio**

RECURSOS	IMPORTE
Resultado contable	0,00
Ajustes (+) del resultado contable	
Dotaciones a la amortización y pérdidas por deterioro del inmovilizado afecto a las actividades propias	0,00
Gastos comunes y específicos al conjunto de actividades desarrolladas en cumplimiento de fines (excepto dotaciones y pérdidas por deterioro de inmovilizado)	537.395,57
Resultado contabilizado directamente en el patrimonio neto como consecuencia de cambios en criterios contables o la subsanación de errores	0,00
Total ajustes (+)	537.395,57
Ajustes (-) del resultado contable	
INGRESOS NO COMPUTABLES: Beneficio en venta de inmuebles en los que se realice la actividad propia y bienes y derechos considerados de dotación fundacional	0,00
Resultado contabilizado directamente en el patrimonio neto como consecuencia de cambios en criterios contables o la subsanación de errores	0,00
Total ajustes (-)	0,00
DIFERENCIA: BASE DE CÁLCULO	537.395,57
Porcentaje	100,00
Renta a destinar	537.395,57

Recursos aplicados en el ejercicio a cumplimiento de fines

RECURSOS	IMPORTE
Gastos act. propia devengados en el ejercicio (incluye gastos comunes a la act. propia)	537.395,57
Inversiones realizadas en la actividad propia en el ejercicio	0,00
TOTAL RECURSOS DESTINADOS EN EL EJERCICIO	537.395,57

Gastos de administración

Según los datos declarados por la fundación, no existen gastos de administración especificados en el artículo 33 del Reglamento de fundaciones de competencia estatal, aprobado por Real Decreto 1337/2005 de 11 de noviembre.

Fdo: El/La Secretario/a

VºBº El/La Presidente/a

EJERCICIO: 01/09/2019 - 31/08/2020. REFERENCIA: 410734827. FECHA: 10/03/2021

Página: 32

Puede verificar la autenticidad, validez e integridad de este documento en la dirección:
<https://verificarfirma.ual.es/verificarfirma/code/SaVW2W9vNg0Pl6WH3IeuMA==>

Firmado Por	Carmelo Rodríguez Torreblanca - Rector de la Universidad de Almería	Fecha	10/03/2021
	Isabel María Ortiz Rodríguez - Secretaria General de la Universidad de Almería		
ID. FIRMA	blade39adm.ual.es	SaVW2W9vNg0Pl6WH3IeuMA==	PÁGINA 32/50
			
SaVW2W9vNg0Pl6WH3IeuMA==			

Grado de cumplimiento del destino de rentas e ingresos
Determinación de cumplimiento del destino de rentas e ingresos.

EJERCICIO	EXCEDENTE DEL EJERCICIO	AJUSTES POSITIVOS	AJUSTES NEGATIVOS	BASE DE CÁLCULO	RENTA A DESTINAR	PORCENTAJE A DESTINAR	RECURSOS DESTINADOS A FINES
01/09/2015 - 31/08/2016	0,00	407.603,34	0,00	407.603,34	407.603,34	100,00	383.882,39
01/09/2016 - 31/08/2017	0,00	386.130,60	0,00	386.130,60	329.446,63	85,32	353.183,08
01/09/2017 - 31/08/2018	0,00	376.658,19	0,00	376.658,19	374.699,57	99,48	374.813,73
01/09/2018 - 31/08/2019	0,00	417.280,18	5.759,37	411.520,81	411.520,81	100,00	417.280,18
01/09/2019 - 31/08/2020	0,00	537.395,57	0,00	537.395,57	537.395,57	100,00	537.395,57

Aplicación de los recursos derivados en cumplimiento de fines.

EJERCICIO	N-4	N-3	N-2	N-1	N	TOTAL	IMPORTE PENDIENTE
01/09/2015 - 31/08/2016	383.882,39	23.720,95	0,00	0,00	0,00	407.603,34	0,00
01/09/2016 - 31/08/2017		329.462,13	0,00	0,00	0,00	329.462,13	0,00
01/09/2017 - 31/08/2018			374.813,73	0,00	0,00	374.813,73	0,00
01/09/2018 - 31/08/2019				417.280,18	0,00	417.280,18	0,00
01/09/2019 - 31/08/2020					537.395,57	537.395,57	0,00

Fdo: El/La Secretario/a

VºBº El/La Presidente/a

Puede verificar la autenticidad, validez e integridad de este documento en la dirección:
<https://verificarfirma.ual.es/verificarfirma/code/SaVW2W9vNq0Pl6WH3IeuMA==>

Firmado Por

Carmelo Rodríguez Torreblanca - Rector de la Universidad de Almería
Isabel María Ortiz Rodríguez - Secretaria General de la Universidad de Almería

Fecha

10/03/2021

ID. FIRMA

blade39adm.ual.es

SaVW2W9vNq0Pl6WH3IeuMA==

PÁGINA

33/50



SaVW2W9vNq0Pl6WH3IeuMA==

Recursos aplicados en el ejercicio

	FONDOS PROPIOS	SUBVEN- CIONES, DONACIONES Y LEGADOS	DEUDA	TOTAL
1. Gastos en cumplimiento de fines				537.395,57
2. Inversiones en cumplimiento de fines				0,00
a) Realizadas con fondos propios en el ejercicio	0,00			
b) Deudas canceladas en el ejercicio incurridas en ejercicios anteriores			0,00	
c) Imputación de subvenciones, donaciones y legados de capital procedentes de ejercicios anteriores		0,00		
TOTAL (1+2)				537.395,57

Ajustes positivos del resultado contable

GASTOS COMUNES Y ESPECÍFICOS AL CONJUNTO DE ACTIVIDADES DESARROLLADAS EN CUMPLIMIENTO DE FINES (excepto de amortizaciones y deterioro de inmovilizado)

PARTIDA DE RESULTADOS	Nº CUENTA	DETALLE DEL GASTO	CRITERIO DE IMPUTACIÓN A LA ACTIVIDAD PROPIA	IMPORTE
6. Aprovisionamientos	60	Aprovisionamientos	96,81%	77.679,90
8. Gastos de personal	64	Gastos de personal	96,81%	334.763,14
9. Otros gastos de la actividad	62 63	Otros gastos de personal	96,81%	124.952,53
		TOTAL		537.395,57

Ajustes negativos del resultado contable**NOTA 16. OPERACIONES CON PARTES VINCULADAS**

La Fundación Sí ha mantenido operaciones con entidades vinculadas:

Activo

AGRUPACIÓN	EJERCICIO ACTUAL	EJERCICIO ANTERIOR
B) ACTIVO CORRIENTE. III. Usuarios y otros deudores de la actividad propia. 1. Entidades del grupo	138.059,86	100.866,46

1. Entidades con las que se ha realizado operaciones vinculadas

ENTIDAD	NIF	DOMICILIO	FORMA JURÍDICA	OPERACIONES CON PARTES VINCULADAS
UNIVERSIDAD DE ALMERIA	Q5450008G	ALMERIA	Organismo público	IV) Entidades con control conjunto o influencia significativa sobre la fundación

Fdo: El/La Secretario/a

VºBº El/La Presidente/a

EJERCICIO: 01/09/2019 - 31/08/2020. REFERENCIA: 410734827. FECHA: 10/03/2021

Página: 34

Puede verificar la autenticidad, validez e integridad de este documento en la dirección:
<https://verificarfirma.ual.es/verificarfirma/code/SaVW2W9vNq0Pl6WH3IeuMA==>

Firmado Por	Carmelo Rodríguez Torreblanca - Rector de la Universidad de Almería	Fecha	10/03/2021
	Isabel María Ortiz Rodríguez - Secretaria General de la Universidad de Almería		
ID. FIRMA	blade39adm.ual.es	PÁGINA	34/50



SaVW2W9vNq0Pl6WH3IeuMA==

ANECOOP	F46099222	VALENCIA	Sociedad cooperativa	IV) Entidades con control conjunto o influencia significativa sobre la fundación
---------	-----------	----------	----------------------	--

Información complementaria o adicional:

0.

2. Operaciones

Nº	ENTIDAD				DETALLE		
1	UAL				SUBVENCION		
2	ANECOOP				SUBVENCION		
3	UAL				PROYECTOS OTRI		
4	UAL				DONACION USO FINCA		
Nº	CUANTIFICACION	BENEFICIO O PÉRDIDA	SALDOS PENDIENTES	CORRECCIONES VALORATIVAS	GASTOS DEUDAS INCOBRABLES	SUELDOS, DIETAS Y REMUNERACIONES	ANTICIPOS Y CRÉDITOS CONCEDIDOS
1	190.706,11	0,00	59.929,77	0,00	0,00	0,00	0,00
2	204.338,68	0,00	78.130,09	0,00	0,00	0,00	0,00
3	112.790,76	0,00	12.216,27	0,00	0,00	0,00	0,00
4	93.409,71	0,00	0,00	0,00	0,00	0,00	0,00
	601.245,26	0,00	150.276,13	0,00	0,00	0,00	0,00

Identificación de las personas o entidades con las que se han realizado las operaciones, expresando la naturaleza de la relación con cada parte implicada:

UAL y ANECOOP son los socios fundadores de la Fundación.

Detalle de la operación y su cuantificación expresando la política de precios seguida, poniéndola en relación con las que la fundación utiliza respecto a operaciones análogas realizadas con partes que no tengan la consideración de vinculadas. Cuando no existan operaciones análogas realizadas con partes que no tengan la consideración de vinculadas, los criterios o métodos seguidos para determinar la cuantificación de la operación:

Las Operaciones OTRI se han valorado en función de los gastos variables realizados.

Importe de los saldos pendientes, tanto activos como pasivos, sus plazos y condiciones, naturaleza de la contraprestación establecida para su liquidación, agrupando los activos y pasivos por tipo de instrumento financiero (con la estructura que aparece en el balance de la fundación) y garantías otorgadas o recibidas:

Los saldos pendientes corresponden a los importes pendientes de cobro a final del ejercicio.

NOTA 17. OTRA INFORMACIÓN**17.1. Cambios en el órgano de gobierno, dirección y representación**

Durante el ejercicio al que corresponden las cuentas anuales, se han producido los siguientes cambios:

Cese de patronos y representantes:

PATRONO	FECHA CESE PATRONO	REPRESENTANTE	FECHA CESE REPRESENTANTE
JOSÉ BONO SEDANO	21/01/2020		

Fdo: El/La Secretario/a

VºBº El/La Presidente/a

Puede verificar la autenticidad, validez e integridad de este documento en la dirección:
<https://verificarfirma.ual.es/verificarfirma/code/SaVW2W9vNg0Pl6WH3IeuMA==>

https://verificarfirma.ual.es/verificarfirma/code/SaVW2W9vNg0Pl6WH3IeuMA==				
Firmado Por	Carmelo Rodríguez Torreblanca - Rector de la Universidad de Almería		Fecha	10/03/2021
	Isabel María Ortiz Rodríguez - Secretaria General de la Universidad de Almería			
ID. FIRMA	blade39adm.ual.es	SaVW2W9vNg0Pl6WH3IeuMA==	PÁGINA	35/50
				
SaVW2W9vNg0Pl6WH3IeuMA==				

RAFAEL ROSENDO BIOSCA MICÓ	21/01/2020		
FERNANDO FERNÁNDEZ MARÍN	21/01/2020		
FRANCISCO JAVIER LOZANO CANTERO	21/01/2020		
FERNANDO DIÁNEZ MARTÍNEZ	21/01/2020		
ANTONIO GIMÉNEZ FÉRNANDEZ	21/01/2020		
MANUEL DE LA TORRE FRANCIA	15/07/2020		

Nuevos nombramientos de patronos y representantes:

PATRONO	FECHA NOMBRA-MIENTO PATRONO	REPRESENTANTE	FECHA NOMBRA-MIENTO REPRESENTANTE
IVÁN RODRÍGUEZ HINOJO	21/01/2020		
FRANCISCO GILABERT MONFERRER	21/01/2020		
ISABEL MARÍA ORTÍZ RODRÍGUEZ	21/01/2020		
FRANCISCO MANZANO AGUGLIARO	21/01/2020		
ANTONIO GIMÉNEZ FÉRNANDEZ	21/01/2020		
ROSA MARÍA AYALA PALENZUELA	24/02/2021		
LUISA GALLARDO PINO	24/02/2021		

17.2. Autorizaciones del Protectorado

No existen autorizaciones otorgadas por el Protectorado, o solicitadas y pendientes de contestación en el ejercicio.

17.3. Remuneraciones a miembros del Patronato

Los miembros del Patronato no han percibido ingresos en concepto de sueldos, dietas o remuneración por parte de la Fundación.

17.4. Anticipos y créditos a miembros del Patronato

Inexistencia de anticipos y créditos concedidos a miembros del Patronato.

17.5. Pensiones y de seguros de vida de miembros del Patronato

Inexistencia de obligaciones contraídas en materia de pensiones y de seguros de vida respecto de miembros antiguos y actuales del Patronato.

17.6. Personas empleadas

Número medio de personas empleadas:

15.

Número de personas con discapacidad mayor o igual al 33%:

0.

Empleados por categorías profesionales:

CATEGORÍA PROFESIONAL	Nº DE HOMBRES	Nº DE MUJERES	TOTAL
AUXILIAR DE PRODUCCION	1,00	0,00	1,00
ENCARGADO	1,00	0,00	1,00
PEON	3,00	1,00	4,00

Fdo: El/La Secretario/a

VºBº El/La Presidente/a

Puede verificar la autenticidad, validez e integridad de este documento en la dirección:
<https://verificarfirma.ual.es/verificarfirma/code/SaVW2W9vNq0Pl6WH3IeuMA==>

Firmado Por	Carmelo Rodríguez Torreblanca - Rector de la Universidad de Almería		Fecha	10/03/2021
	Isabel María Ortiz Rodríguez - Secretaria General de la Universidad de Almería			
ID. FIRMA	blade39adm.ual.es	SaVW2W9vNg0Pl6WH3IeuMA==	PÁGINA	36/50
				
SaVW2W9vNg0Pl6WH3IeuMA==				

PEON ESPECIALIZADO	2,00	0,00	2,00
PODADOR	2,00	0,00	2,00
SIN CONVENIO	1,00	0,00	1,00
TITULADO GRADO MEDIO	2,00	1,00	3,00
TITULADO GRADO SUPERIOR	1,00	1,00	2,00
TOTAL	13,00	3,00	16,00

17.7. Auditoría**Sí se ha realizado auditoría:**

Los honorarios por la auditoría de cuentas son 2.500€.

17.8. Información sobre el grado de cumplimiento de los códigos de conducta relativos a las inversiones financieras temporales

Durante el año al que se refieren estas cuentas anuales se han mantenido inversiones financieras temporales o se han realizado operaciones sobre las mismas.

El Patronato de la Fundación presenta, adjunto a estas cuentas, un informe detallado sobre el grado de cumplimiento de los principios y recomendaciones contenidos en los Códigos de conducta aprobados por los Acuerdos del Consejo de la Comisión Nacional del Mercado de Valores y del Consejo de Gobierno del Banco de España sobre inversiones financieras temporales.

Información complementaria y/o adicional sobre el cumplimiento de los Códigos de conducta en inversiones financieras:

La Fundación no ha realizado inversiones financieras con carácter especulativo. Las inversiones financieras que aparecen en balance corresponden a fianzas y depósitos.

NOTA 18. PERIODO MEDIO DE PAGO A PROVEEDORES

Información sobre el periodo medio de pago a proveedores. Disposición adicional tercera «Deber de información» de la Ley 15/2010, de 5 de julio, y/o normativa complementaria:

	EJERCICIO ACTUAL	EJERCICIO ANTERIOR
Periodo medio de pago a proveedores (días)	73,17	55,34

Fdo: El/La Secretario/a

VºBº El/La Presidente/a

EJERCICIO: 01/09/2019 - 31/08/2020. REFERENCIA: 410734827. FECHA: 10/03/2021

Página: 37

Puede verificar la autenticidad, validez e integridad de este documento en la dirección:
<https://verificarfirma.ual.es/verificarfirma/code/SaVW2W9vNg0Pl6WH3IeuMA==>

Puede verificar la autenticidad, validez e integridad de este documento en la dirección: https://verificarfirma.ual.es/verificarfirma/code/SaVW2W9vNg0Pl6WH3IeuMA==				
Firmado Por	Carmelo Rodríguez Torreblanca - Rector de la Universidad de Almería		Fecha	10/03/2021
	Isabel María Ortiz Rodríguez - Secretaria General de la Universidad de Almería			
ID. FIRMA	blade39adm.ual.es	SaVW2W9vNg0Pl6WH3IeuMA==	PÁGINA	37/50
				
SaVW2W9vNg0Pl6WH3IeuMA==				

INVENTARIO

Bienes y derechos

Inmovilizado intangible

CÓDIGO	ELEMENTO	FECHA DE ADQUISICIÓN	VALOR CONTABLE TOTAL	OTRAS VALORACIONES REALIZADAS	DETERIOROS AMORTIZACIONES Y OTRAS PARTIDAS COMPENSATORIAS	CARGAS Y GRAVAMENOS QUE AFECTEN AL ELEMENTO	AFECTACIÓN
206 Aplicaciones informáticas	programa contable	18/03/2005	4.342,80	0,00	4.342,80		Fines
207 Derechos sobre activos cedidos en uso	dichos.s/Bienes cedidos en uso	29/06/2004	653.868,00	0,00	93.409,70		Fines
206 Aplicaciones informáticas	power apps	01/10/2019	4.000,00	0,00	366,67		Fines
206 Aplicaciones informáticas	página web	01/03/2020	3.268,80	0,00	238,22		Fines
	TOTAL		665.479,60	0,00	98.357,39		

Inmovilizado material

CÓDIGO	ELEMENTO	FECHA DE ADQUISICIÓN	VALOR CONTABLE TOTAL	OTRAS VALORACIONES REALIZADAS	DETERIOROS AMORTIZACIONES Y OTRAS PARTIDAS COMPENSATORIAS	CARGAS Y GRAVAMENOS QUE AFECTEN AL ELEMENTO	AFECTACIÓN
211 Construcciones	cerramiento y arquetas de chapa	04/08/2014	2.175,00	0,00	699,02		Fines
211 Construcciones	cerramiento y arquetas de chapa	14/09/2004	150,60	0,00	48,06		Fines
211 Construcciones	cerramiento y arquetas de chapa	29/01/2007	648,00	0,00	176,11		Fines
211 Construcciones	obra hidráulica	04/02/2005	8.274,82	0,00	2.592,79		Fines
211 Construcciones	construcción nave agrícola	09/02/2005	10.675,00	0,00	10.675,00		Fines
211 Construcciones	tableros y listón	01/08/2007	500,20	0,00	500,20		Fines
211 Construcciones	techo desmontable	28/08/2007	1.520,00	0,00	1.520,00		Fines

Fdo: El/La Secretario/a

VºBº El/La Presidente/a

Puede verificar la autenticidad, validez e integridad de este documento en la dirección:
<https://verificarfirma.ual.es/verificarfirma/code/SaVW2W9vNq0Pl6WH3IeuMA==>

Firmado Por

Carmelo Rodríguez Torreblanca - Rector de la Universidad de Almería
Isabel María Ortiz Rodríguez - Secretaria General de la Universidad de Almería

Fecha

10/03/2021

ID. FIRMA

blade39adm.ual.es

SaVW2W9vNq0Pl6WH3IeuMA==

PÁGINA

38/50



SaVW2W9vNq0Pl6WH3IeuMA==

FUNDACIÓN 754EDU: FINCA EXPERIMENTAL UNIVERSIDAD DE ALMERÍA-ANECOOP.

211 Construcciones	bajar techo falso	28/08/2007	2.622,00	0,00	2.622,00	Fines
211 Construcciones	acondicionamiento acceso talud norte	15/09/2010	18.500,00	0,00	9.214,03	Fines
211 Construcciones	arqueta seguridad evacuación sur de finca	15/09/2010	1.931,60	0,00	384,82	Fines
211 Construcciones	muro de contención de mampostería	15/09/2010	27.763,00	0,00	5.531,01	Fines
211 Construcciones	movimiento de tierras	15/09/2010	3.526,00	0,00	0,00	Fines
211 Construcciones	señalización recinto	15/11/2010	843,50	0,00	578,31	Fines
211 Construcciones	edificio de servicios múltiples finca	25/11/2010	46.724,81	0,00	9.126,91	Fines
211 Construcciones	estudio Geotécnico EYCOM	01/06/2011	1.094,00	0,00	202,39	Fines
211 Construcciones	edificio de servicios múltiples finca	01/01/2015	335.081,24	0,00	37.975,87	Fines
212 Instalaciones técnicas	tapa de arqueta de acero galvaniz	01/02/2005	1.950,00	0,00	1.950,00	Fines
212 Instalaciones técnicas	corte y suminist. de redondo en acero	26/02/2005	2.395,00	0,00	2.395,00	Fines
212 Instalaciones técnicas	hacer mastiles para banderas	15/04/2005	4.100,00	0,00	4.100,00	Fines
212 Instalaciones técnicas	fabricar moldes y fundir pilas	30/04/2005	2.425,00	0,00	2.425,00	Fines
212 Instalaciones técnicas	hacer moldes y poner cavilas	31/08/2005	5.530,00	0,00	5.530,00	Fines
212 Instalaciones técnicas	inst. técnicas	15/09/2005	2.490,00	0,00	2.490,00	Fines
212 Instalaciones técnicas	inst. técnicas	15/09/2005	3.840,00	0,00	3.840,00	Fines
212 Instalaciones técnicas	inst. técnicas	15/10/2005	3.065,00	0,00	3.065,00	Fines
212 Instalaciones técnicas	cerradura bombín	06/06/2006	30,00	0,00	30,00	Fines
212 Instalaciones técnicas	cerradura cortafuegos	06/06/2006	450,00	0,00	450,00	Fines
212 Instalaciones técnicas	herram. goteros y cortafuegos	01/07/2006	364,38	0,00	364,38	Fines
212 Instalaciones técnicas	desagüe balsa drenaje	29/01/2007	376,50	0,00	376,50	Fines
212 Instalaciones técnicas	evacuación almacén	29/01/2007	346,75	0,00	346,75	Fines
212 Instalaciones técnicas	depósitos agua potable	29/01/2007	2.568,11	0,00	2.568,11	Fines

Fdo: El/La Secretario/a VºBº El/La Presidente/a

Puede verificar la autenticidad, validez e integridad de este documento en la dirección: https://verificarfirma.ual.es/verificarfirma/code/SaVW2W9vNq0Pl6WH3IeuMA==				
Firmado Por	Carmelo Rodríguez Torreblanca - Rector de la Universidad de Almería Isabel María Ortiz Rodríguez - Secretaria General de la Universidad de Almería		Fecha	10/03/2021
ID. FIRMA	blade39adm.ual.es SaVW2W9vNq0Pl6WH3IeuMA==		PÁGINA	39/50
				
SaVW2W9vNq0Pl6WH3IeuMA==				

212 Instalaciones técnicas	agua del comedor	29/01/2007	262,27	0,00	262,27		Fines
212 Instalaciones técnicas	agua del almacén	29/01/2007	188,81	0,00	188,81		Fines
212 Instalaciones técnicas	automatización riego	29/01/2007	321,94	0,00	321,94		Fines
212 Instalaciones técnicas	cambiar cremalleras	04/04/2007	185,43	0,00	185,43		Fines
212 Instalaciones técnicas	estructura metálica	24/04/2007	1.830,00	0,00	1.830,00		Fines
212 Instalaciones técnicas	instalaciones de maconsa	25/04/2007	2.870,00	0,00	2.870,00		Fines
212 Instalaciones técnicas	cerramiento	17/05/2007	951,00	0,00	951,00		Fines
212 Instalaciones técnicas	base torre	06/07/2007	90,00	0,00	90,00		Fines
212 Instalaciones técnicas	instalación refrigeración	02/10/2007	391,38	0,00	391,38		Fines
212 Instalaciones técnicas	instalación tubos amagado	03/11/2007	886,70	0,00	886,70		Fines
212 Instalaciones técnicas	plástico e instalación de arco	21/04/2008	443,00	0,00	443,00		Fines
212 Instalaciones técnicas	hilo del tex y puerta visagra	21/04/2008	144,43	0,00	144,43		Fines
212 Instalaciones técnicas	torre y cámaras de vigilancia	05/06/2008	1.892,40	0,00	1.892,40		Fines
212 Instalaciones técnicas	puerta de cuarterones de 2 hojas	30/11/2010	960,00	0,00	960,00		Fines
212 Instalaciones técnicas	muelle de carga	30/11/2010	2.319,00	0,00	2.319,00		Fines
212 Instalaciones técnicas	sistema apertura automatismo	08/03/2011	450,00	0,00	450,00		Fines
219 Otro inmovilizado material	rampas de madera	04/10/2004	373,83	0,00	373,83		Fines
219 Otro inmovilizado material	ropa de trabajo	29/11/2010	11.928,20	0,00	11.928,20		Fines
213 Maquinaria	grupo de fumigar	29/01/2007	2.648,38	0,00	2.648,38		Fines
213 Maquinaria	bomba de achique	29/01/2007	1.637,56	0,00	1.637,56		Fines
213 Maquinaria	motor con reductor	24/05/2007	970,00	0,00	970,00		Fines
213 Maquinaria	luxómetro	14/11/2008	375,00	0,00	375,00		Fines
213 Maquinaria	sonda fotométrica	14/11/2008	159,00	0,00	159,00		Fines

VºBº EI/La Presidente/a

Página: 40

Puede verificar la autenticidad, validez e integridad de este documento en la dirección: https://verificarfirma.ual.es/verificarfirma/code/SaVW2W9vNg0Pl6WH3IeuMA==				
Firmado Por	Carmelo Rodríguez Torreblanca - Rector de la Universidad de Almería		Fecha	10/03/2021
	Isabel María Ortiz Rodríguez - Secretaria General de la Universidad de Almería			
ID. FIRMA	blade39adm.ual.es	SaVW2W9vNg0Pl6WH3IeuMA==	PÁGINA	40/50
				
SaVW2W9vNg0Pl6WH3IeuMA==				

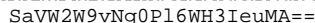
214 Utilaje	tensiómetro	16/09/2004	211,50	0,00	211,50		Fines
214 Utilaje	pareja de zancos	16/09/2004	190,66	0,00	190,66		Fines
214 Utilaje	manguera	27/09/2004	135,55	0,00	135,55		Fines
214 Utilaje	espolvoreador	30/09/2004	730,00	0,00	730,00		Fines
214 Utilaje	carro recolección	04/10/2004	121,74	0,00	121,74		Fines
214 Utilaje	carretillas 200 l	04/10/2004	57,94	0,00	57,94		Fines
214 Utilaje	carro recolección	30/10/2004	243,48	0,00	243,48		Fines
214 Utilaje	andamio	30/10/2004	512,64	0,00	512,64		Fines
214 Utilaje	taladro	30/10/2004	106,00	0,00	106,00		Fines
214 Utilaje	carretillas 200 l	30/10/2004	1.115,00	0,00	1.115,00		Fines
214 Utilaje	carro recolección	23/11/2004	121,74	0,00	121,74		Fines
214 Utilaje	carro recolección	30/11/2004	121,74	0,00	121,74		Fines
214 Utilaje	mallá de suelo negra	30/11/2004	916,74	0,00	916,74		Fines
214 Utilaje	contenedor	30/11/2004	1.600,00	0,00	1.600,00		Fines
214 Utilaje	soporte contenedor	30/11/2004	220,00	0,00	220,00		Fines
214 Utilaje	percha de tomates	30/11/2004	242,40	0,00	242,40		Fines
214 Utilaje	escalera	30/11/2004	33,06	0,00	33,06		Fines
214 Utilaje	escalera	30/11/2004	72,54	0,00	72,54		Fines
214 Utilaje	bomba tensiómetro	30/11/2004	72,50	0,00	72,50		Fines
214 Utilaje	medidor ph	30/11/2004	125,00	0,00	125,00		Fines
214 Utilaje	medidor conductividad	30/11/2004	125,00	0,00	125,00		Fines
214 Utilaje	termohidrógrafo	30/11/2004	350,00	0,00	350,00		Fines
214 Utilaje	manguera	31/12/2004	45,02	0,00	45,02		Fines

VºBº El/La Presidente/a

Página: 41

Firmado Por	Carmelo Rodríguez Torreblanca - Rector de la Universidad de Almería	Fecha	10/03/2021
	Isabel María Ortiz Rodríguez - Secretaria General de la Universidad de Almería		

PÁGINA	41/50
--------	-------



214 Utilaje	percha de tomates	31/12/2004	80,80	0,00	80,80		Fines
214 Utilaje	sacos de cocopeat	31/01/2005	760,50	0,00	760,50		Fines
214 Utilaje	percha de tomates	31/01/2005	686,60	0,00	686,60		Fines
214 Utilaje	plástico	31/01/2005	1.195,75	0,00	1.195,75		Fines
214 Utilaje	plástico	31/01/2005	163,52	0,00	163,52		Fines
214 Utilaje	plástico	31/01/2005	206,23	0,00	206,23		Fines
214 Utilaje	medidor ph	24/02/2005	260,00	0,00	260,00		Fines
214 Utilaje	tensiómetro	28/02/2005	462,00	0,00	462,00		Fines
214 Utilaje	tensiómetro	28/02/2005	438,00	0,00	438,00		Fines
214 Utilaje	percha de tomates	28/02/2005	525,20	0,00	525,20		Dotación
214 Utilaje	extintores y señales	29/04/2005	995,60	0,00	995,60		Fines
214 Utilaje	plástico	01/07/2005	83,81	0,00	83,81		Fines
214 Utilaje	módulos para encofrar	01/07/2005	165,00	0,00	165,00		Fines
214 Utilaje	percha de tomates	31/08/2005	525,20	0,00	525,20		Fines
214 Utilaje	percha de tomates	15/10/2005	1.365,30	0,00	1.365,30		Fines
214 Utilaje	percha de tomates	15/03/2006	280,04	0,00	280,04		Fines
214 Utilaje	pulsador de pie grande negro	01/06/2006	308,00	0,00	308,00		Fines
214 Utilaje	percha de tomates	31/08/2006	1.475,01	0,00	1.475,01		Fines
214 Utilaje	carretes tomate roll	31/08/2006	2.679,60	0,00	2.679,60		Fines
214 Utilaje	extintores y señales	10/10/2006	112,00	0,00	112,00		Fines
214 Utilaje	percha de tomates	30/09/2006	1.774,80	0,00	1.774,80		Fines
214 Utilaje	percha de tomates	31/08/2007	1.507,82	0,00	1.507,82		Fines
214 Utilaje	aspersor jet	30/04/2007	121,72	0,00	121,72		Fines

VºBº EI/La Presidente/a

Página: 42

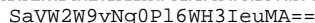
Firmado Por

Fecha

ID. FIRMA

SaVW2W9vNq0Pl6WH3IeuMA==

42/50



214 Utillaje	programador wtd	30/04/2007	109,42	0,00	109,42		Fines
214 Utillaje	medidor de humedad	01/12/2008	2.850,00	0,00	2.850,00		Fines
214 Utillaje	balanzas	30/11/2010	4.670,00	0,00	4.670,00		Fines
214 Utillaje	andamio eléctrico	23/01/2012	2.750,00	0,00	2.750,00		Fines
214 Utillaje	batería	28/09/2011	119,33	0,00	119,33		Fines
214 Utillaje	potenciómetro	28/09/2011	36,86	0,00	36,86		Fines
214 Utillaje	cargador de la batería	28/09/2011	204,33	0,00	204,33		Fines
214 Utillaje	cargador de la batería	28/09/2011	394,00	0,00	394,00		Fines
214 Utillaje	batería	28/09/2011	524,00	0,00	524,00		Fines
214 Utillaje	potenciómetro	28/09/2011	41,53	0,00	41,53		Fines
214 Utillaje	andamio eléctrico	03/10/2011	2.766,10	0,00	2.766,10		Fines
214 Utillaje	medidor de humedad Delta T	31/07/2012	3.375,00	0,00	3.375,00		Fines
214 Utillaje	refractómetro digital Atago (2)	31/07/2012	580,00	0,00	580,00		Fines
214 Utillaje	luxómetro digital Delta OHM	31/07/2012	534,00	0,00	534,00		Fines
214 Utillaje	phmetro/conducímetro Crison (2)	31/07/2012	1.020,00	0,00	1.020,00		Fines
214 Utillaje	colorímetro Kónica Minolta	31/07/2012	6.025,00	0,00	6.025,00		Fines
214 Utillaje	microscopio triocular Motic	31/07/2012	1.250,00	0,00	1.250,00		Fines
214 Utillaje	afilador eléctrico Powerplus	31/07/2012	135,00	0,00	135,00		Fines
214 Utillaje	reflectómetro Merck (2)	31/08/2012	1.790,00	0,00	1.790,00		Fines
214 Utillaje	Ionómetro nitratos Horiba (2)	31/08/2012	1.350,00	0,00	1.350,00		Fines
214 Utillaje	mesa balanza antivibradora (2)	31/08/2012	1.830,00	0,00	1.464,00		Fines
214 Utillaje	armario seguridad fitosanitarios labor (2)	31/08/2012	790,00	0,00	632,00		Fines
214 Utillaje	Penetrómetro electrónicoagrosta	30/11/2013	2.595,00	0,00	2.595,00		Fines

VºBº E/La Presidente/a

Página: 43

<p>Puede verificar la autenticidad, validez e integridad de este documento en la dirección: https://verificarfirma.ual.es/verificarfirma/code/SaVW2W9vNg0Pl6WH3IeuMA==</p>				
Firmado Por	Carmelo Rodríguez Torreblanca - Rector de la Universidad de Almería		Fecha	10/03/2021
	Isabel María Ortiz Rodríguez - Secretaria General de la Universidad de Almería			
ID. FIRMA	blade39adm.ual.es	SaVW2W9vNg0Pl6WH3IeuMA==	PÁGINA	43/50
 <p>SaVW2W9vNg0Pl6WH3IeuMA==</p>				

215 Otras instalaciones	aire acondicionado oficina	24/08/2004	5.678,47	0,00	5.678,47		Fines
215 Otras instalaciones	techado de balsa	19/10/2004	15.431,04	0,00	15.431,04		Fines
215 Otras instalaciones	instalación en invernadero	07/03/2005	1.268,06	0,00	1.268,06		Fines
215 Otras instalaciones	conexión red para comunicación	30/05/2005	13.171,04	0,00	13.171,04		Fines
215 Otras instalaciones	camaras para seguridad	30/05/2005	22.470,77	0,00	22.470,77		Fines
215 Otras instalaciones	potenciómetro	15/01/2006	72,53	0,00	72,53		Fines
215 Otras instalaciones	valla	15/01/2006	1.522,52	0,00	1.522,52		Fines
215 Otras instalaciones	aire acondicionado	31/08/2007	1.024,00	0,00	1.024,00		Fines
215 Otras instalaciones	puertas de seguridad	29/11/2010	2.407,37	0,00	2.407,37		Fines
215 Otras instalaciones	automatización puerta	29/11/2010	1.996,40	0,00	1.996,40		Fines
215 Otras instalaciones	barandilla seguridad	30/11/2010	4.301,75	0,00	4.194,21		Fines
215 Otras instalaciones	fuelle de alimentación	19/10/2010	2.542,80	0,00	2.007,12		Fines
215 Otras instalaciones	obras carpintería nave norte	10/11/2010	1.880,00	0,00	1.843,97		Fines
215 Otras instalaciones	instalación y configuración servidor	25/11/2010	2.288,87	0,00	2.288,87		Fines
215 Otras instalaciones	barandilla seguridad	15/02/2014	17.928,00	0,00	7.814,10		Resto
215 Otras instalaciones	cableado edificio	23/06/2014	4.182,00	0,00	1.723,74		Fines
216 Mobiliario	muebles de oficina	11/10/2004	5.582,50	0,00	5.582,50		Fines
216 Mobiliario	mobiliario comedor	22/04/2005	1.299,82	0,00	1.299,82		Fines
216 Mobiliario	aseos independientes	31/10/2004	2.353,08	0,00	2.353,08		Fines
216 Mobiliario	armarios	22/04/2004	313,49	0,00	313,50		Fines
216 Mobiliario	armarios	30/11/2004	265,85	0,00	265,85		Fines
216 Mobiliario	armarios	21/04/2005	105,80	0,00	105,80		Fines
216 Mobiliario	taquillas	21/09/2005	675,00	0,00	675,00		Fines

VºBº El/La Presidente/a

Página: 44

<p>Puede verificar la autenticidad, validez e integridad de este documento en la dirección: https://verificarfirma.ual.es/verificarfirma/code/SaVW2W9vNg0Pl6WH3IeuMA==</p>				
Firmado Por	Carmelo Rodríguez Torreblanca - Rector de la Universidad de Almería		Fecha	10/03/2021
	Isabel María Ortiz Rodríguez - Secretaria General de la Universidad de Almería			
ID. FIRMA	blade39adm.ual.es	SaVW2W9vNg0Pl6WH3IeuMA==	PÁGINA	44/50
 <p>SaVW2W9vNg0Pl6WH3IeuMA==</p>				

FUNDACIÓN 754EDU: FINCA EXPERIMENTAL UNIVERSIDAD DE ALMERÍA-ANECOOP.

216 Mobiliario	soportes y estanterías	15/01/2008	317,50	0,00	317,50	Fines
216 Mobiliario	soportes y bandejas de mesa	15/01/2008	144,64	0,00	144,64	Fines
216 Mobiliario	cuños basura pedales	30/11/2010	674,94	0,00	658,07	Fines
216 Mobiliario	armarios y banquetas	30/11/2010	1.455,00	0,00	1.418,63	Fines
217 Equipos para procesos de información	impresora hp láser 1010	10/11/2004	155,17	0,00	155,17	Fines
217 Equipos para procesos de información	ordenador portátil	23/11/2004	947,41	0,00	947,41	Fines
217 Equipos para procesos de información	conectores, placas, canaletas..	01/12/2004	896,80	0,00	896,80	Fines
217 Equipos para procesos de información	memoria USB 256 mb	17/09/2004	35,34	0,00	35,34	Fines
217 Equipos para procesos de información	impresora láser color	31/01/2007	249,00	0,00	249,00	Fines
217 Equipos para procesos de información	instalación equipos servidor y s.seguridad	21/11/2010	2.052,00	0,00	2.052,00	Fines
217 Equipos para procesos de información	equipos informáticos	21/11/2010	739,00	0,00	739,00	Fines
217 Equipos para procesos de información	cámara digital	30/11/2010	1.199,00	0,00	1.199,00	Fines
217 Equipos para procesos de información	sistema imagen	30/11/2010	14.385,00	0,00	14.385,00	Fines
218 Elementos de transporte	nissan x trail 0819 CXY	01/07/2004	24.066,37	0,00	24.066,37	Fines
218 Elementos de transporte	bicicletas	31/08/2007	222,00	0,00	222,00	Fines
218 Elementos de transporte	remolque	02/12/2015	1.900,00	0,00	1.520,00	Fines
211 Construcciones	Señalización recinto	18/10/2016	5.910,00	0,00	1.654,80	Fines
219 Otro inmovilizado material	Caseta baños prefabricada	01/09/2016	16.632,59	0,00	3.326,52	Fines
213 Maquinaria	Grupo electrógeno	17/10/2016	29.625,00	0,00	5.925,00	Fines
214 Utillaje	taburete giratorio	18/10/2016	1.596,00	0,00	1.276,80	Fines
214 Utillaje	armario metálico	18/10/2016	1.625,00	0,00	1.300,00	Fines
214 Utillaje	mesa de mural	18/10/2016	6.950,02	0,00	5.560,02	Fines
214 Utillaje	modulo fregadero	18/10/2016	1.995,00	0,00	1.596,00	Fines

Fdo: El/La Secretario/a VºBº El/La Presidente/a

Firmado Por

Carmelo Rodríguez Torreblanca - Rector de la Universidad de Almería

Isabel María Ortiz Rodríguez - Secretaria General de la Universidad de Almería

ID. FIRMA

blade39adm.ual.es

Fecha

10/03/2021

PÁGINA

45/50

Puede verificar la autenticidad, validez e integridad de este documento en la dirección:
<https://verificarfirma.ual.es/verificarfirma/code/SaVW2W9vNq0Pl6WH3IeuMA==>



SaVW2W9vNq0Pl6WH3IeuMA==

214 Utillaje	mesa multifuncion	18/10/2016	1.450,00	0,00	1.160,00		Fines
214 Utillaje	mesa especial planos	18/10/2016	500,00	0,00	400,00		Fines
214 Utillaje	frigorifico	18/10/2016	465,00	0,00	372,00		Fines
214 Utillaje	secadora	18/10/2016	385,50	0,00	308,40		Fines
214 Utillaje	lavadora	18/10/2016	438,00	0,00	350,40		Fines
214 Utillaje	taquilla fenolica (2)	18/10/2016	1.180,00	0,00	944,00		Fines
214 Utillaje	tornillo de banco	18/10/2016	81,33	0,00	65,06		Fines
214 Utillaje	carretillas 200 l	18/10/2016	32,95	0,00	26,36		Fines
214 Utillaje	taladro	18/10/2016	111,25	0,00	89,00		Fines
214 Utillaje	amoladora	18/10/2016	68,75	0,00	55,00		Fines
214 Utillaje	alargadera	18/10/2016	43,81	0,00	35,05		Fines
214 Utillaje	maletin herramientas	18/10/2016	153,73	0,00	122,98		Fines
214 Utillaje	tenazas rusas	18/10/2016	46,50	0,00	37,20		Fines
214 Utillaje	Phmetro/conducimetro	17/10/2016	1.340,00	0,00	1.072,00		Fines
214 Utillaje	medidor de textura	17/10/2016	36.260,00	0,00	29.008,00		Fines
215 Otras instalaciones	instalacion para camaras	17/10/2016	30.122,12	0,00	12.048,85		Fines
218 Elementos de transporte	carretilla ausa	17/10/2016	15.985,00	0,00	7.672,80		Fines
217 Equipos para procesos de información	equipo informatico	16/01/2017	453,00	0,00	339,75		Fines
211 Construcciones	señales malco	22/04/2019	272,59	0,00	38,16		Fines
211 Construcciones	placas rotuladas plastisol	05/08/2019	282,80	0,00	39,59		Fines
212 Instalaciones técnicas	software presencial y lector	06/02/2019	3.674,25	0,00	734,85		Fines
212 Instalaciones técnicas	luminarias con detectores	06/02/2019	2.420,00	0,00	484,00		Fines
212 Instalaciones técnicas	camaras dobles lentes ext y luminarias	06/02/2019	1.620,10	0,00	324,02		Fines

VºBº E/La Presidente/a

Página: 46

Firmado Por

Fecha

Isabel María Ortiz Rodríguez - Secretaria General de la Universidad de Almería

ID_FIRMA

blade39adm-uai.es

SaVW2W9yNα0P] 6WH3TεuMA==

PÁGINA

46/50



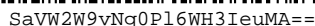
SaVW2W9vNq0Pl6WH3IeuMA==

212 Instalaciones técnicas	sistema de alarma	30/04/2019	361,50	0,00	72,30		Fines
212 Instalaciones técnicas	cambio plastico u3-uo	29/10/2018	3.385,80	0,00	2.257,20		Fines
212 Instalaciones técnicas	cambio plastico a24	22/03/2019	12.316,25	0,00	8.210,83		Fines
212 Instalaciones técnicas	cambio plastico u15	08/04/2019	2.036,00	0,00	1.357,33		Fines
212 Instalaciones técnicas	cambio plastico u2	08/04/2019	2.700,00	0,00	1.800,00		Fines
214 Utillaje	electrovalvulas	08/08/2019	480,95	0,00	320,63		Fines
214 Utillaje	fibra es.como grow	31/08/2019	667,42	0,00	444,95		Fines
214 Utillaje	plastico blanco negro	31/08/2019	1.751,34	0,00	1.167,56		Fines
214 Utillaje	tela supertex	31/08/2019	804,60	0,00	536,40		Fines
214 Utillaje	malla duraban	31/08/2019	222,22	0,00	148,15		Fines
214 Utillaje	medida especial	31/08/2019	8,46	0,00	5,64		Fines
214 Utillaje	malla duraban	31/08/2019	498,41	0,00	332,27		Fines
214 Utillaje	medida especial	31/08/2019	18,97	0,00	12,65		Fines
214 Utillaje	malla duraban	31/08/2019	876,65	0,00	584,43		Fines
214 Utillaje	medida especial	31/08/2019	33,38	0,00	22,25		Fines
214 Utillaje	plastico termiplus (7)	31/08/2019	4.979,41	0,00	3.319,61		Fines
214 Utillaje	extintores y señales	17/07/2019	1.553,73	0,00	621,49		Fines
215 Otras instalaciones	sistema electricidad anecoop	15/09/2018	2.624,57	0,00	349,59		Fines
215 Otras instalaciones	cremalleras anecoop	08/11/2018	1.692,20	0,00	225,40		Fines
215 Otras instalaciones	canaletas invernadero u3	15/11/2018	2.337,69	0,00	233,77		Fines
215 Otras instalaciones	canaletas invernadero u1	15/11/2018	1.155,41	0,00	115,54		Fines
215 Otras instalaciones	arreglos modulo a24	22/03/2019	1.625,70	0,00	214,59		Fines
215 Otras instalaciones	cambio de malla a25	08/04/2019	13.590,00	0,00	5.436,00		Fines

VºBº El/La Presidente/a

Página: 47

47/50



217 Equipos para procesos de información	impresora	03/01/2019	318,42	0,00	159,21	Fines
219 Otro inmovilizado material	chaleco y sensores	30/05/2019	12.000,00	0,00	1.200,00	Fines
219 Otro inmovilizado material	elementos massimo	11/06/2019	1.400,00	0,00	140,00	Fines
219 Otro inmovilizado material	apple iphone apple watch	04/06/2019	1.075,08	0,00	716,65	Fines
219 Otro inmovilizado material	sist monitorizacion tiempo real	30/07/2019	5.524,92	0,00	552,49	Fines
219 Otro inmovilizado material	montaje costura chalecos	30/07/2019	4.000,00	0,00	400,00	Fines
219 Otro inmovilizado material	material bibliografico	31/07/2019	8.000,00	0,00	800,00	Fines
219 Otro inmovilizado material	bomba m-50	08/08/2019	565,38	0,00	376,88	Fines
219 Otro inmovilizado material	instalacion bomba	08/08/2019	168,70	0,00	112,46	Fines
219 Otro inmovilizado material	bomba eshe 040	08/08/2019	1.342,81	0,00	895,12	Fines
211 Construcciones	aperturas de zanjas dren a21	21/10/2019	9.561,64	0,00	823,36	Fines
212 Instalaciones técnicas	inversión, mejoras y cambio plástico (27)	16/07/2020	58.686,20	0,00	2.642,79	Fines
212 Instalaciones técnicas	Cambio de batería carretilla	22/06/2020	2.221,94	0,00	141,94	Fines
214 Utillaje	interruptor y fusibles	10/09/2019	455,89	0,00	148,15	Fines
214 Utillaje	Taladro	04/09/2019	169,00	0,00	33,52	Fines
214 Utillaje	calibre de acero	20/09/2019	127,50	0,00	40,25	Fines
214 Utillaje	plástico, tela, perchas y malla (24)	31/08/2020	8.670,56	0,00	1.516,58	Fines
215 Otras instalaciones	instalación de contadores	18/10/2019	392,00	0,00	34,08	Fines
215 Otras instalaciones	instalacion de contenedores	04/02/2020	202,80	0,00	11,66	Fines
217 Equipos para procesos de información	tablet Huawei	25/09/2019	134,70	0,00	41,90	Fines
217 Equipos para procesos de información	movil isa	29/11/2019	90,08	0,00	13,61	Fines
218 Elementos de transporte	patinete electrico	02/12/2019	284,23	0,00	33,98	Fines
TOTAL			1.074.654,29	0,00	462.419,42	

Fdo: El/La Secretario/a VºBº El/La Presidente/a

Puede verificar la autenticidad, validez e integridad de este documento en la dirección: https://verificarfirma.ual.es/verificarfirma/code/SaVW2W9vNq0Pl6WH3IeuMA==				
Firmado Por	Camelo Rodríguez Torreblanca - Rector de la Universidad de Almería Isabel María Ortiz Rodríguez - Secretaria General de la Universidad de Almería		Fecha	10/03/2021
ID. FIRMA	blade39adm.ual.es SaVW2W9vNq0Pl6WH3IeuMA==		PÁGINA	48/50
				
SaVW2W9vNq0Pl6WH3IeuMA==				

Existencias

CÓDIGO	ELEMENTO	FECHA DE ADQUISICIÓN	VALOR CONTABLE TOTAL	OTRAS VALORACIONES REALIZADAS	DETERIOROS AMORTIZACIONES Y OTRAS PARTIDAS COMPENSATORIAS	CARGAS Y GRAVAMENOS QUE AFECTEN AL ELEMENTO	AFECTACIÓN
31 Materias primas	MATERIAS PRIMAS	31/08/2020	5.769,70	0,00	0,00		Fines
32 Otros aprovisionamientos	PRODUCTOS FITOSANITARIOS	31/08/2020	5.214,89	0,00	0,00		Fines
	TOTAL		10.984,59	0,00	0,00		

Activos financieros a largo plazo

CÓDIGO	ELEMENTO	FECHA DE ADQUISICIÓN	VALOR CONTABLE TOTAL	OTRAS VALORACIONES REALIZADAS	DETERIOROS AMORTIZACIONES Y OTRAS PARTIDAS COMPENSATORIAS	CARGAS Y GRAVAMENOS QUE AFECTEN AL ELEMENTO	AFECTACIÓN
270 Fianzas constituidas a largo plazo.	FIANZAS Y DEPOSITOS ABONADOS	14/11/2006	1.290,31	0,00	0,00		Fines
270 Fianzas constituidas a largo plazo.	FIANZAS AYTO. ALMERIA EDIFICIO AGRICULTURA	13/03/2013	12.548,05	0,00	0,00		Fines
275 Depósitos constituidos a largo plazo	DEPOSITOS CONSTITUIDOS A L/P SEVILLANA	19/12/2011	331,61	0,00	0,00		Fines
	TOTAL		14.169,97	0,00	0,00		

Activos financieros a corto plazo

CÓDIGO	ELEMENTO	FECHA DE ADQUISICIÓN	VALOR CONTABLE TOTAL	OTRAS VALORACIONES REALIZADAS	DETERIOROS AMORTIZACIONES Y OTRAS PARTIDAS COMPENSATORIAS	CARGAS Y GRAVAMENOS QUE AFECTEN AL ELEMENTO	AFECTACIÓN
565 Fianzas constituidas a corto plazo	FIANZA	12/02/2010	483,89	0,00	0,00		Fines
	TOTAL		483,89	0,00	0,00		

Fdo: El/La Secretario/a

VºBº El/La Presidente/a

Puede verificar la autenticidad, validez e integridad de este documento en la dirección:
<https://verificarfirma.ual.es/verificarfirma/code/SaVW2W9vNq0Pl6WH3IeuMA==>

Firmado Por

Carmelo Rodríguez Torreblanca - Rector de la Universidad de Almería
Isabel María Ortiz Rodríguez - Secretaria General de la Universidad de Almería

Fecha

10/03/2021

ID. FIRMA

blade39adm.ual.es

SaVW2W9vNq0Pl6WH3IeuMA==

PÁGINA

49/50



SaVW2W9vNq0Pl6WH3IeuMA==

Obligaciones

Por compras de inmovilizado

ELEMENTO	FECHA DE FORMALIZACIÓN	VALOR NOMINAL	VALOR DE REEMBOLSO	IMPORTES AMORTIZADOS O DEVUELTOS	INTERESES
BATERIA	31/08/2020	2.688,57	0,00	0,00	0,00
APROV.VARIOS	31/08/2020	515,71	0,00	0,00	0,00
PAGINA WEB	01/10/2019	4.840,00	0,00	0,00	0,00
TOTAL		8.044,28	0,00	0,00	0,00

LEYENDA: afectaciones.

DOTACIÓN. Forma parte de la dotación fundacional.

FINES. Afectado al cumplimiento de fines.

RESTO. Resto de bienes y derechos.

Fdo: El/La Secretario/a

VºBº El/La Presidente/a

Puede verificar la autenticidad, validez e integridad de este documento en la dirección:
<https://verificarfirma.ual.es/verificarfirma/code/SaVW2W9vNq0Pl6WH3IeuMA==>

Firmado Por

Carmelo Rodríguez Torreblanca - Rector de la Universidad de Almería
Isabel María Ortiz Rodríguez - Secretaria General de la Universidad de Almería

Fecha

10/03/2021

ID. FIRMA

blade39adm.ual.es

SaVW2W9vNq0Pl6WH3IeuMA==

PÁGINA

50/50



SaVW2W9vNq0Pl6WH3IeuMA==

INFORME DE AUDITORÍA INDEPENDIENTE DE LAS CUENTAS ANUALES



Informe de Auditoría de Universidad de Almería

(Junto con las cuentas anuales de Universidad
de Almería correspondientes al ejercicio
finalizado el 31.12.2020)

BORRADOR



KPMG Auditores, S.L.
Marqués de Larios, 3
29015 Málaga

Informe de Auditoría de Cuentas Anuales de la Universidad de Almería

Al Consejo Social de la Universidad de Almería

Opinión

Hemos auditado las cuentas anuales de la Universidad de Almería (en adelante la Universidad o la entidad), que comprenden el balance a 31 de diciembre de 2020, la cuenta del resultado económico-patrimonial, el estado de liquidación del presupuesto, el estado de cambios en el patrimonio neto, el estado de flujos de efectivo y la memoria correspondiente al ejercicio terminado en dicha fecha.

En nuestra opinión, las cuentas anuales adjuntas expresan, en todos los aspectos significativos, la imagen fiel del patrimonio y de la situación financiera de la Universidad a 31 de diciembre de 2020, así como de sus resultados y flujos de efectivo y del estado de liquidación del presupuesto correspondientes al ejercicio terminado en dicha fecha, de conformidad con el marco normativo de información financiera que resulta de aplicación (que se identifica en la nota "Bases de presentación de las Cuentas" de la memoria) y, en particular, con los principios y criterios contables contenidos en el mismo.

Fundamento de la opinión

Hemos llevado a cabo nuestra auditoría de conformidad con la normativa reguladora de la actividad de auditoría de cuentas vigente para el Sector Público en España. Nuestras responsabilidades de acuerdo con dichas normas se describen más adelante en la sección *Responsabilidades del auditor en relación con la auditoría de las cuentas anuales* de nuestro informe.

Somos independientes de la Universidad de conformidad con los requerimientos de ética y protección de la independencia que son aplicables a nuestra auditoría de las cuentas anuales para el Sector Público en España según lo exigido por la normativa reguladora de la actividad de auditoría de cuentas de dicho Sector Público.

Consideramos que la evidencia de auditoría que hemos obtenido proporciona una base suficiente y adecuada para nuestra opinión.

Cuestiones clave de la auditoría

Las cuestiones clave de la auditoría son aquellas cuestiones que, según nuestro juicio profesional, han sido de la mayor significatividad en nuestra auditoría de las cuentas anuales del periodo actual. Estas cuestiones han sido tratadas en el contexto de nuestra auditoría de las cuentas anuales en su conjunto, y en la formación de nuestra opinión sobre éstas, y no expresamos una opinión por separado sobre esas cuestiones.

Reconocimiento de ingresos por transferencias corrientes y de capital (véanse notas 4.13 y 14)

El reconocimiento de ingresos por transferencias corrientes y de capital, en particular aquellas recibidas de la Junta de Andalucía, es un área de significatividad dado el elevado porcentaje que suponen estos ingresos sobre el total de los percibidos por la Universidad.

Nuestros principales procedimientos de auditoría han comprendido, entre otros, la evaluación del diseño e implementación así como el testeo de la efectividad operativa de los controles clave de la Universidad sobre el proceso de reconocimiento de ingresos por transferencias corrientes y de capital, así como recálculo de la imputación a la cuenta del resultado económico patrimonial de las subvenciones de capital. Asimismo, hemos obtenido confirmaciones externas de la propia Junta de Andalucía relativas a las transacciones del ejercicio y a los saldos pendientes de cobro al cierre del ejercicio, realizando, si aplicase, procedimientos de comprobación alternativos. Adicionalmente, hemos evaluado si la información revelada en las cuentas anuales cumple con los requerimientos del marco normativo de información financiera aplicable a la Universidad.

Reconocimiento de gastos de personal (véanse notas 4.11)

El capítulo I de Gastos de Personal de la liquidación del presupuesto de la Universidad, presenta, a nivel de obligaciones reconocidas, un importe de 67.748 miles de euros, importe que supone un 65,6% del total de gastos reconocidos por lo que hemos considerado que es una cuestión clave de nuestra auditoría.

Nuestros principales procedimientos de auditoría han comprendido, entre otros, la evaluación del diseño e implementación de los controles clave de la Universidad sobre el proceso de reconocimiento de gastos de personal. Asimismo, hemos realizado pruebas analíticas y evaluado la razonabilidad de las variaciones más significativas de las principales magnitudes considerando las expectativas existentes en función de las variaciones producidas en la plantilla y nuestro conocimiento de la actividad de la Universidad y de la legislación que en materia de personal le es de aplicación. Adicionalmente, hemos evaluado si la información detallada en la memoria resulta adecuada, de conformidad con los criterios establecidos en el marco de información financiera aplicable a la Universidad.

Responsabilidad de la gerente en relación con las cuentas anuales

La Gerente es responsable de formular las cuentas anuales adjuntas, de forma que expresen la imagen fiel del patrimonio, de la situación financiera y del resultado económico-patrimonial de la Universidad, de conformidad con el marco normativo de información financiera aplicable a la Universidad en España, y del control interno que consideren necesario para permitir la preparación de cuentas anuales libres de incorrección material, debida a fraude o error.

En la preparación de las cuentas anuales, la gerente es responsable de la valoración de la capacidad de la Universidad para continuar como empresa en funcionamiento, revelando, según corresponda, las cuestiones relacionadas con la empresa en funcionamiento y utilizando el principio contable de empresa en funcionamiento excepto si el órgano de gestión tiene la intención o la obligación legal de liquidar la entidad o de cesar sus operaciones o bien no exista otra alternativa realista.

Responsabilidades del auditor en relación con la auditoría de las cuentas anuales

Nuestros objetivos son obtener una seguridad razonable de que las cuentas anuales en su conjunto están libres de incorrección material, debida a fraude o error, y emitir un informe de auditoría que contiene nuestra opinión.

Seguridad razonable es un alto grado de seguridad, pero no garantiza que una auditoría realizada de conformidad con la normativa reguladora de la actividad de auditoría de cuentas para el Sector Público vigente en España siempre detecte una incorrección material cuando existe. Las incorrecciones pueden deberse a fraude o error y se consideran materiales si, individualmente o de forma agregada, puede preverse razonablemente que influyan en las decisiones económicas que los usuarios toman basándose en las cuentas anuales.

Como parte de una auditoría de conformidad con la normativa reguladora de la actividad de auditoría de cuentas vigente para el Sector Público en España, aplicamos nuestro juicio profesional y mantenemos una actitud de escepticismo profesional durante toda la auditoría. También:

- Identificamos y valoramos los riesgos de incorrección material en las cuentas anuales, debida a fraude o error, diseñamos y aplicamos procedimientos de auditoría para responder a dichos riesgos y obtenemos evidencia de auditoría suficiente y adecuada para proporcionar una base para nuestra opinión. El riesgo de no detectar una incorrección material debida a fraude es más elevado que en el caso de una incorrección material debida a error, ya que el fraude puede implicar colusión, falsificación, omisiones deliberadas, manifestaciones intencionadamente erróneas, o la elusión del control interno.
- Obtenemos conocimiento del control interno relevante para la auditoría con el fin de diseñar procedimientos de auditoría que sean adecuados en función de las circunstancias, y no con la finalidad de expresar una opinión sobre la eficacia del control interno de la Universidad.
- Evaluamos si las políticas contables aplicadas son adecuadas y la razonabilidad de las estimaciones contables y la correspondiente información revelada por el Gerente.
- Concluimos sobre si es adecuada la utilización, por el Gerente, del principio contable de empresa en funcionamiento y, basándonos en la evidencia de auditoría obtenida, concluimos sobre si existe o no una incertidumbre material relacionada con hechos o con condiciones que pueden generar dudas significativas sobre la capacidad de la Universidad para continuar como empresa en funcionamiento. Si concluimos que existe una incertidumbre material, se requiere que llamemos la atención en nuestro informe de auditoría sobre la correspondiente información revelada en las cuentas anuales o, si dichas revelaciones no son adecuadas, que expresemos una opinión modificada. Nuestras conclusiones se basan en la evidencia de auditoría obtenida hasta la fecha de nuestro informe de auditoría. Sin embargo, los hechos o condiciones futuros pueden ser la causa de que la entidad deje de ser una empresa en funcionamiento.
- Evaluamos la presentación global, la estructura y el contenido de las cuentas anuales, incluida la información revelada, y si las cuentas anuales representan las transacciones y hechos subyacentes de un modo que logran expresar la imagen fiel.



Nos comunicamos con el órgano de gobierno en relación con, entre otras cuestiones, el alcance y el momento de realización de la auditoría planificados y los hallazgos significativos de la auditoría, así como cualquier deficiencia significativa del control interno que identificamos en el transcurso de la auditoría.

Entre las cuestiones que han sido objeto de comunicación al órgano de gobierno de la Universidad, determinamos las que han sido de la mayor significatividad en la auditoría de las cuentas anuales del periodo actual y que son, en consecuencia, las cuestiones clave de la auditoría.

KPMG Auditores, S.L.

José Antonio Gómez Domínguez
xx de junio de 2021

BORRADOR

III. ANEXOS



1. MODIFICACIONES DE CRÉDITO Y REMANENTES DE CRÉDITO

MODIFICACIONES DE CRÉDITO Y REMANENTES DE CRÉDITO

Crédito	Descripción	Incorporaciones de crédito	Ampl. Crédito y Créd. Extraord.	Transferencias de crédito	Generación por ingresos	Bajas por anulación	Total Modificaciones	Remanente
111000 7H00 11	Nómina General	0,00	0,00	-513,49	0,00	3.027,12	-3.540,61	0,00
110000 5C00 2	Consejo Social	43.503,79	0,00	-41.493,47	10.000,00	0,00	12.010,32	73.040,61
110000 5C00 60	Consejo Social	0,03	0,00	1.153,25	0,00	0,00	1.153,28	0,03
111000 1A10 12	Nómina General	0,00	0,00	-144.258,10	10.006,38	1.397,98	-135.649,70	0,00
111000 1A10 13	Nómina General	0,00	0,00	279.066,10	37,24	84,88	279.018,46	0,00
111000 1A10 150	Nómina General	0,00	0,00	-16.160,26	1.552,67	0,00	-14.607,59	0,00
111000 1A10 151	Nómina General	0,00	0,00	52.729,52	0,00	44.135,08	8.594,44	0,00
111000 1A10 16	Nómina General	0,00	0,00	145.699,56	0,00	18.529,23	127.170,33	0,00
111000 1A10 2	Nómina General	0,00	0,00	91.942,23	0,00	0,00	91.942,23	0,00
111000 1A20 12	Nómina General	0,00	0,00	-31.724,61	0,00	2.161,92	-33.886,53	0,00
111000 1A20 150	Nómina General	0,00	0,00	0,00	0,00	6.302,43	-6.302,43	0,00
111000 1A20 16	Nómina General	0,00	0,00	47.166,48	502,98	135,66	47.533,80	0,00
111000 2D00 12	Nómina General	0,00	0,00	-55.214,59	0,00	502,98	-55.717,57	0,00
111000 2D00 150	Nómina General	0,00	0,00	408.197,14	0,00	19.584,09	388.613,05	0,00
111000 2F00 12	Nómina General	0,00	0,00	-26.394,18	0,00	260,54	-26.654,72	0,00
111000 2F00 150	Nómina General	0,00	0,00	0,00	0,00	3.824,60	-3.824,60	0,00
111000 2F00 151	Nómina General	0,00	0,00	0,00	0,00	936,20	-936,20	0,00
111000 2F00 16	Nómina General	0,00	0,00	9.340,33	0,00	0,00	9.340,33	0,00
111000 2G00 12	Nómina General	0,00	0,00	5.212,81	0,00	0,00	5.212,81	0,00
111000 2G00 150	Nómina General	0,00	0,00	0,00	0,00	2.815,02	-2.815,02	0,00
111000 2G00 16	Nómina General	0,00	0,00	3.621,02	0,00	2.191,98	1.429,04	0,00
111000 3A00 12	Nómina General	0,00	0,00	-26.963,89	0,00	41.710,88	-68.674,77	0,00
111000 3A00 13	Nómina General	0,00	0,00	0,00	1.654,83	5.235,37	-3.580,54	0,00
111000 3A00 150	Nómina General	0,00	0,00	0,00	0,00	6.851,26	-6.851,26	0,00
111000 3A00 151	Nómina General	0,00	0,00	0,00	0,00	1.903,31	-1.903,31	0,00
111000 3A00 16	Nómina General	0,00	0,00	10.776,09	4.573,14	237,24	15.111,99	0,00
111000 3B00 12	Nómina General	0,00	0,00	-15.000,00	0,00	104,85	-15.104,85	0,00
111000 3B00 150	Nómina General	0,00	0,00	0,00	0,00	5.018,63	-5.018,63	0,00
111000 3B00 151	Nómina General	0,00	0,00	132,08	0,00	3.021,67	-2.889,59	0,00
111000 3B00 16	Nómina General	0,00	0,00	0,00	0,00	1.891,67	-1.891,67	0,00
111000 3E00 12	Nómina General	0,00	0,00	0,00	0,00	4.642,50	-4.642,50	0,00
111000 3E00 150	Nómina General	0,00	0,00	0,00	0,00	299,46	-299,46	0,00
111000 3E00 16	Nómina General	0,00	0,00	12.669,53	0,00	11.785,37	884,16	0,00
111000 3F00 12	Nómina General	0,00	0,00	0,00	0,00	511,48	-511,48	0,00
111000 3F00 150	Nómina General	0,00	0,00	0,00	0,00	11,26	-11,26	0,00

MODIFICACIONES DE CRÉDITO Y REMANENTES DE CRÉDITO

Crédito	Descripción	Incorporaciones de crédito	Ampl. Crédito y Créd. Extraord.	Transferencias de crédito	Generación por ingresos	Bajas por anulación	Total Modificaciones	Remanente
111000 3F00 16	Nómina General	0,00	0,00	509,47	0,00	189,60	319,87	0,00
111000 3G00 12	Nómina General	0,00	0,00	0,00	0,00	3.356,63	-3.356,63	0,00
111000 3G00 150	Nómina General	0,00	0,00	0,00	0,00	573,79	-573,79	0,00
111000 3G00 16	Nómina General	0,00	0,00	0,00	0,00	2.932,37	-2.932,37	0,00
111000 4A00 12	Nómina General	0,00	0,00	-35.000,00	0,00	3.918,11	-38.918,11	0,00
111000 4A00 150	Nómina General	0,00	0,00	0,00	0,00	6.800,38	-6.800,38	0,00
111000 4A00 151	Nómina General	0,00	0,00	0,00	0,00	1.180,00	-1.180,00	0,00
111000 4A00 16	Nómina General	0,00	0,00	31.489,45	498,17	28.162,18	3.825,44	0,00
111000 5A00 12	Nómina General	0,00	0,00	26.707,93	0,00	14.613,06	12.094,87	0,00
111000 5A00 13	Nómina General	0,00	0,00	0,00	0,00	34.126,32	-34.126,32	0,00
111000 5A00 150	Nómina General	0,00	0,00	0,00	0,00	2.768,69	-2.768,69	0,00
111000 5A00 151	Nómina General	0,00	0,00	2.284,96	0,00	0,00	2.284,96	0,00
111000 5A00 16	Nómina General	0,00	0,00	19.909,66	0,00	0,00	19.909,66	0,00
111000 5B00 12	Nómina General	0,00	0,00	-483.295,85	301,75	0,00	-482.994,10	0,00
111000 5B00 13	Nómina General	0,00	0,00	-16.105,62	0,00	0,00	-16.105,62	0,00
111000 5B00 150	Nómina General	0,00	0,00	-61.895,31	0,00	0,00	-61.895,31	0,00
111000 5B00 151	Nómina General	0,00	0,00	69,20	0,00	7.895,55	-7.826,35	0,00
111000 5B00 16	Nómina General	0,00	0,00	-39.539,79	0,00	335,30	-39.875,09	0,00
111000 5C00 12	Nómina General	0,00	0,00	991,04	0,00	0,00	991,04	0,00
111000 5C00 150	Nómina General	0,00	0,00	0,00	0,00	9,67	-9,67	0,00
111000 5C00 151	Nómina General	0,00	0,00	225,00	0,00	0,00	225,00	0,00
111000 5C00 16	Nómina General	0,00	0,00	1.400,00	0,00	125,96	1.274,04	0,00
111000 5D00 12	Nómina General	0,00	0,00	21.034,48	707,64	0,00	21.742,12	0,00
111000 5D00 150	Nómina General	0,00	0,00	2.918,15	0,00	0,00	2.918,15	0,00
111000 5D00 16	Nómina General	0,00	0,00	16.100,00	308,03	6.069,57	10.338,46	0,00
111000 6A00 12	Nómina General	0,00	0,00	-68.550,00	0,00	30.059,09	-98.609,09	0,00
111000 6A00 13	Nómina General	0,00	0,00	0,00	0,00	8.281,26	-8.281,26	0,00
111000 6A00 150	Nómina General	0,00	0,00	0,00	0,00	9.453,13	-9.453,13	0,00
111000 6A00 151	Nómina General	0,00	0,00	107,10	0,00	964,81	-857,71	0,00
111000 6A00 16	Nómina General	0,00	0,00	21.106,79	0,00	2.197,82	18.908,97	0,00
111000 7A00 12	Nómina General	0,00	0,00	-25.965,95	33,30	529,02	-26.461,67	0,00
111000 7A00 13	Nómina General	0,00	0,00	33.472,52	0,00	4.552,05	28.920,47	0,00
111000 7A00 150	Nómina General	0,00	0,00	0,00	0,00	2.377,79	-2.377,79	0,00
111000 7A00 151	Nómina General	0,00	0,00	0,00	0,00	309,12	-309,12	0,00
111000 7A00 16	Nómina General	0,00	0,00	43.345,86	1.205,11	5.851,23	38.699,74	0,00

MODIFICACIONES DE CRÉDITO Y REMANENTES DE CRÉDITO

Crédito	Descripción	Incorporaciones de crédito	Ampl. Crédito y Créd. Extraord.	Transferencias de crédito	Generación por ingresos	Bajas por anulación	Total Modificaciones	Remanente
111000 7D00 12	Nómina General	0,00	0,00	0,00	0,75	4.146,68	-4.145,93	0,00
111000 7D00 150	Nómina General	0,00	0,00	0,00	0,00	70,66	-70,66	0,00
111000 7D00 16	Nómina General	0,00	0,00	13.866,73	553,93	12.182,00	2.238,66	0,00
111000 7E00 12	Nómina General	0,00	0,00	-247.658,85	48,96	26.533,77	-274.143,66	0,00
111000 7E00 150	Nómina General	0,00	0,00	0,00	0,00	23.003,89	-23.003,89	0,00
111000 7E00 16	Nómina General	0,00	0,00	-35.302,76	393,44	0,00	-34.909,32	0,00
111000 7F00 12	Nómina General	0,00	0,00	-50.000,00	0,00	2.991,88	-52.991,88	0,00
111000 7F00 150	Nómina General	0,00	0,00	0,00	0,00	10.164,49	-10.164,49	0,00
111000 7F00 151	Nómina General	0,00	0,00	243,07	0,00	0,00	243,07	0,00
111000 7F00 16	Nómina General	0,00	0,00	23.091,73	663,32	15.883,77	7.871,28	0,00
111000 7G00 12	Nómina General	0,00	0,00	1.092,43	0,00	672,48	419,95	0,00
111000 7G00 150	Nómina General	0,00	0,00	0,00	0,00	9,67	-9,67	0,00
111000 7G00 16	Nómina General	0,00	0,00	1.928,37	0,00	1.009,47	918,90	0,00
111000 7H00 12	Nómina General	0,00	0,00	572,88	0,00	0,00	572,88	0,00
111000 7H00 13	Nómina General	0,00	0,00	36.734,53	246,06	2.614,48	34.366,11	0,00
111000 7H00 16	Nómina General	0,00	0,00	13.726,35	113,49	210,61	13.629,23	0,00
111001 7B00 2	Gastos Estructurales	0,00	0,00	-429.900,00	0,00	0,00	-429.900,00	301.896,90
111005 5B00 16	Colaboración Social	0,00	0,00	199,56	0,00	0,00	199,56	97,01
111005 5B00 2	Colaboración Social	0,00	0,00	-199,56	0,00	0,00	-199,56	11.435,36
111006 5B00 151	Gastos Generales Funcionamiento	255,39	0,00	60,00	0,00	0,00	315,39	0,39
111006 5B00 16	Gastos Generales Funcionamiento	87,00	0,00	1.405,60	0,00	0,00	1.492,60	115,26
111006 5B00 2	Gastos Generales Funcionamiento	4.784,69	0,00	-60.174,76	4.120,70	0,00	-51.269,37	106.405,63
111006 5B00 342	Gastos Generales Funcionamiento	0,00	0,00	570,40	0,00	0,00	570,40	0,00
111006 5B00 60	Gastos Generales Funcionamiento	0,00	0,00	62.404,02	0,00	0,00	62.404,02	29.357,42
111006 5B00 64	Gastos Generales Funcionamiento	0,00	0,00	20.691,00	0,00	0,00	20.691,00	0,00
111008 7B00 2	Primas de seguros	5.081,67	0,00	13.618,23	0,00	0,00	18.699,90	32.276,50
111009 7G00 16	Acción Social	0,00	0,00	-9,60	0,00	0,00	-9,60	149.520,64
111016 5B00 2	Planes Concertados	377.187,02	0,00	-150.000,00	0,00	0,00	227.187,02	227.187,02
111016 5B00 441	Planes Concertados	55.808,00	0,00	0,00	0,00	0,00	55.808,00	55.808,00
111016 5B00 60	Planes Concertados	16.448,20	0,00	0,00	0,00	0,00	16.448,20	16.448,20
111016 5B00 64	Planes Concertados	255.234,64	0,00	107.303,86	0,00	0,00	362.538,50	362.538,50
111020 7Z00 2	Retenciones de Cursos	139.567,28	0,00	-2.833,33	3.594,56	12.398,14	127.930,37	202.926,52
111020 7Z00 441	Retenciones de Cursos	0,00	0,00	100,00	0,00	0,00	100,00	0,00
111021 5B00 2	Provisiones	71.141,03	0,00	-57.783,95	0,00	0,00	13.357,08	13.357,08
111021 5B00 342	Provisiones	0,00	0,00	21.631,67	0,00	0,00	21.631,67	0,00

MODIFICACIONES DE CRÉDITO Y REMANENTES DE CRÉDITO

Crédito	Descripción	Incorporaciones de crédito	Ampl. Crédito y Créd. Extraord.	Transferencias de crédito	Generación por ingresos	Bajas por anulación	Total Modificaciones	Remanente
111021 5B00 64	Provisiones	328.811,55	0,00	234.205,70	33.870,44	0,00	596.887,69	596.887,69
111021 5B00 700	Provisiones	687,33	0,00	-157,06	0,00	0,00	530,27	530,27
111021 5B00 701	Provisiones	0,00	0,00	796,64	0,00	0,00	796,64	0,00
111021 5B00 750	Provisiones	0,00	0,00	12.135,86	0,00	0,00	12.135,86	0,00
111021 5B00 911	Provisiones	0,00	0,00	0,00	0,00	0,00	0,00	36,88
111022 5B00 2	Transferencia a Organismos	0,05	0,00	39.454,35	0,00	0,00	39.454,40	0,00
111022 5B00 441	Transferencia a Organismos	0,00	0,00	0,00	0,00	0,00	0,00	0,00
111022 5B00 445	Transferencia a Organismos	0,00	0,00	85.790,00	0,00	0,00	85.790,00	0,00
111022 5B00 485	Transferencia a Organismos	0,00	0,00	-197.596,00	0,00	0,00	-197.596,00	0,00
111024 1A10 16	Integración TEUS y otros	0,00	0,00	35,54	0,00	0,00	35,54	0,00
111024 1A10 2	Integración TEUS y otros	114.533,55	0,00	-6.611,54	0,00	0,00	107.922,01	107.922,01
111024 1A10 64	Integración TEUS y otros	1.010,95	0,00	6.576,00	0,00	0,00	7.586,95	4.298,95
111025 1A10 2	Prácticums	0,00	0,00	-60.000,00	0,00	0,00	-60.000,00	0,00
111026 5B00 2	Servicios PITA y CSIC	129.509,53	0,00	0,00	0,00	70.917,34	58.592,19	49.267,44
111027 5B00 2	Actividades de Coordinación Universitaria	172.884,38	0,00	-28.000,00	0,00	61.640,00	83.244,38	243.932,28
111029 5B00 481	Encomiendas de Gestión	3.740,60	0,00	-3.740,60	0,00	0,00	0,00	0,00
111029 5B00 485	Encomiendas de Gestión	300,68	0,00	-300,68	0,00	0,00	0,00	0,00
111030 5B00 2	Fundación UAL Anecoop	0,00	0,00	0,00	0,00	0,00	0,00	0,00
111030 5B00 485	Fundación UAL Anecoop	0,00	0,00	220.914,88	0,00	0,00	220.914,88	0,00
111031 7G00 831	Préstamos Reintegrables Acción Social	60.975,33	0,00	0,00	14.138,00	0,00	75.113,33	51.713,33
111032 5B00 2	Convenio Cajamar-UAL	284.258,86	0,00	-102.000,00	0,00	20.000,00	162.258,86	182.258,86
111034 5B00 64	Subvención IE 56828 FINCA UAL-ANECOOP	12.918,78	0,00	0,00	0,00	0,00	12.918,78	12.918,78
111036 6A00 16	Apoyo a Centros y Departamentos	0,00	0,00	612,60	0,00	0,00	612,60	80,09
111036 6A00 2	Apoyo a Centros y Departamentos	0,00	0,00	-86.394,85	0,00	0,00	-86.394,85	3.599,70
111036 6A00 482	Apoyo a Centros y Departamentos	0,00	0,00	-26.603,05	0,00	0,00	-26.603,05	28.596,95
111036 6A00 60	Apoyo a Centros y Departamentos	0,00	0,00	-199.066,58	0,00	0,00	-199.066,58	933,42
111037 1A10 60	Apoyo a Grados en implantación	0,00	0,00	-180.000,00	0,00	0,00	-180.000,00	0,00
111038 5B00 2	Acciones orientadas a la estrategia de universidad multicultural	2.413,82	0,00	226.459,81	0,00	126.595,42	102.278,21	36.714,62
111039 5B00 2	Acciones orientadas a la estrategia de vinculación de la form...	0,00	0,00	30.000,00	12.242,00	37.088,61	5.153,39	5.153,50
111040 5B00 2	Acciones orientadas a apoyar la gestión educativa con herram...	0,02	0,00	38.968,18	0,00	76.806,47	-37.838,27	0,00
111041 5B00 2	Acciones orientadas a la estrategia de promoción de la univ. en..	0,00	0,00	-0,01	0,00	0,00	-0,01	0,00

MODIFICACIONES DE CRÉDITO Y REMANENTES DE CRÉDITO

Crédito	Descripción	Incorporaciones de crédito	Ampl. Crédito y Créd. Extraord.	Transferencias de crédito	Generación por ingresos	Bajas por anulación	Total Modificaciones	Remanente
111042 7D00 2	Acciones jurídicas	0,00	0,00	-29.000,00	3.332,96	0,00	-25.667,04	1.049,25
111042 7D00 342	Acciones jurídicas	0,00	0,00	-4.676,00	0,00	0,00	-4.676,00	324,00
111042 7D00 483	Acciones jurídicas	0,00	0,00	-10.000,00	0,00	0,00	-10.000,00	0,00
111043 7D00 2	Acciones tributarias y otros	0,00	0,00	9.307,80	0,00	0,00	9.307,80	0,00
111043 7D00 342	Acciones tributarias y otros	0,00	0,00	-4.577,82	0,00	0,00	-4.577,82	363,15
111043 7D00 349	Acciones tributarias y otros	0,00	0,00	62,82	0,00	0,00	62,82	0,00
111043 7D00 400	Acciones tributarias y otros	0,00	0,00	-9.600,74	0,00	0,00	-9.600,74	399,26
111043 7D00 460	Acciones tributarias y otros	0,00	0,00	307,94	0,00	0,00	307,94	0,00
111045 5B00 2	Compensación Fondo Covid-19	0,00	0,00	-912.073,81	3.468.183,00	0,00	2.556.109,19	2.556.109,19
111050 7Z00 500	Fondo de Contingencia	0,00	0,00	0,00	0,00	0,00	0,00	100.000,00
111060 7Z00 2	Ingresos pendientes de reparto - Junta	132.719,90	0,00	-63.391,83	74.999,53	0,00	144.327,60	144.327,60
111070 7F00 2	Sistemas informáticos, mantenimiento	12.185,51	0,00	351.261,50	0,00	0,00	363.447,01	237.648,76
111070 7F00 60	Sistemas informáticos, mantenimiento	13.799,88	0,00	772.695,20	0,00	0,00	786.495,08	1.205.627,46
111070 7F00 64	Sistemas informáticos, mantenimiento	0,00	0,00	50.635,69	0,00	0,00	50.635,69	48.952,14
111071 7F00 2	Telefonía	14.492,94	90.099,27	127.434,06	2.467,21	0,00	234.493,48	63.330,06
111071 7F00 60	Telefonía	0,00	0,00	-110.000,00	0,00	0,00	-110.000,00	0,00
111071 7F00 64	Telefonía	11,01	0,00	0,00	0,00	0,00	11,01	11,01
111073 7F00 2	Administración Electrónica	6.960,85	41.439,15	68.150,00	0,00	0,00	116.550,00	5.209,28
111073 7F00 60	Administración Electrónica	0,00	0,00	-50.000,00	0,00	0,00	-50.000,00	0,00
111073 7F00 64	Administración Electrónica	0,00	0,00	0,00	0,00	0,00	0,00	0,00
111075 7F00 2	Producción de Contenidos Digitales	13.110,28	0,00	2.382,83	0,00	0,00	15.493,11	11.000,94
111075 7F00 60	Producción de Contenidos Digitales	1.209,07	0,00	-1.191,61	0,00	0,00	17,46	17,46
111076 7G00 2	Convenio Guardería Infantil Consejería Cultura	0,00	0,00	-30.055,32	30.820,43	0,00	765,11	765,11
111076 7G00 485	Convenio Guardería Infantil Consejería Cultura	2.641,99	0,00	30.055,32	4.184,06	0,00	36.881,37	1.876,88
111077 7Z00 2	Presupuestos Participativos	0,00	0,00	5.287,14	0,00	0,00	5.287,14	592,90
111077 7Z00 60	Presupuestos Participativos	0,00	0,00	-99.987,14	0,00	0,00	-99.987,14	12,86
111099 7Z00 2	Derechos pendientes de cobro de ejercicios anteriores	31.470,61	0,00	-30,00	0,00	33,66	31.406,95	31.406,95
111099 7Z00 64	Derechos pendientes de cobro de ejercicios anteriores	898.986,17	0,00	-12.930,00	0,00	429.859,43	456.196,74	456.196,74
111100 5A00 2	Rectorado	0,00	0,00	-20.452,06	0,00	0,00	-20.452,06	956,20
111100 5A00 60	Rectorado	305,29	0,00	-4.829,48	0,00	0,00	-4.524,19	6.431,12
111100 5A00 860	Rectorado	0,00	0,00	0,00	0,00	0,00	0,00	200,00
111103 5D00 16	Formación del PAS	383,15	0,00	0,00	0,00	0,00	383,15	236,80
111103 5D00 2	Formación del PAS	12.757,33	0,00	-50.500,00	0,00	7.009,25	-44.751,92	11.585,83
111107 5A00 16	Secretaría General	0,00	0,00	612,60	0,00	0,00	612,60	273,73
111107 5A00 2	Secretaría General	272,17	0,00	-12.646,95	2.211,00	0,00	-10.163,78	1.366,07

MODIFICACIONES DE CRÉDITO Y REMANENTES DE CRÉDITO

Crédito	Descripción	Incorporaciones de crédito	Ampl. Crédito y Créd. Extraord.	Transferencias de crédito	Generación por ingresos	Bajas por anulación	Total Modificaciones	Remanente
111107 5A00 482	Secretaría General	0,00	0,00	-4.930,43	0,00	0,00	-4.930,43	249,57
111107 5A00 60	Secretaría General	0,00	0,00	-26.214,41	0,00	0,00	-26.214,41	100,83
111108 7D00 2	Junta Electoral UAL	0,00	0,00	2.438,71	0,00	0,00	2.438,71	1.406,94
111109 5A00 2	Protocolo	0,00	0,00	-5.656,50	0,00	0,00	-5.656,50	2.402,35
111109 5A00 60	Protocolo	0,00	0,00	1.173,70	0,00	0,00	1.173,70	773,70
111109 5A00 64	Protocolo	0,00	0,00	4.002,80	0,00	0,00	4.002,80	598,30
111110 5A00 2	Rectorado II	0,00	0,00	0,00	0,00	0,00	0,00	345,16
111200 5A00 2	Defensor Universitario	808,71	0,00	-336,76	0,00	0,00	471,95	4.911,36
111202 5A00 151	Inspector de Servicios	0,00	0,00	500,00	0,00	0,00	500,00	0,00
111202 5A00 16	Inspector de Servicios	32,51	0,00	128,50	0,00	0,00	161,01	130,50
111202 5A00 2	Inspector de Servicios	1.148,36	0,00	-2.102,24	0,00	0,00	-953,88	2.440,63
111202 5A00 60	Inspector de Servicios	0,00	0,00	398,00	0,00	0,00	398,00	163,00
122000 5A00 2	Vicerrectorado Investigación e Innovación	2.684,66	0,00	-6.879,00	0,00	0,00	-4.194,34	1.508,82
122000 5A00 60	Vicerrectorado Investigación e Innovación	0,00	0,00	4.257,32	0,00	0,00	4.257,32	1.063,30
122001 7E00 2	Biblioteca Universitaria	113,96	0,00	19.422,93	0,00	4.217,86	15.319,03	1.298,63
122001 7E00 60	Biblioteca Universitaria	0,29	0,00	2.859,27	0,00	0,00	2.859,56	0,09
122001 7E00 64	Biblioteca Universitaria	0,00	0,00	8.349,00	0,00	0,00	8.349,00	0,00
122002 2F00 2	O.T.R.I.	279,75	0,00	16.801,05	0,00	0,00	17.080,80	3.280,43
122002 2F00 64	O.T.R.I.	343.449,19	33.999,56	-72.319,47	25.834,76	45.685,50	285.278,54	343.305,33
122004 2F00 2	Servicios Centrales de Investigación	21.329,93	0,00	-28.982,87	0,00	14.233,14	-21.886,08	13.108,91
122004 2F00 64	Servicios Centrales de Investigación	46.241,49	23.012,14	35.655,85	0,00	0,00	104.909,48	61.545,56
122005 2C00 2	CERNEP - Unidad Estancias Diurnas	5.127,46	0,00	40.270,27	0,00	15.005,58	30.392,15	5.716,31
122005 2C00 60	CERNEP - Unidad Estancias Diurnas	0,00	0,00	7.011,21	0,00	0,00	7.011,21	2.604,97
122005 2C00 64	CERNEP - Unidad Estancias Diurnas	141.013,77	0,00	-55.410,47	33.494,60	0,00	119.097,90	140.977,73
122006 2C00 2	CIESOL	2.690,00	0,00	21.582,07	90.586,77	0,00	114.858,84	94.834,86
122006 2C00 60	CIESOL	72,55	0,00	20.793,71	0,00	0,00	20.866,26	11.034,56
122006 2C00 64	CIESOL	106.020,07	0,00	90.391,67	0,00	0,00	196.411,74	129.235,35
122006 2C00 66	CIESOL	0,00	0,00	71.941,53	0,00	0,00	71.941,53	71.941,53
122007 2D00 2	Programas de Investigación de la Junta	4.137,92	0,00	0,00	0,00	0,00	4.137,92	4.137,92
122007 2D00 64	Programas de Investigación de la Junta	105.453,99	0,00	-129.780,00	0,00	0,00	-24.326,01	83.494,38
122008 2D00 2	Programas de Investigación del Ministerio	0,00	0,00	0,00	2.187,96	0,00	2.187,96	2.187,96
122008 2D00 342	Programas de Investigación del Ministerio	0,00	0,00	16,57	0,00	0,00	16,57	0,00
122008 2D00 64	Programas de Investigación del Ministerio	289.837,99	0,00	-557.306,44	0,00	0,00	-267.468,45	29.916,24
122008 2D00 700	Programas de Investigación del Ministerio	0,00	0,00	9.057,46	0,00	0,00	9.057,46	0,00
122009 2D00 2	Programa José Castillejo	35.078,67	0,00	0,00	0,00	0,00	35.078,67	35.078,67

MODIFICACIONES DE CRÉDITO Y REMANENTES DE CRÉDITO

Crédito	Descripción	Incorporaciones de crédito	Ampl. Crédito y Créd. Extraord.	Transferencias de crédito	Generación por ingresos	Bajas por anulación	Total Modificaciones	Remanente
122009 2D00 64	Programa José Castillejo	16.422,41	0,00	0,00	0,00	0,00	16.422,41	16.422,41
122010 2C00 2	Centros I + D	0,00	0,00	-50.000,00	0,00	0,00	-50.000,00	0,00
122010 2C00 64	Centros I + D	33,10	0,00	-50.000,01	0,00	0,00	-49.966,91	33,09
122011 2F00 2	Laboratorio de resinas	9.897,81	0,00	-3.473,00	0,00	0,00	6.424,81	4.678,17
122011 2F00 60	Laboratorio de resinas	2.407,99	0,00	-1.472,65	0,00	0,00	935,34	935,34
122011 2F00 64	Laboratorio de resinas	213,97	0,00	6.078,00	229,75	0,00	6.521,72	4.201,21
122013 2C00 2	Centro para la Evaluación y Seguimiento del Cambio Global	80,31	0,00	2.976,13	0,00	0,00	3.056,44	1.690,03
122013 2C00 60	Centro para la Evaluación y Seguimiento del Cambio Global	84,08	0,00	613,62	0,00	0,00	697,70	697,70
122013 2C00 64	Centro para la Evaluación y Seguimiento del Cambio Global	130.782,66	0,00	202,54	0,00	0,00	130.985,20	100.752,40
122015 2I00 2	Actividades de divulgación CICE	0,09	0,00	0,00	0,00	0,00	0,09	0,09
122015 2I00 64	Actividades de divulgación CICE	27.908,82	1.866,29	26.667,00	0,00	0,00	56.442,11	30.900,04
122017 2C00 16	Centro de Migraciones	5,47	0,00	0,00	0,00	0,00	5,47	5,47
122017 2C00 2	Centro de Migraciones	30.874,15	0,00	-21.588,05	0,00	0,00	9.286,10	7.906,30
122017 2C00 60	Centro de Migraciones	4.010,87	0,00	0,00	0,00	0,00	4.010,87	4.010,87
122017 2C00 64	Centro de Migraciones	25.101,73	0,00	74.204,75	0,00	0,00	99.306,48	66.500,42
122020 2I00 2	Fortalecimiento CEIA3 2009	32.008,63	0,00	-658,72	15.962,71	0,00	47.312,62	45.330,42
122020 2I00 64	Fortalecimiento CEIA3 2009	86.122,29	0,00	25.211,97	0,00	0,00	111.334,26	77.750,26
122020 2I00 741	Fortalecimiento CEIA3 2009	0,00	0,00	1.400,00	0,00	0,00	1.400,00	0,00
122020 2I00 870	Fortalecimiento CEIA3 2009	44,06	0,00	0,00	0,00	0,00	44,06	44,06
122021 2C00 2	Centro de Inv. Biotecnología Agroalimentaria (CIBA)	1.646,08	0,00	24.688,48	6.126,73	0,00	32.461,29	24.364,75
122021 2C00 60	Centro de Inv. Biotecnología Agroalimentaria (CIBA)	343,54	0,00	950,50	0,00	0,00	1.294,04	74,04
122021 2C00 64	Centro de Inv. Biotecnología Agroalimentaria (CIBA)	58.868,13	0,00	117.966,19	0,00	0,00	176.834,32	157.434,40
122022 2F00 151	Servicio de Dicroísmo Circular	200,00	0,00	0,00	0,00	0,00	200,00	200,00
122022 2F00 16	Servicio de Dicroísmo Circular	67,61	0,00	0,00	0,00	0,00	67,61	67,61
122022 2F00 2	Servicio de Dicroísmo Circular	2.693,52	119,74	0,00	740,00	0,00	3.553,26	2.762,97
122023 2F00 2	Servicio de piensos experimentales	0,00	0,00	-4.054,23	9.391,00	0,00	5.336,77	8.336,77
122023 2F00 60	Servicio de piensos experimentales	127,64	0,00	4.570,72	0,00	0,00	4.698,36	4.698,36
122023 2F00 64	Servicio de piensos experimentales	5.674,12	0,00	7.599,00	0,00	0,00	13.273,12	4.521,91
122024 2F00 2	Servicio de Dispersión Dinámica de la Luz, DLS	1.253,42	0,00	-3,90	0,00	0,00	1.249,52	1.249,52
122025 2F00 2	Acuario	692,84	0,00	8.961,11	0,00	1.000,00	8.653,95	7.518,93
122025 2F00 60	Acuario	663,11	0,00	-579,55	0,00	0,00	83,56	83,56
122025 2F00 64	Acuario	5.761,74	0,00	-19,74	0,00	0,00	5.742,00	2.991,03

MODIFICACIONES DE CRÉDITO Y REMANENTES DE CRÉDITO

Crédito	Descripción	Incorporaciones de crédito	Ampl. Crédito y Créd. Extraord.	Transferencias de crédito	Generación por ingresos	Bajas por anulación	Total Modificaciones	Remanente
122028 2F00 2	Servicio de calidad postcosecha de frutas y hortalizas	2.761,23	0,00	1.000,00	0,00	0,00	3.761,23	3.761,23
122030 7E00 2	Biblioteca Universitaria, Recursos Bibliográficos	0,00	0,00	8.973,73	0,00	0,00	8.973,73	0,00
122030 7E00 60	Biblioteca Universitaria, Recursos Bibliográficos	0,00	1.047,14	-50.271,73	0,00	0,00	-49.224,59	241,00
122031 7E00 2	Biblioteca Universitaria, Recursos Electrónicos	0,00	0,00	86.854,07	0,00	0,00	86.854,07	954,65
122031 7E00 60	Biblioteca Universitaria, Recursos Electrónicos	0,00	0,00	-33.854,07	18.198,07	0,00	-15.656,00	0,00
122032 2I00 60	CEI INNOCAMPUS. Equipamiento Científico-Técnico	2,26	0,00	0,00	0,00	0,00	2,26	2,26
122033 2C00 16	Centro I+D Comunicación y Sociedad	7,54	0,00	10,79	0,00	0,00	18,33	10,95
122033 2C00 2	Centro I+D Comunicación y Sociedad	8,85	0,00	866,15	0,00	0,00	875,00	875,00
122033 2C00 60	Centro I+D Comunicación y Sociedad	652,59	0,00	0,00	0,00	0,00	652,59	652,59
122033 2C00 64	Centro I+D Comunicación y Sociedad	12.352,99	250,72	13.665,22	2.534,00	0,00	28.802,93	7.799,21
122034 2C00 16	Cernep, Transferencia Servicios	48,90	0,00	0,00	0,00	0,00	48,90	48,90
122034 2C00 2	Cernep, Transferencia Servicios	901,68	0,00	-560,00	3.475,00	1.105,00	2.711,68	6.890,26
122034 2C00 64	Cernep, Transferencia Servicios	8.399,78	0,00	15.560,00	0,00	0,00	23.959,78	3.010,23
122035 2I00 2	CEI CamBio	0,00	0,00	-5.000,00	5.000,00	0,00	0,00	0,00
122035 2I00 441	CEI CamBio	7.119,50	0,00	-5.000,00	0,00	0,00	2.119,50	2.119,50
122035 2I00 60	CEI CamBio	13.529,46	0,00	-5.736,00	0,00	0,00	7.793,46	2.216,46
122035 2I00 64	CEI CamBio	3.108,62	0,00	16.313,00	0,00	0,00	19.421,62	16.342,65
122036 2I00 2	CEIMAR	237,00	807,22	0,00	0,00	0,00	1.044,22	1.044,22
122036 2I00 60	CEIMAR	163,49	0,00	0,00	0,00	0,00	163,49	163,49
122036 2I00 64	CEIMAR	25.070,48	0,00	0,00	0,00	0,00	25.070,48	25.070,48
122040 2C00 151	CDTIME - Centro para el Desarrollo y Transf. Innov. Matemática...	0,00	0,00	1.200,00	0,00	0,00	1.200,00	0,00
122040 2C00 16	CDTIME - Centro para el Desarrollo y Transf. Innov. Matemática...	0,00	0,00	138,00	0,00	0,00	138,00	138,00
122040 2C00 2	CDTIME - Centro para el Desarrollo y Transf. Innov. Matemática...	11.768,85	2.699,00	-1.845,04	0,00	0,00	12.622,81	6.911,69
122040 2C00 60	CDTIME - Centro para el Desarrollo y Transf. Innov. Matemática...	634,83	4.094,65	2.537,46	0,00	0,00	7.266,94	1.771,03
122040 2C00 64	CDTIME - Centro para el Desarrollo y Transf. Innov. Matemática...	19.813,81	6.327,30	-900,34	0,00	0,00	25.240,77	25.240,77
122042 2D00 2	Formación y empleabilidad personal técnico y gestión I+D	5.130,00	0,00	0,00	0,00	0,00	5.130,00	5.130,00
122042 2D00 64	Formación y empleabilidad personal técnico y gestión I+D	65.660,86	0,00	0,00	0,00	0,00	65.660,86	65.660,86
122043 2D00 64	Programa Ramón y Cajal	28.987,04	0,00	0,00	0,00	0,00	28.987,04	6.157,56
122044 2C00 13	Centro de Colecciones Científicas (CECOUAL)	0,00	0,00	131,97	0,00	0,00	131,97	0,00

MODIFICACIONES DE CRÉDITO Y REMANENTES DE CRÉDITO

Crédito	Descripción	Incorporaciones de crédito	Ampl. Crédito y Créd. Extraord.	Transferencias de crédito	Generación por ingresos	Bajas por anulación	Total Modificaciones	Remanente
122044 2C00 151	Centro de Colecciones Científicas (CECOUAL)	0,00	0,00	133,18	0,00	0,00	133,18	0,00
122044 2C00 16	Centro de Colecciones Científicas (CECOUAL)	0,00	0,00	84,84	0,00	0,00	84,84	13,20
122044 2C00 2	Centro de Colecciones Científicas (CECOUAL)	3.049,56	849,89	37.315,51	575,00	0,00	41.789,96	27.395,58
122044 2C00 60	Centro de Colecciones Científicas (CECOUAL)	260,80	0,00	0,00	0,00	0,00	260,80	260,80
122044 2C00 64	Centro de Colecciones Científicas (CECOUAL)	12.338,55	3.655,48	39.075,71	0,00	0,00	55.069,74	26.141,79
122046 2D00 64	FPU 2015	56.726,21	0,00	106.564,00	0,00	0,00	163.290,21	95.869,45
122047 2I00 64	Subvención IAC 2012	13.015,14	0,00	0,00	0,00	0,00	13.015,14	13.015,14
122048 2I00 64	Subvención Castillejo 2016	6.723,45	0,00	0,00	0,00	0,00	6.723,45	6.723,45
122049 2I00 64	Subvención Estancias senior 2016	6.991,82	0,00	0,00	0,00	0,00	6.991,82	6.991,82
122050 2D00 64	FPU 2014	277.350,52	0,00	-250.718,00	638,69	0,00	27.271,21	27.271,21
122051 2I00 64	PSA, Convenio contratos predoctorales y estancias	0,65	0,00	0,00	60.000,00	0,00	60.000,65	60.000,65
122052 2H00 60	Infraestructura FEDER 2015	3.245,59	0,00	0,00	0,00	0,00	3.245,59	3.245,59
122052 2H00 64	Infraestructura FEDER 2015	6,00	0,00	0,00	0,00	0,00	6,00	6,00
122053 2C00 16	Cernep, Transferencia Docencia e Investigación	38,06	0,00	0,00	0,00	0,00	38,06	38,06
122053 2C00 2	Cernep, Transferencia Docencia e Investigación	5.076,42	0,00	0,00	1.070,00	0,00	6.146,42	5.183,43
122053 2C00 60	Cernep, Transferencia Docencia e Investigación	167,40	0,00	0,00	0,00	0,00	167,40	167,40
122053 2C00 64	Cernep, Transferencia Docencia e Investigación	1,86	0,00	0,00	1.000,00	0,00	1.001,86	1.001,86
122054 2D00 64	Programa Ramón y Cajal 2015	37.494,48	0,00	0,00	0,00	0,00	37.494,48	28.757,24
122055 2I00 60	Apoyo infraestructura científica	0,00	0,00	-100.000,00	0,00	21.544,00	-121.544,00	165.200,00
122056 2G00 64	Becas postdoctorales Hipatia	287.609,57	26.573,56	145.950,00	0,00	0,00	460.133,13	82.276,75
122057 2I00 151	SERVICIO PERIFÉRICO INVESTIGACIÓN Y DESARROLLO BASADO EN DRONES	0,00	0,00	2.000,00	0,00	0,00	2.000,00	1.000,00
122057 2I00 16	SERVICIO PERIFÉRICO INVESTIGACIÓN Y DESARROLLO BASADO EN DRONES	0,00	0,00	628,00	0,00	0,00	628,00	583,14
122057 2I00 2	SERVICIO PERIFÉRICO INVESTIGACIÓN Y DESARROLLO BASADO EN DRONES	7.268,17	1.084,04	-2.653,00	1.250,00	0,00	6.949,21	5.340,69
122057 2I00 60	SERVICIO PERIFÉRICO INVESTIGACIÓN Y DESARROLLO BASADO EN DRONES	354,95	0,00	0,00	0,00	0,00	354,95	354,95
122057 2I00 64	SERVICIO PERIFÉRICO INVESTIGACIÓN Y DESARROLLO BASADO EN DRONES	7.000,00	0,00	0,00	0,00	0,00	7.000,00	4.313,10
122058 2I00 64	Contratos Jóvenes Investigadores 2017, Junta de Andalucía	128,17	0,00	0,00	0,00	0,00	128,17	128,17
122059 2F00 64	Técnicos de apoyo 2015	3.953,06	0,00	0,00	0,00	0,00	3.953,06	3.953,06
122060 2D00 64	Políticas propias de Investigación	99.111,89	0,00	-17.699,43	0,00	0,00	81.412,46	81.412,46
122061 2D00 2	Contratos Predoctorales FPI 2016	2.082,55	0,00	0,00	0,00	0,00	2.082,55	582,75
122061 2D00 64	Contratos Predoctorales FPI 2016	96.609,15	0,00	0,00	0,00	0,00	96.609,15	102.457,55

MODIFICACIONES DE CRÉDITO Y REMANENTES DE CRÉDITO

Crédito	Descripción	Incorporaciones de crédito	Ampl. Crédito y Créd. Extraord.	Transferencias de crédito	Generación por ingresos	Bajas por anulación	Total Modificaciones	Remanente
122062 2I00 2	Centro de Apoyo a la Investigación	17.632,20	11.497,93	69.210,01	0,00	0,00	98.340,14	44.383,34
122062 2I00 60	Centro de Apoyo a la Investigación	1.742,88	0,00	95.648,42	0,00	0,00	97.391,30	22.256,30
122062 2I00 64	Centro de Apoyo a la Investigación	5.143,79	1.877,31	-3.635,88	0,00	0,00	3.385,22	3.385,22
122064 2D00 64	Becas FPU 2016	126.384,12	0,00	0,00	0,00	0,00	126.384,12	71.080,31
122065 2D00 64	Juan de la Cierva 2016	25.597,56	0,00	-5.532,79	0,00	0,00	20.064,77	2.061,02
122065 2D00 700	Juan de la Cierva 2016	0,00	0,00	5.532,79	0,00	0,00	5.532,79	0,00
122066 2D00 64	Técnicos de Apoyo 2016	13.689,65	0,00	3.800,00	0,00	0,00	17.489,65	8.794,13
122067 2I00 64	CONTRATOS RAMÓN Y CAJAL 2016	28.940,66	7.458,80	0,00	0,00	0,00	36.399,46	27.274,68
122068 2I00 64	CONTRATOS JÓVENES INVESTIGADORES 2018, JUNTA DE ANDALUCÍA	5.446,37	0,00	-2.889,95	0,00	0,00	2.556,42	1.637,55
122068 2I00 750	CONTRATOS JÓVENES INVESTIGADORES 2018, JUNTA DE ANDALUCÍA	0,00	0,00	2.889,95	0,00	0,00	2.889,95	0,00
122069 2I00 64	Estancias senior y Castillejo 2017	188,10	0,00	0,00	0,00	0,00	188,10	188,10
122070 2D00 2	Contratos Predoctorales FPI 2017	6.250,00	0,00	0,00	0,00	0,00	6.250,00	6.250,00
122070 2D00 64	Contratos Predoctorales FPI 2017	30.458,62	0,00	0,00	0,00	0,00	30.458,62	29.518,01
122071 2I00 2	MOVILIDAD MINISTERIO 2018, MODALIDAD A Y JOSÉ CASTILLEJO	59,71	0,00	0,00	0,00	0,00	59,71	59,71
122071 2I00 64	MOVILIDAD MINISTERIO 2018, MODALIDAD A Y JOSÉ CASTILLEJO	62.513,26	0,00	-52.714,85	0,00	0,00	9.798,41	7.086,91
122071 2I00 701	MOVILIDAD MINISTERIO 2018, MODALIDAD A Y JOSÉ CASTILLEJO	0,00	0,00	7.397,85	0,00	0,00	7.397,85	0,00
122072 2D00 64	FPU 2017	197.776,11	0,00	96.918,24	0,00	0,00	294.694,35	146.817,87
122073 2C00 16	Centro de Investigación de Economía Social (CIDES)	16,14	0,00	0,00	0,00	0,00	16,14	16,14
122073 2C00 2	Centro de Investigación de Economía Social (CIDES)	618,15	1.120,02	1.924,72	0,00	0,00	3.662,89	1.340,33
122073 2C00 60	Centro de Investigación de Economía Social (CIDES)	0,00	0,00	6.140,88	0,00	0,00	6.140,88	1.959,00
122073 2C00 64	Centro de Investigación de Economía Social (CIDES)	4.846,39	3.363,86	3.474,62	0,00	0,00	11.684,87	11.684,87
122074 2C00 2	C.I.M. de Economía y Desarrollo Sostenible (CIMEDES)	0,00	8.537,63	-49,78	0,00	0,00	8.487,85	8.140,10
122074 2C00 64	C.I.M. de Economía y Desarrollo Sostenible (CIMEDES)	4.178,76	10.720,66	22.019,65	0,00	0,00	36.919,07	25.165,35
122075 2I00 2	Proyecto de diseño y puesta en marcha Biblioteca Municipal	0,00	0,00	0,00	22.500,00	0,00	22.500,00	22.500,00
122075 2I00 64	Proyecto de diseño y puesta en marcha Biblioteca Municipal	92.894,18	0,00	0,00	0,00	0,00	92.894,18	55.745,64
122076 2C00 2	CISAP, Centro de Investigación en Salud y Administr. Pública	0,00	0,00	10.613,04	0,00	0,00	10.613,04	1.377,09
122076 2C00 64	CISAP, Centro de Investigación en Salud y Administr. Pública	3.860,64	17.639,80	-4.076,01	0,00	0,00	17.424,43	17.424,43

MODIFICACIONES DE CRÉDITO Y REMANENTES DE CRÉDITO

Crédito	Descripción	Incorporaciones de crédito	Ampl. Crédito y Créd. Extraord.	Transferencias de crédito	Generación por ingresos	Bajas por anulación	Total Modificaciones	Remanente
122077 2H00 2	Convocatoria FEDER 2014-2020	644.716,14	0,00	0,00	0,00	0,00	644.716,14	644.716,14
122078 2H00 2	Infraestructura FEDER 2018	2,00	0,00	0,00	0,00	0,00	2,00	2,00
122078 2H00 60	Infraestructura FEDER 2018	334.272,53	0,00	30.000,00	0,00	0,00	364.272,53	11.272,53
122078 2H00 64	Infraestructura FEDER 2018	34.261,84	0,00	-30.000,00	0,00	0,00	4.261,84	4.261,84
122079 2D00 64	Garantía Juvenil fase 3 – Junta.	83.078,10	0,00	63.350,00	0,00	0,00	146.428,10	33.674,66
122080 2D00 64	Convenio Fundación ONCE 20189	18.386,29	0,00	8.281,80	12.000,00	0,00	38.668,09	18.459,25
122081 2I00 2	Estancias FPU 2018	851,21	0,00	-851,21	0,00	0,00	0,00	0,00
122081 2I00 64	Estancias FPU 2018	6,71	0,00	-6,71	0,00	0,00	0,00	0,00
122081 2I00 701	Estancias FPU 2018	0,00	0,00	909,64	0,00	0,00	909,64	0,00
122082 2I00 2	Movilidad Ministerio 2019.	4,25	0,00	3.648,71	0,00	0,00	3.652,96	5,97
122082 2I00 64	Movilidad Ministerio 2019.	53.275,75	0,00	-8.233,43	952,60	0,00	45.994,92	30.065,17
122082 2I00 701	Movilidad Ministerio 2019.	0,00	0,00	4.584,72	0,00	0,00	4.584,72	0,00
122083 2D00 2	Contratos FPI 2018	0,00	0,00	1.534,11	0,00	0,00	1.534,11	0,00
122083 2D00 64	Contratos FPI 2018	22.324,54	0,00	1.465,89	0,00	0,00	23.790,43	62.774,21
122084 2D00 64	Contratos PEJ2018 Garantía Juvenil Ministerio	69.747,16	9.087,32	308.772,70	0,00	0,00	387.607,18	708.560,17
122085 2D00 64	CONTRATOS FPU 2018	105.410,02	0,00	262.284,07	0,00	0,00	367.694,09	27.637,04
122086 5A00 13	Centro de Documentación Europea	4.256,69	0,00	30.786,43	0,00	0,00	35.043,12	3.022,61
122086 5A00 151	Centro de Documentación Europea	225,00	0,00	225,00	0,00	0,00	450,00	225,00
122086 5A00 16	Centro de Documentación Europea	2.083,73	0,00	13.792,12	0,00	0,00	15.875,85	4.724,74
122086 5A00 2	Centro de Documentación Europea	5.342,85	0,00	-18.595,46	0,00	20.000,00	-33.252,61	3,38
122086 5A00 482	Centro de Documentación Europea	0,00	0,00	-18.017,13	0,00	0,00	-18.017,13	982,87
122086 5A00 60	Centro de Documentación Europea	91,75	0,00	0,00	0,00	0,00	91,75	91,75
122087 2D00 64	Contratos PTA 2018 2018	29.675,37	0,00	0,00	0,00	0,00	29.675,37	20.899,81
122088 2D00 64	CONTRATOS JUAN DE LA CIERVA INCORPORACIÓN 2018	33.877,00	0,00	-8.000,00	0,00	0,00	25.877,00	27.716,44
122089 2D00 64	Fase 4 Garantía Juvenil	730.640,00	0,00	0,00	0,00	0,00	730.640,00	646.418,88
122090 2H00 2	Ayudas Infraestructura 2019	0,00	0,00	4.562,81	0,00	0,00	4.562,81	587,86
122090 2H00 60	Ayudas Infraestructura 2019	0,00	0,00	4.060.587,36	0,00	0,00	4.060.587,36	691.584,78
122090 2H00 64	Ayudas Infraestructura 2019	3.258.898,08	0,00	-3.228.398,08	0,00	0,00	30.500,00	30.500,00
122091 2H00 60	Proyectos UAL-Feder 2018	881.701,00	0,00	-869.576,31	0,00	0,00	12.124,69	12.124,69
122092 2H00 60	Infraestructura Junta 2019	0,00	0,00	313.745,00	0,00	0,00	313.745,00	271.194,00
122092 2H00 64	Infraestructura Junta 2019	272.538,75	0,00	-272.538,75	0,00	0,00	0,00	0,00
122093 2D00 64	Doctores Junta 2019	621.750,00	0,00	0,00	0,00	0,00	621.750,00	621.750,00
122094 7A00 66	Pabellón Científico de Ciencias Naturales	0,00	0,00	252.697,68	0,00	0,00	252.697,68	18.558,64
122095 2D00 64	CONTRATOS FPI 2019	0,00	0,00	11.250,00	0,00	0,00	11.250,00	5.636,40

MODIFICACIONES DE CRÉDITO Y REMANENTES DE CRÉDITO

Crédito	Descripción	Incorporaciones de crédito	Ampl. Crédito y Créd. Extraord.	Transferencias de crédito	Generación por ingresos	Bajas por anulación	Total Modificaciones	Remanente
122096 2D00 64	CONTRATOS FPU 2019	0,00	0,00	107.000,00	0,00	0,00	107.000,00	52.316,06
122097 2D00 64	CONTRATOS PTA 2019	0,00	0,00	48.726,00	0,00	0,00	48.726,00	44.625,19
122098 2D00 64	Presupuesto de Programas de Investigación	0,00	0,00	0,00	0,00	483.563,44	-483.563,44	0,00
122099 2A00 2	Reintegros Proyectos Investigación	480,61	0,00	-157,96	0,00	0,00	322,65	251,79
122099 2A00 342	Reintegros Proyectos Investigación	0,00	0,00	3.228,73	0,00	0,00	3.228,73	0,00
122099 2A00 64	Reintegros Proyectos Investigación	8,00	0,00	394,95	0,00	0,00	402,95	402,95
122099 2A00 700	Reintegros Proyectos Investigación	52.503,89	0,00	-47.205,97	0,00	0,00	5.297,92	3.323,39
122099 2A00 750	Reintegros Proyectos Investigación	490,56	0,00	44.135,20	0,00	0,00	44.625,76	490,56
122100 5A00 2	Vicerrectorado de Posgrado, Empleabilidad y Relaciones Empresas..	130,63	0,00	-2.262,21	0,00	0,00	-2.131,58	5.781,91
122100 5A00 60	Vicerrectorado de Posgrado, Empleabilidad y Relaciones Empresas..	0,00	0,00	0,00	0,00	0,00	0,00	18,20
122101 3G00 16	Servicio Universitario de Empleo	525,00	0,00	435,69	0,00	0,00	960,69	282,95
122101 3G00 2	Servicio Universitario de Empleo	29.758,55	0,00	-448,50	176,40	0,00	29.486,45	29.463,27
122101 3G00 481	Servicio Universitario de Empleo	178.039,67	0,00	-435,69	10.287,00	1.800,00	186.090,98	262.699,78
122101 3G00 482	Servicio Universitario de Empleo	1.026,34	0,00	0,00	0,00	0,00	1.026,34	1.026,34
122102 3G00 16	Becas de Formación de la UAL	38,06	0,00	0,00	0,00	0,00	38,06	38,06
122102 3G00 482	Becas de Formación de la UAL	103.725,37	0,00	85.039,70	0,00	0,00	188.765,07	148.496,92
122103 3G00 16	Agencia de Colocación	47,37	0,00	130,35	0,00	0,00	177,72	32,49
122103 3G00 2	Agencia de Colocación	15.107,52	22.923,09	-34.217,09	25.479,34	4.000,00	25.292,86	17.566,16
122103 3G00 60	Agencia de Colocación	0,00	0,00	901,69	0,00	0,00	901,69	0,00
122103 3G00 751	Agencia de Colocación	0,00	0,00	400,00	0,00	0,00	400,00	0,00
122104 3G00 2	Programa de Autoempleo	6.988,28	0,00	0,00	0,00	0,00	6.988,28	6.988,28
122105 1A20 16	Centro de Lenguas	2,98	0,00	0,00	0,00	0,00	2,98	2,98
122105 1A20 2	Centro de Lenguas	21.810,20	0,00	-4.872,04	27.692,32	0,00	44.630,48	48.206,58
122105 1A20 60	Centro de Lenguas	551,22	0,00	4.527,46	0,00	0,00	5.078,68	68,13
122106 5A00 2	Interacción con la sociedad y las empresas	33.973,29	0,00	-46.160,96	0,00	100.000,00	-112.187,67	65.199,74
122106 5A00 60	Interacción con la sociedad y las empresas	1.814,62	0,00	0,00	0,00	0,00	1.814,62	2.759,71
122106 5A00 64	Interacción con la sociedad y las empresas	106,49	0,00	0,00	0,00	0,00	106,49	106,49
122107 5A00 16	Proyectos e Iniciativas Emprendedoras	145,23	0,00	548,35	0,00	0,00	693,58	306,30
122107 5A00 2	Proyectos e Iniciativas Emprendedoras	5.137,72	0,00	-14.292,10	0,00	0,00	-9.154,38	2.806,16
122107 5A00 60	Proyectos e Iniciativas Emprendedoras	0,00	0,00	9.890,81	0,00	0,00	9.890,81	9.890,81
122108 3G00 16	Programa Univergem	48,41	0,00	3.783,90	0,00	0,00	3.832,31	7,92
122108 3G00 2	Programa Univergem	56.321,23	0,00	-52.090,90	0,00	0,00	4.230,33	3.455,93
122108 3G00 481	Programa Univergem	661,37	0,00	28.800,00	0,00	0,00	29.461,37	2.854,91

MODIFICACIONES DE CRÉDITO Y REMANENTES DE CRÉDITO

Crédito	Descripción	Incorporaciones de crédito	Ampl. Crédito y Créd. Extraord.	Transferencias de crédito	Generación por ingresos	Bajas por anulación	Total Modificaciones	Remanente
122123 1A10 2	Apoyo a Prácticas de Enseñanzas Oficiales	3.922,71	0,00	-24.032,74	0,00	20.000,00	-40.110,03	788,39
122124 1A10 151	Centro de Posgrado y Formación Continua	0,00	0,00	3.000,00	0,00	0,00	3.000,00	0,00
122124 1A10 16	Centro de Posgrado y Formación Continua	0,00	0,00	1.242,12	0,00	0,00	1.242,12	1.165,99
122124 1A10 2	Centro de Posgrado y Formación Continua	27.651,10	0,00	-5.772,30	0,00	20.000,00	1.878,80	28.334,65
122124 1A10 482	Centro de Posgrado y Formación Continua	1.046,30	0,00	-446,49	0,00	0,00	599,81	5.599,81
122124 1A10 60	Centro de Posgrado y Formación Continua	0,00	0,00	446,49	0,00	0,00	446,49	0,00
122125 1A10 2	Másteres Oficiales	6.867,18	0,00	-64.725,66	0,00	42.622,00	-100.480,48	17.519,52
122125 1A10 482	Másteres Oficiales	0,00	0,00	-4.541,14	0,00	0,00	-4.541,14	458,86
122201 2H00 60	Programa FEDER	201.746,04	0,00	0,00	0,00	0,00	201.746,04	201.746,04
122203 7A00 2	Mantenimiento de Infraestructuras	0,00	0,00	229.056,22	0,00	0,00	229.056,22	88.540,76
122203 7A00 60	Mantenimiento de Infraestructuras	301,79	3.160.000,00	-3.150.942,38	0,00	0,00	9.359,41	12.812,44
122203 7A00 66	Mantenimiento de Infraestructuras	0,00	0,00	537.573,22	0,00	0,00	537.573,22	377.165,29
122216 7A00 2	Remodelación de Edificios	20.516,91	0,00	6.029,05	0,00	0,00	26.545,96	30,88
122216 7A00 60	Remodelación de Edificios	71.051,82	0,00	91.000,83	0,00	0,00	162.052,65	36.184,05
122216 7A00 66	Remodelación de Edificios	316.244,90	0,00	-181.147,43	0,00	0,00	135.097,47	24.716,44
122230 7A00 2	Construcción Campo de Fútbol	10.530,63	0,00	0,00	0,00	0,00	10.530,63	10.530,63
122232 7A00 60	CEI A3 2009	192.387,50	0,00	0,00	0,00	0,00	192.387,50	187.048,73
122241 7A00 16	Equipamiento e Infraestructura	42,00	0,00	-42,00	0,00	0,00	0,00	0,00
122241 7A00 2	Equipamiento e Infraestructura	35.849,17	700.000,00	-420.174,00	0,00	0,00	315.675,17	17.517,81
122241 7A00 60	Equipamiento e Infraestructura	27.783,34	0,00	656.941,14	0,00	0,00	684.724,48	180.752,93
122241 7A00 64	Equipamiento e Infraestructura	8.124,66	0,00	-8.124,66	0,00	0,00	0,00	0,00
122241 7A00 66	Equipamiento e Infraestructura	13.953,15	0,00	-13.953,15	0,00	0,00	0,00	0,00
122242 7A00 2	Inversiones PAU	25.310,10	0,00	-7.793,60	0,00	0,00	17.516,50	12.207,62
122242 7A00 60	Inversiones PAU	1.418.131,85	0,00	-1.350.000,00	0,00	622.856,64	-554.724,79	646.740,61
122242 7A00 66	Inversiones PAU	336.036,97	0,00	1.400.443,60	0,00	0,00	1.736.480,57	815.075,70
122243 7A00 2	REMODELACIÓN CENTRO DEL ESTUDIANTE	0,00	0,00	7.139,00	0,00	0,00	7.139,00	0,00
122243 7A00 60	REMODELACIÓN CENTRO DEL ESTUDIANTE	0,00	0,00	62.920,00	0,00	0,00	62.920,00	62.920,00
122243 7A00 66	REMODELACIÓN CENTRO DEL ESTUDIANTE	0,00	440.000,00	-70.059,00	0,00	0,00	369.941,00	440.742,58
122245 7A00 60	Remanente no afectado 2020	0,00	0,00	0,00	0,00	0,00	0,00	0,00
122246 7A00 2	Edificio de usos múltiples	0,00	0,00	204.700,00	0,00	0,00	204.700,00	14.174,04
122247 7A00 2	Edificio de Informática	0,00	0,00	200.000,00	0,00	0,00	200.000,00	200.000,00
122300 5A00 2	Vicerrectorado de Ordenación Académica	0,00	0,00	-43,90	0,00	0,00	-43,90	11.548,50
122301 1A10 13	Apoyo Innovación Docente Virtual y Formación del Profesorado (NUE	0,00	0,00	3.658,33	0,00	0,00	3.658,33	0,00

MODIFICACIONES DE CRÉDITO Y REMANENTES DE CRÉDITO

Crédito	Descripción	Incorporaciones de crédito	Ampl. Crédito y Créd. Extraord.	Transferencias de crédito	Generación por ingresos	Bajas por anulación	Total Modificaciones	Remanente
122301 1A10 151	Apoyo Innovación Docente Virtual y Formación del Profesorado (NUE	0,00	0,00	35.271,37	0,00	0,00	35.271,37	2.262,51
122301 1A10 16	Apoyo Innovación Docente Virtual y Formación del Profesorado (NUE	0,00	0,00	13.741,21	0,00	0,00	13.741,21	11.995,61
122301 1A10 2	Apoyo Innovación Docente Virtual y Formación del Profesorado (NUE	99.981,22	0,00	-161.496,51	0,00	45.019,00	-106.534,29	52.394,88
122301 1A10 482	Apoyo Innovación Docente Virtual y Formación del Profesorado (NUE	0,00	0,00	0,00	0,00	0,00	0,00	6.000,00
122301 1A10 483	Apoyo Innovación Docente Virtual y Formación del Profesorado (NUE	1.248,49	0,00	8.924,03	133,80	0,00	10.306,32	4.166,26
122301 1A10 60	Apoyo Innovación Docente Virtual y Formación del Profesorado (NUE	1.105,95	0,00	0,00	0,00	0,00	1.105,95	1.105,95
122301 1A10 64	Apoyo Innovación Docente Virtual y Formación del Profesorado (NUE	0,00	0,00	12.000,00	0,00	0,00	12.000,00	12.000,00
122400 5A00 2	Vicerrectorado de Transformación Digital	0,00	0,00	-8.587,28	0,00	0,00	-8.587,28	2.653,56
122400 5A00 60	Vicerrectorado de Transformación Digital	0,00	0,00	7.174,26	0,00	0,00	7.174,26	762,99
122401 7F00 16	Servicios TICs	0,00	0,00	532,51	0,00	0,00	532,51	242,05
122401 7F00 2	Servicios TICs	7.674,05	0,00	-25.093,38	4.462,80	0,00	-12.956,53	1.525,99
122401 7F00 60	Servicios TICs	203,40	0,00	-5.000,24	0,00	0,00	-4.796,84	203,16
122500 5A00 16	Vicerrectorado de Estudiantes, Igualdad e Inclusión	1,59	0,00	903,06	0,00	0,00	904,65	420,55
122500 5A00 2	Vicerrectorado de Estudiantes, Igualdad e Inclusión	65,42	0,00	-24.588,18	10,00	0,00	-24.512,76	1.247,36
122500 5A00 481	Vicerrectorado de Estudiantes, Igualdad e Inclusión	0,00	0,00	0,00	0,00	0,00	0,00	6.000,00
122500 5A00 60	Vicerrectorado de Estudiantes, Igualdad e Inclusión	124,08	0,00	1.235,21	0,00	0,00	1.359,29	76,93
122505 1A10 16	Selectividad	329,19	0,00	0,00	0,00	0,00	329,19	183,96
122505 1A10 2	Selectividad	171,04	0,00	-12.332,00	0,00	0,00	-12.160,96	488,01
122505 1A10 480	Selectividad	0,00	0,00	16.492,00	0,00	0,00	16.492,00	492,00
122506 1A10 151	Acceso Mayores de 25 años	0,00	0,00	18.164,04	0,00	0,00	18.164,04	0,00
122506 1A10 16	Acceso Mayores de 25 años	260,38	0,00	0,00	0,00	0,00	260,38	260,38
122506 1A10 2	Acceso Mayores de 25 años	0,00	0,00	-18.164,04	0,00	0,00	-18.164,04	5.479,15
122508 3F00 151	Apoyo al Voluntariado	0,00	0,00	450,00	0,00	0,00	450,00	0,00
122508 3F00 16	Apoyo al Voluntariado	62,86	0,00	141,42	0,00	0,00	204,28	138,62
122508 3F00 2	Apoyo al Voluntariado	6.218,65	0,00	-615,06	0,00	0,00	5.603,59	5.153,69
122508 3F00 60	Apoyo al Voluntariado	21,40	0,00	0,00	0,00	0,00	21,40	21,40
122509 3F00 2	Ayudas al Estudio y Acción Social	0,00	0,00	29.732,70	1.000,00	0,00	30.732,70	30.092,82
122509 3F00 480	Ayudas al Estudio y Acción Social	1,48	0,00	-42.057,70	0,00	0,00	-42.056,22	30,99
122509 3F00 481	Ayudas al Estudio y Acción Social	2.500,98	0,00	137.968,00	113.734,00	0,00	254.202,98	273.999,37

MODIFICACIONES DE CRÉDITO Y REMANENTES DE CRÉDITO

Crédito	Descripción	Incorporaciones de crédito	Ampl. Crédito y Créd. Extraord.	Transferencias de crédito	Generación por ingresos	Bajas por anulación	Total Modificaciones	Remanente
122511 3F00 2	Alojamiento con Personas Mayores	3.147,08	0,00	0,00	0,00	0,00	3.147,08	3.147,08
122511 3F00 483	Alojamiento con Personas Mayores	337,80	0,00	0,00	0,00	0,00	337,80	337,80
122516 5A00 151	Oficina de Atención al Estudiante	0,00	0,00	2.000,00	0,00	0,00	2.000,00	0,00
122516 5A00 16	Oficina de Atención al Estudiante	98,34	0,00	514,00	0,00	0,00	612,34	612,34
122516 5A00 2	Oficina de Atención al Estudiante	438,75	0,00	-20.614,00	0,00	0,00	-20.175,25	10.744,91
122516 5A00 480	Oficina de Atención al Estudiante	0,00	0,00	11.500,00	0,00	0,00	11.500,00	0,00
122520 5A00 2	Consejo de Estudiantes	834,54	0,00	-6.170,25	0,00	0,00	-5.335,71	1.113,64
122520 5A00 480	Consejo de Estudiantes	0,84	0,00	0,00	0,00	0,00	0,84	0,84
122520 5A00 60	Consejo de Estudiantes	0,00	0,00	1.170,25	0,00	0,00	1.170,25	44,46
122523 5A00 2	Delegaciones de Estudiantes	0,00	0,00	-278,78	0,00	0,00	-278,78	3.026,66
122524 5A00 480	FOMENTO DE COMPETENCIAS LINGÜÍSTICAS, JUNTA DE ANDALUCIA	0,00	0,00	33.785,00	0,00	0,00	33.785,00	134,09
122524 5A00 481	FOMENTO DE COMPETENCIAS LINGÜÍSTICAS, JUNTA DE ANDALUCIA	115.825,86	0,00	-33.785,00	30.698,00	0,00	112.738,86	50.379,45
122525 5A00 2	Ayudas Universidad Competencia Lingüística	0,00	0,00	0,00	65,00	0,00	65,00	65,00
122525 5A00 480	Ayudas Universidad Competencia Lingüística	9.767,86	0,00	0,00	0,00	0,00	9.767,86	1.707,86
122526 3F00 481	SUBVENCIÓN ENTIDAD RED.ES, FORMACIÓN ESTUDIANTES	5.632,53	0,00	0,00	0,00	0,00	5.632,53	5.632,53
122527 3F00 16	Igualdad de Género	106,34	0,00	510,50	0,00	0,00	616,84	423,20
122527 3F00 2	Igualdad de Género	10.897,36	0,00	29.835,26	0,00	25.000,00	15.732,62	28.953,92
122527 3F00 60	Igualdad de Género	42,30	0,00	138,00	0,00	0,00	180,30	180,30
122528 3F00 16	Atención a la Diversidad Funcional	193,64	0,00	145,23	0,00	0,00	338,87	0,00
122528 3F00 2	Atención a la Diversidad Funcional	50.018,35	0,00	-336,93	10.658,69	0,00	60.340,11	45.434,75
122529 3F00 16	Campus Inclusivo	66,30	0,00	0,00	0,00	0,00	66,30	66,30
122529 3F00 2	Campus Inclusivo	1.391,31	0,00	0,00	0,00	0,00	1.391,31	1.391,31
122530 3F00 13	Subvención IAM	0,00	0,00	950,00	0,00	0,00	950,00	0,00
122530 3F00 151	Subvención IAM	0,00	0,00	10.500,00	0,00	0,00	10.500,00	0,00
122530 3F00 16	Subvención IAM	0,00	0,00	3.023,18	0,00	0,00	3.023,18	2.116,50
122530 3F00 2	Subvención IAM	7.500,00	0,00	42.908,65	0,00	0,00	50.408,65	29.419,59
122550 5A00 16	Vicerrectorado de Comunicación y Extensión Universitaria	14,83	0,00	0,00	0,00	0,00	14,83	14,83
122550 5A00 2	Vicerrectorado de Comunicación y Extensión Universitaria	108,91	0,00	-9.257,35	0,00	0,00	-9.148,44	925,84
122550 5A00 60	Vicerrectorado de Comunicación y Extensión Universitaria	0,00	0,00	3.947,76	0,00	0,00	3.947,76	0,00
122552 3E00 151	Editorial Universidad de Almería	87,68	0,00	4.089,51	0,00	0,00	4.177,19	687,68

MODIFICACIONES DE CRÉDITO Y REMANENTES DE CRÉDITO

Crédito	Descripción	Incorporaciones de crédito	Ampl. Crédito y Créd. Extraord.	Transferencias de crédito	Generación por ingresos	Bajas por anulación	Total Modificaciones	Remanente
122552 3E00 16	Editorial Universidad de Almería	62,49	0,00	522,67	0,00	0,00	585,16	334,10
122552 3E00 2	Editorial Universidad de Almería	60.651,16	0,00	-6.064,44	16.154,75	3.691,00	67.050,47	65.064,80
122552 3E00 60	Editorial Universidad de Almería	1.806,08	0,00	907,50	0,00	0,00	2.713,58	578,90
122556 3B00 151	Proyecto Atalaya 2013	360,00	0,00	787,00	0,00	0,00	1.147,00	0,00
122556 3B00 16	Proyecto Atalaya 2013	381,06	0,00	77,10	0,00	0,00	458,16	338,00
122556 3B00 2	Proyecto Atalaya 2013	89.221,24	0,00	-4.456,28	3.500,00	12.510,00	75.754,96	134.591,77
122556 3B00 480	Proyecto Atalaya 2013	104,55	0,00	0,00	0,00	0,00	104,55	104,55
122556 3B00 60	Proyecto Atalaya 2013	117,40	0,00	0,00	0,00	0,00	117,40	117,40
122557 3B00 2	Subvención CACOCU Atalaya, Producción audiovisual	6.803,50	0,00	0,00	0,00	0,00	6.803,50	1.324,62
122558 3B00 151	Actividades Culturales	0,00	0,00	543,75	0,00	0,00	543,75	0,00
122558 3B00 16	Actividades Culturales	10,10	0,00	518,92	0,00	0,00	529,02	39,43
122558 3B00 2	Actividades Culturales	130,93	0,00	-54.985,37	0,00	0,00	-54.854,44	678,00
122558 3B00 480	Actividades Culturales	0,00	0,00	1.200,00	0,00	0,00	1.200,00	0,00
122558 3B00 60	Actividades Culturales	0,00	0,00	20.149,49	0,00	0,00	20.149,49	0,00
122558 3B00 64	Actividades Culturales	0,00	0,00	18.148,79	0,00	0,00	18.148,79	0,00
122560 3E00 2	EDITORIAL UAL, GESTIÓN DE REVISTAS ELECTRÓNICAS	6.128,09	0,00	-8.634,70	361,40	0,00	-2.145,21	9.854,79
122561 7H00 16	Comunicaciones	0,00	0,00	306,30	0,00	0,00	306,30	306,30
122561 7H00 2	Comunicaciones	6.775,96	0,00	73.386,91	3.305,79	50.000,00	33.468,66	51.881,16
122561 7H00 441	Comunicaciones	0,00	0,00	1.815,00	0,00	0,00	1.815,00	0,00
122561 7H00 60	Comunicaciones	0,00	0,00	-10.775,89	0,00	0,00	-10.775,89	1.224,52
122600 5A00 2	Vicerrectorado de Deportes, Sostenibilidad y Universidad Saludabl	0,00	0,00	-2.885,63	0,00	0,00	-2.885,63	1.383,93
122601 3A00 151	Secretariado de Deportes	0,00	0,00	240,00	0,00	0,00	240,00	0,00
122601 3A00 16	Secretariado de Deportes	0,00	0,00	306,30	0,00	0,00	306,30	209,48
122601 3A00 2	Secretariado de Deportes	20.464,75	0,00	-78.365,97	0,00	95.932,02	-153.833,24	31.777,44
122601 3A00 480	Secretariado de Deportes	0,00	0,00	-4.000,00	0,00	0,00	-4.000,00	0,00
122601 3A00 485	Secretariado de Deportes	0,00	0,00	300,00	0,00	0,00	300,00	0,00
122601 3A00 60	Secretariado de Deportes	306,50	0,00	11.351,27	0,00	0,00	11.657,77	3.432,65
122602 3A00 2	Adecuación de Centro Deportivo	0,00	0,00	-42.258,37	0,00	0,00	-42.258,37	24,20
122602 3A00 60	Adecuación de Centro Deportivo	0,00	0,00	38.408,87	0,00	0,00	38.408,87	30.855,00
122603 3A00 16	Ayudas a Deportistas	12,44	0,00	-12,44	0,00	0,00	0,00	0,00
122603 3A00 2	Ayudas a Deportistas	2.055,16	0,00	-14.162,16	0,00	0,00	-12.107,00	0,00
122603 3A00 480	Ayudas a Deportistas	0,00	0,00	-23.368,00	0,00	0,00	-23.368,00	0,00
122603 3A00 481	Ayudas a Deportistas	1.132,02	0,00	-1.132,02	0,00	20.000,00	-20.000,00	0,00
122603 3A00 60	Ayudas a Deportistas	0,00	0,00	17.116,66	0,00	0,00	17.116,66	17.116,66

MODIFICACIONES DE CRÉDITO Y REMANENTES DE CRÉDITO

Crédito	Descripción	Incorporaciones de crédito	Ampl. Crédito y Créd. Extraord.	Transferencias de crédito	Generación por ingresos	Bajas por anulación	Total Modificaciones	Remanente
122604 5B00 2	Secretariado de Prevención de Riesgos Laborales	24.538,18	59.773,03	93.371,10	2.290,10	0,00	179.972,41	27.631,97
122604 5B00 60	Secretariado de Prevención de Riesgos Laborales	19,91	0,00	4.730,25	0,00	0,00	4.750,16	740,22
122605 3F00 151	Unidad de Atención Psicológica	0,00	0,00	800,00	0,00	0,00	800,00	800,00
122605 3F00 16	Unidad de Atención Psicológica	161,60	0,00	548,35	0,00	0,00	709,95	322,67
122605 3F00 2	Unidad de Atención Psicológica	556,79	0,00	-17.848,99	215,00	0,00	-17.077,20	4.123,33
122605 3F00 64	Unidad de Atención Psicológica	0,00	0,00	6.520,64	0,00	0,00	6.520,64	6.520,64
122606 3F00 16	Secretariado para la Universidad Saludable	0,00	0,00	306,30	0,00	0,00	306,30	306,30
122606 3F00 2	Secretariado para la Universidad Saludable	100,93	0,00	-15.509,93	10,00	0,00	-15.399,00	3.085,13
122607 3F00 2	Secretariado para la Sostenibilidad	0,00	0,00	-50.479,92	0,00	0,00	-50.479,92	24.235,53
122607 3F00 60	Secretariado para la Sostenibilidad	0,00	0,00	0,00	0,00	0,00	0,00	14.879,49
122607 3F00 64	Secretariado para la Sostenibilidad	0,00	0,00	0,00	0,00	0,00	0,00	0,00
122607 3F00 66	Secretariado para la Sostenibilidad	0,00	0,00	14.049,31	0,00	0,00	14.049,31	14.049,31
122608 3F00 2	Jornadas CRUE	0,00	0,00	15.100,00	3.400,00	1.600,00	16.900,00	11.832,82
122650 5A00 151	Vicerrectorado de Planificación Estratégica y Profesorado	0,00	0,00	7.600,00	0,00	0,00	7.600,00	0,00
122650 5A00 16	Vicerrectorado de Planificación Estratégica y Profesorado	0,00	0,00	460,00	0,00	0,00	460,00	460,00
122650 5A00 2	Vicerrectorado de Planificación Estratégica y Profesorado	0,00	0,00	-9.545,24	0,00	0,00	-9.545,24	4.449,08
122650 5A00 60	Vicerrectorado de Planificación Estratégica y Profesorado	0,00	0,00	156,09	0,00	0,00	156,09	0,00
122651 5A00 60	Becas áreas deficitarias Gerty Cori	0,00	0,00	3.643,31	0,00	0,00	3.643,31	3.643,31
122651 5A00 64	Becas áreas deficitarias Gerty Cori	243.398,05	0,00	256.356,69	0,00	0,00	499.754,74	235.056,32
122652 6A00 2	Tribunales de Oposiciones a Cuerpos Docnetes	0,00	0,00	-5.149,62	0,00	0,00	-5.149,62	4.850,38
122800 5A00 16	Vicerrectorado de Internacionalización	495,96	0,00	3.871,05	0,00	0,00	4.367,01	3.058,44
122800 5A00 2	Vicerrectorado de Internacionalización	3.118,34	0,00	-49.790,68	21.420,96	0,00	-25.251,38	36.086,91
122800 5A00 480	Vicerrectorado de Internacionalización	34,69	0,00	0,00	0,00	0,00	34,69	4.834,69
122800 5A00 60	Vicerrectorado de Internacionalización	109,79	0,00	-15.000,00	0,00	0,00	-14.890,21	11.446,71
122800 5A00 64	Vicerrectorado de Internacionalización	231,87	0,00	0,00	0,00	0,00	231,87	231,87
122801 4B00 2	Secretariado de Cooperación al Desarrollo	0,00	0,00	3.408,39	11.661,89	0,00	15.070,28	3.541,99
122801 4B00 480	Secretariado de Cooperación al Desarrollo	0,00	0,00	-80.000,00	0,00	0,00	-80.000,00	0,00
122801 4B00 483	Secretariado de Cooperación al Desarrollo	0,00	0,00	57.235,91	0,00	350.000,00	-292.764,09	2.281,30
122801 4B00 485	Secretariado de Cooperación al Desarrollo	0,00	0,00	40.000,00	0,00	0,00	40.000,00	0,00
122802 4A00 13	Programa de Movilidad Erasmus	0,00	0,00	21.720,00	0,00	0,00	21.720,00	17.709,87
122802 4A00 16	Programa de Movilidad Erasmus	0,00	0,00	6.972,38	0,00	0,00	6.972,38	5.439,06

MODIFICACIONES DE CRÉDITO Y REMANENTES DE CRÉDITO

Crédito	Descripción	Incorporaciones de crédito	Ampl. Crédito y Créd. Extraord.	Transferencias de crédito	Generación por ingresos	Bajas por anulación	Total Modificaciones	Remanente
122802 4A00 2	Programa de Movilidad Erasmus	1.512,58	0,00	18.024,32	1.745,00	0,00	21.281,90	236,06
122802 4A00 410	Programa de Movilidad Erasmus	0,00	0,00	7.839,00	0,00	0,00	7.839,00	7.722,00
122802 4A00 480	Programa de Movilidad Erasmus	172,23	0,00	-20.078,18	0,00	0,00	-19.905,95	5.094,05
122802 4A00 483	Programa de Movilidad Erasmus	636.640,75	0,00	111.955,77	12.155,00	319.339,33	441.412,19	1.168.345,23
122802 4A00 485	Programa de Movilidad Erasmus	100,00	0,00	-29,61	500,00	0,00	570,39	570,39
122803 4A00 2	Programa de Movilidad ISEP	17.531,05	0,00	0,00	9.383,06	0,00	26.914,11	17.417,66
122803 4A00 483	Programa de Movilidad ISEP	38.948,88	0,00	-609,50	0,00	0,00	38.339,38	32.401,88
122804 4A00 13	Otros Programas de Movilidad	0,00	0,00	21.700,00	0,00	0,00	21.700,00	21.700,00
122804 4A00 16	Otros Programas de Movilidad	0,00	0,00	6.846,00	0,00	0,00	6.846,00	6.846,00
122804 4A00 2	Otros Programas de Movilidad	0,00	0,00	0,00	0,00	0,00	0,00	7.875,50
122804 4A00 480	Otros Programas de Movilidad	7.232,10	61.503,76	-40.119,42	0,00	0,00	28.616,44	163.616,44
122804 4A00 483	Otros Programas de Movilidad	3.426,58	0,00	11.573,42	42.520,00	0,00	57.520,00	71.020,00
122807 4A00 2	Devoluciones Erasmus	8.108,13	0,00	-7.930,96	0,00	0,00	177,17	0,00
122807 4A00 483	Devoluciones Erasmus	49.145,74	0,00	-77.648,08	36.163,04	0,00	7.660,70	7.660,70
122809 4A00 13	Programa Erasmus Mundus	36.350,56	0,00	-30.000,00	0,00	0,00	6.350,56	6.350,56
122809 4A00 16	Programa Erasmus Mundus	13.425,03	0,00	0,00	0,00	0,00	13.425,03	13.425,03
122809 4A00 2	Programa Erasmus Mundus	3.965,16	0,00	0,00	0,00	0,00	3.965,16	3.965,16
122812 4B00 2	Proyecto EACEA, MARHABA	25,51	0,00	0,00	0,00	0,00	25,51	25,51
122812 4B00 483	Proyecto EACEA, MARHABA	30.981,35	0,00	0,00	0,00	0,00	30.981,35	30.981,35
122814 4B00 13	Contingencias Proyectos Cooperación	0,00	0,00	43.300,00	0,00	0,00	43.300,00	39.409,87
122814 4B00 16	Contingencias Proyectos Cooperación	0,00	0,00	13.692,00	0,00	0,00	13.692,00	12.245,94
122814 4B00 2	Contingencias Proyectos Cooperación	5.605,49	0,00	11.365,27	0,00	0,00	16.970,76	16.470,76
122814 4B00 342	Contingencias Proyectos Cooperación	0,00	0,00	3.990,67	0,00	0,00	3.990,67	0,00
122814 4B00 411	Contingencias Proyectos Cooperación	52.736,20	0,00	-28.446,00	0,00	0,00	24.290,20	22.273,24
122814 4B00 483	Contingencias Proyectos Cooperación	43,00	0,00	0,00	0,00	0,00	43,00	43,00
122817 4A00 13	KA107 MOVILIDAD ERASMUS PAISES ASOCIADOS	37.003,10	0,00	21.600,00	0,00	0,00	58.603,10	23.591,93
122817 4A00 16	KA107 MOVILIDAD ERASMUS PAISES ASOCIADOS	11.862,31	0,00	6.846,00	0,00	0,00	18.708,31	5.693,67
122817 4A00 2	KA107 MOVILIDAD ERASMUS PAISES ASOCIADOS	1.027,20	0,00	8.911,16	0,00	0,00	9.938,36	960,03
122817 4A00 483	KA107 MOVILIDAD ERASMUS PAISES ASOCIADOS	1.266.682,10	0,00	-37.388,33	1.890,09	127.204,00	1.103.979,86	1.419.534,59
122818 4A00 2	Programa Umove	130.359,65	0,00	3.500,00	10.500,00	0,00	144.359,65	144.199,58
122892 4A00 2	Becas y Personal ceiA3 Internacionales	3.211,16	0,00	0,00	4.191,24	0,00	7.402,40	7.402,40
122892 4A00 483	Becas y Personal ceiA3 Internacionales	23.339,16	0,00	0,00	0,00	0,00	23.339,16	23.339,16
122900 2D00 64	CONTRATO JUAN DE LA CIERVA 2019	0,00	0,00	29.250,00	0,00	0,00	29.250,00	29.250,00
122901 2D00 64	Garantía Juvenil fase 5	0,00	0,00	0,00	0,00	0,00	0,00	658.407,00
122902 2D00 64	Garantía Juvenil fase 6	0,00	0,00	0,00	405.878,83	0,00	405.878,83	699.092,00

MODIFICACIONES DE CRÉDITO Y REMANENTES DE CRÉDITO

Crédito	Descripción	Incorporaciones de crédito	Ampl. Crédito y Créd. Extraord.	Transferencias de crédito	Generación por ingresos	Bajas por anulación	Total Modificaciones	Remanente
122980 2G00 16	Escuela Internacional de Doctorado	483,61	0,00	551,32	0,00	0,00	1.034,93	1.034,93
122980 2G00 2	Escuela Internacional de Doctorado	9.778,81	0,00	-58.041,81	3.363,00	0,00	-44.900,00	24.134,93
122980 2G00 482	Escuela Internacional de Doctorado	0,00	0,00	-9.094,50	0,00	0,00	-9.094,50	3.681,50
122980 2G00 60	Escuela Internacional de Doctorado	3.055,59	0,00	14.309,53	0,00	0,00	17.365,12	3.217,62
122980 2G00 64	Escuela Internacional de Doctorado	0,00	0,00	2.601,50	0,00	0,00	2.601,50	0,00
122981 2G00 2	Tribunales de Tesis Doctorales	0,00	0,00	-32.214,36	0,00	0,00	-32.214,36	17.785,64
122983 2G00 2	ACTIVIDADES FORMATIVAS EIDUAL FORMATIVAS EIDUAL	0,00	0,00	12.575,00	0,00	0,00	12.575,00	51,23
122984 2G00 2	FINANCIACIÓN PÉNDULO DE FOUCAULT	41.624,00	0,00	-41.624,00	0,00	0,00	0,00	0,00
135033 1A10 151	Máster para la abogacía	0,00	0,00	400,00	0,00	0,00	400,00	0,00
135033 1A10 16	Máster para la abogacía	0,00	0,00	102,80	0,00	0,00	102,80	102,80
135033 1A10 2	Máster para la abogacía	0,00	12.986,35	35.797,20	0,00	0,00	48.783,55	130,55
135034 1A20 2	Máster de Energía Solar	0,00	286,41	15.147,25	0,00	0,00	15.433,66	29,62
137001 4A00 2	Doctorado Educación Guayaquil	15.985,38	0,00	0,00	0,00	0,00	15.985,38	15.973,38
137001 4A00 480	Doctorado Educación Guayaquil	9,00	0,00	0,00	0,00	0,00	9,00	9,00
137002 4A00 2	Doctorados Guatemala	12.039,42	0,00	0,00	0,00	0,00	12.039,42	12.039,42
137003 4A00 151	Máster y Doctorado en Sexología, Asociación Quito	0,00	0,00	14.525,00	0,00	0,00	14.525,00	0,00
137003 4A00 16	Máster y Doctorado en Sexología, Asociación Quito	0,00	0,00	2.554,85	0,00	0,00	2.554,85	1.115,41
137003 4A00 2	Máster y Doctorado en Sexología, Asociación Quito	83.965,58	0,00	-17.079,85	626,00	0,00	67.511,73	54.547,17
137004 4A00 2	Doctorado en Sexología, Univ. Autónoma de Santo Domingo	37.698,50	0,00	0,00	0,00	0,00	37.698,50	37.698,50
137005 4A00 2	Internacionales, Coordinación China	132.383,47	0,00	0,00	3.941,38	0,00	136.324,85	137.504,76
137005 4A00 60	Internacionales, Coordinación China	3.297,75	0,00	0,00	0,00	0,00	3.297,75	3.297,75
137007 4A00 2	Programa Doctorado en Educación, Fundación Nexos, Argentina	398,40	0,00	0,00	0,00	0,00	398,40	398,40
137008 4A00 151	Convenio Universidad Asunción, Paraguay	750,00	0,00	0,00	0,00	0,00	750,00	750,00
137008 4A00 16	Convenio Universidad Asunción, Paraguay	80,25	0,00	0,00	0,00	0,00	80,25	80,25
137008 4A00 2	Convenio Universidad Asunción, Paraguay	8.083,80	0,00	0,00	0,00	0,00	8.083,80	8.083,80
137009 4A00 2	Convenio Univ. Autónoma Santiago de Guayaquil, Doctorado CCE.	2.950,57	0,00	0,00	14.525,50	0,00	17.476,07	17.356,02
137011 2G00 16	DOCTORADO ANÁLISIS FUNCIONAL EN CONTEXTOS CLÍNICOS	32,29	0,00	0,00	0,00	0,00	32,29	32,29
137014 2G00 2	DOCTORADO EDUCACIÓN	0,00	0,00	2.998,50	0,00	0,00	2.998,50	2.998,50
137015 2G00 2	DOCTORADO CIENCIAS ECONÓMICAS, EMPRESARIALES Y JURÍDICAS	0,00	0,00	6.366,76	0,00	0,00	6.366,76	4.883,59
137016 2G00 2	DOCTORADO CIENCIAS HUMANAS Y SOCIALES	0,00	0,00	5.501,89	0,00	0,00	5.501,89	5.501,89

MODIFICACIONES DE CRÉDITO Y REMANENTES DE CRÉDITO

Crédito	Descripción	Incorporaciones de crédito	Ampl. Crédito y Créd. Extraord.	Transferencias de crédito	Generación por ingresos	Bajas por anulación	Total Modificaciones	Remanente
137017 2G00 151	DOCTORADO INFORMÁTICA	0,00	0,00	689,00	0,00	0,00	689,00	0,00
137017 2G00 16	DOCTORADO INFORMÁTICA	0,00	0,00	177,07	0,00	0,00	177,07	89,70
137017 2G00 2	DOCTORADO INFORMÁTICA	0,00	0,00	12.120,91	0,00	0,00	12.120,91	174,98
137018 2G00 2	DOCTORADO TECNOLOGÍA DE INVERNADEROS	0,00	0,00	7.559,85	0,00	0,00	7.559,85	4.284,64
137021 2G00 16	DOCTORADO SALUD, PSICOLOGÍA Y PSIQUIATRÍA	25,43	0,00	-0,30	0,00	0,00	25,13	25,13
137021 2G00 2	DOCTORADO SALUD, PSICOLOGÍA Y PSIQUIATRÍA	0,00	10,46	6.208,79	0,00	0,00	6.219,25	2.069,60
137023 2G00 2	DOCTORADO CIENCIAS MÉDICAS	0,00	0,00	3.006,36	0,00	0,00	3.006,36	3.006,36
137024 4A00 2	Máster en Sexología, Universidad Autónoma de Chile	30.894,25	0,00	-16.794,25	10.200,00	0,00	24.300,00	24.300,00
137025 2G00 2	DOCTORADO AGRICULTURA PROTEGIDA	0,00	0,00	5.351,89	0,00	0,00	5.351,89	3.401,89
137026 2G00 2	DOCTORADO BIOTECNOLOGÍA Y BIOPROCESOS	0,00	0,00	5.501,89	0,00	0,00	5.501,89	5.501,89
137027 2G00 2	DOCTORADO CIENCIAS APLICADAS AL MEDIO AMBIENTE	0,00	0,00	5.501,89	0,00	0,00	5.501,89	5.501,89
137028 2G00 2	DOCTORADO MATEMÁTICAS	0,00	0,00	4.000,00	0,00	0,00	4.000,00	4.000,00
137029 2G00 2	DOCTORADO QUÍMICA AVANZADA	0,00	0,00	980,00	0,00	0,00	980,00	980,00
141001 1A20 16	Centro de Formación Continua	236,35	0,00	0,00	0,00	0,00	236,35	236,35
141001 1A20 2	Centro de Formación Continua	407.299,67	43.415,58	25.977,90	0,00	50.024,50	426.668,65	400.123,78
141001 1A20 482	Centro de Formación Continua	0,00	0,00	0,00	0,00	0,00	0,00	5.000,00
141002 1A20 2	Becas del Centro de Formación Continua	833,08	0,00	9.216,65	0,00	0,00	10.049,73	10.049,73
141002 1A20 480	Becas del Centro de Formación Continua	1,83	0,00	36.000,00	0,00	0,00	36.001,83	12,88
141015 1A20 151	Curso Intervención en el trastorno del espectro autista...	0,00	0,00	400,00	0,00	0,00	400,00	0,00
141015 1A20 2	Curso Intervención en el trastorno del espectro autista...	3.803,80	0,00	-598,00	0,00	0,00	3.205,80	450,79
141023 1A20 16	Máster en Demencias y enfermedad de Alzheimer	163,23	0,00	0,00	0,00	0,00	163,23	163,23
141031 1A20 2	Experto en Salud Pública y promoción de la Salud	180,88	0,00	0,00	0,00	0,00	180,88	180,88
141036 1A20 151	Curso Desarrollo de la Competencia Trabajo en Equipo...	0,00	0,00	1.130,00	0,00	0,00	1.130,00	0,00
141036 1A20 2	Curso Desarrollo de la Competencia Trabajo en Equipo...	4,12	0,00	-1.058,18	180,00	0,00	-874,06	565,94
141036 1A20 60	Curso Desarrollo de la Competencia Trabajo en Equipo...	0,01	0,00	0,00	0,00	0,00	0,01	0,01
141037 1A20 16	Máster Propio en Resolución de Conflictos en el Ámbito Escolar	128,56	0,00	0,00	0,00	0,00	128,56	128,56
141039 1A20 2	Curso Arqueología Subacuática: Introducc. Al Patrimonio Cult...	14,75	0,00	0,00	0,00	0,00	14,75	14,75
141041 1A20 16	Máster en Dificultades y Trastornos de Aprendizaje...	107,90	0,00	0,00	0,00	0,00	107,90	107,90
141059 1A20 2	Curso de Auxiliares de Protocolo	98,48	0,00	0,00	0,00	0,00	98,48	98,48
141063 1A20 16	Curso Máster propio en Salud Pública	79,43	0,00	0,00	0,00	0,00	79,43	79,43
141065 1A20 2	Máster Propio Clínico en Cirugía Bucal...	631,04	0,00	0,00	0,00	0,00	631,04	631,04
141066 1A20 16	Curso Experto Universitario en Dependencia y Atención...	138,48	0,00	0,00	0,00	0,00	138,48	138,48

MODIFICACIONES DE CRÉDITO Y REMANENTES DE CRÉDITO

Crédito	Descripción	Incorporaciones de crédito	Ampl. Crédito y Créd. Extraord.	Transferencias de crédito	Generación por ingresos	Bajas por anulación	Total Modificaciones	Remanente
141069 1A20 16	Curso Master Propio en Políticas Jurídicas del Derecho	738,80	0,00	0,00	0,00	0,00	738,80	738,80
141078 1A20 16	Curso Especialista en Técnicas y Prácticas de Intervención	23,69	0,00	0,00	0,00	0,00	23,69	23,69
141082 1A20 151	Curso Especialista en Protecc. fitosanitaria de los cultivos hort	800,00	0,00	2.400,00	0,00	0,00	3.200,00	0,00
141082 1A20 16	Curso Especialista en Protecc. fitosanitaria de los cultivos hort	437,73	0,00	0,00	0,00	0,00	437,73	83,00
141082 1A20 2	Curso Especialista en Protecc. fitosanitaria de los cultivos hort	10.076,25	0,00	-3.972,00	0,00	0,00	6.104,25	5.704,25
141083 1A20 151	Curso Especialista en Fertirriego aplicado a los cultivos hort.	0,00	0,00	2.000,00	0,00	0,00	2.000,00	2.000,00
141083 1A20 16	Curso Especialista en Fertirriego aplicado a los cultivos hort.	31,38	0,00	125,62	0,00	0,00	157,00	125,60
141083 1A20 2	Curso Especialista en Fertirriego aplicado a los cultivos hort.	7.422,50	0,00	-2.125,62	6.612,30	0,00	11.909,18	25.133,78
141086 1A20 16	Curso Especialista en Contextos Innovadores de Intervención...	19,13	0,00	0,00	0,00	0,00	19,13	19,13
141091 1A20 2	Máster Propio en Trabajo Social Avanzado	0,00	13,88	0,00	0,00	0,00	13,88	13,88
143099 3D00 13	Cursos de Verano, Gastos Generales	0,00	0,00	750,00	0,00	0,00	750,00	0,00
143099 3D00 151	Cursos de Verano, Gastos Generales	5.080,00	0,00	10.416,00	0,00	0,00	15.496,00	750,00
143099 3D00 16	Cursos de Verano, Gastos Generales	6.197,88	0,00	1.971,04	0,00	0,00	8.168,92	4.201,97
143099 3D00 2	Cursos de Verano, Gastos Generales	66.191,25	12.986,25	7.274,30	4.850,00	107.316,00	-16.014,20	103.963,93
143099 3D00 60	Cursos de Verano, Gastos Generales	3.786,33	0,00	0,00	0,00	0,00	3.786,33	988,69
143099 3D00 64	Cursos de Verano, Gastos Generales	0,00	0,00	35.688,95	0,00	0,00	35.688,95	0,00
144063 3C00 13	Ens. N. R. - Mayores en la Univ.	3.762,00	0,00	6.724,00	0,00	0,00	10.486,00	3.710,00
144063 3C00 151	Ens. N. R. - Mayores en la Univ.	1.673,17	0,00	38.987,73	0,00	0,00	40.660,90	4.046,40
144063 3C00 16	Ens. N. R. - Mayores en la Univ.	5.595,57	0,00	9.659,57	0,00	0,00	15.255,14	8.124,87
144063 3C00 2	Ens. N. R. - Mayores en la Univ.	80.763,04	1.690,89	-57.540,85	55.000,00	47.475,00	32.438,08	120.722,23
144063 3C00 60	Ens. N. R. - Mayores en la Univ.	0,00	0,00	1.536,23	0,00	0,00	1.536,23	0,00
144130 1A20 2	Título Propio Detective Privado	1.779,45	0,00	0,00	0,00	0,00	1.779,45	1.779,45
144293 1A20 2	Curso Detective Privado: Granada	8.294,08	0,00	0,00	0,00	0,00	8.294,08	8.294,08
144299 1A20 16	Curso Especialista en asesoramiento financiero	163,08	0,00	0,00	0,00	0,00	163,08	163,08
144299 1A20 2	Curso Especialista en asesoramiento financiero	14.344,59	0,00	0,00	0,00	0,00	14.344,59	14.344,59
144311 1A20 16	Curso Técnicas de contención muscular y vendaje...	189,70	0,00	0,00	0,00	0,00	189,70	163,16
144311 1A20 2	Curso Técnicas de contención muscular y vendaje...	703,36	0,00	0,00	0,00	0,00	703,36	703,36
144324 1A20 16	Máster en Dirección y gestión de los recursos humanos	822,94	0,00	0,00	0,00	0,00	822,94	822,94

MODIFICACIONES DE CRÉDITO Y REMANENTES DE CRÉDITO

Crédito	Descripción	Incorporaciones de crédito	Ampl. Crédito y Créd. Extraord.	Transferencias de crédito	Generación por ingresos	Bajas por anulación	Total Modificaciones	Remanente
144324 1A20 2	Máster en Dirección y gestión de los recursos humanos	1.503,79	0,00	-96,80	0,00	0,00	1.406,99	1.406,99
144368 1A20 2	Experto en Gestión de servicios sociales	990,21	0,00	0,00	0,00	0,00	990,21	990,21
144372 1A20 16	Experto en Enfermedades neurodegenerativas: las demencias	97,23	0,00	0,00	0,00	0,00	97,23	97,23
144392 1A20 151	Especialista en Horticultura protegida	0,00	0,00	16.280,00	0,00	0,00	16.280,00	810,00
144392 1A20 16	Especialista en Horticultura protegida	7,01	0,00	288,48	0,00	0,00	295,49	153,35
144392 1A20 2	Especialista en Horticultura protegida	19.635,71	0,00	-18.553,38	0,00	0,00	1.082,33	15.669,83
144396 1A20 2	Especialista en Asesoramiento financiamiento europeo	7.566,69	0,00	0,00	0,00	0,00	7.566,69	7.566,69
144402 1A20 16	Curso Gestión y análisis de la empresa familiar	201,79	0,00	-201,79	0,00	0,00	0,00	0,00
144408 1A20 2	Taller de Domótica básica	15,18	0,00	0,00	0,00	0,00	15,18	15,18
144438 1A20 2	Taller de Psicoterapia sistémica	220,32	0,00	-10,00	0,00	90,00	120,32	417,32
144468 1A20 2	Curso Especialista en Coaching	5.543,64	0,00	0,00	0,00	360,00	5.183,64	5.163,71
144500 1A20 2	Curso Especialista en Igualdad, Políticas Públicas y Bienestar...	223,56	0,00	0,00	0,00	0,00	223,56	223,56
144529 1A20 2	Taller de domótica nivel intermedio	392,01	0,00	0,00	0,00	0,00	392,01	392,01
144531 1A20 2	Experto Comunicación en Lengua de Signos Española A1 y A2	286,81	0,00	0,00	0,00	0,00	286,81	286,81
144533 1A20 2	Curso Superior de Dirección de la Seguridad Privada	402,00	0,00	0,00	0,00	0,00	402,00	402,00
144544 1A20 2	Experto en Bases de la Sexología	143,04	0,00	0,00	0,00	0,00	143,04	143,04
144555 1A20 151	Master Propio en Urgencias y Cuidados Críticos de Enfermería	750,00	0,00	-750,00	0,00	0,00	0,00	0,00
144555 1A20 16	Master Propio en Urgencias y Cuidados Críticos de Enfermería	366,55	0,00	-356,55	0,00	0,00	10,00	10,00
144555 1A20 2	Master Propio en Urgencias y Cuidados Críticos de Enfermería	0,00	0,00	3.456,00	0,00	0,00	3.456,00	0,00
144559 1A20 16	Máster Propio en Musicoterapia	40,84	0,00	0,00	0,00	0,00	40,84	40,84
144559 1A20 2	Máster Propio en Musicoterapia	2.507,69	0,00	0,00	0,00	0,00	2.507,69	2.507,69
144567 1A20 2	Experto en Auditoría Socio-Laboral	136,99	0,00	0,00	0,00	0,00	136,99	136,99
144599 1A20 2	Curso de formación en Avances Sexológicos	378,00	0,00	0,00	0,00	0,00	378,00	378,00
144614 1A20 2	Curso Especialista en Construcción de Videojuegos	68,55	0,00	0,00	0,00	0,00	68,55	68,55
144615 1A20 16	Curso Especialista en Gestión Tributaria y Fiscal	0,23	0,00	0,00	0,00	0,00	0,23	0,23
144615 1A20 2	Curso Especialista en Gestión Tributaria y Fiscal	1.083,02	0,00	0,00	0,00	0,00	1.083,02	1.083,02
144630 1A20 16	Curso Experto en Contabilidad y Fiscalidad	66,81	0,00	0,00	0,00	0,00	66,81	66,81
144630 1A20 2	Curso Experto en Contabilidad y Fiscalidad	961,68	0,00	0,00	0,00	0,00	961,68	961,68
144660 1A20 16	Curso Diseño Asistido por Ordenador en Ingeniería y Arquitectura	205,83	0,00	0,00	0,00	0,00	205,83	205,83

MODIFICACIONES DE CRÉDITO Y REMANENTES DE CRÉDITO

Crédito	Descripción	Incorporaciones de crédito	Ampl. Crédito y Créd. Extraord.	Transferencias de crédito	Generación por ingresos	Bajas por anulación	Total Modificaciones	Remanente
144660 1A20 2	Curso Diseño Asistido por Ordenador en Ingeniería y Arquitectura	202,52	0,00	0,00	0,00	202,50	0,02	67,52
144661 1A20 16	Curso Especialista en Confección, Desarr. Y Anál. De la Informac.	7,03	0,00	0,00	0,00	0,00	7,03	7,03
144682 1A20 2	Curso Experto en Asesoría Jurídica de Empresas	1.157,98	0,00	0,00	0,00	0,00	1.157,98	1.157,98
144684 1A20 2	Curso Study Abroad. Líderes del Futuro	47,04	0,00	0,00	0,00	0,00	47,04	47,04
144687 1A20 16	Master Propio en Asesoría de Empresas	1,92	0,00	0,00	0,00	0,00	1,92	1,92
144687 1A20 2	Master Propio en Asesoría de Empresas	341,72	0,00	0,00	0,00	0,00	341,72	341,72
144692 1A20 151	Curso Especialista en Micología y Fitopatología de Zonas Áridas	0,00	0,00	1.976,40	0,00	0,00	1.976,40	0,00
144692 1A20 2	Curso Especialista en Micología y Fitopatología de Zonas Áridas	694,36	0,00	-2.105,40	0,00	0,00	-1.411,04	2.800,96
144698 1A20 16	Curso Taller de técnicas combinadas manuales...	505,70	0,00	0,00	0,00	0,00	505,70	498,69
144698 1A20 2	Curso Taller de técnicas combinadas manuales...	4.298,57	0,00	0,00	0,00	0,00	4.298,57	4.298,57
144702 1A20 16	Curso Experto en Neuropsicología Clínica: Nivel I	257,63	0,00	0,00	0,00	0,00	257,63	257,63
144702 1A20 2	Curso Experto en Neuropsicología Clínica: Nivel I	3.347,82	0,00	0,00	0,00	0,00	3.347,82	3.347,82
144721 1A20 151	Curso Experto en Terapias Contextuales / Terapias 3.generación	2.670,00	0,00	5.398,00	0,00	0,00	8.068,00	2.069,00
144721 1A20 16	Curso Experto en Terapias Contextuales / Terapias 3.generación	111,15	0,00	36,11	0,00	0,00	147,26	147,26
144721 1A20 2	Curso Experto en Terapias Contextuales / Terapias 3.generación	13.438,81	0,00	-6.182,11	1.116,00	180,00	8.192,70	7.052,40
144760 1A20 2	Curso Superior de Dirección de la Seguridad Privada	739,20	0,00	0,00	0,00	0,00	739,20	739,20
144784 1A20 2	Curso Especialista en EPANET. Redes de Distribución de Agua	114,00	0,00	0,00	0,00	0,00	114,00	114,00
144796 1A20 16	Máster Propio en Producción Hortofrutícola	7,72	0,00	0,00	0,00	0,00	7,72	1,44
144796 1A20 2	Máster Propio en Producción Hortofrutícola	4.235,07	0,00	-318,00	0,00	0,00	3.917,07	3.917,07
144810 1A20 2	Curso Por los Buenos Tratos: Prevención de la Violencia Sexista	28,98	0,00	0,00	0,00	0,00	28,98	28,98
144815 1A20 2	Curso STUDY ABROAD BS1 MANAGERIAL SKILLS AND MARKETING...	983,34	0,00	0,00	0,00	0,00	983,34	983,34
144818 1A20 2	Curso NeuroCoaching y Neuroliderazgo	266,10	0,00	0,00	0,00	0,00	266,10	266,10
144852 1A20 2	Curso Especialista en Evaluación Neuropsicológica	7,50	0,00	0,00	0,00	0,00	7,50	7,50
144853 1A20 2	Curso de Adaptación a Grado en Fisioterapia	0,01	0,00	0,00	0,00	0,00	0,01	0,01
144862 1A20 2	Curso Introducción a la Nutrición Celular Activa	110,29	0,00	0,00	0,00	0,00	110,29	110,29
144863 1A20 2	Curso Detective Privado. Primer Curso	1.300,00	0,00	0,00	0,00	0,00	1.300,00	1.300,00
144870 1A20 16	Curso de Especialista Universitario en Criminología	227,78	0,00	0,00	0,00	0,00	227,78	227,78

MODIFICACIONES DE CRÉDITO Y REMANENTES DE CRÉDITO

Crédito	Descripción	Incorporaciones de crédito	Ampl. Crédito y Créd. Extraord.	Transferencias de crédito	Generación por ingresos	Bajas por anulación	Total Modificaciones	Remanente
144870 1A20 2	Curso de Especialista Universitario en Criminología	351,99	0,00	0,00	0,00	351,00	0,99	0,99
144874 1A20 151	Master Propio en Intervención Profesional con Personas Discapac.	0,00	0,00	54,00	0,00	0,00	54,00	54,00
144874 1A20 16	Master Propio en Intervención Profesional con Personas Discapac.	124,84	0,00	-54,00	0,00	0,00	70,84	70,84
144874 1A20 2	Master Propio en Intervención Profesional con Personas Discapac.	0,07	0,00	0,00	0,00	0,00	0,07	0,07
144881 1A20 2	Curso Voluntariado ambiental	190,00	0,00	0,00	0,00	0,00	190,00	190,00
144886 1A20 16	Curso Herramientas informáticas de simulación y control en Ing.Qu	22,32	0,00	0,00	0,00	0,00	22,32	22,32
144886 1A20 2	Curso Herramientas informáticas de simulación y control en Ing.Qu	190,31	0,00	0,00	0,00	0,00	190,31	190,31
144888 1A20 16	Master Propio en Cinematografía y Televisión	32,01	0,00	0,00	0,00	0,00	32,01	32,01
144888 1A20 2	Master Propio en Cinematografía y Televisión	41,62	0,00	0,00	0,00	0,00	41,62	41,62
144900 1A20 2	CURSO DEPURACIÓN DE AGUAS RESIDUALES EN PEQUEÑAS POBLACIONES	1,50	0,00	0,00	0,00	0,00	1,50	1,50
144904 1A20 2	Curso Especialista Universitario en Rehabilitación Oral y...	22.959,59	0,00	0,00	0,00	0,00	22.959,59	22.959,59
144905 1A20 2	Curso Especialista Universitario en Ortodoncia Clínica y...	144,76	0,00	0,00	0,00	0,00	144,76	144,76
144906 1A20 2	Curso Especialista Universitario en Cirugía Bucal, ...	18.612,60	0,00	0,00	0,00	0,00	18.612,60	18.612,60
144912 1A20 2	Curso de Mediación Familiar	744,11	0,00	0,00	0,00	0,00	744,11	744,11
144917 1A20 16	Master Propio de Intervención Integral Social	7,33	0,00	0,00	0,00	0,00	7,33	7,33
144917 1A20 2	Master Propio de Intervención Integral Social	213,43	0,00	0,00	0,00	0,00	213,43	213,43
144920 1A20 2	Master Propio en Intervención y Emancipación de Jóvenes en ...	487,10	0,00	0,00	0,00	0,00	487,10	487,10
144922 1A20 2	Curso Especialista Universitario en Nutrición Deportiva	1.956,35	0,00	0,00	0,00	0,00	1.956,35	1.956,35
144943 1A20 2	Curso BS1 - Comercio Internacional: Habilidades Directivas y Empr	543,59	0,00	0,00	0,00	0,00	543,59	543,59
144944 1A20 2	Curso BS1 - International Business: Managerial Skills and Entrepr	375,43	0,00	0,00	0,00	0,00	375,43	375,43
144945 1A20 2	Curso SE2 - Horticultura Protegida Sostenible: sistemas de cultiv	221,35	0,00	0,00	0,00	0,00	221,35	221,35
144948 1A20 2	Curso Introduction to Managerial Skills in International Business	85,97	0,00	0,00	0,00	0,00	85,97	85,97
144950 1A20 2	Curso en Gestión Local para Concejales	112,21	0,00	0,00	0,00	0,00	112,21	112,21
144952 1A20 16	Curso Experto en Neuropsicología Clínica: Nivel II	1,54	0,00	0,00	0,00	0,00	1,54	1,54
144952 1A20 2	Curso Experto en Neuropsicología Clínica: Nivel II	904,15	0,00	0,00	0,00	0,00	904,15	904,15

MODIFICACIONES DE CRÉDITO Y REMANENTES DE CRÉDITO

Crédito	Descripción	Incorporaciones de crédito	Ampl. Crédito y Créd. Extraord.	Transferencias de crédito	Generación por ingresos	Bajas por anulación	Total Modificaciones	Remanente
144953 1A20 16	Curso Especialista en Evaluación Neuropsic. En Poblaciones...	13,30	0,00	0,00	0,00	0,00	13,30	13,30
144953 1A20 2	Curso Especialista en Evaluación Neuropsic. En Poblaciones...	34,50	0,00	0,00	0,00	0,00	34,50	34,50
144954 1A20 2	Curso Diseño Asistido por Ordenador con SolidWorks	146,75	0,00	0,00	0,00	0,00	146,75	146,75
144958 1A20 2	Curso Terapia Orofacial y Miofuncional en Pediatría	23,68	0,00	0,00	0,00	0,00	23,68	23,68
144960 1A20 16	Curso La UE, Un Nuevo Impulso para el Empleo, Crecimiento ...	105,49	0,00	0,00	0,00	0,00	105,49	105,49
144974 1A20 2	Curso Introduc. Al desarrollo de aplicaciones de alto rendimiento	7,26	0,00	0,00	0,00	0,00	7,26	7,26
144981 1A20 2	Curso Intervención en entornos multisensoriales con niños...	6,73	0,00	0,00	0,00	0,00	6,73	6,73
144986 1A20 2	Curso Perfecc. en Sistemas de Aplicación de Blanqueo en cubiertas	93,79	0,00	0,00	0,00	0,00	93,79	93,79
144995 1A20 151	Curso Especialista Universitario en Terapias Contextuales...	0,00	0,00	17.910,00	0,00	0,00	17.910,00	600,00
144995 1A20 16	Curso Especialista Universitario en Terapias Contextuales...	71,43	0,00	262,14	0,00	0,00	333,57	185,07
144995 1A20 2	Curso Especialista Universitario en Terapias Contextuales...	6.736,75	0,00	-21.042,14	0,00	0,00	-14.305,39	9.087,87
144997 1A20 16	Curso El uso de los drones en aplicaciones geomáticas	0,02	0,00	0,00	0,00	0,00	0,02	0,02
144997 1A20 2	Curso El uso de los drones en aplicaciones geomáticas	6,25	0,00	0,00	0,00	0,00	6,25	6,25
144998 1A20 16	Curso Especialista en Intervención en Pérdida y Duelo	11,50	0,00	0,00	0,00	0,00	11,50	11,50
144998 1A20 2	Curso Especialista en Intervención en Pérdida y Duelo	1.429,37	0,00	0,00	0,00	0,00	1.429,37	1.429,37
145000 1A20 2	Presupuesto Jornadas, Congresos y similares	0,00	0,00	0,00	0,00	340.200,00	-340.200,00	0,00
145000 3C00 2	Presupuesto Jornadas, Congresos y similares	0,00	0,00	0,00	0,00	0,00	0,00	0,00
145013 1A20 2	España y Portugal en la Unión Europea	609,60	0,00	0,00	0,00	0,00	609,60	609,60
145047 1A20 16	Curso Nacional de Mejora Genética de Plantas 2016	0,71	0,00	0,00	0,00	0,00	0,71	0,71
145047 1A20 2	Curso Nacional de Mejora Genética de Plantas 2016	18.523,49	0,00	0,00	0,00	0,00	18.523,49	18.523,49
145061 1A20 151	Cátedra Santander de Empresa Familiar de la UAL	240,00	0,00	-57,32	0,00	0,00	182,68	182,68
145061 1A20 2	Cátedra Santander de Empresa Familiar de la UAL	1.184,77	0,00	-399,61	0,00	0,00	785,16	16,86
145061 1A20 480	Cátedra Santander de Empresa Familiar de la UAL	7,66	0,00	0,00	0,00	0,00	7,66	7,66
145081 1A20 2	Cátedra Iberoamericana de Prevención de riesgos laborales,...	28.053,94	0,00	-28.053,94	0,00	0,00	0,00	0,00
145081 1A20 60	Cátedra Iberoamericana de Prevención de riesgos laborales,...	410,00	0,00	-410,00	0,00	0,00	0,00	0,00
145084 1A20 2	Seminario permanente de justicia juvenil	7.928,26	0,00	-7.928,26	0,00	0,00	0,00	0,00

MODIFICACIONES DE CRÉDITO Y REMANENTES DE CRÉDITO

Crédito	Descripción	Incorporaciones de crédito	Ampl. Crédito y Créd. Extraord.	Transferencias de crédito	Generación por ingresos	Bajas por anulación	Total Modificaciones	Remanente
145108 1A20 13	Programa Study Abroad, Vicerrectorado de Internacionaliz.	16.742,84	0,00	21.700,00	0,00	0,00	38.442,84	22.882,32
145108 1A20 16	Programa Study Abroad, Vicerrectorado de Internacionaliz.	5.310,01	0,00	7.634,32	0,00	0,00	12.944,33	7.111,68
145108 1A20 2	Programa Study Abroad, Vicerrectorado de Internacionaliz.	152.960,35	0,00	-29.281,67	540,00	209.664,00	-85.445,32	115.115,64
145116 1A20 151	Jornadas Internacionales Graduados en Ciencias de la Salud	0,00	0,00	728,00	0,00	0,00	728,00	728,00
145116 1A20 16	Jornadas Internacionales Graduados en Ciencias de la Salud	0,00	0,00	167,44	0,00	0,00	167,44	167,44
145116 1A20 2	Jornadas Internacionales Graduados en Ciencias de la Salud	106.683,37	0,00	224,56	0,00	60,00	106.847,93	113.708,12
145116 1A20 60	Jornadas Internacionales Graduados en Ciencias de la Salud	1.000,01	0,00	0,00	0,00	0,00	1.000,01	1.000,01
145126 1A20 2	Jornadas de Sexología	187,04	0,00	0,00	0,00	0,00	187,04	187,04
145140 1A20 2	First Lego League	2.819,86	0,00	642,27	4.000,00	0,00	7.462,13	6.923,56
145140 1A20 60	First Lego League	0,31	0,00	1.443,23	0,00	0,00	1.443,54	0,30
145148 1A20 2	Congreso sobre cópulas y sus aplicaciones	587,15	0,00	0,00	0,00	0,00	587,15	587,15
145148 1A20 60	Congreso sobre cópulas y sus aplicaciones	1.003,97	0,00	0,00	0,00	0,00	1.003,97	1.003,97
145153 1A20 16	Congreso SPEA10	1.108,40	0,00	-1.108,40	0,00	0,00	0,00	0,00
145153 1A20 2	Congreso SPEA10	5.235,41	0,00	-5.235,41	0,00	0,00	0,00	0,00
145153 1A20 60	Congreso SPEA10	3.180,00	0,00	-3.180,00	0,00	0,00	0,00	0,00
145153 1A20 64	Congreso SPEA10	2,02	0,00	-2,02	0,00	0,00	0,00	0,00
145156 1A20 16	Seminario Internacional Encuesta Mundial de Valores	93,67	0,00	0,00	0,00	0,00	93,67	36,39
145156 1A20 2	Seminario Internacional Encuesta Mundial de Valores	9.414,85	0,00	0,00	0,00	0,00	9.414,85	9.414,85
145157 1A20 2	XIV Congreso Andaluz de Neuropsicología y II Congreso Iberoam.	43,49	0,00	0,00	0,00	0,00	43,49	43,49
145157 1A20 60	XIV Congreso Andaluz de Neuropsicología y II Congreso Iberoam.	375,00	0,00	0,00	0,00	0,00	375,00	375,00
145160 1A20 2	FORMACIÓN EN CINE Y TV	13,09	0,00	0,00	0,00	0,00	13,09	13,09
145163 1A20 2	IoF2020 Partner & Stakeholder Event	10.918,29	0,00	0,00	0,00	0,00	10.918,29	10.918,29
145173 1A20 2	V Congreso Internacional de la Samuel Beckett Society	1.354,65	0,00	-603,23	0,00	0,00	751,42	0,00
145174 1A20 2	VI Congreso Internac. De Literatura, Lengua y Traducción	3.147,22	0,00	1.852,78	0,00	0,00	5.000,00	0,00
145175 1A20 2	Congreso Mujeres, cultura y sociedad	1.159,09	171,19	0,00	0,00	0,00	1.330,28	666,35
145176 1A20 2	Curso Verano Vélez Blanco 2018	4.160,54	0,00	0,00	0,00	0,00	4.160,54	4.160,54
145176 1A20 60	Curso Verano Vélez Blanco 2018	1.026,74	0,00	0,00	0,00	0,00	1.026,74	1.026,74

MODIFICACIONES DE CRÉDITO Y REMANENTES DE CRÉDITO

Crédito	Descripción	Incorporaciones de crédito	Ampl. Crédito y Créd. Extraord.	Transferencias de crédito	Generación por ingresos	Bajas por anulación	Total Modificaciones	Remanente
145177 1A20 2	Rings, Modules and Hopf Algebras	544,15	119,23	-663,38	0,00	0,00	0,00	0,00
145180 1A20 2	Annual Meeting SOILCARE	8.009,82	0,00	-7.838,00	0,00	0,00	171,82	0,00
145181 1A20 2	II Congreso Internacional de Salud y Ciclo Vital	133,74	165,12	-59,00	0,00	0,00	239,86	239,86
145182 1A20 2	Congreso Internac. Ciencia, Conciencia y Desarrollo...	1.232,90	0,00	-1.150,00	0,00	0,00	82,90	82,90
145183 1A20 2	X GEORGE MOORE INTERNACIONAL CONFERENCE	375,38	46,92	0,00	0,00	0,00	422,30	422,30
145184 1A20 2	CONGRESO INTERNACIONAL ALOJAMIENTOS COLABORATIVOS	1.361,82	424,96	0,00	0,00	0,00	1.786,78	264,65
145185 1A20 151	RECA 12 Reunión Científica sobre Atención	1.430,00	0,00	0,00	0,00	0,00	1.430,00	0,00
145185 1A20 16	RECA 12 Reunión Científica sobre Atención	507,12	0,00	0,00	0,00	0,00	507,12	139,56
145185 1A20 2	RECA 12 Reunión Científica sobre Atención	1.567,97	0,00	150,00	0,00	150,00	1.567,97	1.567,97
145186 1A20 2	5º Congreso de Jóvenes Investigadores en Diseño de Experimentos..	0,00	1.000,00	0,00	0,00	0,00	1.000,00	494,00
145187 1A20 2	VI ISHS Symposium on Papaya	2.758,00	0,00	4.838,00	0,00	0,00	7.596,00	7.596,00
145188 1A20 2	Congreso Historia de la Transición	449,04	0,00	-70,30	0,00	0,00	378,74	1,19
145189 1A20 2	II Congreso Internacional Edgar A. Poe, Spanish Association	3.861,61	636,97	1.686,50	300,00	0,00	6.485,08	1.728,95
145190 1A20 2	LVI OME ALMERÍA 2020	0,00	5.000,00	0,00	0,00	0,00	5.000,00	3.006,34
145192 1A20 2	XXXII INTERNATIONAL CONFERENCE OF THE SPANISH SOCIETY...	0,00	0,00	0,00	800,00	0,00	800,00	925,00
145193 1A20 2	Congreso GreenSys 2025. International Society for Horticultural S	0,00	10.000,00	0,00	1.500,00	0,00	11.500,00	11.500,00
145195 1A20 2	Jornadas Salud, Calidad de vida y Deporte	0,00	0,00	750,00	0,00	0,00	750,00	0,00
145196 1A20 2	XIII Jornadas Educar con corazón	0,00	0,00	775,00	0,00	0,00	775,00	26,00
145198 1A20 2	Jornadas Equidad de género	0,00	0,00	1.357,08	0,00	0,00	1.357,08	1.357,08
145199 1A20 2	Jornadas sobre trata, formas de violencia y tortura contra los ni	0,00	0,00	2.000,00	0,00	0,00	2.000,00	958,35
145600 1A20 2	Presupuesto Actividades Convenio UAL-Diputación	0,00	0,00	0,00	0,00	70.000,00	-70.000,00	0,00
145633 1A20 2	DIPUTACIÓN 2017, VI CONGRESO INTERNACIONAL DE DEPORTE INCLUSIVO	1.500,00	0,00	0,00	0,00	0,00	1.500,00	1.500,00
145644 1A20 2	Diputación 2018, Continuación CPIAF	1.217,26	0,00	0,00	0,00	0,00	1.217,26	0,00
145653 1A20 2	Diputación 2018, ENCUENTRO ALUMNOS CC.ECON.EMPRES.	2.000,00	0,00	0,00	0,00	0,00	2.000,00	2.000,00
145657 1A20 2	Diputación 2018, Mª del Mar Ruiz Domínguez	15.000,00	0,00	0,00	0,00	0,00	15.000,00	15.000,00
145658 1A20 16	Diputación 2018, Instituto de Derecho Local	158,10	0,00	-158,10	0,00	0,00	0,00	0,00
145660 1A20 2	Diputación 2019, TUNA DE DERECHO DE ALMERÍA	1.000,00	0,00	-1.000,00	0,00	0,00	0,00	0,00
145660 1A20 480	Diputación 2019, TUNA DE DERECHO DE ALMERÍA	0,00	0,00	1.000,00	0,00	0,00	1.000,00	0,00

MODIFICACIONES DE CRÉDITO Y REMANENTES DE CRÉDITO

Crédito	Descripción	Incorporaciones de crédito	Ampl. Crédito y Créd. Extraord.	Transferencias de crédito	Generación por ingresos	Bajas por anulación	Total Modificaciones	Remanente
145661 1A20 2	Diputación 2019, Guía de Aves de la UAL	1.500,00	0,00	-1.500,00	0,00	0,00	0,00	0,00
145662 1A20 2	Diputación 2019, Guía de plantas del mundo	3.467,79	0,00	0,00	0,00	0,00	3.467,79	0,00
145666 1A20 2	Diputación 2019, DESGASTE POR EMPATÍA EN LOS PROFESIONALES...	3.010,06	0,00	-333,91	0,00	0,00	2.676,15	0,00
145667 1A20 2	Diputación 2019, DISEÑO Y VALIDACIÓN DE UNA ESCALA ...	51,08	0,00	0,00	0,00	0,00	51,08	51,08
145668 1A20 2	Diputación 2019, ANÁLISIS DE LA HUMANIZACIÓN EN EL ÁMBITO ...	3.224,88	0,00	-2.831,32	0,00	0,00	393,56	0,00
145669 1A20 2	Diputación 2019, Análisis de la violencia y malestar del profes..	2.865,82	0,00	-2.484,38	0,00	0,00	381,44	0,00
145670 1A20 2	Diputación 2019, REVISTA EUROPEAN JOURNAL OF HEALTH RESEARCH	4.400,00	0,00	-4.400,00	0,00	0,00	0,00	0,00
145671 1A20 2	Diputación 2019, REVISTA EUROPEAN JOURNAL OF INVESTIGATION	4.500,00	0,00	-4.500,00	0,00	0,00	0,00	0,00
145672 1A20 2	Diputación 2019, REVISTA EUROPEAN JOURNAL OF EDUCATION ...	5.000,00	0,00	-5.000,00	0,00	0,00	0,00	0,00
145673 1A20 2	Diputación 2019, Edición libro de los viajes de D. Jesús Peregrín	2.500,00	0,00	-2.500,00	0,00	0,00	0,00	0,00
145673 1A20 460	Diputación 2019, Edición libro de los viajes de D. Jesús Peregrín	0,00	0,00	2.500,00	0,00	0,00	2.500,00	0,00
145674 1A20 2	Diputación 2019, Edición libro "El ángel del Cortijo Grande"	2.500,00	0,00	-2.500,00	0,00	0,00	0,00	0,00
145674 1A20 460	Diputación 2019, Edición libro "El ángel del Cortijo Grande"	0,00	0,00	2.500,00	0,00	0,00	2.500,00	0,00
145675 1A20 16	Diputación 2019, INSTITUTO DE DERECHO LOCAL	172,70	0,00	0,00	0,00	0,00	172,70	146,50
145676 1A20 2	Diputación 2019, CPIAF y II Festival Infantil y Juvenil Cinemagua	0,38	0,00	0,00	0,00	0,00	0,38	0,38
145677 1A20 2	Diputación 2020, Proyecto de Economía Sostenible II	0,00	0,00	0,00	0,00	0,00	0,00	20.000,00
145678 1A20 2	Diputación 2020, Mantenimiento y Digitalización CPIAF	0,00	0,00	0,00	0,00	0,00	0,00	500,00
145679 1A20 2	Diputación 2020, Estudio sobre el gravamen del dominio público...	0,00	0,00	0,00	0,00	0,00	0,00	3.000,00
146000 3B00 151	Cursos de Extensión Universitaria	0,00	0,00	828,00	0,00	0,00	828,00	153,00
146000 3B00 16	Cursos de Extensión Universitaria	101,45	0,00	582,06	0,00	0,00	683,51	436,16
146000 3B00 2	Cursos de Extensión Universitaria	6.758,84	2.916,81	10.053,29	1.940,00	2.830,00	18.838,94	3.033,45
146000 3B00 60	Cursos de Extensión Universitaria	0,00	0,00	7.679,20	0,00	0,00	7.679,20	0,00
146004 3B00 2	Aula Taurina	249,01	0,00	0,00	0,00	0,00	249,01	249,01

MODIFICACIONES DE CRÉDITO Y REMANENTES DE CRÉDITO

Crédito	Descripción	Incorporaciones de crédito	Ampl. Crédito y Créd. Extraord.	Transferencias de crédito	Generación por ingresos	Bajas por anulación	Total Modificaciones	Remanente
146005 3B00 2	Curso Ext. Univ., Awakening y Hollywood Dance Bootcamp	1.716,50	0,00	0,00	0,00	0,00	1.716,50	1.716,50
147007 1A20 16	Curso Formación Complementaria en CIENCIAS de la Actividad Física	8,14	0,00	0,00	0,00	0,00	8,14	8,14
147007 1A20 2	Curso Formación Complementaria en CIENCIAS de la Actividad Física	34,05	0,00	0,00	0,00	0,00	34,05	34,05
147008 1A20 16	Curso Técnicas de Relajación en Discapacidad	9,82	0,00	0,00	0,00	0,00	9,82	9,82
147008 1A20 2	Curso Técnicas de Relajación en Discapacidad	42,11	0,00	0,00	0,00	0,00	42,11	42,11
147011 1A20 16	Curso Micronutrición en las Alteraciones del Sistema Nervioso	0,04	0,00	0,00	0,00	0,00	0,04	0,04
147011 1A20 2	Curso Micronutrición en las Alteraciones del Sistema Nervioso	477,86	0,00	0,00	0,00	0,00	477,86	477,86
147012 1A20 16	Curso Avanzado de Resonancia Magnética Nuclear	0,05	0,00	0,00	0,00	0,00	0,05	0,05
147012 1A20 2	Curso Avanzado de Resonancia Magnética Nuclear	0,34	0,00	0,00	0,00	0,00	0,34	0,34
147025 1A20 2	Curso Micronutrición en las Alteraciones del Sistema Cardiovasc.	0,19	0,00	0,00	0,00	0,00	0,19	0,19
147030 1A20 16	Curso El Origen Emocional de la Enfermedad...	0,12	0,00	0,00	0,00	0,00	0,12	0,12
147030 1A20 2	Curso El Origen Emocional de la Enfermedad...	74,86	0,00	0,00	0,00	0,00	74,86	74,86
147031 1A20 2	Curso de Lengua de Signos. A1	765,55	0,00	0,00	0,00	0,00	765,55	765,55
147034 1A20 151	Máster Propio en Intervención Profesional con Personas Mayores	0,00	0,00	50,00	0,00	0,00	50,00	50,00
147034 1A20 16	Máster Propio en Intervención Profesional con Personas Mayores	110,18	0,00	-50,00	0,00	0,00	60,18	60,18
147037 1A20 2	Curso Operación de Cámara de Cine Digital. Nivel Profesional	0,50	0,00	0,00	0,00	0,00	0,50	0,50
147040 1A20 13	Master Propio de Intervención en Atención Temprana	1.010,00	0,00	0,00	0,00	0,00	1.010,00	0,00
147040 1A20 151	Master Propio de Intervención en Atención Temprana	12.120,00	0,00	0,00	0,00	0,00	12.120,00	0,00
147040 1A20 16	Master Propio de Intervención en Atención Temprana	955,24	0,00	-726,92	0,00	0,00	228,32	0,00
147040 1A20 2	Master Propio de Intervención en Atención Temprana	3.261,08	0,00	5.388,92	0,00	0,00	8.650,00	0,00
147042 1A20 151	Máster Propio en Intervención Profesional con Personas con D.	0,00	0,00	265,05	0,00	0,00	265,05	150,00
147042 1A20 16	Máster Propio en Intervención Profesional con Personas con D.	16,99	0,00	29,57	0,00	0,00	46,56	44,10
147042 1A20 2	Máster Propio en Intervención Profesional con Personas con D.	416,57	0,00	-294,62	0,00	0,00	121,95	121,95
147042 1A20 60	Máster Propio en Intervención Profesional con Personas con D.	21,78	0,00	0,00	0,00	0,00	21,78	21,78

MODIFICACIONES DE CRÉDITO Y REMANENTES DE CRÉDITO

Crédito	Descripción	Incorporaciones de crédito	Ampl. Crédito y Créd. Extraord.	Transferencias de crédito	Generación por ingresos	Bajas por anulación	Total Modificaciones	Remanente
147049 1A20 151	Experto Universitario Avanzado en Terapias Contextuales (3Gener)	0,00	0,00	15.515,00	0,00	0,00	15.515,00	8.260,00
147049 1A20 16	Experto Universitario Avanzado en Terapias Contextuales (3Gener)	49,99	0,00	254,34	0,00	0,00	304,33	304,33
147049 1A20 2	Experto Universitario Avanzado en Terapias Contextuales (3Gener)	18.841,76	0,00	-17.198,34	4.410,00	0,00	6.053,42	15.425,15
147053 1A20 2	Curso Mathcad para Ingenieros y Científicos	1,33	0,00	0,00	0,00	0,00	1,33	1,33
147055 1A20 2	Curso de Capacitación sobre Plantas Solares Fotovoltaicas	0,39	0,00	0,00	0,00	0,00	0,39	0,39
147056 1A20 2	Curso Iniciación a la Química en las Ingenierías	58,74	0,00	0,00	0,00	0,00	58,74	58,74
147067 1A20 2	Curso Cómo investigar con los métodos de la Grounded Theor	39,00	0,00	0,00	0,00	0,00	39,00	39,00
147070 1A20 151	Curso Experto en Terapias Contextuales/ Terapias de 3. Generación	8.975,00	0,00	44.110,00	0,00	0,00	53.085,00	12.565,00
147070 1A20 16	Curso Experto en Terapias Contextuales/ Terapias de 3. Generación	769,98	0,00	804,45	0,00	0,00	1.574,43	942,24
147070 1A20 2	Curso Experto en Terapias Contextuales/ Terapias de 3. Generación	85.119,03	0,00	-56.993,50	5.148,00	1.800,00	31.473,53	122.206,89
147070 1A20 60	Curso Experto en Terapias Contextuales/ Terapias de 3. Generación	37,22	0,00	4.179,95	0,00	0,00	4.217,17	1.374,40
147071 1A20 2	Curso Horticultura Protegida: Sistemas de Cultivo sin Suelo...	2.804,91	0,00	-327,55	0,00	0,00	2.477,36	2.477,36
147072 1A20 16	Curso Comercio Internacional: Habilidades Directivas y Emprendim.	54,43	0,00	0,00	0,00	0,00	54,43	54,43
147072 1A20 2	Curso Comercio Internacional: Habilidades Directivas y Emprendim.	453,73	0,00	0,00	0,00	0,00	453,73	453,73
147073 1A20 16	Curso International Business: Managerial Skills and Entrepr.	64,28	0,00	0,00	0,00	0,00	64,28	64,28
147073 1A20 2	Curso International Business: Managerial Skills and Entrepr.	611,09	0,00	0,00	0,00	0,00	611,09	611,09
147074 1A20 16	Curso Introduction to Managerial Skills in International Business	17,19	0,00	0,00	0,00	0,00	17,19	17,19
147074 1A20 2	Curso Introduction to Managerial Skills in International Business	130,85	0,00	0,00	0,00	0,00	130,85	130,85
147075 1A20 2	Curso Experto en Neuropsicología Clínica: Nivel III	524,79	0,00	0,00	0,00	0,00	524,79	524,79
147077 1A20 2	Curso Especialista en Evaluación Neuropsicológica General	65,85	0,00	0,00	0,00	0,00	65,85	65,85

MODIFICACIONES DE CRÉDITO Y REMANENTES DE CRÉDITO

Crédito	Descripción	Incorporaciones de crédito	Ampl. Crédito y Créd. Extraord.	Transferencias de crédito	Generación por ingresos	Bajas por anulación	Total Modificaciones	Remanente
147086 1A20 151	Curso Imágenes del Sur. El audiovisual como medio de comunic. ...	36,32	0,00	0,00	0,00	0,00	36,32	36,32
147086 1A20 16	Curso Imágenes del Sur. El audiovisual como medio de comunic. ...	14,20	0,00	0,00	0,00	0,00	14,20	14,20
147087 1A20 16	Curso Una agenda estratégica para la UE en tiempos de cambio	9,49	0,00	0,00	0,00	0,00	9,49	9,49
147087 1A20 2	Curso Una agenda estratégica para la UE en tiempos de cambio	242,56	0,00	0,00	0,00	0,00	242,56	242,56
147090 1A20 151	Curso Experto Universit. en Fisioterapia Manipulativa Articular..	0,00	0,00	11.334,52	0,00	0,00	11.334,52	11.334,52
147090 1A20 16	Curso Experto Universit. en Fisioterapia Manipulativa Articular..	3.012,01	0,00	3.593,60	0,00	0,00	6.605,61	6.584,49
147090 1A20 2	Curso Experto Universit. en Fisioterapia Manipulativa Articular..	16.905,35	0,00	-16.406,87	0,00	0,00	498,48	1.768,57
147094 1A20 2	Curso Cinefórum de psicopatología	45,00	0,00	0,00	0,00	0,00	45,00	45,00
147095 1A20 2	Curso Especialista en Gestión empresarial con Big Data, Nivel I	1.490,00	0,00	0,00	0,00	0,00	1.490,00	1.490,00
147108 1A20 13	Curso Intervencion en Deporte y Ocio Inclusivo en Infancia y Adol	225,00	0,00	0,00	0,00	0,00	225,00	225,00
147108 1A20 16	Curso Intervencion en Deporte y Ocio Inclusivo en Infancia y Adol	56,30	0,00	0,00	0,00	0,00	56,30	56,30
147108 1A20 2	Curso Intervencion en Deporte y Ocio Inclusivo en Infancia y Adol	59,69	150,41	0,00	0,00	0,00	210,10	210,10
147109 1A20 2	Curso Taller de uso de firma digital y documentos electrónicos	46,50	0,00	0,00	0,00	0,00	46,50	46,50
147114 1A20 2	Curso de cine para niñ@s	99,40	0,00	0,00	0,00	0,00	99,40	99,40
147116 1A20 13	Máster Propio en Sexología	0,00	0,00	2.001,00	0,00	0,00	2.001,00	2.001,00
147116 1A20 151	Máster Propio en Sexología	0,00	0,00	7.151,00	0,00	0,00	7.151,00	7.151,00
147116 1A20 16	Máster Propio en Sexología	774,95	0,00	1.342,67	0,00	0,00	2.117,62	2.117,62
147116 1A20 2	Máster Propio en Sexología	3.868,43	0,00	5.907,58	51.200,00	0,00	60.976,01	60.976,01
147119 1A20 2	Curso JUMP. Emprendimiento_Iniciación	241,25	0,00	-72,75	0,00	0,00	168,50	708,50
147120 1A20 2	JUMP. Emprendimiento_Avanzado	53,25	0,00	1.574,00	0,00	0,00	1.627,25	1.064,75
147121 1A20 2	Curso de Composición Digital en After Effects.Nivel 1	0,85	0,00	0,00	0,00	0,00	0,85	0,85
147123 1A20 2	Curso Experto en Abordaje Integral de Pacientes Mentales Graves	8,36	47,82	0,00	0,00	0,00	56,18	56,18
147125 1A20 151	CURSO JUMP. LIDERAZGO Y TRABAJO EN EQUIPO	0,00	0,00	500,00	0,00	0,00	500,00	500,00
147125 1A20 16	CURSO JUMP. LIDERAZGO Y TRABAJO EN EQUIPO	115,00	0,00	115,00	0,00	0,00	230,00	230,00

MODIFICACIONES DE CRÉDITO Y REMANENTES DE CRÉDITO

Crédito	Descripción	Incorporaciones de crédito	Ampl. Crédito y Créd. Extraord.	Transferencias de crédito	Generación por ingresos	Bajas por anulación	Total Modificaciones	Remanente
147125 1A20 2	CURSO JUMP. LIDERAZGO Y TRABAJO EN EQUIPO	297,81	0,00	-279,00	54,00	216,00	-143,19	167,31
147128 1A20 151	Curso JUMP Habilidades comerciales	0,00	0,00	575,00	0,00	0,00	575,00	575,00
147128 1A20 16	Curso JUMP Habilidades comerciales	262,49	0,00	-114,85	0,00	0,00	147,64	147,64
147128 1A20 2	Curso JUMP Habilidades comerciales	13,50	0,00	297,00	0,00	0,00	310,50	273,00
147129 1A20 16	Curso JUMP Commercial skills	80,50	0,00	0,00	0,00	0,00	80,50	80,50
147129 1A20 2	Curso JUMP Commercial skills	65,00	0,00	0,00	0,00	69,00	-4,00	117,50
147130 1A20 151	CURSO JUMP. CÓMO AFRONTAR CON ÉXITO EL PROCESO DE SELECCIÓN	0,00	0,00	200,00	0,00	0,00	200,00	0,00
147130 1A20 2	CURSO JUMP. CÓMO AFRONTAR CON ÉXITO EL PROCESO DE SELECCIÓN	198,25	0,00	204,00	94,50	0,00	496,75	139,75
147131 1A20 151	CURSO JUMP. INTELIGENCIA EMOCIONAL	0,00	0,00	664,50	0,00	0,00	664,50	0,00
147131 1A20 2	CURSO JUMP. INTELIGENCIA EMOCIONAL	1.495,50	0,00	1.508,50	0,00	0,00	3.004,00	732,50
147134 1A20 2	Curso Experto en Micronutrición y Suplementación en la Activ...	0,19	0,00	0,00	0,00	0,00	0,19	0,19
147137 1A20 16	Curso Experto en Intervención y Tratamiento Integral Social	121,09	0,00	0,00	0,00	0,00	121,09	121,09
147142 1A20 2	Curso Experto en Preparador Laboral como Figura Clave de la...	1.260,00	0,00	0,00	0,00	0,00	1.260,00	1.260,00
147144 1A20 2	Curso de After Effects, composición digital. Nivel Básico	253,98	0,00	0,00	0,00	0,00	253,98	253,98
147146 1A20 16	Curso Perfil Fuerza-Velocidad: aplicaciones y optimización del...	35,88	0,00	0,00	0,00	0,00	35,88	0,00
147146 1A20 2	Curso Perfil Fuerza-Velocidad: aplicaciones y optimización del...	262,63	0,00	-132,00	0,00	0,00	130,63	130,63
147147 1A20 13	Master of Physiotherapy in Basic Body Awareness Methodology	0,00	0,00	0,00	0,00	0,00	0,00	0,00
147147 1A20 151	Master of Physiotherapy in Basic Body Awareness Methodology	0,00	0,00	4.410,00	0,00	0,00	4.410,00	4.410,00
147147 1A20 16	Master of Physiotherapy in Basic Body Awareness Methodology	601,15	0,00	1.199,53	0,00	0,00	1.800,68	1.800,68
147147 1A20 2	Master of Physiotherapy in Basic Body Awareness Methodology	42.073,22	0,00	-7.769,53	0,00	0,00	34.303,69	31.537,76
147150 1A20 16	Master Propio en Derecho y Nuevas Tecnologías	903,96	0,00	0,00	0,00	0,00	903,96	903,96
147150 1A20 2	Master Propio en Derecho y Nuevas Tecnologías	650,14	0,00	-18,00	0,00	0,00	632,14	486,64
147151 1A20 2	Curso Horticultura Protegida: Sistemas de Cultivo...	1.393,05	0,00	0,00	0,00	0,00	1.393,05	1.393,05
147152 1A20 16	Curso Gestión Internacional de la Empresa...	84,05	0,00	0,00	0,00	0,00	84,05	84,05
147152 1A20 2	Curso Gestión Internacional de la Empresa...	678,73	0,00	0,00	0,00	0,00	678,73	678,73
147153 1A20 16	Curso International Business: Developing Managerial...	77,85	0,00	0,00	0,00	0,00	77,85	77,85

MODIFICACIONES DE CRÉDITO Y REMANENTES DE CRÉDITO

Crédito	Descripción	Incorporaciones de crédito	Ampl. Crédito y Créd. Extraord.	Transferencias de crédito	Generación por ingresos	Bajas por anulación	Total Modificaciones	Remanente
147153 1A20 2	Curso International Business: Developing Managerial...	1.050,25	0,00	0,00	0,00	0,00	1.050,25	1.050,25
147154 1A20 16	Curso Introduction to Managerial Skills in International Business	45,93	0,00	0,00	0,00	0,00	45,93	45,93
147154 1A20 2	Curso Introduction to Managerial Skills in International Business	525,84	0,00	0,00	0,00	0,00	525,84	525,84
147155 1A20 16	Curso Introduction to Managerial Skills and Entrepreneurship	66,63	0,00	0,00	0,00	0,00	66,63	66,63
147155 1A20 2	Curso Introduction to Managerial Skills and Entrepreneurship	851,30	0,00	0,00	0,00	0,00	851,30	851,30
147157 1A20 16	Curso Fundamentals of Microalgae Bioprocesses	298,44	0,00	0,00	0,00	0,00	298,44	298,44
147157 1A20 2	Curso Fundamentals of Microalgae Bioprocesses	606,42	0,00	0,00	0,00	0,00	606,42	606,42
147158 1A20 2	Curso Procesos de Transf. De Energía en Instalaciones Solares...	981,40	0,00	0,00	0,00	0,00	981,40	981,40
147161 1A20 151	Curso Especialista en Gestión Laboral y Seguridad Social	0,00	0,00	2.625,00	0,00	0,00	2.625,00	0,00
147161 1A20 16	Curso Especialista en Gestión Laboral y Seguridad Social	0,00	0,00	471,00	0,00	0,00	471,00	62,80
147161 1A20 2	Curso Especialista en Gestión Laboral y Seguridad Social	16.131,00	0,00	-24.429,50	0,00	0,00	-8.298,50	186,50
147162 1A20 151	Curso Experto en Confección, Desarrollo y Análisis...	0,00	0,00	2.025,00	0,00	0,00	2.025,00	495,00
147162 1A20 16	Curso Experto en Confección, Desarrollo y Análisis...	14,98	0,00	333,09	0,00	0,00	348,07	181,79
147162 1A20 2	Curso Experto en Confección, Desarrollo y Análisis...	684,50	0,00	14.869,91	0,00	0,00	15.554,41	156,89
147163 1A20 151	Curso Experto en Gestión Tributaria y Fiscal	0,00	0,00	1.530,00	0,00	0,00	1.530,00	0,00
147163 1A20 16	Curso Experto en Gestión Tributaria y Fiscal	267,86	0,00	324,99	0,00	0,00	592,85	548,70
147163 1A20 2	Curso Experto en Gestión Tributaria y Fiscal	8.068,35	0,00	-2.784,49	0,00	0,00	5.283,86	3.904,86
147164 1A20 16	Curso Especialista en Contabilidad y Fiscalidad	50,63	0,00	0,00	0,00	0,00	50,63	50,63
147164 1A20 2	Curso Especialista en Contabilidad y Fiscalidad	1.136,15	0,00	-180,00	0,00	0,00	956,15	56,15
147165 1A20 2	Master Propio en Asesorías de Empresas	33,05	64,95	0,00	0,00	0,00	98,00	98,00
147166 1A20 2	CURSO ¿Cómo superar un casting? Teatro, cine y entrevista laboral	1,10	0,00	0,00	0,00	0,00	1,10	1,10
147173 1A20 2	Máster Propio en Drones - RPAS...	14,07	0,00	0,00	0,00	0,00	14,07	14,07
147182 1A20 13	Curso Postgrado de Especial. En Neuropsicología Clínica: Nivel I	600,00	0,00	735,65	0,00	0,00	1.335,65	735,65
147182 1A20 151	Curso Postgrado de Especial. En Neuropsicología Clínica: Nivel I	1.850,12	0,00	1.600,00	0,00	0,00	3.450,12	1.600,00
147182 1A20 16	Curso Postgrado de Especial. En Neuropsicología Clínica: Nivel I	317,48	0,00	285,82	0,00	0,00	603,30	415,85
147182 1A20 2	Curso Postgrado de Especial. En Neuropsicología Clínica: Nivel I	27.864,57	0,00	-4.285,47	0,00	0,00	23.579,10	18.856,53

MODIFICACIONES DE CRÉDITO Y REMANENTES DE CRÉDITO

Crédito	Descripción	Incorporaciones de crédito	Ampl. Crédito y Créd. Extraord.	Transferencias de crédito	Generación por ingresos	Bajas por anulación	Total Modificaciones	Remanente
147184 1A20 13	Curso Postgrado de Especial. En Neuropsicología Clínica: Nivel II	600,00	0,00	600,00	0,00	0,00	1.200,00	600,00
147184 1A20 151	Curso Postgrado de Especial. En Neuropsicología Clínica: Nivel II	922,35	0,00	600,00	0,00	0,00	1.522,35	600,00
147184 1A20 16	Curso Postgrado de Especial. En Neuropsicología Clínica: Nivel II	386,67	0,00	258,40	0,00	0,00	645,07	457,62
147184 1A20 2	Curso Postgrado de Especial. En Neuropsicología Clínica: Nivel II	24.277,51	0,00	-2.225,40	0,00	0,00	22.052,11	30.810,10
147185 1A20 13	Curso Postgrado de Especial. En Neuropsicología Clínica:Nivel III	2.984,96	0,00	1.017,44	0,00	0,00	4.002,40	1.017,44
147185 1A20 151	Curso Postgrado de Especial. En Neuropsicología Clínica:Nivel III	6,00	0,00	100,00	0,00	0,00	106,00	106,00
147185 1A20 16	Curso Postgrado de Especial. En Neuropsicología Clínica:Nivel III	986,41	0,00	330,63	0,00	0,00	1.317,04	535,73
147185 1A20 2	Curso Postgrado de Especial. En Neuropsicología Clínica:Nivel III	31.946,13	0,00	-2.537,13	0,00	0,00	29.409,00	21.495,28
147186 1A20 16	Curso Experto en Evaluación Neuropsicológica General	13,32	0,00	0,00	0,00	0,00	13,32	13,32
147186 1A20 2	Curso Experto en Evaluación Neuropsicológica General	1.067,30	0,00	0,00	0,00	0,00	1.067,30	1.067,30
147187 1A20 13	Curso Experto en Evaluación Neuropsic. En Poblaciones Específicas	0,00	0,00	100,00	0,00	0,00	100,00	0,00
147187 1A20 151	Curso Experto en Evaluación Neuropsic. En Poblaciones Específicas	0,00	0,00	100,00	0,00	0,00	100,00	0,00
147187 1A20 16	Curso Experto en Evaluación Neuropsic. En Poblaciones Específicas	0,00	0,00	32,60	0,00	0,00	32,60	0,00
147187 1A20 2	Curso Experto en Evaluación Neuropsic. En Poblaciones Específicas	860,00	0,00	-238,60	0,00	0,00	621,40	621,40
147189 1A20 16	CURSO MEDIACIÓN Y GÉNERO EN CONTEXTOS INTERCULTURALES	2,27	0,00	0,00	0,00	0,00	2,27	2,27
147189 1A20 2	CURSO MEDIACIÓN Y GÉNERO EN CONTEXTOS INTERCULTURALES	238,47	0,00	0,00	0,00	0,00	238,47	238,47
147192 1A20 16	Curso Europa Respondiendo a Nuevos Retos...	161,71	0,00	0,00	0,00	0,00	161,71	161,71
147192 1A20 2	Curso Europa Respondiendo a Nuevos Retos...	0,00	42,16	0,00	0,00	0,00	42,16	42,16
147193 1A20 16	Curso Programa de Cualificación Profesional para el Empleo	432,09	0,00	0,00	0,00	0,00	432,09	432,09
147194 1A20 2	CURSO DE CINEMATOGRAFÍA. NIVEL DE INICIACIÓN	138,12	0,00	0,00	0,00	0,00	138,12	138,12
147197 1A20 2	CURSO EN CINEMATOGRAFÍA. NIVEL INTERMEDIO	0,30	0,00	0,00	0,00	0,00	0,30	0,30
147199 1A20 151	Curso JUMP. Habilidades de Comunicación	992,00	0,00	0,00	0,00	0,00	992,00	0,00
147199 1A20 16	Curso JUMP. Habilidades de Comunicación	323,40	0,00	-5,91	0,00	0,00	317,49	143,59

MODIFICACIONES DE CRÉDITO Y REMANENTES DE CRÉDITO

Crédito	Descripción	Incorporaciones de crédito	Ampl. Crédito y Créd. Extraord.	Transferencias de crédito	Generación por ingresos	Bajas por anulación	Total Modificaciones	Remanente
147199 1A20 2	Curso JUMP. Habilidades de Comunicación	222,80	0,00	1.901,16	0,00	40,50	2.083,46	207,96
147202 1A20 2	Curso Security in the Mediterranean	842,25	0,00	0,00	0,00	0,00	842,25	842,25
147206 1A20 151	Máster Propio en Terapias Contextuales / Tercera Generación	0,00	0,00	12.616,00	0,00	0,00	12.616,00	0,00
147206 1A20 16	Máster Propio en Terapias Contextuales / Tercera Generación	216,48	0,00	191,34	0,00	0,00	407,82	407,82
147206 1A20 2	Máster Propio en Terapias Contextuales / Tercera Generación	20.135,76	0,00	-16.513,64	0,00	2.052,00	1.570,12	28.747,09
147207 1A20 2	Curso Experto en Energías Renovables	29,95	0,00	0,00	0,00	0,00	29,95	29,95
147208 1A20 16	Curso Competencias Educativas en Contexto Formal e Informal...	96,64	0,00	0,00	0,00	0,00	96,64	69,08
147208 1A20 2	Curso Competencias Educativas en Contexto Formal e Informal...	285,00	0,00	0,00	0,00	0,00	285,00	285,00
147212 1A20 2	Curso Nutrición Aplicada al Dolor y los Procesos Inflamatorios	1.145,80	0,00	0,00	0,00	0,00	1.145,80	1.145,80
147217 1A20 16	Curso Especialista en Ciencias de la Actividad Física y el Deport	0,03	0,00	0,00	0,00	0,00	0,03	0,03
147217 1A20 2	Curso Especialista en Ciencias de la Actividad Física y el Deport	1,82	0,00	0,00	0,00	0,00	1,82	1,82
147218 1A20 151	Curso Entrenamiento Personalizado y Alimentación Saludable ...	325,00	0,00	0,00	0,00	0,00	325,00	325,00
147218 1A20 16	Curso Entrenamiento Personalizado y Alimentación Saludable ...	172,59	0,00	0,00	0,00	0,00	172,59	129,77
147218 1A20 2	Curso Entrenamiento Personalizado y Alimentación Saludable ...	45,28	0,00	0,00	0,00	0,00	45,28	45,28
147223 1A20 2	Curso Taller de Formación Continua en Mediación	7.689,25	0,00	-1.215,00	0,00	0,00	6.474,25	6.474,25
147226 1A20 2	Curso Experto en mediación y solución extrajudicial de conflictos	1,10	0,00	0,00	0,00	0,00	1,10	1,10
147229 1A20 16	Curso Unión Europea: Actualidad y Perspectivas de Futuro	371,75	0,00	0,00	0,00	0,00	371,75	371,75
147229 1A20 2	Curso Unión Europea: Actualidad y Perspectivas de Futuro	503,08	0,00	0,00	0,00	0,00	503,08	503,08
147231 1A20 2	Curso Inteligencia de negocio en grandes empresas alemanas,caract	874,01	0,00	0,00	0,00	0,00	874,01	874,01
147233 1A20 151	Máster en Fisioterapia Manipulativa Articular, técnicas de ...	0,00	0,00	6.272,26	0,00	0,00	6.272,26	6.272,26
147233 1A20 16	Máster en Fisioterapia Manipulativa Articular, técnicas de ...	2.135,88	0,00	1.996,91	0,00	0,00	4.132,79	3.658,88

MODIFICACIONES DE CRÉDITO Y REMANENTES DE CRÉDITO

Crédito	Descripción	Incorporaciones de crédito	Ampl. Crédito y Créd. Extraord.	Transferencias de crédito	Generación por ingresos	Bajas por anulación	Total Modificaciones	Remanente
147233 1A20 2	Máster en Fisioterapia Manipulativa Articular, técnicas de ...	7.826,22	0,00	-8.041,17	0,00	0,00	-214,95	527,93
147236 1A20 16	Curso Mediación y Género en Contextos Interculturales	1,64	0,00	0,00	0,00	0,00	1,64	1,64
147236 1A20 2	Curso Mediación y Género en Contextos Interculturales	226,55	0,00	0,00	0,00	0,00	226,55	226,55
147238 1A20 13	Máster Propio en Intervención Profesional con Personas Mayores	115,00	0,00	0,00	0,00	0,00	115,00	0,00
147238 1A20 151	Máster Propio en Intervención Profesional con Personas Mayores	0,00	0,00	115,00	0,00	0,00	115,00	0,00
147238 1A20 16	Máster Propio en Intervención Profesional con Personas Mayores	111,48	0,00	37,49	0,00	0,00	148,97	65,02
147238 1A20 2	Máster Propio en Intervención Profesional con Personas Mayores	4.159,94	0,00	-152,49	0,00	0,00	4.007,45	2.857,45
147238 1A20 60	Máster Propio en Intervención Profesional con Personas Mayores	193,98	0,00	0,00	0,00	0,00	193,98	193,98
147239 1A20 2	Master Propio de Intervención en Atención Temprana (compl.form.)	3.446,45	0,00	-2.726,00	0,00	720,00	0,45	0,45
147240 1A20 16	Curso Gestión Internacional de la Empresa: Desarrollo...	627,80	0,00	0,00	0,00	0,00	627,80	627,80
147240 1A20 2	Curso Gestión Internacional de la Empresa: Desarrollo...	1.697,28	0,00	0,00	0,00	0,00	1.697,28	1.697,28
147241 1A20 16	Curso International Business: Developing Managerial ...	325,13	0,00	0,00	0,00	0,00	325,13	325,13
147241 1A20 2	Curso International Business: Developing Managerial ...	1.196,75	0,00	0,00	0,00	0,00	1.196,75	1.196,75
147242 1A20 16	Curso Introduction to Managerial Skills and Entrepreneurship	455,25	0,00	0,00	0,00	0,00	455,25	455,25
147242 1A20 2	Curso Introduction to Managerial Skills and Entrepreneurship	1.155,57	0,00	0,00	0,00	0,00	1.155,57	1.155,57
147243 1A20 13	Curso Fundamentos de Bioprocesos de Microalgas	120,00	0,00	0,00	0,00	0,00	120,00	120,00
147243 1A20 16	Curso Fundamentos de Bioprocesos de Microalgas	262,63	0,00	0,00	0,00	0,00	262,63	262,63
147243 1A20 2	Curso Fundamentos de Bioprocesos de Microalgas	902,66	0,00	0,00	0,00	0,00	902,66	902,66
147245 1A20 16	Curso Introduction to Managerial Skills in International Business	264,86	0,00	0,00	0,00	0,00	264,86	264,86
147245 1A20 2	Curso Introduction to Managerial Skills in International Business	669,49	0,00	0,00	0,00	0,00	669,49	669,49
147252 1A20 2	Curso Experto Universit. En Oclusión y Prótesis sobre Implantes	363,00	0,00	0,00	0,00	0,00	363,00	363,00
147265 1A20 2	Curso JUMP. Cómo afrontar con éxito un proceso de selección	364,50	0,00	0,00	0,00	0,00	364,50	364,50
147268 1A20 2	Curso Experto Universitario en Ortopedia Dentofacial	274,00	0,00	0,00	0,00	0,00	274,00	274,00

MODIFICACIONES DE CRÉDITO Y REMANENTES DE CRÉDITO

Crédito	Descripción	Incorporaciones de crédito	Ampl. Crédito y Créd. Extraord.	Transferencias de crédito	Generación por ingresos	Bajas por anulación	Total Modificaciones	Remanente
147285 1A20 151	Experto en D.E.C.A; Declaración Eclesiástica de Capacitación Acad	0,00	0,00	1.308,00	0,00	0,00	1.308,00	0,00
147285 1A20 16	Experto en D.E.C.A; Declaración Eclesiástica de Capacitación Acad	47,46	0,00	426,41	0,00	0,00	473,87	82,99
147285 1A20 2	Experto en D.E.C.A; Declaración Eclesiástica de Capacitación Acad	3.030,30	0,00	-2.268,41	1.890,00	135,00	2.516,89	9.505,89
147287 1A20 151	Título Propio de Experto en Práctica en Intervención Psicológica	0,00	0,00	5.850,00	0,00	0,00	5.850,00	0,00
147287 1A20 16	Título Propio de Experto en Práctica en Intervención Psicológica	0,00	0,00	367,38	0,00	0,00	367,38	367,38
147287 1A20 2	Título Propio de Experto en Práctica en Intervención Psicológica	0,00	8.853,30	814,62	0,00	0,00	9.667,92	9.667,92
147290 1A20 151	Curso Diseño avanzado con SolidWorks	0,00	0,00	4.343,00	0,00	0,00	4.343,00	0,00
147290 1A20 2	Curso Diseño avanzado con SolidWorks	59,40	0,00	-4.751,00	1.584,00	556,20	-3.663,80	1.662,40
147292 1A20 2	Curso Programa de cualificación profesional para el empleo	11.577,48	0,00	-5.702,10	45.000,00	0,00	50.875,38	25.727,71
147294 1A20 151	Curso Especialista en Producción Hortofrutícola Alternativa	0,00	0,00	1.601,20	0,00	0,00	1.601,20	1,20
147294 1A20 16	Curso Especialista en Producción Hortofrutícola Alternativa	461,70	0,00	0,00	0,00	0,00	461,70	230,58
147294 1A20 2	Curso Especialista en Producción Hortofrutícola Alternativa	1.805,20	0,00	-1.805,20	0,00	0,00	0,00	0,00
147299 1A20 16	Curso El Estado de la Unión Europea a Debate	109,29	0,00	0,00	0,00	0,00	109,29	85,39
147302 1A20 16	CURSO DE CAPACITACIÓN EN COMERCIO EXTERIOR	732,05	0,00	0,00	0,00	0,00	732,05	335,84
147302 1A20 2	CURSO DE CAPACITACIÓN EN COMERCIO EXTERIOR	849,99	0,00	-429,50	0,00	0,00	420,49	420,49
147303 1A20 2	Curso de Protocolo y Relaciones Internacionales UE	247,34	0,00	0,00	0,00	0,00	247,34	247,34
147305 1A20 151	Curso Intervención psicológica perinatal desde una perspectiva...	0,00	0,00	2.796,00	0,00	0,00	2.796,00	0,00
147305 1A20 2	Curso Intervención psicológica perinatal desde una perspectiva...	20,28	0,00	-3.695,00	0,00	45,90	-3.720,62	39,56
147306 1A20 2	PREPARADOR LABORAL DE EMPLEO CON APOYO A PERSONAS CON DISCAPACIDA	1.296,00	0,00	-180,00	0,00	0,00	1.116,00	1.116,00
147310 1A20 16	Curso Doing international business: Developing Managerial ... 2	823,53	0,00	0,00	0,00	0,00	823,53	246,74
147310 1A20 2	Curso Doing international business: Developing Managerial ... 2	1.193,52	0,00	-397,80	0,00	0,00	795,72	795,72
147311 1A20 16	Curso Gestión Internac. de la Empresa: Desarrollo de Habilidades.	1.013,59	0,00	0,00	0,00	0,00	1.013,59	344,60

MODIFICACIONES DE CRÉDITO Y REMANENTES DE CRÉDITO

Crédito	Descripción	Incorporaciones de crédito	Ampl. Crédito y Créd. Extraord.	Transferencias de crédito	Generación por ingresos	Bajas por anulación	Total Modificaciones	Remanente
147311 1A20 2	Curso Gestión Internac. de la Empresa: Desarrollo de Habilidades.	1.200,06	0,00	-400,50	0,00	0,00	799,56	799,56
147312 1A20 16	Curso Entrepreneurial Skills for International Business	320,96	0,00	0,00	0,00	0,00	320,96	142,55
147312 1A20 2	Curso Entrepreneurial Skills for International Business	558,15	0,00	-185,80	0,00	0,00	372,35	372,35
147313 1A20 16	Curso Doing International Business: Developing Managerial ... 1	708,11	0,00	0,00	0,00	0,00	708,11	279,83
147313 1A20 2	Curso Doing International Business: Developing Managerial ... 1	1.018,30	0,00	-323,90	0,00	0,00	694,40	694,40
147330 1A20 16	Curso Mediación y Género en Contextos Interculturales	35,18	0,00	0,00	0,00	0,00	35,18	33,67
147330 1A20 2	Curso Mediación y Género en Contextos Interculturales	160,00	0,00	0,00	0,00	0,00	160,00	160,00
147332 1A20 2	CURSO GESTIÓN DE SEMILLEROS	1.620,00	0,00	-60,00	0,00	540,00	1.020,00	1.020,00
147337 1A20 151	Curso Experto en Neurosonología	0,00	0,00	7.275,00	0,00	0,00	7.275,00	0,00
147337 1A20 16	Curso Experto en Neurosonología	0,00	0,00	2.371,65	0,00	0,00	2.371,65	2.246,16
147337 1A20 2	Curso Experto en Neurosonología	76.500,00	0,00	-14.204,65	1.477,43	180,00	63.592,78	144.580,70
147341 1A20 16	INNOVACIONES TÉCNICAS EN LA AGRICULTURA INTENSIVA MEDITERRÁNEA	34,50	0,00	0,00	0,00	0,00	34,50	34,50
147341 1A20 2	INNOVACIONES TÉCNICAS EN LA AGRICULTURA INTENSIVA MEDITERRÁNEA	819,30	0,00	-207,85	0,00	0,00	611,45	611,45
147342 1A20 2	CURSO EXPERTO EN CIBERSEGURIDAD	148,50	0,00	0,00	0,00	3.613,50	-3.465,00	148,50
147352 1A20 16	ADVANCED HORTICULTURE OF ALMERÍA. GREENHOUSE AUTOMATION. CLIMATE	150,23	0,00	0,00	0,00	0,00	150,23	82,72
147352 1A20 2	ADVANCED HORTICULTURE OF ALMERÍA. GREENHOUSE AUTOMATION. CLIMATE	491,60	0,00	-171,15	0,00	0,00	320,45	320,45
147353 1A20 16	ADVANCED HORTICULTURE OF ALMERÍA. FERTIGATION	122,52	0,00	0,00	0,00	0,00	122,52	122,52
147353 1A20 2	ADVANCED HORTICULTURE OF ALMERÍA. FERTIGATION	364,80	0,00	-165,90	0,00	0,00	198,90	198,90
147354 1A20 16	ADVANCED HORTICULTURE OF ALMERÍA. HORTICULTURE	144,27	0,00	0,00	0,00	0,00	144,27	127,03
147354 1A20 2	ADVANCED HORTICULTURE OF ALMERÍA. HORTICULTURE	386,48	0,00	-168,30	0,00	0,00	218,18	218,18
147355 1A20 13	ADVANCED HORTICULTURE OF ALMERÍA. Clop Protection and Plant breed	180,00	0,00	0,00	0,00	0,00	180,00	180,00
147355 1A20 16	ADVANCED HORTICULTURE OF ALMERÍA. Clop Protection and Plant breed	174,18	0,00	0,00	0,00	0,00	174,18	132,60
147355 1A20 2	ADVANCED HORTICULTURE OF ALMERÍA. Clop Protection and Plant breed	395,92	0,00	-180,55	0,00	0,00	215,37	215,37
147356 1A20 2	Curso Readaptac. funcional de calidad para optimizar el entrenam.	0,00	0,00	-82,50	0,00	540,00	-622,50	727,50

MODIFICACIONES DE CRÉDITO Y REMANENTES DE CRÉDITO

Crédito	Descripción	Incorporaciones de crédito	Ampl. Crédito y Créd. Extraord.	Transferencias de crédito	Generación por ingresos	Bajas por anulación	Total Modificaciones	Remanente
147376 1A20 2	Curso Experto en el ámbito del empleo con apoyo	7.425,00	0,00	-732,00	0,00	0,00	6.693,00	148,00
147377 1A20 13	Curso Introducción Práctica a Machine Learning con Python y...	0,00	0,00	80,00	0,00	0,00	80,00	0,00
147377 1A20 151	Curso Introducción Práctica a Machine Learning con Python y...	0,00	0,00	120,00	0,00	0,00	120,00	0,00
147377 1A20 16	Curso Introducción Práctica a Machine Learning con Python y...	0,00	0,00	26,08	0,00	0,00	26,08	6,93
147377 1A20 2	Curso Introducción Práctica a Machine Learning con Python y...	0,00	0,00	-268,08	0,00	0,00	-268,08	94,42
147384 1A20 2	Curso Título Experto en EmprandeWeb	0,00	0,00	-12,50	0,00	212,50	-225,00	1.185,00
147385 1A20 151	Curso Neuropsicología Forense	0,00	0,00	1.570,00	0,00	0,00	1.570,00	1.570,00
147385 1A20 16	Curso Neuropsicología Forense	0,00	0,00	243,80	0,00	0,00	243,80	243,80
147385 1A20 2	Curso Neuropsicología Forense	0,00	0,00	-1.813,80	0,00	0,00	-1.813,80	1.448,70
147386 1A20 151	Curso Técnicas de control biológico aplicadas a los sistemas...	0,00	0,00	1.535,00	0,00	0,00	1.535,00	0,00
147386 1A20 16	Curso Técnicas de control biológico aplicadas a los sistemas...	0,00	0,00	125,78	0,00	0,00	125,78	45,44
147386 1A20 2	Curso Técnicas de control biológico aplicadas a los sistemas...	0,00	0,00	-2.168,78	0,00	0,00	-2.168,78	206,40
147387 1A20 2	Curso de informática para personas con síndrome de Asperger	0,00	0,00	-98,55	0,00	89,10	-187,65	703,35
147388 1A20 2	Curso Coaching Educativo: impulsando superteachers	0,00	0,00	0,00	0,00	162,00	-162,00	0,00
147392 1A20 2	Curso JUMP UNIVERGEM. Proyección profesional	0,00	0,00	2.500,00	0,00	0,00	2.500,00	0,00
147393 1A20 151	Curso JUMP UNIVERGEM. Redes Sociales	0,00	0,00	750,00	0,00	0,00	750,00	0,00
147393 1A20 16	Curso JUMP UNIVERGEM. Redes Sociales	0,00	0,00	235,50	0,00	0,00	235,50	235,50
147393 1A20 2	Curso JUMP UNIVERGEM. Redes Sociales	0,00	0,00	0,00	0,00	0,00	0,00	0,00
147394 1A20 2	Curso JUMP UNIVERGEM. Fomento del emprendimiento	0,00	0,00	2.500,00	0,00	0,00	2.500,00	0,00
147395 1A20 151	Curso JUMP UNIVERGEM. Entrenamiento en habilidades directivas	0,00	0,00	1.250,00	0,00	0,00	1.250,00	0,00
147395 1A20 16	Curso JUMP UNIVERGEM. Entrenamiento en habilidades directivas	0,00	0,00	407,50	0,00	0,00	407,50	74,66
147395 1A20 2	Curso JUMP UNIVERGEM. Entrenamiento en habilidades directivas	0,00	0,00	0,00	0,00	0,00	0,00	0,00
147396 1A20 2	Curso JUMP UNIVERGEM. Inglés	0,00	0,00	5.000,00	0,00	0,00	5.000,00	0,00
147397 1A20 151	Curso JUMP UNIVERGEM. Formación en Ofimática	0,00	0,00	2.000,00	0,00	0,00	2.000,00	0,00
147397 1A20 16	Curso JUMP UNIVERGEM. Formación en Ofimática	0,00	0,00	514,00	0,00	0,00	514,00	452,49
147397 1A20 2	Curso JUMP UNIVERGEM. Formación en Ofimática	0,00	0,00	0,00	0,00	0,00	0,00	0,00

MODIFICACIONES DE CRÉDITO Y REMANENTES DE CRÉDITO

Crédito	Descripción	Incorporaciones de crédito	Ampl. Crédito y Créd. Extraord.	Transferencias de crédito	Generación por ingresos	Bajas por anulación	Total Modificaciones	Remanente
147398 1A20 2	Curso JUMP UNIVERGEM. Formación en igualdad de género	0,00	0,00	3.300,00	0,00	0,00	3.300,00	0,00
147407 1A20 2	Curso Interv. psicológica en autismo en contextos naturales...	0,00	0,00	0,00	432,00	0,00	432,00	1.944,00
147410 1A20 151	Curso Desarrollo de Habilidades Directivas	0,00	0,00	1.750,00	0,00	0,00	1.750,00	0,00
147410 1A20 16	Curso Desarrollo de Habilidades Directivas	0,00	0,00	570,50	0,00	0,00	570,50	139,46
147410 1A20 2	Curso Desarrollo de Habilidades Directivas	0,00	0,00	253,15	0,00	0,00	253,15	253,15
147412 1A20 13	Curso Orientación Profesional y Redes Sociales	0,00	0,00	980,00	0,00	0,00	980,00	0,00
147412 1A20 16	Curso Orientación Profesional y Redes Sociales	0,00	0,00	319,48	0,00	0,00	319,48	57,60
147412 1A20 2	Curso Orientación Profesional y Redes Sociales	0,00	0,00	3.857,65	0,00	0,00	3.857,65	3.857,65
147414 1A20 151	Curso de Informática	0,00	0,00	4.200,00	0,00	0,00	4.200,00	0,00
147414 1A20 16	Curso de Informática	0,00	0,00	1.079,40	0,00	0,00	1.079,40	1.005,08
147414 1A20 2	Curso de Informática	0,00	0,00	371,00	0,00	0,00	371,00	371,00
147415 1A20 151	Curso Competencias Profesionales en el Profesorado de ESO, Bach..	0,00	0,00	534,00	0,00	0,00	534,00	0,00
147415 1A20 2	Curso Competencias Profesionales en el Profesorado de ESO, Bach..	0,00	0,00	6.253,67	0,00	0,00	6.253,67	61,47
147419 1A20 151	Curso Red Ciudadana de Voluntariado para la Detección y...	0,00	0,00	1.900,00	0,00	0,00	1.900,00	300,00
147419 1A20 16	Curso Red Ciudadana de Voluntariado para la Detección y...	0,00	0,00	472,10	0,00	0,00	472,10	429,00
147419 1A20 2	Curso Red Ciudadana de Voluntariado para la Detección y...	0,00	0,00	1.427,90	0,00	0,00	1.427,90	927,90
147421 1A20 2	Curso Adiestramiento de base y educación canina	0,00	0,00	0,00	0,00	202,50	-202,50	0,00
147425 1A20 2	Curso de Especialización en Business Web	0,00	0,00	0,00	11.000,00	0,00	11.000,00	11.000,00
147426 1A20 2	Curso de Especialización en Legislación y práctica jurídica en el	0,00	0,00	0,00	11.000,00	0,00	11.000,00	11.000,00
147427 1A20 2	Curso Experto en Digital Management	0,00	0,00	0,00	11.000,00	0,00	11.000,00	11.000,00
147428 1A20 2	Curso Especialista Universitario en Reproducción Asistida Humana	0,00	0,00	0,00	6.360,00	0,00	6.360,00	6.360,00
147434 1A20 2	Curso Experto Universitario en Enfermería Escolar	0,00	0,00	0,00	7.870,50	148,50	7.722,00	10.791,00
147439 1A20 2	Curso Iniciación al Enfoque de Dialogo Abierto en el Tratam...	0,00	0,00	0,00	1.231,20	0,00	1.231,20	1.425,60
147440 1A20 13	Curso Innovación y Retos de Futuro en la Depuración y Regener...	0,00	0,00	940,00	0,00	0,00	940,00	940,00
147440 1A20 151	Curso Innovación y Retos de Futuro en la Depuración y Regener...	0,00	0,00	2.835,00	0,00	0,00	2.835,00	2.835,00

MODIFICACIONES DE CRÉDITO Y REMANENTES DE CRÉDITO

Crédito	Descripción	Incorporaciones de crédito	Ampl. Crédito y Créd. Extraord.	Transferencias de crédito	Generación por ingresos	Bajas por anulación	Total Modificaciones	Remanente
147440 1A20 16	Curso Innovación y Retos de Futuro en la Depuración y Regener...	0,00	0,00	493,89	0,00	0,00	493,89	493,89
147440 1A20 2	Curso Innovación y Retos de Futuro en la Depuración y Regener...	0,00	0,00	-4.268,89	7.500,00	0,00	3.231,11	3.231,11
147442 1A20 2	Curso Dramaturgias críticas y teorías teatrales postmodernas	0,00	0,00	0,00	85,50	0,00	85,50	85,50
148888 1A20 2	Presupuesto Enseñanzas Propias	0,00	0,00	0,00	0,00	99.105,75	-99.105,75	0,00
160100 1A10 151	Facultad de Ciencias Económicas y Empresariales	0,00	0,00	370,00	0,00	0,00	370,00	0,00
160100 1A10 16	Facultad de Ciencias Económicas y Empresariales	0,00	0,00	435,72	0,00	0,00	435,72	18,62
160100 1A10 2	Facultad de Ciencias Económicas y Empresariales	1.717,06	11.413,70	-2.986,42	0,00	0,00	10.144,34	23.213,19
160100 1A10 60	Facultad de Ciencias Económicas y Empresariales	0,00	0,00	2.132,75	0,00	0,00	2.132,75	0,00
160101 1A10 2	Delegación de Estudiantes de Empresariales	315,81	42,11	0,00	0,00	0,00	357,92	357,92
160201 1A10 2	Experiencias piloto Enfermería	721,64	0,00	2.000,00	0,00	0,00	2.721,64	2.541,46
160203 1A10 2	Facultad de Ciencias de la Educación	0,00	43.744,36	-13.888,92	604,00	0,00	30.459,44	66.865,36
160203 1A10 480	Facultad de Ciencias de la Educación	0,00	1,68	0,00	0,00	0,00	1,68	1,68
160203 1A10 60	Facultad de Ciencias de la Educación	0,00	2.659,44	9.279,82	0,00	0,00	11.939,26	7.034,33
160203 1A10 64	Facultad de Ciencias de la Educación	0,00	0,00	1.385,68	0,00	0,00	1.385,68	0,00
160204 1A10 16	Facultad de Ciencias de la Salud	42,20	55,52	0,00	0,00	0,00	97,72	97,72
160204 1A10 2	Facultad de Ciencias de la Salud	0,00	612,42	-12.659,32	0,00	0,00	-12.046,90	2.027,58
160204 1A10 60	Facultad de Ciencias de la Salud	0,96	0,00	82.527,52	0,00	0,00	82.528,48	5.781,47
160300 1A10 16	Facultad de Derecho	168,68	0,00	0,00	0,00	0,00	168,68	168,68
160300 1A10 2	Facultad de Derecho	9.252,26	45.709,01	-9.930,61	0,00	0,00	45.030,66	71.215,61
160300 1A10 60	Facultad de Derecho	0,00	0,00	6.825,74	0,00	0,00	6.825,74	0,01
160301 1A10 2	Experiencias piloto Derecho	2.160,88	0,00	-0,02	0,00	0,00	2.160,86	2.160,86
160401 1A10 13	Facultad de Humanidades	0,00	0,00	200,00	0,00	0,00	200,00	200,00
160401 1A10 16	Facultad de Humanidades	4,09	0,00	663,64	0,00	0,00	667,73	667,73
160401 1A10 2	Facultad de Humanidades	26.897,26	34.291,92	-18.295,15	0,00	0,00	42.894,03	59.809,95
160401 1A10 60	Facultad de Humanidades	1.149,05	4.512,19	7.710,92	0,00	0,00	13.372,16	1.484,57
160402 1A10 13	Facultad de Psicología	0,00	0,00	450,00	0,00	0,00	450,00	0,00
160402 1A10 151	Facultad de Psicología	49,14	250,86	1.275,00	0,00	0,00	1.575,00	300,00
160402 1A10 16	Facultad de Psicología	20,10	28,80	234,39	0,00	0,00	283,29	131,50
160402 1A10 2	Facultad de Psicología	76.307,37	1.708,62	-33.319,13	0,00	0,00	44.696,86	60.752,02
160402 1A10 480	Facultad de Psicología	6,56	0,00	0,00	0,00	0,00	6,56	6,56
160402 1A10 60	Facultad de Psicología	85,88	0,00	6.478,92	0,00	0,00	6.564,80	13,68
160500 1A10 2	Escuela Superior de Ingeniería	0,00	1.592,71	-18.693,41	0,00	0,00	-17.100,70	4.717,47

MODIFICACIONES DE CRÉDITO Y REMANENTES DE CRÉDITO

Crédito	Descripción	Incorporaciones de crédito	Ampl. Crédito y Créd. Extraord.	Transferencias de crédito	Generación por ingresos	Bajas por anulación	Total Modificaciones	Remanente
160500 1A10 480	Escuela Superior de Ingeniería	0,00	5,08	163,28	0,00	0,00	168,36	5,08
160500 1A10 60	Escuela Superior de Ingeniería	0,00	385,99	86.763,24	0,00	0,00	87.149,23	3.507,06
160502 1A10 13	Facultad de Ciencias Experimentales	0,00	0,00	2.300,00	0,00	0,00	2.300,00	0,00
160502 1A10 151	Facultad de Ciencias Experimentales	0,00	0,00	1.750,00	0,00	0,00	1.750,00	0,00
160502 1A10 16	Facultad de Ciencias Experimentales	0,00	19,27	548,00	0,00	0,00	567,27	272,81
160502 1A10 2	Facultad de Ciencias Experimentales	7,19	0,00	-5.826,77	1.095,86	10,00	-4.733,72	1.409,39
160502 1A10 60	Facultad de Ciencias Experimentales	0,00	16.522,88	62.795,40	0,00	0,00	79.318,28	8.360,65
170001 6A00 2	Departamento de Agronomía	8,31	84,42	6.188,70	0,00	0,00	6.281,43	17.174,93
170001 6A00 60	Departamento de Agronomía	2.102,70	379,54	15.477,84	0,00	0,00	17.960,08	464,68
170002 6A00 2	Departamento de Biología y Geología	2.532,06	0,00	3.174,69	0,00	0,00	5.706,75	10.017,99
170002 6A00 60	Departamento de Biología y Geología	14,14	23,91	12.064,28	0,00	0,00	12.102,33	6.361,98
170003 6A00 13	Departamento de Derecho	0,00	0,00	70,95	0,00	0,00	70,95	0,00
170003 6A00 151	Departamento de Derecho	63,80	0,00	521,67	0,00	0,00	585,47	134,75
170003 6A00 16	Departamento de Derecho	16,30	0,00	195,01	0,00	0,00	211,31	71,47
170003 6A00 2	Departamento de Derecho	7.990,33	31.906,71	-6.536,78	0,00	0,00	33.360,26	52.492,48
170003 6A00 60	Departamento de Derecho	0,00	3.801,07	9.413,10	0,00	0,00	13.214,17	4.984,87
170004 6A00 2	Departamento de Economía y Empresa	46,61	819,47	16.617,88	0,00	0,00	17.483,96	1.180,94
170004 6A00 60	Departamento de Economía y Empresa	1.902,79	11.236,79	16.127,57	0,00	0,00	29.267,15	29.885,22
170005 6A00 16	Departamento de Educación	36,94	0,00	0,00	0,00	0,00	36,94	36,94
170005 6A00 2	Departamento de Educación	7.895,46	73.647,01	3.592,02	0,00	0,00	85.134,49	97.140,46
170005 6A00 60	Departamento de Educación	74,59	113,26	4.155,00	0,00	0,00	4.342,85	6.760,76
170005 6A00 64	Departamento de Educación	0,00	0,00	994,98	0,00	0,00	994,98	0,00
170006 6A00 16	Departamento de Enfermería, Fisioterapia y Medicina	0,00	0,00	539,16	0,00	0,00	539,16	30,38
170006 6A00 2	Departamento de Enfermería, Fisioterapia y Medicina	1.319,91	539,16	-4.553,21	0,00	0,00	-2.694,14	4.683,35
170006 6A00 60	Departamento de Enfermería, Fisioterapia y Medicina	4.070,75	0,00	15.862,65	0,00	0,00	19.933,40	3.031,81
170007 6A00 2	Departamento de Filología	1.224,01	0,00	-10.823,32	110,00	0,00	-9.489,31	5.709,06
170007 6A00 482	Departamento de Filología	0,00	0,00	150,00	0,00	0,00	150,00	0,00
170007 6A00 60	Departamento de Filología	0,00	12.576,74	1.675,00	0,00	0,00	14.251,74	6.588,65
170008 6A00 2	Departamento de Geografía, Historia y Humanidades	593,44	1.133,66	4.583,05	0,00	0,00	6.310,15	14.273,45
170008 6A00 60	Departamento de Geografía, Historia y Humanidades	0,00	13.078,69	5.235,00	0,00	0,00	18.313,69	5.044,67
170009 6A00 13	Departamento de Informática	0,00	0,00	50,00	0,00	0,00	50,00	0,00
170009 6A00 151	Departamento de Informática	0,00	0,00	450,00	0,00	0,00	450,00	150,00
170009 6A00 16	Departamento de Informática	0,00	0,00	137,26	0,00	0,00	137,26	110,66
170009 6A00 2	Departamento de Informática	2.384,39	381,30	1.654,10	1.000,00	0,00	5.419,79	4.291,76
170009 6A00 60	Departamento de Informática	4.431,75	2.638,66	16.096,26	0,00	0,00	23.166,67	9.105,51

MODIFICACIONES DE CRÉDITO Y REMANENTES DE CRÉDITO

Crédito	Descripción	Incorporaciones de crédito	Ampl. Crédito y Créd. Extraord.	Transferencias de crédito	Generación por ingresos	Bajas por anulación	Total Modificaciones	Remanente
170009 6A00 64	Departamento de Informática	0,00	3.615,24	-3.500,00	0,00	0,00	115,24	115,24
170010 6A00 2	Departamento de Ingeniería	8.924,54	5.608,80	-174,61	0,00	0,00	14.358,73	25.462,32
170010 6A00 60	Departamento de Ingeniería	0,00	607,18	13.628,69	0,00	0,00	14.235,87	4.202,63
170010 6A00 64	Departamento de Ingeniería	166,00	829,00	0,00	0,00	0,00	995,00	995,00
170011 6A00 16	Departamento de Matemáticas	0,00	0,00	544,95	0,00	0,00	544,95	216,81
170011 6A00 2	Departamento de Matemáticas	3.703,14	595,27	-12.235,44	0,00	0,00	-7.937,03	27.043,29
170011 6A00 480	Departamento de Matemáticas	0,00	9,99	0,00	0,00	0,00	9,99	9,99
170011 6A00 60	Departamento de Matemáticas	0,00	20.037,32	14.502,77	0,00	0,00	34.540,09	3.241,25
170012 6A00 2	Departamento de Psicología	9,80	0,00	11.263,60	0,00	0,00	11.273,40	1.171,71
170012 6A00 60	Departamento de Psicología	1.989,21	4.409,80	15.939,80	0,00	0,00	22.338,81	7.459,42
170012 6A00 64	Departamento de Psicología	0,00	873,92	839,97	0,00	0,00	1.713,89	573,89
170013 6A00 2	Departamento de Química y Física	3.985,62	0,00	44.048,03	0,00	0,00	48.033,65	15.005,83
170013 6A00 60	Departamento de Química y Física	0,00	1.697,39	35.341,11	0,00	0,00	37.038,50	480,09
170013 6A00 64	Departamento de Química y Física	0,00	0,00	740,16	0,00	0,00	740,16	0,00
170014 6A00 2	DEPARTAMENTO DE INGENIERÍA QUÍMICA	0,00	10.731,85	-318,83	100,00	0,00	10.513,02	17.109,16
170014 6A00 60	DEPARTAMENTO DE INGENIERÍA QUÍMICA	0,00	4.688,60	21.119,81	0,00	0,00	25.808,41	2.859,32
171002 6A00 2	Grupos Docentes, Departamento de Biología y Geología	4.939,21	0,00	2.886,96	0,00	0,00	7.826,17	6.918,07
171002 6A00 60	Grupos Docentes, Departamento de Biología y Geología	0,00	0,00	644,93	0,00	0,00	644,93	644,93
171003 6A00 2	Grupos Docentes, Departamento de Derecho	1.966,20	0,00	4.100,00	0,00	0,00	6.066,20	4.866,20
171003 6A00 60	Grupos Docentes, Departamento de Derecho	135,11	0,00	0,00	0,00	0,00	135,11	0,00
171004 6A00 2	Grupos Docentes, Departamento de Economía y Empresa	10.085,21	0,00	5.318,31	0,00	0,00	15.403,52	10.750,78
171004 6A00 60	Grupos Docentes, Departamento de Economía y Empresa	0,57	0,00	2.204,49	0,00	0,00	2.205,06	1.135,59
171005 6A00 2	Grupos Docentes, Departamento de Educación	11.949,91	0,00	9.517,99	0,00	0,00	21.467,90	15.777,53
171005 6A00 60	Grupos Docentes, Departamento de Educación	0,00	0,00	244,42	0,00	0,00	244,42	0,00
171006 6A00 2	Grupos Docentes, Departamento de Enfermería, Fisiot. Y Medicina	1.845,20	0,00	9.368,26	280,00	0,00	11.493,46	4.181,79
171007 6A00 2	Grupos Docentes, Departamento de Filología	4.352,49	0,00	5.425,00	0,00	0,00	9.777,49	9.062,49
171008 6A00 16	Grupos Docentes, Departamento de Geografía, Historia y Hum.	35,00	0,00	0,00	0,00	0,00	35,00	10,46
171008 6A00 2	Grupos Docentes, Departamento de Geografía, Historia y Hum.	2.679,75	0,00	1.321,55	0,00	0,00	4.001,30	3.034,90
171008 6A00 60	Grupos Docentes, Departamento de Geografía, Historia y Hum.	0,91	0,00	92,83	0,00	0,00	93,74	0,91
171009 6A00 2	Grupos Docentes, Departamento de Informática	5.703,92	0,00	2.448,45	0,00	0,00	8.152,37	7.145,04

MODIFICACIONES DE CRÉDITO Y REMANENTES DE CRÉDITO

Crédito	Descripción	Incorporaciones de crédito	Ampl. Crédito y Créd. Extraord.	Transferencias de crédito	Generación por ingresos	Bajas por anulación	Total Modificaciones	Remanente
171009 6A00 60	Grupos Docentes, Departamento de Informática	561,57	0,00	0,00	0,00	0,00	561,57	561,57
171010 6A00 2	Grupos Docentes, Departamento de Ingeniería	1.443,03	19,59	4.580,00	0,00	0,00	6.042,62	5.328,72
171010 6A00 60	Grupos Docentes, Departamento de Ingeniería	267,80	0,00	0,00	0,00	0,00	267,80	267,80
171011 6A00 2	Grupos Docentes, Departamento de Matemáticas	1.915,39	0,00	2.800,00	0,00	0,00	4.715,39	4.418,73
171012 6A00 2	Grupos Docentes, Departamento de Psicología	4.259,10	0,00	11.825,00	0,00	0,00	16.084,10	15.626,38
171013 6A00 2	Grupos Docentes, Departamento de Química y Física	2.048,74	0,00	4.514,80	0,00	0,00	6.563,54	5.666,71
171013 6A00 60	Grupos Docentes, Departamento de Química y Física	0,00	0,00	600,00	0,00	0,00	600,00	309,06
171014 6A00 2	GRUPOS DOCENTES, DPTO. DE INGENIERÍA QUÍMICA	2.816,45	0,00	1.792,34	0,00	0,00	4.608,79	3.310,78
171014 6A00 60	GRUPOS DOCENTES, DPTO. DE INGENIERÍA QUÍMICA	189,99	0,00	0,00	0,00	0,00	189,99	189,99
201101 2D00 349	Programas de Investigación Centralizados	0,00	0,00	7.012,24	0,00	0,00	7.012,24	0,00
201101 2D00 60	Programas de Investigación Centralizados	7.978,52	0,00	-7.978,52	0,00	0,00	0,00	0,00
201101 2D00 64	Programas de Investigación Centralizados	96.995,04	0,00	-58.693,63	729.198,23	0,00	767.499,64	706.657,76
201101 2D00 700	Programas de Investigación Centralizados	0,00	0,00	2.850,00	0,00	0,00	2.850,00	0,00
201101 2D00 701	Programas de Investigación Centralizados	0,00	0,00	1.919,08	0,00	0,00	1.919,08	0,00
201102 2E00 64	Plan Propio de Investigación	431.240,62	0,00	-472.018,18	125.326,86	634.158,00	-549.608,70	696.910,56
201102 2E00 770	Plan Propio de Investigación	0,00	0,00	1.500,00	0,00	0,00	1.500,00	0,00
233022 1A10 16	Cátedra Jean Monnet	15,34	0,00	-15,34	0,00	0,00	0,00	0,00
233022 1A10 2	Cátedra Jean Monnet	2.514,43	0,00	-2.514,43	0,00	0,00	0,00	0,00
233092 1A20 2	Diseño Eval. Prog. Educ. Multicultural	93.278,86	1.563,00	-0,67	0,00	0,00	94.841,19	93.230,41
233092 1A20 60	Diseño Eval. Prog. Educ. Multicultural	2.550,00	0,00	0,00	0,00	0,00	2.550,00	256,80
233156 1A20 151	Edición de la Revista de Investigación Psicoeducativa	0,00	0,00	5.100,00	0,00	0,00	5.100,00	0,00
233156 1A20 16	Edición de la Revista de Investigación Psicoeducativa	0,00	0,00	77,10	0,00	0,00	77,10	12,80
233156 1A20 2	Edición de la Revista de Investigación Psicoeducativa	4.611,99	0,00	-669,45	0,00	0,00	3.942,54	3.942,54
233156 1A20 60	Edición de la Revista de Investigación Psicoeducativa	1.247,83	0,00	0,00	0,00	0,00	1.247,83	1.247,83
233164 1A20 16	Gestión de Red de Universidades Lectoras de Almería	49,90	0,00	0,00	0,00	0,00	49,90	49,90
233164 1A20 2	Gestión de Red de Universidades Lectoras de Almería	923,36	0,00	3.126,00	0,00	0,00	4.049,36	944,46
233164 1A20 60	Gestión de Red de Universidades Lectoras de Almería	4.000,00	0,00	-726,00	0,00	0,00	3.274,00	3.274,00
233167 1A20 2	Proyecto de gestión ambiental y eficiencia	6.588,48	0,00	0,00	0,00	0,00	6.588,48	3.219,07
233167 1A20 60	Proyecto de gestión ambiental y eficiencia	2.500,00	0,00	0,00	0,00	0,00	2.500,00	2.500,00
233167 1A20 64	Proyecto de gestión ambiental y eficiencia	6.035,50	0,00	0,00	0,00	0,00	6.035,50	6.035,50
233168 1A20 16	Cátedra Rafael Escuredo de estudios sobre Andalucía	138,00	0,00	0,00	0,00	0,00	138,00	138,00
233168 1A20 2	Cátedra Rafael Escuredo de estudios sobre Andalucía	93,68	0,00	0,00	0,00	0,00	93,68	93,68
233173 1A20 13	Proyecto Leonardo EMISE	352,90	0,00	0,00	0,00	0,00	352,90	352,90
233173 1A20 2	Proyecto Leonardo EMISE	0,72	0,00	0,00	0,00	0,00	0,72	0,72
233174 1A20 2	Proyecto Atalaya Exilio, Fernando Martínez López	2.139,24	0,00	0,00	0,00	0,00	2.139,24	2.139,24

MODIFICACIONES DE CRÉDITO Y REMANENTES DE CRÉDITO

Crédito	Descripción	Incorporaciones de crédito	Ampl. Crédito y Créd. Extraord.	Transferencias de crédito	Generación por ingresos	Bajas por anulación	Total Modificaciones	Remanente
233174 1A20 64	Proyecto Atalaya Exilio, Fernando Martínez López	2.175,27	0,00	0,00	0,00	0,00	2.175,27	2.175,27
233176 1A20 16	Cátedra Coexphal	0,00	0,00	204,75	0,00	0,00	204,75	0,00
233176 1A20 2	Cátedra Coexphal	19.619,92	0,00	-28.963,60	20.000,00	0,00	10.656,32	10.066,61
233176 1A20 60	Cátedra Coexphal	0,00	0,00	55,07	0,00	0,00	55,07	55,07
233176 1A20 64	Cátedra Coexphal	325,96	0,00	-325,96	0,00	0,00	0,00	0,00
233178 1A20 151	Edición de la Revista de Psicología del Deporte	0,00	0,00	850,00	0,00	0,00	850,00	0,00
233178 1A20 16	Edición de la Revista de Psicología del Deporte	74,60	0,00	235,70	0,00	0,00	310,30	128,94
233178 1A20 2	Edición de la Revista de Psicología del Deporte	217,39	0,00	5.350,10	0,00	0,00	5.567,49	5.401,09
233178 1A20 60	Edición de la Revista de Psicología del Deporte	3.211,01	0,00	0,00	0,00	0,00	3.211,01	3.211,01
233179 1A20 2	Cátedra Cajamar: Microalgas	12.431,40	0,00	0,00	0,00	0,00	12.431,40	12.431,40
233180 5A00 16	XXV aniversario de la UAL	145,23	0,00	0,00	0,00	0,00	145,23	145,23
233180 5A00 2	XXV aniversario de la UAL	417,07	0,00	0,00	0,00	0,00	417,07	390,22
233180 5A00 60	XXV aniversario de la UAL	3,29	0,00	0,00	0,00	0,00	3,29	3,29
233180 5A00 64	XXV aniversario de la UAL	3,50	0,00	0,00	0,00	0,00	3,50	3,50
233181 1A20 16	Reporting Social en la UAL	0,00	0,00	267,15	0,00	0,00	267,15	267,15
233181 1A20 2	Reporting Social en la UAL	0,00	267,24	-267,15	0,00	0,00	0,09	0,09
233182 1A20 16	Cátedra Extenda de Internacionalización	189,52	0,00	41,26	0,00	0,00	230,78	195,36
233182 1A20 2	Cátedra Extenda de Internacionalización	416,24	41,26	-457,50	0,00	0,00	0,00	0,00
233183 5A00 2	Antiguos Alumnos de la Universidad	0,00	6.979,57	-1.573,00	0,00	0,00	5.406,57	19.192,09
233184 1A20 2	CÁTEDRA DEL AGUA EN AGRICULTURA, REGADIO Y AGROALIMENTACION	0,00	0,00	0,00	20.000,00	0,00	20.000,00	20.000,00
233185 1A20 2	CÁTEDRA AQUALIA DEL CICLO INTEGRAL DEL AGUA	0,00	0,00	0,00	30.000,00	0,00	30.000,00	30.000,00
300058 2A00 64	Proyecto de Inv. Julio Cesar Tello Marquina	495,54	0,00	0,00	0,00	0,00	495,54	495,54
300123 2A00 64	Proyecto de Inv. Antonio José Fernández Barbero	17.095,93	0,00	0,00	0,00	0,00	17.095,93	17.095,93
300149 2A00 64	Proyecto de Inv. Manuel Sánchez Pérez	14.973,02	0,00	213,62	0,00	0,00	15.186,64	13.403,02
300163 2A00 64	Proyecto de Inv. Carmelo Rodríguez Torreblanca	12.712,78	0,00	-385,00	0,00	0,00	12.327,78	12.327,78
300254 2A00 64	Proyecto de Inv. Manuel Díaz López	788,36	0,00	689,83	0,00	0,00	1.478,19	1.395,08
300430 2A00 64	Proyecto de Inv. José Pérez Alonso	59,30	0,00	0,00	0,00	0,00	59,30	59,30
300461 2A00 64	Proyecto de Inv. Antonio M. Bañón Hernández	34,53	0,00	0,00	0,00	0,00	34,53	34,53
300546 2A00 64	Proyecto de Inv. Rafael Lozano Ruiz	25,24	0,00	0,00	0,00	0,00	25,24	25,24
300547 2A00 64	Proyecto de Inv. Rafael Lozano Ruiz	73,13	0,00	0,00	0,00	0,00	73,13	73,13
300559 2A00 64	Proyecto de Inv. Francisco Andújar Castillo	80,00	0,00	0,00	0,00	0,00	80,00	80,00
300566 2A00 64	Proyecto de Inv. Inmaculada García Fernández	0,23	0,00	0,00	0,00	0,00	0,23	0,23
300587 2A00 64	Proyecto de Inv. Josefa Martínez Romero - José Heras	996,21	0,00	0,00	0,00	0,00	996,21	996,21
300589 2A00 64	Proyecto de Inv. José Luis Guzmán Sánchez	186,99	0,00	0,00	0,00	0,00	186,99	186,99

MODIFICACIONES DE CRÉDITO Y REMANENTES DE CRÉDITO

Crédito	Descripción	Incorporaciones de crédito	Ampl. Crédito y Créd. Extraord.	Transferencias de crédito	Generación por ingresos	Bajas por anulación	Total Modificaciones	Remanente
300624 2A00 64	Glochary - Subproy. "Evaluación de Servicios Ecosistémicos"	0,19	0,00	0,00	0,00	0,00	0,19	0,19
300632 2A00 64	Glochary - Subproy. "Flora: Especies exóticas invasoras"	3,82	0,00	0,00	0,00	0,00	3,82	3,82
300633 2A00 64	Glochary - Subproy. "Fauna: Anfibios y reptiles"	0,26	0,00	0,00	0,00	0,00	0,26	0,26
300634 2A00 64	Glochary - Subproy. "Gestión: Cambio de usos del suelo"	0,48	0,00	0,00	0,00	0,00	0,48	0,48
300648 2A00 64	Proyecto de Inv. Francisco J. Moyano López	2.613,00	0,00	-2.613,00	0,00	0,00	0,00	0,00
300678 2A00 64	Proyecto de Inv. Francisco Camacho Ferre	1.118,60	0,00	0,00	0,00	0,00	1.118,60	1.118,60
300683 2A00 64	Proyecto de Inv. Emilio Molina Grima	13.529,01	0,00	0,00	0,00	0,00	13.529,01	13.529,01
300693 2A00 64	Proyecto de Inv. Fernando Reche Lorite	1,79	0,00	0,00	0,00	0,00	1,79	1,79
300699 2A00 64	Proyecto de Inv. Manuel Pérez García	5.102,12	0,00	-5.102,12	0,00	0,00	0,00	0,00
300699 2A00 750	Proyecto de Inv. Manuel Pérez García	0,00	0,00	5.102,12	0,00	0,00	5.102,12	0,00
300700 2A00 64	Proyecto de Inv. Ramón Herrera de las Heras	394,21	0,00	-394,21	0,00	0,00	0,00	0,00
300701 2A00 64	Proyecto de Inv. Diego López Alonso	5.179,56	0,00	-5.179,56	0,00	0,00	0,00	0,00
300701 2A00 750	Proyecto de Inv. Diego López Alonso	0,00	0,00	5.179,56	0,00	0,00	5.179,56	0,00
300704 2A00 64	Proyecto de Inv. RNM-6141, Acién Fernández	5.265,02	0,00	-5.265,02	0,00	0,00	0,00	0,00
300704 2A00 750	Proyecto de Inv. RNM-6141, Acién Fernández	0,00	0,00	5.265,02	0,00	0,00	5.265,02	0,00
300705 2A00 64	Proyecto de Inv. P10-TIC-06002.- Martín Garzón, Esther	3.771,75	0,00	-3.771,75	0,00	0,00	0,00	0,00
300705 2A00 750	Proyecto de Inv. P10-TIC-06002.- Martín Garzón, Esther	0,00	0,00	3.771,75	0,00	0,00	3.771,75	0,00
300706 2A00 64	Proyecto de Inv. Federico Arcos Ramírez	814,27	0,00	-814,27	0,00	0,00	0,00	0,00
300706 2A00 750	Proyecto de Inv. Federico Arcos Ramírez	0,00	0,00	814,27	0,00	0,00	814,27	0,00
300707 2A00 64	Proyecto de Inv. M ^a Carmen Caba Pérez	12.166,40	0,00	-12.166,40	0,00	0,00	0,00	0,00
300707 2A00 750	Proyecto de Inv. M ^a Carmen Caba Pérez	0,00	0,00	12.166,40	0,00	0,00	12.166,40	0,00
300708 2A00 64	Proyecto de Inv. P10-RNM-5951, José Luis Casas López	11.547,42	0,00	-11.547,42	0,00	0,00	0,00	0,00
300708 2A00 750	Proyecto de Inv. P10-RNM-5951, José Luis Casas López	0,00	0,00	11.547,42	0,00	0,00	11.547,42	0,00
300709 2A00 64	Proyecto de Inv. Antonio José Fernández Barbero	52.297,03	0,00	-52.297,03	0,00	0,00	0,00	0,00
300709 2A00 750	Proyecto de Inv. Antonio José Fernández Barbero	0,00	0,00	52.297,03	0,00	0,00	52.297,03	0,00
300710 2A00 64	Proyecto de Inv. Emilio Galdeano Gómez	1.202,77	0,00	-1.202,77	0,00	0,00	0,00	0,00
300710 2A00 750	Proyecto de Inv. Emilio Galdeano Gómez	0,00	0,00	1.202,77	0,00	0,00	1.202,77	0,00
300711 2A00 64	Proyecto de Inv. Luis García Fuentes	6.804,71	0,00	-6.804,71	0,00	0,00	0,00	0,00
300711 2A00 750	Proyecto de Inv. Luis García Fuentes	0,00	0,00	6.804,71	0,00	0,00	6.804,71	0,00
300712 2A00 64	Proyecto de Inv. Vicente González Ruiz	23.023,95	0,00	-23.023,95	0,00	0,00	0,00	0,00
300712 2A00 750	Proyecto de Inv. Vicente González Ruiz	0,00	0,00	23.023,95	0,00	0,00	23.023,95	0,00
300713 2A00 64	Proyecto de Inv. P10-TIC-6114, Luis F. Iribarne Martínez	8.381,71	0,00	-8.381,71	0,00	0,00	0,00	0,00
300713 2A00 750	Proyecto de Inv. P10-TIC-6114, Luis F. Iribarne Martínez	0,00	0,00	8.381,71	0,00	0,00	8.381,71	0,00
300714 2A00 64	Proyecto de Inv. Rafael Lozano Ruiz	6.017,02	0,00	-6.017,02	0,00	0,00	0,00	0,00

MODIFICACIONES DE CRÉDITO Y REMANENTES DE CRÉDITO

Crédito	Descripción	Incorporaciones de crédito	Ampl. Crédito y Créd. Extraord.	Transferencias de crédito	Generación por ingresos	Bajas por anulación	Total Modificaciones	Remanente
300714 2A00 750	Proyecto de Inv. Rafael Lozano Ruiz	0,00	0,00	6.017,02	0,00	0,00	6.017,02	0,00
300715 2A00 64	Proyecto de Inv. Tania Mazzuca Sobczuk	1.045,79	0,00	-1.045,79	0,00	0,00	0,00	0,00
300715 2A00 750	Proyecto de Inv. Tania Mazzuca Sobczuk	0,00	0,00	1.045,79	0,00	0,00	1.045,79	0,00
300716 2A00 64	Proyecto de Inv. Francisco Rodríguez García	7.136,01	0,00	-7.136,01	0,00	0,00	0,00	0,00
300716 2A00 750	Proyecto de Inv. Francisco Rodríguez García	0,00	0,00	7.136,01	0,00	0,00	7.136,01	0,00
300717 2A00 64	Proyecto de Inv. M ^a Carmen Salas Sanjuán	1.259,43	0,00	-1.259,43	0,00	0,00	0,00	0,00
300717 2A00 750	Proyecto de Inv. M ^a Carmen Salas Sanjuán	0,00	0,00	1.259,43	0,00	0,00	1.259,43	0,00
300718 2A00 64	Proyecto de Inv. Antonio Vargas Berenguel	38.280,36	0,00	-38.280,36	0,00	0,00	0,00	0,00
300718 2A00 750	Proyecto de Inv. Antonio Vargas Berenguel	0,00	0,00	38.280,36	0,00	0,00	38.280,36	0,00
300720 2A00 64	Proyecto de Inv. Sagrario Salaberri Ramiro	5.471,83	0,00	-5.471,83	0,00	0,00	0,00	0,00
300725 2A00 64	Proyecto de Inv. Yolanda Cantón Castilla	69,51	0,00	0,00	0,00	0,00	69,51	69,51
300726 2A00 64	Proyecto de Inv. Andrei Martínez Finkelshtein	0,41	0,00	0,00	0,00	0,00	0,41	0,41
300728 2A00 64	Proyecto de Inv. Antonio Fernández Barbero	75,36	0,00	0,00	0,00	0,00	75,36	75,36
300730 2A00 64	Proyecto de Inv. Fernando López Ortiz	0,75	0,00	0,00	0,00	0,00	0,75	0,75
300747 2A00 64	Proyecto de Inv. Manuel Jamilena Quesada	1,23	0,00	0,00	0,00	0,00	1,23	1,23
300749 2A00 64	Proyecto investig., Antonio Miguel Bañón Hernández	29,08	0,00	0,00	0,00	0,00	29,08	29,08
300763 2A00 64	Proyecto Investigación CTQ2012-34304, Antonia Garrido Frenich	8,19	0,00	0,00	0,00	0,00	8,19	8,19
300764 2A00 64	Proyecto investigación, Jerónimo de Burgos Jiménez	26.894,71	0,00	-26.894,71	0,00	0,00	0,00	0,00
300764 2A00 750	Proyecto investigación, Jerónimo de Burgos Jiménez	0,00	0,00	26.894,71	0,00	0,00	26.894,71	0,00
300765 2A00 64	Proyecto investigación, Leocadio González Casado	404,44	0,00	-404,44	0,00	0,00	0,00	0,00
300765 2A00 750	Proyecto investigación, Leocadio González Casado	0,00	0,00	404,44	0,00	0,00	404,44	0,00
300766 2A00 64	Proyecto investigación, M ^a Rut Jiménez Liso	186,41	0,00	-186,41	0,00	0,00	0,00	0,00
300766 2A00 750	Proyecto investigación, M ^a Rut Jiménez Liso	0,00	0,00	186,41	0,00	0,00	186,41	0,00
300767 2A00 64	Proyecto investigación, Antonio Salmerón Cerdán	75,89	0,00	-75,89	0,00	0,00	0,00	0,00
300767 2A00 750	Proyecto investigación, Antonio Salmerón Cerdán	0,00	0,00	75,89	0,00	0,00	75,89	0,00
300768 2A00 64	Proyecto investigación, Francisco Sánchez Martos	13.203,51	0,00	-13.203,51	0,00	0,00	0,00	0,00
300768 2A00 750	Proyecto investigación, Francisco Sánchez Martos	0,00	0,00	13.203,51	0,00	0,00	13.203,51	0,00
300769 2A00 64	Proyecto investigación, Adolfo Cangas Díaz	2.182,84	0,00	-2.182,84	0,00	0,00	0,00	0,00
300770 2A00 64	Proyecto investigación, Andrei Martínez Finkelshtein	21.091,95	0,00	-21.091,95	0,00	0,00	0,00	0,00
300771 2A00 64	Proyecto investigación, Roberto Romero González	2.529,86	0,00	-2.529,86	0,00	0,00	0,00	0,00
300772 2A00 64	Proyecto investigación, Asterio Sánchez Mirón	8.368,96	0,00	-8.368,96	0,00	0,00	0,00	0,00
300779 2A00 64	PROYECTO AGL2012-36434, JOSE JOAQUIN MORENO CASCO	0,74	0,00	-0,74	0,00	0,00	0,00	0,00
300800 2A00 64	Proyecto Investigación, Juan Carlos Gázquez Abad	1.304,78	0,00	0,00	0,00	0,00	1.304,78	27,50

MODIFICACIONES DE CRÉDITO Y REMANENTES DE CRÉDITO

Crédito	Descripción	Incorporaciones de crédito	Ampl. Crédito y Créd. Extraord.	Transferencias de crédito	Generación por ingresos	Bajas por anulación	Total Modificaciones	Remanente
300805 2A00 64	Proyecto Investig., Ana Agüera López	2.683,41	0,00	-39.825,53	37.142,12	0,00	0,00	0,00
300806 2A00 64	Proyecto Investig., Francisco Andújar Castillo	22.377,98	0,00	-46.266,80	23.888,82	0,00	0,00	0,00
300807 2A00 64	Proyecto Investig., Ignacio Fernández de las Nieves	884,37	0,00	-43.524,76	42.640,39	0,00	0,00	0,00
300808 2A00 64	Proyecto Investig., Manuel Jamilena Quesada	1.192,95	0,00	-35.544,21	34.351,26	0,00	0,00	0,00
300810 2A00 64	Proyecto Investig., José Luis López Castro	8.241,74	0,00	-41.173,33	32.931,59	0,00	0,00	0,00
300811 2A00 64	Proyecto Investig., Rafael Lozano Ruiz	162,91	0,00	-37.143,43	36.980,52	0,00	0,00	0,00
300812 2A00 64	Proyecto Investig., Pilar Martínez Ortigosa	2.721,80	0,00	-31.895,75	29.173,95	0,00	0,00	0,00
300813 2A00 64	Proyecto Investig., José Luis Martínez Vidal	10.388,64	0,00	-45.280,91	34.892,27	0,00	0,00	0,00
300814 2A00 64	Proyecto Investig., Rafael Rumí Rodríguez	136,20	0,00	-1.925,56	1.789,36	0,00	0,00	0,00
300815 2A00 64	Proyecto Investig., José Antonio Sánchez Pérez	3.210,86	0,00	-60.200,53	56.989,67	0,00	0,00	0,00
300816 2A00 64	Proyecto Investig., Julián Sánchez-Hermosilla López	2.615,84	0,00	-33.349,03	30.733,19	0,00	0,00	0,00
300817 2A00 64	Proyecto Investig., Carlos Vargas Vasserot	24,97	0,86	-22.833,99	22.808,16	0,00	0,00	0,00
300820 2A00 64	Proyecto CGL2013-46873-R, Pablo Campa Madrid	339,20	0,00	0,00	0,00	0,00	339,20	339,20
300822 2A00 64	Proyecto CGL2013-49009-C03-03-R, Mariano Simón Torres	810,88	0,00	0,00	0,00	0,00	810,88	810,88
300826 2A00 64	Proyecto TIN2013-41576-R, Luis Fernando Iribarne Martínez	68,26	0,00	0,00	0,00	0,00	68,26	68,26
300827 2A00 64	Proyecto TIN2013-44742-C04-04-R, Jesús Manuel Almendros Jiménez	132,46	0,00	0,00	0,00	0,00	132,46	132,46
300829 2A00 64	Proyecto TIN2013-46638-C3-1-P.- Salmerón Cerdán, Antonio	4.921,30	0,00	0,00	0,00	0,00	4.921,30	4.921,30
300831 2A00 64	Proyecto Investig., Amadeo Rodríguez Fernández-Alba	7,79	0,00	0,00	0,00	0,00	7,79	7,79
300832 2A00 64	Proyecto Investig. RTA2013-QO056-C03-03, José M ^a Fdez. Sevilla	52,64	0,00	0,00	0,00	0,00	52,64	52,64
300833 2A00 64	Proyecto Investig., RTA2013-00045-C04-03, Santiago Bonachela C.	420,94	0,00	0,00	0,00	0,00	420,94	420,94
300834 2A00 64	PROYECTO INVESTIG., ALFREDO TOLON BECERRA	152,33	0,00	0,00	0,00	0,00	152,33	152,33
300835 2A00 64	PROYECTO INVESTIG., CARLOS VARGAS VASSEROT	172,38	0,00	0,00	0,00	0,00	172,38	172,38
300838 2A00 64	Proyecto Investig., José Domingo Álvarez Hervás	13.505,70	0,00	0,00	0,00	0,00	13.505,70	13.505,70
300839 2A00 64	Proyecto Investig., Juana López Redondo	11.156,83	0,00	-11.156,83	0,00	0,00	0,00	0,00
300839 2A00 700	Proyecto Investig., Juana López Redondo	0,00	0,00	11.156,83	0,00	0,00	11.156,83	0,00
300841 2A00 64	Proyecto Investig. CTQ2014-57293-C3-1-R, Fco. Gabriel Acien Fdez	15,22	0,00	0,00	0,00	0,00	15,22	15,22
300842 2A00 64	Proyecto Investig. AGL2014-54598-C2-1-R, Manuel Jamilena Quesada	2,07	0,00	0,00	0,00	0,00	2,07	2,07

MODIFICACIONES DE CRÉDITO Y REMANENTES DE CRÉDITO

Crédito	Descripción	Incorporaciones de crédito	Ampl. Crédito y Créd. Extraord.	Transferencias de crédito	Generación por ingresos	Bajas por anulación	Total Modificaciones	Remanente
300844 2A00 64	Proyecto Investig. DPI2014-55932-C2-1-R, José Luis Guzmán Sánchez	1.586,41	0,00	-1.521,87	0,00	0,00	64,54	64,54
300846 2A00 64	Proyecto Investig. AGL2014-56017-R, Manuel Aguilar Torres	350,13	0,00	0,00	0,00	0,00	350,13	350,13
300848 2A00 64	Proyecto Investig. CGL2014-59946-R, Yolanda Cantón Castilla	46,29	0,00	0,00	0,00	0,00	46,29	46,29
300850 2A00 64	Proyecto Investig. DER2014-58084-R, Ana Pérez Vallejo	76,26	0,00	0,00	0,00	0,00	76,26	76,26
300851 2A00 64	Proyecto Investig. MTM2014-53963-P, Andrei Martínez Finkelshtein	17.372,92	0,00	0,00	0,00	0,00	17.372,92	17.372,92
300852 2A00 64	Proyecto Investig. MTM2014-54439-P, Blas Torrecillas Jover	0,02	0,00	0,00	0,00	0,00	0,02	0,02
300853 2A00 64	Proyecto Investig. MTM2014-60594-P, Enrique de Amo Artero	9.908,74	0,00	0,00	0,00	0,00	9.908,74	9.908,74
300855 2A00 64	Proyecto Investig. HAR2014-55305-P, Francisco Andújar Castillo	2.465,25	0,00	0,00	0,00	0,00	2.465,25	2.465,25
300856 2A00 64	Proyecto Investig. CTQ2014-57157-P, Fernando López Ortiz	3.713,84	0,00	0,00	0,00	0,00	3.713,84	3.713,84
300857 2A00 64	Proyecto Investig. TEC2014-60132-P, José Ant. Gázquez Parra	2.037,86	0,00	-80,83	0,00	0,00	1.957,03	1.919,63
300858 2A00 64	Proyecto Investig. PSI2014-53856-P, Juan José Ortells Rodríguez	2.148,76	0,00	0,00	0,00	0,00	2.148,76	2.148,76
300859 2A00 64	Proyecto Investig. ECO2014-52268-P, Emilio Galdeano Gómez	0,00	27,30	0,00	0,00	0,00	27,30	27,30
300861 2A00 64	Proyecto Investig. DER2014-51957-P, Carmen Senés Motilla	0,50	0,00	0,00	0,00	0,00	0,50	0,50
300863 2A00 64	Proyecto Investig. HAR2014-53350-P, José Luis López Castro	782,25	0,00	0,00	0,00	0,00	782,25	782,25
300864 2A00 64	Proyecto Investig., Álvaro Sicilia Camacho, DEP2014-57228	14,14	0,00	0,00	0,00	0,00	14,14	14,14
300866 2A00 64	Proyecto Investig., CGL-2014-59908-JIN, Antonio García Jerez	2.842,06	0,00	0,00	0,00	0,00	2.842,06	2.842,06
300867 2A00 64	Proyecto EUC2013-50908, Director OTRI	42.377,88	0,00	355,04	0,00	0,00	42.732,92	42.732,92
300868 2A00 64	Proyecto Investig., PCIN-2015-019, Acien Fernández, Fco. Gabriel	9,86	0,00	0,00	0,00	0,00	9,86	9,86
300869 2A00 64	Proyecto Investig., RTC-2015-3897-2, Fco. Gabriel Acien Fernández	8.004,22	0,00	-6.539,76	0,00	0,00	1.464,46	1.464,46
300871 2A00 64	Proyecto Investig., Yolanda Cantón Castilla	23.989,32	0,00	0,00	0,00	0,00	23.989,32	23.989,32
300872 2A00 64	Proyecto Investig. EUIN2015-62904, Miguel Pérez Valls	0,01	0,00	0,00	0,00	0,00	0,01	0,01

MODIFICACIONES DE CRÉDITO Y REMANENTES DE CRÉDITO

Crédito	Descripción	Incorporaciones de crédito	Ampl. Crédito y Créd. Extraord.	Transferencias de crédito	Generación por ingresos	Bajas por anulación	Total Modificaciones	Remanente
300873 2A00 64	Proyecto RYC-2014-15815, Francisco Padilla Ruiz	5,19	0,00	-5,19	0,00	0,00	0,00	0,00
300873 2A00 700	Proyecto RYC-2014-15815, Francisco Padilla Ruiz	0,00	0,00	43,67	0,00	0,00	43,67	0,00
300875 2A00 64	Proyecto RYC-2014-16546, Ángel Fernández Cortés	7.106,39	0,00	-43,02	0,00	0,00	7.063,37	303,42
300877 2A00 64	PROYECTO INVESTIG., EDU2015-69924-R, JOSE MANUEL DE AMO	5.158,24	0,00	0,00	0,00	0,00	5.158,24	5.158,24
300878 2A00 64	PROYECTO INVESTIG., AGL2015-70997-R, MANUEL DIAZ LOPEZ	766,43	0,00	-764,83	0,00	0,00	1,60	1,60
300879 2A00 64	PROYECTO INVESTIG., CTQ2015-69899-R, ANTONIA GARRIDO FRENICH	8.063,03	0,00	0,00	0,00	0,00	8.063,03	8.063,03
300881 2A00 64	PROYECTO INVESTIG., AGL2015-64991-C3-1-R, RAFAEL LOZANO RUIZ	63,76	0,00	579,00	0,00	0,00	642,76	63,76
300883 2A00 64	PROYECTO INVESTIG., PSI2015-70037-R, MARGARITA MORENO MONTOYA	0,00	0,00	358,45	0,00	0,00	358,45	358,45
300884 2A00 64	PROYECTO INVESTIG., CTQ2015-67384-R, ANTONIO M. ROMEROSA NIEVAS	60,37	0,00	0,00	0,00	0,00	60,37	60,37
300885 2A00 64	PROYECTO INVESTIG., CGL2015-71709-R, MIGUEL SORIANO RODRIGUEZ	15,19	0,00	0,00	0,00	0,00	15,19	15,19
300886 2A00 64	PROYECTO INVESTIG., AGL2015-67076-R, RODNEY THOMPSON	2.885,68	0,00	0,00	0,00	0,00	2.885,68	2.885,68
300887 2A00 64	PROYECTO INVESTIG., AGL2015-67528-R, MIGUEL URRESTARAZU GAVILAN	143,71	0,00	0,00	0,00	0,00	143,71	143,71
300888 2A00 64	PROYECTO INVESTIG., AGL2015-68050-R, DIEGO LUIS VALERA MARTINEZ	0,00	0,00	0,00	0,00	0,00	0,00	0,00
300889 2A00 64	PROYECTO INVESTIG., CGL2015-67273-R, ANGELA VALLEJOS IZQUIERDO	30,67	0,00	0,00	0,00	0,00	30,67	0,00
300890 2A00 64	PROYECTO INVESTIG., ECO2015-66504-P, JOSE JOAQUIN CESPEDES	174,05	0,00	1.203,58	0,00	0,00	1.377,63	1.377,63
300893 2A00 64	Proyecto Investig., PCIN-2015-258-THERBIOR, Fco. Javier Batlles	10,47	0,00	0,00	0,00	0,00	10,47	10,47
300894 2A00 64	Proyecto Investig., PSI2015-67442-P, Cimadevilla Redondo, José M.	1.297,43	0,00	0,00	0,00	0,00	1.297,43	1.297,43
300895 2A00 64	Proyecto Investig. RTC-2016-5795-2, Trinidad Angosto Trillo	8.680,27	0,00	0,00	0,00	0,00	8.680,27	666,73
300896 2A00 64	Proyecto Investig. RTC-2016-4819-2, Juan Capel Salinas	22.964,73	0,00	171,38	0,00	0,00	23.136,11	274,86
300897 2A00 64	Proyecto Investig. RTC-2016-4941-2, Rafael Lozano Ruiz	17.607,48	0,00	1.483,60	0,00	0,00	19.091,08	336,03
300898 2A00 64	Proyecto Investig. RTC-2016-5239-2, Ignacio Fernández de las Niev	21.713,16	0,00	-1.185,31	0,00	0,00	20.527,85	8.804,63

MODIFICACIONES DE CRÉDITO Y REMANENTES DE CRÉDITO

Crédito	Descripción	Incorporaciones de crédito	Ampl. Crédito y Créd. Extraord.	Transferencias de crédito	Generación por ingresos	Bajas por anulación	Total Modificaciones	Remanente
300899 2A00 64	Proyecto de Investigación TIN2015-74368-JIN, Andrés Masegosa	820,83	0,00	0,00	0,00	0,00	820,83	820,83
300900 2A00 64	Proyecto Investig., DEP2016-74926-R, Enrique García Artero	22.844,94	0,00	0,00	0,00	0,00	22.844,94	22.336,15
300901 2A00 64	Proyecto Investig., RYC-2015-17959, M ^a José Gómez Ramos	19.213,83	17.279,80	-10,70	0,00	0,00	36.482,93	5.271,19
300902 2A00 64	PROYECTO INVESTIG., DEP2016-80296-R, JOSÉ MARÍA MUYOR	29.873,20	0,00	715,47	0,00	0,00	30.588,67	14.846,37
300903 2A00 64	PROYECTO INVESTIG., BIO2016-78020-R, ANA MARÍA CÁMARA	14.240,28	0,00	-357,07	0,00	0,00	13.883,21	0,00
300904 2A00 64	PROYECTO INVESTIG., CGL2016-78318-C2-2-R, ÁNGEL FDEZ. CORTÉS	329,83	0,00	0,00	0,00	0,00	329,83	0,00
300905 2A00 64	PROYECTO INVESTIG., CTQ2016-78255-R, JOSÉ ANTONIO SÁNCHEZ	3.758,97	0,00	-2.857,21	0,00	0,00	901,76	0,00
300907 2A00 64	Proyecto Investig., DER2016-76053-R, Juan Fco. Pérez Gálvez	1.386,15	0,00	55,69	0,00	0,00	1.441,84	0,00
300908 2A00 64	Proyecto Investig., DER2016-80514-P, José Antonio Cordero	11.638,02	0,00	36,01	0,00	0,00	11.674,03	4.410,88
300909 2A00 64	Proyecto Investig., EDU2016-75574-P, Luis Ortiz Jiménez	5.063,15	0,00	-185,00	0,00	0,00	4.878,15	462,39
300910 2A00 64	Proyecto Investig., FFI2016-76477-P, José Fco. Fdez. Sánchez	252,63	0,00	-62,63	0,00	0,00	190,00	0,00
300911 2A00 64	Proyecto Investig., FFI2016-76927-P, Cayetano Fernández Sola	2.605,73	0,00	840,93	0,00	0,00	3.446,66	806,43
300912 2A00 64	Proyecto Investig., PSI2016-79437-R, M ^a Teresa Daza González	1.632,31	0,00	0,00	0,00	0,00	1.632,31	1.348,13
300913 2A00 64	Proyecto Investig., PSI2016-80123-P, M ^a Soledad Navas Luque	1.065,05	0,00	-1.065,05	0,00	0,00	0,00	0,00
300914 2A00 64	Proyecto Investig., TIN2016-77902-C3-3-P, Rafael Rumí Rodríguez	48.086,86	0,00	-25,00	0,00	0,00	48.061,86	22.016,63
300915 2A00 64	Proyecto Investig., PCIN-2016-013, Antonio M. Puertas López	17.007,58	0,00	243,89	0,00	0,00	17.251,47	0,00
300916 2A00 64	Proyecto Investig., DER2016-81752-REDT, Carmen Senés Motilla	96,51	0,00	0,00	0,00	0,00	96,51	96,51
300917 2A00 64	Proyecto Investig., Fco. Javier Cabello Piñar	7.365,53	0,00	-7.365,53	0,00	0,00	0,00	0,00
300918 2A00 64	Proyecto Invest. INIA RTA2015-00074-C02-02, Tomás Cabello García	39.217,21	0,00	-8.988,17	0,00	0,00	30.229,04	807,37
300919 2A00 64	Proyecto Investig. INIA RTA2015-00021, García Barroso, Fernando	31.504,70	0,00	-11.461,90	0,00	0,00	20.042,80	1.353,72

MODIFICACIONES DE CRÉDITO Y REMANENTES DE CRÉDITO

Crédito	Descripción	Incorporaciones de crédito	Ampl. Crédito y Créd. Extraord.	Transferencias de crédito	Generación por ingresos	Bajas por anulación	Total Modificaciones	Remanente
300920 2A00 64	Proyecto Investig., AGL2017-82885-C2-1-R, Manuel Jamilena	79.697,92	0,00	2.806,55	1.586,65	0,00	84.091,12	47.842,37
300921 2A00 64	Proyecto Investig., AGL2017-85857-C2-1-R, Juan Reca Cardeña	26.382,46	0,00	0,00	0,00	0,00	26.382,46	11.803,34
300922 2A00 64	Proyecto Investig., AGL2017-88702-C2-1-R, Juan Capel Salinas	50.711,44	0,00	-2.888,36	0,00	0,00	47.823,08	15.202,21
300923 2A00 64	Proyecto Investig., CGL2017-88734-R, Isabel Miralles Mellado	24.279,40	0,00	-862,04	0,00	0,00	23.417,36	10.400,34
300924 2A00 64	Proyecto Investig., CTM2017-89767-C3-3-R, Amadeo Rodríguez	46.774,96	0,00	-3.250,72	0,00	0,00	43.524,24	30.476,99
300925 2A00 64	Proyecto Investig., CTQ2017-84006-C3-3-R, José María Fdez. Sevil	61.605,56	0,00	0,00	0,00	0,00	61.605,56	42.586,46
300926 2A00 64	Proyecto Investig., CTQ2017-84334-R, Ignacio Fdez. de las Nieves	46.982,92	0,00	-4.884,35	0,00	0,00	42.098,57	13.806,92
300927 2A00 64	Proyecto Investig., CTQ2017-85613-R, Alfonso Robles Medina	48.348,44	0,00	-25,00	0,00	0,00	48.323,44	16.087,41
300928 2A00 64	Proyecto Investig., CTQ2017-90050-R, Antonio Vargas Berenguel	23.109,70	0,00	-753,24	0,00	0,00	22.356,46	14.538,61
300929 2A00 64	Proyecto Investig., DPI2017-84259-C2-1-R, José Luis Guzmán Sánchez	51.838,41	0,00	1.560,32	0,00	0,00	53.398,73	43.854,88
300930 2A00 64	Proyecto Investig., DPI2017-85007-R, Francisco Rodríguez Díaz	54.283,35	0,00	92,09	89,00	0,00	54.464,44	8.247,89
300931 2A00 64	Proyecto Investig., EDU2017-88139-R, M ^a Carmen Pérez Fuentes	24.397,82	0,00	1.086,00	0,00	0,00	25.483,82	10.486,73
300932 2A00 64	Proyecto Investig., ENE2017-83790-C3-1-R, Fco. Javier Batlles	32.464,21	0,00	1.693,19	0,00	0,00	34.157,40	4.326,03
300933 2A00 64	Proyecto Investig., FFI2017-89147-R, Antonio M. Bañón Hernández	11.105,70	0,00	0,00	0,00	0,00	11.105,70	6.599,24
300934 2A00 64	Proyecto Investig., HAR2017-86334-R, José Luis López Castro	44.905,20	0,00	0,00	0,00	0,00	44.905,20	28.264,10
300935 2A00 64	Proyecto Investig., PSI2017-84961-R, Adolfo J. Cangas Díaz	5.748,66	0,00	0,00	0,00	0,00	5.748,66	5.924,05
300936 2A00 64	Proyecto Investig., PSI2017-86847-C2-1-R, Fernando Sánchez Santed	12.648,37	0,00	-9.858,32	0,00	0,00	2.790,05	0,00
300937 2A00 64	Proyecto Investig., TIN2017-83964-R, Luis F. Iribarne Martínez	1.725,08	0,00	1.527,76	0,00	0,00	3.252,84	4.631,37
300938 2A00 64	Proyecto Investig., DER2017-83125-P, Carmen Senés Motilla	3.938,36	0,00	-1.248,31	0,00	0,00	2.690,05	3.816,05

MODIFICACIONES DE CRÉDITO Y REMANENTES DE CRÉDITO

Crédito	Descripción	Incorporaciones de crédito	Ampl. Crédito y Créd. Extraord.	Transferencias de crédito	Generación por ingresos	Bajas por anulación	Total Modificaciones	Remanente
300939 2A00 64	Proyecto Investig., ECO2017-82347-P, Emilio Galdeano Gómez	555,09	0,00	112,93	0,00	0,00	668,02	1.267,65
300940 2A00 64	Proyecto Investig., HAR2017-83744-C3-3-P, Rafael Quirosa	11.279,49	0,00	22,00	0,00	0,00	11.301,49	11.806,41
300941 2A00 64	Proyecto Investig., HAR2017-86463-P, Francisco Andújar Castillo	17.843,33	0,00	187,46	0,00	0,00	18.030,79	11.949,11
300942 2A00 64	Proyecto Investig., MTM2017-86987-P, Blas Torrecillas Jover	2.572,36	0,00	541,90	0,00	0,00	3.114,26	3.513,50
300943 2A00 64	Proyecto Investig., MTM2017-89941-P, Andrei Martínez Finkelshtein	37.569,13	0,00	0,00	0,00	0,00	37.569,13	31.612,72
300944 2A00 64	Proyecto Investig., PSI2017-83135-P, Juan José Ortells Rodríguez	10.269,00	0,00	0,00	0,00	0,00	10.269,00	3.848,47
300945 2A00 64	Proyecto Investig., RYC-2016-21191, Isabel Miralles Mellado	37.148,37	0,00	63,90	0,00	0,00	37.212,27	23.000,94
300946 2A00 64	Proyecto de Investigación FCT-17-1 de Investigación FCT-17-12126	4.635,51	0,00	-355,28	15.826,45	0,00	20.106,68	19.076,93
300947 2A00 64	Proyecto Fundación HERGAR.- HERGAR.- Alarcón Rodríguez, Raquel.	897,20	0,00	0,00	0,00	0,00	897,20	0,00
300948 2A00 64	Proyecto GOP21-AL-16-0012.- Salinas Andújar, José Antonio	19.764,80	0,00	28.122,64	0,00	0,00	47.887,44	19.665,89
300949 2A00 64	PROYECTO INVESTIG., GOP21-AL-16-0022, Tello Marquina, Javier	16.546,26	0,00	24.061,30	0,00	0,00	40.607,56	1.996,40
300950 2A00 64	Proyecto RTA2017-00058-C04-03.- Gómez Ramos, Mª José	26.429,17	0,00	0,00	0,00	0,00	26.429,17	36.994,71
300951 2A00 64	Calar Alto	122.785,01	0,00	0,00	0,00	0,00	122.785,01	122.785,01
300952 2A00 64	Proyecto Aqua 4.0.- Salinas Andújar, José Antonio.	3.290,84	0,00	-3.290,84	0,00	0,00	0,00	0,00
300953 2A00 64	Proyecto Bajo Andarax	680,28	0,00	10.000,00	0,00	0,00	10.680,28	421,26
300955 2A00 64	PROYECTO INVESTIGACIÓN RTC-2017-6444-2.- Acien Fernández, Gabriel	58.937,35	0,00	995,00	28.790,52	0,00	88.722,87	64.349,84
300956 2A00 64	PROYECTO INVEST. RTC-2017-6278-2.- Álvarez Martínez, Antonio	54.616,34	0,00	-24.988,00	22.272,92	0,00	51.901,26	42.418,53
300957 2A00 64	PROYECTO INVEST. RTC-2017-6486-2.- Diánez Martínez, Fernando	54.082,93	0,00	969,98	35.197,12	0,00	90.250,03	53.303,37
300958 2A00 64	PROYECTO INVEST. RTC-2017-6405-1.- García Camacho, Francisco	90.480,11	0,00	7.394,00	91.464,20	0,00	189.338,31	109.453,41
300959 2A00 64	PROYECTO INVEST. RTC-2017-6170-2.- Garrido Frenich, Antonia	48.599,93	0,00	2.203,64	31.032,72	0,00	81.836,29	52.550,10

MODIFICACIONES DE CRÉDITO Y REMANENTES DE CRÉDITO

Crédito	Descripción	Incorporaciones de crédito	Ampl. Crédito y Créd. Extraord.	Transferencias de crédito	Generación por ingresos	Bajas por anulación	Total Modificaciones	Remanente
300960 2A00 64	PROYECTO INVEST. RTC-2017-6190-2.- Lozano Ruiz, Rafael	40.973,14	0,00	17.653,73	0,00	0,00	58.626,87	22.628,34
300961 2A00 64	PROYECTO INVEST. RTC-2017-6198-2.- Lozano Ruiz, Rafael	23.371,70	0,00	192,83	27.846,60	0,00	51.411,13	31.934,23
300962 2A00 64	Proyecto DIGIGRENT.- Proyecto DIGIGRENT.- Pérez Valls, Miguel	15.725,83	0,00	0,00	25.758,00	0,00	41.483,83	36.700,89
300963 2A00 64	CEIMAR JIN.- Gómez Serrano, Cintia	975,94	0,00	0,00	0,00	0,00	975,94	12,47
300964 2A00 64	CEIMAR JIN.- Sáez Casado, M ^a Isabel	3.600,00	0,00	0,00	0,00	0,00	3.600,00	1.975,00
300965 2A00 64	Martínez Chico, María	116,36	0,00	0,00	0,00	0,00	116,36	116,36
300966 2A00 64	CEIMAR JIN.- Mendoza Fernández, Antonio	5.712,83	0,00	0,00	0,00	0,00	5.712,83	2.824,53
300967 2A00 64	Proyecto GOP21-AL-16-0002.- Martínez Bueno, M ^a Jesús	22.907,67	0,00	8.015,70	0,00	0,00	30.923,37	1.100,29
300969 2A00 64	Proyecto PII2018SC0011.- Pérez Alonso, José	511,31	0,00	-60,69	0,00	0,00	450,62	450,62
300970 2A00 64	Proyecto Consejo Social.- Artés Rodríguez, Eva María	8.852,24	0,00	0,00	0,00	0,00	8.852,24	535,02
300971 2A00 64	PROYECTO INVESTIG. PPUENTE2019/001, FRANCISCO AGÜERA VEGA	6.777,77	0,00	-611,26	0,00	0,00	6.166,51	0,00
300972 2A00 64	PROYECTO INVESTIG. PPUENTE2019/005, FERNANDO DEL MORAL TORRES	2.948,56	0,00	-1.018,56	0,00	0,00	1.930,00	0,00
300973 2A00 64	PROYECTO INVESTIG. PPUENTE2019/006, JOSÉ ANDRÉS MORENO RUIZ	5.351,53	0,00	-0,11	0,00	0,00	5.351,42	0,00
300974 2A00 64	PROYECTO INVESTIG. PPUENTE2019/007, VIRGINIA PINILLOS VILLATORO	9.655,11	0,00	-3.538,27	0,00	0,00	6.116,84	0,00
300975 2A00 64	PROYECTO INVESTIG. PPUENTE2019/002, FRANCISCO FLORES CÉSPEDES	5.894,63	0,00	-4.183,57	0,00	0,00	1.711,06	0,00
300976 2A00 64	PROYECTO INVESTIG. PPUENTE2019/004, M ^a ANGUSTIAS MARTOS CALABRÚS	4.811,53	0,00	-868,48	0,00	0,00	3.943,05	0,00
300977 2A00 64	PROYECTO INVESTIG. PPUENTE2019/003, GENOVEVA GRANADOS GÁMEZ	2.378,56	0,00	296,74	0,00	0,00	2.675,30	0,00
300978 2A00 64	PROYECTO INVESTIG. PPUENTE2019/008, ALFONSO ROJO RAMÍREZ	973,30	0,00	-973,30	0,00	0,00	0,00	0,00
300979 2A00 64	PROYECTO INVESTIG. PPUENTE2019/009, ÁLVARO SICILIA CAMACHO	168,50	0,00	212,15	0,00	0,00	380,65	0,00
300980 2A00 64	PROYECTO INVESTIG. PPUENTE2019/010, ENCARNACIÓN SORIANO AYALA	1.997,85	0,00	126,30	0,00	0,00	2.124,15	0,00
300981 2A00 64	Proyecto Investig., Ayuntamiento de Almería, Nicolás Padilla	7.307,30	0,00	-9.114,00	28.000,00	0,00	26.193,30	842,38
300982 2A00 64	PROYECTO CARISMED	25.922,43	0,00	-1.000,00	44.346,41	0,00	69.268,84	57.240,14
300983 2A00 64	PROYECTO INVESTIGACIÓN PGC2018-101680-B-I00	64.512,00	0,00	-400,00	0,00	0,00	64.112,00	41.471,15

MODIFICACIONES DE CRÉDITO Y REMANENTES DE CRÉDITO

Crédito	Descripción	Incorporaciones de crédito	Ampl. Crédito y Créd. Extraord.	Transferencias de crédito	Generación por ingresos	Bajas por anulación	Total Modificaciones	Remanente
300984 2A00 64	PROYECTO INVESTIGACIÓN PGC2018-097817-B-C32	20.797,32	0,00	-1.000,00	0,00	0,00	19.797,32	18.311,88
300985 2A00 64	PROYECTO INVESTIGACIÓN PGC2018-098813-B-C33	84.715,50	0,00	0,00	0,00	0,00	84.715,50	49.021,89
300986 2A00 64	PROYECTO INVESTIGACIÓN PGC2018-099117-B-C21	55.791,66	0,00	-110,65	0,00	0,00	55.681,01	43.319,29
300987 2A00 64	PROYECTO INVESTIGACIÓN PGC2018-101555-B-I00	18.001,18	0,00	0,00	0,00	0,00	18.001,18	4.176,51
300988 2A00 64	PROYECTO INVESTIGACIÓN PGC2018-098319-B-C21	57.344,00	0,00	0,00	990,22	0,00	58.334,22	38.203,33
300989 2A00 64	PROYECTO INVESTIGACIÓN RTI2018-095403-B-I00	77.945,22	0,00	-25,00	0,00	0,00	77.920,22	54.163,12
300990 2A00 64	PROYECTO INVESTIGACIÓN RTI2018-101921-B-I00	68.837,33	0,00	-432,50	0,00	0,00	68.404,83	31.109,58
300991 2A00 64	PROYECTO INVESTIGACIÓN RTI2018-094013-B-I00	26.880,00	0,00	0,00	0,00	0,00	26.880,00	27.480,00
300992 2A00 64	PROYECTO INVESTIGACIÓN RTI2018-099495-A-C22	92.374,35	0,00	-25,00	0,00	0,00	92.349,35	60.611,20
300993 2A00 64	CONTRATO INVESTIGACIÓN RTI2018-098576-A-I00	43.013,66	0,00	0,00	0,00	0,00	43.013,66	34.935,13
300994 2A00 64	CONTRATO INVESTIGACIÓN RTI2018-096625-B-C31	104.243,97	0,00	-401,01	0,00	0,00	103.842,96	72.574,20
300995 2A00 64	PROYECTO INVESTIGACIÓN RTI2018-095993-B-I00	131.499,72	0,00	-4.456,99	0,00	0,00	127.042,73	77.131,12
300996 2A00 64	PROYECTO INVESTIGACIÓN RTI2018-101891-B-I00	133.209,30	0,00	-315,61	0,00	0,00	132.893,69	87.710,09
300997 2A00 64	PROYECTO INVESTIGACIÓN RTI2018-099171-B-I00	39.876,24	0,00	-2.000,00	0,00	0,00	37.876,24	31.250,49
300998 2A00 64	PROYECTO INVESTIGACIÓN RTI2018-101668-B-I00	17.382,40	0,00	0,00	0,00	0,00	17.382,40	16.513,36
300999 2A00 64	PROYECTO INVESTIGACIÓN RTI2018-093302-A-I00	54.562,71	0,00	0,00	0,00	0,00	54.562,71	40.955,82
301000 2A00 64	PROYECTO INVESTIGACIÓN RTI2018-099429-B-I00	92.170,18	0,00	0,00	0,00	0,00	92.170,18	56.713,54
301001 2A00 64	PROYECTO INVESTIGACIÓN FCT-18-13445	15.000,00	0,00	0,00	0,00	0,00	15.000,00	4.201,65
301002 2A00 64	PROYECTO INVESTIGACIÓN FUNDACIÓN BIODIVERSIDAD	12.465,00	0,00	55.000,00	0,00	0,00	67.465,00	26.394,20
301003 2A00 64	PROYECTO AT17_5917_UAL	63.425,00	0,00	-4.937,80	0,00	0,00	58.487,20	25.975,78
301005 2A00 64	PROYECTO INVESTIGACIÓN PCI2019-103378	84.390,00	0,00	0,00	0,00	0,00	84.390,00	78.191,61
301006 2A00 64	PROYECTO INVESTIGACIÓN UAL18-RNM-B006-B	4.166,00	0,00	21.777,50	0,00	0,00	25.943,50	26.362,22
301007 2A00 64	PROYECTO INVESTIGACIÓN UAL18-AGR-B021-B	25.000,00	0,00	11.240,00	0,00	0,00	36.240,00	41.283,39
301008 2A00 64	CEIMAR JIN.- Criado Rodríguez, Javier	3.600,00	0,00	0,00	0,00	0,00	3.600,00	3.486,00
301009 2A00 64	PROYECTO INVESTIG., FELIPE RODRÍGUEZ VICO	27.000,00	0,00	5.000,00	0,00	0,00	32.000,00	43.810,59
301010 2A00 64	PROYECTO INVESTIG., FRANCISCO JAVIER MOYANO LÓPEZ	0,00	0,00	26.250,00	0,00	0,00	26.250,00	30.565,51
301011 2A00 64	Proyecto FEDER 2018-UAL18-SEJ-D031-A	0,00	0,00	30.100,00	0,00	0,00	30.100,00	43.715,51
301012 2A00 64	Proyecto FEDER 2018-UAL18-FQM-B025-A	0,00	0,00	33.200,00	0,00	0,00	33.200,00	47.951,32
301013 2A00 64	Proyecto FEDER 2018-UAL18-FQM-B042-A	0,00	0,00	12.850,00	0,00	0,00	12.850,00	25.700,00
301014 2A00 64	Proyecto FEDER 2018-UAL18-FQM-B038-A	0,00	0,00	10.271,00	0,00	0,00	10.271,00	15.242,69
301015 2A00 64	Proyecto FEDER 2018-UAL18-TIC-A025-A	0,00	0,00	20.000,00	0,00	0,00	20.000,00	30.847,45
301016 2A00 64	Proyecto FEDER 2018-UAL18-HUM-D006-A	0,00	0,00	30.400,00	0,00	0,00	30.400,00	60.800,00
301017 2A00 64	Proyecto FEDER 2018-UAL18-HUM-C010-A	0,00	0,00	29.180,00	0,00	0,00	29.180,00	52.221,23
301018 2A00 64	Proyecto FEDER 2018-UAL18-TIC-A020-B	0,00	0,00	38.400,00	0,00	0,00	38.400,00	76.800,00

MODIFICACIONES DE CRÉDITO Y REMANENTES DE CRÉDITO

Crédito	Descripción	Incorporaciones de crédito	Ampl. Crédito y Créd. Extraord.	Transferencias de crédito	Generación por ingresos	Bajas por anulación	Total Modificaciones	Remanente
301019 2A00 64	Proyecto FEDER 2018-UAL18-SEJ-D007-B	0,00	0,00	16.475,00	0,00	0,00	16.475,00	30.831,05
301020 2A00 64	Proyecto FEDER 2018-UAL18-BIO-B017-B	0,00	0,00	36.800,00	0,00	0,00	36.800,00	53.845,56
301021 2A00 64	Proyecto FEDER 2018-UAL18-TEP-A055-B	0,00	0,00	36.000,00	882,62	0,00	36.882,62	58.392,13
301022 2A00 64	Proyecto FEDER 2018-UAL18-RNM-A021-B	0,00	0,00	35.800,00	0,00	0,00	35.800,00	56.185,71
301023 2A00 64	Proyecto FEDER 2018-UAL18-BIO-A033-B	0,00	0,00	35.600,00	0,00	0,00	35.600,00	54.009,12
301024 2A00 64	Proyecto FEDER 2018-UAL18-FQM-B001-B	0,00	0,00	35.600,00	0,00	0,00	35.600,00	59.873,65
301025 2A00 64	Proyecto FEDER 2018-UAL18-HUM-D019-B	0,00	0,00	18.158,10	0,00	0,00	18.158,10	35.512,08
301026 2A00 64	Proyecto FEDER 2018-UAL18-SEJ-C004-B	0,00	0,00	15.400,00	0,00	0,00	15.400,00	27.564,14
301027 2A00 64	Proyecto FEDER 2018-UAL18-RNM-B022-B	0,00	0,00	23.400,00	0,00	0,00	23.400,00	31.840,25
301028 2A00 64	Proyecto FEDER 2018-UAL18-BIO-B005-B	0,00	0,00	34.400,00	0,00	0,00	34.400,00	42.961,88
301029 2A00 64	Proyecto FEDER 2018-UAL18-HUM-C013-B	0,00	0,00	33.775,00	0,00	0,00	33.775,00	53.762,06
301030 2A00 64	Proyecto FEDER 2018-UAL18-HUM-D017-B1	0,00	0,00	7.700,00	0,00	0,00	7.700,00	6.015,65
301031 2A00 64	Proyecto FEDER 2018-UAL18-TIC-A002-B1	0,00	0,00	7.500,00	0,00	0,00	7.500,00	6.564,16
301032 2A00 64	Proyecto FEDER 2018-UAL18-TIC-A023-B1	0,00	0,00	6.800,00	0,00	0,00	6.800,00	2.030,04
301033 2A00 64	Proyecto FEDER 2018-UAL18-BIO-A016-B1	0,00	0,00	6.500,00	0,00	0,00	6.500,00	4.170,11
301034 2A00 64	Proyecto FEDER 2018- UAL18-RNM-B082-B-E	0,00	0,00	39.978,81	0,00	0,00	39.978,81	48.553,94
301035 2A00 64	Proyecto FEDER 2018-UAL18-FQM-B008-A-E	0,00	0,00	40.000,00	0,00	0,00	40.000,00	11.800,36
301036 2A00 64	Proyecto FEDER 2018-UAL18-TIC-A011-B-E	0,00	0,00	40.000,00	0,00	0,00	40.000,00	48.520,38
301037 2A00 64	Proyecto FEDER 2018-UAL18-AGR-A026-B-E	0,00	0,00	40.000,00	0,00	0,00	40.000,00	48.585,85
301038 2A00 64	Proyecto FEDER 2018-UAL18-BIO-A019-B-E	0,00	0,00	40.000,00	574,13	0,00	40.574,13	57.725,48
301039 2A00 64	Proyecto PII2019SC0003.- Manzano Augliaro, Francisco	30.000,00	0,00	0,00	0,00	0,00	30.000,00	1.999,80
301040 2A00 64	InnoTransfer OTRI-UAL	71.913,75	0,00	0,00	0,00	0,00	71.913,75	59.290,32
301041 2A00 64	PROYECTO BIOCOST	0,00	0,00	20.000,00	0,00	0,00	20.000,00	11.119,33
301042 2A00 64	PROYECTO INVESTIG., PPUENTE2020/001, Cabello Piñar, Javier	0,00	0,00	10.000,00	0,00	0,00	10.000,00	9.582,00
301043 2A00 64	PROYECTO INVESTIG., PPUENTE2020/002, Fernández, M ^a Angeles	0,00	0,00	6.000,00	0,00	0,00	6.000,00	830,00
301044 2A00 64	PROYECTO INVESTIG., PPUENTE2020/003, Flores Cubos, Pilar	0,00	0,00	6.000,00	0,00	0,00	6.000,00	4.750,55
301045 2A00 64	PROYECTO INVESTIG., PPUENTE2020/004, Garrido, José Antonio	0,00	0,00	9.600,00	0,00	0,00	9.600,00	8.424,93
301046 2A00 64	PROYECTO INVESTIG., PPUENTE2020/005, Guil Guerrero, José Luis	0,00	0,00	9.944,00	0,00	0,00	9.944,00	2.735,81
301047 2A00 64	PROYECTO INVESTIG., PPUENTE2020/006, Las Heras, Francisco	0,00	0,00	10.000,00	0,00	0,00	10.000,00	8.577,49

MODIFICACIONES DE CRÉDITO Y REMANENTES DE CRÉDITO

Crédito	Descripción	Incorporaciones de crédito	Ampl. Crédito y Créd. Extraord.	Transferencias de crédito	Generación por ingresos	Bajas por anulación	Total Modificaciones	Remanente
301048 2A00 64	PROYECTO INVESTIG., PPUENTE2020/007, López Ortiz, Fernando	0,00	0,00	9.243,03	0,00	0,00	9.243,03	9.243,03
301049 2A00 64	PROYECTO INVESTIG., PPUENTE2020/008, Merlo Calvente, Encarnación	0,00	0,00	10.000,00	0,00	0,00	10.000,00	10.000,00
301050 2A00 64	PROYECTO INVESTIG., PPUENTE2020/009, Pérez Vallejo, Ana María	0,00	0,00	6.000,00	0,00	0,00	6.000,00	6.000,00
301051 2A00 64	PROYECTO INVESTIG., PPUENTE2020/010, Rodríguez García, Ignacio	0,00	0,00	10.000,00	0,00	0,00	10.000,00	7.121,12
301052 2A00 64	PROYECTO INVESTIG., PPUENTE2020/011, Romerosa Nieves, Antonio	0,00	0,00	7.804,69	0,00	0,00	7.804,69	6.040,25
301053 2A00 64	PROYECTO INVESTIG., PPUENTE2020/012, Sánchez Martos, Francisco	0,00	0,00	10.000,00	0,00	0,00	10.000,00	8.354,39
301054 2A00 64	PROYECTO INVESTIG., PPUENTE2020/013, Sánchez Mirón, Asterio	0,00	0,00	10.000,00	0,00	0,00	10.000,00	7.930,80
301055 2A00 64	PROYECTO INVESTIG., PPUENTE2020/014, Sicilia Camacho, Álvaro	0,00	0,00	6.000,00	0,00	0,00	6.000,00	6.000,00
301056 2A00 64	Ayuda adicional IJC2018-035287-I – Lafarga Poyo, Tomas Valentín.	0,00	0,00	6.000,00	0,00	0,00	6.000,00	6.000,00
301057 2A00 64	PROYECTO PID2019-105114GB-IU00	0,00	0,00	0,00	0,00	0,00	0,00	3.370,00
301058 2A00 64	PROYECTO PID2019-111454RB-I00	0,00	0,00	12.150,00	0,00	0,00	12.150,00	17.511,14
301059 2A00 64	PROYECTO PID2019-110066GB-I00	0,00	0,00	0,00	0,00	0,00	0,00	6.910,26
301060 2A00 64	PROYECTO PID2019-108423RB-I00	0,00	0,00	24.400,00	0,00	0,00	24.400,00	14.800,00
301061 2A00 64	PROYECTO PID2019-106201RB-I00	0,00	0,00	0,00	0,00	0,00	0,00	6.090,58
301062 2A00 64	PROYECTO PID2019-110833RB-C31	0,00	0,00	0,00	0,00	0,00	0,00	14.493,06
301063 2A00 64	PROYECTO PID2019-106758GB-C32	0,00	0,00	7.000,00	0,00	0,00	7.000,00	13.680,00
301064 2A00 64	PROYECTO PID2019-109476RB-C22	0,00	0,00	0,00	0,00	0,00	0,00	7.085,73
301065 2A00 64	PROYECTO PID2019-110441RB-C31	0,00	0,00	9.525,83	0,00	0,00	9.525,83	20.167,37
301066 2A00 64	PROYECTO PID2019-107674RB-I00	0,00	0,00	0,00	0,00	0,00	0,00	4.500,00
301067 2A00 64	PROYECTO PID2019-111293RB-I00	0,00	0,00	30.000,00	0,00	0,00	30.000,00	28.290,15
301068 2A00 64	PROYECTO PID2019-108832GB-I00	0,00	0,00	0,00	0,00	0,00	0,00	12.610,00
301069 2A00 64	BIOMET-COVID-19	0,00	0,00	32.143,94	60.000,00	0,00	92.143,94	75.092,27
301070 2A00 64	PROYECTO SIVAE	0,00	0,00	0,00	0,00	0,00	0,00	9.000,00
301071 2A00 64	#N/A	0,00	0,00	25.000,00	0,00	0,00	25.000,00	32.400,00
301072 2A00 64	PROYECTO P18-TP-2624	0,00	0,00	0,00	12.300,00	0,00	12.300,00	12.250,00
301073 2A00 64	PROYECTO P18-FR-667	0,00	0,00	0,00	43.500,00	0,00	43.500,00	43.500,00
301074 2A00 64	PROYECTO P18-RT-2327	0,00	0,00	0,00	0,00	0,00	0,00	33.363,00

MODIFICACIONES DE CRÉDITO Y REMANENTES DE CRÉDITO

Crédito	Descripción	Incorporaciones de crédito	Ampl. Crédito y Créd. Extraord.	Transferencias de crédito	Generación por ingresos	Bajas por anulación	Total Modificaciones	Remanente
301075 2A00 64	PROYECTO P18-RT-5130	0,00	0,00	0,00	59.246,00	0,00	59.246,00	59.246,00
301076 2A00 64	PROYECTO P18-RT-2477	0,00	0,00	0,00	47.234,00	0,00	47.234,00	43.536,33
301077 2A00 64	PROYECTO P18-RT-668	0,00	0,00	20.000,00	42.363,00	0,00	62.363,00	62.363,00
301078 2A00 64	PROYECTO P18-RT-4806	0,00	0,00	0,00	44.503,00	0,00	44.503,00	44.503,50
301079 2A00 64	PROYECTO P18-RT-2516	0,00	0,00	13.300,00	49.212,00	0,00	62.512,00	62.512,00
301080 2A00 64	PROYECTO P18-RT-1469	0,00	0,00	0,00	0,00	0,00	0,00	33.363,00
301081 2A00 64	PROYECTO P18-RT-2329	0,00	0,00	8.000,00	0,00	0,00	8.000,00	64.000,00
301082 2A00 64	PROYECTO P18-RT-871	0,00	0,00	0,00	0,00	0,00	0,00	18.284,93
301083 2A00 64	PROYECTO P18-RT-5074	0,00	0,00	0,00	18.865,66	0,00	18.865,66	40.112,00
301084 2A00 64	PROYECTO P18-RT-1193	0,00	0,00	4.000,00	43.771,00	0,00	47.771,00	45.505,10
301085 2A00 64	PROYECTO P18-RT-4112	0,00	0,00	5.000,00	50.246,00	0,00	55.246,00	55.246,00
301086 2A00 64	PROYECTO P18-RT-4663	0,00	0,00	0,00	0,00	0,00	0,00	7.363,00
301087 2A00 64	PROYECTO P18-RT-1886	0,00	0,00	0,00	64.926,00	0,00	64.926,00	64.926,00
301088 2A00 64	PROYECTO RTC2019-007284-2	0,00	0,00	37.828,05	0,00	0,00	37.828,05	41.139,15
301089 2A00 64	PROYECTO CEIMAR RESERVAS MARINAS UAL 2020	0,00	0,00	0,00	7.920,00	0,00	7.920,00	7.920,00
301090 2A00 64	PROYECTO CEIMAR 2020 CEIJ-001	0,00	0,00	0,00	1.800,00	0,00	1.800,00	1.800,00
301091 2A00 64	PROYECTO CEIMAR 2020 CEIJ-002	0,00	0,00	0,00	1.800,00	0,00	1.800,00	1.800,00
301092 2A00 64	PROYECTO CEIMAR 2020 CEIJ-014	0,00	0,00	0,00	1.800,00	0,00	1.800,00	1.800,00
301093 2A00 64	PROYECTO CEIMAR 2020 CEIJ-015	0,00	0,00	0,00	1.800,00	0,00	1.800,00	1.800,00
301094 2A00 64	PROYECTO PCI2020-112204	0,00	0,00	117.000,00	0,00	0,00	117.000,00	117.000,00
308888 2A00 64	Presupuesto Proyectos de Investigación	0,00	0,00	0,00	0,00	298.358,00	-298.358,00	0,00
308889 2A00 64	Costes indirectos Proyectos de Investigación	559.649,82	0,00	-317.217,93	122.164,78	71.553,55	293.043,12	489.721,22
310029 2A00 64	Gastos indirectos Proyecto de Invest. 300029	6.514,94	0,00	0,00	0,00	0,00	6.514,94	5.564,13
340001 2A00 64	Proyecto Convenio Ayuntamiento Prato – Pumares Fernández, Pablo	0,00	0,00	-8.000,00	9.000,00	0,00	1.000,00	1.000,00
340002 2A00 64	Proyecto Convenio Fundacion Palarq – López Castro, José Luis	8.000,00	0,00	0,00	8.000,00	0,00	16.000,00	13.661,39
340003 2A00 64	#N/A	0,00	0,00	0,00	22.000,00	0,00	22.000,00	22.000,00
340004 2A00 64	#N/A	0,00	0,00	0,00	24.000,00	0,00	24.000,00	24.000,00
340005 2A00 64	#N/A	0,00	0,00	0,00	23.250,00	0,00	23.250,00	23.250,00
340006 2A00 64	#N/A	0,00	0,00	0,00	24.000,00	0,00	24.000,00	24.000,00
340007 2A00 64	#N/A	0,00	0,00	0,00	22.500,00	0,00	22.500,00	22.500,00
350024 2A00 64	Proyecto U. E. Amadeo Rodríguez Fernández-Alba	444.346,17	0,00	-85.949,13	0,00	0,00	358.397,04	153.760,18
350026 2A00 64	Proyecto U. E. Antonio Vargas Berenguel	2.006,85	0,00	0,00	0,00	0,00	2.006,85	2.006,85
350027 2A00 64	Proyecto U. E. Aquafuel	13.991,58	0,00	0,00	0,00	0,00	13.991,58	11.361,19

MODIFICACIONES DE CRÉDITO Y REMANENTES DE CRÉDITO

Crédito	Descripción	Incorporaciones de crédito	Ampl. Crédito y Créd. Extraord.	Transferencias de crédito	Generación por ingresos	Bajas por anulación	Total Modificaciones	Remanente
350029 2A00 64	Proyecto Europeo EFSA Fco. Javier Egea González	11,47	0,00	0,00	0,00	0,00	11,47	11,47
350030 2A00 64	Proyecto AGROTEC (Convocatoria PORTEFEX)	13.139,80	0,00	0,00	0,00	0,00	13.139,80	13.139,80
350032 2A00 64	Proyecto de Inv. 0051_ANDALUCIA_INTEGRA_2_E	26.005,06	0,00	-26.005,06	0,00	0,00	0,00	0,00
350036 2A00 64	Proyecto de Inv. Fco. Gabriel Acién Fernández	3.941,73	0,00	-3.941,73	0,00	0,00	0,00	0,00
350037 2A00 64	Proyecto de Investigación CO2REDUCTDINUCLEAT	633,18	0,00	0,00	0,00	0,00	633,18	633,18
350038 2A00 64	Proyecto SAFEMED, Emilio Galdeano Gómez	30,56	0,00	0,00	0,00	0,00	30,56	30,56
350039 2A00 64	Proyecto Europeo FOODSNIFFER, Amadeo Rodríguez Fdez.-Alba	1.220,36	0,00	0,00	0,00	0,00	1.220,36	1.220,36
350040 2A00 64	Proyecto INT.RE.COOP, Luis Fdez.-Revuelta Pérez	1.806,69	0,00	0,00	0,00	0,00	1.806,69	1.806,69
350041 2A00 64	Proyecto MANAGER, Fco. Gabriel Acién Fernández	20.059,84	0,00	-20.059,84	0,00	0,00	0,00	0,00
350043 2A00 64	Proyecto Europeo EFSA, Fco. Javier Egea González	270,55	0,00	0,00	0,00	0,00	270,55	115,73
350044 2A00 64	Proyecto Europeo TEAP, Fernando Bienvenido Bárcena	4.347,59	0,00	0,00	0,00	0,00	4.347,59	4.347,59
350045 2A00 64	Proyecto Investig. C-Bird, Emilio Galdeano Gómez	1.447,22	0,00	0,00	0,00	0,00	1.447,22	1.447,22
350046 2A00 64	Proyecto SFERAIL, Manuel Pérez García	36.315,05	0,00	-36.315,05	0,00	0,00	0,00	0,00
350048 2A00 64	Proyecto CYCLON HIT, Antonio Vargas Berenguel	8.640,00	0,00	-90,78	0,00	0,00	8.549,22	8.549,22
350050 2A00 64	Proyecto Investig., YMOBILITY, Pablo Pumares Fdez.	32.359,61	0,00	-32.359,61	0,00	0,00	0,00	0,00
350051 2A00 64	Proyecto NOMORFILM, Fernando López Ortiz	9.012,79	0,00	-67.025,75	58.635,08	0,00	622,12	0,00
350052 2A00 64	Proyecto Investig., Miguel Pérez Valls	156,52	0,00	0,00	0,00	0,00	156,52	156,52
350053 2A00 64	Proyecto Europeo RESSQUA	1.218,19	0,00	0,00	0,00	0,00	1.218,19	1.218,19
350054 2A00 64	Proyecto Europeo RED-HEAT-TO-POWER, Fco. Gabriel Acién	8.570,10	0,00	-31.000,00	33.385,53	0,00	10.955,63	10.955,63
350055 2A00 64	Proyecto Europeo LIFE ADAPTAMED, Javier Cabello Piñar	63.571,60	0,00	0,00	0,00	0,00	63.571,60	62.112,25
350056 2A00 64	Proy. Europeo 008-2BRRR, Remedios López Liria	119,65	0,00	0,00	0,00	0,00	119,65	2,63
350058 2A00 64	Proyecto Europeo SOILCARE, Julián Cuevas González	94.813,00	0,00	-25.000,00	0,00	0,00	69.813,00	84.041,15
350060 2A00 64	Proyecto Europeo LIFE The Green Link	15.262,25	0,00	-4,30	0,00	0,00	15.257,95	4.655,66
350061 2A00 64	Proyecto Europeo SABANA, Fco. Gabriel Acién Fernández	324.430,18	0,00	-3.895,00	0,00	0,00	320.535,18	212.611,66
350062 2A00 64	Proyecto Europeo AGRIMAX, Mª José López López	40.325,13	0,00	-13.693,95	44.787,02	0,00	71.418,20	58.481,20
350063 2A00 64	Proyecto Europeo IoF2020, Manuel Berenguel Soria	230.014,77	0,00	-140.000,00	0,00	0,00	90.014,77	79.322,23
350064 2A00 64	PROYECTO INTERACTIVE BOOKS FOR CONTROL EDUCATION	1.997,59	0,00	1.000,00	0,00	0,00	2.997,59	66,09
350065 2A00 64	Proyecto ReWaCEM, Francisco Gabriel Acién	9.986,00	0,00	-8.000,00	4.846,07	0,00	6.832,07	6.832,07
350066 2A00 64	Proyecto Europeo LIFE REGROW, Mª José López López	17.487,86	0,00	-36.182,20	80.603,31	0,00	61.908,97	22.610,80
350067 2A00 64	PROYECTO EUROPEO, JOSÉ LUIS CASAS JIMÉNEZ	33.829,30	0,00	-23.515,50	60.821,04	0,00	71.134,84	34.523,79
350068 2A00 64	PROYECTO EUROPEO LIFE-DESEACROP, DIEGO LUIS VALERA MARTÍNEZ	43.688,28	0,00	-35.000,00	81.836,20	0,00	90.524,48	10.551,21

MODIFICACIONES DE CRÉDITO Y REMANENTES DE CRÉDITO

Crédito	Descripción	Incorporaciones de crédito	Ampl. Crédito y Créd. Extraord.	Transferencias de crédito	Generación por ingresos	Bajas por anulación	Total Modificaciones	Remanente
350069 2A00 64	Proyecto Europeo NEFERTITI – Giagnocavo, Cynthia	127.185,88	0,00	-26.475,17	0,00	0,00	100.710,71	98.482,85
350070 2A00 64	Proyecto Europeo BRESOV – Lozano Ruiz, Rafael Ruiz, Rafael	50.771,95	0,00	-1.791,60	0,00	0,00	48.980,35	86.062,14
350071 2A00 64	Proyecto Europeo, Noche Europea de los Investigadores 2018	13.002,96	0,00	-11.576,04	0,00	0,00	1.426,92	65,42
350072 2A00 64	Proyecto Europeo GYPWORLD– Mota Poveda, Juan Francisco	23.554,71	0,00	0,00	25.332,13	0,00	48.886,84	39.105,14
350073 2A00 64	Proyecto Europeo aGREENment– Escribano Gutiérrez, Juan	6.176,00	0,00	-3.500,00	0,00	0,00	2.676,00	2.676,00
350074 2A00 64	Proyecto Europeo SmartAgriHubs – Giagnocavo, Cynthia.	148.090,22	0,00	-12.300,00	30.820,13	0,00	166.610,35	215.830,00
350075 2A00 64	Proyecto Europeo INSIGNIA. – Rodríguez Fernández-Alba, Amadeo	15.185,56	0,00	9.956,00	0,00	0,00	25.141,56	20.556,50
350076 2A00 64	Proyecto Europeo E.M.M.E. – Pumares Fernández, Pablo	7.453,89	0,00	0,00	0,00	0,00	7.453,89	4.240,47
350077 2A00 64	Proyecto Europeo PSEFS. – Cazorla González, Mª José	35.032,87	0,00	-11.160,00	0,00	0,00	23.872,87	11.643,43
350078 2A00 64	Proyecto Europeo LIFE PureAgroH2O – Agüera López, Ana	53.394,62	0,00	1.000,00	79.822,80	0,00	134.217,42	96.435,43
350079 2A00 64	Proyecto Europeo SFERA III – Sánchez Pérez, José Antonio	110.659,63	0,00	0,00	37.929,44	0,00	148.589,07	147.158,48
350080 2A00 64	Proyecto Europeo LIFE ULISES – Casas López, José Luis	37.775,78	0,00	25.000,00	0,00	0,00	62.775,78	28.524,58
350081 2A00 64	Proyecto Europeo SOLWARIS – Berenguel Soria, Manuel	90.243,15	0,00	-90.243,15	0,00	0,00	0,00	0,00
350082 2A00 64	Proyecto Europeo LowImpact – Rodríguez Fernández-Alba, Amadeo	309,23	0,00	0,00	1.869,82	0,00	2.179,05	1.966,09
350083 2A00 64	PROYECTO FAIRSHARE, CYNTHIA GIAGNOCAVO	0,00	0,00	0,00	8.312,50	0,00	8.312,50	8.312,50
350084 2A00 64	Proyecto Europeo iGUESS-MED–Gallardo Pino, María Luisa	0,00	0,00	-6,90	0,00	0,00	-6,90	64.408,85
350085 2A00 64	Proyecto RECOVER	0,00	0,00	-103.071,70	0,00	0,00	-103.071,70	179.784,94
350086 2A00 64	Open Researchers 2020 2020	0,00	0,00	11.451,04	11.791,78	0,00	23.242,82	11.282,82
350087 2A00 64	PROYECTO PANI WATER	0,00	0,00	4.209,00	0,00	0,00	4.209,00	103,70
350089 2A00 64	#N/A	0,00	0,00	0,00	80.777,08	0,00	80.777,08	80.777,08
350090 2A00 64	#N/A	0,00	0,00	0,00	154.856,25	0,00	154.856,25	154.856,25
350091 2A00 64	PROYECTO EUROPEO ENGAGE	0,00	0,00	0,00	50.528,00	0,00	50.528,00	50.528,00
351001 2A00 64	RLD EURL, Amadeo Rodríguez Fernández-Alba	9.807,74	0,00	0,00	0,00	0,00	9.807,74	9.807,74
351002 2A00 64	RLD YMOBILITY, Pablo Pumares Fernández	10.347,82	0,00	32.359,61	0,00	0,00	42.707,43	41.916,49
351004 2A00 64	RLD AMIDST, Antonio Salmerón Cerdán	42.225,53	0,00	0,00	0,00	0,00	42.225,53	26.414,18
351005 2A00 64	RLD FERTINNOWA, Rodney Thompson	43.093,23	0,00	0,00	0,00	0,00	43.093,23	25.636,66

MODIFICACIONES DE CRÉDITO Y REMANENTES DE CRÉDITO

Crédito	Descripción	Incorporaciones de crédito	Ampl. Crédito y Créd. Extraord.	Transferencias de crédito	Generación por ingresos	Bajas por anulación	Total Modificaciones	Remanente
351006 2A00 64	RLD AGRIMAX, M ^a José López López	7.899,65	0,00	13.522,00	0,00	0,00	21.421,65	8.919,65
351007 2A00 64	RLD SFERA2, Manuel Pérez García	53.980,85	0,00	-53.980,85	0,00	0,00	0,00	0,00
351008 2A00 64	RLD CycloN Hit, Vargas Berenguel, Antonio	1.787,41	0,00	0,00	0,00	0,00	1.787,41	1.787,41
351010 2A00 64	RLD C-BIRD – Galdeano Gómez, Emilio.	1.725,00	0,00	0,00	0,00	0,00	1.725,00	1.466,00
351011 2A00 64	RLD NEFERTITI – Giagnocavo, Cynthia	7.439,27	0,00	26.400,00	0,00	0,00	33.839,27	10.993,04
351012 2A00 64	RLD Nomorfilm- López Ortiz, Fer NOMORFILM– López Ortiz, Fernando	37.182,14	0,00	64.004,34	0,00	0,00	101.186,48	101.186,48
351013 2A00 64	RLD SABANA – Acién Fernández, Francisco Gabriel	2.350,94	0,00	0,00	0,00	0,00	2.350,94	2.350,94
351014 2A00 64	RLD IoF2020 – Berenguel Soria, Manuel.	15.742,54	0,00	151.100,00	0,00	0,00	166.842,54	56.084,17
351016 2A00 64	RLD SOLWARIS – Berenguel Soria, Manuel	12.000,00	0,00	79.143,15	0,00	0,00	91.143,15	51.323,37
351018 2A00 64	RLD SmartAgriHubs – Giagnocavo, Cynthia	0,00	0,00	49.047,25	0,00	0,00	49.047,25	49.047,25
351018 2A00 701	RLD SmartAgriHubs – Giagnocavo, Cynthia	0,00	0,00	71,81	0,00	0,00	71,81	0,00
351019 2A00 64	PROYECTO RLD PSEFS – Cazorla González, M ^a José	0,00	0,00	10.000,00	4.000,00	0,00	14.000,00	8.349,81
351020 2A00 64	RLD SOILCARE.- CUEVAS GONZÁLEZ, JULIÁN	0,00	0,00	25.000,00	0,00	0,00	25.000,00	16.789,40
351021 2A00 64	RLD RECOVER –López López, María José	0,00	0,00	77.661,00	0,00	0,00	77.661,00	49.293,96
351023 2A00 64	PROYECTO RLD AGREMENT	0,00	0,00	3.500,00	0,00	0,00	3.500,00	3.500,00
358888 2A00 64	Presupuesto Proyectos Europeos de Investigación	0,00	0,00	0,00	0,00	0,00	0,00	0,00
400073 2B00 64	Contrato Investig., Luis Fernández-Revueta Pérez	78.857,78	43,48	0,00	0,00	0,00	78.901,26	69.094,40
400088 2B00 64	Contrato Investig., Rafael Lozano Ruiz	18.263,78	0,00	16.549,63	0,00	0,00	34.813,41	4.648,12
400174 2B00 64	Contrato Investig., Joaquín Hernández Rodríguez	364,54	0,00	0,00	0,00	0,00	364,54	364,54
400178 2B00 64	Contrato Investig., Manuel de la Fuente Arias	10,88	0,00	0,00	0,00	0,00	10,88	10,88
400208 2B00 64	Contrato Investig., Fco. Manzano Agugliaro	892,04	0,00	0,00	0,00	0,00	892,04	892,04
400226 2B00 64	Contrato Investig., Fco. Javier Egea González	0,10	0,00	0,00	0,00	0,00	0,10	0,10
400256 2B00 64	Contrato de Inv. Manuel Ortega Rivas	4.325,66	0,00	0,00	0,00	0,00	4.325,66	3.706,65
400285 2B00 64	Contrato Investig., M ^a Ángeles Iniesta Bonillo	3.442,75	0,00	-708,76	0,00	0,00	2.733,99	2.115,21
400333 2B00 64	Contrato de Inv. Jerónimo de Burgos Jiménez	1.110,38	0,00	0,00	0,00	0,00	1.110,38	930,38
400371 2B00 64	Contrato de Inv. "Atlas entomológico del P. Natural Cabo de Gata"	4.115,89	0,00	0,00	0,00	0,00	4.115,89	4.115,89
400373 2B00 64	Contrato de Inv. Manuel Berenguel Soria	27,62	0,00	-27,62	0,00	0,00	0,00	0,00
400374 2B00 64	Contrato de Inv. Samuel Túnez Rodríguez	57,58	0,00	-0,41	0,00	0,00	57,17	57,17
400384 2B00 64	Contrato de Inv. Manuel Ángel Aguilar Torres	120,98	0,00	0,00	0,00	0,00	120,98	120,98
400399 2B00 64	Contrato de Inv. Cecilio Oyonarte Gutiérrez	336,99	0,00	0,00	0,00	0,00	336,99	179,96
400405 2B00 64	Contrato Investig., Miguel Urrestarazu Gavilán	27,68	0,00	0,00	0,00	0,00	27,68	27,68
400413 2B00 64	Contrato Investig., Miguel Pérez Valls	2.980,86	0,00	-244,73	0,00	0,00	2.736,13	2.118,78
400415 2B00 64	Contrato Investig., Miguel Cueto Romero	4.596,70	0,00	-3.749,70	0,00	0,00	847,00	0,00

MODIFICACIONES DE CRÉDITO Y REMANENTES DE CRÉDITO

Crédito	Descripción	Incorporaciones de crédito	Ampl. Crédito y Créd. Extraord.	Transferencias de crédito	Generación por ingresos	Bajas por anulación	Total Modificaciones	Remanente
400417 2B00 64	Contrato de Inv. Rafael Lozano Ruiz	2.725,60	0,00	0,00	0,00	0,00	2.725,60	1.678,01
400425 2B00 64	Contrato de Inv. Jaime de Pablo Valenciano	6.078,85	0,00	29.170,88	0,00	0,00	35.249,73	30.512,09
400435 2B00 64	Contrato Investig., Julio César Tello Marquina	1.031,45	0,00	0,00	0,00	0,00	1.031,45	1.031,45
400451 2B00 64	Contrato de Inv. Acusur, S.A.	14.916,83	0,00	3.749,70	0,00	0,00	18.666,53	11.628,84
400462 2B00 64	Contrato de Inv. - Rijk Zwaan Ibérica, S.A.	0,22	0,00	0,00	0,00	0,00	0,22	0,22
400471 2B00 64	Contrato de Inv. - Enza Zaden España, S.L.	13.080,17	0,00	742,06	0,00	0,00	13.822,23	7.335,80
400483 2B00 64	Contrato de Inv. - Albaida Recursos Naturales y Medioambientales	27,57	0,00	2.950,00	0,00	0,00	2.977,57	2.152,02
400486 2B00 64	Contrato de Inv. Juan Martínez López	15,29	0,00	0,00	0,00	0,00	15,29	15,29
400492 2B00 64	Contrato de Inv. M ^a Victoria Román González	1,67	0,00	0,00	0,00	0,00	1,67	1,67
400507 2B00 64	Contrato de Inv. Francisco Checa Olmos	1.332,50	0,00	0,00	0,00	0,00	1.332,50	1.332,50
400516 2B00 64	Contrato de Inv. Carlos J. Cano Guillén	5.799,83	0,00	0,00	0,00	0,00	5.799,83	5.799,83
400519 2B00 64	Contrato de Inv. Rafael Lozano Ruiz	5.281,04	0,00	0,00	0,00	0,00	5.281,04	3.946,85
400520 2B00 64	Contrato de Inv. - Palandus, S.L.L.	7,79	0,00	0,00	0,00	0,00	7,79	7,79
400544 2B00 64	Contrato de Inv. Luis Fernández-Revuelta Pérez	109,02	0,00	0,00	0,00	0,00	109,02	109,02
400547 2B00 64	Contrato de Inv. Leonardo Cazorla	4.219,63	0,00	-168,58	0,00	0,00	4.051,05	4.051,05
400552 2B00 64	Contrato de Inv. Julio C. Tello Marquina	609,09	0,00	0,00	0,00	0,00	609,09	609,09
400553 2B00 64	Contrato de Inv. Trinidad Angosto Trillo	1.267,96	0,00	0,00	0,00	0,00	1.267,96	1.094,36
400557 2B00 64	Contrato de Inv. Rafael Cañero León	1.437,67	0,00	0,00	0,00	0,00	1.437,67	1.437,67
400560 2B00 64	Contrato de Inv. Francisco J. Arrebolas Liébanas	0,23	0,00	0,00	0,00	0,00	0,23	0,23
400561 2B00 64	Contrato de Inv. José Antonio Plaza Úbeda	33,22	0,00	0,00	0,00	0,00	33,22	33,22
400567 2B00 64	Contrato de Inv. Julián Sánchez-Hermosilla López	2.650,67	0,00	0,00	0,00	0,00	2.650,67	2.612,64
400577 2B00 64	Contrato de Inv. Julio César Tello Marquina	1.998,96	0,00	0,00	0,00	0,00	1.998,96	1.998,96
400579 2B00 64	Contrato de Inv. Fernando López Ortiz	5.615,81	0,00	5.812,24	0,00	0,00	11.428,05	11.428,05
400586 2B00 64	Contrato de Inv. Javier Martínez del Río	2.731,02	0,00	-8,48	0,00	0,00	2.722,54	472,54
400592 2B00 64	Contrato de Inv. Diego Valera Martínez	846,88	0,00	-545,41	0,00	0,00	301,47	301,47
400594 2B00 64	Contrato de Inv. José M ^a Fernández Sevilla	6.955,73	0,00	0,00	0,00	0,00	6.955,73	6.364,72
400602 2B00 64	Contrato de Inv. Juan Carlos Checa Olmos	3.000,00	0,00	-37,41	0,00	0,00	2.962,59	2.962,59
400608 2B00 64	Contrato de Inv. Francisco Checa Olmos	3.949,68	0,00	0,00	0,00	0,00	3.949,68	3.949,68
400612 2B00 64	Contrato de Inv. Fernando García Barroso	417,59	0,00	0,00	0,00	0,00	417,59	417,59
400614 2B00 64	Contrato de Inv. Francisco Checa Olmos	68,37	0,00	0,00	0,00	0,00	68,37	68,37
400616 2B00 64	Contrato de Inv. Enrique López Carrique	4.158,47	0,00	-718,70	0,00	0,00	3.439,77	6.451,21
400634 2B00 64	Contrato de Inv. Pablo Pumares Fernández	1.079,95	0,00	0,00	0,00	0,00	1.079,95	1.079,95
400643 2B00 64	Contrato de Inv. Rafael Lozano Ruiz	500,15	0,00	-500,15	0,00	0,00	0,00	0,00
400651 2B00 64	Contrato de Inv. Diego Valera Martínez	0,04	0,00	0,00	0,00	0,00	0,04	0,04

MODIFICACIONES DE CRÉDITO Y REMANENTES DE CRÉDITO

Crédito	Descripción	Incorporaciones de crédito	Ampl. Crédito y Créd. Extraord.	Transferencias de crédito	Generación por ingresos	Bajas por anulación	Total Modificaciones	Remanente
400673 2B00 64	Contrato de Inv. José R. Díaz Álvarez	2.187,55	0,00	-0,11	0,00	0,00	2.187,44	2.187,44
400678 2B00 64	Contrato de Inv. Juan Antonio Sánchez Garrido	932,26	0,00	0,00	0,00	0,00	932,26	877,19
400704 2B00 64	Contrato de Inv. Vicente González Ruiz	448,83	0,00	0,00	0,00	0,00	448,83	448,83
400705 2B00 64	Contrato de Inv. José Luis Guzmán Sánchez	35,70	0,00	0,00	0,00	0,00	35,70	35,70
400710 2B00 64	Contrato de Inv. Juan Carlos Pérez Mesa	154,71	0,00	0,00	0,00	0,00	154,71	55,52
400723 2B00 64	Contrato de Inv. Rafael Lozano Ruiz	9.166,30	0,00	-9.166,30	0,00	0,00	0,00	0,00
400734 2B00 64	Contrato de Inv. M ^a Victoria Román González	8.991,51	0,00	0,00	0,00	0,00	8.991,51	8.991,51
400736 2B00 64	Contrato de Inv. Hermelindo Castro Nogueira	613,62	0,00	-613,62	0,00	0,00	0,00	0,00
400737 2B00 64	Contrato de Inv. Hermelindo Castro Nogueira	0,08	0,00	0,00	0,00	0,00	0,08	0,08
400740 2B00 64	Contrato de Inv. Manuel Berenguel Soria	1.072,85	0,00	273,21	0,00	0,00	1.346,06	1.346,06
400747 2B00 64	Contrato de Inv. José Antonio Sánchez Pérez	427,93	0,00	-386,50	0,00	0,00	41,43	41,43
400757 2B00 64	Contrato de Inv. José Luis Guil Guerrero	3,21	0,00	0,00	0,00	0,00	3,21	3,21
400759 2B00 64	Contrato de Inv. Pedro Aguilera Aguilera	16.638,84	0,00	374,70	0,00	0,00	17.013,54	16.725,79
400767 2B00 64	Contrato de Inv. Rafael Lozano Ruiz	17.101,38	0,00	0,00	0,00	0,00	17.101,38	17.101,38
400770 2B00 64	Contrato de Inv. José Miguel Martínez y Ernestina Azor	28,14	0,00	0,00	0,00	0,00	28,14	28,14
400771 2B00 64	Contrato de Inv. José Miguel Martínez López	143,90	0,00	0,00	0,00	0,00	143,90	143,90
400772 2B00 64	Contrato de Inv. José Miguel Martínez López	186,15	0,00	0,00	0,00	0,00	186,15	186,15
400775 2B00 64	Contrato de Inv. Rafael Lozano Ruiz	30.470,14	0,00	-9.500,00	0,00	0,00	20.970,14	20.970,14
400776 2B00 64	Contrato de Inv. José Luis López Castro	6,76	0,00	0,00	0,00	0,00	6,76	6,76
400779 2B00 64	Contrato de Inv. Antonio Murillo Cancho	3.088,77	0,00	0,00	0,00	0,00	3.088,77	3.088,77
400789 2B00 64	Contrato Investig., M ^a Carmen Quiles Cabrera	347,83	0,00	0,00	0,00	0,00	347,83	347,83
400790 2B00 64	Contrato Investig., Alfonso Robles Medina	3,46	0,00	0,00	0,00	0,00	3,46	3,46
400791 2B00 64	Contrato Investig., Juan Capel Salinas	7.805,32	0,00	-175,00	0,00	0,00	7.630,32	7.470,32
400795 2B00 64	Contrato Investig., José Miguel Martínez López	37,11	0,00	0,00	0,00	0,00	37,11	37,11
400801 2B00 64	Contrato de Inv. M ^a del Mar Martín García	264,35	0,00	0,00	0,00	0,00	264,35	264,35
400802 2B00 64	Contrato de Inv. Manuel Peñalver Castillo	5,57	0,00	0,00	0,00	0,00	5,57	5,57
400803 2B00 64	Contrato de Inv. Juan Gisbert Gallego	75,99	0,00	0,00	0,00	0,00	75,99	75,99
400806 2B00 64	Contrato de Inv. José García Pérez	2.713,64	0,00	0,00	0,00	0,00	2.713,64	2.713,64
400814 2B00 64	Contrato de Inv. Fco. Javier Batlles Garrido	49.222,82	0,00	0,00	0,00	0,00	49.222,82	49.222,82
400819 2B00 64	Contrato de Inv. Emilio Molina Grima	5.030,83	0,00	-1.594,00	0,00	0,00	3.436,83	3.436,83
400831 2B00 64	Contrato de Inv. Álvaro Sicilia Camacho	17.382,29	0,00	-92,29	0,00	0,00	17.290,00	17.206,73
400840 2B00 64	Contrato de Inv. Cabello Piñar, Francisco Javier	100.461,48	0,00	-577,00	0,00	0,00	99.884,48	98.046,21
400851 2B00 64	Contrato de Inv. Inmaculada García Fernández	24,50	0,00	0,00	0,00	0,00	24,50	24,50
400852 2B00 64	Contrato de Inv. José Manuel Ortega Egea	9.375,90	0,00	867,25	0,00	0,00	10.243,15	10.243,15
400854 2B00 64	Contrato de Inv. José Luis Martínez Vidal	85.467,01	0,00	-84.688,58	0,00	0,00	778,43	0,00

MODIFICACIONES DE CRÉDITO Y REMANENTES DE CRÉDITO

Crédito	Descripción	Incorporaciones de crédito	Ampl. Crédito y Créd. Extraord.	Transferencias de crédito	Generación por ingresos	Bajas por anulación	Total Modificaciones	Remanente
400858 2B00 64	Contrato de Inv. Antonio Salmerón Cerdán	14,09	0,00	0,00	0,00	0,00	14,09	14,09
400863 2B00 64	Contrato de Inv. José Luis Casas López	30,88	0,00	0,00	0,00	0,00	30,88	30,88
400869 2B00 64	Contrato de Inv. José Luis Guil Guerrero	24.630,25	0,00	10.522,75	0,00	0,00	35.153,00	22.717,12
400878 2B00 64	Contrato de Inv. M ^a Carmen Salas Sanjuan	2.164,26	0,00	-4.000,00	0,00	0,00	-1.835,74	3.916,43
400883 2B00 64	Contrato Investig., Fco. Gabriel Acién Fernández	334,16	0,00	-334,16	0,00	0,00	0,00	0,00
400888 2B00 64	Contrato de Inv. Juan Capel Salinas	11.210,95	0,00	-618,45	0,00	0,00	10.592,50	8.272,75
400893 2B00 64	Contrato de Inv. Antonia Garrido French	502,87	0,00	1.500,00	0,00	0,00	2.002,87	2.002,87
400896 2B00 64	Contrato de Inv. Ignacio Rodríguez García	1.522,76	0,00	0,00	0,00	0,00	1.522,76	4.827,11
400902 2B00 64	Contrato de Inv. F. Gabriel Acién Fernández	18.604,63	0,00	66.949,93	248,70	0,00	85.803,26	35.908,35
400903 2B00 64	Contrato de Inv. José M ^a Fernández Sevilla	2.183,03	0,00	0,00	0,00	0,00	2.183,03	2.183,03
400906 2B00 64	Contrato de Inv. Fco. Gil, Consolación Gil y Alfredo Alcayde	4,66	0,00	0,00	0,00	0,00	4,66	4,66
400907 2B00 64	Contrato de Inv. Emilio Molina Grima	4,74	0,00	0,00	0,00	0,00	4,74	4,74
400911 2B00 64	Contrato de Inv. Emilio Molina Grima	2.008,49	0,00	0,00	0,00	0,00	2.008,49	2.008,49
400913 2B00 64	Contrato de Inv. José Manuel Andújar Peral	66,37	0,00	0,00	0,00	0,00	66,37	66,37
400919 2B00 64	Contrato de Inv. José Luis López Castro	100,98	0,00	0,00	0,00	0,00	100,98	100,98
400928 2B00 64	Contrato de Inv. Ángel Callejón Ferre	111,78	0,00	5.324,66	0,00	0,00	5.436,44	5.088,63
400932 2B00 64	Contrato de Inv. Manuel López Godoy	30.109,07	0,00	0,00	0,00	0,00	30.109,07	20.405,54
400935 2B00 64	Contrato de Inv. Julio C. Tello Marquina	1.545,91	0,00	0,00	0,00	0,00	1.545,91	1.545,91
400941 2B00 64	Contrato de Inv. José Antonio Salinas Andújar	5.150,37	0,00	-283,01	0,00	0,00	4.867,36	4.729,02
400943 2B00 64	Contrato de Inv. Andrei Martínez Finkelshtein	0,10	0,00	0,00	0,00	0,00	0,10	0,10
400951 2B00 64	Contrato de Inv. F. Javier Egea González	156,86	0,00	0,00	0,00	0,00	156,86	156,86
400952 2B00 64	Contrato de Inv. José Céspedes Lorente	9.369,94	0,00	-184,97	0,00	0,00	9.184,97	7.893,45
400954 2B00 64	Contrato de Inv. Nuria Novas Castellano	0,94	0,00	0,00	0,00	0,00	0,94	0,94
400957 2B00 64	Contrato de Inv. José F. Salazar Mato	681,05	0,00	0,00	0,00	0,00	681,05	681,05
400963 2B00 64	Contrato de Inv. Luis Fernández-Revuelta Pérez	217,18	0,00	0,00	0,00	0,00	217,18	217,18
400972 2B00 64	Contrato de Inv. Miguel Ángel Luque Mateo	6,07	0,00	0,00	0,00	0,00	6,07	6,07
400975 2B00 64	Contrato de Inv. José Antonio López Martínez	3.506,44	0,00	1.643,06	200,00	0,00	5.349,50	235,93
400978 2B00 64	Contrato de Inv. Antonio Salmerón Cerdán	1,57	0,00	0,00	0,00	0,00	1,57	1,57
400987 2B00 64	Contrato de Inv. Fernando J. Diánez Martínez	42.030,49	0,00	0,00	208,71	0,00	42.239,20	54.117,57
400990 2B00 64	Contrato de Inv. José Joaquín Cañadas Martínez	16,21	0,00	0,00	0,00	0,00	16,21	16,21
400992 2B00 64	Contrato de Inv. Francisco Camacho Ferre	3.911,03	0,00	0,00	0,00	0,00	3.911,03	411,03
400994 2B00 64	Contrato de Inv. M ^a Loreto Cantón Rodríguez	722,14	0,00	0,00	0,00	0,00	722,14	722,14
400999 2B00 64	Contrato de Inv. Ignacio Rodríguez García	1.688,94	28,80	4.858,90	0,00	0,00	6.576,64	3.011,40
401008 2B00 64	Contrato de Inv. Juan Martínez López	248,37	0,00	0,00	0,00	0,00	248,37	248,37

MODIFICACIONES DE CRÉDITO Y REMANENTES DE CRÉDITO

Crédito	Descripción	Incorporaciones de crédito	Ampl. Crédito y Créd. Extraord.	Transferencias de crédito	Generación por ingresos	Bajas por anulación	Total Modificaciones	Remanente
401012 2B00 64	Contrato de Inv. Francisco Gómez Mercado	2.047,42	0,00	0,00	0,00	0,00	2.047,42	2.047,42
401015 2B00 64	Contrato de Inv. M ^a Matilde Ceballos Martín	2,24	0,00	0,00	0,00	0,00	2,24	2,24
401020 2B00 64	Contrato Inv., José Luis Guil Guerrero y M ^a D. Suárez Medina	2,43	0,00	0,00	0,00	0,00	2,43	2,43
401022 2B00 64	Contrato Investigación, Fco. Gabriel Acién Fernández	981,27	0,00	-981,27	0,00	0,00	0,00	0,00
401023 2B00 64	Contrato Investigación, Francisco Checa Olmos	23.642,39	0,00	0,00	0,00	0,00	23.642,39	23.642,39
401024 2B00 64	Contrato Investigación, Miguel Urrestarazu Gavilán	1.001,60	0,00	9.219,70	0,00	0,00	10.221,30	2.269,94
401025 2B00 64	Contrato Investigación, Francisco Agüera Vega	689,39	0,00	0,00	0,00	0,00	689,39	689,39
401028 2B00 64	Contrato Investigación, José Antonio Sánchez Pérez	68,21	0,00	0,00	0,00	0,00	68,21	68,21
401041 2B00 64	Contrato Investigación, Gracia Ester Martín Garzón	5.960,01	0,00	0,00	0,00	0,00	5.960,01	5.960,01
401042 2B00 64	Contrato Investigación, Pilar Martínez Ortigosa	4.742,85	0,00	0,00	0,00	0,00	4.742,85	4.742,85
401043 2B00 64	Contrato Investigación, Julio C. Tello Marquina	2.072,50	0,00	0,00	0,00	0,00	2.072,50	2.072,50
401046 2B00 64	Contrato investigación, Álvaro Núñez Iglesias	59,52	0,00	0,00	0,00	0,00	59,52	59,52
401054 2B00 64	Prestación de servicios, Ignacio Fernández de las Nieves	29.559,82	0,00	-67,98	10.276,55	1.495,65	38.272,74	21.079,66
401055 2B00 64	Contrato investigación, Carlos Vargas Vasserot	2.196,24	0,00	0,00	0,00	0,00	2.196,24	5.144,42
401058 2B00 64	Contrato investigación, Rafael Lozano Ruiz	68.562,31	0,00	0,00	0,00	0,00	68.562,31	67.377,31
401059 2B00 64	Contrato investigación, Alfredo Tolón Becerra	2.173,91	0,00	0,00	0,00	0,00	2.173,91	2.173,91
401063 2B00 64	Prestación de Servicios, Virginia Pinillos Villatoro	796,97	0,00	0,00	0,00	0,00	796,97	796,97
401064 2B00 64	Contrato Investigación, Antonio Fernández Martínez	2.939,61	0,00	5.985,63	0,00	0,00	8.925,24	8.925,24
401065 2B00 64	Contrato Investigación, Fco. Gabriel Acién Fernández	1.031,12	0,00	-1.031,12	0,00	0,00	0,00	0,00
401066 2B00 64	Contrato Investigación, M ^a Carmen Senés Motilla	29.597,93	0,00	0,00	0,00	0,00	29.597,93	27.207,01
401069 2B00 64	Contrato Investig., José Felipe Jiménez Guerrero	45,02	0,00	0,00	0,00	0,00	45,02	45,02
401070 2B00 64	Contrato Investig., Juan Carlos Pérez Mesa	0,08	0,00	0,00	0,00	0,00	0,08	0,08
401089 2B00 64	Contrato Investig., Julio C. Tello Marquina	7,94	0,00	0,00	0,00	0,00	7,94	7,94
401091 2B00 64	Contrato Investig., Inmaculada Fernández Agis	1.217,39	0,00	-520,28	0,00	0,00	697,11	697,11
401092 2B00 64	Contrato Investig., Francisco Camacho Ferre	182,95	0,00	0,00	0,00	0,00	182,95	182,95
401097 2B00 64	Contrato investig., Julio C. Tello Marquina	571,53	0,00	0,00	0,00	0,00	571,53	571,53
401101 2B00 64	Contrato investig., Ángel Fornieles Gil	2,41	0,00	0,00	0,00	0,00	2,41	2,41
401102 2B00 64	Contrato investig., M ^a Luisa Roca Fernández-Castanys	1,76	0,00	0,00	0,00	0,00	1,76	1,76
401104 2B00 64	Contrato investig., Rafael Lozano Ruiz	58.247,18	0,00	0,00	0,00	0,00	58.247,18	47.543,03
401105 2B00 64	Contrato Investig., Julio C. Tello Marquina	2.435,65	0,00	0,00	0,00	0,00	2.435,65	2.435,65
401107 2B00 64	Contrato Investig., José M ^a Calaforra Chordi	60,40	0,00	0,00	0,00	0,00	60,40	1.799,53
401108 2B00 64	Contrato Investig., José Luis Blanco Claraco	6,46	0,00	-6,46	0,00	0,00	0,00	0,00
401114 2B00 64	Contrato Investig., Ángeles Arjona Garrido	0,40	0,00	0,00	0,00	0,00	0,40	0,40
401115 2B00 64	Contrato Investig., Manuel Jamilena Quesada	7.932,37	0,00	0,00	0,00	0,00	7.932,37	7.932,37

MODIFICACIONES DE CRÉDITO Y REMANENTES DE CRÉDITO

Crédito	Descripción	Incorporaciones de crédito	Ampl. Crédito y Créd. Extraord.	Transferencias de crédito	Generación por ingresos	Bajas por anulación	Total Modificaciones	Remanente
401117 2B00 64	Contrato Investig., Tomás Fco. Martínez Moya	2.572,22	0,00	6.773,76	0,00	0,00	9.345,98	9.345,98
401120 2B00 64	Contrato Investig., Manuel Berenguel Soria	606,27	0,00	-606,27	0,00	0,00	0,00	0,00
401124 2B00 64	Contrato Investig., José Antonio Gázquez Parra	0,03	0,00	0,00	0,00	0,00	0,03	0,03
401126 2B00 64	Contrato Investig., Ignacio Rodríguez García	5.181,52	0,00	0,00	0,00	0,00	5.181,52	5.181,52
401127 2B00 64	Contrato Investig., Jerónimo de Burgos Jiménez	6.235,11	0,00	0,00	0,00	0,00	6.235,11	4.525,74
401128 2B00 64	Prestación de servicios, Fernando J. Aguilar Torres	9,36	0,00	0,00	0,00	0,00	9,36	9,36
401129 2B00 64	Contrato Investig., Fco. Javier Alarcón López	1.320,95	0,00	-88,98	497,19	0,00	1.729,16	805,06
401131 2B00 64	Contrato Investig., Antonio M. Bañón Hernández	10.767,84	0,00	0,00	0,00	0,00	10.767,84	5.706,87
401132 2B00 64	Contrato Investig., Julio César Tello Marquina	664,32	0,00	0,00	0,00	0,00	664,32	664,32
401134 2B00 64	Contrato Investig., Fco. Agüera Vega y Fernando Carvajal Ramírez	4.714,04	0,00	0,00	0,00	0,00	4.714,04	4.204,34
401135 2B00 64	Contrato Investig., Antonio J. Zapata Sierra	2.470,21	0,00	0,00	0,00	0,00	2.470,21	4.209,34
401138 2B00 64	Contrato Investig., Ramón Herrera de las Heras	0,02	0,00	0,00	0,00	0,00	0,02	0,02
401140 2B00 64	Contrato Investig., Ramón Herrera de las Heras	2,67	0,00	0,00	0,00	0,00	2,67	2,67
401141 2B00 64	Contrato Investig., Antonio J. Álvarez Martínez	150,66	0,00	0,00	0,00	0,00	150,66	140,54
401144 2B00 64	Contrato Investig., Julio César Tello Marquina	2.284,80	0,00	0,00	0,00	0,00	2.284,80	2.284,80
401145 2B00 64	Contrato Investig., Rodney Thompson	5.035,76	0,00	0,00	0,00	0,00	5.035,76	3.288,66
401147 2B00 64	Contrato Investig., Diego Luis Valera Martínez	0,11	0,00	0,00	0,00	0,00	0,11	0,11
401148 2B00 64	Contrato Investig., Diego Luis Valera Martínez	0,34	0,00	0,00	0,00	0,00	0,34	0,34
401149 2B00 64	Contrato Investig., Miguel Ángel Luque Mateo	0,26	0,00	0,00	0,00	0,00	0,26	0,26
401150 2B00 64	Contrato Investig., Antonio Jesús Álvarez Martínez	1.628,28	0,00	0,00	0,00	0,00	1.628,28	215,90
401151 2B00 64	Contrato Investig., Dolores Rodríguez Martínez	289,33	0,00	0,00	0,00	0,00	289,33	289,33
401153 2B00 64	Contrato Investig., Julio César Tello Marquina	2.660,54	0,00	0,00	0,00	0,00	2.660,54	2.660,54
401155 2B00 64	Contrato Investig., Alba Paños Pérez	1,24	0,00	0,00	0,00	0,00	1,24	1,24
401158 2B00 64	Contrato Investig., Manuel Pérez García	58,00	0,00	198,11	0,00	0,00	256,11	256,11
401160 2B00 64	Contrato Investig., José Ángel Aznar Sánchez	387,77	0,00	0,00	0,00	0,00	387,77	387,77
401163 2B00 64	Contrato Investig., Juan Gisbert Gallego	36,44	0,00	-24,50	0,00	0,00	11,94	11,94
401164 2B00 64	Contrato Investig., Baltasar Fernández Ramírez	0,01	0,00	0,00	0,00	0,00	0,01	0,01
401167 2B00 64	Contrato Investig., M ^a Luisa Roca Fernández-Castanys	4,12	0,00	0,00	0,00	0,00	4,12	4,12
401168 2B00 64	Contrato Investig., Ana M ^a Pérez Vallejo	0,93	0,00	0,00	0,00	0,00	0,93	0,93
401169 2B00 64	Contrato Investig., Javier Cabello Piñar	901,73	0,00	0,00	0,00	0,00	901,73	901,73
401170 2B00 64	Contrato Investig., Baltasar Fernández Ramírez	2.945,47	0,00	0,00	0,00	0,00	2.945,47	2.835,19
401171 2B00 64	Contrato Investig., Ángel Fornieles Gil	9.897,82	0,00	-2.185,33	1.739,14	1.739,14	7.712,49	6.525,04
401172 2B00 64	Contrato Investig., Lorenzo Mellado Ruiz	4.516,44	0,00	4.410,96	0,00	0,00	8.927,40	14.048,75
401173 2B00 64	Contrato Investig., M ^a Luisa Roca Fernández-Castanys	3.390,94	0,00	0,00	0,00	0,00	3.390,94	3.390,94

MODIFICACIONES DE CRÉDITO Y REMANENTES DE CRÉDITO

Crédito	Descripción	Incorporaciones de crédito	Ampl. Crédito y Créd. Extraord.	Transferencias de crédito	Generación por ingresos	Bajas por anulación	Total Modificaciones	Remanente
401175 2B00 64	Contrato Investig., Antonio Jesús Álvarez Martínez	941,01	0,00	0,00	0,00	0,00	941,01	1.222,97
401182 2B00 64	Contrato Investig., Emilio Molina Grima	3.758,40	0,00	-535,80	0,00	0,00	3.222,60	1.066,51
401184 2B00 64	Contrato Investig., Fco. Gabriel Acién Fernández	39,13	0,00	-39,13	0,00	0,00	0,00	0,00
401185 2B00 64	Contrato Investig., Manuel Antonio Rodríguez Pérez y A.J Casimiro	188,21	0,00	-188,21	0,00	0,00	0,00	0,00
401188 2B00 64	Contrato Investig., Ángel Carreño Ortega	6.985,88	0,00	0,00	0,00	0,00	6.985,88	6.020,81
401190 2B00 64	Contrato Investig., Alba Paños Pérez	5,75	0,00	0,00	0,00	0,00	5,75	5,75
401191 2B00 64	Contrato Investig., Ramón Herrera de las Heras	0,01	0,00	0,00	0,00	0,00	0,01	0,01
401201 2B00 64	Contrato Investig., Juan Francisco Pérez Gálvez	1.844,21	0,00	0,00	0,00	0,00	1.844,21	1.646,45
401202 2B00 64	Contrato Investig., Antonio J. Casimiro Andújar y M.A.Rguez.Pérez	7.448,16	0,00	-190,65	0,00	0,00	7.257,51	5.121,52
401204 2B00 64	Contrato Investig., José Jesús Gázquez Linares	6.000,00	0,00	0,00	0,00	0,00	6.000,00	6.000,00
401205 2B00 64	Contrato Investig., Juan Luis Valenzuela Manjón-Cabeza	276,35	0,00	0,00	0,00	0,00	276,35	276,35
401207 2B00 64	Contrato Investig., Ramón Herrera de las Heras	69,08	0,00	0,00	0,00	0,00	69,08	69,08
401211 2B00 64	Contrato Investig., Juan Francisco Mota Poveda	91,30	0,00	-57.000,00	0,00	0,00	-56.908,70	11.746,13
401215 2B00 64	Contrato Investig., Fco. Gabriel Acién Fernández	3.052,66	0,00	-3.052,66	0,00	0,00	0,00	0,00
401216 2B00 64	Contrato Investig., Francisco Rodríguez Díaz	1.054,94	0,00	0,00	0,00	0,00	1.054,94	1.054,94
401218 2B00 64	Contrato Investig., Luis Iribarne Martínez y Nicolás Padilla Sori	2.990,69	0,00	-2.656,39	0,00	0,00	334,30	0,00
401219 2B00 64	Prestación Servicios, Mª del Mar Reboloso Fuentes	297,50	0,00	0,00	0,00	0,00	297,50	297,50
401220 2B00 342	Contrato Investig., Raúl Pérez Guerra	0,00	0,00	90,16	0,00	0,00	90,16	0,00
401220 2B00 64	Contrato Investig., Raúl Pérez Guerra	3.110,67	0,00	-282,56	0,00	0,00	2.828,11	3.476,72
401221 2B00 64	Contrato Investig., José Carlos Moreno Úbeda	65,98	0,00	0,00	0,00	0,00	65,98	65,98
401223 2B00 64	Contrato Investig., Fco. Gabriel Acién Fernández	1.322,14	0,00	-1.322,14	0,00	0,00	0,00	0,00
401225 2B00 64	Prestación Servicios, Roberto Romero González	7.616,39	0,00	-94,27	0,00	0,00	7.522,12	6.068,93
401227 2B00 64	Contrato Investig., Javier Tello Marquina	3.987,71	0,00	0,00	0,00	0,00	3.987,71	3.987,71
401228 2B00 64	Contrato Investig., Fátima Pérez Ferrer	17,29	0,00	0,00	0,00	0,00	17,29	17,29
401230 2B00 64	CONTRATO INVESTIG., ANTONIO J. ÁLVAREZ MARTÍNEZ	594,60	0,00	0,00	0,00	0,00	594,60	572,95
401231 2B00 64	Contrato Investig., Ignacio Fernández de las Nieves	201,59	0,00	-26,62	0,00	0,00	174,97	87,25
401233 2B00 64	Contrato Investig., Antonio Jesús Álvarez Martínez	2.535,45	0,00	0,00	0,00	0,00	2.535,45	2.419,17
401234 2B00 64	Contrato Investig., Encarna Fuentes Melero	20.086,95	0,00	0,00	0,00	0,00	20.086,95	20.086,95
401236 2B00 64	Contrato Investig., Miguel Urrestarazu Gavilán	3,18	0,00	0,00	0,00	0,00	3,18	3,18
401237 2B00 64	Contrato Investig., Miguel Ángel Luque Mateo	12,20	0,00	0,00	0,00	0,00	12,20	12,20
401238 2B00 64	Contrato Investig., Miguel Ángel Luque Mateo	0,84	0,00	0,00	0,00	0,00	0,84	0,84
401241 2B00 64	Contrato Investig., Miguel Ángel Mañas Rodríguez	869,57	0,00	0,00	0,00	0,00	869,57	869,57

MODIFICACIONES DE CRÉDITO Y REMANENTES DE CRÉDITO

Crédito	Descripción	Incorporaciones de crédito	Ampl. Crédito y Créd. Extraord.	Transferencias de crédito	Generación por ingresos	Bajas por anulación	Total Modificaciones	Remanente
401242 2B00 64	Contrato Investig., Fco. Gabriel Acién Fernández	19.482,54	0,00	-19.482,54	0,00	0,00	0,00	0,00
401244 2B00 64	Contrato Investig., Julio C. Tello Marquina	1.339,10	0,00	0,00	0,00	0,00	1.339,10	1.339,10
401247 2B00 64	Contrato Investig., José Luis Blanco Claraco	37.090,62	0,00	-3.000,00	622,61	0,00	34.713,23	51.065,30
401249 2B00 64	Contrato Investig., José Ángel Aznar Sánchez	7.190,93	0,00	-270,25	0,00	0,00	6.920,68	6.920,68
401252 2B00 64	Contrato Investig., Juan Carlos Pérez Mesa	15.899,73	0,00	-349,93	0,00	0,00	15.549,80	10.778,79
401255 2B00 64	Contrato Investig., José Miguel Guzmán Palomino	3.963,21	0,00	-3.963,21	0,00	0,00	0,00	0,00
401256 2B00 64	Contrato Investig., Antonio J. Álvarez Martínez	1.178,12	0,00	0,00	0,00	0,00	1.178,12	1.161,51
401257 2B00 64	Contrato Investig., Manuel Jamilena Quesada	25.914,04	0,00	-86,04	0,00	0,00	25.828,00	258,38
401258 2B00 64	Contrato Investig., Fco. Gabriel Acién Fernández	10.822,53	0,00	-9.563,62	0,00	0,00	1.258,91	0,00
401260 2B00 64	Contrato Investig., Federico García Maroto	3.993,64	0,00	0,00	0,00	0,00	3.993,64	3.573,64
401261 2B00 64	Contrato Investig., Manuel López Godoy	0,04	0,00	0,00	0,00	0,00	0,04	0,04
401263 2B00 64	Contrato Investig., José Real Dato	176,74	0,00	0,00	0,00	0,00	176,74	176,74
401264 2B00 64	Contrato Investig., F. Javier Batlles Garrido	1.168,33	0,00	-823,85	0,00	0,00	344,48	344,48
401265 2B00 64	Contrato Investig., Javier Tello Marquina	1.351,70	0,00	0,00	0,00	0,00	1.351,70	910,41
401267 2B00 64	Contrato Investig., Diego Luis Valera Martínez	150,00	0,00	0,00	0,00	0,00	150,00	150,00
401271 2B00 64	Contrato Investig., Miguel Urrestarazu Gavilán	15,07	0,00	0,00	0,00	0,00	15,07	15,07
401276 2B00 64	Contrato Investig., Fernando López Ortiz	6.328,24	0,00	-6.328,24	0,00	0,00	0,00	0,00
401277 2B00 64	Contrato Investig., Javier Cabello Piñar	7.092,27	0,00	-7.092,27	0,00	0,00	0,00	0,00
401279 2B00 64	Contrato Investig., Jorge Antonio Sánchez Molina	3.399,45	0,00	-1.000,00	0,00	0,00	2.399,45	1.012,85
401280 2B00 64	Contrato Investig., Adelaida M ^a Castro Sánchez	11.262,23	0,00	0,00	0,00	0,00	11.262,23	6.299,68
401282 2B00 64	Contrato Investig., José Luis Martínez Vidal	437,77	0,00	-437,77	0,00	0,00	0,00	0,00
401284 2B00 64	Contrato Investig., Miguel Ángel Mañas Rodríguez	3.739,13	0,00	0,00	0,00	0,00	3.739,13	3.739,13
401285 2B00 64	Contrato Investig., Antonio Pulido Bosch	0,04	0,00	0,00	0,00	0,00	0,04	0,04
401286 2B00 64	Contrato Investig., Fco. Gabriel Acién Fernández	9.602,18	0,00	-5.527,18	0,00	0,00	4.075,00	0,00
401288 2B00 64	Contrato Investig., Miguel Urrestarazu Gavilán	38,81	0,00	0,00	0,00	0,00	38,81	38,81
401289 2B00 64	Contrato Investig., Antonio Alías García	652,17	0,00	0,00	0,00	0,00	652,17	652,17
401290 2B00 64	Contrato Investig., Ignacio Fernández de las Nieves	597,34	0,00	0,00	0,00	0,00	597,34	387,74
401291 2B00 64	Contrato Investig., Rafael Lozano Ruiz	15.134,81	0,00	0,00	0,00	0,00	15.134,81	11.686,86
401292 2B00 64	Prestaciones de Servicio, Rocío María Oliva Molina	23,35	0,00	0,00	0,00	0,00	23,35	341,89
401294 2B00 64	Contrato Investig., Alfonso Robles Medina	1,00	0,00	0,00	0,00	0,00	1,00	1,00
401295 2B00 64	Contrato Investig., María Teresa Daza González	262,52	0,00	0,00	0,00	0,00	262,52	262,52
401296 2B00 64	Contrato Investig., José Antonio Álvarez Bermejo	0,00	0,00	12,50	0,00	0,00	12,50	12,50
401297 2B00 64	Contrato Investig., José Juan Carrión Martínez	1.282,43	0,00	360,00	0,00	0,00	1.642,43	1.642,43
401298 2B00 64	Prestación de Servicios, M ^a Carmen Cerón García	208,49	0,00	1.590,00	1.000,00	0,00	2.798,49	2.134,49

MODIFICACIONES DE CRÉDITO Y REMANENTES DE CRÉDITO

Crédito	Descripción	Incorporaciones de crédito	Ampl. Crédito y Créd. Extraord.	Transferencias de crédito	Generación por ingresos	Bajas por anulación	Total Modificaciones	Remanente
401300 2B00 64	CONTRATO INVESTIG., MARÍA DOLORES SUÁREZ MEDINA	686,79	0,00	16,00	0,00	0,00	702,79	94,48
401301 2B00 64	Contrato Investig., Pablo Barranco Vega	543,98	0,00	0,00	2.874,59	0,00	3.418,57	3.418,57
401302 2B00 64	Contrato Investig., Fco. Javier Moyano López	22.562,40	0,00	-12.000,00	0,00	0,00	10.562,40	17.356,09
401303 2B00 64	Contrato Investig., Fernando Sánchez Santed	12.289,05	0,00	11.117,52	0,00	0,00	23.406,57	21.192,19
401304 2B00 64	Contrato Investig., Rafael Lozano Ruiz	7.938,73	0,00	0,00	0,00	0,00	7.938,73	4.939,95
401305 2B00 64	Prestación de servicios, Cristina Cano Ortega	204,92	0,00	541,23	0,00	0,00	746,15	643,32
401306 2B00 64	Contrato Investig., Javier Cabello Piñar	4.575,40	0,00	-2.820,33	0,00	0,00	1.755,07	0,00
401307 2B00 64	Contrato Investig., Juan Uribe Toril	2.120,45	0,00	462,75	0,00	0,00	2.583,20	3.364,35
401308 2B00 64	Contrato Investig., Juan Carlos Pérez Mesa	10.454,50	0,00	0,00	0,00	0,00	10.454,50	10.454,50
401309 2B00 64	Contrato Investig., Ángel J. Callejón Ferre	340,06	0,00	0,00	0,00	0,00	340,06	229,68
401310 2B00 64	Prestación de Servicios, Antonio Frías Zorrilla	280,41	124,28	0,00	0,00	0,00	404,69	404,69
401311 2B00 64	Contrato Investig., Juan Sebastián Fernández Prados	1.149,78	0,00	0,00	0,00	0,00	1.149,78	1.149,78
401312 2B00 64	Contrato Investig., Ángel Carreño Ortega	7.380,81	0,00	0,00	0,00	0,00	7.380,81	6.495,81
401313 2B00 64	Contrato Investig., Manuel Navarro Bernal	56.531,57	0,00	-218,52	0,00	0,00	56.313,05	43.504,95
401315 2B00 64	Prestación de servicio, José Luis Rodríguez Blancas	1.762,56	0,00	-25,00	0,00	0,00	1.737,56	8,62
401318 2B00 64	Prestación de servicios, Gloria Ortega López	3,08	0,00	0,00	0,00	0,00	3,08	3,08
401321 2B00 64	Prestación de servicio, José Ramón Ibáñez Ibáñez	609,63	0,00	400,00	0,00	0,00	1.009,63	871,34
401322 2B00 64	Contrato Investig., José Real Dato	2.831,37	0,00	0,00	0,00	0,00	2.831,37	2.831,37
401325 2B00 64	Prestación de servicios, José Antonio Garrido Cárdenas	229,32	0,00	-25,00	0,00	0,00	204,32	204,32
401327 2B00 64	Contrato Investig., Antonio J. Casimiro Andújar	60,00	0,00	0,00	0,00	0,00	60,00	60,00
401328 2B00 64	Contrato Investig., Manuel Navarro Bernal	17.173,00	0,00	0,00	0,00	0,00	17.173,00	16.760,56
401329 2B00 64	Contrato Investig., Mª José Cazorla González	3.573,72	0,00	0,00	0,00	0,00	3.573,72	3.573,72
401330 2B00 64	Contrato Investig., Juan Reca Cardeña	4.500,00	0,00	0,00	0,00	0,00	4.500,00	4.500,00
401331 2B00 64	Contrato Investig., Javier Martínez del Río	505,49	0,00	-505,49	0,00	0,00	0,00	0,00
401332 2B00 64	Contrato Investig., Pablo Campa Madrid	2.111,89	0,00	125,00	0,00	0,00	2.236,89	1.861,54
401333 2B00 64	Contrato Investig., Roberto Romero González	1.288,77	0,00	94,27	0,00	0,00	1.383,04	0,00
401335 2B00 64	Contrato Investig., Miguel Urrestarazu Gavilán	6,60	0,00	0,00	0,00	0,00	6,60	6,60
401336 2B00 64	Contrato Investig., Virginia Pinillos Villatoro	7.744,68	0,00	-821,00	0,00	0,00	6.923,68	6.923,68
401337 2B00 64	Contrato Investig., Antonio J. Casimiro Andújar	1.632,15	0,00	-691,26	0,00	0,00	940,89	889,41
401338 2B00 64	Contrato Investig., Juan Mota Poveda	2.922,17	0,00	-2.753,17	12.130,43	0,00	12.299,43	12.130,43
401340 2B00 64	Contrato Investig., Manuel Navarro Bernal	22.221,77	0,00	0,00	0,00	0,00	22.221,77	19.728,21
401341 2B00 64	Prestación Servicio, Íñigo del Guayo Castiella	143,73	0,00	0,00	0,00	0,00	143,73	143,73
401342 2B00 64	Contrato Investig., Javier Cabello Piñar	242,13	0,00	-155,22	0,00	0,00	86,91	0,00
401343 2B00 64	Contrato Investig., Fernando del Moral Torres	458,36	0,00	0,00	0,00	0,00	458,36	223,12

MODIFICACIONES DE CRÉDITO Y REMANENTES DE CRÉDITO

Crédito	Descripción	Incorporaciones de crédito	Ampl. Crédito y Créd. Extraord.	Transferencias de crédito	Generación por ingresos	Bajas por anulación	Total Modificaciones	Remanente
401345 2B00 64	Contrato Investig., Santiago Bonachela Castaño	2.498,60	0,00	0,00	0,00	0,00	2.498,60	2.498,60
401346 2B00 64	Contrato Investig., Francisco Gil Montoya	42,77	0,00	608,70	0,00	0,00	651,47	651,47
401348 2B00 64	CONTRATO INVESTIG., CECILIO OYONARTE GUTIÉRREZ	2.050,33	0,00	0,00	0,00	0,00	2.050,33	2.050,33
401349 2B00 64	Contrato Investig., M ^a Carmen Salas Sanjuan	37,77	0,00	-37,77	0,00	0,00	0,00	0,00
401351 2B00 64	Contrato Investig., Francisco Gil Montoya	1.207,26	0,00	0,00	0,00	0,00	1.207,26	1.207,26
401352 2B00 64	Contrato Investig., Andrés Sánchez Picón	6.360,48	0,00	593,02	0,00	0,00	6.953,50	6.781,34
401355 2B00 64	Contrato de Inv. Íñigo del Guayo Castiella	6.000,00	0,00	0,00	0,00	0,00	6.000,00	11.130,43
401356 2B00 64	Contrato Investig., Antonio J. Casimiro Andújar	16.166,05	0,00	-12.869,00	0,00	0,00	3.297,05	21.666,61
401357 2B00 64	Contrato Investig., Julián Cuevas González	717,30	0,00	3.814,36	0,00	0,00	4.531,66	4.053,18
401358 2B00 64	Prestación Servicios, Víctor Bastante Granell	1.315,77	269,13	0,00	0,00	0,00	1.584,90	1.254,90
401359 2B00 64	Contrato Investig., Francisco Gil Montoya	103,29	0,00	475,00	0,00	0,00	578,29	578,29
401361 2B00 64	Contrato Investig., Francisca Suárez Estrella	7.127,00	0,00	-5.200,00	0,00	0,00	1.927,00	105,15
401362 2B00 64	Contrato Investig., Nuria Novas Castellano	17.889,76	0,00	-1.346,34	0,00	0,00	16.543,42	16.159,42
401363 2B00 64	Contrato Investig., Francisco Nieto Escámez	2.086,18	0,00	0,00	0,00	0,00	2.086,18	2.086,18
401364 2B00 64	Contrato Investig., Antonia Garrido Frenich	55.743,08	0,00	0,00	0,00	0,00	55.743,08	37.581,50
401365 2B00 64	Contrato Investig., Ignacio Fernández de las Nieves	3.666,22	0,00	-3.666,22	0,00	0,00	0,00	0,00
401366 2B00 64	Contrato Investig., José Miguel Guzmán Palomino	2.200,00	0,00	-2.200,00	0,00	0,00	0,00	0,00
401368 2B00 64	Contrato Investig., Pablo Campra Madrid	83,68	0,00	0,00	0,00	0,00	83,68	83,68
401369 2B00 64	Contrato Investig., Javier Tello Marquina	7.324,15	0,00	-25,00	0,00	0,00	7.299,15	5.656,28
401372 2B00 64	Contrato Investig., Rafael Lozano Ruiz	18.700,01	0,00	0,00	0,00	0,00	18.700,01	18.700,01
401373 2B00 64	Contrato Investig., José Manuel Ortega Egea	5.437,36	0,00	0,00	0,00	0,00	5.437,36	1.203,92
401374 2B00 64	Contrato Investig., Juan Carlos Pérez Mesa	10.500,56	0,00	0,00	0,00	0,00	10.500,56	10.123,51
401376 2B00 64	Contrato Investig., Juan Reca Cardeña	7.446,00	0,00	0,00	0,00	0,00	7.446,00	7.446,00
401380 2B00 64	Contrato Investig., ISABEL MERCADER RUBIO	1.000,00	0,00	0,00	0,00	0,00	1.000,00	1.000,00
401381 2B00 64	Contrato Investig., ÍÑIGO DEL GUAYO CASTIELLA	2.608,70	0,00	0,00	0,00	0,00	2.608,70	1.208,70
401382 2B00 64	Contrato Investig., FERNANDO DEL MORAL TORRES	5.325,08	0,00	0,00	0,00	0,00	5.325,08	5.325,08
401384 2B00 64	Contrato Investig., Pedro Aguilera Aguilera	2.998,31	0,00	0,00	0,00	0,00	2.998,31	558,38
401386 2B00 64	Contrato Investig., José Luis Ruiz Real	4.639,03	0,00	6.676,12	0,00	0,00	11.315,15	17.742,27
401387 2B00 64	Contrato Investig., Miguel Urrestarazu Gavilán	49,50	0,00	0,00	0,00	0,00	49,50	34,50
401388 2B00 64	Contrato Investig., Manuel Jaén García	5.541,89	0,00	0,00	0,00	0,00	5.541,89	3.296,71
401389 2B00 64	Contrato Investig., Fco. Gabriel Acién Fernández	60.991,71	0,00	-10.000,00	0,00	0,00	50.991,71	65.011,34
401390 2B00 64	Contrato Investig., Víctor Bastante Granell	1.509,70	0,00	0,00	0,00	0,00	1.509,70	1.509,70
401392 2B00 64	Contrato Investig., Francisco G. Acién Fernández	2.608,70	0,00	1.708,70	0,00	0,00	4.317,40	4.317,40
401393 2B00 64	Contrato Investig., Isabel Mercader Rubio	612,22	0,00	0,00	0,00	0,00	612,22	612,22
401394 2B00 64	Contrato Investig., Fernando J. Aguilar Torres	7.809,36	0,00	0,00	0,00	0,00	7.809,36	4.809,36

MODIFICACIONES DE CRÉDITO Y REMANENTES DE CRÉDITO

Crédito	Descripción	Incorporaciones de crédito	Ampl. Crédito y Créd. Extraord.	Transferencias de crédito	Generación por ingresos	Bajas por anulación	Total Modificaciones	Remanente
401395 2B00 64	Contrato Investig., Tomás Cabello García	2.964,86	0,00	8.980,27	0,00	0,00	11.945,13	10.307,83
401396 2B00 64	Contrato Investig., Juan Reca Cardeña	5.000,00	0,00	0,00	0,00	0,00	5.000,00	5.000,00
401397 2B00 64	Contrato Investig., María José Sánchez Muros Lozano	49,31	0,00	544,34	0,00	0,00	593,65	358,82
401398 2B00 64	CONTRATO INVESTIG., LORENZO LÓPEZ ROSALES	0,00	0,00	0,00	0,00	0,00	0,00	0,00
401399 2B00 64	Contrato Investig., Cabello Piñar, Francisco Javier	6.565,18	0,00	-929,38	0,00	0,00	5.635,80	0,00
401400 2B00 64	Contrato Investig., José Antonio Salinas Andújar	7.930,45	0,00	-360,25	0,00	0,00	7.570,20	2.586,83
401401 2B00 64	CONTRATO INVESTIG., ANTONIO JESÚS CASIMIRO ANDÚJAR	5.139,88	0,00	558,36	0,00	0,00	5.698,24	5.698,24
401402 2B00 64	CONTRATO INVESTIG., ISABEL MIRALLES MELLADO	15.728,63	0,00	-5.063,90	0,00	0,00	10.664,73	7.922,75
401403 2B00 64	CONTRATO INVESTIG., FRANCISCO ANTONIO NIETO ESCÁMEZ	15.236,34	0,00	650,00	0,00	0,00	15.886,34	14.689,98
401404 2B00 64	Contrato Investig., Fco. Javier Alarcón López	1.875,38	0,00	1.279,63	0,00	0,00	3.155,01	409,80
401405 2B00 64	CONTRATO INVESTIG., FCO. JAVIER CABELLO PIÑAR	12.265,34	0,00	0,00	0,00	0,00	12.265,34	12.265,34
401406 2B00 64	CONTRATO INVESTIG., FERNANDO JOSÉ DIÁNEZ MARTÍNEZ	26.131,14	0,00	-2.080,53	0,00	0,00	24.050,61	19.814,85
401407 2B00 64	CONTRATO INVESTIG., FRANCISCO GIL MONTOYA	26.300,62	0,00	0,00	0,00	0,00	26.300,62	8.835,30
401408 2B00 64	CONTRATO INVESTIG., ADOLFO CANGAS DÍAZ	6.115,57	0,00	-314,34	0,00	0,00	5.801,23	4.586,05
401409 2B00 64	CONTRATO INVESTIG., JUAN SEBASTIÁN FERNÁNDEZ PRADOS	120,85	0,00	-120,00	0,00	0,00	0,85	0,85
401410 2B00 64	CONTRATO INVESTIG., PILAR FLORES CUBOS	3.019,39	0,00	0,00	0,00	0,00	3.019,39	435,58
401411 2B00 64	CONTRATO INVESTIG., JOSÉ GRANERO MOLINA	920,33	0,00	0,00	272,75	0,00	1.193,08	213,31
401412 2B00 64	CONTRATO INVESTIG., M ^a CARMEN QUILES CABRERA	2.000,00	0,00	0,00	0,00	0,00	2.000,00	2.000,00
401413 2B00 64	PROYECTO INVESTIG., FRANCISCO CAMACHO FERRE	6.049,86	0,00	0,00	0,00	0,00	6.049,86	6.049,86
401414 2B00 64	PROYECTO INVESTIG. ALBA PAÑOS PÉREZ	10.108,70	0,00	0,00	0,00	0,00	10.108,70	10.108,70
401415 2B00 64	PRESTACIÓN SERVICIOS, RAÚL ORTEGA PÉREZ	929,71	0,00	248,15	0,00	0,00	1.177,86	2.967,54
401416 2B00 64	PROYECTO INVESTIG., RAFAEL LOZANO RUIZ	27.906,72	0,00	0,00	0,00	0,00	27.906,72	20.251,38
401417 2B00 64	PREST. SERVICIOS, ENRIQUE GARCÍA ARTERO	11.903,01	0,00	103.336,00	0,00	0,00	115.239,01	51.496,79
401418 2B00 64	PROYECTO INVESTIG., FRANCISCO GABRIEL ACIÉN FERNÁNDEZ	13.633,00	0,00	5.000,00	0,00	0,00	18.633,00	24.666,70
401420 2B00 64	PROYECTO INVESTIG., JOSÉ PÉREZ ALONSO	3.671,79	0,00	-61,00	0,00	0,00	3.610,79	2.739,59
401421 2B00 64	PROYECTO INVESTIG., MARÍA DEL CARMEN SALAS SANJUAN	1.159,69	0,00	0,00	0,00	0,00	1.159,69	25,14
401422 2B00 64	CONTRATO INVESTIG., IGNACIO FERNÁNDEZ DE LAS NIEVES	13.784,34	0,00	-5.754,26	21.018,26	0,00	29.048,34	23.331,96
401424 2B00 64	PROYECTO INVESTIG., MANUEL NAVARRO BERNAL	5.217,39	0,00	0,00	0,00	0,00	5.217,39	5.217,39
401425 2B00 64	PROYECTO INVESTIG., JOSÉ MARÍA CALAFORRA CHORDI	5.720,80	0,00	0,00	0,00	0,00	5.720,80	5.030,02

MODIFICACIONES DE CRÉDITO Y REMANENTES DE CRÉDITO

Crédito	Descripción	Incorporaciones de crédito	Ampl. Crédito y Créd. Extraord.	Transferencias de crédito	Generación por ingresos	Bajas por anulación	Total Modificaciones	Remanente
401426 2B00 64	PROYECTO INVESTIG., MARÍA JOSÉ CAZORLA GONZÁLEZ	639,84	0,00	0,00	900,00	0,00	1.539,84	1.249,96
401428 2B00 64	CONTRATO INVESTIG., MANUEL DÍAZ PÉREZ	1.700,40	0,00	-210,00	0,00	0,00	1.490,40	46,01
401430 2B00 64	CONTRATO INVESTIG., MILAGROSA SANTOS HERNÁNDEZ	3.748,47	0,00	-574,20	0,00	0,00	3.174,27	903,11
401431 2B00 64	CONTRATO INVESTIG., MANUEL DÍAZ PÉREZ	2.122,44	0,00	-65,00	0,00	0,00	2.057,44	1,00
401432 2B00 64	CONTRATO INVESTIG., JOSÉ MIGUEL GUZMÁN PALOMINO	869,57	0,00	6.593,64	0,00	0,00	7.463,21	7.375,66
401433 2B00 64	CONTRATO INVESTIG., RAFAEL PULIDO MOYANO	2.608,70	0,00	0,00	0,00	0,00	2.608,70	0,00
401435 2B00 64	Contrato Investig., Jorge Antonio Sánchez Molina	69.500,00	0,00	-487,98	0,00	0,00	69.012,02	52.359,19
401436 2B00 64	Contrato Investig. TRFE-I-2018/008, Alfredo Alcayde García	7.761,50	0,00	0,00	0,00	0,00	7.761,50	5.361,50
401437 2B00 64	Contrato Investig. TRFE-I-2018/009, Fernando Bienvenido Bárcena	18.658,14	0,00	4.200,00	0,00	0,00	22.858,14	20.189,75
401438 2B00 64	CONTRATO INVESTIG. TRFE-SI-2018/009, JOSÉ LUIS RODRÍGUEZ BLANCAS	3.090,15	0,00	-50,00	0,00	0,00	3.040,15	2.140,16
401439 2B00 64	CONTRATO INVESTIG. TRFE-SI-2018/007, ENRIQUE LÓPEZ CARRIQUE	1.028,00	0,00	0,00	0,00	0,00	1.028,00	1.028,00
401440 2B00 64	CONTRATO INVESTIG. TRFE-SI-2018/006, MERCEDES FERNÁNDEZ TORRES	4.553,01	0,00	0,00	0,00	0,00	4.553,01	4.553,01
401441 2B00 64	CONTRATO INVESTIG. TRFE-I-2018/010, MARÍA TERESA LAO ARENAS	16.950,42	0,00	0,00	0,00	0,00	16.950,42	16.950,42
401442 2B00 64	CONTRATO INVESTIG. TRFE-I-2018/011, RAFAEL LOZANO RUIZ	19.921,60	0,00	0,00	0,00	0,00	19.921,60	8.647,45
401443 2B00 64	Contrato Investig., Juan Carlos Pérez Mesa	2.085,80	0,00	0,00	0,00	0,00	2.085,80	1.793,69
401444 2B00 64	CONTRATO INVESTIG., M ^a CARMEN SALAS SANJUAN	1.266,38	0,00	-412,23	1.499,98	0,00	2.354,13	6.053,82
401445 2B00 64	CONTRATO INVESTIG., JAVIER ALARCÓN LÓPEZ	22.243,99	0,00	-1.245,80	0,00	0,00	20.998,19	37.789,49
401446 2B00 64	CONTRATO INVESTIG., DIEGO LUIS VALERA MARTÍNEZ	24.840,04	0,00	0,00	0,00	0,00	24.840,04	28.311,41
401447 2B00 64	CONTRATO INVESTIG., FERNANDO FERNÁNDEZ MARÍN Y ANGEL FORNIELES GI	10.173,91	0,00	708,55	0,00	0,00	10.882,46	708,55
401448 2B00 64	CONTRATO INVESTIG., FERNANDO FERNÁNDEZ MARÍN Y ÁNGEL FORNIELES GI	12.521,74	0,00	1.179,55	0,00	0,00	13.701,29	1.179,56
401449 2B00 64	CONTRATO INVESTIG., VERÓNICA MEMBRIVE PÉREZ	0,00	0,00	1.216,55	0,00	0,00	1.216,55	0,00
401450 2B00 64	CONTRATO INVESTIG., FRANCISCO GABRIEL ACIÉN FERNÁNDEZ	13.043,48	0,00	-5.000,00	8.695,65	0,00	16.739,13	14.224,81
401452 2B00 64	CONTRATO INVESTIG., PABLO GARCÍA RAYA	0,01	0,00	0,00	0,00	0,00	0,01	0,01
401453 2B00 64	CONTRATO INVESTIG., MANUEL DÍAZ PÉREZ	2.935,66	0,00	0,00	2.296,35	0,00	5.232,01	6.010,13
401454 2B00 64	CONTRATO INVESTIG., ISABEL MERCADER RUBIO	11.739,13	0,00	0,00	0,00	0,00	11.739,13	2.357,68

MODIFICACIONES DE CRÉDITO Y REMANENTES DE CRÉDITO

Crédito	Descripción	Incorporaciones de crédito	Ampl. Crédito y Créd. Extraord.	Transferencias de crédito	Generación por ingresos	Bajas por anulación	Total Modificaciones	Remanente
401456 2B00 64	CONTRATO INVESTIG., MARÍA DEL CARMEN SALAS SANJUAN	9.940,47	0,00	-300,00	0,00	0,00	9.640,47	1,00
401457 2B00 64	CONTRATO INVESTIG., MANUEL A. RODRÍGUEZ PÉREZ Y ANTONIO CASIMIRO	9.198,85	0,00	13.057,21	0,00	0,00	22.256,06	17.945,32
401458 2B00 64	CONTRATO INVESTIG., FRANCISCO SÁNCHEZ MARTOS	690,30	0,00	0,00	0,00	0,00	690,30	234,83
401459 2B00 64	CONTRATO INVESEGIG., EDUARDO GARZÓN GARZÓN	562,70	0,00	0,00	1.077,97	0,00	1.640,67	1.190,92
401460 2B00 64	CONTRATO INVESTIG., RAFAEL LOZANO RUIZ	3.322,17	0,00	-181,00	0,00	0,00	3.141,17	3.141,17
401461 2B00 64	CONTRATO INVESTIG., MANUEL DÍAZ PÉREZ	10.557,56	0,00	0,00	0,00	0,00	10.557,56	21.967,41
401462 2B00 64	CONTRATO INVESTIG., MARÍA DEL CARMEN SALAS SANJUAN	9.919,31	0,00	-2.000,00	0,00	0,00	7.919,31	2.590,36
401463 2B00 64	CONTRATO INVESTIG., TOMÁS CABELLO GARCÍA	0,20	0,00	0,00	4.957,91	0,00	4.958,11	4.958,11
401465 2B00 64	CONTRATO INVESTIG., IGNACIO FERNÁNDEZ DE LAS NIEVES	31.284,47	0,00	-28.079,96	0,00	0,00	3.204,51	0,00
401466 2B00 64	PROYECTO INVESTIG., JOSÉ JUAN CARRIÓN MARTÍNEZ	626,08	0,00	0,00	0,00	0,00	626,08	626,08
401467 2B00 64	CONTRATO INVESTIG. SILVIA JIMÉNEZ BECKER	0,30	0,00	0,00	0,00	0,00	0,30	0,30
401468 2B00 64	CONTRATO INVESTIG., REMEDIOS LÓPEZ LIRIA	3.265,92	0,00	0,00	0,00	0,00	3.265,92	1.210,91
401469 2B00 64	CONTRATO INVESTIG., MIGUEL CUETO ROMERO	4.240,00	0,00	636,00	0,00	4.240,00	636,00	636,00
401470 2B00 64	PROYECTO INVESTIG., IGNACIO FERNÁNDEZ DE LAS NIEVES	3.682,61	0,00	-3.682,61	0,00	0,00	0,00	0,00
401471 2B00 64	PROYECTO INVESTIG., IGNACIO FERNÁNDEZ DE LAS NIEVES	3.682,61	0,00	-3.682,61	0,00	0,00	0,00	0,00
401472 2B00 64	PROYECTO INVESTIG., JAVIER CABELLO PIÑAR	8.043,48	0,00	-6.086,96	0,00	8.043,48	-6.086,96	0,00
401473 2B00 64	CONTRATO INVESTIG., JUAN CARLOS PÉREZ MESA	10.869,56	0,00	0,00	0,00	0,00	10.869,56	10.869,56
401474 2B00 64	CONTRATO INVESTIG., JUAN FRANCISCO MOTA POVEDA	33.043,48	0,00	-32.000,00	20.995,08	0,00	22.038,56	47.072,71
401475 2B00 64	CONTRATO INVESTIG., FERNANDO ALACID CÁRCELES	695,66	0,00	0,00	0,00	0,00	695,66	48,82
401476 2B00 64	CONTRATO INVESTIG., IÑIGO DEL GUAYO CASTIELLA	10.869,57	0,00	0,00	0,00	10.869,57	0,00	0,00
401477 2B00 64	CONTRATO INVESTIG., ANTONIO JESÚS ÁLVAREZ MARTÍNEZ	1.408,70	0,00	0,00	0,00	0,00	1.408,70	1.391,58
401478 2B00 64	CONTRATO INVESTIG., PEDRO AGUILERA AGUILERA	426,12	0,00	0,00	0,00	0,00	426,12	303,45
401479 2B00 64	CONTRATO INVESTIG., JUAN FRANCISCO MOTA POVEDA	0,00	0,00	0,00	0,00	0,00	0,00	18.260,87
401480 2B00 64	Contrato Investig., Manzano Agugliaro, Francisco Rogelio	2.608,70	0,00	0,00	0,00	0,00	2.608,70	2.608,70
401481 2B00 64	CONTRATO INVESTIG., JUAN CARLOS GÁZQUEZ ABAD	1.517,77	0,00	0,00	0,00	0,00	1.517,77	1.422,64
401482 2B00 64	CONTRATO INVESTIG., ANTONIO MIGUEL CARDONA ÁLVAREZ	5.297,80	0,00	0,00	0,00	0,00	5.297,80	10.331,08
401483 2B00 64	CONTRATO INVESTIG., PEDRO JOSÉ GONZÁLEZ MATARÍN	2.524,55	0,00	0,00	0,00	0,00	2.524,55	0,00

MODIFICACIONES DE CRÉDITO Y REMANENTES DE CRÉDITO

Crédito	Descripción	Incorporaciones de crédito	Ampl. Crédito y Créd. Extraord.	Transferencias de crédito	Generación por ingresos	Bajas por anulación	Total Modificaciones	Remanente
401484 2B00 64	CONTRATO INVESTIG., ENRIQUE GARCÍA ARTERO	38.382,18	0,00	44.084,75	0,00	0,00	82.466,93	47.493,09
401485 2B00 64	CONTRATO INVESTIG., ASTERIO SÁNCHEZ MIRÓN	348,59	0,00	0,00	0,00	0,00	348,59	238,22
401486 2B00 64	Contrato Investig., Giménez Luque, Esther	6.899,03	0,00	-5.722,00	0,00	0,00	1.177,03	0,03
401487 2B00 64	CONTRATO INVESTIG., ANGEL CALLEJÓN FERRE	9.634,00	0,00	-20.323,66	0,00	0,00	-10.689,66	0,00
401488 2B00 64	Contrato Investig., Soriano Maldonado, Alberto	13.024,77	0,00	6.000,00	13.600,00	0,00	32.624,77	17.513,86
401489 2B00 64	CONTRATO INVESTIG., ESTEBAN SALMERÓN SÁNCHEZ	654,09	0,00	0,00	0,00	0,00	654,09	0,00
401490 2B00 64	PROYECTO INVESTIG., ANTONIO JESUS ALVAREZ MARTINEZ	2.173,91	0,00	0,00	0,00	0,00	2.173,91	1.941,71
401491 2B00 64	PROYECTO INVESTIG., CARLOS VARGAS VASSEROT	3.913,04	0,00	0,00	0,00	0,00	3.913,04	3.913,04
401492 2B00 64	PROYECTO INVESTIG., JOSE LUIS BLANCO CLARACO	4.173,92	0,00	-3.593,54	0,00	0,00	580,38	7.603,30
401493 2B00 64	CONTRATO INVESTIG., VIRGINIA PINILLOS VILLATORO	25.704,35	0,00	0,00	0,00	0,00	25.704,35	14.513,25
401494 2B00 64	CONTRATO INVESTIG., FRANCISCO JAVIER ALARCON LOPEZ	3.047,83	0,00	-510,00	0,00	0,00	2.537,83	5.573,17
401495 2B00 64	CONTRATO INVESTIG., FERNANDO DIÁNEZ MARTÍNEZ	29.304,35	0,00	-85,56	0,00	0,00	29.218,79	21.138,89
401496 2B00 64	CONTRATO INVESTIG., MILAGROSA SANTOS HERNÁNDEZ	25.204,35	0,00	-12,95	3.913,04	0,00	29.104,44	13.132,22
401497 2B00 64	CONTRATO INVESTIG., PABLO CAMPRA MADRID	0,00	0,00	-200,00	0,00	0,00	-200,00	4.130,10
401498 2B00 64	CONTRATO INVESTIG., ANTONIO L. CORRAL LIRIA	29.304,35	0,00	0,00	0,00	0,00	29.304,35	10.435,40
401499 2B00 64	CONTRATO INVESTIG., JAVIER CRIADO RODRÍGUEZ	17.500,00	0,00	0,00	0,00	0,00	17.500,00	14.171,73
401500 2B00 64	CONTRATO INVESTIG., MIGUEL ÁNGEL LUQUE MATEO	12.131,08	0,00	-116,01	0,00	0,00	12.015,07	1.152,09
401501 2B00 64	CONTRATO INVESTIG., JOSÉ LUIS BLANCO CLARACO	22.671,75	0,00	11.917,24	3.478,26	0,00	38.067,25	11.594,14
401502 2B00 64	CONTRATO INVESTIG., IGNACIO FERNÁNDEZ DE LAS NIEVES	27.754,35	0,00	-4.628,02	0,00	0,00	23.126,33	8.118,21
401503 2B00 64	CONTRATO INVESTIG., JOSÉ F. BIENVENIDO BÁRCENA	26.204,35	0,00	0,00	0,00	0,00	26.204,35	22.951,59
401504 2B00 64	PROYECTO INVESTIG., ANTONIO JESUS ALVAREZ MARTINEZ	0,00	0,00	0,00	0,00	0,00	0,00	2.501,52
401505 2B00 64	PROYECTO INVESTIG., ANTONIO JESUS ALVAREZ MARTINEZ	1.753,04	0,00	0,00	0,00	0,00	1.753,04	1.747,76
401506 2B00 64	PROYECTO INVESTIG., FERNANDO CARVAJAL RAMIREZ	5.913,04	0,00	0,00	0,00	0,00	5.913,04	1.787,65
401507 2B00 64	CONTRATO INVESTIG., IGNACIO FERNÁNDEZ DE LAS NIEVES	2.874,60	0,00	-61,43	0,00	0,00	2.813,17	9.503,79
401508 2B00 64	CONTRATO INVESTIG., JUAN EVANGELISTA TRINIDAD SEGOVIA	3.478,26	0,00	0,00	0,00	0,00	3.478,26	3.478,26
401509 2B00 64	CONTRATO INVESTIG., JOSÉ ANDRÉS MORENO RUIZ	34.782,61	0,00	0,00	0,00	0,00	34.782,61	22.173,91
401510 2B00 64	CONTRATO INVESTIG., RAQUEL SÁNCHEZ FERNÁNDEZ Y JUAN CARLOS PÉREZ	2.609,00	0,00	0,00	0,00	0,00	2.609,00	382,75

MODIFICACIONES DE CRÉDITO Y REMANENTES DE CRÉDITO

Crédito	Descripción	Incorporaciones de crédito	Ampl. Crédito y Créd. Extraord.	Transferencias de crédito	Generación por ingresos	Bajas por anulación	Total Modificaciones	Remanente
401511 2B00 64	CONTRATO INVESTIG., FRANCISCO JAVIER CABELLO PIÑAR	3.156,52	0,00	0,00	0,00	0,00	3.156,52	3.156,52
401512 2B00 64	CONTRATO INVESTIG., IGNACIO FERNÁNDEZ DE LAS NIEVES	4.347,83	0,00	-204,75	0,00	0,00	4.143,08	8.927,40
401513 2B00 64	CONTRATO INVESTIG., PABLO CAMPRA MADRID	0,00	0,00	0,00	0,00	0,00	0,00	6.169,57
401514 2B00 64	CONTRATO INVESTIG., LUIS FRANCISCO CARRILLO POZO	2.299,53	0,00	-1.346,70	0,00	0,00	952,83	3.310,89
401515 2B00 64	CONTRATO INVESTIG., ANTONIO MARTÍNEZ SÁNCHEZ	0,00	0,00	1.346,70	0,00	0,00	1.346,70	462,05
401516 2B00 64	CONTRATO INVESTIG., ANTONIO JESÚS CASTRO MARTÍNEZ	0,00	0,00	20.735,00	0,00	0,00	20.735,00	2.557,58
401517 2B00 64	CONTRATO INVESTIG., M ^a MAR MOLERO JURADO	0,00	0,00	0,00	2.000,00	0,00	2.000,00	2.000,00
401518 2B00 64	CONTRATO INVESTIG., JAVIER MARTÍNEZ DEL RÍO	0,00	0,00	0,00	0,00	0,00	0,00	5.712,53
401519 2B00 64	CONTRATO INVESTIG., ÁNGEL FERNÁNDEZ CORTÉS	0,00	0,00	-3,58	3.978,26	0,00	3.974,68	7.228,68
401520 2B00 64	CONTRATO INVESTIG., JAIME DE PABLO VALENCIANO	0,00	0,00	19.160,21	0,00	0,00	19.160,21	15.721,90
401521 2B00 64	CONTRATO INVESTIG., ALFREDO ALCAYDE GARCÍA	0,00	0,00	3.000,00	0,00	0,00	3.000,00	4.000,00
401522 2B00 64	CONTRATO INVESTIG., EMILIO GALDEANO GÓMEZ	0,00	0,00	10.200,00	0,00	0,00	10.200,00	6.150,00
401523 2B00 64	CONTRATO INVESTIG., ENRIQUE GARCÍA ARTERO	0,00	0,00	3.000,00	0,00	0,00	3.000,00	1.500,00
401524 2B00 64	CONTRATO INVESTIG., MARÍA DEL MAR GÓMEZ LOZANO	0,00	0,00	10.200,00	0,00	0,00	10.200,00	5.900,00
401525 2B00 64	CONTRATO INVESTIG., ALEJANDRO LÓPEZ MARTÍNEZ	0,00	0,00	9.100,00	851,59	0,00	9.951,59	10.585,41
401526 2B00 64	CONTRATO INVESTIG., MARÍA DOLORES RUIZ HERNÁNDEZ	0,00	0,00	3.000,00	0,00	0,00	3.000,00	3.262,35
401527 2B00 64	CONTRATO INVESTIG., CAYETANO FERNÁNDEZ SOLA	0,00	0,00	3.400,00	0,00	0,00	3.400,00	5.400,00
401528 2B00 64	CONTRATO INVESTIG., FRANCISCO GABRIEL ACIÉN FERNÁNDEZ	0,00	0,00	0,00	13.043,48	0,00	13.043,48	13.043,48
401529 2B00 64	CONTRATO INVESTIG., FRANCISCO GABRIEL ACIÉN FERNÁNDEZ	0,00	0,00	0,00	52.173,92	0,00	52.173,92	52.173,92
401530 2B00 64	CONTRATO INVESTIG., YOLANDA CANTÓN CASTILLA	0,00	0,00	0,00	0,00	0,00	0,00	10.042,75
401531 2B00 64	CONTRATO INVESTIG., YOLANDA CANTÓN CASTILLA	0,00	0,00	0,00	0,00	0,00	0,00	7.771,23
401532 2B00 64	CONTRATO INVESTIG., ANTONIA GARRIDO FRENICH	0,00	0,00	0,00	6.158,26	0,00	6.158,26	30.518,27
401533 2B00 64	CONTRATO INVESTIG., CARMEN ANA PARDO BARRIONUEVO	0,00	0,00	52.000,00	10.867,79	0,00	62.867,79	61.676,48
401534 2B00 64	CONTRATO INVESTIG., JAVIER LÓPEZ MARTÍNEZ	0,00	0,00	0,00	0,00	0,00	0,00	1.617,51
401535 2B00 64	PROYECTO INVESTIG., DIEGO LUIS VALERA MARTÍNEZ	0,00	0,00	-10.000,00	0,00	0,00	-10.000,00	10.474,80
401536 2B00 64	CONTRATO INVESTIG., FRANCISCO JAVIER ALARCÓN LÓPEZ	0,00	0,00	4.920,00	0,00	0,00	4.920,00	4.918,49
401537 2B00 64	CONTRATO INVESTIG., JUAN LUIZ VALENZUELA MANJÓN-CABEZA	0,00	0,00	0,00	0,00	0,00	0,00	2.255,00

MODIFICACIONES DE CRÉDITO Y REMANENTES DE CRÉDITO

Crédito	Descripción	Incorporaciones de crédito	Ampl. Crédito y Créd. Extraord.	Transferencias de crédito	Generación por ingresos	Bajas por anulación	Total Modificaciones	Remanente
401538 2B00 64	CONTRATO INVESTIG., JOSÉ LUIS BLANCO CLARACO	0,00	0,00	-5.317,24	6.304,35	0,00	987,11	37.170,71
401539 2B00 64	PROYECTO INVESTIG., JUAN RECA CARDEÑA	0,00	0,00	19.200,00	0,00	0,00	19.200,00	40.500,00
401540 2B00 64	CONTRATO INVESTIG., JUAN CARLOS CHECA OLMOS	0,00	0,00	0,00	0,00	0,00	0,00	11.938,40
401541 2B00 64	PROYECTO INVESTIG., MIGUEL URRESTARAZU GAVILÁN	0,00	0,00	0,00	15.634,78	0,00	15.634,78	15.634,78
401542 2B00 64	PROYECTO INVESTIG., ANTONIO JESÚS ÁLVAREZ MARTÍNEZ	0,00	0,00	0,00	0,00	0,00	0,00	13.882,58
401544 2B00 64	CONTRATO INVESTIG., IGNACIO FERNÁNDEZ DE LAS NIEVES	0,00	0,00	-386,23	0,00	0,00	-386,23	7.831,75
401545 2B00 64	PROYECTO INVESTIG., ISABEL MERCADER RUBIO	0,00	0,00	0,00	0,00	0,00	0,00	1.043,48
401546 2B00 64	CONTRATO INVESTIG., VERÓNICA MEMBRIVE PÉREZ	0,00	0,00	-1.894,79	0,00	0,00	-1.894,79	2.676,31
401547 2B00 64	CONTRATO INVESTIG., INMACULADA FERNÁNDEZ AGÍS	0,00	0,00	520,28	0,00	0,00	520,28	6.537,10
401548 2B00 64	CONTRATO INVESTIG., ÍÑIGO DEL GUAYO CASTIELLA	0,00	0,00	0,00	0,00	0,00	0,00	0,00
401549 2B00 64	CONTRATO INVESTIG., JUAN SEBASTIÁN FERNÁNDEZ PRADOS	0,00	0,00	-1.796,63	0,00	0,00	-1.796,63	0,00
401550 2B00 64	CONTRATO INVESTIG., M ^a DEL CARMEN SALAS SANJUÁN	0,00	0,00	0,00	0,00	0,00	0,00	18.086,08
401551 2B00 64	CONTRATO INVESTIG., JUAN CARLOS PÉREZ MESA	0,00	0,00	0,00	0,00	0,00	0,00	10.869,56
401552 2B00 64	PROYECTO INVESTIG., INGNACIO FERNÁNDEZ DE LAS NIEVES	0,00	0,00	0,00	0,00	0,00	0,00	17.804,35
401553 2B00 64	CONTRATO INVESTIG., JUAN EVANGELISTA TRINIDAD SEGOVIA	0,00	0,00	0,00	0,00	0,00	0,00	4.347,83
401554 2B00 64	PROYECTO INVESTIG., FRANCISCO GABRIEL ACIÉN FERNÁNDEZ	0,00	0,00	0,00	0,00	0,00	0,00	2.656,52
401555 2B00 64	CONTRATO INVESTIG., JUAN SEBASTIÁN FERNÁNDEZ PRADOS- FUNDACIÓN CE	0,00	0,00	1.796,63	0,00	0,00	1.796,63	6.275,47
401556 2B00 64	CONTRATO INVESTIG., JOSÉ ANTONIO SALINAS ANDÚJAR	0,00	0,00	0,00	0,00	0,00	0,00	9.496,72
401557 2B00 64	CONTRATO INVESTIG., ESTHER GIMÉNEZ LUQUE	0,00	0,00	0,00	0,00	0,00	0,00	4.800,00
401558 2B00 64	CONTRATO INVESTIG., FRANCISCO J. CABELLO PIÑAR	0,00	0,00	23.151,49	5.217,39	0,00	28.368,88	28.368,88
401559 2B00 64	CONTRATO INVESTIG., M. ISABEL SÁEZ CASADO	0,00	0,00	0,00	0,00	0,00	0,00	1.043,48
401560 2B00 64	CONTRATO INVESTIG., ANTONIO JESÚS ÁLVAREZ MARTÍNEZ	0,00	0,00	0,00	0,00	0,00	0,00	1.552,17
401561 2B00 64	CONTRATO INVESTIG., FRANCISCO JAVIER BATLLES GARRIDO	0,00	0,00	0,00	0,00	0,00	0,00	25.800,00
401562 2B00 64	CONTRATO INVESTIG., JOSÉ LUIS GUIL GUERRERO	0,00	0,00	0,00	0,00	0,00	0,00	2.659,00
401563 2B00 64	PROYECTO INVESTIG., FRANCISCO GABRIEL ACIÉN FERNÁNDEZ	0,00	0,00	0,00	26.086,96	0,00	26.086,96	26.086,96
401564 2B00 64	CONTRATO INVESTIG., FERNANDO SOLA GÓMEZ	0,00	0,00	0,00	11.304,35	0,00	11.304,35	11.304,35

MODIFICACIONES DE CRÉDITO Y REMANENTES DE CRÉDITO

Crédito	Descripción	Incorporaciones de crédito	Ampl. Crédito y Créd. Extraord.	Transferencias de crédito	Generación por ingresos	Bajas por anulación	Total Modificaciones	Remanente
401565 2B00 64	CONTRATO INVESTIG., FRANCISCO GIL MONTOYA	0,00	0,00	0,00	0,00	0,00	0,00	869,57
401567 2B00 64	CONTRATO TRANSFIERE 2020, PEDRO AGUILERA AGUILERA	0,00	0,00	4.078,00	0,00	0,00	4.078,00	13.078,00
401568 2B00 64	CONTRATO TRANSFIERE 2020, JESÚS M. ALMENDROS JIMÉNEZ	0,00	0,00	0,00	0,00	0,00	0,00	6.000,00
401569 2B00 64	CONTRATO TRANSFIERE 2020, ROSA MARÍA AYALA PALENZUELA	0,00	0,00	0,00	0,00	0,00	0,00	5.500,00
401570 2B00 64	CONTRATO TRANSFIERE 2020, JOSÉ F. BIENVENIDO BÁRCENA	0,00	0,00	0,00	6.000,00	0,00	6.000,00	6.000,00
401571 2B00 64	CONTRATO TRANSFIERE 2020, YOLANDA CANTÓN CASTILLA	0,00	0,00	7.126,00	0,00	0,00	7.126,00	12.626,00
401572 2B00 64	CONTRATO TRANSFIERE 2020, ANTONIO L. CORRAL LIRIA	0,00	0,00	0,00	0,00	0,00	0,00	5.500,00
401573 2B00 64	CONTRATO TRANSFIERE 2020, LUIS IRIBARNE MARTÍNEZ	0,00	0,00	0,00	0,00	0,00	0,00	5.500,00
401574 2B00 64	CONTRATO TRANSFIERE 2020, MILAGROSA SANTOS HERNÁNDEZ	0,00	0,00	0,00	0,00	0,00	0,00	5.500,00
401575 2B00 64	CONTRATO TRANSFIERE 2020, JOSÉ GRANERO MOLINA	0,00	0,00	0,00	0,00	0,00	0,00	1.400,00
401576 2B00 64	CONTRATO TRANSFIERE 2020, MIGUEL ÁNGEL LUQUE MATEO	0,00	0,00	0,00	0,00	0,00	0,00	1.400,00
401577 2B00 64	CONTRATO INVESTIG., ANTONIO GIMÉNEZ FERNÁNDEZ	0,00	0,00	1.400,00	17.391,31	0,00	18.791,31	17.644,22
401578 2B00 64	CONTRATO TRANSFIERE 2020, ESTHER GIMÉNEZ LUQUE	0,00	0,00	0,00	0,00	0,00	0,00	1.400,00
401579 2B00 64	CONTRATO TRANSFIERE 2020, IGNACIO FERNÁNDEZ DE LAS NIEVES	0,00	0,00	4.000,00	5.652,17	0,00	9.652,17	9.652,17
401580 2B00 64	CONTRATO TRANSFIERE 2020, ISABEL MERCADER RUBIO	0,00	0,00	0,00	0,00	0,00	0,00	1.400,00
401581 2B00 64	CONTRATO TRANSFIERE 2020, GABRIEL AGUILERA MANRIQUE	0,00	0,00	0,00	1.217,39	0,00	1.217,39	1.217,39
401582 2B00 64	CONTRATO TRANSFIERE 2020, M ^a CARMEN QUILES/M ^a MAR CAMPOS	0,00	0,00	0,00	0,00	0,00	0,00	1.400,00
401583 2B00 64	CONTRATO TRANSFIERE 2020, TRINIDAD ANGOSTO TRILLO	0,00	0,00	0,00	0,00	0,00	0,00	5.500,00
401584 2B00 64	CONTRATO TRANSFIERE 2020, MIGUEL CUETO ROMERO	0,00	0,00	12.626,00	3.913,04	0,00	16.539,04	16.539,04
401586 2B00 64	CONTRATO INVESTIG., M. JOSÉ SÁNCHEZ-MUROS LOZANO	0,00	0,00	0,00	6.060,00	0,00	6.060,00	6.060,00
401587 2B00 64	CONTRATO INVESTIG., ÁNGELA VALLEJOS IZQUIERDO	0,00	0,00	0,00	0,00	0,00	0,00	1.478,26
401588 2B00 64	CONTRATO TRANSFIERE, JOSE MANUEL ORTEGA EGEA	0,00	0,00	1.100,00	0,00	0,00	1.100,00	5.882,61
401589 2B00 64	CONTRATO INVESTIG., ÍÑIGO DEL GUAYO CASTIELLA	0,00	0,00	0,00	0,00	0,00	0,00	10.434,78
401590 2B00 64	CONTRATO INVESTIG., FRANCISCO GIL MONTOYA	0,00	0,00	0,00	0,00	0,00	0,00	869,57

MODIFICACIONES DE CRÉDITO Y REMANENTES DE CRÉDITO

Crédito	Descripción	Incorporaciones de crédito	Ampl. Crédito y Créd. Extraord.	Transferencias de crédito	Generación por ingresos	Bajas por anulación	Total Modificaciones	Remanente
401591 2B00 64	CONTRATO INVESTIG., FRANCISCO GIL MONTOYA	0,00	0,00	0,00	0,00	0,00	0,00	869,57
401592 2B00 64	CONTRATO INVESTIG., M. JOSÉ MARTÍNEZ ROMERO	0,00	0,00	0,00	0,00	0,00	0,00	652,17
401593 2B00 64	CONTRATO INVESTIG. JUAN SEBASTIÁN FERNÁNDEZ PRADOS	0,00	0,00	0,00	0,00	0,00	0,00	1.796,62
401594 2B00 64	PROYECTO INVESTIG., ANTONIO CASIMIRO ANDÚJAR	0,00	0,00	0,00	0,00	0,00	0,00	1.739,13
401596 2B00 64	PROYECTO INVESTIG., FRANCISCO JAVIER ALARCÓN LÓPEZ	0,00	0,00	0,00	6.521,74	0,00	6.521,74	6.521,74
401607 2B00 64	CONTRATO INVESTIG., PABLO CAMPRA MADRID	0,00	0,00	0,00	7.826,09	0,00	7.826,09	7.826,09
401610 2B00 64	CONTRATO INVESTIG., ESTHER GIMÉNEZ LUQUE	0,00	0,00	0,00	30.000,00	0,00	30.000,00	30.000,00
408888 2B00 64	Presupuesto Proyectos de Investigación	0,00	0,00	0,00	0,00	0,00	0,00	0,00
408889 2B00 64	Costes indirectos Contratos de Investigación	251.241,42	0,00	-128.362,19	40.055,09	4.359,88	158.574,44	334.661,40
500000 2E00 64	Grupos de Investigación PAIDI	65.973,56	0,00	-759.772,56	69.926,00	0,00	-623.873,00	0,00
500001 2E00 64	Grupo Investig., Pablo Pumares Fernández	4.734,17	0,00	1.746,39	0,00	0,00	6.480,56	6.480,56
500002 2E00 64	Grupo de Inv. Miguel Guzmán Palomino	9.677,57	0,00	12.439,89	0,00	0,00	22.117,46	14.666,65
500003 2E00 64	Grupo Investig., Jacoba Salinas Bonillo	55.487,95	0,00	18.212,94	0,00	0,00	73.700,89	71.073,50
500004 2E00 64	Grupo de Inv. Francisco Javier Moyano López	13.363,73	0,00	21.375,94	9.243,48	0,00	43.983,15	33.919,27
500005 2E00 64	Grupo de Inv. Tomás Cabello García	27.175,00	0,00	40.344,18	48,90	0,00	67.568,08	53.890,30
500006 2E00 64	Grupo Investig., Fernando del Moral Torres	17.152,54	0,00	3.267,05	0,00	0,00	20.419,59	17.900,11
500007 2E00 64	Grupo de Inv. Amadeo Rodríguez Fernández -Alba	31.054,18	0,00	40.195,35	67.554,82	0,00	138.804,35	38.370,62
500011 2E00 64	Grupo de Inv. Francisco Herrera Cuadra	6.596,59	0,00	-157,40	0,00	0,00	6.439,19	6.266,34
500012 2E00 64	Grupo de Inv. Francisco García Marcos	802,49	0,00	121,82	1.664,03	0,00	2.588,34	1.837,50
500013 2E00 64	Grupo de Inv. Manuel Sánchez Pérez	49.391,25	0,00	10.561,91	0,00	0,00	59.953,16	36.360,96
500014 2E00 64	Grupo Investig., Fernando Martínez López	31.235,28	0,00	19.003,02	0,00	0,00	50.238,30	49.129,80
500015 2E00 64	Grupo de Inv. Baltasar Fernández Ramírez	1.921,27	0,00	1.564,73	0,00	0,00	3.486,00	3.230,58
500017 2E00 64	Grupo Investig., Federico Arcos Ramírez	26.722,33	0,00	14.781,45	0,00	0,00	41.503,78	40.973,02
500019 2E00 64	Grupo de Inv. Cayetano Aranda Torres	899,55	0,00	933,53	0,00	0,00	1.833,08	279,24
500023 2E00 64	Grupo de Inv. Ana Mª Pérez Vallejo	13.153,50	0,00	6.143,18	0,00	0,00	19.296,68	15.181,13
500024 2E00 64	Grupo de Inv. Remedios López Liria	8.134,58	320,60	6.976,11	0,00	0,00	15.431,29	10.735,91
500025 2E00 64	Grupo de Inv. Juan Carlos Navarro Pascual	22.653,91	0,00	13.023,12	0,00	0,00	35.677,03	34.868,70
500026 2E00 64	Grupo de Inv. Manuel Úbeda Flores	39.242,81	0,00	2.662,10	0,00	0,00	41.904,91	41.558,82
500028 2E00 64	Grupo de Inv. Mª Carmen Luciano Soriano	13.390,28	527,30	8.694,69	0,00	0,00	22.612,27	19.194,69
500029 2E00 64	Grupo de Inv. Diego Luis Valera Martínez	36.886,27	1.369,12	14.372,67	0,00	0,00	52.628,06	12.531,02
500030 2E00 64	Grupo de Inv. Fernando Fernández Marín	64.850,59	0,00	7.291,40	0,00	0,00	72.141,99	72.141,99
500031 2E00 64	Grupo de Inv. José Andrés Moreno Ruiz	4.237,22	0,00	7.997,83	0,00	0,00	12.235,05	11.935,05
500032 2E00 64	Grupo Investig., Estefanía Acien González	24.330,37	0,00	12.785,82	0,00	0,00	37.116,19	34.904,14

MODIFICACIONES DE CRÉDITO Y REMANENTES DE CRÉDITO

Crédito	Descripción	Incorporaciones de crédito	Ampl. Crédito y Créd. Extraord.	Transferencias de crédito	Generación por ingresos	Bajas por anulación	Total Modificaciones	Remanente
500033 2E00 64	Grupo de Inv. José F. Bienvenido Bárcena	3.527,98	0,00	0,00	0,00	0,00	3.527,98	3.527,98
500034 2E00 64	Grupo Investig., Susana Fernández Larragueta	15.236,92	0,00	9.138,74	0,00	0,00	24.375,66	24.058,98
500035 2E00 64	Grupo de Inv. Juan José Moreno Balcázar	33.118,09	0,00	7.857,10	0,00	0,00	40.975,19	36.475,82
500036 2E00 64	Grupo de Inv. Fco. Javier Batlles Garrido	15.003,73	0,00	23.837,47	0,00	0,00	38.841,20	35.598,65
500037 2E00 64	Grupo de Inv. Manuel Servando Romero Cano	29.659,90	0,00	6.557,02	0,00	0,00	36.216,92	34.539,09
500038 2E00 64	Grupo de Inv. Gabriel Nuñez Ruiz	171,73	0,00	-109,55	0,00	0,00	62,18	62,18
500040 2E00 64	Grupo de Inv. Carmelo Rodríguez Torreblanca	83.632,58	0,00	21.539,90	0,00	0,00	105.172,48	104.250,20
500041 2E00 64	Grupo de Inv. Juan Escribano López	3.764,45	0,00	2.268,72	0,00	0,00	6.033,17	6.033,17
500042 2E00 64	Grupo de Inv. Fernando Sánchez Santed	26.264,97	0,00	24.384,96	0,00	0,00	50.649,93	43.453,85
500043 2E00 64	Grupo de Inv. Carlos Vargas Vasserot	23.008,23	0,00	13.575,62	0,00	0,00	36.583,85	32.083,86
500044 2E00 64	Grupo de Inv. Antonio Vargas Berenguel	16.577,33	0,00	4.004,06	0,00	0,00	20.581,39	18.863,47
500045 2E00 64	Grupo Investig., Juan Sebastián Fernández Prados	18.935,49	221,69	5.933,92	0,00	0,00	25.091,10	16.633,95
500047 2E00 64	Grupo de Inv. Jorge Lirola Delgado	2.249,63	0,00	0,00	0,00	0,00	2.249,63	2.249,63
500048 2E00 64	Grupo de Inv. Salvador Cruz Rambaud	17.528,35	0,00	12.833,78	1.304,35	0,00	31.666,48	27.386,25
500049 2E00 64	Grupo de Inv. José Manuel Ortega Egea	13.828,52	0,00	1.556,38	0,00	0,00	15.384,90	13.689,25
500051 2E00 64	Grupo de Inv. Francisco Agüera Vega	23.687,08	0,00	12.192,73	0,00	0,00	35.879,81	34.183,12
500052 2E00 64	Grupo de Inv. José Antonio Sánchez Pérez	15.338,10	0,00	19.367,75	8.132,02	0,00	42.837,87	31.160,09
500053 2E00 64	Grupo de Inv. Julio César Tello Marquina	16.749,83	0,00	8.613,52	0,00	0,00	25.363,35	25.316,64
500055 2E00 64	Grupo de Inv. Fernando López Ortiz	34.464,16	140,19	9.369,55	100,58	0,00	44.074,48	43.795,48
500058 2E00 64	Grupo de Inv. Jesús Isaías Gómez López	1.095,72	905,77	1.521,56	0,00	0,00	3.523,05	3.523,05
500060 2E00 64	Grupo de Inv. Alfonso Rojo Ramírez	6.273,79	0,00	5.200,49	0,00	0,00	11.474,28	11.116,98
500061 2E00 64	Grupo de Inv. José María Muyor Rodríguez	47.178,35	0,00	24.054,64	0,00	0,00	71.232,99	54.050,97
500064 2E00 64	Grupo de Inv. José Joaquín Céspedes Lorente	83.826,27	0,00	14.595,37	0,00	0,00	98.421,64	96.602,02
500066 2E00 64	Grupo de Inv. Federico García Maroto	11.162,59	0,00	3.920,93	0,00	0,00	15.083,52	15.028,34
500067 2E00 64	Grupo de Inv. M ^a Luz Puertas González	11.226,50	0,00	-2.680,59	0,00	0,00	8.545,91	8.209,05
500068 2E00 64	Grupo de Inv. Carmen Senés Mottilla	10.004,97	955,54	7.250,74	0,00	0,00	18.211,25	17.128,06
500069 2E00 64	Grupo de Inv. M ^a del Carmen Caba Pérez	23.887,05	0,00	10.050,60	0,00	0,00	33.937,65	32.384,19
500070 2E00 64	Grupo de Inv. José Miguel Martínez López	3.126,74	0,00	818,31	0,00	0,00	3.945,05	3.945,05
500071 2E00 64	Grupo Investig., María Isabel Navas Ocaña	1.298,61	384,55	1.183,60	0,00	0,00	2.866,76	2.866,76
500072 2E00 64	Grupo de Inv. José Granero Molina	25.566,01	0,00	16.286,79	0,00	0,00	41.852,80	25.958,84
500073 2E00 64	Grupo de Inv. Manuel Berenguel Soria	85.945,22	0,00	38.447,90	0,00	0,00	124.393,12	120.114,20
500074 2E00 64	Grupo de Inv. Víctor Corchete Fernández	11.256,59	0,00	3.139,12	0,00	0,00	14.395,71	10.770,34
500076 2E00 64	Grupo de Inv. M ^a José Clemente Jiménez	22.241,45	0,00	29.716,52	0,00	0,00	51.957,97	51.957,97
500077 2E00 64	Grupo de Inv. Isabel Cuadrado Guirado	24.562,88	0,00	-1.965,63	0,00	0,00	22.597,25	18.961,91
500078 2E00 64	Grupo de Inv. Encarnación Soriano Ayala	60.141,34	0,00	8.394,64	0,00	0,00	68.535,98	63.706,50

MODIFICACIONES DE CRÉDITO Y REMANENTES DE CRÉDITO

Crédito	Descripción	Incorporaciones de crédito	Ampl. Crédito y Créd. Extraord.	Transferencias de crédito	Generación por ingresos	Bajas por anulación	Total Modificaciones	Remanente
500079 2E00 64	Grupo de Inv. Julián Cuevas González	8.238,77	0,00	6.250,98	189,61	0,00	14.679,36	13.294,36
500080 2E00 64	Grupo de Inv. José Luis López Castro	19.720,45	0,00	12.652,10	0,00	0,00	32.372,55	29.238,54
500081 2E00 64	Grupo Investig., José Manuel Martínez Vicente	10.170,06	0,00	7.888,23	0,00	0,00	18.058,29	15.165,79
500082 2E00 64	Grupo de Inv. M ^a Luisa Gallardo Pino	50.465,53	2.007,03	9.177,87	0,00	0,00	61.650,43	38.377,04
500083 2E00 64	Grupo de Inv. María Martínez Galera	6.853,38	0,00	0,00	0,00	0,00	6.853,38	5.988,17
500084 2E00 64	Grupo de Inv. Francisca López Ríos	15.800,79	0,00	953,85	0,00	0,00	16.754,64	16.754,64
500085 2E00 64	Grupo de Inv. Rafael Quirosa-Cheyrouze Muñoz	38.635,26	0,00	10.078,15	0,00	0,00	48.713,41	41.440,21
500086 2E00 64	Grupo de Inv. Adolfo Javier Cangas Díaz	7.036,62	0,00	9.831,71	0,00	0,00	16.868,33	9.657,23
500090 2E00 64	Grupo de Inv. José Manuel De Amo Sánchez-Fortún	5.303,54	257,96	3.401,20	0,00	0,00	8.962,70	8.098,85
500092 2E00 64	Grupo de Inv. Manuel Fernández Pérez	5.469,22	1.306,28	650,26	0,00	0,00	7.425,76	7.425,76
500093 2E00 64	Grupo de Inv. Carmen Pozo Muñoz	5.535,24	268,44	5.484,25	0,00	0,00	11.287,93	10.622,43
500094 2E00 64	Grupo de Inv. Manuel Jaén García	729,61	0,00	931,64	0,00	0,00	1.661,25	110,05
500094 2E00 785	Grupo de Inv. Manuel Jaén García	437,50	0,00	0,00	0,00	0,00	437,50	437,50
500095 2E00 64	Grupo de Inv. Manuel Jamilena Quesada	48.116,84	0,00	483,92	3.000,00	0,00	51.600,76	36.314,32
500096 2E00 64	Grupo de Inv. Vicente Jara Pérez	24.486,68	0,00	0,00	0,00	0,00	24.486,68	24.486,68
500097 2E00 64	Grupo de Inv. Susana Ridao Rodrigo	5.338,75	0,00	850,00	0,00	0,00	6.188,75	4.534,41
500098 2E00 64	Grupo Investig., M ^a Dolores Ureña Amate	6.444,06	113,72	1.860,61	0,00	0,00	8.418,39	8.168,63
500099 2E00 64	Grupo de Inv. Miguel Ángel Mañas Rodríguez	16.498,96	0,00	8.565,71	0,00	0,00	25.064,67	15.464,36
500100 2E00 64	Grupo de Inv. Jesús María López Andrés	598,48	0,00	0,00	0,00	0,00	598,48	598,48
500101 2E00 64	Grupo Investig., Luis Ortiz Jiménez	10.588,37	0,00	6.581,73	30,00	0,00	17.200,10	11.828,67
500102 2E00 64	Grupo de Inv. Montserrat Sierra Fernández	19.969,80	592,95	795,43	0,00	0,00	21.358,18	21.358,18
500103 2E00 64	Grupo de Inv. Jesús Manuel Almendros Jiménez	12.765,55	177,06	1.677,40	0,00	0,00	14.620,01	11.991,01
500104 2E00 64	Grupo de Inv. José Francisco Fernández Sánchez	5.187,96	685,26	11.483,02	272,73	0,00	17.628,97	17.083,51
500105 2E00 64	Grupo de Inv. Juan Francisco Mota Poveda	41.461,86	0,00	104.339,90	0,00	0,00	145.801,76	58.160,98
500106 2E00 64	Grupo de Inv. José Antonio Torres Arriaza	12.560,28	0,00	12.459,12	0,00	0,00	25.019,40	14.886,76
500107 2E00 64	Grupo de Inv. M ^a Teresa Lao Arenas	11.848,53	0,00	9.913,60	3.000,00	0,00	24.762,13	14.796,19
500108 2E00 64	Grupo de Inv. José Jesús Casas Jiménez	19.764,31	0,00	25.626,00	0,00	0,00	45.390,31	35.978,70
500109 2E00 64	Grupo de Inv. Tesifón Parrón Carreño	23.378,46	930,96	6.775,37	0,00	0,00	31.084,79	28.483,25
500111 2E00 64	Grupo de Inv. José Carlos Redondo Olmedilla	12.598,18	0,00	6.104,27	0,00	0,00	18.702,45	18.080,25
500112 2E00 64	Grupo de Inv. Juan García García	16.998,38	0,00	22.353,83	0,00	0,00	39.352,21	32.886,82
500113 2E00 64	Grupo de Inv. Antonio M. Bañón Hernández	12.319,40	0,00	5.579,30	0,00	0,00	17.898,70	13.568,29
500114 2E00 64	Grupo Investig., Mercedes Fernández Torres	16.250,95	0,00	2.611,39	826,09	0,00	19.688,43	19.688,43
500115 2E00 64	Grupo Investig., María del Mar Molero Jurado	32.617,49	0,00	26.805,36	1.200,00	0,00	60.622,85	21.460,61
500116 2E00 64	Grupo de Inv. Luis Iribarne Martínez	19.498,39	6.547,75	22.898,21	0,00	0,00	48.944,35	32.766,17
500117 2E00 64	Grupo de Inv. Nieves Gómez López	0,00	0,00	150,00	0,00	0,00	150,00	150,00

MODIFICACIONES DE CRÉDITO Y REMANENTES DE CRÉDITO

Crédito	Descripción	Incorporaciones de crédito	Ampl. Crédito y Créd. Extraord.	Transferencias de crédito	Generación por ingresos	Bajas por anulación	Total Modificaciones	Remanente
500118 2E00 64	Grupo de Inv. Elena Jaime de Pablos	6.576,88	0,00	1.944,17	0,00	0,00	8.521,05	8.007,52
500119 2E00 64	Grupo de Inv. Ana Cámara Artigas	21.583,89	0,00	5.422,71	0,00	0,00	27.006,60	26.451,38
500120 2E00 64	Grupo de Inv. Ignacio Rodríguez García	4.985,90	0,00	-2.749,86	0,00	0,00	2.236,04	2.236,04
500122 2E00 64	Grupo de Inv. Fernando Aguilar Torres	11.153,30	0,00	11.950,55	0,00	0,00	23.103,85	17.781,29
500123 2E00 64	Grupo de Inv. Joaquín Álvarez Hernández	2.084,54	0,00	4.529,74	0,00	0,00	6.614,28	3.345,26
500124 2E00 64	Grupo de Inv. Consolación Gil Montoya	14.695,67	0,00	15.999,10	0,00	0,00	30.694,77	29.252,64
500125 2E00 64	Grupo de Inv. José Antonio Gázquez Parra	15.031,31	0,00	5.191,13	0,00	0,00	20.222,44	19.736,57
500126 2E00 64	Grupo de Inv. Rosalía Rodríguez López	5.970,32	289,74	3.442,42	0,00	0,00	9.702,48	9.534,34
500128 2E00 64	Grupo Investig., José María Calaforra Chordi	23.091,87	0,00	12.599,11	3.478,27	0,00	39.169,25	30.663,95
500129 2E00 64	Grupo de Inv. M ^a Inmaculada Gómez Becerra	2.508,93	77,65	5.193,64	269,57	0,00	8.049,79	7.430,79
500130 2E00 64	Grupo de Inv. M ^a Teresa Daza González	12.417,16	0,00	10.593,99	0,00	0,00	23.011,15	18.709,82
500131 2E00 64	Grupo de Inv. Juan Fco. Pérez Gálvez	162.717,64	0,00	5.521,37	0,00	0,00	168.239,01	162.263,45
500132 2E00 64	Grupo Investig., Isabel Romero Albadalejo	11.805,35	0,00	5.440,43	0,00	0,00	17.245,78	15.417,78
500133 2E00 64	Grupo de Inv. Carlos Asensio Grima	2.693,45	0,00	2.589,92	0,00	0,00	5.283,37	4.190,87
500134 2E00 64	Grupo Inv. J. Manuel Cimadevilla Redondo	12.394,58	0,00	15.386,56	0,00	0,00	27.781,14	24.318,16
500135 2E00 64	Grupo Investigación, Emilio Galdeano Gómez	7.468,29	0,00	7.898,83	0,00	0,00	15.367,12	10.807,82
500136 2E00 64	Grupo Investig., José Juan Carrión Martínez	5.368,37	937,55	3.878,03	0,00	0,00	10.183,95	9.575,90
500137 2E00 64	Grupo Investig., M ^a del Mar Campos Fernández Figares	24.778,11	0,00	7.383,05	0,00	0,00	32.161,16	24.681,16
500138 2E00 64	Grupo Investig., Reyes Blanco Prieto	640,01	0,00	0,00	0,00	0,00	640,01	640,01
500139 2E00 64	Grupo Investig., M ^a Belén Sáinz-Cantero Caparrós	6.599,52	0,00	4.036,25	0,00	0,00	10.635,77	10.635,77
500140 2E00 64	Grupo Investig., Ignacio Fernández de las Nieves	18.057,70	0,00	48.223,28	0,00	0,00	66.280,98	28.030,82
500141 2E00 64	Grupo Investig., Ana Agüera López	23.861,42	0,00	11.661,19	0,00	0,00	35.522,61	30.563,01
500142 2E00 64	Grupo Investigación, Miguel Soriano Rodríguez	11.546,25	0,00	5.236,17	0,00	0,00	16.782,42	8.101,07
500143 2E00 64	Grupo Investig., Fco. Gabriel Acien Fernández	15.566,68	0,00	19.000,00	0,00	0,00	34.566,68	7.195,83
500144 2E00 64	Grupo Investigación, Enrique García Artero	8.746,92	0,00	23.300,77	0,00	0,00	32.047,69	25.699,31
500145 2E00 64	Grupo Investigación, José Ángel Aznar Sánchez	19.562,67	2.830,94	16.331,47	0,00	0,00	38.725,08	29.601,27
500146 2E00 64	Grupo Investigación, M ^a Carmen Pérez Fuentes	5.969,13	96,30	4.853,36	0,00	0,00	10.918,79	10.918,79
500147 2E00 64	Grupo de Investigación.- Jiménez Liso, M ^a Rut	5.459,84	726,42	6.269,07	0,00	0,00	12.455,33	11.156,86
500148 2E00 64	Grupo de Investigación.- Iniesta Bonillo, M ^a Ángeles	341,00	0,00	6.613,51	0,00	0,00	6.954,51	6.954,51
500149 2E00 64	GRUPO DE INVESTIGACIÓN.- FERNÁNDEZ SEVILLA, JOSÉ MARÍA	16.748,87	0,00	35.511,72	0,00	0,00	52.260,59	31.694,99
500150 2E00 64	GRUPO DE INVESTIGACIÓN.- M ^a JOSÉ SÁNCHEZ MUROS	0,00	0,00	6.788,68	0,00	0,00	6.788,68	5.884,68
500151 2E00 64	Grupo de Investigación RNM934.- Miralles Mellado, Isabel	0,00	0,00	3.125,74	0,00	0,00	3.125,74	3.027,74
500152 2E00 64	GRUPO INVESTIG. BIO359, MARÍA SALINAS NAVARRO	0,00	0,00	2.631,80	0,00	0,00	2.631,80	1.035,58

MODIFICACIONES DE CRÉDITO Y REMANENTES DE CRÉDITO

Crédito	Descripción	Incorporaciones de crédito	Ampl. Crédito y Créd. Extraord.	Transferencias de crédito	Generación por ingresos	Bajas por anulación	Total Modificaciones	Remanente
500153 2E00 64	GRUPO INVESTIG. HUM1028, PILAR RODRÍGUEZ MARTÍNEZ	0,00	0,00	7.708,49	0,00	0,00	7.708,49	7.708,49
500154 2E00 64	GRUPO INVESTIG. RNM933, ANTONIO J. CASTRO MARTÍNEZ	0,00	0,00	10.231,03	0,00	0,00	10.231,03	10.112,52
500155 2E00 64	GRUPO INVESTIG. HUM1047, M ^a ANGELES FERNÁNDEZ ESTÉVEZ	0,00	0,00	10.506,20	0,00	0,00	10.506,20	10.506,20
500174 2E00 64	Grupo Investig., Juan José Ortells Rodríguez	18.259,90	0,00	8.111,68	0,00	0,00	26.371,58	23.827,08
500175 2E00 64	Grupo de Inv. Gracia Ester Martín Garzón	33.904,39	0,00	35.047,47	0,00	0,00	68.951,86	68.567,63
500184 2E00 64	Grupo de Inv. Blas Torrecillas Jover	19.500,08	0,00	16.237,14	269,80	0,00	36.007,02	28.248,02
500185 2E00 64	Grupo de Inv. Isabel M ^a del Águila Cano	9.526,50	0,00	3.656,23	0,00	0,00	13.182,73	11.319,20
500186 2E00 64	Grupo Investig., Francisco González García	3.328,88	0,00	7.211,68	0,00	0,00	10.540,56	10.540,56
500187 2E00 64	Grupo Investig., Yolanda Cantón Castilla	5.600,52	0,00	10.650,68	0,00	0,00	16.251,20	11.859,80
500188 2E00 64	Grupo Investig., M ^a Dolores Machado Ruiz	330,98	0,00	0,00	0,00	0,00	330,98	330,98
500205 2E00 64	Grupo de Inv. Jesús Gil Roales-Nieto	29,77	0,00	0,00	0,00	0,00	29,77	29,77
500259 2E00 64	Grupo de Inv. Antonia Garrido Frenich	450.407,49	0,00	80.958,32	33.371,54	0,00	564.737,35	535.279,18
500262 2E00 64	Grupo Investig., M ^a José López López	14.702,26	0,00	13.951,89	313,05	0,00	28.967,20	22.097,79
500284 2E00 64	Grupo de Inv. M ^a Juana López Medina	35.630,51	0,00	3.162,34	0,00	0,00	38.792,85	38.098,70
500303 2E00 64	Grupo Investigación, Jaime de Pablo Valenciano	32.980,75	0,00	8.007,94	0,00	0,00	40.988,69	29.339,02
500313 2E00 64	Grupo de Inv. Manuel Navarro Bernal	14.234,36	0,00	6.673,83	0,00	0,00	20.908,19	20.462,85
500328 2E00 64	Grupo de Inv. Emilio Molina Grima	82.078,83	0,00	66.238,43	0,00	0,00	148.317,26	124.068,76
500501 2E00 64	Grupo Investig., M ^a José Sánchez-Muros Lozano	1,57	0,00	0,00	0,00	0,00	1,57	1,57
500502 2E00 64	Grupo Investig., Ramón Álvarez-Manzaneda	2.141,32	0,00	1.300,00	0,00	0,00	3.441,32	3.166,16
500503 2E00 64	Grupo Investig., Antonio Romerosa Nieves	21.682,91	0,00	5.909,18	0,00	0,00	27.592,09	18.137,28
500505 2E00 64	Grupo Investig., Rafael Lozano Ruiz	31.214,45	0,00	6.540,43	2.913,43	0,00	40.668,31	15.957,64
500509 2E00 64	Grupo Investig., María del Mar Espejo Muriel	7.205,81	1.627,02	5.231,18	0,00	0,00	14.064,01	12.790,29
500510 2E00 64	Grupo Investig., José Rafael Valles Calatrava	14.432,48	1.044,25	1.053,67	0,00	0,00	16.530,40	16.530,40
500513 2E00 64	Grupo Investig., Antonio Valverde	3.398,01	0,00	-160,35	10.725,80	0,00	13.963,46	13.009,42
508888 2E00 64	Presupuesto Grupos de Investigación	0,00	0,00	0,00	0,00	0,00	0,00	0,00
720060 4B00 2	PCI Iberoamérica, Xavier Bolívar Lastra Bravo	3.668,27	0,00	0,00	0,00	0,00	3.668,27	3.668,27
720098 4B00 16	Proyecto OAPEE, IBRAVE	0,03	0,00	0,00	0,00	0,00	0,03	0,03
720098 4B00 2	Proyecto OAPEE, IBRAVE	1.092,60	0,00	0,00	0,00	0,00	1.092,60	1.092,60
720098 4B00 64	Proyecto OAPEE, IBRAVE	0,01	0,00	0,00	0,00	0,00	0,01	0,01
720099 4B00 2	Proyecto OAPEE, TEA LEAF	12.474,35	0,00	0,00	0,00	0,00	12.474,35	12.474,35
720100 4B00 151	Proyecto OAPEE, NEW CROPS	0,00	0,00	3.979,17	0,00	0,00	3.979,17	0,00
720100 4B00 16	Proyecto OAPEE, NEW CROPS	14,93	0,00	1.297,21	0,00	0,00	1.312,14	635,11

MODIFICACIONES DE CRÉDITO Y REMANENTES DE CRÉDITO

Crédito	Descripción	Incorporaciones de crédito	Ampl. Crédito y Créd. Extraord.	Transferencias de crédito	Generación por ingresos	Bajas por anulación	Total Modificaciones	Remanente
720100 4B00 2	Proyecto OAPPE, NEW CROPS	12.875,72	0,00	-12.612,63	0,00	0,00	263,09	263,09
720103 4B00 2	Proyecto Erasmus ITG4TU	5.985,63	0,00	-5.985,63	0,00	0,00	0,00	0,00
720104 4B00 16	Proyecto Erasmus + ReCULM	186,54	0,00	0,00	0,00	0,00	186,54	186,54
720104 4B00 2	Proyecto Erasmus + ReCULM	12.700,54	1.094,48	-11.160,76	0,00	0,00	2.634,26	2.634,26
720105 4B00 16	Proyecto Erasmus + BERC	329,63	0,00	0,00	0,00	0,00	329,63	329,63
720105 4B00 2	Proyecto Erasmus + BERC	19.686,97	0,00	-7.966,33	0,00	0,00	11.720,64	11.720,64
720106 4B00 13	Proyecto AACID, 2016DEC003, Fortalecimiento Capacidades...	1,76	0,00	-1,76	0,00	0,00	0,00	0,00
720106 4B00 16	Proyecto AACID, 2016DEC003, Fortalecimiento Capacidades...	0,02	0,00	-0,02	0,00	0,00	0,00	0,00
720106 4B00 2	Proyecto AACID, 2016DEC003, Fortalecimiento Capacidades...	25.106,21	0,00	-24.380,21	0,00	0,00	726,00	0,00
720106 4B00 411	Proyecto AACID, 2016DEC003, Fortalecimiento Capacidades...	0,00	0,00	26.776,63	0,00	0,00	26.776,63	0,00
720107 4B00 2	Proyecto AACID, 2016DEC005, Proyecto básico de un centro de...	196,37	0,00	500,00	207,11	0,00	903,48	177,48
720107 4B00 483	Proyecto AACID, 2016DEC005, Proyecto básico de un centro de...	500,00	0,00	-500,00	0,00	0,00	0,00	0,00
720108 4B00 2	Proyecto AACID, 2016DEC016, Fortalecimiento participativo...	685,83	0,00	0,00	0,00	0,00	685,83	685,83
720109 4B00 2	Proyecto AACID, 2016DEC018, Proyecto de detección y atención...	2.428,20	67,34	-1.769,54	0,00	0,00	726,00	0,00
720110 4B00 2	Proyecto AACID, 2016DEC020, Carbón activo proveniente de la ...	30,94	0,00	695,06	0,00	0,00	726,00	0,00
720111 4B00 2	Proyecto Erasmus+, CALYPSOS	2.689,55	0,00	-1.713,77	0,00	0,00	975,78	753,58
720111 4B00 483	Proyecto Erasmus+, CALYPSOS	3.850,23	0,00	-3.850,23	0,00	0,00	0,00	0,00
720112 4B00 2	PROYECTO ERASMUS+ "Design, Do and LEAN it" (DesignDo)	23,84	0,00	0,00	0,00	0,00	23,84	2.795,84
720113 4B00 151	PROYECTO ERASMUS+ "Improving communication and..." (IENE7)	0,00	0,00	3.904,10	0,00	0,00	3.904,10	0,00
720113 4B00 16	PROYECTO ERASMUS+ "Improving communication and..." (IENE7)	372,25	0,00	1.225,89	0,00	0,00	1.598,14	1.531,79
720113 4B00 2	PROYECTO ERASMUS+ "Improving communication and..." (IENE7)	4.246,79	0,00	-9.259,25	0,00	0,00	-5.012,46	871,37
720113 4B00 490	PROYECTO ERASMUS+ "Improving communication and..." (IENE7)	0,00	0,00	5.957,00	0,00	0,00	5.957,00	0,00
720114 4B00 16	Proyecto AGRISECH	186,71	0,00	0,00	0,00	0,00	186,71	186,71

MODIFICACIONES DE CRÉDITO Y REMANENTES DE CRÉDITO

Crédito	Descripción	Incorporaciones de crédito	Ampl. Crédito y Créd. Extraord.	Transferencias de crédito	Generación por ingresos	Bajas por anulación	Total Modificaciones	Remanente
720114 4B00 2	Proyecto AGRISECH	1.468,83	0,00	-574,47	0,00	0,00	894,36	894,36
720114 4B00 64	Proyecto AGRISECH	1.725,53	0,00	-1.725,53	0,00	0,00	0,00	0,00
720115 4B00 151	Proyecto IT GOVERNANCE FOR ALBANIAN UNIVERSITIES (ITG4AU)	0,00	0,00	8.306,00	0,00	0,00	8.306,00	0,00
720115 4B00 2	Proyecto IT GOVERNANCE FOR ALBANIAN UNIVERSITIES (ITG4AU)	10.322,00	0,00	-8.798,35	4.923,47	0,00	6.447,12	2.918,62
720117 4B00 2	PROYECTO COOPERACION AACID 2017DEC003	13.885,27	0,00	0,00	0,00	0,00	13.885,27	7.885,27
720117 4B00 60	PROYECTO COOPERACION AACID 2017DEC003	1.819,22	0,00	0,00	0,00	0,00	1.819,22	1.819,22
720118 4B00 13	PROYECTO COOPERACION AACID 2017DEC004	1.362,36	0,00	675,69	0,00	0,00	2.038,05	663,96
720118 4B00 16	PROYECTO COOPERACION AACID 2017DEC004	484,95	0,00	251,97	0,00	0,00	736,92	269,91
720118 4B00 2	PROYECTO COOPERACION AACID 2017DEC004	39.608,37	0,00	-927,66	0,00	0,00	38.680,71	23.666,51
720119 4B00 2	PROYECTO COOPERACION AACID 2017DEC005	13.512,03	0,00	0,00	0,00	0,00	13.512,03	4.152,68
720120 4B00 2	PROYECTO COOPERACION AACID 2017DEC006	68.181,82	0,00	0,00	0,00	0,00	68.181,82	53.661,82
720121 4B00 13	PROYECTO COOPERACION AACID 2017DEC007	586,64	0,00	0,00	0,00	0,00	586,64	73,33
720121 4B00 16	PROYECTO COOPERACION AACID 2017DEC007	202,87	0,00	0,00	0,00	0,00	202,87	15,90
720121 4B00 2	PROYECTO COOPERACION AACID 2017DEC007	61.185,23	0,00	0,00	0,00	0,00	61.185,23	61.185,23
720122 4B00 13	PROYECTO COOPERACION AACID 2018UI002	2.013,08	0,00	5,82	0,00	0,00	2.018,90	0,00
720122 4B00 16	PROYECTO COOPERACION AACID 2018UI002	736,92	0,00	0,00	0,00	0,00	736,92	2,58
720122 4B00 2	PROYECTO COOPERACION AACID 2018UI002	71.212,35	0,00	-5,82	0,00	0,00	71.206,53	70.121,41
720123 4B00 13	PROYECTO COOPERACION AACID 2018UC005	2.678,81	0,00	8,28	0,00	0,00	2.687,09	0,00
720123 4B00 16	PROYECTO COOPERACION AACID 2018UC005	921,15	0,00	12,41	0,00	0,00	933,56	0,21
720123 4B00 2	PROYECTO COOPERACION AACID 2018UC005	64.978,97	0,00	-20,69	0,00	0,00	64.958,28	51.895,87
720124 4B00 13	PROYECTO COOPERACION AACID 2018UC006	1.763,05	0,00	0,00	0,00	0,00	1.763,05	1.763,05
720124 4B00 16	PROYECTO COOPERACION AACID 2018UC006	736,92	0,00	0,00	0,00	0,00	736,92	736,92
720124 4B00 2	PROYECTO COOPERACION AACID 2018UC006	38.113,11	0,00	-1.200,00	0,00	0,00	36.913,11	36.877,11
720124 4B00 483	PROYECTO COOPERACION AACID 2018UC006	0,00	0,00	1.200,00	0,00	0,00	1.200,00	0,00
720125 4B00 2	PROYECTO COOPERACION AACID 2018UC007	65.371,60	0,00	0,00	0,00	0,00	65.371,60	65.371,60
720126 4B00 13	PROYECTO COOPERACION AACID 2018UI003	2.644,64	0,00	112,95	0,00	0,00	2.757,59	0,00
720126 4B00 16	PROYECTO COOPERACION AACID 2018UI003	1.105,38	0,00	0,00	0,00	0,00	1.105,38	206,41
720126 4B00 2	PROYECTO COOPERACION AACID 2018UI003	8.728,01	0,00	-135,65	0,00	0,00	8.592,36	2.566,08
720126 4B00 60	PROYECTO COOPERACION AACID 2018UI003	1.533,07	0,00	0,00	0,00	0,00	1.533,07	1.533,07
720127 4B00 2	Erasmus+ FRACTION	0,00	1.206,55	0,00	0,00	0,00	1.206,55	5.859,20
720128 4B00 13	PROYECTO ERASMUS+ INTER4REF	0,00	0,00	7.748,86	0,00	0,00	7.748,86	3.719,45
720128 4B00 151	PROYECTO ERASMUS+ INTER4REF	0,00	0,00	16.335,92	0,00	0,00	16.335,92	7.164,19
720128 4B00 16	PROYECTO ERASMUS+ INTER4REF	32,64	0,00	6.271,58	0,00	0,00	6.304,22	3.524,06

MODIFICACIONES DE CRÉDITO Y REMANENTES DE CRÉDITO

Crédito	Descripción	Incorporaciones de crédito	Ampl. Crédito y Créd. Extraord.	Transferencias de crédito	Generación por ingresos	Bajas por anulación	Total Modificaciones	Remanente
720128 4B00 2	PROYECTO ERASMUS+ INTER4REF	18.880,02	0,00	-34.412,50	0,00	0,00	-15.532,48	6.786,02
720128 4B00 60	PROYECTO ERASMUS+ INTER4REF	0,00	0,00	1.716,46	0,00	0,00	1.716,46	0,00
720129 4B00 2	Aumento de capacidades en el manejo de herramientas avanzadas de	0,00	6.275,09	-6.275,09	0,00	0,00	0,00	0,00
720130 4B00 2	NAVEGA EN LA REALIDAD DE LA INMIGRACIÓN	0,00	538,23	-72,38	0,00	0,00	465,85	0,00
720131 4B00 2	El autocuidado en la diabetes en mujeres de Bolivia como empodera	0,00	135,52	-135,52	0,00	0,00	0,00	0,00
720132 4B00 2	Fortalecimiento de la capaciad de empoderamiento socio-económico	0,00	2.431,75	-2.431,75	0,00	0,00	0,00	0,00
720133 4B00 151	PROYECTO ERASMUS+ IENE9	0,00	0,00	6.086,73	0,00	0,00	6.086,73	0,00
720133 4B00 16	PROYECTO ERASMUS+ IENE9	0,00	0,00	1.911,23	0,00	0,00	1.911,23	1.862,98
720133 4B00 2	PROYECTO ERASMUS+ IENE9	1.009,16	0,00	-11.059,30	12.336,00	0,00	2.285,86	78,06
720134 4B00 13	PROYECTO ERASMUS+ COOPERFORMANCE	0,00	0,00	312,78	0,00	0,00	312,78	0,00
720134 4B00 151	PROYECTO ERASMUS+ COOPERFORMANCE	0,00	0,00	9.754,44	0,00	0,00	9.754,44	6.555,91
720134 4B00 16	PROYECTO ERASMUS+ COOPERFORMANCE	0,00	0,00	3.112,34	0,00	0,00	3.112,34	2.799,33
720134 4B00 2	PROYECTO ERASMUS+ COOPERFORMANCE	0,00	0,00	-15.612,29	0,00	0,00	-15.612,29	2.320,23
720135 4B00 2	Discriminación por razones de género en la República de Ecuador	0,00	0,00	5.203,65	0,00	0,00	5.203,65	0,00
720136 4B00 2	Colaboración en la transferencia de resultados de investigación..	0,00	0,00	2.796,10	0,00	0,00	2.796,10	238,46
720136 4B00 60	Colaboración en la transferencia de resultados de investigación..	0,00	0,00	0,01	0,00	0,00	0,01	0,01
720136 4B00 64	Colaboración en la transferencia de resultados de investigación..	0,00	0,00	7.203,89	0,00	0,00	7.203,89	0,01
720137 4B00 2	PROYECTO ACTUALIZACIÓN PEDAGÓGICA PARA CONSTRUCCIÓN....	0,00	0,00	5.000,00	0,00	0,00	5.000,00	5.000,00
720138 4B00 2	PROYECTO ERASMUS+ NEGHTRA	0,00	0,00	0,00	0,00	0,00	0,00	28.446,80
728888 4B00 2	Presupuesto Proyectos de Cooperación Internacional	0,00	0,00	0,00	0,00	13.977,87	-13.977,87	0,00
	Totales	37.031.524,69	5.287.814,64	0,00	9.039.698,74	5.764.654,43	45.594.383,64	45.840.475,40

* No hay Suplementos de Crédito.

* Las Incorporaciones de Crédito se financian con Remanente de Tesorería Afectado.

* La columna de crédito no afectado contiene incorporación de créditos (987.814,64) y ampliaciones de créditos autorizadas por la Junta de Andalucía (4.300.000,00), y se financian de la siguiente manera:

- Con anulación de presupuesto no gastado de capítulo I: 466.241,01 €
- Con remanente no afectado: 4.821.573,63 €

* Las Bajas por Anulación corresponden a las siguientes operaciones:

- por anulación de remanente afectado, 468.156,18 €
- por devolución de matrículas en créditos afectados, 46.395,65 €
- por anulación de presupuesto no gastado de capítulo I: 466.241,01 €
- por anulación de presupuesto finalista no incorporado, 4.783.861,59 €

*Las Generaciones por Ingresos se desglosan por subconcepto de ingresos de la siguiente manera:

Aplicación presupuestaria	Generación crédito
320.01 Cursos de Enseñanzas Propias	36.139,99
320.08 Jornadas, congresos y similares	9.985,00
320.10 Inscripciones Centro de Lenguas	27.692,32
323.00 Contratos Artículo 83 L.O.U.	472.548,57
324.00 Servicios Técnicos	11.610,75
329.05 Gestión internacionales	3.941,38
329.99 Otras prestaciones de servicios	30.801,65
330.00 Venta de publicaciones propias	11.318,16
380.00 Reintegros de ejercicios cerrados	36.974,15
381.00 Reintegros de ejercicio corriente	32.847,57
399.01 Ingresos actuaciones judiciales	7.143,96
399.03 Otras actividades V. Internacionales	540,00
399.04 Servicio de Prevención de Riesgos Laborales	2.290,10
399.99 Otros ingresos diversos	19.614,19
410.00 De Organismos Autónomos Estatales	28.719,95
411.00 De Organismos Autónomos Junta	68.499,09
440.00 De Consorcios	13.991,24
441.00 De Universidades Públicas	37.209,33
450.03 COMPENSACIÓN FONDO COVID	3.468.183,00
450.04 Planes concertados PRAEM	22.529,00

Aplicación presupuestaria	Generación crédito
450.05 Planes concertados, atenciones extraord.	200.973,69
450.99 - C. ECONOMÍA, INNOVACIÓN y CIENCIA, OTROS	34.999,53
451.00 Consejería de la Presidencia	40.000,00
460.00 De Diputaciones	7.500,00
461.00 De Ayuntamientos	88.000,00
470.00 De Entidades Financieras	16.900,00
479.00 - DE OTRAS EMPRESAS PRIVADAS	64.950,00
480.00 De Familias	8.310,00
481.99 De otras Instituciones	82.832,07
495.00 De la Unión Europea	1.500,00
496.00 De fuera de la Unión Europea	88.887,50
680.00 De ejercicios cerrados	1.146,37
681.00 Del ejercicio corriente	41.756,84
700.00 Del MEC para investigación científica	400.662,89
710.00 - DE ORGANISMOS AUTONOMOS ESTATALES	304.837,60
740.00 De Consorcios	24.686,81
741.00 De Universidades públicas	202.586,20
750.00 De la Consejería para investigación científica	1.719.541,80
750.07 Financiación Básica Investigación	150.550,69
761.00 De Ayuntamientos	164.703,31
779.00 De otras empresas privadas	100.530,19
781.03 - DE OTRAS FUNDACIONES	73.891,94
781.99 De otras instituciones sin fines de lucro	257.182,68
795.00 Otras transferencias de la Unión Europea	172.936,67
796.00 Otras transferencias de fuera de la UE	157.000,48
821.00 Reintegro de préstamos concedidos a l/p	14.138,00
921.01 - PTMOS. RECIBIDOS MONEDA NACIONAL ENTES S. PÚBL.	276.114,08
Total	9.039.698,74

2. DESVIACIONES DE FINANCIACIÓN

DESVIACIONES DE FINANCIACIÓN

Crédito	Descripción	Desviaciones positivas	Desviaciones negativas	Desviaciones acumuladas positivas	Desviaciones acumuladas negativas
111000 7H00 11	Nómina General	0,00	0,00	0,00	0,00
110000 5C00 2	Consejo Social	29.536,82	0,00	73.040,61	0,00
110000 5C00 60	Consejo Social	0,00	0,00	0,03	0,00
111000 1A10 12	Nómina General	0,00	0,00	0,00	0,00
111000 1A10 13	Nómina General	0,00	0,00	0,00	0,00
111000 1A10 150	Nómina General	0,00	0,00	0,00	0,00
111000 1A10 151	Nómina General	0,00	0,00	0,00	0,00
111000 1A10 16	Nómina General	0,00	0,00	0,00	0,00
111000 1A10 2	Nómina General	0,00	0,00	0,00	0,00
111000 1A20 12	Nómina General	0,00	0,00	0,00	0,00
111000 1A20 150	Nómina General	0,00	0,00	0,00	0,00
111000 1A20 16	Nómina General	0,00	0,00	0,00	0,00
111000 2D00 12	Nómina General	0,00	0,00	0,00	0,00
111000 2D00 150	Nómina General	0,00	0,00	0,00	0,00
111000 2F00 12	Nómina General	0,00	0,00	0,00	0,00
111000 2F00 150	Nómina General	0,00	0,00	0,00	0,00
111000 2F00 151	Nómina General	0,00	0,00	0,00	0,00
111000 2F00 16	Nómina General	0,00	0,00	0,00	0,00
111000 2G00 12	Nómina General	0,00	0,00	0,00	0,00
111000 2G00 150	Nómina General	0,00	0,00	0,00	0,00
111000 2G00 16	Nómina General	0,00	0,00	0,00	0,00
111000 3A00 12	Nómina General	0,00	0,00	0,00	0,00
111000 3A00 13	Nómina General	0,00	0,00	0,00	0,00
111000 3A00 150	Nómina General	0,00	0,00	0,00	0,00
111000 3A00 151	Nómina General	0,00	0,00	0,00	0,00
111000 3A00 16	Nómina General	0,00	0,00	0,00	0,00
111000 3B00 12	Nómina General	0,00	0,00	0,00	0,00
111000 3B00 150	Nómina General	0,00	0,00	0,00	0,00
111000 3B00 151	Nómina General	0,00	0,00	0,00	0,00
111000 3B00 16	Nómina General	0,00	0,00	0,00	0,00
111000 3E00 12	Nómina General	0,00	0,00	0,00	0,00
111000 3E00 150	Nómina General	0,00	0,00	0,00	0,00
111000 3E00 16	Nómina General	0,00	0,00	0,00	0,00
111000 3F00 12	Nómina General	0,00	0,00	0,00	0,00
111000 3F00 150	Nómina General	0,00	0,00	0,00	0,00
111000 3F00 16	Nómina General	0,00	0,00	0,00	0,00
111000 3G00 12	Nómina General	0,00	0,00	0,00	0,00
111000 3G00 150	Nómina General	0,00	0,00	0,00	0,00
111000 3G00 16	Nómina General	0,00	0,00	0,00	0,00
111000 4A00 12	Nómina General	0,00	0,00	0,00	0,00
111000 4A00 150	Nómina General	0,00	0,00	0,00	0,00
111000 4A00 151	Nómina General	0,00	0,00	0,00	0,00
111000 4A00 16	Nómina General	0,00	0,00	0,00	0,00
111000 5A00 12	Nómina General	0,00	0,00	0,00	0,00
111000 5A00 13	Nómina General	0,00	0,00	0,00	0,00
111000 5A00 150	Nómina General	0,00	0,00	0,00	0,00
111000 5A00 151	Nómina General	0,00	0,00	0,00	0,00
111000 5A00 16	Nómina General	0,00	0,00	0,00	0,00

DESVIACIONES DE FINANCIACIÓN

Crédito	Descripción	Desviaciones positivas	Desviaciones negativas	Desviaciones acumuladas positivas	Desviaciones acumuladas negativas
111000 5B00 12	Nómina General	0,00	0,00	0,00	0,00
111000 5B00 13	Nómina General	0,00	0,00	0,00	0,00
111000 5B00 150	Nómina General	0,00	0,00	0,00	0,00
111000 5B00 151	Nómina General	0,00	0,00	0,00	0,00
111000 5B00 16	Nómina General	0,00	0,00	0,00	0,00
111000 5C00 12	Nómina General	0,00	0,00	0,00	0,00
111000 5C00 150	Nómina General	0,00	0,00	0,00	0,00
111000 5C00 151	Nómina General	0,00	0,00	0,00	0,00
111000 5C00 16	Nómina General	0,00	0,00	0,00	0,00
111000 5D00 12	Nómina General	0,00	0,00	0,00	0,00
111000 5D00 150	Nómina General	0,00	0,00	0,00	0,00
111000 5D00 16	Nómina General	0,00	0,00	0,00	0,00
111000 6A00 12	Nómina General	0,00	0,00	0,00	0,00
111000 6A00 13	Nómina General	0,00	0,00	0,00	0,00
111000 6A00 150	Nómina General	0,00	0,00	0,00	0,00
111000 6A00 151	Nómina General	0,00	0,00	0,00	0,00
111000 6A00 16	Nómina General	0,00	0,00	0,00	0,00
111000 7A00 12	Nómina General	0,00	0,00	0,00	0,00
111000 7A00 13	Nómina General	0,00	0,00	0,00	0,00
111000 7A00 150	Nómina General	0,00	0,00	0,00	0,00
111000 7A00 151	Nómina General	0,00	0,00	0,00	0,00
111000 7A00 16	Nómina General	0,00	0,00	0,00	0,00
111000 7D00 12	Nómina General	0,00	0,00	0,00	0,00
111000 7D00 150	Nómina General	0,00	0,00	0,00	0,00
111000 7D00 16	Nómina General	0,00	0,00	0,00	0,00
111000 7E00 12	Nómina General	0,00	0,00	0,00	0,00
111000 7E00 150	Nómina General	0,00	0,00	0,00	0,00
111000 7E00 16	Nómina General	0,00	0,00	0,00	0,00
111000 7F00 12	Nómina General	0,00	0,00	0,00	0,00
111000 7F00 150	Nómina General	0,00	0,00	0,00	0,00
111000 7F00 151	Nómina General	0,00	0,00	0,00	0,00
111000 7F00 16	Nómina General	0,00	0,00	0,00	0,00
111000 7G00 12	Nómina General	0,00	0,00	0,00	0,00
111000 7G00 150	Nómina General	0,00	0,00	0,00	0,00
111000 7G00 16	Nómina General	0,00	0,00	0,00	0,00
111000 7H00 12	Nómina General	0,00	0,00	0,00	0,00
111000 7H00 13	Nómina General	0,00	0,00	0,00	0,00
111000 7H00 16	Nómina General	0,00	0,00	0,00	0,00
111001 7B00 2	Gastos Estructurales	0,00	0,00	0,00	0,00
111005 5B00 16	Colaboración Social	0,00	0,00	0,00	0,00
111005 5B00 2	Colaboración Social	0,00	0,00	0,00	0,00
111006 5B00 151	Gastos Generales Funcionamiento	0,00	-255,00	0,39	0,00
111006 5B00 16	Gastos Generales Funcionamiento	0,00	0,00	87,00	0,00
111006 5B00 2	Gastos Generales Funcionamiento	0,00	0,00	4.784,69	0,00
111006 5B00 342	Gastos Generales Funcionamiento	0,00	0,00	0,00	0,00
111006 5B00 60	Gastos Generales Funcionamiento	0,00	0,00	0,00	0,00
111006 5B00 64	Gastos Generales Funcionamiento	0,00	0,00	0,00	0,00
111008 7B00 2	Primas de seguros	0,00	0,00	5.081,67	0,00
111009 7G00 16	Acción Social	0,00	0,00	0,00	0,00

DESVIACIONES DE FINANCIACIÓN

Crédito	Descripción	Desviaciones positivas	Desviaciones negativas	Desviaciones acumuladas positivas	Desviaciones acumuladas negativas
111016 5B00 2	Planes Concertados	0,00	-150.000,00	227.187,02	0,00
111016 5B00 441	Planes Concertados	0,00	0,00	55.808,00	0,00
111016 5B00 60	Planes Concertados	0,00	0,00	16.448,20	0,00
111016 5B00 64	Planes Concertados	107.303,86	0,00	362.538,50	0,00
111020 7Z00 2	Retenciones de Cursos	63.578,24	0,00	202.926,52	0,00
111020 7Z00 441	Retenciones de Cursos	0,00	0,00	0,00	0,00
111021 5B00 2	Provisiones	0,00	-57.783,95	13.357,08	0,00
111021 5B00 342	Provisiones	0,00	0,00	0,00	0,00
111021 5B00 64	Provisiones	268.076,14	0,00	596.887,69	0,00
111021 5B00 700	Provisiones	0,00	-157,06	530,27	0,00
111021 5B00 701	Provisiones	0,00	0,00	0,00	0,00
111021 5B00 750	Provisiones	0,00	0,00	0,00	0,00
111021 5B00 911	Provisiones	0,00	0,00	0,00	0,00
111022 5B00 2	Transferencia a Organismos	0,00	-0,05	0,00	0,00
111022 5B00 441	Transferencia a Organismos	0,00	0,00	0,00	0,00
111022 5B00 445	Transferencia a Organismos	0,00	0,00	0,00	0,00
111022 5B00 485	Transferencia a Organismos	0,00	0,00	0,00	0,00
111024 1A10 16	Integración TEUS y otros	0,00	0,00	0,00	0,00
111024 1A10 2	Integración TEUS y otros	0,00	-6.611,54	107.922,01	0,00
111024 1A10 64	Integración TEUS y otros	3.288,00	0,00	4.298,95	0,00
111025 1A10 2	Prácticums	0,00	0,00	0,00	0,00
111026 5B00 2	Servicios PITA y CSIC	0,00	-80.242,09	49.267,44	0,00
111027 5B00 2	Actividades de Coordinación Universitaria	71.047,90	0,00	243.932,28	0,00
111029 5B00 481	Encomiendas de Gestión	0,00	-3.740,60	0,00	0,00
111029 5B00 485	Encomiendas de Gestión	0,00	-300,68	0,00	0,00
111030 5B00 2	Fundación UAL Anecoop	0,00	0,00	0,00	0,00
111030 5B00 485	Fundación UAL Anecoop	0,00	0,00	0,00	0,00
111031 7G00 831	Préstamos Reintegrables Acción Social	0,00	-9.262,00	51.713,33	0,00
111032 5B00 2	Convenio Cajamar-UAL	0,00	-102.000,00	182.258,86	0,00
111034 5B00 64	Subvención IE 56828 FINCA UAL-ANECOOP	0,00	0,00	12.918,78	0,00
111036 6A00 16	Apoyo a Centros y Departamentos	0,00	0,00	0,00	0,00
111036 6A00 2	Apoyo a Centros y Departamentos	0,00	0,00	0,00	0,00
111036 6A00 482	Apoyo a Centros y Departamentos	0,00	0,00	0,00	0,00
111036 6A00 60	Apoyo a Centros y Departamentos	0,00	0,00	0,00	0,00
111037 1A10 60	Apoyo a Grados en implantación	0,00	0,00	0,00	0,00
111038 5B00 2	Acciones orientadas a la estrategia de universidad multicultural	17.967,97	0,00	19.119,29	0,00
111039 5B00 2	Acciones orientadas a la estrategia de vinculación de la form...	2.410,34	0,00	2.410,34	0,00
111040 5B00 2	Acciones orientadas a apoyar la gestión educativa con herra...	0,00	-0,02	0,00	0,00
111041 5B00 2	Acciones orientadas a la estrategia de promoción de la univ. en..	0,00	0,00	0,00	0,00
111042 7D00 2	Acciones jurídicas	0,00	0,00	0,00	0,00
111042 7D00 342	Acciones jurídicas	0,00	0,00	0,00	0,00
111042 7D00 483	Acciones jurídicas	0,00	0,00	0,00	0,00
111043 7D00 2	Acciones tributarias y otros	0,00	0,00	0,00	0,00
111043 7D00 342	Acciones tributarias y otros	0,00	0,00	0,00	0,00
111043 7D00 349	Acciones tributarias y otros	0,00	0,00	0,00	0,00
111043 7D00 400	Acciones tributarias y otros	0,00	0,00	0,00	0,00

DESVIACIONES DE FINANCIACIÓN

Crédito	Descripción	Desviaciones positivas	Desviaciones negativas	Desviaciones acumuladas positivas	Desviaciones acumuladas negativas
111043 7D00 460	Acciones tributarias y otros	0,00	0,00	0,00	0,00
111045 5B00 2	Compensación Fondo Covid-19	2.556.109,19	0,00	0,00	0,00
111050 7Z00 500	Fondo de Contingencia	0,00	0,00	0,00	0,00
111060 7Z00 2	Ingresos pendientes de reparto - Junta	11.607,70	0,00	144.327,60	0,00
111070 7F00 2	Sistemas informáticos, mantenimiento	0,00	0,00	12.185,51	0,00
111070 7F00 60	Sistemas informáticos, mantenimiento	0,00	0,00	13.799,88	0,00
111070 7F00 64	Sistemas informáticos, mantenimiento	0,00	0,00	0,00	0,00
111071 7F00 2	Telefonía	0,00	0,00	14.492,94	0,00
111071 7F00 60	Telefonía	0,00	0,00	0,00	0,00
111071 7F00 64	Telefonía	0,00	0,00	11,01	0,00
111073 7F00 2	Administración Electrónica	0,00	-1.751,57	5.209,28	0,00
111073 7F00 60	Administración Electrónica	0,00	0,00	0,00	0,00
111073 7F00 64	Administración Electrónica	0,00	0,00	0,00	0,00
111075 7F00 2	Producción de Contenidos Digitales	0,00	-2.109,34	11.000,94	0,00
111075 7F00 60	Producción de Contenidos Digitales	0,00	-1.191,61	17,46	0,00
111076 7G00 2	Convenio Guardería Infantil Consejería Cultura	765,11	0,00	765,11	0,00
111076 7G00 485	Convenio Guardería Infantil Consejería Cultura	0,00	-765,11	1.876,88	0,00
111077 7Z00 2	Presupuestos Participativos	0,00	0,00	0,00	0,00
111077 7Z00 60	Presupuestos Participativos	0,00	0,00	0,00	0,00
111099 7Z00 2	Derechos pendientes de cobro de ejercicios anteriores	0,00	-30,00	31.406,95	0,00
111099 7Z00 64	Derechos pendientes de cobro de ejercicios anteriores	0,00	-12.930,00	456.196,74	0,00
111100 5A00 2	Rectorado	0,00	0,00	0,00	0,00
111100 5A00 60	Rectorado	0,00	0,00	305,29	0,00
111100 5A00 860	Rectorado	0,00	0,00	0,00	0,00
111103 5D00 16	Formación del PAS	0,00	-146,35	236,80	0,00
111103 5D00 2	Formación del PAS	0,00	-1.171,50	11.585,83	0,00
111107 5A00 16	Secretaría General	0,00	0,00	0,00	0,00
111107 5A00 2	Secretaría General	0,00	0,00	272,17	0,00
111107 5A00 482	Secretaría General	0,00	0,00	0,00	0,00
111107 5A00 60	Secretaría General	0,00	0,00	0,00	0,00
111108 7D00 2	Junta Electoral UAL	0,00	0,00	0,00	0,00
111109 5A00 2	Protocolo	0,00	0,00	0,00	0,00
111109 5A00 60	Protocolo	0,00	0,00	0,00	0,00
111109 5A00 64	Protocolo	0,00	0,00	0,00	0,00
111110 5A00 2	Rectorado II	0,00	0,00	0,00	0,00
111200 5A00 2	Defensor Universitario	0,00	0,00	808,71	0,00
111202 5A00 151	Inspector de Servicios	0,00	0,00	0,00	0,00
111202 5A00 16	Inspector de Servicios	0,00	0,00	32,51	0,00
111202 5A00 2	Inspector de Servicios	0,00	0,00	1.148,36	0,00
111202 5A00 60	Inspector de Servicios	0,00	0,00	0,00	0,00
122000 5A00 2	Vicerrectorado Investigación e Innovación	0,00	-1.175,84	1.508,82	0,00
122000 5A00 60	Vicerrectorado Investigación e Innovación	685,41	0,00	685,41	0,00
122001 7E00 2	Biblioteca Universitaria	0,00	0,00	105,96	0,00
122001 7E00 60	Biblioteca Universitaria	0,00	-0,20	0,09	0,00
122001 7E00 64	Biblioteca Universitaria	0,00	0,00	0,00	0,00
122002 2F00 2	O.T.R.I.	3.000,68	0,00	3.280,43	0,00
122002 2F00 64	O.T.R.I.	0,00	-143,86	343.305,33	0,00
122004 2F00 2	Servicios Centrales de Investigación	0,00	-8.109,43	13.108,91	0,00

DESVIACIONES DE FINANCIACIÓN

Crédito	Descripción	Desviaciones positivas	Desviaciones negativas	Desviaciones acumuladas positivas	Desviaciones acumuladas negativas
122004 2F00 64	Servicios Centrales de Investigación	4.156,35	0,00	50.397,84	0,00
122005 2C00 2	CERNEP - Unidad Estancias Diurnas	524,55	0,00	5.652,01	0,00
122005 2C00 60	CERNEP - Unidad Estancias Diurnas	1.582,85	0,00	1.582,85	0,00
122005 2C00 64	CERNEP - Unidad Estancias Diurnas	0,00	-36,04	140.977,73	0,00
122006 2C00 2	CIESOL	75.511,74	0,00	78.201,74	0,00
122006 2C00 60	CIESOL	10.962,01	0,00	11.034,56	0,00
122006 2C00 64	CIESOL	23.215,28	0,00	129.235,35	0,00
122006 2C00 66	CIESOL	0,00	0,00	0,00	0,00
122007 2D00 2	Programas de Investigación de la Junta	0,00	0,00	4.137,92	0,00
122007 2D00 64	Programas de Investigación de la Junta	0,00	-21.959,61	83.494,38	0,00
122008 2D00 2	Programas de Investigación del Ministerio	2.187,96	0,00	2.187,96	0,00
122008 2D00 342	Programas de Investigación del Ministerio	0,00	0,00	0,00	0,00
122008 2D00 64	Programas de Investigación del Ministerio	0,00	-259.921,75	29.916,24	0,00
122008 2D00 700	Programas de Investigación del Ministerio	0,00	0,00	0,00	0,00
122009 2D00 2	Programa José Castillejo	0,00	0,00	35.078,67	0,00
122009 2D00 64	Programa José Castillejo	0,00	0,00	16.422,41	0,00
122010 2C00 2	Centros I + D	0,00	0,00	0,00	0,00
122010 2C00 64	Centros I + D	0,00	-0,01	33,09	0,00
122011 2F00 2	Laboratorio de resinas	0,00	-5.219,64	4.678,17	0,00
122011 2F00 60	Laboratorio de resinas	0,00	-1.472,65	935,34	0,00
122011 2F00 64	Laboratorio de resinas	3.987,24	0,00	4.201,21	0,00
122013 2C00 2	Centro para la Evaluación y Seguimiento del Cambio Global	0,00	0,00	80,31	0,00
122013 2C00 60	Centro para la Evaluación y Seguimiento del Cambio Global	613,62	0,00	697,70	0,00
122013 2C00 64	Centro para la Evaluación y Seguimiento del Cambio Global	0,00	-30.030,26	100.752,40	0,00
122015 2I00 2	Actividades de divulgación CICE	0,00	0,00	0,09	0,00
122015 2I00 64	Actividades de divulgación CICE	2.991,22	0,00	30.900,04	0,00
122017 2C00 16	Centro de Migraciones	0,00	0,00	5,47	0,00
122017 2C00 2	Centro de Migraciones	0,00	-22.967,85	7.906,30	0,00
122017 2C00 60	Centro de Migraciones	0,00	0,00	4.010,87	0,00
122017 2C00 64	Centro de Migraciones	41.398,69	0,00	66.500,42	0,00
122020 2I00 2	Fortalecimiento CEIA3 2009	13.321,79	0,00	45.330,42	0,00
122020 2I00 64	Fortalecimiento CEIA3 2009	0,00	-8.372,03	77.750,26	0,00
122020 2I00 741	Fortalecimiento CEIA3 2009	0,00	0,00	0,00	0,00
122020 2I00 870	Fortalecimiento CEIA3 2009	0,00	0,00	44,06	0,00
122021 2C00 2	Centro de Inv. Biotecnología Agroalimentaria (CIBA)	4.972,87	0,00	6.618,95	0,00
122021 2C00 60	Centro de Inv. Biotecnología Agroalimentaria (CIBA)	0,00	-269,50	74,04	0,00
122021 2C00 64	Centro de Inv. Biotecnología Agroalimentaria (CIBA)	98.566,27	0,00	157.434,40	0,00
122022 2F00 151	Servicio de Dicroísmo Circular	0,00	0,00	200,00	0,00
122022 2F00 16	Servicio de Dicroísmo Circular	0,00	0,00	67,61	0,00
122022 2F00 2	Servicio de Dicroísmo Circular	59,78	0,00	2.753,30	0,00
122023 2F00 2	Servicio de piensos experimentales	8.336,77	0,00	8.336,77	0,00
122023 2F00 60	Servicio de piensos experimentales	4.570,72	0,00	4.698,36	0,00
122023 2F00 64	Servicio de piensos experimentales	0,00	-1.152,21	4.521,91	0,00
122024 2F00 2	Servicio de Dispersión Dinámica de la Luz, DLS	0,00	-3,90	1.249,52	0,00

DESVIACIONES DE FINANCIACIÓN

Crédito	Descripción	Desviaciones positivas	Desviaciones negativas	Desviaciones acumuladas positivas	Desviaciones acumuladas negativas
122025 2F00 2	Acuario	6.826,09	0,00	7.518,93	0,00
122025 2F00 60	Acuario	0,00	-579,55	83,56	0,00
122025 2F00 64	Acuario	0,00	-2.770,71	2.991,03	0,00
122028 2F00 2	Servicio de calidad postcosecha de frutas y hortalizas	1.000,00	0,00	3.761,23	0,00
122030 7E00 2	Biblioteca Universitaria, Recursos Bibliográficos	0,00	0,00	0,00	0,00
122030 7E00 60	Biblioteca Universitaria, Recursos Bibliográficos	0,00	0,00	0,00	0,00
122031 7E00 2	Biblioteca Universitaria, Recursos Electrónicos	0,00	0,00	0,00	0,00
122031 7E00 60	Biblioteca Universitaria, Recursos Electrónicos	0,00	0,00	0,00	0,00
122032 2I00 60	CEI INNOCAMPUS. Equipamiento Científico-Técnico	0,00	0,00	2,26	0,00
122033 2C00 16	Centro I+D Comunicación y Sociedad	3,41	0,00	10,95	0,00
122033 2C00 2	Centro I+D Comunicación y Sociedad	226,65	0,00	235,50	0,00
122033 2C00 60	Centro I+D Comunicación y Sociedad	0,00	0,00	652,59	0,00
122033 2C00 64	Centro I+D Comunicación y Sociedad	0,00	-4.553,78	7.799,21	0,00
122034 2C00 16	Cernep, Transferencia Servicios	0,00	0,00	48,90	0,00
122034 2C00 2	Cernep, Transferencia Servicios	5.988,58	0,00	6.890,26	0,00
122034 2C00 64	Cernep, Transferencia Servicios	0,00	-5.389,55	3.010,23	0,00
122035 2I00 2	CEI CamBio	0,00	0,00	0,00	0,00
122035 2I00 441	CEI CamBio	0,00	-5.000,00	2.119,50	0,00
122035 2I00 60	CEI CamBio	0,00	-11.313,00	2.216,46	0,00
122035 2I00 64	CEI CamBio	13.234,03	0,00	16.342,65	0,00
122036 2I00 2	CEIMAR	0,00	0,00	237,00	0,00
122036 2I00 60	CEIMAR	0,00	0,00	163,49	0,00
122036 2I00 64	CEIMAR	0,00	0,00	25.070,48	0,00
122040 2C00 151	CDTIME - Centro para el Desarrollo y Transf. Innov. Matemática...	0,00	0,00	0,00	0,00
122040 2C00 16	CDTIME - Centro para el Desarrollo y Transf. Innov. Matemática...	0,00	0,00	0,00	0,00
122040 2C00 2	CDTIME - Centro para el Desarrollo y Transf. Innov. Matemática...	0,00	-4.857,16	6.911,69	0,00
122040 2C00 60	CDTIME - Centro para el Desarrollo y Transf. Innov. Matemática...	434,71	0,00	1.069,54	0,00
122040 2C00 64	CDTIME - Centro para el Desarrollo y Transf. Innov. Matemática...	1.115,53	0,00	20.929,34	0,00
122042 2D00 2	Formación y empleabilidad personal técnico y gestión I+D	0,00	0,00	5.130,00	0,00
122042 2D00 64	Formación y empleabilidad personal técnico y gestión I+D	0,00	0,00	65.660,86	0,00
122043 2D00 64	Programa Ramón y Cajal	0,00	-22.829,48	6.157,56	0,00
122044 2C00 13	Centro de Colecciones Científicas (CECOUAL)	0,00	0,00	0,00	0,00
122044 2C00 151	Centro de Colecciones Científicas (CECOUAL)	0,00	0,00	0,00	0,00
122044 2C00 16	Centro de Colecciones Científicas (CECOUAL)	13,20	0,00	13,20	0,00
122044 2C00 2	Centro de Colecciones Científicas (CECOUAL)	6.461,74	0,00	9.511,30	0,00
122044 2C00 60	Centro de Colecciones Científicas (CECOUAL)	0,00	0,00	260,80	0,00
122044 2C00 64	Centro de Colecciones Científicas (CECOUAL)	10.835,36	0,00	23.173,91	0,00
122046 2D00 64	FPU 2015	39.143,24	0,00	95.869,45	0,00
122047 2I00 64	Subvención IAC 2012	0,00	0,00	13.015,14	0,00
122048 2I00 64	Subvención Castillejo 2016	0,00	0,00	6.723,45	0,00
122049 2I00 64	Subvención Estancias senior 2016	0,00	0,00	6.991,82	0,00
122050 2D00 64	FPU 2014	0,00	-250.079,31	27.271,21	0,00

DESVIACIONES DE FINANCIACIÓN

Crédito	Descripción	Desviaciones positivas	Desviaciones negativas	Desviaciones acumuladas positivas	Desviaciones acumuladas negativas
122051 2I00 64	PSA, Convenio contratos predoctorales y estancias	60.000,00	0,00	60.000,65	0,00
122052 2H00 60	Infraestructura FEDER 2015	0,00	0,00	3.245,59	0,00
122052 2H00 64	Infraestructura FEDER 2015	0,00	0,00	6,00	0,00
122053 2C00 16	Cernep, Transferencia Docencia e Investigación	0,00	0,00	38,06	0,00
122053 2C00 2	Cernep, Transferencia Docencia e Investigación	107,01	0,00	5.183,43	0,00
122053 2C00 60	Cernep, Transferencia Docencia e Investigación	0,00	0,00	167,40	0,00
122053 2C00 64	Cernep, Transferencia Docencia e Investigación	1.000,00	0,00	1.001,86	0,00
122054 2D00 64	Programa Ramón y Cajal 2015	0,00	-8.737,24	28.757,24	0,00
122055 2I00 60	Apoyo infraestructura científica	102.907,39	0,00	102.907,39	0,00
122056 2G00 64	Becas postdoctorales Hipatia	0,00	-205.332,82	82.276,75	0,00
122057 2I00 151	SERVICIO PERIFÉRICO INVESTIGACIÓN Y DESARROLLO BASADO EN DRONES	1.000,00	0,00	1.000,00	0,00
122057 2I00 16	SERVICIO PERIFÉRICO INVESTIGACIÓN Y DESARROLLO BASADO EN DRONES	583,14	0,00	583,14	0,00
122057 2I00 2	SERVICIO PERIFÉRICO INVESTIGACIÓN Y DESARROLLO BASADO EN DRONES	0,00	-1.927,48	5.340,69	0,00
122057 2I00 60	SERVICIO PERIFÉRICO INVESTIGACIÓN Y DESARROLLO BASADO EN DRONES	0,00	0,00	354,95	0,00
122057 2I00 64	SERVICIO PERIFÉRICO INVESTIGACIÓN Y DESARROLLO BASADO EN DRONES	0,00	-2.686,90	4.313,10	0,00
122058 2I00 64	Contratos Jóvenes Investigadores 2017, Junta de Andalucía	0,00	0,00	128,17	0,00
122059 2F00 64	Técnicos de apoyo 2015	0,00	0,00	3.953,06	0,00
122060 2D00 64	Políticas propias de Investigación	0,00	-17.699,43	81.412,46	0,00
122061 2D00 2	Contratos Predoctorales FPI 2016	0,00	-1.499,80	582,75	0,00
122061 2D00 64	Contratos Predoctorales FPI 2016	5.848,40	0,00	102.457,55	0,00
122062 2I00 2	Centro de Apoyo a la Investigación	13.191,11	0,00	30.823,31	0,00
122062 2I00 60	Centro de Apoyo a la Investigación	2.192,17	0,00	3.935,05	0,00
122062 2I00 64	Centro de Apoyo a la Investigación	0,00	-1.758,57	3.385,22	0,00
122064 2D00 64	Becas FPU 2016	0,00	-55.303,81	71.080,31	0,00
122065 2D00 64	Juan de la Cierva 2016	0,00	-23.536,54	2.061,02	0,00
122065 2D00 700	Juan de la Cierva 2016	0,00	0,00	0,00	0,00
122066 2D00 64	Técnicos de Apoyo 2016	0,00	-4.895,52	8.794,13	0,00
122067 2I00 64	CONTRATOS RAMÓN Y CAJAL 2016	0,00	-1.665,98	27.274,68	0,00
122068 2I00 64	CONTRATOS JÓVENES INVESTIGADORES 2018, JUNTA DE ANDALUCÍA	0,00	-3.808,82	1.637,55	0,00
122068 2I00 750	CONTRATOS JÓVENES INVESTIGADORES 2018, JUNTA DE ANDALUCÍA	0,00	0,00	0,00	0,00
122069 2I00 64	Estancias senior y Castillejo 2017	0,00	0,00	188,10	0,00
122070 2D00 2	Contratos Predoctorales FPI 2017	0,00	0,00	6.250,00	0,00
122070 2D00 64	Contratos Predoctorales FPI 2017	0,00	-940,61	29.518,01	0,00
122071 2I00 2	MOVILIDAD MINISTERIO 2018, MODALIDAD A Y JOSÉ CASTILLEJO	0,00	0,00	59,71	0,00
122071 2I00 64	MOVILIDAD MINISTERIO 2018, MODALIDAD A Y JOSÉ CASTILLEJO	0,00	-55.426,35	7.086,91	0,00
122071 2I00 701	MOVILIDAD MINISTERIO 2018, MODALIDAD A Y JOSÉ CASTILLEJO	0,00	0,00	0,00	0,00
122072 2D00 64	FPU 2017	0,00	-50.958,24	146.817,87	0,00
122073 2C00 16	Centro de Investigación de Economía Social (CIDES)	0,00	0,00	16,14	0,00
122073 2C00 2	Centro de Investigación de Economía Social (CIDES)	0,00	0,00	618,15	0,00

DESVIACIONES DE FINANCIACIÓN

Crédito	Descripción	Desviaciones positivas	Desviaciones negativas	Desviaciones acumuladas positivas	Desviaciones acumuladas negativas
122073 2C00 60	Centro de Investigación de Economía Social (CIDES)	0,00	0,00	0,00	0,00
122073 2C00 64	Centro de Investigación de Economía Social (CIDES)	3.474,62	0,00	8.321,01	0,00
122074 2C00 2	C.I.M. de Economía y Desarrollo Sostenible (CIMEDES)	0,00	0,00	0,00	0,00
122074 2C00 64	C.I.M. de Economía y Desarrollo Sostenible (CIMEDES)	7.104,64	0,00	11.283,40	0,00
122075 2I00 2	Proyecto de diseño y puesta en marcha Biblioteca Municipal	22.500,00	0,00	22.500,00	0,00
122075 2I00 64	Proyecto de diseño y puesta en marcha Biblioteca Municipal	0,00	-37.148,54	55.745,64	0,00
122076 2C00 2	CISAP, Centro de Investigación en Salud y Administr. Pública	0,00	0,00	0,00	0,00
122076 2C00 64	CISAP, Centro de Investigación en Salud y Administr. Pública	6.967,05	0,00	10.827,69	0,00
122077 2H00 2	Convocatoria FEDER 2014-2020	0,00	0,00	644.716,14	0,00
122078 2H00 2	Infraestructura FEDER 2018	0,00	0,00	2,00	0,00
122078 2H00 60	Infraestructura FEDER 2018	0,00	-323.000,00	11.272,53	0,00
122078 2H00 64	Infraestructura FEDER 2018	0,00	-30.000,00	4.261,84	0,00
122079 2D00 64	Garantía Juvenil fase 3 – Junta.	0,00	-49.403,44	33.674,66	0,00
122080 2D00 64	Convenio Fundación ONCE 20189	72,96	0,00	18.459,25	0,00
122081 2I00 2	Estancias FPU 2018	0,00	-851,21	0,00	0,00
122081 2I00 64	Estancias FPU 2018	0,00	-6,71	0,00	0,00
122081 2I00 701	Estancias FPU 2018	0,00	0,00	0,00	0,00
122082 2I00 2	Movilidad Ministerio 2019.	1,72	0,00	5,97	0,00
122082 2I00 64	Movilidad Ministerio 2019.	0,00	-23.210,58	30.065,17	0,00
122082 2I00 701	Movilidad Ministerio 2019.	0,00	0,00	0,00	0,00
122083 2D00 2	Contratos FPI 2018	0,00	0,00	0,00	0,00
122083 2D00 64	Contratos FPI 2018	40.449,67	0,00	62.774,21	0,00
122084 2D00 64	Contratos PEJ2018 Garantía Juvenil Ministerio	638.813,01	0,00	708.560,17	0,00
122085 2D00 64	CONTRATOS FPU 2018	0,00	-77.772,98	27.637,04	0,00
122086 5A00 13	Centro de Documentación Europea	0,00	-1.234,08	3.022,61	0,00
122086 5A00 151	Centro de Documentación Europea	0,00	0,00	225,00	0,00
122086 5A00 16	Centro de Documentación Europea	2.035,45	0,00	4.119,18	0,00
122086 5A00 2	Centro de Documentación Europea	0,00	-5.339,47	3,38	0,00
122086 5A00 482	Centro de Documentación Europea	0,00	0,00	0,00	0,00
122086 5A00 60	Centro de Documentación Europea	0,00	0,00	91,75	0,00
122087 2D00 64	Contratos PTA 2018 2018	0,00	-8.775,56	20.899,81	0,00
122088 2D00 64	CONTRATOS JUAN DE LA CIERVA INCORPORACIÓN 2018	0,00	-6.160,56	27.716,44	0,00
122089 2D00 64	Fase 4 Garantía Juvenil	0,00	-84.221,12	646.418,88	0,00
122090 2H00 2	Ayudas Infraestructura 2019	587,86	0,00	587,86	0,00
122090 2H00 60	Ayudas Infraestructura 2019	549.232,10	0,00	549.232,10	0,00
122090 2H00 64	Ayudas Infraestructura 2019	0,00	-3.228.398,08	30.500,00	0,00
122091 2H00 60	Proyectos UAL-Feder 2018	0,00	-869.576,31	12.124,69	0,00
122092 2H00 60	Infraestructura Junta 2019	235.576,26	0,00	235.576,26	0,00
122092 2H00 64	Infraestructura Junta 2019	0,00	-272.538,75	0,00	0,00
122093 2D00 64	Doctores Junta 2019	0,00	0,00	621.750,00	0,00
122094 7A00 66	Pabellón Científico de Ciencias Naturales	13.668,86	0,00	13.668,86	0,00

DESVIACIONES DE FINANCIACIÓN

Crédito	Descripción	Desviaciones positivas	Desviaciones negativas	Desviaciones acumuladas positivas	Desviaciones acumuladas negativas
122095 2D00 64	CONTRATOS FPI 2019	5.636,40	0,00	5.636,40	0,00
122096 2D00 64	CONTRATOS FPU 2019	52.316,06	0,00	52.316,06	0,00
122097 2D00 64	CONTRATOS PTA 2019	44.625,19	0,00	44.625,19	0,00
122098 2D00 64	Presupuesto de Programas de Investigación	0,00	0,00	0,00	0,00
122099 2A00 2	Reintegros Proyectos Investigación	0,00	-228,82	251,79	0,00
122099 2A00 342	Reintegros Proyectos Investigación	0,00	0,00	0,00	0,00
122099 2A00 64	Reintegros Proyectos Investigación	394,95	0,00	402,95	0,00
122099 2A00 700	Reintegros Proyectos Investigación	0,00	-49.180,50	3.323,39	0,00
122099 2A00 750	Reintegros Proyectos Investigación	0,00	0,00	490,56	0,00
122100 5A00 2	Vicerrectorado de Posgrado, Empleabilidad y Relaciones Empresas..	0,00	0,00	130,63	0,00
122100 5A00 60	Vicerrectorado de Posgrado, Empleabilidad y Relaciones Empresas..	0,00	0,00	0,00	0,00
122101 3G00 16	Servicio Universitario de Empleo	0,00	-242,05	282,95	0,00
122101 3G00 2	Servicio Universitario de Empleo	0,00	-295,28	29.463,27	0,00
122101 3G00 481	Servicio Universitario de Empleo	84.660,11	0,00	262.699,78	0,00
122101 3G00 482	Servicio Universitario de Empleo	0,00	0,00	1.026,34	0,00
122102 3G00 16	Becas de Formación de la UAL	0,00	0,00	38,06	0,00
122102 3G00 482	Becas de Formación de la UAL	23.823,39	0,00	127.548,76	0,00
122103 3G00 16	Agencia de Colocación	0,00	-14,88	32,49	0,00
122103 3G00 2	Agencia de Colocación	1.840,69	0,00	12.948,21	0,00
122103 3G00 60	Agencia de Colocación	0,00	0,00	0,00	0,00
122103 3G00 751	Agencia de Colocación	0,00	0,00	0,00	0,00
122104 3G00 2	Programa de Autoempleo	0,00	0,00	6.988,28	0,00
122105 1A20 16	Centro de Lenguas	0,00	0,00	2,98	0,00
122105 1A20 2	Centro de Lenguas	22.359,29	0,00	44.169,49	0,00
122105 1A20 60	Centro de Lenguas	0,00	-483,09	68,13	0,00
122106 5A00 2	Interacción con la sociedad y las empresas	0,00	0,00	33.973,29	0,00
122106 5A00 60	Interacción con la sociedad y las empresas	0,00	0,00	1.814,62	0,00
122106 5A00 64	Interacción con la sociedad y las empresas	0,00	0,00	106,49	0,00
122107 5A00 16	Proyectos e Iniciativas Emprendedoras	0,00	0,00	145,23	0,00
122107 5A00 2	Proyectos e Iniciativas Emprendedoras	0,00	-2.331,56	2.806,16	0,00
122107 5A00 60	Proyectos e Iniciativas Emprendedoras	0,00	0,00	0,00	0,00
122108 3G00 16	Programa Univergem	0,00	-40,49	7,92	0,00
122108 3G00 2	Programa Univergem	0,00	-52.865,30	3.455,93	0,00
122108 3G00 481	Programa Univergem	2.193,54	0,00	2.854,91	0,00
122123 1A10 2	Apoyo a Prácticas de Enseñanzas Oficiales	0,00	-3.134,32	788,39	0,00
122124 1A10 151	Centro de Posgrado y Formación Continua	0,00	0,00	0,00	0,00
122124 1A10 16	Centro de Posgrado y Formación Continua	0,00	0,00	0,00	0,00
122124 1A10 2	Centro de Posgrado y Formación Continua	0,00	0,00	27.651,10	0,00
122124 1A10 482	Centro de Posgrado y Formación Continua	0,00	0,00	1.046,30	0,00
122124 1A10 60	Centro de Posgrado y Formación Continua	0,00	0,00	0,00	0,00
122125 1A10 2	Másteres Oficiales	5.282,22	0,00	12.149,40	0,00
122125 1A10 482	Másteres Oficiales	0,00	0,00	0,00	0,00
122201 2H00 60	Programa FEDER	0,00	0,00	201.746,04	0,00
122203 7A00 2	Mantenimiento de Infraestructuras	17.816,49	0,00	17.816,49	0,00
122203 7A00 60	Mantenimiento de Infraestructuras	0,00	0,00	301,79	0,00
122203 7A00 66	Mantenimiento de Infraestructuras	0,00	0,00	0,00	0,00
122216 7A00 2	Remodelación de Edificios	0,00	-20.486,03	30,88	0,00
122216 7A00 60	Remodelación de Edificios	0,00	-34.867,77	36.184,05	0,00

DESVIACIONES DE FINANCIACIÓN

Crédito	Descripción	Desviaciones positivas	Desviaciones negativas	Desviaciones acumuladas positivas	Desviaciones acumuladas negativas
122216 7A00 66	Remodelación de Edificios	0,00	-291.528,46	24.716,44	0,00
122230 7A00 2	Construcción Campo de Fútbol	0,00	0,00	10.530,63	0,00
122232 7A00 60	CEI A3 2009	0,00	-5.338,77	187.048,73	0,00
122241 7A00 16	Equipamiento e Infraestructura	0,00	-42,00	0,00	0,00
122241 7A00 2	Equipamiento e Infraestructura	0,00	-18.331,36	17.517,81	0,00
122241 7A00 60	Equipamiento e Infraestructura	0,00	0,00	27.783,34	0,00
122241 7A00 64	Equipamiento e Infraestructura	0,00	-8.124,66	0,00	0,00
122241 7A00 66	Equipamiento e Infraestructura	0,00	-13.953,15	0,00	0,00
122242 7A00 2	Inversiones PAU	0,00	-13.102,48	12.207,62	0,00
122242 7A00 60	Inversiones PAU	0,00	-771.391,24	646.740,61	0,00
122242 7A00 66	Inversiones PAU	0,00	0,00	336.036,97	0,00
122243 7A00 2	REMODELACIÓN CENTRO DEL ESTUDIANTE	0,00	0,00	0,00	0,00
122243 7A00 60	REMODELACIÓN CENTRO DEL ESTUDIANTE	0,00	0,00	0,00	0,00
122243 7A00 66	REMODELACIÓN CENTRO DEL ESTUDIANTE	0,00	0,00	0,00	0,00
122245 7A00 60	Remanente no afectado 2020	0,00	0,00	0,00	0,00
122246 7A00 2	Edificio de usos múltiples	0,00	0,00	0,00	0,00
122247 7A00 2	Edificio de Informática	0,00	0,00	0,00	0,00
122300 5A00 2	Vicerrectorado de Ordenación Académica	0,00	0,00	0,00	0,00
122301 1A10 13	Apoyo Innovación Docente Virtual y Formación del Profesorado (NUE	0,00	0,00	0,00	0,00
122301 1A10 151	Apoyo Innovación Docente Virtual y Formación del Profesorado (NUE	0,00	0,00	0,00	0,00
122301 1A10 16	Apoyo Innovación Docente Virtual y Formación del Profesorado (NUE	0,00	0,00	0,00	0,00
122301 1A10 2	Apoyo Innovación Docente Virtual y Formación del Profesorado (NUE	0,00	-47.586,34	52.394,88	0,00
122301 1A10 482	Apoyo Innovación Docente Virtual y Formación del Profesorado (NUE	0,00	0,00	0,00	0,00
122301 1A10 483	Apoyo Innovación Docente Virtual y Formación del Profesorado (NUE	0,00	0,00	1.248,49	0,00
122301 1A10 60	Apoyo Innovación Docente Virtual y Formación del Profesorado (NUE	0,00	0,00	1.105,95	0,00
122301 1A10 64	Apoyo Innovación Docente Virtual y Formación del Profesorado (NUE	0,00	0,00	0,00	0,00
122400 5A00 2	Vicerrectorado de Transformación Digital	0,00	0,00	0,00	0,00
122400 5A00 60	Vicerrectorado de Transformación Digital	0,00	0,00	0,00	0,00
122401 7F00 16	Servicios TICs	0,00	0,00	0,00	0,00
122401 7F00 2	Servicios TICs	0,00	-6.148,06	1.525,99	0,00
122401 7F00 60	Servicios TICs	0,00	-0,24	203,16	0,00
122500 5A00 16	Vicerrectorado de Estudiantes, Igualdad e Inclusión	0,00	0,00	1,59	0,00
122500 5A00 2	Vicerrectorado de Estudiantes, Igualdad e Inclusión	0,00	0,00	65,42	0,00
122500 5A00 481	Vicerrectorado de Estudiantes, Igualdad e Inclusión	0,00	0,00	0,00	0,00
122500 5A00 60	Vicerrectorado de Estudiantes, Igualdad e Inclusión	0,00	-47,15	76,93	0,00
122505 1A10 16	Selectividad	0,00	-145,23	183,96	0,00
122505 1A10 2	Selectividad	0,00	0,00	171,04	0,00
122505 1A10 480	Selectividad	0,00	0,00	0,00	0,00
122506 1A10 151	Acceso Mayores de 25 años	0,00	0,00	0,00	0,00
122506 1A10 16	Acceso Mayores de 25 años	0,00	0,00	260,38	0,00

DESVIACIONES DE FINANCIACIÓN

Crédito	Descripción	Desviaciones positivas	Desviaciones negativas	Desviaciones acumuladas positivas	Desviaciones acumuladas negativas
122506 1A10 2	Acceso Mayores de 25 años	0,00	0,00	0,00	0,00
122508 3F00 151	Apoyo al Voluntariado	0,00	0,00	0,00	0,00
122508 3F00 16	Apoyo al Voluntariado	75,76	0,00	138,62	0,00
122508 3F00 2	Apoyo al Voluntariado	0,00	-1.064,96	5.153,69	0,00
122508 3F00 60	Apoyo al Voluntariado	0,00	0,00	21,40	0,00
122509 3F00 2	Ayudas al Estudio y Acción Social	25.127,52	0,00	25.127,52	0,00
122509 3F00 480	Ayudas al Estudio y Acción Social	6,90	0,00	8,38	0,00
122509 3F00 481	Ayudas al Estudio y Acción Social	148.034,06	0,00	150.535,04	0,00
122511 3F00 2	Alojamiento con Personas Mayores	0,00	0,00	3.147,08	0,00
122511 3F00 483	Alojamiento con Personas Mayores	0,00	0,00	337,80	0,00
122516 5A00 151	Oficina de Atención al Estudiante	0,00	0,00	0,00	0,00
122516 5A00 16	Oficina de Atención al Estudiante	0,00	0,00	98,34	0,00
122516 5A00 2	Oficina de Atención al Estudiante	0,00	0,00	438,75	0,00
122516 5A00 480	Oficina de Atención al Estudiante	0,00	0,00	0,00	0,00
122520 5A00 2	Consejo de Estudiantes	0,00	0,00	834,54	0,00
122520 5A00 480	Consejo de Estudiantes	0,00	0,00	0,84	0,00
122520 5A00 60	Consejo de Estudiantes	0,00	0,00	0,00	0,00
122523 5A00 2	Delegaciones de Estudiantes	0,00	0,00	0,00	0,00
122524 5A00 480	FOMENTO DE COMPETENCIAS LINGÜÍSTICAS, JUNTA DE ANDALUCÍA	134,09	0,00	134,09	0,00
122524 5A00 481	FOMENTO DE COMPETENCIAS LINGÜÍSTICAS, JUNTA DE ANDALUCÍA	0,00	-65.446,41	50.379,45	0,00
122525 5A00 2	Ayudas Universidad Competencia Lingüística	65,00	0,00	65,00	0,00
122525 5A00 480	Ayudas Universidad Competencia Lingüística	0,00	-8.060,00	1.707,86	0,00
122526 3F00 481	SUBVENCIÓN ENTIDAD RED.ES, FORMACIÓN ESTUDIANTES	0,00	0,00	5.632,53	0,00
122527 3F00 16	Igualdad de Género	316,86	0,00	423,20	0,00
122527 3F00 2	Igualdad de Género	12.611,22	0,00	23.508,58	0,00
122527 3F00 60	Igualdad de Género	138,00	0,00	180,30	0,00
122528 3F00 16	Atención a la Diversidad Funcional	0,00	-193,64	0,00	0,00
122528 3F00 2	Atención a la Diversidad Funcional	0,00	-4.583,60	45.434,75	0,00
122529 3F00 16	Campus Inclusivo	0,00	0,00	66,30	0,00
122529 3F00 2	Campus Inclusivo	0,00	0,00	1.391,31	0,00
122530 3F00 13	Subvención IAM	0,00	0,00	0,00	0,00
122530 3F00 151	Subvención IAM	0,00	0,00	0,00	0,00
122530 3F00 16	Subvención IAM	2.116,50	0,00	2.116,50	0,00
122530 3F00 2	Subvención IAM	21.919,59	0,00	29.419,59	0,00
122550 5A00 16	Vicerrectorado de Comunicación y Extensión Universitaria	0,00	0,00	14,83	0,00
122550 5A00 2	Vicerrectorado de Comunicación y Extensión Universitaria	0,00	0,00	108,91	0,00
122550 5A00 60	Vicerrectorado de Comunicación y Extensión Universitaria	0,00	0,00	0,00	0,00
122552 3E00 151	Editorial Universidad de Almería	0,00	0,00	87,68	0,00
122552 3E00 16	Editorial Universidad de Almería	0,00	0,00	62,49	0,00
122552 3E00 2	Editorial Universidad de Almería	1.653,71	0,00	62.304,87	0,00
122552 3E00 60	Editorial Universidad de Almería	0,00	-1.227,18	578,90	0,00
122556 3B00 151	Proyecto Atalaya 2013	0,00	-360,00	0,00	0,00
122556 3B00 16	Proyecto Atalaya 2013	0,00	-43,06	338,00	0,00
122556 3B00 2	Proyecto Atalaya 2013	45.370,53	0,00	134.591,77	0,00

DESVIACIONES DE FINANCIACIÓN

Crédito	Descripción	Desviaciones positivas	Desviaciones negativas	Desviaciones acumuladas positivas	Desviaciones acumuladas negativas
122556 3B00 480	Proyecto Atalaya 2013	0,00	0,00	104,55	0,00
122556 3B00 60	Proyecto Atalaya 2013	0,00	0,00	117,40	0,00
122557 3B00 2	Subvención CACOCU Atalaya, Producción audiovisual	0,00	-5.478,88	1.324,62	0,00
122558 3B00 151	Actividades Culturales	0,00	0,00	0,00	0,00
122558 3B00 16	Actividades Culturales	0,00	0,00	10,10	0,00
122558 3B00 2	Actividades Culturales	0,00	0,00	130,93	0,00
122558 3B00 480	Actividades Culturales	0,00	0,00	0,00	0,00
122558 3B00 60	Actividades Culturales	0,00	0,00	0,00	0,00
122558 3B00 64	Actividades Culturales	0,00	0,00	0,00	0,00
122560 3E00 2	EDITORIAL UAL, GESTIÓN DE REVISTAS ELECTRÓNICAS	3.726,70	0,00	9.854,79	0,00
122561 7H00 16	Comunicaciones	0,00	0,00	0,00	0,00
122561 7H00 2	Comunicaciones	6.476,63	0,00	13.252,59	0,00
122561 7H00 441	Comunicaciones	0,00	0,00	0,00	0,00
122561 7H00 60	Comunicaciones	0,00	0,00	0,00	0,00
122600 5A00 2	Vicerrectorado de Deportes, Sostenibilidad y Universidad Saludabl	0,00	0,00	0,00	0,00
122601 3A00 151	Secretariado de Deportes	0,00	0,00	0,00	0,00
122601 3A00 16	Secretariado de Deportes	209,48	0,00	209,48	0,00
122601 3A00 2	Secretariado de Deportes	3.355,02	0,00	23.819,77	0,00
122601 3A00 480	Secretariado de Deportes	0,00	0,00	0,00	0,00
122601 3A00 485	Secretariado de Deportes	0,00	0,00	0,00	0,00
122601 3A00 60	Secretariado de Deportes	2.330,76	0,00	2.637,26	0,00
122602 3A00 2	Adecuación de Centro Deportivo	0,00	0,00	0,00	0,00
122602 3A00 60	Adecuación de Centro Deportivo	0,00	0,00	0,00	0,00
122603 3A00 16	Ayudas a Deportistas	0,00	-12,44	0,00	0,00
122603 3A00 2	Ayudas a Deportistas	0,00	-2.055,16	0,00	0,00
122603 3A00 480	Ayudas a Deportistas	0,00	0,00	0,00	0,00
122603 3A00 481	Ayudas a Deportistas	0,00	-1.132,02	0,00	0,00
122603 3A00 60	Ayudas a Deportistas	0,00	0,00	0,00	0,00
122604 5B00 2	Secretariado de Prevención de Riesgos Laborales	659,67	0,00	25.197,85	0,00
122604 5B00 60	Secretariado de Prevención de Riesgos Laborales	0,00	0,00	19,91	0,00
122605 3F00 151	Unidad de Atención Psicológica	0,00	0,00	0,00	0,00
122605 3F00 16	Unidad de Atención Psicológica	0,00	0,00	161,60	0,00
122605 3F00 2	Unidad de Atención Psicológica	0,00	0,00	556,79	0,00
122605 3F00 64	Unidad de Atención Psicológica	0,00	0,00	0,00	0,00
122606 3F00 16	Secretariado para la Universidad Saludable	0,00	0,00	0,00	0,00
122606 3F00 2	Secretariado para la Universidad Saludable	0,00	0,00	100,93	0,00
122607 3F00 2	Secretariado para la Sostenibilidad	0,00	0,00	0,00	0,00
122607 3F00 60	Secretariado para la Sostenibilidad	0,00	0,00	0,00	0,00
122607 3F00 64	Secretariado para la Sostenibilidad	0,00	0,00	0,00	0,00
122607 3F00 66	Secretariado para la Sostenibilidad	14.049,31	0,00	14.049,31	0,00
122608 3F00 2	Jornadas CRUE	1.330,32	0,00	1.330,32	0,00
122650 5A00 151	Vicerrectorado de Planificación Estratégica y Profesorado	0,00	0,00	0,00	0,00
122650 5A00 16	Vicerrectorado de Planificación Estratégica y Profesorado	0,00	0,00	0,00	0,00
122650 5A00 2	Vicerrectorado de Planificación Estratégica y Profesorado	0,00	0,00	0,00	0,00

DESVIACIONES DE FINANCIACIÓN

Crédito	Descripción	Desviaciones positivas	Desviaciones negativas	Desviaciones acumuladas positivas	Desviaciones acumuladas negativas
122650 5A00 60	Vicerrectorado de Planificación Estratégica y Profesorado	0,00	0,00	0,00	0,00
122651 5A00 60	Becas áreas deficitarias Gerty Cori	3.643,31	0,00	3.643,31	0,00
122651 5A00 64	Becas áreas deficitarias Gerty Cori	0,00	-8.341,73	235.056,32	0,00
122652 6A00 2	Tribunales de Oposiciones a Cuerpos Docnetes	0,00	0,00	0,00	0,00
122800 5A00 16	Vicerrectorado de Internacionalización	0,00	0,00	495,96	0,00
122800 5A00 2	Vicerrectorado de Internacionalización	6.701,52	0,00	9.819,86	0,00
122800 5A00 480	Vicerrectorado de Internacionalización	0,00	0,00	34,69	0,00
122800 5A00 60	Vicerrectorado de Internacionalización	0,00	0,00	109,79	0,00
122800 5A00 64	Vicerrectorado de Internacionalización	0,00	0,00	231,87	0,00
122801 4B00 2	Secretariado de Cooperación al Desarrollo	1.712,86	0,00	1.712,86	0,00
122801 4B00 480	Secretariado de Cooperación al Desarrollo	0,00	0,00	0,00	0,00
122801 4B00 483	Secretariado de Cooperación al Desarrollo	0,00	0,00	0,00	0,00
122801 4B00 485	Secretariado de Cooperación al Desarrollo	0,00	0,00	0,00	0,00
122802 4A00 13	Programa de Movilidad Erasmus	17.709,87	0,00	17.709,87	0,00
122802 4A00 16	Programa de Movilidad Erasmus	5.439,06	0,00	5.439,06	0,00
122802 4A00 2	Programa de Movilidad Erasmus	0,00	-1.276,52	236,06	0,00
122802 4A00 410	Programa de Movilidad Erasmus	7.722,00	0,00	7.722,00	0,00
122802 4A00 480	Programa de Movilidad Erasmus	0,00	0,00	172,23	0,00
122802 4A00 483	Programa de Movilidad Erasmus	531.704,48	0,00	1.168.345,23	0,00
122802 4A00 485	Programa de Movilidad Erasmus	470,39	0,00	570,39	0,00
122803 4A00 2	Programa de Movilidad ISEP	0,00	-113,39	17.417,66	0,00
122803 4A00 483	Programa de Movilidad ISEP	0,00	-6.547,00	32.401,88	0,00
122804 4A00 13	Otros Programas de Movilidad	0,00	0,00	0,00	0,00
122804 4A00 16	Otros Programas de Movilidad	0,00	0,00	0,00	0,00
122804 4A00 2	Otros Programas de Movilidad	0,00	0,00	0,00	0,00
122804 4A00 480	Otros Programas de Movilidad	0,00	0,00	7.232,10	0,00
122804 4A00 483	Otros Programas de Movilidad	58.812,89	0,00	62.239,47	0,00
122807 4A00 2	Devoluciones Erasmus	0,00	-8.108,13	0,00	0,00
122807 4A00 483	Devoluciones Erasmus	0,00	-41.485,04	7.660,70	0,00
122809 4A00 13	Programa Erasmus Mundus	0,00	-30.000,00	6.350,56	0,00
122809 4A00 16	Programa Erasmus Mundus	0,00	0,00	13.425,03	0,00
122809 4A00 2	Programa Erasmus Mundus	0,00	0,00	3.965,16	0,00
122812 4B00 2	Proyecto EACEA, MARHABA	0,00	0,00	25,51	0,00
122812 4B00 483	Proyecto EACEA, MARHABA	0,00	0,00	30.981,35	0,00
122814 4B00 13	Contingencias Proyectos Cooperación	39.409,87	0,00	39.409,87	0,00
122814 4B00 16	Contingencias Proyectos Cooperación	12.245,94	0,00	12.245,94	0,00
122814 4B00 2	Contingencias Proyectos Cooperación	9.453,35	0,00	15.058,84	0,00
122814 4B00 342	Contingencias Proyectos Cooperación	0,00	0,00	0,00	0,00
122814 4B00 411	Contingencias Proyectos Cooperación	0,00	-30.462,96	22.273,24	0,00
122814 4B00 483	Contingencias Proyectos Cooperación	0,00	0,00	43,00	0,00
122817 4A00 13	KA107 MOVILIDAD ERASMUS PAISES ASOCIADOS	0,00	-13.411,17	23.591,93	0,00
122817 4A00 16	KA107 MOVILIDAD ERASMUS PAISES ASOCIADOS	0,00	-6.168,64	5.693,67	0,00
122817 4A00 2	KA107 MOVILIDAD ERASMUS PAISES ASOCIADOS	0,00	-67,17	960,03	0,00
122817 4A00 483	KA107 MOVILIDAD ERASMUS PAISES ASOCIADOS	152.852,49	0,00	1.419.534,59	0,00
122818 4A00 2	Programa Umove	10.379,95	0,00	140.739,60	0,00
122892 4A00 2	Becas y Personal ceiA3 Internacionales	4.191,24	0,00	7.402,40	0,00
122892 4A00 483	Becas y Personal ceiA3 Internacionales	0,00	0,00	23.339,16	0,00
122900 2D00 64	CONTRATO JUAN DE LA CIERVA 2019	29.250,00	0,00	29.250,00	0,00

DESVIACIONES DE FINANCIACIÓN

Crédito	Descripción	Desviaciones positivas	Desviaciones negativas	Desviaciones acumuladas positivas	Desviaciones acumuladas negativas
122901 2D00 64	Garantía Juvenil fase 5	658.407,00	0,00	658.407,00	0,00
122902 2D00 64	Garantía Juvenil fase 6	699.092,00	0,00	699.092,00	0,00
122980 2G00 16	Escuela Internacional de Doctorado	0,00	0,00	483,61	0,00
122980 2G00 2	Escuela Internacional de Doctorado	7.397,77	0,00	17.176,58	0,00
122980 2G00 482	Escuela Internacional de Doctorado	0,00	0,00	0,00	0,00
122980 2G00 60	Escuela Internacional de Doctorado	0,00	0,00	3.055,59	0,00
122980 2G00 64	Escuela Internacional de Doctorado	0,00	0,00	0,00	0,00
122981 2G00 2	Tribunales de Tesis Doctorales	0,00	0,00	0,00	0,00
122983 2G00 2	ACTIVIDADES FORMATIVAS EIDUAL FORMATIVAS EIDUAL	21,94	0,00	21,94	0,00
122984 2G00 2	FINANCIACIÓN PÉNDULO DE FOUCAULT	0,00	-41.624,00	0,00	0,00
135033 1A10 151	Máster para la abogacía	0,00	0,00	0,00	0,00
135033 1A10 16	Máster para la abogacía	0,00	0,00	0,00	0,00
135033 1A10 2	Máster para la abogacía	0,00	0,00	0,00	0,00
135034 1A20 2	Máster de Energía Solar	0,00	0,00	0,00	0,00
137001 4A00 2	Doctorado Educación Guayaquil	0,00	-12,00	15.973,38	0,00
137001 4A00 480	Doctorado Educación Guayaquil	0,00	0,00	9,00	0,00
137002 4A00 2	Doctorados Guatemala	0,00	0,00	12.039,42	0,00
137003 4A00 151	Máster y Doctorado en Sexología, Asociación Quito	0,00	0,00	0,00	0,00
137003 4A00 16	Máster y Doctorado en Sexología, Asociación Quito	1.115,41	0,00	1.115,41	0,00
137003 4A00 2	Máster y Doctorado en Sexología, Asociación Quito	0,00	-29.418,41	54.547,17	0,00
137004 4A00 2	Doctorado en Sexología, Univ. Autónoma de Santo Domingo	0,00	0,00	37.698,50	0,00
137005 4A00 2	Internacionales, Coordinación China	5.121,29	0,00	137.504,76	0,00
137005 4A00 60	Internacionales, Coordinación China	0,00	0,00	3.297,75	0,00
137007 4A00 2	Programa Doctorado en Educación, Fundación Nexos, Argentina	0,00	0,00	398,40	0,00
137008 4A00 151	Convenio Universidad Asunción, Paraguay	0,00	0,00	750,00	0,00
137008 4A00 16	Convenio Universidad Asunción, Paraguay	0,00	0,00	80,25	0,00
137008 4A00 2	Convenio Universidad Asunción, Paraguay	0,00	0,00	8.083,80	0,00
137009 4A00 2	Convenio Univ. Autónoma Santiago de Guayaquil, Doctorado CCE.	14.405,45	0,00	17.356,02	0,00
137011 2G00 16	DOCTORADO ANÁLISIS FUNCIONAL EN CONTEXTOS CLÍNICOS	0,00	0,00	32,29	0,00
137014 2G00 2	DOCTORADO EDUCACIÓN	0,00	0,00	0,00	0,00
137015 2G00 2	DOCTORADO CIENCIAS ECONÓMICAS, EMPRESARIALES Y JURÍDICAS	0,00	0,00	0,00	0,00
137016 2G00 2	DOCTORADO CIENCIAS HUMANAS Y SOCIALES	0,00	0,00	0,00	0,00
137017 2G00 151	DOCTORADO INFORMÁTICA	0,00	0,00	0,00	0,00
137017 2G00 16	DOCTORADO INFORMÁTICA	89,70	0,00	89,70	0,00
137017 2G00 2	DOCTORADO INFORMÁTICA	0,00	0,00	0,00	0,00
137018 2G00 2	DOCTORADO TECNOLOGÍA DE INVERNADEROS	0,00	0,00	0,00	0,00
137021 2G00 16	DOCTORADO SALUD, PSICOLOGÍA Y PSIQUIATRÍA	0,00	-0,30	25,13	0,00
137021 2G00 2	DOCTORADO SALUD, PSICOLOGÍA Y PSIQUIATRÍA	0,00	0,00	0,00	0,00
137023 2G00 2	DOCTORADO CIENCIAS MÉDICAS	0,00	0,00	0,00	0,00
137024 4A00 2	Máster en Sexología, Universidad Autónoma de Chile	0,00	-6.594,25	24.300,00	0,00
137025 2G00 2	DOCTORADO AGRICULTURA PROTEGIDA	0,00	0,00	0,00	0,00

DESVIACIONES DE FINANCIACIÓN

Crédito	Descripción	Desviaciones positivas	Desviaciones negativas	Desviaciones acumuladas positivas	Desviaciones acumuladas negativas
137026 2G00 2	DOCTORADO BIOTECNOLOGÍA Y BIOPROCESOS	0,00	0,00	0,00	0,00
137027 2G00 2	DOCTORADO CIENCIAS APLICADAS AL MEDIO AMBIENTE	0,00	0,00	0,00	0,00
137028 2G00 2	DOCTORADO MATEMÁTICAS	0,00	0,00	0,00	0,00
137029 2G00 2	DOCTORADO QUÍMICA AVANZADA	0,00	0,00	0,00	0,00
141001 1A20 16	Centro de Formación Continua	0,00	0,00	236,35	0,00
141001 1A20 2	Centro de Formación Continua	0,00	-7.175,89	400.123,78	0,00
141001 1A20 482	Centro de Formación Continua	0,00	0,00	0,00	0,00
141002 1A20 2	Becas del Centro de Formación Continua	9.216,65	0,00	10.049,73	0,00
141002 1A20 480	Becas del Centro de Formación Continua	11,05	0,00	12,88	0,00
141015 1A20 151	Curso Intervención en el trastorno del espectro autista...	0,00	0,00	0,00	0,00
141015 1A20 2	Curso Intervención en el trastorno del espectro autista...	0,00	-3.353,01	450,79	0,00
141023 1A20 16	Máster en Demencias y enfermedad de Alzheimer	0,00	0,00	163,23	0,00
141031 1A20 2	Experto en Salud Pública y promoción de la Salud	0,00	0,00	180,88	0,00
141036 1A20 151	Curso Desarrollo de la Competencia Trabajo en Equipo...	0,00	0,00	0,00	0,00
141036 1A20 2	Curso Desarrollo de la Competencia Trabajo en Equipo...	561,82	0,00	565,94	0,00
141036 1A20 60	Curso Desarrollo de la Competencia Trabajo en Equipo...	0,00	0,00	0,01	0,00
141037 1A20 16	Máster Propio en Resolución de Conflictos en el Ámbito Escolar	0,00	0,00	128,56	0,00
141039 1A20 2	Curso Arqueología Subacuática: Introducc. Al Patrimonio Cult...	0,00	0,00	14,75	0,00
141041 1A20 16	Máster en Dificultades y Trastornos de Aprendizaje...	0,00	0,00	107,90	0,00
141059 1A20 2	Curso de Auxiliares de Protocolo	0,00	0,00	98,48	0,00
141063 1A20 16	Curso Máster propio en Salud Pública	0,00	0,00	79,43	0,00
141065 1A20 2	Máster Propio Clínico en Cirugía Bucal...	0,00	0,00	631,04	0,00
141066 1A20 16	Curso Experto Universitario en Dependencia y Atención...	0,00	0,00	138,48	0,00
141069 1A20 16	Curso Master Propio en Políticas Jurídicas del Derecho	0,00	0,00	738,80	0,00
141078 1A20 16	Curso Especialista en Técnicas y Prácticas de Intervención	0,00	0,00	23,69	0,00
141082 1A20 151	Curso Especialista en Protecc. fitosanitaria de los cultivos hort	0,00	-800,00	0,00	0,00
141082 1A20 16	Curso Especialista en Protecc. fitosanitaria de los cultivos hort	0,00	-354,73	83,00	0,00
141082 1A20 2	Curso Especialista en Protecc. fitosanitaria de los cultivos hort	0,00	-4.372,00	5.704,25	0,00
141083 1A20 151	Curso Especialista en Fertirriego aplicado a los cultivos hort.	2.000,00	0,00	2.000,00	0,00
141083 1A20 16	Curso Especialista en Fertirriego aplicado a los cultivos hort.	94,22	0,00	125,60	0,00
141083 1A20 2	Curso Especialista en Fertirriego aplicado a los cultivos hort.	17.711,28	0,00	25.133,78	0,00
141086 1A20 16	Curso Especialista en Contextos Innovadores de Intervención...	0,00	0,00	19,13	0,00
141091 1A20 2	Máster Propio en Trabajo Social Avanzado	0,00	0,00	0,00	0,00
143099 3D00 13	Cursos de Verano, Gastos Generales	0,00	0,00	0,00	0,00

DESVIACIONES DE FINANCIACIÓN

Crédito	Descripción	Desviaciones positivas	Desviaciones negativas	Desviaciones acumuladas positivas	Desviaciones acumuladas negativas
143099 3D00 151	Cursos de Verano, Gastos Generales	0,00	-4.330,00	750,00	0,00
143099 3D00 16	Cursos de Verano, Gastos Generales	0,00	-1.995,91	4.201,97	0,00
143099 3D00 2	Cursos de Verano, Gastos Generales	10.487,74	0,00	76.678,99	0,00
143099 3D00 60	Cursos de Verano, Gastos Generales	0,00	-2.797,64	988,69	0,00
143099 3D00 64	Cursos de Verano, Gastos Generales	0,00	0,00	0,00	0,00
144063 3C00 13	Ens. N. R. - Mayores en la Univ.	0,00	-52,00	3.710,00	0,00
144063 3C00 151	Ens. N. R. - Mayores en la Univ.	2.373,23	0,00	4.046,40	0,00
144063 3C00 16	Ens. N. R. - Mayores en la Univ.	2.529,30	0,00	8.124,87	0,00
144063 3C00 2	Ens. N. R. - Mayores en la Univ.	34.047,44	0,00	114.510,48	0,00
144063 3C00 60	Ens. N. R. - Mayores en la Univ.	0,00	0,00	0,00	0,00
144130 1A20 2	Título Propio Detective Privado	0,00	0,00	1.779,45	0,00
144293 1A20 2	Curso Detective Privado: Granada	0,00	0,00	8.294,08	0,00
144299 1A20 16	Curso Especialista en asesoramiento financiero	0,00	0,00	163,08	0,00
144299 1A20 2	Curso Especialista en asesoramiento financiero	0,00	0,00	14.344,59	0,00
144311 1A20 16	Curso Técnicas de contención muscular y vendaje...	0,00	-26,54	163,16	0,00
144311 1A20 2	Curso Técnicas de contención muscular y vendaje...	0,00	0,00	703,36	0,00
144324 1A20 16	Máster en Dirección y gestión de los recursos humanos	0,00	0,00	822,94	0,00
144324 1A20 2	Máster en Dirección y gestión de los recursos humanos	0,00	-96,80	1.406,99	0,00
144368 1A20 2	Experto en Gestión de servicios sociales	0,00	0,00	990,21	0,00
144372 1A20 16	Experto en Enfermedades neurodegenerativas: las demencias	0,00	0,00	97,23	0,00
144392 1A20 151	Especialista en Horticultura protegida	810,00	0,00	810,00	0,00
144392 1A20 16	Especialista en Horticultura protegida	146,34	0,00	153,35	0,00
144392 1A20 2	Especialista en Horticultura protegida	0,00	-3.965,88	15.669,83	0,00
144396 1A20 2	Especialista en Asesoramiento financiamiento europeo	0,00	0,00	7.566,69	0,00
144402 1A20 16	Curso Gestión y análisis de la empresa familiar	0,00	-201,79	0,00	0,00
144408 1A20 2	Taller de Domótica básica	0,00	0,00	15,18	0,00
144438 1A20 2	Taller de Psicoterapia sistémica	197,00	0,00	417,32	0,00
144468 1A20 2	Curso Especialista en Coaching	0,00	-199,93	5.163,71	0,00
144500 1A20 2	Curso Especialista en Igualdad, Políticas Públicas y Bienestar...	0,00	0,00	223,56	0,00
144529 1A20 2	Taller de domótica nivel intermedio	0,00	0,00	392,01	0,00
144531 1A20 2	Experto Comunicación en Lengua de Signos Española A1 y A2	0,00	0,00	286,81	0,00
144533 1A20 2	Curso Superior de Dirección de la Seguridad Privada	0,00	0,00	402,00	0,00
144544 1A20 2	Experto en Bases de la Sexología	0,00	0,00	143,04	0,00
144555 1A20 151	Master Propio en Urgencias y Cuidados Críticos de Enfermería	0,00	-750,00	0,00	0,00
144555 1A20 16	Master Propio en Urgencias y Cuidados Críticos de Enfermería	0,00	-356,55	10,00	0,00
144555 1A20 2	Master Propio en Urgencias y Cuidados Críticos de Enfermería	0,00	0,00	0,00	0,00
144559 1A20 16	Máster Propio en Musicoterapia	0,00	0,00	40,84	0,00
144559 1A20 2	Máster Propio en Musicoterapia	0,00	0,00	2.507,69	0,00
144567 1A20 2	Experto en Auditoría Socio-Laboral	0,00	0,00	136,99	0,00
144599 1A20 2	Curso de formación en Avances Sexológicos	0,00	0,00	378,00	0,00

DESVIACIONES DE FINANCIACIÓN

Crédito	Descripción	Desviaciones positivas	Desviaciones negativas	Desviaciones acumuladas positivas	Desviaciones acumuladas negativas
144614 1A20 2	Curso Especialista en Construcción de Videojuegos	0,00	0,00	68,55	0,00
144615 1A20 16	Curso Especialista en Gestión Tributaria y Fiscal	0,00	0,00	0,23	0,00
144615 1A20 2	Curso Especialista en Gestión Tributaria y Fiscal	0,00	0,00	1.083,02	0,00
144630 1A20 16	Curso Experto en Contabilidad y Fiscalidad	0,00	0,00	66,81	0,00
144630 1A20 2	Curso Experto en Contabilidad y Fiscalidad	0,00	0,00	961,68	0,00
144660 1A20 16	Curso Diseño Asistido por Ordenador en Ingeniería y Arquitectura	0,00	0,00	205,83	0,00
144660 1A20 2	Curso Diseño Asistido por Ordenador en Ingeniería y Arquitectura	0,00	-67,50	67,52	0,00
144661 1A20 16	Curso Especialista en Confección, Desarr. Y Anál. De la Informac.	0,00	0,00	7,03	0,00
144682 1A20 2	Curso Experto en Asesoría Jurídica de Empresas	0,00	0,00	1.157,98	0,00
144684 1A20 2	Curso Study Abroad. Líderes del Futuro	0,00	0,00	47,04	0,00
144687 1A20 16	Master Propio en Asesoría de Empresas	0,00	0,00	1,92	0,00
144687 1A20 2	Master Propio en Asesoría de Empresas	0,00	0,00	341,72	0,00
144692 1A20 151	Curso Especialista en Micología y Fitopatología de Zonas Áridas	0,00	0,00	0,00	0,00
144692 1A20 2	Curso Especialista en Micología y Fitopatología de Zonas Áridas	2.106,60	0,00	2.800,96	0,00
144698 1A20 16	Curso Taller de técnicas combinadas manuales...	0,00	-7,01	498,69	0,00
144698 1A20 2	Curso Taller de técnicas combinadas manuales...	0,00	0,00	4.298,57	0,00
144702 1A20 16	Curso Experto en Neuropsicología Clínica: Nivel I	0,00	0,00	257,63	0,00
144702 1A20 2	Curso Experto en Neuropsicología Clínica: Nivel I	0,00	0,00	3.347,82	0,00
144721 1A20 151	Curso Experto en Terapias Contextuales / Terapias 3.generación	0,00	-601,00	2.069,00	0,00
144721 1A20 16	Curso Experto en Terapias Contextuales / Terapias 3.generación	36,11	0,00	147,26	0,00
144721 1A20 2	Curso Experto en Terapias Contextuales / Terapias 3.generación	0,00	-6.386,41	7.052,40	0,00
144760 1A20 2	Curso Superior de Dirección de la Seguridad Privada	0,00	0,00	739,20	0,00
144784 1A20 2	Curso Especialista en EPANET. Redes de Distribución de Agua	0,00	0,00	114,00	0,00
144796 1A20 16	Máster Propio en Producción Hortofrutícola	0,00	-6,28	1,44	0,00
144796 1A20 2	Máster Propio en Producción Hortofrutícola	0,00	-318,00	3.917,07	0,00
144810 1A20 2	Curso Por los Buenos Tratos: Prevención de la Violencia Sexista	0,00	0,00	28,98	0,00
144815 1A20 2	Curso STUDY ABROAD BS1 MANAGERIAL SKILLS AND MARKETING...	0,00	0,00	983,34	0,00
144818 1A20 2	Curso NeuroCoaching y Neuroliderazgo	0,00	0,00	266,10	0,00
144852 1A20 2	Curso Especialista en Evaluación Neuropsicológica	0,00	0,00	7,50	0,00
144853 1A20 2	Curso de Adaptación a Grado en Fisioterapia	0,00	0,00	0,01	0,00
144862 1A20 2	Curso Introducción a la Nutrición Celular Activa	0,00	0,00	110,29	0,00
144863 1A20 2	Curso Detective Privado. Primer Curso	0,00	0,00	1.300,00	0,00
144870 1A20 16	Curso de Especialista Universitario en Criminología	0,00	0,00	227,78	0,00
144870 1A20 2	Curso de Especialista Universitario en Criminología	0,00	-175,50	0,99	0,00
144874 1A20 151	Master Propio en Intervención Profesional con Personas Discapac.	54,00	0,00	54,00	0,00
144874 1A20 16	Master Propio en Intervención Profesional con Personas Discapac.	0,00	-54,00	70,84	0,00
144874 1A20 2	Master Propio en Intervención Profesional con Personas Discapac.	0,00	0,00	0,07	0,00

DESVIACIONES DE FINANCIACIÓN

Crédito	Descripción	Desviaciones positivas	Desviaciones negativas	Desviaciones acumuladas positivas	Desviaciones acumuladas negativas
144881 1A20 2	Curso Voluntariado ambiental	0,00	0,00	190,00	0,00
144886 1A20 16	Curso Herramientas informáticas de simulación y control en Ing.Qu	0,00	0,00	22,32	0,00
144886 1A20 2	Curso Herramientas informáticas de simulación y control en Ing.Qu	0,00	0,00	190,31	0,00
144888 1A20 16	Master Propio en Cinematografía y Televisión	0,00	0,00	32,01	0,00
144888 1A20 2	Master Propio en Cinematografía y Televisión	0,00	0,00	41,62	0,00
144900 1A20 2	CURSO DEPURACIÓN DE AGUAS RESIDUALES EN PEQUEÑAS POBLACIONES	0,00	0,00	1,50	0,00
144904 1A20 2	Curso Especialista Universitario en Rehabilitación Oral y...	0,00	0,00	22.959,59	0,00
144905 1A20 2	Curso Especialista Universitario en Ortodoncia Clínica y...	0,00	0,00	144,76	0,00
144906 1A20 2	Curso Especialista Universitario en Cirugía Bucal, ...	0,00	0,00	18.612,60	0,00
144912 1A20 2	Curso de Mediación Familiar	0,00	0,00	744,11	0,00
144917 1A20 16	Master Propio de Intervención Integral Social	0,00	0,00	7,33	0,00
144917 1A20 2	Master Propio de Intervención Integral Social	0,00	0,00	213,43	0,00
144920 1A20 2	Master Propio en Intervención y Emancipación de Jóvenes en ...	0,00	0,00	487,10	0,00
144922 1A20 2	Curso Especialista Universitario en Nutrición Deportiva	0,00	0,00	1.956,35	0,00
144943 1A20 2	Curso BS1 - Comercio Internacional: Habilidades Directivas y Empr	0,00	0,00	543,59	0,00
144944 1A20 2	Curso BS1 - International Business: Managerial Skills and Entrepr	0,00	0,00	375,43	0,00
144945 1A20 2	Curso SE2 - Horticultura Protegida Sostenible: sistemas de cultiv	0,00	0,00	221,35	0,00
144948 1A20 2	Curso Introduction to Managerial Skills in International Business	0,00	0,00	85,97	0,00
144950 1A20 2	Curso en Gestión Local para Concejales	0,00	0,00	112,21	0,00
144952 1A20 16	Curso Experto en Neuropsicología Clínica: Nivel II	0,00	0,00	1,54	0,00
144952 1A20 2	Curso Experto en Neuropsicología Clínica: Nivel II	0,00	0,00	904,15	0,00
144953 1A20 16	Curso Especialista en Evaluación Neuropsic. En Poblaciones...	0,00	0,00	13,30	0,00
144953 1A20 2	Curso Especialista en Evaluación Neuropsic. En Poblaciones...	0,00	0,00	34,50	0,00
144954 1A20 2	Curso Diseño Asistido por Ordenador con SolidWorks	0,00	0,00	146,75	0,00
144958 1A20 2	Curso Terapia Orofacial y Miofuncional en Pediatría	0,00	0,00	23,68	0,00
144960 1A20 16	Curso La UE, Un Nuevo Impulso para el Empleo, Crecimiento ...	0,00	0,00	105,49	0,00
144974 1A20 2	Curso Introduc. Al desarrollo de aplicaciones de alto rendimiento	0,00	0,00	7,26	0,00
144981 1A20 2	Curso Intervención en entornos multisensoriales con niños...	0,00	0,00	6,73	0,00
144986 1A20 2	Curso Perfecc. en Sistemas de Aplicación de Blanqueo en cubiertas	0,00	0,00	93,79	0,00
144995 1A20 151	Curso Especialista Universitario en Terapias Contextuales...	600,00	0,00	600,00	0,00
144995 1A20 16	Curso Especialista Universitario en Terapias Contextuales...	113,64	0,00	185,07	0,00
144995 1A20 2	Curso Especialista Universitario en Terapias Contextuales...	2.351,12	0,00	9.087,87	0,00

DESVIACIONES DE FINANCIACIÓN

Crédito	Descripción	Desviaciones positivas	Desviaciones negativas	Desviaciones acumuladas positivas	Desviaciones acumuladas negativas
144997 1A20 16	Curso El uso de los drones en aplicaciones geomáticas	0,00	0,00	0,02	0,00
144997 1A20 2	Curso El uso de los drones en aplicaciones geomáticas	0,00	0,00	6,25	0,00
144998 1A20 16	Curso Especialista en Intervención en Pérdida y Duelo	0,00	0,00	11,50	0,00
144998 1A20 2	Curso Especialista en Intervención en Pérdida y Duelo	0,00	0,00	1.429,37	0,00
145000 1A20 2	Presupuesto Jornadas, Congresos y similares	0,00	0,00	0,00	0,00
145000 3C00 2	Presupuesto Jornadas, Congresos y similares	0,00	0,00	0,00	0,00
145013 1A20 2	España y Portugal en la Unión Europea	0,00	0,00	609,60	0,00
145047 1A20 16	Curso Nacional de Mejora Genética de Plantas 2016	0,00	0,00	0,71	0,00
145047 1A20 2	Curso Nacional de Mejora Genética de Plantas 2016	0,00	0,00	18.523,49	0,00
145061 1A20 151	Cátedra Santander de Empresa Familiar de la UAL	0,00	-57,32	182,68	0,00
145061 1A20 2	Cátedra Santander de Empresa Familiar de la UAL	0,00	-1.167,91	16,86	0,00
145061 1A20 480	Cátedra Santander de Empresa Familiar de la UAL	0,00	0,00	7,66	0,00
145081 1A20 2	Cátedra Iberoamericana de Prevención de riesgos laborales,...	0,00	-28.053,94	0,00	0,00
145081 1A20 60	Cátedra Iberoamericana de Prevención de riesgos laborales,...	0,00	-410,00	0,00	0,00
145084 1A20 2	Seminario permanente de justicia juvenil	0,00	-7.928,26	0,00	0,00
145108 1A20 13	Programa Study Abroad, Vicerrectorado de Internacionaliz.	6.139,48	0,00	22.882,32	0,00
145108 1A20 16	Programa Study Abroad, Vicerrectorado de Internacionaliz.	1.801,67	0,00	7.111,68	0,00
145108 1A20 2	Programa Study Abroad, Vicerrectorado de Internacionaliz.	0,00	-37.844,71	115.115,64	0,00
145116 1A20 151	Jornadas Internacionales Graduados en Ciencias de la Salud	728,00	0,00	728,00	0,00
145116 1A20 16	Jornadas Internacionales Graduados en Ciencias de la Salud	167,44	0,00	167,44	0,00
145116 1A20 2	Jornadas Internacionales Graduados en Ciencias de la Salud	7.024,75	0,00	113.708,12	0,00
145116 1A20 60	Jornadas Internacionales Graduados en Ciencias de la Salud	0,00	0,00	1.000,01	0,00
145126 1A20 2	Jornadas de Sexología	0,00	0,00	187,04	0,00
145140 1A20 2	First Lego League	2.690,95	0,00	5.510,81	0,00
145140 1A20 60	First Lego League	0,00	-0,01	0,30	0,00
145148 1A20 2	Congreso sobre cópulas y sus aplicaciones	0,00	0,00	587,15	0,00
145148 1A20 60	Congreso sobre cópulas y sus aplicaciones	0,00	0,00	1.003,97	0,00
145153 1A20 16	Congreso SPEA10	0,00	-1.108,40	0,00	0,00
145153 1A20 2	Congreso SPEA10	0,00	-5.235,41	0,00	0,00
145153 1A20 60	Congreso SPEA10	0,00	-3.180,00	0,00	0,00
145153 1A20 64	Congreso SPEA10	0,00	-2,02	0,00	0,00
145156 1A20 16	Seminario Internacional Encuesta Mundial de Valores	0,00	-57,28	36,39	0,00
145156 1A20 2	Seminario Internacional Encuesta Mundial de Valores	0,00	0,00	9.414,85	0,00
145157 1A20 2	XIV Congreso Andaluz de Neuropsicología y II Congreso Iberoam.	0,00	0,00	43,49	0,00

DESVIACIONES DE FINANCIACIÓN

Crédito	Descripción	Desviaciones positivas	Desviaciones negativas	Desviaciones acumuladas positivas	Desviaciones acumuladas negativas
145157 1A20 60	XIV Congreso Andaluz de Neuropsicología y II Congreso Iberoam.	0,00	0,00	375,00	0,00
145160 1A20 2	FORMACIÓN EN CINE Y TV	0,00	0,00	13,09	0,00
145163 1A20 2	IoF2020 Partner & Stakeholder Event	0,00	0,00	10.918,29	0,00
145173 1A20 2	V Congreso Internacional de la Samuel Beckett Society	0,00	-1.354,65	0,00	0,00
145174 1A20 2	VI Congreso Internac. De Literatura, Lengua y Traducción	0,00	-3.147,22	0,00	0,00
145175 1A20 2	Congreso Mujeres, cultura y sociedad	0,00	-492,74	666,35	0,00
145176 1A20 2	Curso Verano Vélez Blanco 2018	0,00	0,00	4.160,54	0,00
145176 1A20 60	Curso Verano Vélez Blanco 2018	0,00	0,00	1.026,74	0,00
145177 1A20 2	Rings, Modules and Hopf Algebras	0,00	-544,15	0,00	0,00
145180 1A20 2	Annual Meeting SOILCARE	0,00	-8.009,82	0,00	0,00
145181 1A20 2	II Congreso Internacional de Salud y Ciclo Vital	0,00	0,00	133,74	0,00
145182 1A20 2	Congreso Internac. Ciencia, Conciencia y Desarrollo...	0,00	-1.150,00	82,90	0,00
145183 1A20 2	X GEORGE MOORE INTERNACIONAL CONFERENCE	0,00	0,00	375,38	0,00
145184 1A20 2	CONGRESO INTERNACIONAL ALOJAMIENTOS COLABORATIVOS	0,00	-1.097,17	264,65	0,00
145185 1A20 151	RECA 12 Reunión Científica sobre Atención	0,00	-1.430,00	0,00	0,00
145185 1A20 16	RECA 12 Reunión Científica sobre Atención	0,00	-367,56	139,56	0,00
145185 1A20 2	RECA 12 Reunión Científica sobre Atención	0,00	0,00	1.567,97	0,00
145186 1A20 2	5º Congreso de Jóvenes Investigadores en Diseño de Experimentos..	89,08	0,00	89,08	0,00
145187 1A20 2	VI ISHS Symposium on Papaya	4.838,00	0,00	7.596,00	0,00
145188 1A20 2	Congreso Historia de la Transición	0,00	-447,85	1,19	0,00
145189 1A20 2	II Congreso Internacional Edgar A. Poe, Spanish Association	0,00	-2.132,66	1.728,95	0,00
145190 1A20 2	LVI OME ALMERÍA 2020	0,00	0,00	0,00	0,00
145192 1A20 2	XXXII INTERNATIONAL CONFERENCE OF THE SPANISH SOCIETY...	925,00	0,00	925,00	0,00
145193 1A20 2	Congreso GreenSys 2025. International Society for Horticultural S	1.500,00	0,00	1.500,00	0,00
145195 1A20 2	Jornadas Salud, Calidad de vida y Deporte	0,00	0,00	0,00	0,00
145196 1A20 2	XIII Jornadas Educar con corazón	0,00	0,00	0,00	0,00
145198 1A20 2	Jornadas Equidad de género	678,54	0,00	678,54	0,00
145199 1A20 2	Jornadas sobre trata, formas de violencia y tortura contra los ni	479,18	0,00	479,18	0,00
145600 1A20 2	Presupuesto Actividades Convenio UAL-Diputación	0,00	0,00	0,00	0,00
145633 1A20 2	DIPUTACIÓN 2017, VI CONGRESO INTERNACIONAL DE DEPORTE INCLUSIVO	0,00	0,00	1.500,00	0,00
145644 1A20 2	Diputación 2018, Continuación CPIAF	0,00	-1.217,26	0,00	0,00
145653 1A20 2	Diputación 2018, ENCUENTRO ALUMNOS CC.ECON.EMPRES.	0,00	0,00	2.000,00	0,00
145657 1A20 2	Diputación 2018, Mº del Mar Ruiz Domínguez	0,00	0,00	15.000,00	0,00
145658 1A20 16	Diputación 2018, Instituto de Derecho Local	0,00	-158,10	0,00	0,00
145660 1A20 2	Diputación 2019, TUNA DE DERECHO DE ALMERÍA	0,00	-1.000,00	0,00	0,00
145660 1A20 480	Diputación 2019, TUNA DE DERECHO DE ALMERÍA	0,00	0,00	0,00	0,00
145661 1A20 2	Diputación 2019, Guía de Aves de la UAL	0,00	-1.500,00	0,00	0,00
145662 1A20 2	Diputación 2019, Guía de plantas del mundo	0,00	-3.467,79	0,00	0,00
145666 1A20 2	Diputación 2019, DESGASTE POR EMPATÍA EN LOS PROFESIONALES...	0,00	-3.010,06	0,00	0,00

DESVIACIONES DE FINANCIACIÓN

Crédito	Descripción	Desviaciones positivas	Desviaciones negativas	Desviaciones acumuladas positivas	Desviaciones acumuladas negativas
145667 1A20 2	Diputación 2019, DISEÑO Y VALIDACIÓN DE UNA ESCALA ...	0,00	0,00	51,08	0,00
145668 1A20 2	Diputación 2019, ANÁLISIS DE LA HUMANIZACIÓN EN EL ÁMBITO ...	0,00	-3.224,88	0,00	0,00
145669 1A20 2	Diputación 2019, Análisis de la violencia y malestar del profes..	0,00	-2.865,82	0,00	0,00
145670 1A20 2	Diputación 2019, REVISTA EUROPEAN JOURNAL OF HEALTH RESEARCH	0,00	-4.400,00	0,00	0,00
145671 1A20 2	Diputación 2019, REVISTA EUROPEAN JOURNAL OF INVESTIGATION	0,00	-4.500,00	0,00	0,00
145672 1A20 2	Diputación 2019, REVISTA EUROPEAN JOURNAL OF EDUCATION ...	0,00	-5.000,00	0,00	0,00
145673 1A20 2	Diputación 2019, Edición libro de los viajes de D. Jesús Peregrín	0,00	-2.500,00	0,00	0,00
145673 1A20 460	Diputación 2019, Edición libro de los viajes de D. Jesús Peregrín	0,00	0,00	0,00	0,00
145674 1A20 2	Diputación 2019, Edición libro "El ángel del Cortijo Grande"	0,00	-2.500,00	0,00	0,00
145674 1A20 460	Diputación 2019, Edición libro "El ángel del Cortijo Grande"	0,00	0,00	0,00	0,00
145675 1A20 16	Diputación 2019, INSTITUTO DE DERECHO LOCAL	0,00	-26,20	146,50	0,00
145676 1A20 2	Diputación 2019, CPIAF y II Festival Infantil y Juvenil Cinemagua	0,00	0,00	0,38	0,00
145677 1A20 2	Diputación 2020, Proyecto de Economía Sostenible II	20.000,00	0,00	20.000,00	0,00
145678 1A20 2	Diputación 2020, Mantenimiento y Digitalización CPIAF	500,00	0,00	500,00	0,00
145679 1A20 2	Diputación 2020, Estudio sobre el gravamen del dominio público...	3.000,00	0,00	3.000,00	0,00
146000 3B00 151	Cursos de Extensión Universitaria	0,00	0,00	0,00	0,00
146000 3B00 16	Cursos de Extensión Universitaria	0,00	0,00	101,45	0,00
146000 3B00 2	Cursos de Extensión Universitaria	0,00	-3.695,39	3.033,45	0,00
146000 3B00 60	Cursos de Extensión Universitaria	0,00	0,00	0,00	0,00
146004 3B00 2	Aula Taurina	0,00	0,00	249,01	0,00
146005 3B00 2	Curso Ext. Univ., Awakening y Hollywood Dance Bootcamp	0,00	0,00	1.716,50	0,00
147007 1A20 16	Curso Formación Complementaria en CIENCIAS de la Actividad Física	0,00	0,00	8,14	0,00
147007 1A20 2	Curso Formación Complementaria en CIENCIAS de la Actividad Física	0,00	0,00	34,05	0,00
147008 1A20 16	Curso Técnicas de Relajación en Discapacidad	0,00	0,00	9,82	0,00
147008 1A20 2	Curso Técnicas de Relajación en Discapacidad	0,00	0,00	42,11	0,00
147011 1A20 16	Curso Micronutrición en las Alteraciones del Sistema Nervioso	0,00	0,00	0,04	0,00
147011 1A20 2	Curso Micronutrición en las Alteraciones del Sistema Nervioso	0,00	0,00	477,86	0,00
147012 1A20 16	Curso Avanzado de Resonancia Magnética Nuclear	0,00	0,00	0,05	0,00
147012 1A20 2	Curso Avanzado de Resonancia Magnética Nuclear	0,00	0,00	0,34	0,00
147025 1A20 2	Curso Micronutrición en las Alteraciones del Sistema Cardiovasc.	0,00	0,00	0,19	0,00
147030 1A20 16	Curso El Origen Emocional de la Enfermedad...	0,00	0,00	0,12	0,00
147030 1A20 2	Curso El Origen Emocional de la Enfermedad...	0,00	0,00	74,86	0,00
147031 1A20 2	Curso de Lengua de Signos. A1	0,00	0,00	765,55	0,00

DESVIACIONES DE FINANCIACIÓN

Crédito	Descripción	Desviaciones positivas	Desviaciones negativas	Desviaciones acumuladas positivas	Desviaciones acumuladas negativas
147034 1A20 151	Máster Propio en Intervención Profesional con Personas Mayores	50,00	0,00	50,00	0,00
147034 1A20 16	Máster Propio en Intervención Profesional con Personas Mayores	0,00	-50,00	60,18	0,00
147037 1A20 2	Curso Operación de Cámara de Cine Digital. Nivel Profesional	0,00	0,00	0,50	0,00
147040 1A20 13	Master Propio de Intervención en Atención Temprana	0,00	-1.010,00	0,00	0,00
147040 1A20 151	Master Propio de Intervención en Atención Temprana	0,00	-12.120,00	0,00	0,00
147040 1A20 16	Master Propio de Intervención en Atención Temprana	0,00	-955,24	0,00	0,00
147040 1A20 2	Master Propio de Intervención en Atención Temprana	0,00	-3.261,08	0,00	0,00
147042 1A20 151	Máster Propio en Intervención Profesional con Personas con D.	150,00	0,00	150,00	0,00
147042 1A20 16	Máster Propio en Intervención Profesional con Personas con D.	27,11	0,00	44,10	0,00
147042 1A20 2	Máster Propio en Intervención Profesional con Personas con D.	0,00	-294,62	121,95	0,00
147042 1A20 60	Máster Propio en Intervención Profesional con Personas con D.	0,00	0,00	21,78	0,00
147049 1A20 151	Experto Universitario Avanzado en Terapias Contextuales (3Gener)	8.260,00	0,00	8.260,00	0,00
147049 1A20 16	Experto Universitario Avanzado en Terapias Contextuales (3Gener)	254,34	0,00	304,33	0,00
147049 1A20 2	Experto Universitario Avanzado en Terapias Contextuales (3Gener)	0,00	-3.416,61	15.425,15	0,00
147053 1A20 2	Curso Mathcad para Ingenieros y Científicos	0,00	0,00	1,33	0,00
147055 1A20 2	Curso de Capacitación sobre Plantas Solares Fotovoltaicas	0,00	0,00	0,39	0,00
147056 1A20 2	Curso Iniciación a la Química en las Ingenierías	0,00	0,00	58,74	0,00
147067 1A20 2	Curso Cómo investigar con los métodos de la Grounded Theor	0,00	0,00	39,00	0,00
147070 1A20 151	Curso Experto en Terapias Contextuales/ Terapias de 3. Generación	3.590,00	0,00	12.565,00	0,00
147070 1A20 16	Curso Experto en Terapias Contextuales/ Terapias de 3. Generación	172,26	0,00	942,24	0,00
147070 1A20 2	Curso Experto en Terapias Contextuales/ Terapias de 3. Generación	37.087,86	0,00	122.206,89	0,00
147070 1A20 60	Curso Experto en Terapias Contextuales/ Terapias de 3. Generación	1.105,13	0,00	1.142,35	0,00
147071 1A20 2	Curso Horticultura Protegida: Sistemas de Cultivo sin Suelo...	0,00	-327,55	2.477,36	0,00
147072 1A20 16	Curso Comercio Internacional: Habilidades Directivas y Emprendim.	0,00	0,00	54,43	0,00
147072 1A20 2	Curso Comercio Internacional: Habilidades Directivas y Emprendim.	0,00	0,00	453,73	0,00
147073 1A20 16	Curso International Business: Managerial Skills and Entrepr.	0,00	0,00	64,28	0,00
147073 1A20 2	Curso International Business: Managerial Skills and Entrepr.	0,00	0,00	611,09	0,00
147074 1A20 16	Curso Introduction to Managerial Skills in International Business	0,00	0,00	17,19	0,00

DESVIACIONES DE FINANCIACIÓN

Crédito	Descripción	Desviaciones positivas	Desviaciones negativas	Desviaciones acumuladas positivas	Desviaciones acumuladas negativas
147074 1A20 2	Curso Introduction to Managerial Skills in International Business	0,00	0,00	130,85	0,00
147075 1A20 2	Curso Experto en Neuropsicología Clínica: Nivel III	0,00	0,00	524,79	0,00
147077 1A20 2	Curso Especialista en Evaluación Neuropsicológica General	0,00	0,00	65,85	0,00
147086 1A20 151	Curso Imágenes del Sur. El audiovisual como medio de comunic. ...	0,00	0,00	36,32	0,00
147086 1A20 16	Curso Imágenes del Sur. El audiovisual como medio de comunic. ...	0,00	0,00	14,20	0,00
147087 1A20 16	Curso Una agenda estratégica para la UE en tiempos de cambio	0,00	0,00	9,49	0,00
147087 1A20 2	Curso Una agenda estratégica para la UE en tiempos de cambio	0,00	0,00	242,56	0,00
147090 1A20 151	Curso Experto Universit. en Fisioterapia Manipulativa Articular..	11.334,52	0,00	11.334,52	0,00
147090 1A20 16	Curso Experto Universit. en Fisioterapia Manipulativa Articular..	3.572,48	0,00	6.584,49	0,00
147090 1A20 2	Curso Experto Universit. en Fisioterapia Manipulativa Articular..	0,00	-15.136,78	1.768,57	0,00
147094 1A20 2	Curso Cinefórum de psicopatología	0,00	0,00	45,00	0,00
147095 1A20 2	Curso Especialista en Gestión empresarial con Big Data, Nivel I	0,00	0,00	1.490,00	0,00
147108 1A20 13	Curso Intervencion en Deporte y Ocio Inclusivo en Infancia y Adol	0,00	0,00	225,00	0,00
147108 1A20 16	Curso Intervencion en Deporte y Ocio Inclusivo en Infancia y Adol	0,00	0,00	56,30	0,00
147108 1A20 2	Curso Intervencion en Deporte y Ocio Inclusivo en Infancia y Adol	0,00	0,00	59,69	0,00
147109 1A20 2	Curso Taller de uso de firma digital y documentos electrónicos	0,00	0,00	46,50	0,00
147114 1A20 2	Curso de cine para niñ@s	0,00	0,00	99,40	0,00
147116 1A20 13	Máster Propio en Sexología	2.001,00	0,00	2.001,00	0,00
147116 1A20 151	Máster Propio en Sexología	7.151,00	0,00	7.151,00	0,00
147116 1A20 16	Máster Propio en Sexología	1.342,67	0,00	2.117,62	0,00
147116 1A20 2	Máster Propio en Sexología	57.107,58	0,00	60.976,01	0,00
147119 1A20 2	Curso JUMP. Emprendimiento_Iniciación	467,25	0,00	708,50	0,00
147120 1A20 2	JUMP. Emprendimiento_Avanzado	1.011,50	0,00	1.064,75	0,00
147121 1A20 2	Curso de Composición Digital en After Effects.Nivel 1	0,00	0,00	0,85	0,00
147123 1A20 2	Curso Experto en Abordaje Integral de Pacientes Mentales Graves	0,00	0,00	8,36	0,00
147125 1A20 151	CURSO JUMP. LIDERAZGO Y TRABAJO EN EQUIPO	500,00	0,00	500,00	0,00
147125 1A20 16	CURSO JUMP. LIDERAZGO Y TRABAJO EN EQUIPO	115,00	0,00	230,00	0,00
147125 1A20 2	CURSO JUMP. LIDERAZGO Y TRABAJO EN EQUIPO	0,00	-103,50	167,31	0,00
147128 1A20 151	Curso JUMP Habilidades comerciales	575,00	0,00	575,00	0,00
147128 1A20 16	Curso JUMP Habilidades comerciales	0,00	-114,85	147,64	0,00
147128 1A20 2	Curso JUMP Habilidades comerciales	259,50	0,00	273,00	0,00
147129 1A20 16	Curso JUMP Commercial skills	0,00	0,00	80,50	0,00
147129 1A20 2	Curso JUMP Commercial skills	67,50	0,00	117,50	0,00
147130 1A20 151	CURSO JUMP. CÓMO AFRONTAR CON ÉXITO EL PROCESO DE SELECCIÓN	0,00	0,00	0,00	0,00
147130 1A20 2	CURSO JUMP. CÓMO AFRONTAR CON ÉXITO EL PROCESO DE SELECCIÓN	0,00	-58,50	139,75	0,00

DESVIACIONES DE FINANCIACIÓN

Crédito	Descripción	Desviaciones positivas	Desviaciones negativas	Desviaciones acumuladas positivas	Desviaciones acumuladas negativas
147131 1A20 151	CURSO JUMP. INTELIGENCIA EMOCIONAL	0,00	0,00	0,00	0,00
147131 1A20 2	CURSO JUMP. INTELIGENCIA EMOCIONAL	0,00	-763,00	732,50	0,00
147134 1A20 2	Curso Experto en Micronutrición y Suplementación en la Activ...	0,00	0,00	0,19	0,00
147137 1A20 16	Curso Experto en Intervención y Tratamiento Integral Social	0,00	0,00	121,09	0,00
147142 1A20 2	Curso Experto en Preparador Laboral como Figura Clave de la...	0,00	0,00	1.260,00	0,00
147144 1A20 2	Curso de After Effects, composición digital. Nivel Básico	0,00	0,00	253,98	0,00
147146 1A20 16	Curso Perfil Fuerza-Velocidad: aplicaciones y optimización del...	0,00	-35,88	0,00	0,00
147146 1A20 2	Curso Perfil Fuerza-Velocidad: aplicaciones y optimización del...	0,00	-132,00	130,63	0,00
147147 1A20 13	Master of Physiotherapy in Basic Body Awareness Methodology	0,00	0,00	0,00	0,00
147147 1A20 151	Master of Physiotherapy in Basic Body Awareness Methodology	4.410,00	0,00	4.410,00	0,00
147147 1A20 16	Master of Physiotherapy in Basic Body Awareness Methodology	1.199,53	0,00	1.800,68	0,00
147147 1A20 2	Master of Physiotherapy in Basic Body Awareness Methodology	0,00	-10.535,46	31.537,76	0,00
147150 1A20 16	Master Propio en Derecho y Nuevas Tecnologías	0,00	0,00	903,96	0,00
147150 1A20 2	Master Propio en Derecho y Nuevas Tecnologías	0,00	-163,50	486,64	0,00
147151 1A20 2	Curso Horticultura Protegida: Sistemas de Cultivo...	0,00	0,00	1.393,05	0,00
147152 1A20 16	Curso Gestión Internacional de la Empresa...	0,00	0,00	84,05	0,00
147152 1A20 2	Curso Gestión Internacional de la Empresa...	0,00	0,00	678,73	0,00
147153 1A20 16	Curso International Business: Developing Managerial...	0,00	0,00	77,85	0,00
147153 1A20 2	Curso International Business: Developing Managerial...	0,00	0,00	1.050,25	0,00
147154 1A20 16	Curso Introduction to Managerial Skills in International Business	0,00	0,00	45,93	0,00
147154 1A20 2	Curso Introduction to Managerial Skills in International Business	0,00	0,00	525,84	0,00
147155 1A20 16	Curso Introduction to Managerial Skills and Entrepreneurship	0,00	0,00	66,63	0,00
147155 1A20 2	Curso Introduction to Managerial Skills and Entrepreneurship	0,00	0,00	851,30	0,00
147157 1A20 16	Curso Fundamentals of Microalgae Bioprocesses	0,00	0,00	298,44	0,00
147157 1A20 2	Curso Fundamentals of Microalgae Bioprocesses	0,00	0,00	606,42	0,00
147158 1A20 2	Curso Procesos de Transf. De Energía en Instalaciones Solares...	0,00	0,00	981,40	0,00
147161 1A20 151	Curso Especialista en Gestión Laboral y Seguridad Social	0,00	0,00	0,00	0,00
147161 1A20 16	Curso Especialista en Gestión Laboral y Seguridad Social	62,80	0,00	62,80	0,00
147161 1A20 2	Curso Especialista en Gestión Laboral y Seguridad Social	0,00	-15.944,50	186,50	0,00
147162 1A20 151	Curso Experto en Confección, Desarrollo y Análisis...	495,00	0,00	495,00	0,00
147162 1A20 16	Curso Experto en Confección, Desarrollo y Análisis...	166,81	0,00	181,79	0,00

DESVIACIONES DE FINANCIACIÓN

Crédito	Descripción	Desviaciones positivas	Desviaciones negativas	Desviaciones acumuladas positivas	Desviaciones acumuladas negativas
147162 1A20 2	Curso Experto en Confección, Desarrollo y Análisis...	0,00	-527,61	156,89	0,00
147163 1A20 151	Curso Experto en Gestión Tributaria y Fiscal	0,00	0,00	0,00	0,00
147163 1A20 16	Curso Experto en Gestión Tributaria y Fiscal	280,84	0,00	548,70	0,00
147163 1A20 2	Curso Experto en Gestión Tributaria y Fiscal	0,00	-4.163,49	3.904,86	0,00
147164 1A20 16	Curso Especialista en Contabilidad y Fiscalidad	0,00	0,00	50,63	0,00
147164 1A20 2	Curso Especialista en Contabilidad y Fiscalidad	0,00	-1.080,00	56,15	0,00
147165 1A20 2	Master Propio en Asesorías de Empresas	0,00	0,00	33,05	0,00
147166 1A20 2	CURSO ¿Cómo superar un casting? Teatro, cine y entrevista laboral	0,00	0,00	1,10	0,00
147173 1A20 2	Máster Propio en Drones - RPAS...	0,00	0,00	14,07	0,00
147182 1A20 13	Curso Postgrado de Especial. En Neuropsicología Clínica: Nivel I	135,65	0,00	735,65	0,00
147182 1A20 151	Curso Postgrado de Especial. En Neuropsicología Clínica: Nivel I	0,00	-250,12	1.600,00	0,00
147182 1A20 16	Curso Postgrado de Especial. En Neuropsicología Clínica: Nivel I	98,37	0,00	415,85	0,00
147182 1A20 2	Curso Postgrado de Especial. En Neuropsicología Clínica: Nivel I	0,00	-9.008,04	18.856,53	0,00
147184 1A20 13	Curso Postgrado de Especial. En Neuropsicología Clínica: Nivel II	0,00	0,00	600,00	0,00
147184 1A20 151	Curso Postgrado de Especial. En Neuropsicología Clínica: Nivel II	0,00	-322,35	600,00	0,00
147184 1A20 16	Curso Postgrado de Especial. En Neuropsicología Clínica: Nivel II	70,95	0,00	457,62	0,00
147184 1A20 2	Curso Postgrado de Especial. En Neuropsicología Clínica: Nivel II	6.532,59	0,00	30.810,10	0,00
147185 1A20 13	Curso Postgrado de Especial. En Neuropsicología Clínica: Nivel III	0,00	-1.967,52	1.017,44	0,00
147185 1A20 151	Curso Postgrado de Especial. En Neuropsicología Clínica: Nivel III	100,00	0,00	106,00	0,00
147185 1A20 16	Curso Postgrado de Especial. En Neuropsicología Clínica: Nivel III	0,00	-450,68	535,73	0,00
147185 1A20 2	Curso Postgrado de Especial. En Neuropsicología Clínica: Nivel III	0,00	-10.450,85	21.495,28	0,00
147186 1A20 16	Curso Experto en Evaluación Neuropsicológica General	0,00	0,00	13,32	0,00
147186 1A20 2	Curso Experto en Evaluación Neuropsicológica General	0,00	0,00	1.067,30	0,00
147187 1A20 13	Curso Experto en Evaluación Neuropsic. En Poblaciones Específicas	0,00	0,00	0,00	0,00
147187 1A20 151	Curso Experto en Evaluación Neuropsic. En Poblaciones Específicas	0,00	0,00	0,00	0,00
147187 1A20 16	Curso Experto en Evaluación Neuropsic. En Poblaciones Específicas	0,00	0,00	0,00	0,00
147187 1A20 2	Curso Experto en Evaluación Neuropsic. En Poblaciones Específicas	0,00	-238,60	621,40	0,00
147189 1A20 16	CURSO MEDIACIÓN Y GÉNERO EN CONTEXTOS INTERCULTURALES	0,00	0,00	2,27	0,00
147189 1A20 2	CURSO MEDIACIÓN Y GÉNERO EN CONTEXTOS INTERCULTURALES	0,00	0,00	238,47	0,00
147192 1A20 16	Curso Europa Respondiendo a Nuevos Retos...	0,00	0,00	161,71	0,00
147192 1A20 2	Curso Europa Respondiendo a Nuevos Retos...	0,00	0,00	0,00	0,00

DESVIACIONES DE FINANCIACIÓN

Crédito	Descripción	Desviaciones positivas	Desviaciones negativas	Desviaciones acumuladas positivas	Desviaciones acumuladas negativas
147193 1A20 16	Curso Programa de Cualificación Profesional para el Empleo	0,00	0,00	432,09	0,00
147194 1A20 2	CURSO DE CINEMATOGRAFÍA. NIVEL DE INICIACIÓN	0,00	0,00	138,12	0,00
147197 1A20 2	CURSO EN CINEMATOGRAFÍA. NIVEL INTERMEDIO	0,00	0,00	0,30	0,00
147199 1A20 151	Curso JUMP. Habilidades de Comunicación	0,00	-992,00	0,00	0,00
147199 1A20 16	Curso JUMP. Habilidades de Comunicación	0,00	-179,81	143,59	0,00
147199 1A20 2	Curso JUMP. Habilidades de Comunicación	0,00	-14,84	207,96	0,00
147202 1A20 2	Curso Security in the Mediterranean	0,00	0,00	842,25	0,00
147206 1A20 151	Máster Propio en Terapias Contextuales / Tercera Generación	0,00	0,00	0,00	0,00
147206 1A20 16	Máster Propio en Terapias Contextuales / Tercera Generación	191,34	0,00	407,82	0,00
147206 1A20 2	Máster Propio en Terapias Contextuales / Tercera Generación	9.277,33	0,00	28.747,09	0,00
147207 1A20 2	Curso Experto en Energías Renovables	0,00	0,00	29,95	0,00
147208 1A20 16	Curso Competencias Educativas en Contexto Formal e Informal...	0,00	-27,56	69,08	0,00
147208 1A20 2	Curso Competencias Educativas en Contexto Formal e Informal...	0,00	0,00	285,00	0,00
147212 1A20 2	Curso Nutrición Aplicada al Dolor y los Procesos Inflamatorios	0,00	0,00	1.145,80	0,00
147217 1A20 16	Curso Especialista en Ciencias de la Actividad Física y el Deporte	0,00	0,00	0,03	0,00
147217 1A20 2	Curso Especialista en Ciencias de la Actividad Física y el Deporte	0,00	0,00	1,82	0,00
147218 1A20 151	Curso Entrenamiento Personalizado y Alimentación Saludable ...	0,00	0,00	325,00	0,00
147218 1A20 16	Curso Entrenamiento Personalizado y Alimentación Saludable ...	0,00	-42,82	129,77	0,00
147218 1A20 2	Curso Entrenamiento Personalizado y Alimentación Saludable ...	0,00	0,00	45,28	0,00
147223 1A20 2	Curso Taller de Formación Continua en Mediación	0,00	-1.215,00	6.474,25	0,00
147226 1A20 2	Curso Experto en mediación y solución extrajudicial de conflictos	0,00	0,00	1,10	0,00
147229 1A20 16	Curso Unión Europea: Actualidad y Perspectivas de Futuro	0,00	0,00	371,75	0,00
147229 1A20 2	Curso Unión Europea: Actualidad y Perspectivas de Futuro	0,00	0,00	503,08	0,00
147231 1A20 2	Curso Inteligencia de negocio en grandes empresas alemanas, caract	0,00	0,00	874,01	0,00
147233 1A20 151	Máster en Fisioterapia Manipulativa Articular, técnicas de ...	6.272,26	0,00	6.272,26	0,00
147233 1A20 16	Máster en Fisioterapia Manipulativa Articular, técnicas de ...	1.523,00	0,00	3.658,88	0,00
147233 1A20 2	Máster en Fisioterapia Manipulativa Articular, técnicas de ...	0,00	-7.298,29	527,93	0,00
147236 1A20 16	Curso Mediación y Género en Contextos Interculturales	0,00	0,00	1,64	0,00
147236 1A20 2	Curso Mediación y Género en Contextos Interculturales	0,00	0,00	226,55	0,00
147238 1A20 13	Máster Propio en Intervención Profesional con Personas Mayores	0,00	-115,00	0,00	0,00

DESVIACIONES DE FINANCIACIÓN

Crédito	Descripción	Desviaciones positivas	Desviaciones negativas	Desviaciones acumuladas positivas	Desviaciones acumuladas negativas
147238 1A20 151	Máster Propio en Intervención Profesional con Personas Mayores	0,00	0,00	0,00	0,00
147238 1A20 16	Máster Propio en Intervención Profesional con Personas Mayores	0,00	-46,46	65,02	0,00
147238 1A20 2	Máster Propio en Intervención Profesional con Personas Mayores	0,00	-1.302,49	2.857,45	0,00
147238 1A20 60	Máster Propio en Intervención Profesional con Personas Mayores	0,00	0,00	193,98	0,00
147239 1A20 2	Master Propio de Intervención en Atención Temprana (compl.form.)	0,00	-2.726,00	0,45	0,00
147240 1A20 16	Curso Gestión Internacional de la Empresa: Desarrollo...	0,00	0,00	627,80	0,00
147240 1A20 2	Curso Gestión Internacional de la Empresa: Desarrollo...	0,00	0,00	1.697,28	0,00
147241 1A20 16	Curso International Business: Developing Managerial ...	0,00	0,00	325,13	0,00
147241 1A20 2	Curso International Business: Developing Managerial ...	0,00	0,00	1.196,75	0,00
147242 1A20 16	Curso Introduction to Managerial Skills and Entrepreneurship	0,00	0,00	455,25	0,00
147242 1A20 2	Curso Introduction to Managerial Skills and Entrepreneurship	0,00	0,00	1.155,57	0,00
147243 1A20 13	Curso Fundamentos de Bioprocesos de Microalgas	0,00	0,00	120,00	0,00
147243 1A20 16	Curso Fundamentos de Bioprocesos de Microalgas	0,00	0,00	262,63	0,00
147243 1A20 2	Curso Fundamentos de Bioprocesos de Microalgas	0,00	0,00	902,66	0,00
147245 1A20 16	Curso Introduction to Managerial Skills in International Business	0,00	0,00	264,86	0,00
147245 1A20 2	Curso Introduction to Managerial Skills in International Business	0,00	0,00	669,49	0,00
147252 1A20 2	Curso Experto Universit. En Oclusión y Prótesis sobre Implantes	0,00	0,00	363,00	0,00
147265 1A20 2	Curso JUMP. Cómo afrontar con éxito un proceso de selección	0,00	0,00	364,50	0,00
147268 1A20 2	Curso Experto Universitario en Ortopedia Dentofacial	0,00	0,00	274,00	0,00
147285 1A20 151	Experto en D.E.C.A; Declaración Eclesiástica de Capacitación Acad	0,00	0,00	0,00	0,00
147285 1A20 16	Experto en D.E.C.A; Declaración Eclesiástica de Capacitación Acad	35,53	0,00	82,99	0,00
147285 1A20 2	Experto en D.E.C.A; Declaración Eclesiástica de Capacitación Acad	6.610,59	0,00	9.505,89	0,00
147287 1A20 151	Título Propio de Experto en Práctica en Intervención Psicológica	0,00	0,00	0,00	0,00
147287 1A20 16	Título Propio de Experto en Práctica en Intervención Psicológica	0,00	0,00	0,00	0,00
147287 1A20 2	Título Propio de Experto en Práctica en Intervención Psicológica	0,00	0,00	0,00	0,00
147290 1A20 151	Curso Diseño avanzado con SolidWorks	0,00	0,00	0,00	0,00
147290 1A20 2	Curso Diseño avanzado con SolidWorks	1.603,00	0,00	1.662,40	0,00
147292 1A20 2	Curso Programa de cualificación profesional para el empleo	14.150,23	0,00	25.727,71	0,00
147294 1A20 151	Curso Especialista en Producción Hortofrutícola Alternativa	1,20	0,00	1,20	0,00

DESVIACIONES DE FINANCIACIÓN

Crédito	Descripción	Desviaciones positivas	Desviaciones negativas	Desviaciones acumuladas positivas	Desviaciones acumuladas negativas
147294 1A20 16	Curso Especialista en Producción Hortofrutícola Alternativa	0,00	-231,12	230,58	0,00
147294 1A20 2	Curso Especialista en Producción Hortofrutícola Alternativa	0,00	-1.805,20	0,00	0,00
147299 1A20 16	Curso El Estado de la Unión Europea a Debate	0,00	-23,90	85,39	0,00
147302 1A20 16	CURSO DE CAPACITACIÓN EN COMERCIO EXTERIOR	0,00	-396,21	335,84	0,00
147302 1A20 2	CURSO DE CAPACITACIÓN EN COMERCIO EXTERIOR	0,00	-429,50	420,49	0,00
147303 1A20 2	Curso de Protocolo y Relaciones Internacionales UE	0,00	0,00	247,34	0,00
147305 1A20 151	Curso Intervención psicológica perinatal desde una perspectiva...	0,00	0,00	0,00	0,00
147305 1A20 2	Curso Intervención psicológica perinatal desde una perspectiva...	19,28	0,00	39,56	0,00
147306 1A20 2	PREPARADOR LABORAL DE EMPLEO CON APOYO A PERSONAS CON DISCAPACIDA	0,00	-180,00	1.116,00	0,00
147310 1A20 16	Curso Doing international business: Developing Managerial ... 2	0,00	-576,79	246,74	0,00
147310 1A20 2	Curso Doing international business: Developing Managerial ... 2	0,00	-397,80	795,72	0,00
147311 1A20 16	Curso Gestión Internac. de la Empresa: Desarrollo de Habilidades.	0,00	-668,99	344,60	0,00
147311 1A20 2	Curso Gestión Internac. de la Empresa: Desarrollo de Habilidades.	0,00	-400,50	799,56	0,00
147312 1A20 16	Curso Entrepreneurial Skills for International Business	0,00	-178,41	142,55	0,00
147312 1A20 2	Curso Entrepreneurial Skills for International Business	0,00	-185,80	372,35	0,00
147313 1A20 16	Curso Doing International Business: Developing Managerial ... 1	0,00	-428,28	279,83	0,00
147313 1A20 2	Curso Doing International Business: Developing Managerial ... 1	0,00	-323,90	694,40	0,00
147330 1A20 16	Curso Mediación y Género en Contextos Interculturales	0,00	-1,51	33,67	0,00
147330 1A20 2	Curso Mediación y Género en Contextos Interculturales	0,00	0,00	160,00	0,00
147332 1A20 2	CURSO GESTIÓN DE SEMILLEROS	0,00	-600,00	1.020,00	0,00
147337 1A20 151	Curso Experto en Neurosonología	0,00	0,00	0,00	0,00
147337 1A20 16	Curso Experto en Neurosonología	2.246,16	0,00	2.246,16	0,00
147337 1A20 2	Curso Experto en Neurosonología	68.080,70	0,00	144.580,70	0,00
147341 1A20 16	INNOVACIONES TÉCNICAS EN LA AGRICULTURA INTENSIVA MEDITERRÁNEA	0,00	0,00	34,50	0,00
147341 1A20 2	INNOVACIONES TÉCNICAS EN LA AGRICULTURA INTENSIVA MEDITERRÁNEA	0,00	-207,85	611,45	0,00
147342 1A20 2	CURSO EXPERTO EN CIBERSEGURIDAD	0,00	0,00	148,50	0,00
147352 1A20 16	ADVANCED HORTICULTURE OF ALMERÍA. GREENHOUSE AUTOMATION. CLIMATE	0,00	-67,51	82,72	0,00
147352 1A20 2	ADVANCED HORTICULTURE OF ALMERÍA. GREENHOUSE AUTOMATION. CLIMATE	0,00	-171,15	320,45	0,00
147353 1A20 16	ADVANCED HORTICULTURE OF ALMERÍA. FERTIGATION	0,00	0,00	122,52	0,00
147353 1A20 2	ADVANCED HORTICULTURE OF ALMERÍA. FERTIGATION	0,00	-165,90	198,90	0,00

DESVIACIONES DE FINANCIACIÓN

Crédito	Descripción	Desviaciones positivas	Desviaciones negativas	Desviaciones acumuladas positivas	Desviaciones acumuladas negativas
147354 1A20 16	ADVANCED HORTICULTURE OF ALMERÍA. HORTICULTURE	0,00	-17,24	127,03	0,00
147354 1A20 2	ADVANCED HORTICULTURE OF ALMERÍA. HORTICULTURE	0,00	-168,30	218,18	0,00
147355 1A20 13	ADVANCED HORTICULTURE OF ALMERÍA. Clop Protection and Plant breed	0,00	0,00	180,00	0,00
147355 1A20 16	ADVANCED HORTICULTURE OF ALMERÍA. Clop Protection and Plant breed	0,00	-41,58	132,60	0,00
147355 1A20 2	ADVANCED HORTICULTURE OF ALMERÍA. Clop Protection and Plant breed	0,00	-180,55	215,37	0,00
147356 1A20 2	Curso Readaptac. funcional de calidad para optimizar el entrenam.	727,50	0,00	727,50	0,00
147376 1A20 2	Curso Experto en el ámbito del empleo con apoyo	0,00	-7.277,00	148,00	0,00
147377 1A20 13	Curso Introducción Práctica a Machine Learning con Python y...	0,00	0,00	0,00	0,00
147377 1A20 151	Curso Introducción Práctica a Machine Learning con Python y...	0,00	0,00	0,00	0,00
147377 1A20 16	Curso Introducción Práctica a Machine Learning con Python y...	6,93	0,00	6,93	0,00
147377 1A20 2	Curso Introducción Práctica a Machine Learning con Python y...	94,42	0,00	94,42	0,00
147384 1A20 2	Curso Título Experto en EmprendeWeb	1.185,00	0,00	1.185,00	0,00
147385 1A20 151	Curso Neuropsicología Forense	1.570,00	0,00	1.570,00	0,00
147385 1A20 16	Curso Neuropsicología Forense	243,80	0,00	243,80	0,00
147385 1A20 2	Curso Neuropsicología Forense	1.448,70	0,00	1.448,70	0,00
147386 1A20 151	Curso Técnicas de control biológico aplicadas a los sistemas...	0,00	0,00	0,00	0,00
147386 1A20 16	Curso Técnicas de control biológico aplicadas a los sistemas...	45,44	0,00	45,44	0,00
147386 1A20 2	Curso Técnicas de control biológico aplicadas a los sistemas...	206,40	0,00	206,40	0,00
147387 1A20 2	Curso de informática para personas con síndrome de Asperger	703,35	0,00	703,35	0,00
147388 1A20 2	Curso Coaching Educativo: impulsando superteachers	0,00	0,00	0,00	0,00
147392 1A20 2	Curso JUMP UNIVERGEM. Proyección profesional	0,00	0,00	0,00	0,00
147393 1A20 151	Curso JUMP UNIVERGEM. Redes Sociales	0,00	0,00	0,00	0,00
147393 1A20 16	Curso JUMP UNIVERGEM. Redes Sociales	235,50	0,00	235,50	0,00
147393 1A20 2	Curso JUMP UNIVERGEM. Redes Sociales	0,00	0,00	0,00	0,00
147394 1A20 2	Curso JUMP UNIVERGEM. Fomento del emprendimiento	0,00	0,00	0,00	0,00
147395 1A20 151	Curso JUMP UNIVERGEM. Entrenamiento en habilidades directivas	0,00	0,00	0,00	0,00
147395 1A20 16	Curso JUMP UNIVERGEM. Entrenamiento en habilidades directivas	74,66	0,00	74,66	0,00
147395 1A20 2	Curso JUMP UNIVERGEM. Entrenamiento en habilidades directivas	0,00	0,00	0,00	0,00
147396 1A20 2	Curso JUMP UNIVERGEM. Inglés	0,00	0,00	0,00	0,00
147397 1A20 151	Curso JUMP UNIVERGEM. Formación en Ofimática	0,00	0,00	0,00	0,00
147397 1A20 16	Curso JUMP UNIVERGEM. Formación en Ofimática	452,49	0,00	452,49	0,00
147397 1A20 2	Curso JUMP UNIVERGEM. Formación en Ofimática	0,00	0,00	0,00	0,00
147398 1A20 2	Curso JUMP UNIVERGEM. Formación en igualdad de género	0,00	0,00	0,00	0,00

DESVIACIONES DE FINANCIACIÓN

Crédito	Descripción	Desviaciones positivas	Desviaciones negativas	Desviaciones acumuladas positivas	Desviaciones acumuladas negativas
147407 1A20 2	Curso Interv. psicológica en autismo en contextos naturales...	1.944,00	0,00	1.944,00	0,00
147410 1A20 151	Curso Desarrollo de Habilidades Directivas	0,00	0,00	0,00	0,00
147410 1A20 16	Curso Desarrollo de Habilidades Directivas	139,46	0,00	139,46	0,00
147410 1A20 2	Curso Desarrollo de Habilidades Directivas	253,15	0,00	253,15	0,00
147412 1A20 13	Curso Orientación Profesional y Redes Sociales	0,00	0,00	0,00	0,00
147412 1A20 16	Curso Orientación Profesional y Redes Sociales	57,60	0,00	57,60	0,00
147412 1A20 2	Curso Orientación Profesional y Redes Sociales	3.857,65	0,00	3.857,65	0,00
147414 1A20 151	Curso de Informática	0,00	0,00	0,00	0,00
147414 1A20 16	Curso de Informática	1.005,08	0,00	1.005,08	0,00
147414 1A20 2	Curso de Informática	371,00	0,00	371,00	0,00
147415 1A20 151	Curso Competencias Profesionales en el Profesorado de ESO, Bach..	0,00	0,00	0,00	0,00
147415 1A20 2	Curso Competencias Profesionales en el Profesorado de ESO, Bach..	61,47	0,00	61,47	0,00
147419 1A20 151	Curso Red Ciudadana de Voluntariado para la Detección y...	300,00	0,00	300,00	0,00
147419 1A20 16	Curso Red Ciudadana de Voluntariado para la Detección y...	429,00	0,00	429,00	0,00
147419 1A20 2	Curso Red Ciudadana de Voluntariado para la Detección y...	927,90	0,00	927,90	0,00
147421 1A20 2	Curso Adiestramiento de base y educación canina	0,00	0,00	0,00	0,00
147425 1A20 2	Curso de Especialización en Business Web	11.000,00	0,00	11.000,00	0,00
147426 1A20 2	Curso de Especialización en Legislación y práctica jurídica en el	11.000,00	0,00	11.000,00	0,00
147427 1A20 2	Curso Experto en Digital Management	11.000,00	0,00	11.000,00	0,00
147428 1A20 2	Curso Especialista Universitario en Reproducción Asistida Humana	6.360,00	0,00	6.360,00	0,00
147434 1A20 2	Curso Experto Universitario en Enfermería Escolar	10.791,00	0,00	10.791,00	0,00
147439 1A20 2	Curso Iniciación al Enfoque de Dialogo Abierto en el Tratam...	1.425,60	0,00	1.425,60	0,00
147440 1A20 13	Curso Innovación y Retos de Futuro en la Depuración y Regener...	940,00	0,00	940,00	0,00
147440 1A20 151	Curso Innovación y Retos de Futuro en la Depuración y Regener...	2.835,00	0,00	2.835,00	0,00
147440 1A20 16	Curso Innovación y Retos de Futuro en la Depuración y Regener...	493,89	0,00	493,89	0,00
147440 1A20 2	Curso Innovación y Retos de Futuro en la Depuración y Regener...	3.231,11	0,00	3.231,11	0,00
147442 1A20 2	Curso Dramaturgias críticas y teorías teatrales postmodernas	85,50	0,00	85,50	0,00
148888 1A20 2	Presupuesto Enseñanzas Propias	0,00	0,00	0,00	0,00
160100 1A10 151	Facultad de Ciencias Económicas y Empresariales	0,00	0,00	0,00	0,00
160100 1A10 16	Facultad de Ciencias Económicas y Empresariales	0,00	0,00	0,00	0,00
160100 1A10 2	Facultad de Ciencias Económicas y Empresariales	0,00	0,00	1.717,06	0,00
160100 1A10 60	Facultad de Ciencias Económicas y Empresariales	0,00	0,00	0,00	0,00
160101 1A10 2	Delegación de Estudiantes de Empresariales	0,00	0,00	315,81	0,00
160201 1A10 2	Experiencias piloto Enfermería	0,00	0,00	721,64	0,00
160203 1A10 2	Facultad de Ciencias de la Educación	0,00	0,00	0,00	0,00
160203 1A10 480	Facultad de Ciencias de la Educación	0,00	0,00	0,00	0,00
160203 1A10 60	Facultad de Ciencias de la Educación	0,00	0,00	0,00	0,00
160203 1A10 64	Facultad de Ciencias de la Educación	0,00	0,00	0,00	0,00

DESVIACIONES DE FINANCIACIÓN

Crédito	Descripción	Desviaciones positivas	Desviaciones negativas	Desviaciones acumuladas positivas	Desviaciones acumuladas negativas
160204 1A10 16	Facultad de Ciencias de la Salud	0,00	0,00	42,20	0,00
160204 1A10 2	Facultad de Ciencias de la Salud	0,00	0,00	0,00	0,00
160204 1A10 60	Facultad de Ciencias de la Salud	0,00	0,00	0,96	0,00
160300 1A10 16	Facultad de Derecho	0,00	0,00	168,68	0,00
160300 1A10 2	Facultad de Derecho	0,00	0,00	9.252,26	0,00
160300 1A10 60	Facultad de Derecho	0,00	0,00	0,00	0,00
160301 1A10 2	Experiencias piloto Derecho	0,00	-0,02	2.160,86	0,00
160401 1A10 13	Facultad de Humanidades	0,00	0,00	0,00	0,00
160401 1A10 16	Facultad de Humanidades	0,00	0,00	4,09	0,00
160401 1A10 2	Facultad de Humanidades	0,00	0,00	26.897,26	0,00
160401 1A10 60	Facultad de Humanidades	44,76	0,00	1.193,81	0,00
160402 1A10 13	Facultad de Psicología	0,00	0,00	0,00	0,00
160402 1A10 151	Facultad de Psicología	0,00	0,00	49,14	0,00
160402 1A10 16	Facultad de Psicología	0,00	0,00	20,10	0,00
160402 1A10 2	Facultad de Psicología	0,00	-15.555,35	60.752,02	0,00
160402 1A10 480	Facultad de Psicología	0,00	0,00	6,56	0,00
160402 1A10 60	Facultad de Psicología	0,00	-72,20	13,68	0,00
160500 1A10 2	Escuela Superior de Ingeniería	0,00	0,00	0,00	0,00
160500 1A10 480	Escuela Superior de Ingeniería	0,00	0,00	0,00	0,00
160500 1A10 60	Escuela Superior de Ingeniería	418,88	0,00	418,88	0,00
160502 1A10 13	Facultad de Ciencias Experimentales	0,00	0,00	0,00	0,00
160502 1A10 151	Facultad de Ciencias Experimentales	0,00	0,00	0,00	0,00
160502 1A10 16	Facultad de Ciencias Experimentales	0,00	0,00	0,00	0,00
160502 1A10 2	Facultad de Ciencias Experimentales	0,00	0,00	7,19	0,00
160502 1A10 60	Facultad de Ciencias Experimentales	0,00	0,00	0,00	0,00
170001 6A00 2	Departamento de Agronomía	0,00	0,00	8,31	0,00
170001 6A00 60	Departamento de Agronomía	0,00	-1.638,02	464,68	0,00
170002 6A00 2	Departamento de Biología y Geología	0,00	0,00	2.532,06	0,00
170002 6A00 60	Departamento de Biología y Geología	0,00	0,00	14,14	0,00
170003 6A00 13	Departamento de Derecho	0,00	0,00	0,00	0,00
170003 6A00 151	Departamento de Derecho	0,00	0,00	63,80	0,00
170003 6A00 16	Departamento de Derecho	0,00	0,00	16,30	0,00
170003 6A00 2	Departamento de Derecho	0,00	0,00	7.990,33	0,00
170003 6A00 60	Departamento de Derecho	0,00	0,00	0,00	0,00
170004 6A00 2	Departamento de Economía y Empresa	0,00	0,00	46,61	0,00
170004 6A00 60	Departamento de Economía y Empresa	0,00	0,00	1.902,79	0,00
170005 6A00 16	Departamento de Educación	0,00	0,00	36,94	0,00
170005 6A00 2	Departamento de Educación	0,00	0,00	7.895,46	0,00
170005 6A00 60	Departamento de Educación	0,00	0,00	74,59	0,00
170005 6A00 64	Departamento de Educación	0,00	0,00	0,00	0,00
170006 6A00 16	Departamento de Enfermería, Fisioterapia y Medicina	0,00	0,00	0,00	0,00
170006 6A00 2	Departamento de Enfermería, Fisioterapia y Medicina	0,00	0,00	1.319,91	0,00
170006 6A00 60	Departamento de Enfermería, Fisioterapia y Medicina	0,00	-1.038,94	3.031,81	0,00
170007 6A00 2	Departamento de Filología	0,00	0,00	1.224,01	0,00
170007 6A00 482	Departamento de Filología	0,00	0,00	0,00	0,00
170007 6A00 60	Departamento de Filología	0,00	0,00	0,00	0,00

DESVIACIONES DE FINANCIACIÓN

Crédito	Descripción	Desviaciones positivas	Desviaciones negativas	Desviaciones acumuladas positivas	Desviaciones acumuladas negativas
170008 6A00 2	Departamento de Geografía, Historia y Humanidades	0,00	0,00	593,44	0,00
170008 6A00 60	Departamento de Geografía, Historia y Humanidades	0,00	0,00	0,00	0,00
170009 6A00 13	Departamento de Informática	0,00	0,00	0,00	0,00
170009 6A00 151	Departamento de Informática	0,00	0,00	0,00	0,00
170009 6A00 16	Departamento de Informática	0,00	0,00	0,00	0,00
170009 6A00 2	Departamento de Informática	0,00	0,00	2.384,39	0,00
170009 6A00 60	Departamento de Informática	0,00	0,00	4.431,75	0,00
170009 6A00 64	Departamento de Informática	0,00	0,00	0,00	0,00
170010 6A00 2	Departamento de Ingeniería	0,00	0,00	8.924,54	0,00
170010 6A00 60	Departamento de Ingeniería	0,00	0,00	0,00	0,00
170010 6A00 64	Departamento de Ingeniería	0,00	0,00	166,00	0,00
170011 6A00 16	Departamento de Matemáticas	0,00	0,00	0,00	0,00
170011 6A00 2	Departamento de Matemáticas	0,00	0,00	3.703,14	0,00
170011 6A00 480	Departamento de Matemáticas	0,00	0,00	0,00	0,00
170011 6A00 60	Departamento de Matemáticas	0,00	0,00	0,00	0,00
170012 6A00 2	Departamento de Psicología	0,00	0,00	9,80	0,00
170012 6A00 60	Departamento de Psicología	0,00	0,00	1.989,21	0,00
170012 6A00 64	Departamento de Psicología	0,00	0,00	0,00	0,00
170013 6A00 2	Departamento de Química y Física	0,00	0,00	3.985,62	0,00
170013 6A00 60	Departamento de Química y Física	0,00	0,00	0,00	0,00
170013 6A00 64	Departamento de Química y Física	0,00	0,00	0,00	0,00
170014 6A00 2	DEPARTAMENTO DE INGENIERÍA QUÍMICA	0,00	0,00	0,00	0,00
170014 6A00 60	DEPARTAMENTO DE INGENIERÍA QUÍMICA	0,00	0,00	0,00	0,00
171002 6A00 2	Grupos Docentes, Departamento de Biología y Geología	0,00	0,00	4.939,21	0,00
171002 6A00 60	Grupos Docentes, Departamento de Biología y Geología	644,93	0,00	644,93	0,00
171003 6A00 2	Grupos Docentes, Departamento de Derecho	0,00	0,00	1.966,20	0,00
171003 6A00 60	Grupos Docentes, Departamento de Derecho	0,00	-135,11	0,00	0,00
171004 6A00 2	Grupos Docentes, Departamento de Economía y Empresa	0,00	0,00	10.085,21	0,00
171004 6A00 60	Grupos Docentes, Departamento de Economía y Empresa	1.135,02	0,00	1.135,59	0,00
171005 6A00 2	Grupos Docentes, Departamento de Educación	0,00	0,00	11.949,91	0,00
171005 6A00 60	Grupos Docentes, Departamento de Educación	0,00	0,00	0,00	0,00
171006 6A00 2	Grupos Docentes, Departamento de Enfermería, Fisiot. Y Medicina	0,00	0,00	1.845,20	0,00
171007 6A00 2	Grupos Docentes, Departamento de Filología	0,00	0,00	4.352,49	0,00
171008 6A00 16	Grupos Docentes, Departamento de Geografía, Historia y Hum.	0,00	-24,54	10,46	0,00
171008 6A00 2	Grupos Docentes, Departamento de Geografía, Historia y Hum.	0,00	0,00	2.679,75	0,00
171008 6A00 60	Grupos Docentes, Departamento de Geografía, Historia y Hum.	0,00	0,00	0,91	0,00
171009 6A00 2	Grupos Docentes, Departamento de Informática	0,00	0,00	5.703,92	0,00
171009 6A00 60	Grupos Docentes, Departamento de Informática	0,00	0,00	561,57	0,00
171010 6A00 2	Grupos Docentes, Departamento de Ingeniería	0,00	0,00	1.443,03	0,00
171010 6A00 60	Grupos Docentes, Departamento de Ingeniería	0,00	0,00	267,80	0,00
171011 6A00 2	Grupos Docentes, Departamento de Matemáticas	0,00	0,00	1.915,39	0,00

DESVIACIONES DE FINANCIACIÓN

Crédito	Descripción	Desviaciones positivas	Desviaciones negativas	Desviaciones acumuladas positivas	Desviaciones acumuladas negativas
171012 6A00 2	Grupos Docentes, Departamento de Psicología	0,00	0,00	4.259,10	0,00
171013 6A00 2	Grupos Docentes, Departamento de Química y Física	0,00	0,00	2.048,74	0,00
171013 6A00 60	Grupos Docentes, Departamento de Química y Física	309,06	0,00	309,06	0,00
171014 6A00 2	GRUPOS DOCENTES, DPTO. DE INGENIERÍA QUÍMICA	0,00	0,00	2.816,45	0,00
171014 6A00 60	GRUPOS DOCENTES, DPTO. DE INGENIERÍA QUÍMICA	0,00	0,00	189,99	0,00
201101 2D00 349	Programas de Investigación Centralizados	0,00	0,00	0,00	0,00
201101 2D00 60	Programas de Investigación Centralizados	0,00	-7.978,52	0,00	0,00
201101 2D00 64	Programas de Investigación Centralizados	609.662,72	0,00	706.657,76	0,00
201101 2D00 700	Programas de Investigación Centralizados	0,00	0,00	0,00	0,00
201101 2D00 701	Programas de Investigación Centralizados	0,00	0,00	0,00	0,00
201102 2E00 64	Plan Propio de Investigación	112.085,60	0,00	543.326,22	0,00
201102 2E00 770	Plan Propio de Investigación	0,00	0,00	0,00	0,00
233022 1A10 16	Cátedra Jean Monnet	0,00	-15,34	0,00	0,00
233022 1A10 2	Cátedra Jean Monnet	0,00	-2.514,43	0,00	0,00
233092 1A20 2	Diseño Eval. Prog. Educ. Multicultural	0,00	-48,45	93.230,41	0,00
233092 1A20 60	Diseño Eval. Prog. Educ. Multicultural	0,00	-2.293,20	256,80	0,00
233156 1A20 151	Edición de la Revista de Investigación Psicoeducativa	0,00	0,00	0,00	0,00
233156 1A20 16	Edición de la Revista de Investigación Psicoeducativa	12,80	0,00	12,80	0,00
233156 1A20 2	Edición de la Revista de Investigación Psicoeducativa	0,00	-669,45	3.942,54	0,00
233156 1A20 60	Edición de la Revista de Investigación Psicoeducativa	0,00	0,00	1.247,83	0,00
233164 1A20 16	Gestión de Red de Universidades Lectoras de Almería	0,00	0,00	49,90	0,00
233164 1A20 2	Gestión de Red de Universidades Lectoras de Almería	18,40	0,00	941,76	0,00
233164 1A20 60	Gestión de Red de Universidades Lectoras de Almería	0,00	-726,00	3.274,00	0,00
233167 1A20 2	Proyecto de gestión ambiental y eficiencia	0,00	-3.369,41	3.219,07	0,00
233167 1A20 60	Proyecto de gestión ambiental y eficiencia	0,00	0,00	2.500,00	0,00
233167 1A20 64	Proyecto de gestión ambiental y eficiencia	0,00	0,00	6.035,50	0,00
233168 1A20 16	Cátedra Rafael Escuredo de estudios sobre Andalucía	0,00	0,00	138,00	0,00
233168 1A20 2	Cátedra Rafael Escuredo de estudios sobre Andalucía	0,00	0,00	93,68	0,00
233173 1A20 13	Proyecto Leonardo EMISE	0,00	0,00	352,90	0,00
233173 1A20 2	Proyecto Leonardo EMISE	0,00	0,00	0,72	0,00
233174 1A20 2	Proyecto Atalaya Exilio, Fernando Martínez López	0,00	0,00	2.139,24	0,00
233174 1A20 64	Proyecto Atalaya Exilio, Fernando Martínez López	0,00	0,00	2.175,27	0,00
233176 1A20 16	Cátedra Coexphal	0,00	0,00	0,00	0,00
233176 1A20 2	Cátedra Coexphal	0,00	-9.553,31	10.066,61	0,00
233176 1A20 60	Cátedra Coexphal	55,07	0,00	55,07	0,00
233176 1A20 64	Cátedra Coexphal	0,00	-325,96	0,00	0,00
233178 1A20 151	Edición de la Revista de Psicología del Deporte	0,00	0,00	0,00	0,00
233178 1A20 16	Edición de la Revista de Psicología del Deporte	54,34	0,00	128,94	0,00
233178 1A20 2	Edición de la Revista de Psicología del Deporte	5.183,70	0,00	5.401,09	0,00

DESVIACIONES DE FINANCIACIÓN

Crédito	Descripción	Desviaciones positivas	Desviaciones negativas	Desviaciones acumuladas positivas	Desviaciones acumuladas negativas
233178 1A20 60	Edición de la Revista de Psicología del Deporte	0,00	0,00	3.211,01	0,00
233179 1A20 2	Cátedra Cajamar: Microalgas	0,00	0,00	12.431,40	0,00
233180 5A00 16	XXV aniversario de la UAL	0,00	0,00	145,23	0,00
233180 5A00 2	XXV aniversario de la UAL	0,00	-26,85	390,22	0,00
233180 5A00 60	XXV aniversario de la UAL	0,00	0,00	3,29	0,00
233180 5A00 64	XXV aniversario de la UAL	0,00	0,00	3,50	0,00
233181 1A20 16	Reporting Social en la UAL	0,00	0,00	0,00	0,00
233181 1A20 2	Reporting Social en la UAL	0,00	0,00	0,00	0,00
233182 1A20 16	Cátedra Extenda de Internacionalización	5,84	0,00	195,36	0,00
233182 1A20 2	Cátedra Extenda de Internacionalización	0,00	-416,24	0,00	0,00
233183 5A00 2	Antiguos Alumnos de la Universidad	0,00	0,00	0,00	0,00
233184 1A20 2	CÁTEDRA DEL AGUA EN AGRICULTURA, REGADIO Y AGROALIMENTACION	20.000,00	0,00	20.000,00	0,00
233185 1A20 2	CÁTEDRA AQUALIA DEL CICLO INTEGRAL DEL AGUA	30.000,00	0,00	30.000,00	0,00
300058 2A00 64	Proyecto de Inv. Julio Cesar Tello Marquina	0,00	0,00	495,54	0,00
300123 2A00 64	Proyecto de Inv. Antonio José Fernández Barbero	0,00	0,00	17.095,93	0,00
300149 2A00 64	Proyecto de Inv. Manuel Sánchez Pérez	0,00	-1.570,00	13.403,02	0,00
300163 2A00 64	Proyecto de Inv. Carmelo Rodríguez Torreblanca	0,00	-385,00	12.327,78	0,00
300254 2A00 64	Proyecto de Inv. Manuel Díaz López	606,72	0,00	1.395,08	0,00
300430 2A00 64	Proyecto de Inv. José Pérez Alonso	0,00	0,00	59,30	0,00
300461 2A00 64	Proyecto de Inv. Antonio M. Bañón Hernández	0,00	0,00	34,53	0,00
300546 2A00 64	Proyecto de Inv. Rafael Lozano Ruiz	0,00	0,00	25,24	0,00
300547 2A00 64	Proyecto de Inv. Rafael Lozano Ruiz	0,00	0,00	73,13	0,00
300559 2A00 64	Proyecto de Inv. Francisco Andújar Castillo	0,00	0,00	80,00	0,00
300566 2A00 64	Proyecto de Inv. Inmaculada García Fernández	0,00	0,00	0,23	0,00
300587 2A00 64	Proyecto de Inv. Josefa Martínez Romero - José Heras	0,00	0,00	996,21	0,00
300589 2A00 64	Proyecto de Inv. José Luis Guzmán Sánchez	0,00	0,00	186,99	0,00
300624 2A00 64	Glochary - Subproy. "Evaluación de Servicios Ecosistémicos"	0,00	0,00	0,19	0,00
300632 2A00 64	Glochary - Subproy. "Flora: Especies exóticas invasoras"	0,00	0,00	3,82	0,00
300633 2A00 64	Glochary - Subproy. "Fauna: Anfibios y reptiles"	0,00	0,00	0,26	0,00
300634 2A00 64	Glochary - Subproy. "Gestión: Cambio de usos del suelo"	0,00	0,00	0,48	0,00
300648 2A00 64	Proyecto de Inv. Francisco J. Moyano López	0,00	-2.613,00	0,00	0,00
300678 2A00 64	Proyecto de Inv. Francisco Camacho Ferre	0,00	0,00	1.118,60	0,00
300683 2A00 64	Proyecto de Inv. Emilio Molina Grima	0,00	0,00	13.529,01	0,00
300693 2A00 64	Proyecto de Inv. Fernando Reche Lorite	0,00	0,00	1,79	0,00
300699 2A00 64	Proyecto de Inv. Manuel Pérez García	0,00	-5.102,12	0,00	0,00
300699 2A00 750	Proyecto de Inv. Manuel Pérez García	0,00	0,00	0,00	0,00
300700 2A00 64	Proyecto de Inv. Ramón Herrera de las Heras	0,00	-394,21	0,00	0,00
300701 2A00 64	Proyecto de Inv. Diego López Alonso	0,00	-5.179,56	0,00	0,00
300701 2A00 750	Proyecto de Inv. Diego López Alonso	0,00	0,00	0,00	0,00
300704 2A00 64	Proyecto de Inv. RNM-6141, Acién Fernández	0,00	-5.265,02	0,00	0,00
300704 2A00 750	Proyecto de Inv. RNM-6141, Acién Fernández	0,00	0,00	0,00	0,00
300705 2A00 64	Proyecto de Inv. P10-TIC-06002.- Martín Garzón, Esther	0,00	-3.771,75	0,00	0,00
300705 2A00 750	Proyecto de Inv. P10-TIC-06002.- Martín Garzón, Esther	0,00	0,00	0,00	0,00

DESVIACIONES DE FINANCIACIÓN

Crédito	Descripción	Desviaciones positivas	Desviaciones negativas	Desviaciones acumuladas positivas	Desviaciones acumuladas negativas
300706 2A00 64	Proyecto de Inv. Federico Arcos Ramírez	0,00	-814,27	0,00	0,00
300706 2A00 750	Proyecto de Inv. Federico Arcos Ramírez	0,00	0,00	0,00	0,00
300707 2A00 64	Proyecto de Inv. M ^a Carmen Caba Pérez	0,00	-12.166,40	0,00	0,00
300707 2A00 750	Proyecto de Inv. M ^a Carmen Caba Pérez	0,00	0,00	0,00	0,00
300708 2A00 64	Proyecto de Inv. P10-RNM-5951, José Luis Casas López	0,00	-11.547,42	0,00	0,00
300708 2A00 750	Proyecto de Inv. P10-RNM-5951, José Luis Casas López	0,00	0,00	0,00	0,00
300709 2A00 64	Proyecto de Inv. Antonio José Fernández Barbero	0,00	-52.297,03	0,00	0,00
300709 2A00 750	Proyecto de Inv. Antonio José Fernández Barbero	0,00	0,00	0,00	0,00
300710 2A00 64	Proyecto de Inv. Emilio Galdeano Gómez	0,00	-1.202,77	0,00	0,00
300710 2A00 750	Proyecto de Inv. Emilio Galdeano Gómez	0,00	0,00	0,00	0,00
300711 2A00 64	Proyecto de Inv. Luis García Fuentes	0,00	-6.804,71	0,00	0,00
300711 2A00 750	Proyecto de Inv. Luis García Fuentes	0,00	0,00	0,00	0,00
300712 2A00 64	Proyecto de Inv. Vicente González Ruiz	0,00	-23.023,95	0,00	0,00
300712 2A00 750	Proyecto de Inv. Vicente González Ruiz	0,00	0,00	0,00	0,00
300713 2A00 64	Proyecto de Inv. P10-TIC-6114, Luis F. Iribarne Martínez	0,00	-8.381,71	0,00	0,00
300713 2A00 750	Proyecto de Inv. P10-TIC-6114, Luis F. Iribarne Martínez	0,00	0,00	0,00	0,00
300714 2A00 64	Proyecto de Inv. Rafael Lozano Ruiz	0,00	-6.017,02	0,00	0,00
300714 2A00 750	Proyecto de Inv. Rafael Lozano Ruiz	0,00	0,00	0,00	0,00
300715 2A00 64	Proyecto de Inv. Tania Mazzuca Sobczuk	0,00	-1.045,79	0,00	0,00
300715 2A00 750	Proyecto de Inv. Tania Mazzuca Sobczuk	0,00	0,00	0,00	0,00
300716 2A00 64	Proyecto de Inv. Francisco Rodríguez García	0,00	-7.136,01	0,00	0,00
300716 2A00 750	Proyecto de Inv. Francisco Rodríguez García	0,00	0,00	0,00	0,00
300717 2A00 64	Proyecto de Inv. M ^a Carmen Salas Sanjuán	0,00	-1.259,43	0,00	0,00
300717 2A00 750	Proyecto de Inv. M ^a Carmen Salas Sanjuán	0,00	0,00	0,00	0,00
300718 2A00 64	Proyecto de Inv. Antonio Vargas Berenguel	0,00	-38.280,36	0,00	0,00
300718 2A00 750	Proyecto de Inv. Antonio Vargas Berenguel	0,00	0,00	0,00	0,00
300720 2A00 64	Proyecto de Inv. Sagrario Salaberri Ramiro	0,00	-5.471,83	0,00	0,00
300725 2A00 64	Proyecto de Inv. Yolanda Cantón Castilla	0,00	0,00	69,51	0,00
300726 2A00 64	Proyecto de Inv. Andrei Martínez Finkelshtein	0,00	0,00	0,41	0,00
300728 2A00 64	Proyecto de Inv. Antonio Fernández Barbero	0,00	0,00	75,36	0,00
300730 2A00 64	Proyecto de Inv. Fernando López Ortiz	0,00	0,00	0,75	0,00
300747 2A00 64	Proyecto de Inv. Manuel Jamilena Quesada	0,00	0,00	1,23	0,00
300749 2A00 64	Proyecto investig., Antonio Miguel Bañón Hernández	0,00	0,00	29,08	0,00
300763 2A00 64	Proyecto Investigación CTQ2012-34304, Antonia Garrido Frenich	0,00	0,00	8,19	0,00
300764 2A00 64	Proyecto investigación, Jerónimo de Burgos Jiménez	0,00	-26.894,71	0,00	0,00
300764 2A00 750	Proyecto investigación, Jerónimo de Burgos Jiménez	0,00	0,00	0,00	0,00
300765 2A00 64	Proyecto investigación, Leocadio González Casado	0,00	-404,44	0,00	0,00
300765 2A00 750	Proyecto investigación, Leocadio González Casado	0,00	0,00	0,00	0,00
300766 2A00 64	Proyecto investigación, M ^a Rut Jiménez Liso	0,00	-186,41	0,00	0,00
300766 2A00 750	Proyecto investigación, M ^a Rut Jiménez Liso	0,00	0,00	0,00	0,00
300767 2A00 64	Proyecto investigación, Antonio Salmerón Cerdán	0,00	-75,89	0,00	0,00
300767 2A00 750	Proyecto investigación, Antonio Salmerón Cerdán	0,00	0,00	0,00	0,00
300768 2A00 64	Proyecto investigación, Francisco Sánchez Martos	0,00	-13.203,51	0,00	0,00

DESVIACIONES DE FINANCIACIÓN

Crédito	Descripción	Desviaciones positivas	Desviaciones negativas	Desviaciones acumuladas positivas	Desviaciones acumuladas negativas
300768 2A00 750	Proyecto investigación, Francisco Sánchez Martos	0,00	0,00	0,00	0,00
300769 2A00 64	Proyecto investigación, Adolfo Cangas Díaz	0,00	-2.182,84	0,00	0,00
300770 2A00 64	Proyecto investigación, Andrei Martínez Finkelshtein	0,00	-21.091,95	0,00	0,00
300771 2A00 64	Proyecto investigación, Roberto Romero González	0,00	-2.529,86	0,00	0,00
300772 2A00 64	Proyecto investigación, Asterio Sánchez Mirón	0,00	-8.368,96	0,00	0,00
300779 2A00 64	PROYECTO AGL2012-36434, JOSE JOAQUIN MORENO CASCO	0,00	-0,74	0,00	0,00
300800 2A00 64	Proyecto Investigación, Juan Carlos Gázquez Abad	0,00	-1.277,28	27,50	0,00
300805 2A00 64	Proyecto Investig., Ana Agüera López	0,00	-2.683,41	0,00	0,00
300806 2A00 64	Proyecto Investig., Francisco Andújar Castillo	0,00	-22.377,98	0,00	0,00
300807 2A00 64	Proyecto Investig., Ignacio Fernández de las Nieves	0,00	-884,37	0,00	0,00
300808 2A00 64	Proyecto Investig., Manuel Jamilena Quesada	0,00	-1.192,95	0,00	0,00
300810 2A00 64	Proyecto Investig., José Luis López Castro	0,00	-8.241,74	0,00	0,00
300811 2A00 64	Proyecto Investig., Rafael Lozano Ruiz	0,00	-162,91	0,00	0,00
300812 2A00 64	Proyecto Investig., Pilar Martínez Ortigosa	0,00	-2.721,80	0,00	0,00
300813 2A00 64	Proyecto Investig., José Luis Martínez Vidal	0,00	-10.388,64	0,00	0,00
300814 2A00 64	Proyecto Investig., Rafael Rumí Rodríguez	0,00	-136,20	0,00	0,00
300815 2A00 64	Proyecto Investig., José Antonio Sánchez Pérez	0,00	-3.210,86	0,00	0,00
300816 2A00 64	Proyecto Investig., Julián Sánchez-Hermosilla López	0,00	-2.615,84	0,00	0,00
300817 2A00 64	Proyecto Investig., Carlos Vargas Vasserot	0,00	-24,97	0,00	0,00
300820 2A00 64	Proyecto CGL2013-46873-R, Pablo Campra Madrid	0,00	0,00	339,20	0,00
300822 2A00 64	Proyecto CGL2013-49009-C03-03-R, Mariano Simón Torres	0,00	0,00	810,88	0,00
300826 2A00 64	Proyecto TIN2013-41576-R, Luis Fernando Iribarne Martínez	0,00	0,00	68,26	0,00
300827 2A00 64	Proyecto TIN2013-44742-C04-04-R, Jesús Manuel Almendros Jiménez	0,00	0,00	132,46	0,00
300829 2A00 64	Proyecto TIN2013-46638-C3-1-P.- Salmerón Cerdán, Antonio	0,00	0,00	4.921,30	0,00
300831 2A00 64	Proyecto Investig., Amadeo Rodríguez Fernández-Alba	0,00	0,00	7,79	0,00
300832 2A00 64	Proyecto Investig. RTA2013-QQ056-C03-03, José M ^a Fdez. Sevilla	0,00	0,00	52,64	0,00
300833 2A00 64	Proyecto Investig., RTA2013-00045-C04-03, Santiago Bonachela C.	0,00	0,00	420,94	0,00
300834 2A00 64	PROYECTO INVESTIG., ALFREDO TOLON BECERRA	0,00	0,00	152,33	0,00
300835 2A00 64	PROYECTO INVESTIG., CARLOS VARGAS VASSEROT	0,00	0,00	172,38	0,00
300838 2A00 64	Proyecto Investig., José Domingo Álvarez Hervás	0,00	0,00	13.505,70	0,00
300839 2A00 64	Proyecto Investig., Juana López Redondo	0,00	-11.156,83	0,00	0,00
300839 2A00 700	Proyecto Investig., Juana López Redondo	0,00	0,00	0,00	0,00
300841 2A00 64	Proyecto Investig. CTQ2014-57293-C3-1-R, Fco. Gabriel Acien Fdez	0,00	0,00	15,22	0,00
300842 2A00 64	Proyecto Investig. AGL2014-54598-C2-1-R, Manuel Jamilena Quesada	0,00	0,00	2,07	0,00
300844 2A00 64	Proyecto Investig. DPI2014-55932-C2-1-R, José Luis Guzmán Sánchez	0,00	-1.521,87	64,54	0,00
300846 2A00 64	Proyecto Investig. AGL2014-56017-R, Manuel Aguilar Torres	0,00	0,00	350,13	0,00
300848 2A00 64	Proyecto Investig. CGL2014-59946-R, Yolanda Cantón Castilla	0,00	0,00	46,29	0,00

DESVIACIONES DE FINANCIACIÓN

Crédito	Descripción	Desviaciones positivas	Desviaciones negativas	Desviaciones acumuladas positivas	Desviaciones acumuladas negativas
300850 2A00 64	Proyecto Investig. DER2014-58084-R, Ana Pérez Vallejo	0,00	0,00	76,26	0,00
300851 2A00 64	Proyecto Investig. MTM2014-53963-P, Andrei Martínez Finkelshtein	0,00	0,00	17.372,92	0,00
300852 2A00 64	Proyecto Investig. MTM2014-54439-P, Blas Torrecillas Jover	0,00	0,00	0,02	0,00
300853 2A00 64	Proyecto Investig. MTM2014-60594-P, Enrique de Amo Artero	0,00	0,00	9.908,74	0,00
300855 2A00 64	Proyecto Investig. HAR2014-55305-P, Francisco Andújar Castillo	0,00	0,00	2.465,25	0,00
300856 2A00 64	Proyecto Investig. CTQ2014-57157-P, Fernando López Ortiz	0,00	0,00	3.713,84	0,00
300857 2A00 64	Proyecto Investig. TEC2014-60132-P, José Ant. Gázquez Parra	0,00	-118,23	1.919,63	0,00
300858 2A00 64	Proyecto Investig. PSI2014-53856-P, Juan José Ortells Rodríguez	0,00	0,00	2.148,76	0,00
300859 2A00 64	Proyecto Investig. ECO2014-52268-P, Emilio Galdeano Gómez	0,00	0,00	0,00	0,00
300861 2A00 64	Proyecto Investig. DER2014-51957-P, Carmen Senés Motilla	0,00	0,00	0,50	0,00
300863 2A00 64	Proyecto Investig. HAR2014-53350-P, José Luis López Castro	0,00	0,00	782,25	0,00
300864 2A00 64	Proyecto Investig., Álvaro Sicilia Camacho, DEP2014-57228	0,00	0,00	14,14	0,00
300866 2A00 64	Proyecto Investig., CGL-2014-59908-JIN, Antonio García Jerez	0,00	0,00	2.842,06	0,00
300867 2A00 64	Proyecto EUC2013-50908, Director OTRI	355,04	0,00	42.732,92	0,00
300868 2A00 64	Proyecto Investig., PCIN-2015-019, Acien Fernández, Fco. Gabriel	0,00	0,00	9,86	0,00
300869 2A00 64	Proyecto Investig., RTC-2015-3897-2, Fco. Gabriel Acien Fernández	0,00	-6.539,76	1.464,46	0,00
300871 2A00 64	Proyecto Investig., Yolanda Cantón Castilla	0,00	0,00	23.989,32	0,00
300872 2A00 64	Proyecto Investig. EUIN2015-62904, Miguel Pérez Valls	0,00	0,00	0,01	0,00
300873 2A00 64	Proyecto RYC-2014-15815, Francisco Padilla Ruiz	0,00	-5,19	0,00	0,00
300873 2A00 700	Proyecto RYC-2014-15815, Francisco Padilla Ruiz	0,00	0,00	0,00	0,00
300875 2A00 64	Proyecto RYC-2014-16546, Ángel Fernández Cortés	0,00	-6.802,97	303,42	0,00
300877 2A00 64	PROYECTO INVESTIG., EDU2015-69924-R, JOSE MANUEL DE AMO	0,00	0,00	5.158,24	0,00
300878 2A00 64	PROYECTO INVESTIG., AGL2015-70997-R, MANUEL DIAZ LOPEZ	0,00	-764,83	1,60	0,00
300879 2A00 64	PROYECTO INVESTIG., CTQ2015-69899-R, ANTONIA GARRIDO FRENICH	0,00	0,00	8.063,03	0,00
300881 2A00 64	PROYECTO INVESTIG., AGL2015-64991-C3-1-R, RAFAEL LOZANO RUIZ	0,00	0,00	63,76	0,00
300883 2A00 64	PROYECTO INVESTIG., PSI2015-70037-R, MARGARITA MORENO MONTOYA	358,45	0,00	358,45	0,00
300884 2A00 64	PROYECTO INVESTIG., CTQ2015-67384-R, ANTONIO M. ROMEROSA NIEVAS	0,00	0,00	60,37	0,00
300885 2A00 64	PROYECTO INVESTIG., CGL2015-71709-R, MIGUEL SORIANO RODRIGUEZ	0,00	0,00	15,19	0,00
300886 2A00 64	PROYECTO INVESTIG., AGL2015-67076-R, RODNEY THOMPSON	0,00	0,00	2.885,68	0,00

DESVIACIONES DE FINANCIACIÓN

Crédito	Descripción	Desviaciones positivas	Desviaciones negativas	Desviaciones acumuladas positivas	Desviaciones acumuladas negativas
300887 2A00 64	PROYECTO INVESTIG., AGL2015-67528-R, MIGUEL URRESTARAZU GAVILAN	0,00	0,00	143,71	0,00
300888 2A00 64	PROYECTO INVESTIG., AGL2015-68050-R, DIEGO LUIS VALERA MARTINEZ	0,00	0,00	0,00	0,00
300889 2A00 64	PROYECTO INVESTIG., CGL2015-67273-R, ANGELA VALLEJOS IZQUIERDO	0,00	-30,67	0,00	0,00
300890 2A00 64	PROYECTO INVESTIG., ECO2015-66504-P, JOSE JOAQUIN CESPEDES	1.203,58	0,00	1.377,63	0,00
300893 2A00 64	Proyecto Investig., PCIN-2015-258-THERBIOR, Fco. Javier Batlles	0,00	0,00	10,47	0,00
300894 2A00 64	Proyecto Investig., PSI2015-67442-P, Cimadevilla Redondo, José M.	0,00	0,00	1.297,43	0,00
300895 2A00 64	Proyecto Investig. RTC-2016-5795-2, Trinidad Angosto Trillo	0,00	-8.013,54	666,73	0,00
300896 2A00 64	Proyecto Investig. RTC-2016-4819-2, Juan Capel Salinas	0,00	-22.689,87	274,86	0,00
300897 2A00 64	Proyecto Investig. RTC-2016-4941-2, Rafael Lozano Ruiz	0,00	-17.271,45	336,03	0,00
300898 2A00 64	Proyecto Investig. RTC-2016-5239-2, Ignacio Fernández de las Niev	0,00	-12.908,53	8.804,63	0,00
300899 2A00 64	Proyecto de Investigación TIN2015-74368-JIN, Andrés Masegosa	0,00	0,00	820,83	0,00
300900 2A00 64	Proyecto Investig., DEP2016-74926-R, Enrique García Artero	0,00	-508,79	22.336,15	0,00
300901 2A00 64	Proyecto Investig., RYC-2015-17959, M ^a José Gómez Ramos	0,00	-13.942,64	5.271,19	0,00
300902 2A00 64	PROYECTO INVESTIG., DEP2016-80296-R, JOSÉ MARÍA MUYOR	0,00	-15.026,83	14.846,37	0,00
300903 2A00 64	PROYECTO INVESTIG., BIO2016-78020-R, ANA MARÍA CÁMARA	0,00	-14.240,28	0,00	0,00
300904 2A00 64	PROYECTO INVESTIG., CGL2016-78318-C2-2-R, ÁNGEL FDEZ. CORTÉS	0,00	-329,83	0,00	0,00
300905 2A00 64	PROYECTO INVESTIG., CTQ2016-78255-R, JOSÉ ANTONIO SÁNCHEZ	0,00	-3.758,97	0,00	0,00
300907 2A00 64	Proyecto Investig., DER2016-76053-R, Juan Fco. Pérez Gálvez	0,00	-1.386,15	0,00	0,00
300908 2A00 64	Proyecto Investig., DER2016-80514-P, José Antonio Cordero	0,00	-7.227,14	4.410,88	0,00
300909 2A00 64	Proyecto Investig., EDU2016-75574-P, Luis Ortiz Jiménez	0,00	-4.600,76	462,39	0,00
300910 2A00 64	Proyecto Investig., FFI2016-76477-P, José Fco. Fdez. Sánchez	0,00	-252,63	0,00	0,00
300911 2A00 64	Proyecto Investig., FFI2016-76927-P, Cayetano Fernández Sola	0,00	-1.799,30	806,43	0,00
300912 2A00 64	Proyecto Investig., PSI2016-79437-R, M ^a Teresa Daza González	0,00	-284,18	1.348,13	0,00
300913 2A00 64	Proyecto Investig., PSI2016-80123-P, M ^a Soledad Navas Luque	0,00	-1.065,05	0,00	0,00
300914 2A00 64	Proyecto Investig., TIN2016-77902-C3-3-P, Rafael Rumí Rodríguez	0,00	-26.070,23	22.016,63	0,00
300915 2A00 64	Proyecto Investig., PCIN-2016-013, Antonio M. Puertas López	0,00	-17.007,58	0,00	0,00
300916 2A00 64	Proyecto Investig., DER2016-81752-REDT, Carmen Senés Motilla	0,00	0,00	96,51	0,00
300917 2A00 64	Proyecto Investig., Fco. Javier Cabello Piñar	0,00	-7.365,53	0,00	0,00

DESVIACIONES DE FINANCIACIÓN

Crédito	Descripción	Desviaciones positivas	Desviaciones negativas	Desviaciones acumuladas positivas	Desviaciones acumuladas negativas
300918 2A00 64	Proyecto Invest. INIA RTA2015-00074-C02-02, Tomás Cabello García	0,00	-38.409,84	807,37	0,00
300919 2A00 64	Proyecto Investig. INIA RTA2015-00021, García Barroso, Fernando	0,00	-30.150,98	1.353,72	0,00
300920 2A00 64	Proyecto Investig., AGL2017-82885-C2-1-R, Manuel Jamilena	0,00	-31.855,55	47.842,37	0,00
300921 2A00 64	Proyecto Investig., AGL2017-85857-C2-1-R, Juan Reca Cardeña	0,00	-14.579,12	11.803,34	0,00
300922 2A00 64	Proyecto Investig., AGL2017-88702-C2-1-R, Juan Capel Salinas	0,00	-35.509,23	15.202,21	0,00
300923 2A00 64	Proyecto Investig., CGL2017-88734-R, Isabel Miralles Mellado	0,00	-13.879,06	10.400,34	0,00
300924 2A00 64	Proyecto Investig., CTM2017-89767-C3-3-R, Amadeo Rodríguez	0,00	-16.297,97	30.476,99	0,00
300925 2A00 64	Proyecto Investig., CTQ2017-84006-C3-3-R, José María Fdez. Sevilla	0,00	-19.019,10	42.586,46	0,00
300926 2A00 64	Proyecto Investig., CTQ2017-84334-R, Ignacio Fdez. de las Nieves	0,00	-33.176,00	13.806,92	0,00
300927 2A00 64	Proyecto Investig., CTQ2017-85613-R, Alfonso Robles Medina	0,00	-32.261,03	16.087,41	0,00
300928 2A00 64	Proyecto Investig., CTQ2017-90050-R, Antonio Vargas Berenguel	0,00	-8.571,09	14.538,61	0,00
300929 2A00 64	Proyecto Investig., DPI2017-84259-C2-1-R, José Luis Guzmán Sánchez	0,00	-7.983,53	43.854,88	0,00
300930 2A00 64	Proyecto Investig., DPI2017-85007-R, Francisco Rodríguez Díaz	0,00	-46.035,46	8.247,89	0,00
300931 2A00 64	Proyecto Investig., EDU2017-88139-R, M ^a Carmen Pérez Fuentes	0,00	-13.911,09	10.486,73	0,00
300932 2A00 64	Proyecto Investig., ENE2017-83790-C3-1-R, Fco. Javier Batlles	0,00	-28.138,18	4.326,03	0,00
300933 2A00 64	Proyecto Investig., FFI2017-89147-R, Antonio M. Bañón Hernández	0,00	-4.506,46	6.599,24	0,00
300934 2A00 64	Proyecto Investig., HAR2017-86334-R, José Luis López Castro	0,00	-16.641,10	28.264,10	0,00
300935 2A00 64	Proyecto Investig., PSI2017-84961-R, Adolfo J. Cangas Díaz	175,39	0,00	5.924,05	0,00
300936 2A00 64	Proyecto Investig., PSI2017-86847-C2-1-R, Fernando Sánchez Santed	0,00	-12.648,37	0,00	0,00
300937 2A00 64	Proyecto Investig., TIN2017-83964-R, Luis F. Iribarne Martínez	2.906,29	0,00	4.631,37	0,00
300938 2A00 64	Proyecto Investig., DER2017-83125-P, Carmen Senés Motilla	0,00	-122,31	3.816,05	0,00
300939 2A00 64	Proyecto Investig., ECO2017-82347-P, Emilio Galdeano Gómez	712,56	0,00	1.267,65	0,00
300940 2A00 64	Proyecto Investig., HAR2017-83744-C3-3-P, Rafael Quirosa	526,92	0,00	11.806,41	0,00
300941 2A00 64	Proyecto Investig., HAR2017-86463-P, Francisco Andújar Castillo	0,00	-5.894,22	11.949,11	0,00
300942 2A00 64	Proyecto Investig., MTM2017-86987-P, Blas Torrecillas Jover	941,14	0,00	3.513,50	0,00
300943 2A00 64	Proyecto Investig., MTM2017-89941-P, Andrei Martínez Finkelshtein	0,00	-5.956,41	31.612,72	0,00
300944 2A00 64	Proyecto Investig., PSI2017-83135-P, Juan José Ortells Rodríguez	0,00	-6.420,53	3.848,47	0,00

DESVIACIONES DE FINANCIACIÓN

Crédito	Descripción	Desviaciones positivas	Desviaciones negativas	Desviaciones acumuladas positivas	Desviaciones acumuladas negativas
300945 2A00 64	Proyecto Investig., RYC-2016-21191, Isabel Miralles Mellado	0,00	-14.147,43	23.000,94	0,00
300946 2A00 64	Proyecto de Investigación FCT-17-1 de Investigación FCT-17-12126	14.441,42	0,00	19.076,93	0,00
300947 2A00 64	Proyecto Fundación HERGAR.- HERGAR.- Alarcón Rodríguez, Raquel.	0,00	-897,20	0,00	0,00
300948 2A00 64	Proyecto GOP21-AL-16-0012.- Salinas Andújar, José Antonio	0,00	-98,91	19.665,89	0,00
300949 2A00 64	PROYECTO INVESTIG., GOP21-AL-16-0022, Tello Marquina, Javier	0,00	-14.549,86	1.996,40	0,00
300950 2A00 64	Proyecto RTA2017-00058-C04-03.- Gómez Ramos, M ^a José	10.565,54	0,00	36.994,71	0,00
300951 2A00 64	Calar Alto	0,00	0,00	122.785,01	0,00
300952 2A00 64	Proyecto Aqua 4.0.- Salinas Andújar, José Antonio.	0,00	-3.290,84	0,00	0,00
300953 2A00 64	Proyecto Bajo Andarax	0,00	-259,02	421,26	0,00
300955 2A00 64	PROYECTO INVESTIGACIÓN RTC-2017-6444-2.- Acién Fernández, Gabriel	5.412,49	0,00	64.349,84	0,00
300956 2A00 64	PROYECTO INVEST. RTC-2017-6278-2.- Álvarez Martínez, Antonio	0,00	-12.197,81	42.418,53	0,00
300957 2A00 64	PROYECTO INVEST. RTC-2017-6486-2.- Diánez Martínez, Fernando	0,00	-779,56	53.303,37	0,00
300958 2A00 64	PROYECTO INVEST. RTC-2017-6405-1.- García Camacho, Francisco	18.973,30	0,00	109.453,41	0,00
300959 2A00 64	PROYECTO INVEST. RTC-2017-6170-2.- Garrido Frenich, Antonia	3.950,17	0,00	52.550,10	0,00
300960 2A00 64	PROYECTO INVEST. RTC-2017-6190-2.- Lozano Ruiz, Rafael	0,00	-18.344,80	22.628,34	0,00
300961 2A00 64	PROYECTO INVEST. RTC-2017-6198-2.- Lozano Ruiz, Rafael	8.562,53	0,00	31.934,23	0,00
300962 2A00 64	Proyecto DIGIGRENT.- Proyecto DIGIGRENT.- Pérez Valls, Miguel	20.975,06	0,00	36.700,89	0,00
300963 2A00 64	CEIMAR JIN.- Gómez Serrano, Cintia	0,00	-963,47	12,47	0,00
300964 2A00 64	CEIMAR JIN.- Sáez Casado, M ^a Isabel	0,00	-1.625,00	1.975,00	0,00
300965 2A00 64	Martínez Chico, María	0,00	0,00	116,36	0,00
300966 2A00 64	CEIMAR JIN.- Mendoza Fernández, Antonio	0,00	-2.888,30	2.824,53	0,00
300967 2A00 64	Proyecto GOP21-AL-16-0002.- Martínez Bueno, M ^a Jesús	0,00	-21.807,38	1.100,29	0,00
300969 2A00 64	Proyecto PII2018SC0011.- Pérez Alonso, José	0,00	-60,69	450,62	0,00
300970 2A00 64	Proyecto Consejo Social.- Artés Rodríguez, Eva María	0,00	-8.317,22	535,02	0,00
300971 2A00 64	PROYECTO INVESTIG. PPUENTE2019/001, FRANCISCO AGÜERA VEGA	0,00	-6.777,77	0,00	0,00
300972 2A00 64	PROYECTO INVESTIG. PPUENTE2019/005, FERNANDO DEL MORAL TORRES	0,00	-2.948,56	0,00	0,00
300973 2A00 64	PROYECTO INVESTIG. PPUENTE2019/006, JOSÉ ANDRÉS MORENO RUIZ	0,00	-5.351,53	0,00	0,00
300974 2A00 64	PROYECTO INVESTIG. PPUENTE2019/007, VIRGINIA PINILLOS VILLATORO	0,00	-9.655,11	0,00	0,00
300975 2A00 64	PROYECTO INVESTIG. PPUENTE2019/002, FRANCISCO FLORES CÉSPEDES	0,00	-5.894,63	0,00	0,00
300976 2A00 64	PROYECTO INVESTIG. PPUENTE2019/004, M ^a ANGUSTIAS MARTOS CALABRÚS	0,00	-4.811,53	0,00	0,00

DESVIACIONES DE FINANCIACIÓN

Crédito	Descripción	Desviaciones positivas	Desviaciones negativas	Desviaciones acumuladas positivas	Desviaciones acumuladas negativas
300977 2A00 64	PROYECTO INVESTIG. PPUENTE2019/003, GENOVEVA GRANADOS GÁMEZ	0,00	-2.378,56	0,00	0,00
300978 2A00 64	PROYECTO INVESTIG. PPUENTE2019/008, ALFONSO ROJO RAMÍREZ	0,00	-973,30	0,00	0,00
300979 2A00 64	PROYECTO INVESTIG. PPUENTE2019/009, ÁLVARO SICILIA CAMACHO	0,00	-168,50	0,00	0,00
300980 2A00 64	PROYECTO INVESTIG. PPUENTE2019/010, ENCARNACIÓN SORIANO AYALA	0,00	-1.997,85	0,00	0,00
300981 2A00 64	Proyecto Investig., Ayuntamiento de Almería, Nicolás Padilla	0,00	-6.464,92	842,38	0,00
300982 2A00 64	PROYECTO CARISMED	31.317,71	0,00	57.240,14	0,00
300983 2A00 64	PROYECTO INVESTIGACIÓN PGC2018-101680-B- I00	0,00	-23.040,85	41.471,15	0,00
300984 2A00 64	PROYECTO INVESTIGACIÓN PGC2018-097817-B- C32	0,00	-2.485,44	18.311,88	0,00
300985 2A00 64	PROYECTO INVESTIGACIÓN PGC2018-098813-B- C33	0,00	-35.693,61	49.021,89	0,00
300986 2A00 64	PROYECTO INVESTIGACIÓN PGC2018-099117-B- C21	0,00	-12.472,37	43.319,29	0,00
300987 2A00 64	PROYECTO INVESTIGACIÓN PGC2018-101555-B- I00	0,00	-13.824,67	4.176,51	0,00
300988 2A00 64	PROYECTO INVESTIGACIÓN PGC2018-098319-B- C21	0,00	-19.140,67	38.203,33	0,00
300989 2A00 64	PROYECTO INVESTIGACIÓN RTI2018-095403-B-I00	0,00	-23.782,10	54.163,12	0,00
300990 2A00 64	PROYECTO INVESTIGACIÓN RTI2018-101921-B-I00	0,00	-37.727,75	31.109,58	0,00
300991 2A00 64	PROYECTO INVESTIGACIÓN RTI2018-094013-B-I00	600,00	0,00	27.480,00	0,00
300992 2A00 64	PROYECTO INVESTIGACIÓN RTI2018-099495-A-C22	0,00	-31.763,15	60.611,20	0,00
300993 2A00 64	CONTRATO INVESTIGACIÓN RTI2018-098576-A- I00	0,00	-8.078,53	34.935,13	0,00
300994 2A00 64	CONTRATO INVESTIGACIÓN RTI2018-096625-B- C31	0,00	-31.669,77	72.574,20	0,00
300995 2A00 64	PROYECTO INVESTIGACIÓN RTI2018-095993-B-I00	0,00	-54.368,60	77.131,12	0,00
300996 2A00 64	PROYECTO INVESTIGACIÓN RTI2018-101891-B-I00	0,00	-45.499,21	87.710,09	0,00
300997 2A00 64	PROYECTO INVESTIGACIÓN RTI2018-099171-B-I00	0,00	-8.625,75	31.250,49	0,00
300998 2A00 64	PROYECTO INVESTIGACIÓN RTI2018-101668-B- I00	0,00	-869,04	16.513,36	0,00
300999 2A00 64	PROYECTO INVESTIGACIÓN RTI2018-093302-A-I00	0,00	-13.606,89	40.955,82	0,00
301000 2A00 64	PROYECTO INVESTIGACIÓN RTI2018-099429-B-I00	0,00	-35.456,64	56.713,54	0,00
301001 2A00 64	PROYECTO INVESTIGACIÓN FCT-18-13445	0,00	-10.798,35	4.201,65	0,00
301002 2A00 64	PROYECTO INVESTIGACIÓN FUNDACIÓN BIODIVERSIDAD	13.929,20	0,00	26.394,20	0,00
301003 2A00 64	PROYECTO AT17_5917_UAL	0,00	-37.449,22	25.975,78	0,00
301005 2A00 64	PROYECTO INVESTIGACIÓN PCI2019-103378	0,00	-6.198,39	78.191,61	0,00
301006 2A00 64	PROYECTO INVESTIGACIÓN UAL18-RNM-B006-B	22.196,22	0,00	26.362,22	0,00
301007 2A00 64	PROYECTO INVESTIGACIÓN UAL18-AGR-B021-B	16.283,39	0,00	41.283,39	0,00
301008 2A00 64	CEIMAR JIN.- Criado Rodríguez, Javier	0,00	-114,00	3.486,00	0,00
301009 2A00 64	PROYECTO INVESTIG., FELIPE RODRÍGUEZ VICO	16.810,59	0,00	43.810,59	0,00
301010 2A00 64	PROYECTO INVESTIG., FRANCISCO JAVIER MOYANO LÓPEZ	30.565,51	0,00	30.565,51	0,00
301011 2A00 64	Proyecto FEDER 2018-UAL18-SEJ-D031-A	43.715,51	0,00	43.715,51	0,00
301012 2A00 64	Proyecto FEDER 2018-UAL18-FQM-B025-A	47.951,32	0,00	47.951,32	0,00
301013 2A00 64	Proyecto FEDER 2018-UAL18-FQM-B042-A	25.700,00	0,00	25.700,00	0,00

DESVIACIONES DE FINANCIACIÓN

Crédito	Descripción	Desviaciones positivas	Desviaciones negativas	Desviaciones acumuladas positivas	Desviaciones acumuladas negativas
301014 2A00 64	Proyecto FEDER 2018-UAL18-FQM-B038-A	15.242,69	0,00	15.242,69	0,00
301015 2A00 64	Proyecto FEDER 2018-UAL18-TIC-A025-A	30.847,45	0,00	30.847,45	0,00
301016 2A00 64	Proyecto FEDER 2018-UAL18-HUM-D006-A	60.800,00	0,00	60.800,00	0,00
301017 2A00 64	Proyecto FEDER 2018-UAL18-HUM-C010-A	52.221,23	0,00	52.221,23	0,00
301018 2A00 64	Proyecto FEDER 2018-UAL18-TIC-A020-B	76.800,00	0,00	76.800,00	0,00
301019 2A00 64	Proyecto FEDER 2018-UAL18-SEJ-D007-B	30.831,05	0,00	30.831,05	0,00
301020 2A00 64	Proyecto FEDER 2018-UAL18-BIO-B017-B	53.845,56	0,00	53.845,56	0,00
301021 2A00 64	Proyecto FEDER 2018-UAL18-TEP-A055-B	58.392,13	0,00	58.392,13	0,00
301022 2A00 64	Proyecto FEDER 2018-UAL18-RNM-A021-B	56.185,71	0,00	56.185,71	0,00
301023 2A00 64	Proyecto FEDER 2018-UAL18-BIO-A033-B	54.009,12	0,00	54.009,12	0,00
301024 2A00 64	Proyecto FEDER 2018-UAL18-FQM-B001-B	59.873,65	0,00	59.873,65	0,00
301025 2A00 64	Proyecto FEDER 2018-UAL18-HUM-D019-B	35.512,08	0,00	35.512,08	0,00
301026 2A00 64	Proyecto FEDER 2018-UAL18-SEJ-C004-B	27.564,14	0,00	27.564,14	0,00
301027 2A00 64	Proyecto FEDER 2018-UAL18-RNM-B022-B	31.840,25	0,00	31.840,25	0,00
301028 2A00 64	Proyecto FEDER 2018-UAL18-BIO-B005-B	42.961,88	0,00	42.961,88	0,00
301029 2A00 64	Proyecto FEDER 2018-UAL18-HUM-C013-B	53.762,06	0,00	53.762,06	0,00
301030 2A00 64	Proyecto FEDER 2018-UAL18-HUM-D017-B1	6.015,65	0,00	6.015,65	0,00
301031 2A00 64	Proyecto FEDER 2018-UAL18-TIC-A002-B1	6.564,16	0,00	6.564,16	0,00
301032 2A00 64	Proyecto FEDER 2018-UAL18-TIC-A023-B1	2.030,04	0,00	2.030,04	0,00
301033 2A00 64	Proyecto FEDER 2018-UAL18-BIO-A016-B1	4.170,11	0,00	4.170,11	0,00
301034 2A00 64	Proyecto FEDER 2018- UAL18-RNM-B082-B-E	48.553,94	0,00	48.553,94	0,00
301035 2A00 64	Proyecto FEDER 2018-UAL18-FQM-B008-A-E	11.800,36	0,00	11.800,36	0,00
301036 2A00 64	Proyecto FEDER 2018-UAL18-TIC-A011-B-E	48.520,38	0,00	48.520,38	0,00
301037 2A00 64	Proyecto FEDER 2018-UAL18-AGR-A026-B-E	48.585,85	0,00	48.585,85	0,00
301038 2A00 64	Proyecto FEDER 2018-UAL18-BIO-A019-B-E	57.725,48	0,00	57.725,48	0,00
301039 2A00 64	Proyecto PII2019SC0003.- Manzano Augliaro, Francisco	0,00	-28.000,20	1.999,80	0,00
301040 2A00 64	InnoTransfer OTRI-UAL	0,00	-12.623,43	59.290,32	0,00
301041 2A00 64	PROYECTO BIOCOST	11.119,33	0,00	11.119,33	0,00
301042 2A00 64	PROYECTO INVESTIG., PPUENTE2020/001, Cabello Piñar, Javier	9.582,00	0,00	9.582,00	0,00
301043 2A00 64	PROYECTO INVESTIG., PPUENTE2020/002, Fernández, Mª Angeles	830,00	0,00	830,00	0,00
301044 2A00 64	PROYECTO INVESTIG., PPUENTE2020/003, Flores Cubos, Pilar	4.750,55	0,00	4.750,55	0,00
301045 2A00 64	PROYECTO INVESTIG., PPUENTE2020/004, Garrido, José Antonio	8.424,93	0,00	8.424,93	0,00
301046 2A00 64	PROYECTO INVESTIG., PPUENTE2020/005, Guil Guerrero, José Luis	2.735,81	0,00	2.735,81	0,00
301047 2A00 64	PROYECTO INVESTIG., PPUENTE2020/006, Las Heras, Francisco	8.577,49	0,00	8.577,49	0,00
301048 2A00 64	PROYECTO INVESTIG., PPUENTE2020/007, López Ortiz, Fernando	9.243,03	0,00	9.243,03	0,00
301049 2A00 64	PROYECTO INVESTIG., PPUENTE2020/008, Merlo Calvente, Encarnación	10.000,00	0,00	10.000,00	0,00
301050 2A00 64	PROYECTO INVESTIG., PPUENTE2020/009, Pérez Vallejo, Ana María	6.000,00	0,00	6.000,00	0,00
301051 2A00 64	PROYECTO INVESTIG., PPUENTE2020/010, Rodríguez García, Ignacio	7.121,12	0,00	7.121,12	0,00
301052 2A00 64	PROYECTO INVESTIG., PPUENTE2020/011, Romerosa Nievas, Antonio	6.040,25	0,00	6.040,25	0,00

DESVIACIONES DE FINANCIACIÓN

Crédito	Descripción	Desviaciones positivas	Desviaciones negativas	Desviaciones acumuladas positivas	Desviaciones acumuladas negativas
301053 2A00 64	PROYECTO INVESTIG., PPUENTE2020/012, Sánchez Martos, Francisco	8.354,39	0,00	8.354,39	0,00
301054 2A00 64	PROYECTO INVESTIG., PPUENTE2020/013, Sánchez Mirón, Asterio	7.930,80	0,00	7.930,80	0,00
301055 2A00 64	PROYECTO INVESTIG., PPUENTE2020/014, Sicilia Camacho, Álvaro	6.000,00	0,00	6.000,00	0,00
301056 2A00 64	Ayuda adicional IJC2018-035287-I – Lafarga Poyo, Tomas Valentín.	6.000,00	0,00	6.000,00	0,00
301057 2A00 64	PROYECTO PID2019-105114GB-IU00	3.370,00	0,00	3.370,00	0,00
301058 2A00 64	PROYECTO PID2019-111454RB-I00	17.511,14	0,00	17.511,14	0,00
301059 2A00 64	PROYECTO PID2019-110066GB-I00	6.910,26	0,00	6.910,26	0,00
301060 2A00 64	PROYECTO PID2019-108423RB-I00	14.800,00	0,00	14.800,00	0,00
301061 2A00 64	PROYECTO PID2019-106201RB-I00	6.090,58	0,00	6.090,58	0,00
301062 2A00 64	PROYECTO PID2019-110833RB-C31	14.493,06	0,00	14.493,06	0,00
301063 2A00 64	PROYECTO PID2019-106758GB-C32	6.680,00	0,00	6.680,00	0,00
301064 2A00 64	PROYECTO PID2019-109476RB-C22	7.085,73	0,00	7.085,73	0,00
301065 2A00 64	PROYECTO PID2019-110441RB-C31	20.167,37	0,00	20.167,37	0,00
301066 2A00 64	PROYECTO PID2019-107674RB-I00	4.500,00	0,00	4.500,00	0,00
301067 2A00 64	PROYECTO PID2019-111293RB-I00	28.290,15	0,00	28.290,15	0,00
301068 2A00 64	PROYECTO PID2019-108832GB-I00	12.610,00	0,00	12.610,00	0,00
301069 2A00 64	BIOMET-COVID-19	75.092,27	0,00	75.092,27	0,00
301070 2A00 64	PROYECTO SIVAE	9.000,00	0,00	9.000,00	0,00
301071 2A00 64	#N/A	32.400,00	0,00	32.400,00	0,00
301072 2A00 64	PROYECTO P18-TP-2624	12.250,00	0,00	12.250,00	0,00
301073 2A00 64	PROYECTO P18-FR-667	43.500,00	0,00	43.500,00	0,00
301074 2A00 64	PROYECTO P18-RT-2327	33.363,00	0,00	33.363,00	0,00
301075 2A00 64	PROYECTO P18-RT-5130	59.246,00	0,00	59.246,00	0,00
301076 2A00 64	PROYECTO P18-RT-2477	43.536,33	0,00	43.536,33	0,00
301077 2A00 64	PROYECTO P18-RT-668	62.363,00	0,00	62.363,00	0,00
301078 2A00 64	PROYECTO P18-RT-4806	44.503,50	0,00	44.503,50	0,00
301079 2A00 64	PROYECTO P18-RT-2516	62.512,00	0,00	62.512,00	0,00
301080 2A00 64	PROYECTO P18-RT-1469	33.363,00	0,00	33.363,00	0,00
301081 2A00 64	PROYECTO P18-RT-2329	64.000,00	0,00	64.000,00	0,00
301082 2A00 64	PROYECTO P18-RT-871	18.284,93	0,00	18.284,93	0,00
301083 2A00 64	PROYECTO P18-RT-5074	40.112,00	0,00	40.112,00	0,00
301084 2A00 64	PROYECTO P18-RT-1193	45.505,10	0,00	45.505,10	0,00
301085 2A00 64	PROYECTO P18-RT-4112	55.246,00	0,00	55.246,00	0,00
301086 2A00 64	PROYECTO P18-RT-4663	7.363,00	0,00	7.363,00	0,00
301087 2A00 64	PROYECTO P18-RT-1886	64.926,00	0,00	64.926,00	0,00
301088 2A00 64	PROYECTO RTC2019-007284-2	41.139,15	0,00	41.139,15	0,00
301089 2A00 64	PROYECTO CEIMAR RESERVAS MARINAS UAL 2020	7.920,00	0,00	7.920,00	0,00
301090 2A00 64	PROYECTO CEIMAR 2020 CEIJ-001	1.800,00	0,00	1.800,00	0,00
301091 2A00 64	PROYECTO CEIMAR 2020 CEIJ-002	1.800,00	0,00	1.800,00	0,00
301092 2A00 64	PROYECTO CEIMAR 2020 CEIJ-014	1.800,00	0,00	1.800,00	0,00
301093 2A00 64	PROYECTO CEIMAR 2020 CEIJ-015	1.800,00	0,00	1.800,00	0,00
301094 2A00 64	PROYECTO PCI2020-112204	117.000,00	0,00	117.000,00	0,00
308888 2A00 64	Presupuesto Proyectos de Investigación	0,00	0,00	0,00	0,00
308889 2A00 64	Costes indirectos Proyectos de Investigación	0,00	-69.928,60	489.721,22	0,00
310029 2A00 64	Gastos indirectos Proyecto de Invest. 300029	0,00	-950,81	5.564,13	0,00

DESVIACIONES DE FINANCIACIÓN

Crédito	Descripción	Desviaciones positivas	Desviaciones negativas	Desviaciones acumuladas positivas	Desviaciones acumuladas negativas
340001 2A00 64	Proyecto Convenio Ayuntamiento Prato – Pumares Fernández, Pablo	1.000,00	0,00	1.000,00	0,00
340002 2A00 64	Proyecto Convenio Fundacion Palarq – López Castro, José Luis	5.661,39	0,00	13.661,39	0,00
340003 2A00 64	#N/A	22.000,00	0,00	22.000,00	0,00
340004 2A00 64	#N/A	24.000,00	0,00	24.000,00	0,00
340005 2A00 64	#N/A	23.250,00	0,00	23.250,00	0,00
340006 2A00 64	#N/A	24.000,00	0,00	24.000,00	0,00
340007 2A00 64	#N/A	22.500,00	0,00	22.500,00	0,00
350024 2A00 64	Proyecto U. E. Amadeo Rodríguez Fernández-Alba	0,00	-290.585,99	153.760,18	0,00
350026 2A00 64	Proyecto U. E. Antonio Vargas Berenguel	0,00	0,00	2.006,85	0,00
350027 2A00 64	Proyecto U. E. Aquafuel	0,00	-2.630,39	11.361,19	0,00
350029 2A00 64	Proyecto Europeo EFSA Fco. Javier Egea González	0,00	0,00	11,47	0,00
350030 2A00 64	Proyecto AGROTEC (Convocatoria PORTEFEX)	0,00	0,00	13.139,80	0,00
350032 2A00 64	Proyecto de Inv. 0051_ANDALUCIA_INTEGRA_2_E	0,00	-26.005,06	0,00	0,00
350036 2A00 64	Proyecto de Inv. Fco. Gabriel Acién Fernández	0,00	-3.941,73	0,00	0,00
350037 2A00 64	Proyecto de Investigación CO2REDUCTDINUCLEAT	0,00	0,00	633,18	0,00
350038 2A00 64	Proyecto SAFEMED, Emilio Galdeano Gómez	0,00	0,00	30,56	0,00
350039 2A00 64	Proyecto Europeo FOODSNIFFER, Amadeo Rodríguez Fdez.-Alba	0,00	0,00	1.220,36	0,00
350040 2A00 64	Proyecto INT.RE.COOP, Luis Fdez.-Revuelta Pérez	0,00	0,00	1.806,69	0,00
350041 2A00 64	Proyecto MANAGER, Fco. Gabriel Acién Fernández	0,00	-20.059,84	0,00	0,00
350043 2A00 64	Proyecto Europeo EFSA, Fco. Javier Egea González	0,00	-154,82	115,73	0,00
350044 2A00 64	Proyecto Europeo TEAP, Fernando Bienvenido Bárcena	0,00	0,00	4.347,59	0,00
350045 2A00 64	Proyecto Investig. C-Bird, Emilio Galdeano Gómez	0,00	0,00	1.447,22	0,00
350046 2A00 64	Proyecto SFERAIL, Manuel Pérez García	0,00	-36.315,05	0,00	0,00
350048 2A00 64	Proyecto CYCLON HIT, Antonio Vargas Berenguel	0,00	-90,78	8.549,22	0,00
350050 2A00 64	Proyecto Investig., YMOBILITY, Pablo Pumares Fdez.	0,00	-32.359,61	0,00	0,00
350051 2A00 64	Proyecto NOMORFILM, Fernando López Ortiz	0,00	-9.012,79	0,00	0,00
350052 2A00 64	Proyecto Investig., Miguel Pérez Valls	0,00	0,00	156,52	0,00
350053 2A00 64	Proyecto Europeo RESSQUA	0,00	0,00	1.218,19	0,00
350054 2A00 64	Proyecto Europeo RED-HEAT-TO-POWER, Fco. Gabriel Acién	2.385,53	0,00	10.955,63	0,00
350055 2A00 64	Proyecto Europeo LIFE ADAPTAMED, Javier Cabello Piñar	0,00	-1.459,35	62.112,25	0,00
350056 2A00 64	Proy. Europeo 008-2BRRR, Remedios López Liria	0,00	-117,02	2,63	0,00
350058 2A00 64	Proyecto Europeo SOILCARE, Julián Cuevas González	0,00	-10.771,85	84.041,15	0,00
350060 2A00 64	Proyecto Europeo LIFE The Green Link	0,00	-10.606,59	4.655,66	0,00
350061 2A00 64	Proyecto Europeo SABANA, Fco. Gabriel Acién Fernández	0,00	-111.818,52	212.611,66	0,00
350062 2A00 64	Proyecto Europeo AGRIMAX, Mª José López López	18.156,07	0,00	58.481,20	0,00
350063 2A00 64	Proyecto Europeo IoF2020, Manuel Berenguel Soria	0,00	-150.692,54	79.322,23	0,00
350064 2A00 64	PROYECTO INTERACTIVE BOOKS FOR CONTROL EDUCATION	0,00	-1.931,50	66,09	0,00
350065 2A00 64	Proyecto ReWaCEM, Francisco Gabriel Acién	0,00	-3.153,93	6.832,07	0,00
350066 2A00 64	Proyecto Europeo LIFE REGROW, Mª José López López	5.122,94	0,00	22.610,80	0,00
350067 2A00 64	PROYECTO EUROPEO, JOSÉ LUIS CASAS JIMÉNEZ	694,49	0,00	34.523,79	0,00

DESVIACIONES DE FINANCIACIÓN

Crédito	Descripción	Desviaciones positivas	Desviaciones negativas	Desviaciones acumuladas positivas	Desviaciones acumuladas negativas
350068 2A00 64	PROYECTO EUROPEO LIFE-DESEACROP, DIEGO LUIS VALERA MARTÍNEZ	0,00	-33.137,07	10.551,21	0,00
350069 2A00 64	Proyecto Europeo NEFERTITI – Giagnocavo, Cynthia	0,00	-28.703,03	98.482,85	0,00
350070 2A00 64	Proyecto Europeo BRESOV – Lozano Ruiz, Rafael Ruiz, Rafael	35.290,19	0,00	86.062,14	0,00
350071 2A00 64	Proyecto Europeo, Noche Europea de los Investigadores 2018	0,00	-12.937,54	65,42	0,00
350072 2A00 64	Proyecto Europeo GYPWORLD– Mota Poveda, Juan Francisco	15.550,43	0,00	39.105,14	0,00
350073 2A00 64	Proyecto Europeo aGREENment– Escribano Gutiérrez, Juan	0,00	-3.500,00	2.676,00	0,00
350074 2A00 64	Proyecto Europeo SmartAgriHubs – Giagnocavo, Cynthia.	67.739,78	0,00	215.830,00	0,00
350075 2A00 64	Proyecto Europeo INSIGNIA. – Rodríguez Fernández-Alba, Amadeo	5.370,94	0,00	20.556,50	0,00
350076 2A00 64	Proyecto Europeo E.M.M.E. – Pumares Fernández, Pablo	0,00	-3.213,42	4.240,47	0,00
350077 2A00 64	Proyecto Europeo PSEFS. – Cazorla González, Mª José	0,00	-23.389,44	11.643,43	0,00
350078 2A00 64	Proyecto Europeo LIFE PureAgroH2O – Agüera López, Ana	43.040,81	0,00	96.435,43	0,00
350079 2A00 64	Proyecto Europeo SFERA III – Sánchez Pérez, José Antonio	36.498,85	0,00	147.158,48	0,00
350080 2A00 64	Proyecto Europeo LIFE ULISES – Casas López, José Luis	0,00	-9.251,20	28.524,58	0,00
350081 2A00 64	Proyecto Europeo SOLWARIS – Berenguel Soria, Manuel	0,00	-90.243,15	0,00	0,00
350082 2A00 64	Proyecto Europeo LowImpact – Rodríguez Fernández-Alba, Amadeo	1.656,86	0,00	1.966,09	0,00
350083 2A00 64	PROYECTO FAIRSHARE, CYNTHIA GIAGNOCAVO	8.312,50	0,00	8.312,50	0,00
350084 2A00 64	Proyecto Europeo iGUESS-MED–Gallardo Pino, María Luisa	64.408,85	0,00	64.408,85	0,00
350085 2A00 64	Proyecto RECOVER	179.784,94	0,00	179.784,94	0,00
350086 2A00 64	Open Researchers 2020	11.282,82	0,00	11.282,82	0,00
350087 2A00 64	PROYECTO PANI WATER	103,70	0,00	103,70	0,00
350089 2A00 64	#N/A	80.777,08	0,00	80.777,08	0,00
350090 2A00 64	#N/A	154.856,25	0,00	154.856,25	0,00
350091 2A00 64	PROYECTO EUROPEO ENGAGE	50.528,00	0,00	50.528,00	0,00
351001 2A00 64	RLD EURL, Amadeo Rodríguez Fernández-Alba	0,00	0,00	9.807,74	0,00
351002 2A00 64	RLD YMOBILITY, Pablo Pumares Fernández	31.568,67	0,00	41.916,49	0,00
351004 2A00 64	RLD AMIDST, Antonio Salmerón Cerdán	0,00	-15.811,35	26.414,18	0,00
351005 2A00 64	RLD FERTINNOWA, Rodney Thompson	0,00	-17.456,57	25.636,66	0,00
351006 2A00 64	RLD AGRIMAX, Mª José López López	1.020,00	0,00	8.919,65	0,00
351007 2A00 64	RLD SFERA2, Manuel Pérez García	0,00	-53.980,85	0,00	0,00
351008 2A00 64	RLD CycloN Hit, Vargas Berenguel, Antonio	0,00	0,00	1.787,41	0,00
351010 2A00 64	RLD C-BIRD – Galdeano Gómez, Emilio.	0,00	-259,00	1.466,00	0,00
351011 2A00 64	RLD NEFERTITI – Giagnocavo, Cynthia	3.553,77	0,00	10.993,04	0,00
351012 2A00 64	RLD Nomorfilm- López Ortiz, Fer NOMORFILM– López Ortiz, Fernando	64.004,34	0,00	101.186,48	0,00
351013 2A00 64	RLD SABANA – Acién Fernández, Francisco Gabriel	0,00	0,00	2.350,94	0,00
351014 2A00 64	RLD IoF2020 – Berenguel Soria, Manuel.	40.341,63	0,00	56.084,17	0,00

DESVIACIONES DE FINANCIACIÓN

Crédito	Descripción	Desviaciones positivas	Desviaciones negativas	Desviaciones acumuladas positivas	Desviaciones acumuladas negativas
351016 2A00 64	RLD SOLWARIS – Berenguel Soria, Manuel	39.323,37	0,00	51.323,37	0,00
351018 2A00 64	RLD SmartAgriHubs – Giagnocavo, Cynthia	49.047,25	0,00	49.047,25	0,00
351018 2A00 701	RLD SmartAgriHubs – Giagnocavo, Cynthia	0,00	0,00	0,00	0,00
351019 2A00 64	PROYECTO RLD PSEFS – Cazorla González, M ^a José	8.349,81	0,00	8.349,81	0,00
351020 2A00 64	RLD SOILCARE.- CUEVAS GONZÁLEZ, JULIÁN	16.789,40	0,00	16.789,40	0,00
351021 2A00 64	RLD RECOVER –López López, María José	49.293,96	0,00	49.293,96	0,00
351023 2A00 64	PROYECTO RLD AGRENMENT	3.500,00	0,00	3.500,00	0,00
358888 2A00 64	Presupuesto Proyectos Europeos de Investigación	0,00	0,00	0,00	0,00
400073 2B00 64	Contrato Investig., Luis Fernández-Revuelta Pérez	0,00	-9.763,38	69.094,40	0,00
400088 2B00 64	Contrato Investig., Rafael Lozano Ruiz	0,00	-13.615,66	4.648,12	0,00
400174 2B00 64	Contrato Investig., Joaquín Hernández Rodríguez	0,00	0,00	364,54	0,00
400178 2B00 64	Contrato Investig., Manuel de la Fuente Arias	0,00	0,00	10,88	0,00
400208 2B00 64	Contrato Investig., Fco. Manzano Agugliaro	0,00	0,00	892,04	0,00
400226 2B00 64	Contrato Investig., Fco. Javier Egea González	0,00	0,00	0,10	0,00
400256 2B00 64	Contrato de Inv. Manuel Ortega Rivas	0,00	-619,01	3.706,65	0,00
400285 2B00 64	Contrato Investig., M ^a Ángeles Iniesta Bonillo	0,00	-1.327,54	2.115,21	0,00
400333 2B00 64	Contrato de Inv. Jerónimo de Burgos Jiménez	0,00	-180,00	930,38	0,00
400371 2B00 64	Contrato de Inv. "Atlas entomológico del P. Natural Cabo de Gata"	0,00	0,00	4.115,89	0,00
400373 2B00 64	Contrato de Inv. Manuel Berenguel Soria	0,00	-27,62	0,00	0,00
400374 2B00 64	Contrato de Inv. Samuel Túnez Rodríguez	0,00	-0,41	57,17	0,00
400384 2B00 64	Contrato de Inv. Manuel Ángel Aguilar Torres	0,00	0,00	120,98	0,00
400399 2B00 64	Contrato de Inv. Cecilio Oyonarte Gutiérrez	0,00	-157,03	179,96	0,00
400405 2B00 64	Contrato Investig., Miguel Urrestarazu Gavilán	0,00	0,00	27,68	0,00
400413 2B00 64	Contrato Investig., Miguel Pérez Valls	0,00	-862,08	2.118,78	0,00
400415 2B00 64	Contrato Investig., Miguel Cueto Romero	0,00	-4.596,70	0,00	0,00
400417 2B00 64	Contrato de Inv. Rafael Lozano Ruiz	0,00	-1.047,59	1.678,01	0,00
400425 2B00 64	Contrato de Inv. Jaime de Pablo Valenciano	24.433,24	0,00	30.512,09	0,00
400435 2B00 64	Contrato Investig., Julio César Tello Marquina	0,00	0,00	1.031,45	0,00
400451 2B00 64	Contrato de Inv. Acusur, S.A.	0,00	-3.287,99	11.628,84	0,00
400462 2B00 64	Contrato de Inv. - Rijk Zwaan Ibérica, S.A.	0,00	0,00	0,22	0,00
400471 2B00 64	Contrato de Inv. - Enza Zaden España, S.L.	0,00	-5.744,37	7.335,80	0,00
400483 2B00 64	Contrato de Inv. - Albaida Recursos Naturales y Medioambientales	2.124,45	0,00	2.152,02	0,00
400486 2B00 64	Contrato de Inv. Juan Martínez López	0,00	0,00	15,29	0,00
400492 2B00 64	Contrato de Inv. M ^a Victoria Román González	0,00	0,00	1,67	0,00
400507 2B00 64	Contrato de Inv. Francisco Checa Olmos	0,00	0,00	1.332,50	0,00
400516 2B00 64	Contrato de Inv. Carlos J. Cano Guillén	0,00	0,00	5.799,83	0,00
400519 2B00 64	Contrato de Inv. Rafael Lozano Ruiz	0,00	-1.334,19	3.946,85	0,00
400520 2B00 64	Contrato de Inv. - Palandus, S.L.L.	0,00	0,00	7,79	0,00
400544 2B00 64	Contrato de Inv. Luis Fernández-Revuelta Pérez	0,00	0,00	109,02	0,00
400547 2B00 64	Contrato de Inv. Leonardo Cazorla	0,00	-168,58	4.051,05	0,00
400552 2B00 64	Contrato de Inv. Julio C. Tello Marquina	0,00	0,00	609,09	0,00
400553 2B00 64	Contrato de Inv. Trinidad Angosto Trillo	0,00	-173,60	1.094,36	0,00
400557 2B00 64	Contrato de Inv. Rafael Cañero León	0,00	0,00	1.437,67	0,00
400560 2B00 64	Contrato de Inv. Francisco J. Arrebolas Liébanas	0,00	0,00	0,23	0,00
400561 2B00 64	Contrato de Inv. José Antonio Plaza Úbeda	0,00	0,00	33,22	0,00
400567 2B00 64	Contrato de Inv. Julián Sánchez-Hermosilla López	0,00	-38,03	2.612,64	0,00
400577 2B00 64	Contrato de Inv. Julio César Tello Marquina	0,00	0,00	1.998,96	0,00
400579 2B00 64	Contrato de Inv. Fernando López Ortiz	5.812,24	0,00	11.428,05	0,00

DESVIACIONES DE FINANCIACIÓN

Crédito	Descripción	Desviaciones positivas	Desviaciones negativas	Desviaciones acumuladas positivas	Desviaciones acumuladas negativas
400586 2B00 64	Contrato de Inv. Javier Martínez del Río	0,00	-2.258,48	472,54	0,00
400592 2B00 64	Contrato de Inv. Diego Valera Martínez	0,00	-545,41	301,47	0,00
400594 2B00 64	Contrato de Inv. José M ^a Fernández Sevilla	0,00	-591,01	6.364,72	0,00
400602 2B00 64	Contrato de Inv. Juan Carlos Checa Olmos	0,00	-37,41	2.962,59	0,00
400608 2B00 64	Contrato de Inv. Francisco Checa Olmos	0,00	0,00	3.949,68	0,00
400612 2B00 64	Contrato de Inv. Fernando García Barroso	0,00	0,00	417,59	0,00
400614 2B00 64	Contrato de Inv. Francisco Checa Olmos	0,00	0,00	68,37	0,00
400616 2B00 64	Contrato de Inv. Enrique López Carrique	2.292,74	0,00	6.451,21	0,00
400634 2B00 64	Contrato de Inv. Pablo Pumares Fernández	0,00	0,00	1.079,95	0,00
400643 2B00 64	Contrato de Inv. Rafael Lozano Ruiz	0,00	-500,15	0,00	0,00
400651 2B00 64	Contrato de Inv. Diego Valera Martínez	0,00	0,00	0,04	0,00
400673 2B00 64	Contrato de Inv. José R. Díaz Álvarez	0,00	-0,11	2.187,44	0,00
400678 2B00 64	Contrato de Inv. Juan Antonio Sánchez Garrido	0,00	-55,07	877,19	0,00
400704 2B00 64	Contrato de Inv. Vicente González Ruiz	0,00	0,00	448,83	0,00
400705 2B00 64	Contrato de Inv. José Luis Guzmán Sánchez	0,00	0,00	35,70	0,00
400710 2B00 64	Contrato de Inv. Juan Carlos Pérez Mesa	0,00	-99,19	55,52	0,00
400723 2B00 64	Contrato de Inv. Rafael Lozano Ruiz	0,00	-9.166,30	0,00	0,00
400734 2B00 64	Contrato de Inv. M ^a Victoria Román González	0,00	0,00	8.991,51	0,00
400736 2B00 64	Contrato de Inv. Hermelindo Castro Nogueira	0,00	-613,62	0,00	0,00
400737 2B00 64	Contrato de Inv. Hermelindo Castro Nogueira	0,00	0,00	0,08	0,00
400740 2B00 64	Contrato de Inv. Manuel Berenguel Soria	273,21	0,00	1.346,06	0,00
400747 2B00 64	Contrato de Inv. José Antonio Sánchez Pérez	0,00	-386,50	41,43	0,00
400757 2B00 64	Contrato de Inv. José Luis Guil Gerrero	0,00	0,00	3,21	0,00
400759 2B00 64	Contrato de Inv. Pedro Aguilera Aguilera	86,95	0,00	16.725,79	0,00
400767 2B00 64	Contrato de Inv. Rafael Lozano Ruiz	0,00	0,00	17.101,38	0,00
400770 2B00 64	Contrato de Inv. José Miguel Martínez y Ernestina Azor	0,00	0,00	28,14	0,00
400771 2B00 64	Contrato de Inv. José Miguel Martínez López	0,00	0,00	143,90	0,00
400772 2B00 64	Contrato de Inv. José Miguel Martínez López	0,00	0,00	186,15	0,00
400775 2B00 64	Contrato de Inv. Rafael Lozano Ruiz	0,00	-9.500,00	20.970,14	0,00
400776 2B00 64	Contrato de Inv. José Luis López Castro	0,00	0,00	6,76	0,00
400779 2B00 64	Contrato de Inv. Antonio Murillo Cancho	0,00	0,00	3.088,77	0,00
400789 2B00 64	Contrato Investig., M ^a Carmen Quiles Cabrera	0,00	0,00	347,83	0,00
400790 2B00 64	Contrato Investig., Alfonso Robles Medina	0,00	0,00	3,46	0,00
400791 2B00 64	Contrato Investig., Juan Capel Salinas	0,00	-335,00	7.470,32	0,00
400795 2B00 64	Contrato Investig., José Miguel Martínez López	0,00	0,00	37,11	0,00
400801 2B00 64	Contrato de Inv. M ^a del Mar Martín García	0,00	0,00	264,35	0,00
400802 2B00 64	Contrato de Inv. Manuel Peñalver Castillo	0,00	0,00	5,57	0,00
400803 2B00 64	Contrato de Inv. Juan Gisbert Gallego	0,00	0,00	75,99	0,00
400806 2B00 64	Contrato de Inv. José García Pérez	0,00	0,00	2.713,64	0,00
400814 2B00 64	Contrato de Inv. Fco. Javier Batlles Garrido	0,00	0,00	49.222,82	0,00
400819 2B00 64	Contrato de Inv. Emilio Molina Grima	0,00	-1.594,00	3.436,83	0,00
400831 2B00 64	Contrato de Inv. Álvaro Sicilia Camacho	0,00	-175,56	17.206,73	0,00
400840 2B00 64	Contrato de Inv. Cabello Piñar, Francisco Javier	0,00	-2.415,27	98.046,21	0,00
400851 2B00 64	Contrato de Inv. Inmaculada García Fernández	0,00	0,00	24,50	0,00
400852 2B00 64	Contrato de Inv. José Manuel Ortega Egea	867,25	0,00	10.243,15	0,00
400854 2B00 64	Contrato de Inv. José Luis Martínez Vidal	0,00	-85.467,01	0,00	0,00
400858 2B00 64	Contrato de Inv. Antonio Salmerón Cerdán	0,00	0,00	14,09	0,00
400863 2B00 64	Contrato de Inv. José Luis Casas López	0,00	0,00	30,88	0,00

DESVIACIONES DE FINANCIACIÓN

Crédito	Descripción	Desviaciones positivas	Desviaciones negativas	Desviaciones acumuladas positivas	Desviaciones acumuladas negativas
400869 2B00 64	Contrato de Inv. José Luis Guil Guerrero	0,00	-1.913,13	22.717,12	0,00
400878 2B00 64	Contrato de Inv. M ^a Carmen Salas Sanjuan	1.752,17	0,00	3.916,43	0,00
400883 2B00 64	Contrato Investig., Fco. Gabriel Acién Fernández	0,00	-334,16	0,00	0,00
400888 2B00 64	Contrato de Inv. Juan Capel Salinas	0,00	-2.938,20	8.272,75	0,00
400893 2B00 64	Contrato de Inv. Antonia Garrido Frenich	1.500,00	0,00	2.002,87	0,00
400896 2B00 64	Contrato de Inv. Ignacio Rodríguez García	3.304,35	0,00	4.827,11	0,00
400902 2B00 64	Contrato de Inv. F. Gabriel Acién Fernández	17.303,72	0,00	35.908,35	0,00
400903 2B00 64	Contrato de Inv. José M ^a Fernández Sevilla	0,00	0,00	2.183,03	0,00
400906 2B00 64	Contrato de Inv. Fco. Gil, Consolación Gil y Alfredo Alcayde	0,00	0,00	4,66	0,00
400907 2B00 64	Contrato de Inv. Emilio Molina Grima	0,00	0,00	4,74	0,00
400911 2B00 64	Contrato de Inv. Emilio Molina Grima	0,00	0,00	2.008,49	0,00
400913 2B00 64	Contrato de Inv. José Manuel Andújar Peral	0,00	0,00	66,37	0,00
400919 2B00 64	Contrato de Inv. José Luis López Castro	0,00	0,00	100,98	0,00
400928 2B00 64	Contrato de Inv. Ángel Callejón Ferre	4.976,85	0,00	5.088,63	0,00
400932 2B00 64	Contrato de Inv. Manuel López Godoy	0,00	-9.703,53	20.405,54	0,00
400935 2B00 64	Contrato de Inv. Julio C. Tello Marquina	0,00	0,00	1.545,91	0,00
400941 2B00 64	Contrato de Inv. José Antonio Salinas Andújar	0,00	-421,35	4.729,02	0,00
400943 2B00 64	Contrato de Inv. Andrei Martínez Finkelshtein	0,00	0,00	0,10	0,00
400951 2B00 64	Contrato de Inv. F. Javier Egea González	0,00	0,00	156,86	0,00
400952 2B00 64	Contrato de Inv. José Céspedes Lorente	0,00	-1.476,49	7.893,45	0,00
400954 2B00 64	Contrato de Inv. Nuria Novas Castellano	0,00	0,00	0,94	0,00
400957 2B00 64	Contrato de Inv. José F. Salazar Mato	0,00	0,00	681,05	0,00
400963 2B00 64	Contrato de Inv. Luis Fernández-Revuelta Pérez	0,00	0,00	217,18	0,00
400972 2B00 64	Contrato de Inv. Miguel Ángel Luque Mateo	0,00	0,00	6,07	0,00
400975 2B00 64	Contrato de Inv. José Antonio López Martínez	0,00	-3.270,51	235,93	0,00
400978 2B00 64	Contrato de Inv. Antonio Salmerón Cerdán	0,00	0,00	1,57	0,00
400987 2B00 64	Contrato de Inv. Fernando J. Diáñez Martínez	12.087,08	0,00	54.117,57	0,00
400990 2B00 64	Contrato de Inv. José Joaquín Cañadas Martínez	0,00	0,00	16,21	0,00
400992 2B00 64	Contrato de Inv. Francisco Camacho Ferre	0,00	-3.500,00	411,03	0,00
400994 2B00 64	Contrato de Inv. M ^a Loreto Cantón Rodríguez	0,00	0,00	722,14	0,00
400999 2B00 64	Contrato de Inv. Ignacio Rodríguez García	1.322,46	0,00	3.011,40	0,00
401008 2B00 64	Contrato de Inv. Juan Martínez López	0,00	0,00	248,37	0,00
401012 2B00 64	Contrato de Inv. Francisco Gómez Mercado	0,00	0,00	2.047,42	0,00
401015 2B00 64	Contrato de Inv. M ^a Matilde Ceballos Martín	0,00	0,00	2,24	0,00
401020 2B00 64	Contrato Inv., José Luis Guil Guerrero y M ^a D. Suárez Medina	0,00	0,00	2,43	0,00
401022 2B00 64	Contrato Investigación, Fco. Gabriel Acién Fernández	0,00	-981,27	0,00	0,00
401023 2B00 64	Contrato Investigación, Francisco Checa Olmos	0,00	0,00	23.642,39	0,00
401024 2B00 64	Contrato Investigación, Miguel Urrestarazu Gavilán	1.268,34	0,00	2.269,94	0,00
401025 2B00 64	Contrato Investigación, Francisco Agüera Vega	0,00	0,00	689,39	0,00
401028 2B00 64	Contrato Investigación, José Antonio Sánchez Pérez	0,00	0,00	68,21	0,00
401041 2B00 64	Contrato Investigación, Gracia Ester Martín Garzón	0,00	0,00	5.960,01	0,00
401042 2B00 64	Contrato Investigación, Pilar Martínez Ortigosa	0,00	0,00	4.742,85	0,00
401043 2B00 64	Contrato Investigación, Julio C. Tello Marquina	0,00	0,00	2.072,50	0,00
401046 2B00 64	Contrato investigación, Álvaro Núñez Iglesias	0,00	0,00	59,52	0,00

DESVIACIONES DE FINANCIACIÓN

Crédito	Descripción	Desviaciones positivas	Desviaciones negativas	Desviaciones acumuladas positivas	Desviaciones acumuladas negativas
401054 2B00 64	Prestación de servicios, Ignacio Fernández de las Nieves	0,00	-6.984,51	21.079,66	0,00
401055 2B00 64	Contrato investigación, Carlos Vargas Vasserot	2.948,18	0,00	5.144,42	0,00
401058 2B00 64	Contrato investigación, Rafael Lozano Ruiz	0,00	-1.185,00	67.377,31	0,00
401059 2B00 64	Contrato investigación, Alfredo Tolón Becerra	0,00	0,00	2.173,91	0,00
401063 2B00 64	Prestación de Servicios, Virginia Pinillos Villatoro	0,00	0,00	796,97	0,00
401064 2B00 64	Contrato Investigación, Antonio Fernández Martínez	5.985,63	0,00	8.925,24	0,00
401065 2B00 64	Contrato Investigación, Fco. Gabriel Acién Fernández	0,00	-1.031,12	0,00	0,00
401066 2B00 64	Contrato Investigación, M ^a Carmen Senés Motilla	0,00	-2.390,92	27.207,01	0,00
401069 2B00 64	Contrato Investig., José Felipe Jiménez Guerrero	0,00	0,00	45,02	0,00
401070 2B00 64	Contrato Investig., Juan Carlos Pérez Mesa	0,00	0,00	0,08	0,00
401089 2B00 64	Contrato Investig., Julio C. Tello Marquina	0,00	0,00	7,94	0,00
401091 2B00 64	Contrato Investig., Inmaculada Fernández Agis	0,00	-520,28	697,11	0,00
401092 2B00 64	Contrato Investig., Francisco Camacho Ferre	0,00	0,00	182,95	0,00
401097 2B00 64	Contrato investig., Julio C. Tello Marquina	0,00	0,00	571,53	0,00
401101 2B00 64	Contrato investig., Ángel Fornieles Gil	0,00	0,00	2,41	0,00
401102 2B00 64	Contrato investig., M ^a Luisa Roca Fernández-Castanys	0,00	0,00	1,76	0,00
401104 2B00 64	Contrato investig., Rafael Lozano Ruiz	0,00	-10.704,15	47.543,03	0,00
401105 2B00 64	Contrato Investig., Julio C. Tello Marquina	0,00	0,00	2.435,65	0,00
401107 2B00 64	Contrato Investig., José M ^a Calaforra Chordi	1.739,13	0,00	1.799,53	0,00
401108 2B00 64	Contrato Investig., José Luis Blanco Claraco	0,00	-6,46	0,00	0,00
401114 2B00 64	Contrato Investig., Ángeles Arjona Garrido	0,00	0,00	0,40	0,00
401115 2B00 64	Contrato Investig., Manuel Jamilena Quesada	0,00	0,00	7.932,37	0,00
401117 2B00 64	Contrato Investig., Tomás Fco. Martínez Moya	6.773,76	0,00	9.345,98	0,00
401120 2B00 64	Contrato Investig., Manuel Berenguel Soria	0,00	-606,27	0,00	0,00
401124 2B00 64	Contrato Investig., José Antonio Gázquez Parra	0,00	0,00	0,03	0,00
401126 2B00 64	Contrato Investig., Ignacio Rodríguez García	0,00	0,00	5.181,52	0,00
401127 2B00 64	Contrato Investig., Jerónimo de Burgos Jiménez	0,00	-1.709,37	4.525,74	0,00
401128 2B00 64	Prestación de servicios, Fernando J. Aguilar Torres	0,00	0,00	9,36	0,00
401129 2B00 64	Contrato Investig., Fco. Javier Alarcón López	0,00	-515,89	805,06	0,00
401131 2B00 64	Contrato Investig., Antonio M. Bañón Hernández	0,00	-5.060,97	5.706,87	0,00
401132 2B00 64	Contrato Investig., Julio César Tello Marquina	0,00	0,00	664,32	0,00
401134 2B00 64	Contrato Investig., Fco. Agüera Vega y Fernando Carvajal Ramírez	0,00	-509,70	4.204,34	0,00
401135 2B00 64	Contrato Investig., Antonio J. Zapata Sierra	1.739,13	0,00	4.209,34	0,00
401138 2B00 64	Contrato Investig., Ramón Herrera de las Heras	0,00	0,00	0,02	0,00
401140 2B00 64	Contrato Investig., Ramón Herrera de las Heras	0,00	0,00	2,67	0,00
401141 2B00 64	Contrato Investig., Antonio J. Álvarez Martínez	0,00	-10,12	140,54	0,00
401144 2B00 64	Contrato Investig., Julio César Tello Marquina	0,00	0,00	2.284,80	0,00
401145 2B00 64	Contrato Investig., Rodney Thompson	0,00	-1.747,10	3.288,66	0,00
401147 2B00 64	Contrato Investig., Diego Luis Valera Martínez	0,00	0,00	0,11	0,00
401148 2B00 64	Contrato Investig., Diego Luis Valera Martínez	0,00	0,00	0,34	0,00
401149 2B00 64	Contrato Investig., Miguel Ángel Luque Mateo	0,00	0,00	0,26	0,00
401150 2B00 64	Contrato Investig., Antonio Jesús Álvarez Martínez	0,00	-1.412,38	215,90	0,00
401151 2B00 64	Contrato Investig., Dolores Rodríguez Martínez	0,00	0,00	289,33	0,00
401153 2B00 64	Contrato Investig., Julio César Tello Marquina	0,00	0,00	2.660,54	0,00
401155 2B00 64	Contrato Investig., Alba Paños Pérez	0,00	0,00	1,24	0,00

DESVIACIONES DE FINANCIACIÓN

Crédito	Descripción	Desviaciones positivas	Desviaciones negativas	Desviaciones acumuladas positivas	Desviaciones acumuladas negativas
401158 2B00 64	Contrato Investig., Manuel Pérez García	198,11	0,00	256,11	0,00
401160 2B00 64	Contrato Investig., José Ángel Aznar Sánchez	0,00	0,00	387,77	0,00
401163 2B00 64	Contrato Investig., Juan Gisbert Gallego	0,00	-24,50	11,94	0,00
401164 2B00 64	Contrato Investig., Baltasar Fernández Ramírez	0,00	0,00	0,01	0,00
401167 2B00 64	Contrato Investig., M ^a Luisa Roca Fernández-Castans	0,00	0,00	4,12	0,00
401168 2B00 64	Contrato Investig., Ana M ^a Pérez Vallejo	0,00	0,00	0,93	0,00
401169 2B00 64	Contrato Investig., Javier Cabello Piñar	0,00	0,00	901,73	0,00
401170 2B00 64	Contrato Investig., Baltasar Fernández Ramírez	0,00	-110,28	2.835,19	0,00
401171 2B00 64	Contrato Investig., Ángel Fornieles Gil	0,00	-1.633,64	6.525,04	0,00
401172 2B00 64	Contrato Investig., Lorenzo Mellado Ruiz	6.659,61	0,00	11.176,05	0,00
401173 2B00 64	Contrato Investig., M ^a Luisa Roca Fernández-Castans	0,00	0,00	3.390,94	0,00
401175 2B00 64	Contrato Investig., Antonio Jesús Álvarez Martínez	281,96	0,00	1.222,97	0,00
401182 2B00 64	Contrato Investig., Emilio Molina Grima	0,00	-2.691,89	1.066,51	0,00
401184 2B00 64	Contrato Investig., Fco. Gabriel Acién Fernández	0,00	-39,13	0,00	0,00
401185 2B00 64	Contrato Investig., Manuel Antonio Rodríguez Pérez y A.J Casimiro	0,00	-188,21	0,00	0,00
401188 2B00 64	Contrato Investig., Ángel Carreño Ortega	0,00	-965,07	6.020,81	0,00
401190 2B00 64	Contrato Investig., Alba Paños Pérez	0,00	0,00	5,75	0,00
401191 2B00 64	Contrato Investig., Ramón Herrera de las Heras	0,00	0,00	0,01	0,00
401201 2B00 64	Contrato Investig., Juan Francisco Pérez Gálvez	0,00	-197,76	1.646,45	0,00
401202 2B00 64	Contrato Investig., Antonio J. Casimiro Andújar y M.A.Rguez.Pérez	0,00	-2.326,64	5.121,52	0,00
401204 2B00 64	Contrato Investig., José Jesús Gázquez Linares	0,00	0,00	6.000,00	0,00
401205 2B00 64	Contrato Investig., Juan Luis Valenzuela Manjón-Cabeza	0,00	0,00	276,35	0,00
401207 2B00 64	Contrato Investig., Ramón Herrera de las Heras	0,00	0,00	69,08	0,00
401211 2B00 64	Contrato Investig., Juan Francisco Mota Poveda	11.654,83	0,00	11.746,13	0,00
401215 2B00 64	Contrato Investig., Fco. Gabriel Acién Fernández	0,00	-3.052,66	0,00	0,00
401216 2B00 64	Contrato Investig., Francisco Rodríguez Díaz	0,00	0,00	1.054,94	0,00
401218 2B00 64	Contrato Investig., Luis Iribarne Martínez y Nicolás Padilla Sori	0,00	-2.990,69	0,00	0,00
401219 2B00 64	Prestación Servicios, M ^a del Mar Reboloso Fuentes	0,00	0,00	297,50	0,00
401220 2B00 342	Contrato Investig., Raúl Pérez Guerra	0,00	0,00	0,00	0,00
401220 2B00 64	Contrato Investig., Raúl Pérez Guerra	366,05	0,00	3.476,72	0,00
401221 2B00 64	Contrato Investig., José Carlos Moreno Úbeda	0,00	0,00	65,98	0,00
401223 2B00 64	Contrato Investig., Fco. Gabriel Acién Fernández	0,00	-1.322,14	0,00	0,00
401225 2B00 64	Prestación Servicios, Roberto Romero González	0,00	-1.547,46	6.068,93	0,00
401227 2B00 64	Contrato Investig., Javier Tello Marquina	0,00	0,00	3.987,71	0,00
401228 2B00 64	Contrato Investig., Fátima Pérez Ferrer	0,00	0,00	17,29	0,00
401230 2B00 64	CONTRATO INVESTIG., ANTONIO J. ÁLVAREZ MARTÍNEZ	0,00	-21,65	572,95	0,00
401231 2B00 64	Contrato Investig., Ignacio Fernández de las Nieves	0,00	-114,34	87,25	0,00
401233 2B00 64	Contrato Investig., Antonio Jesús Álvarez Martínez	0,00	-116,28	2.419,17	0,00
401234 2B00 64	Contrato Investig., Encarna Fuentes Melero	0,00	0,00	20.086,95	0,00
401236 2B00 64	Contrato Investig., Miguel Urrestarazu Gavilán	0,00	0,00	3,18	0,00
401237 2B00 64	Contrato Investig., Miguel Ángel Luque Mateo	0,00	0,00	12,20	0,00
401238 2B00 64	Contrato Investig., Miguel Ángel Luque Mateo	0,00	0,00	0,84	0,00
401241 2B00 64	Contrato Investig., Miguel Ángel Mañas Rodríguez	0,00	0,00	869,57	0,00

DESVIACIONES DE FINANCIACIÓN

Crédito	Descripción	Desviaciones positivas	Desviaciones negativas	Desviaciones acumuladas positivas	Desviaciones acumuladas negativas
401242 2B00 64	Contrato Investig., Fco. Gabriel Acién Fernández	0,00	-19.482,54	0,00	0,00
401244 2B00 64	Contrato Investig., Julio C. Tello Marquina	0,00	0,00	1.339,10	0,00
401247 2B00 64	Contrato Investig., José Luis Blanco Claraco	13.974,68	0,00	51.065,30	0,00
401249 2B00 64	Contrato Investig., José Ángel Aznar Sánchez	0,00	-270,25	6.920,68	0,00
401252 2B00 64	Contrato Investig., Juan Carlos Pérez Mesa	0,00	-5.120,94	10.778,79	0,00
401255 2B00 64	Contrato Investig., José Miguel Guzmán Palomino	0,00	-3.963,21	0,00	0,00
401256 2B00 64	Contrato Investig., Antonio J. Álvarez Martínez	0,00	-16,61	1.161,51	0,00
401257 2B00 64	Contrato Investig., Manuel Jamilena Quesada	0,00	-25.655,66	258,38	0,00
401258 2B00 64	Contrato Investig., Fco. Gabriel Acién Fernández	0,00	-10.822,53	0,00	0,00
401260 2B00 64	Contrato Investig., Federico García Maroto	0,00	-420,00	3.573,64	0,00
401261 2B00 64	Contrato Investig., Manuel López Godoy	0,00	0,00	0,04	0,00
401263 2B00 64	Contrato Investig., José Real Dato	0,00	0,00	176,74	0,00
401264 2B00 64	Contrato Investig., F. Javier Batlles Garrido	0,00	-823,85	344,48	0,00
401265 2B00 64	Contrato Investig., Javier Tello Marquina	0,00	-441,29	910,41	0,00
401267 2B00 64	Contrato Investig., Diego Luis Valera Martínez	0,00	0,00	150,00	0,00
401271 2B00 64	Contrato Investig., Miguel Urrestarazu Gavilán	0,00	0,00	15,07	0,00
401276 2B00 64	Contrato Investig., Fernando López Ortiz	0,00	-6.328,24	0,00	0,00
401277 2B00 64	Contrato Investig., Javier Cabello Piñar	0,00	-7.092,27	0,00	0,00
401279 2B00 64	Contrato Investig., Jorge Antonio Sánchez Molina	0,00	-2.386,60	1.012,85	0,00
401280 2B00 64	Contrato Investig., Adelaida M ^a Castro Sánchez	0,00	-4.962,55	6.299,68	0,00
401282 2B00 64	Contrato Investig., José Luis Martínez Vidal	0,00	-437,77	0,00	0,00
401284 2B00 64	Contrato Investig., Miguel Ángel Mañas Rodríguez	0,00	0,00	3.739,13	0,00
401285 2B00 64	Contrato Investig., Antonio Pulido Bosch	0,00	0,00	0,04	0,00
401286 2B00 64	Contrato Investig., Fco. Gabriel Acién Fernández	0,00	-9.602,18	0,00	0,00
401288 2B00 64	Contrato Investig., Miguel Urrestarazu Gavilán	0,00	0,00	38,81	0,00
401289 2B00 64	Contrato Investig., Antonio Alías García	0,00	0,00	652,17	0,00
401290 2B00 64	Contrato Investig., Ignacio Fernández de las Nieves	0,00	-209,60	387,74	0,00
401291 2B00 64	Contrato Investig., Rafael Lozano Ruiz	0,00	-3.447,95	11.686,86	0,00
401292 2B00 64	Prestaciones de Servicio, Rocío María Oliva Molina	318,54	0,00	341,89	0,00
401294 2B00 64	Contrato Investig., Alfonso Robles Medina	0,00	0,00	1,00	0,00
401295 2B00 64	Contrato Investig., María Teresa Daza González	0,00	0,00	262,52	0,00
401296 2B00 64	Contrato Investig., José Antonio Álvarez Bermejo	0,00	0,00	0,00	0,00
401297 2B00 64	Contrato Investig., José Juan Carrión Martínez	360,00	0,00	1.642,43	0,00
401298 2B00 64	Prestación de Servicios, M ^a Carmen Cerón García	1.926,00	0,00	2.134,49	0,00
401300 2B00 64	CONTRATO INVESTIG., MARÍA DOLORES SUÁREZ MEDINA	0,00	-592,31	94,48	0,00
401301 2B00 64	Contrato Investig., Pablo Barranco Vega	2.874,59	0,00	3.418,57	0,00
401302 2B00 64	Contrato Investig., Fco. Javier Moyano López	0,00	-5.206,31	17.356,09	0,00
401303 2B00 64	Contrato Investig., Fernando Sánchez Santed	8.903,14	0,00	21.192,19	0,00
401304 2B00 64	Contrato Investig., Rafael Lozano Ruiz	0,00	-2.998,78	4.939,95	0,00
401305 2B00 64	Prestación de servicios, Cristina Cano Ortega	438,40	0,00	643,32	0,00
401306 2B00 64	Contrato Investig., Javier Cabello Piñar	0,00	-4.575,40	0,00	0,00
401307 2B00 64	Contrato Investig., Juan Uribe Toril	1.243,90	0,00	3.364,35	0,00
401308 2B00 64	Contrato Investig., Juan Carlos Pérez Mesa	0,00	0,00	10.454,50	0,00
401309 2B00 64	Contrato Investig., Ángel J. Callejón Ferre	0,00	-110,38	229,68	0,00
401310 2B00 64	Prestación de Servicios, Antonio Frías Zorrilla	0,00	0,00	280,41	0,00
401311 2B00 64	Contrato Investig., Juan Sebastián Fernández Prados	0,00	0,00	1.149,78	0,00
401312 2B00 64	Contrato Investig., Ángel Carreño Ortega	0,00	-885,00	6.495,81	0,00
401313 2B00 64	Contrato Investig., Manuel Navarro Bernal	0,00	-13.026,62	43.504,95	0,00

DESVIACIONES DE FINANCIACIÓN

Crédito	Descripción	Desviaciones positivas	Desviaciones negativas	Desviaciones acumuladas positivas	Desviaciones acumuladas negativas
401315 2B00 64	Prestación de servicio, José Luis Rodríguez Blancas	0,00	-1.753,94	8,62	0,00
401318 2B00 64	Prestación de servicios, Gloria Ortega López	0,00	0,00	3,08	0,00
401321 2B00 64	Prestación de servicio, José Ramón Ibáñez Ibáñez	261,71	0,00	871,34	0,00
401322 2B00 64	Contrato Investig., José Real Dato	0,00	0,00	2.831,37	0,00
401325 2B00 64	Prestación de servicios, José Antonio Garrido Cárdenas	0,00	-25,00	204,32	0,00
401327 2B00 64	Contrato Investig., Antonio J. Casimiro Andújar	0,00	0,00	60,00	0,00
401328 2B00 64	Contrato Investig., Manuel Navarro Bernal	0,00	-412,44	16.760,56	0,00
401329 2B00 64	Contrato Investig., M ^a José Cazorla González	0,00	0,00	3.573,72	0,00
401330 2B00 64	Contrato Investig., Juan Reca Cardeña	0,00	0,00	4.500,00	0,00
401331 2B00 64	Contrato Investig., Javier Martínez del Río	0,00	-505,49	0,00	0,00
401332 2B00 64	Contrato Investig., Pablo Campa Madrid	0,00	-250,35	1.861,54	0,00
401333 2B00 64	Contrato Investig., Roberto Romero González	0,00	-1.288,77	0,00	0,00
401335 2B00 64	Contrato Investig., Miguel Urrestarazu Gavilán	0,00	0,00	6,60	0,00
401336 2B00 64	Contrato Investig., Virginia Pinillos Villatoro	0,00	-821,00	6.923,68	0,00
401337 2B00 64	Contrato Investig., Antonio J. Casimiro Andújar	0,00	-742,74	889,41	0,00
401338 2B00 64	Contrato Investig., Juan Mota Poveda	9.208,26	0,00	12.130,43	0,00
401340 2B00 64	Contrato Investig., Manuel Navarro Bernal	0,00	-2.493,56	19.728,21	0,00
401341 2B00 64	Prestación Servicio, Íñigo del Guayo Castiella	0,00	0,00	143,73	0,00
401342 2B00 64	Contrato Investig., Javier Cabello Piñar	0,00	-242,13	0,00	0,00
401343 2B00 64	Contrato Investig., Fernando del Moral Torres	0,00	-235,24	223,12	0,00
401345 2B00 64	Contrato Investig., Santiago Bonachela Castaño	0,00	0,00	2.498,60	0,00
401346 2B00 64	Contrato Investig., Francisco Gil Montoya	608,70	0,00	651,47	0,00
401348 2B00 64	CONTRATO INVESTIG., CECILIO OYONARTE GUTIÉRREZ	0,00	0,00	2.050,33	0,00
401349 2B00 64	Contrato Investig., M ^a Carmen Salas Sanjuan	0,00	-37,77	0,00	0,00
401351 2B00 64	Contrato Investig., Francisco Gil Montoya	0,00	0,00	1.207,26	0,00
401352 2B00 64	Contrato Investig., Andrés Sánchez Picón	420,86	0,00	6.781,34	0,00
401355 2B00 64	Contrato de Inv. Íñigo del Guayo Castiella	5.130,43	0,00	11.130,43	0,00
401356 2B00 64	Contrato Investig., Antonio J. Casimiro Andújar	5.500,56	0,00	21.666,61	0,00
401357 2B00 64	Contrato Investig., Julián Cuevas González	3.335,88	0,00	4.053,18	0,00
401358 2B00 64	Prestación Servicios, Víctor Bastante Granell	0,00	-60,87	1.254,90	0,00
401359 2B00 64	Contrato Investig., Francisco Gil Montoya	0,00	0,00	103,29	0,00
401361 2B00 64	Contrato Investig., Francisca Suárez Estrella	0,00	-7.021,85	105,15	0,00
401362 2B00 64	Contrato Investig., Nuria Novas Castellano	0,00	-1.730,34	16.159,42	0,00
401363 2B00 64	Contrato Investig., Francisco Nieto Escámez	0,00	0,00	2.086,18	0,00
401364 2B00 64	Contrato Investig., Antonia Garrido Frenich	0,00	-18.161,58	37.581,50	0,00
401365 2B00 64	Contrato Investig., Ignacio Fernández de las Nieves	0,00	-3.666,22	0,00	0,00
401366 2B00 64	Contrato Investig., José Miguel Guzmán Palomino	0,00	-2.200,00	0,00	0,00
401368 2B00 64	Contrato Investig., Pablo Campa Madrid	0,00	0,00	83,68	0,00
401369 2B00 64	Contrato Investig., Javier Tello Marquina	0,00	-1.667,87	5.656,28	0,00
401372 2B00 64	Contrato Investig., Rafael Lozano Ruiz	0,00	0,00	18.700,01	0,00
401373 2B00 64	Contrato Investig., José Manuel Ortega Egea	0,00	-4.233,44	1.203,92	0,00
401374 2B00 64	Contrato Investig., Juan Carlos Pérez Mesa	0,00	-377,05	10.123,51	0,00
401376 2B00 64	Contrato Investig., Juan Reca Cardeña	0,00	0,00	7.446,00	0,00
401380 2B00 64	Contrato Investig., ISABEL MERCADER RUBIO	0,00	0,00	1.000,00	0,00
401381 2B00 64	Contrato Investig., ÍÑIGO DEL GUAYO CASTIELLA	0,00	-1.400,00	1.208,70	0,00
401382 2B00 64	Contrato Investig., FERNANDO DEL MORAL TORRES	0,00	0,00	5.325,08	0,00
401384 2B00 64	Contrato Investig., Pedro Aguilera Aguilera	0,00	-2.439,93	558,38	0,00

DESVIACIONES DE FINANCIACIÓN

Crédito	Descripción	Desviaciones positivas	Desviaciones negativas	Desviaciones acumuladas positivas	Desviaciones acumuladas negativas
401386 2B00 64	Contrato Investig., José Luis Ruiz Real	13.103,24	0,00	17.742,27	0,00
401387 2B00 64	Contrato Investig., Miguel Urrestarazu Gavilán	0,00	-15,00	34,50	0,00
401388 2B00 64	Contrato Investig., Manuel Jaén García	0,00	-2.245,18	3.296,71	0,00
401389 2B00 64	Contrato Investig., Fco. Gabriel Acién Fernández	4.019,63	0,00	65.011,34	0,00
401390 2B00 64	Contrato Investig., Víctor Bastante Granell	0,00	0,00	1.509,70	0,00
401392 2B00 64	Contrato Investig., Francisco G. Acién Fernández	1.708,70	0,00	4.317,40	0,00
401393 2B00 64	Contrato Investig., Isabel Mercader Rubio	0,00	0,00	612,22	0,00
401394 2B00 64	Contrato Investig., Fernando J. Aguilar Torres	0,00	-3.000,00	4.809,36	0,00
401395 2B00 64	Contrato Investig., Tomás Cabello García	7.342,97	0,00	10.307,83	0,00
401396 2B00 64	Contrato Investig., Juan Reca Cardeña	0,00	0,00	5.000,00	0,00
401397 2B00 64	Contrato Investig., María José Sánchez Muros Lozano	309,51	0,00	358,82	0,00
401398 2B00 64	CONTRATO INVESTIG., LORENZO LÓPEZ ROSALES	0,00	0,00	0,00	0,00
401399 2B00 64	Contrato Investig., Cabello Piñar, Francisco Javier	0,00	-6.565,18	0,00	0,00
401400 2B00 64	Contrato Investig., José Antonio Salinas Andújar	0,00	-5.343,62	2.586,83	0,00
401401 2B00 64	CONTRATO INVESTIG., ANTONIO JESÚS CASIMIRO ANDÚJAR	558,36	0,00	5.698,24	0,00
401402 2B00 64	CONTRATO INVESTIG., ISABEL MIRALLES MELLADO	0,00	-7.805,88	7.922,75	0,00
401403 2B00 64	CONTRATO INVESTIG., FRANCISCO ANTONIO NIETO ESCÁMEZ	0,00	-546,36	14.689,98	0,00
401404 2B00 64	Contrato Investig., Fco. Javier Alarcón López	0,00	-1.465,58	409,80	0,00
401405 2B00 64	CONTRATO INVESTIG., FCO. JAVIER CABELLO PIÑAR	0,00	0,00	12.265,34	0,00
401406 2B00 64	CONTRATO INVESTIG., FERNANDO JOSÉ DIÁNEZ MARTÍNEZ	0,00	-6.316,29	19.814,85	0,00
401407 2B00 64	CONTRATO INVESTIG., FRANCISCO GIL MONTOYA	0,00	-17.465,32	8.835,30	0,00
401408 2B00 64	CONTRATO INVESTIG., ADOLFO CANGAS DÍAZ	0,00	-1.529,52	4.586,05	0,00
401409 2B00 64	CONTRATO INVESTIG., JUAN SEBASTIÁN FERNÁNDEZ PRADOS	0,00	-120,00	0,85	0,00
401410 2B00 64	CONTRATO INVESTIG., PILAR FLORES CUBOS	0,00	-2.583,81	435,58	0,00
401411 2B00 64	CONTRATO INVESTIG., JOSÉ GRANERO MOLINA	0,00	-707,02	213,31	0,00
401412 2B00 64	CONTRATO INVESTIG., M ^{ra} CARMEN QUILES CABRERA	0,00	0,00	2.000,00	0,00
401413 2B00 64	PROYECTO INVESTIG., FRANCISCO CAMACHO FERRE	0,00	0,00	6.049,86	0,00
401414 2B00 64	PROYECTO INVESTIG. ALBA PAÑOS PÉREZ	0,00	0,00	10.108,70	0,00
401415 2B00 64	PRESTACIÓN SERVICIOS, RAÚL ORTEGA PÉREZ	2.037,83	0,00	2.967,54	0,00
401416 2B00 64	PROYECTO INVESTIG., RAFAEL LOZANO RUIZ	0,00	-7.655,34	20.251,38	0,00
401417 2B00 64	PREST. SERVICIOS, ENRIQUE GARCÍA ARTERO	30.453,22	0,00	42.356,23	0,00
401418 2B00 64	PROYECTO INVESTIG., FRANCISCO GABRIEL ACIÉN FERNÁNDEZ	11.033,70	0,00	24.666,70	0,00
401420 2B00 64	PROYECTO INVESTIG., JOSÉ PÉREZ ALONSO	0,00	-932,20	2.739,59	0,00
401421 2B00 64	PROYECTO INVESTIG., MARÍA DEL CARMEN SALAS SANJUAN	0,00	-1.134,55	25,14	0,00
401422 2B00 64	CONTRATO INVESTIG., IGNACIO FERNÁNDEZ DE LAS NIEVES	9.547,62	0,00	23.331,96	0,00
401424 2B00 64	PROYECTO INVESTIG., MANUEL NAVARRO BERNAL	0,00	0,00	5.217,39	0,00
401425 2B00 64	PROYECTO INVESTIG., JOSÉ MARÍA CALAFORRA CHORDI	0,00	-690,78	5.030,02	0,00
401426 2B00 64	PROYECTO INVESTIG., MARÍA JOSÉ CAZORLA GONZÁLEZ	610,12	0,00	1.249,96	0,00
401428 2B00 64	CONTRATO INVESTIG., MANUEL DÍAZ PÉREZ	0,00	-1.654,39	46,01	0,00

DESVIACIONES DE FINANCIACIÓN

Crédito	Descripción	Desviaciones positivas	Desviaciones negativas	Desviaciones acumuladas positivas	Desviaciones acumuladas negativas
401430 2B00 64	CONTRATO INVESTIG., MILAGROSA SANTOS HERNÁNDEZ	0,00	-2.845,36	903,11	0,00
401431 2B00 64	CONTRATO INVESTIG., MANUEL DÍAZ PÉREZ	0,00	-2.121,44	1,00	0,00
401432 2B00 64	CONTRATO INVESTIG., JOSÉ MIGUEL GUZMÁN PALOMINO	6.506,09	0,00	7.375,66	0,00
401433 2B00 64	CONTRATO INVESTIG., RAFAEL PULIDO MOYANO	0,00	-2.608,70	0,00	0,00
401435 2B00 64	Contrato Investig., Jorge Antonio Sánchez Molina	0,00	-17.140,81	52.359,19	0,00
401436 2B00 64	Contrato Investig. TRFE-I-2018/008, Alfredo Alcayde García	0,00	-2.400,00	5.361,50	0,00
401437 2B00 64	Contrato Investig. TRFE-I-2018/009, Fernando Bienvenido Bárcena	1.531,61	0,00	20.189,75	0,00
401438 2B00 64	CONTRATO INVESTIG. TRFE-SI-2018/009, JOSÉ LUIS RODRÍGUEZ BLANCAS	0,00	-949,99	2.140,16	0,00
401439 2B00 64	CONTRATO INVESTIG. TRFE-SI-2018/007, ENRIQUE LÓPEZ CARRIQUE	0,00	0,00	1.028,00	0,00
401440 2B00 64	CONTRATO INVESTIG. TRFE-SI-2018/006, MERCEDES FERNÁNDEZ TORRES	0,00	0,00	4.553,01	0,00
401441 2B00 64	CONTRATO INVESTIG. TRFE-I-2018/010, MARÍA TERESA LAO ARENAS	0,00	0,00	16.950,42	0,00
401442 2B00 64	CONTRATO INVESTIG. TRFE-I-2018/011, RAFAEL LOZANO RUIZ	0,00	-11.274,15	8.647,45	0,00
401443 2B00 64	Contrato Investig., Juan Carlos Pérez Mesa	0,00	-292,11	1.793,69	0,00
401444 2B00 64	CONTRATO INVESTIG., M ^{ra} CARMEN SALAS SANJUAN	4.787,44	0,00	6.053,82	0,00
401445 2B00 64	CONTRATO INVESTIG., JAVIER ALARCÓN LÓPEZ	15.545,50	0,00	37.789,49	0,00
401446 2B00 64	CONTRATO INVESTIG., DIEGO LUIS VALERA MARTÍNEZ	3.471,37	0,00	28.311,41	0,00
401447 2B00 64	CONTRATO INVESTIG., FERNANDO FERNÁNDEZ MARÍN Y ANGEL FORNIELES GI	0,00	-9.465,36	708,55	0,00
401448 2B00 64	CONTRATO INVESTIG., FERNANDO FERNÁNDEZ MARÍN Y ÁNGEL FORNIELES GI	0,00	-11.342,18	1.179,56	0,00
401449 2B00 64	CONTRATO INVESTIG., VERÓNICA MEMBRIVE PÉREZ	0,00	0,00	0,00	0,00
401450 2B00 64	CONTRATO INVESTIG., FRANCISCO GABRIEL ACIÉN FERNÁNDEZ	1.181,33	0,00	14.224,81	0,00
401452 2B00 64	CONTRATO INVESTIG., PABLO GARCÍA RAYA	0,00	0,00	0,01	0,00
401453 2B00 64	CONTRATO INVESTIG., MANUEL DÍAZ PÉREZ	3.074,47	0,00	6.010,13	0,00
401454 2B00 64	CONTRATO INVESTIG., ISABEL MERCADER RUBIO	0,00	-9.381,45	2.357,68	0,00
401456 2B00 64	CONTRATO INVESTIG., MARÍA DEL CARMEN SALAS SANJUAN	0,00	-9.939,47	1,00	0,00
401457 2B00 64	CONTRATO INVESTIG., MANUEL A. RODRÍGUEZ PÉREZ Y ANTONIO CASIMIRO	8.746,47	0,00	17.945,32	0,00
401458 2B00 64	CONTRATO INVESTIG., FRANCISCO SÁNCHEZ MARTOS	0,00	-455,47	234,83	0,00
401459 2B00 64	CONTRATO INVESGIG., EDUARDO GARZÓN GARZÓN	628,22	0,00	1.190,92	0,00
401460 2B00 64	CONTRATO INVESTIG., RAFAEL LOZANO RUIZ	0,00	-181,00	3.141,17	0,00
401461 2B00 64	CONTRATO INVESTIG., MANUEL DÍAZ PÉREZ	9.441,65	0,00	19.999,21	0,00
401462 2B00 64	CONTRATO INVESTIG., MARÍA DEL CARMEN SALAS SANJUAN	0,00	-7.328,95	2.590,36	0,00
401463 2B00 64	CONTRATO INVESTIG., TOMÁS CABELLO GARCÍA	4.957,91	0,00	4.958,11	0,00
401465 2B00 64	CONTRATO INVESTIG., IGNACIO FERNÁNDEZ DE LAS NIEVES	0,00	-31.284,47	0,00	0,00

DESVIACIONES DE FINANCIACIÓN

Crédito	Descripción	Desviaciones positivas	Desviaciones negativas	Desviaciones acumuladas positivas	Desviaciones acumuladas negativas
401466 2B00 64	PROYECTO INVESTIG., JOSÉ JUAN CARRIÓN MARTÍNEZ	0,00	0,00	626,08	0,00
401467 2B00 64	CONTRATO INVESTIG. SILVIA JIMÉNEZ BECKER	0,00	0,00	0,30	0,00
401468 2B00 64	CONTRATO INVESTIG., REMEDIOS LÓPEZ LIRIA	0,00	-2.055,01	1.210,91	0,00
401469 2B00 64	CONTRATO INVESTIG., MIGUEL CUETO ROMERO	636,00	0,00	636,00	0,00
401470 2B00 64	PROYECTO INVESTIG., IGNACIO FERNÁNDEZ DE LAS NIEVES	0,00	-3.682,61	0,00	0,00
401471 2B00 64	PROYECTO INVESTIG., IGNACIO FERNÁNDEZ DE LAS NIEVES	0,00	-3.682,61	0,00	0,00
401472 2B00 64	PROYECTO INVESTIG., JAVIER CABELLO PIÑAR	0,00	0,00	0,00	0,00
401473 2B00 64	CONTRATO INVESTIG., JUAN CARLOS PÉREZ MESA	0,00	0,00	10.869,56	0,00
401474 2B00 64	CONTRATO INVESTIG., JUAN FRANCISCO MOTA POVEDA	14.029,23	0,00	47.072,71	0,00
401475 2B00 64	CONTRATO INVESTIG., FERNANDO ALACID CÁRCELES	0,00	-646,84	48,82	0,00
401476 2B00 64	CONTRATO INVESTIG., IÑIGO DEL GUAYO CASTIELLA	0,00	0,00	0,00	0,00
401477 2B00 64	CONTRATO INVESTIG., ANTONIO JESÚS ÁLVAREZ MARTÍNEZ	0,00	-17,12	1.391,58	0,00
401478 2B00 64	CONTRATO INVESTIG., PEDRO AGUILERA AGUILERA	0,00	-122,67	303,45	0,00
401479 2B00 64	CONTRATO INVESTIG., JUAN FRANCISCO MOTA POVEDA	18.260,87	0,00	18.260,87	0,00
401480 2B00 64	Contrato Investig., Manzano Agugliaro, Francisco Rogelio	0,00	0,00	2.608,70	0,00
401481 2B00 64	CONTRATO INVESTIG., JUAN CARLOS GÁZQUEZ ABAD	0,00	-95,13	1.422,64	0,00
401482 2B00 64	CONTRATO INVESTIG., ANTONIO MIGUEL CARDONA ÁLVAREZ	5.033,28	0,00	10.331,08	0,00
401483 2B00 64	CONTRATO INVESTIG., PEDRO JOSÉ GONZÁLEZ MATARÍN	0,00	-2.524,55	0,00	0,00
401484 2B00 64	CONTRATO INVESTIG., ENRIQUE GARCÍA ARTERO	2.940,90	0,00	41.323,08	0,00
401485 2B00 64	CONTRATO INVESTIG., ASTERIO SÁNCHEZ MIRÓN	0,00	-110,37	238,22	0,00
401486 2B00 64	Contrato Investig., Giménez Luque, Esther	0,00	-6.899,00	0,03	0,00
401487 2B00 64	CONTRATO INVESTIG., ANGEL CALLEJÓN FERRE	0,00	-9.634,00	0,00	0,00
401488 2B00 64	Contrato Investig., Soriano Maldonado, Alberto	4.489,09	0,00	17.513,86	0,00
401489 2B00 64	CONTRATO INVESTIG., ESTEBAN SALMERÓN SÁNCHEZ	0,00	-654,09	0,00	0,00
401490 2B00 64	PROYECTO INVESTIG., ANTONIO JESUS ALVAREZ MARTINEZ	0,00	-232,20	1.941,71	0,00
401491 2B00 64	PROYECTO INVESTIG., CARLOS VARGAS VASSEROT	0,00	0,00	3.913,04	0,00
401492 2B00 64	PROYECTO INVESTIG., JOSE LUIS BLANCO CLARACO	3.429,38	0,00	7.603,30	0,00
401493 2B00 64	CONTRATO INVESTIG., VIRGINIA PINILLOS VILLATORO	0,00	-11.191,10	14.513,25	0,00
401494 2B00 64	CONTRATO INVESTIG., FRANCISCO JAVIER ALARCON LOPEZ	2.525,34	0,00	5.573,17	0,00
401495 2B00 64	CONTRATO INVESTIG., FERNANDO DIÁNEZ MARTÍNEZ	0,00	-8.165,46	21.138,89	0,00
401496 2B00 64	CONTRATO INVESTIG., MILAGROSA SANTOS HERNÁNDEZ	0,00	-12.072,13	13.132,22	0,00
401497 2B00 64	CONTRATO INVESTIG., PABLO CAMPRÁ MADRID	4.130,10	0,00	4.130,10	0,00
401498 2B00 64	CONTRATO INVESTIG., ANTONIO L. CORRAL LIRIA	0,00	-18.868,95	10.435,40	0,00

DESVIACIONES DE FINANCIACIÓN

Crédito	Descripción	Desviaciones positivas	Desviaciones negativas	Desviaciones acumuladas positivas	Desviaciones acumuladas negativas
401499 2B00 64	CONTRATO INVESTIG., JAVIER CRIADO RODRÍGUEZ	0,00	-3.328,27	14.171,73	0,00
401500 2B00 64	CONTRATO INVESTIG., MIGUEL ÁNGEL LUQUE MATEO	0,00	-10.978,99	1.152,09	0,00
401501 2B00 64	CONTRATO INVESTIG., JOSÉ LUIS BLANCO CLARACO	0,00	-11.077,61	11.594,14	0,00
401502 2B00 64	CONTRATO INVESTIG., IGNACIO FERNÁNDEZ DE LAS NIEVES	0,00	-19.636,14	8.118,21	0,00
401503 2B00 64	CONTRATO INVESTIG., JOSÉ F. BIENVENIDO BÁRCENA	0,00	-3.252,76	22.951,59	0,00
401504 2B00 64	PROYECTO INVESTIG., ANTONIO JESUS ALVAREZ MARTINEZ	2.501,52	0,00	2.501,52	0,00
401505 2B00 64	PROYECTO INVESTIG., ANTONIO JESUS ALVAREZ MARTINEZ	0,00	-5,28	1.747,76	0,00
401506 2B00 64	PROYECTO INVESTIG., FERNANDO CARVAJAL RAMIREZ	0,00	-4.125,39	1.787,65	0,00
401507 2B00 64	CONTRATO INVESTIG., IGNACIO FERNÁNDEZ DE LAS NIEVES	6.629,19	0,00	9.503,79	0,00
401508 2B00 64	CONTRATO INVESTIG., JUAN EVANGELISTA TRINIDAD SEGOVIA	0,00	0,00	3.478,26	0,00
401509 2B00 64	CONTRATO INVESTIG., JOSÉ ANDRÉS MORENO RUIZ	0,00	-12.608,70	22.173,91	0,00
401510 2B00 64	CONTRATO INVESTIG., RAQUEL SÁNCHEZ FERNÁNDEZ Y JUAN CARLOS PÉREZ	0,00	-2.226,25	382,75	0,00
401511 2B00 64	CONTRATO INVESTIG., FRANCISCO JAVIER CABELLO PIÑAR	0,00	0,00	3.156,52	0,00
401512 2B00 64	CONTRATO INVESTIG., IGNACIO FERNÁNDEZ DE LAS NIEVES	4.579,57	0,00	8.927,40	0,00
401513 2B00 64	CONTRATO INVESTIG., PABLO CAMBRA MADRID	6.169,57	0,00	6.169,57	0,00
401514 2B00 64	CONTRATO INVESTIG., LUIS FRANCISCO CARRILLO POZO	1.011,36	0,00	3.310,89	0,00
401515 2B00 64	CONTRATO INVESTIG., ANTONIO MARTÍNEZ SÁNCHEZ	462,05	0,00	462,05	0,00
401516 2B00 64	CONTRATO INVESTIG., ANTONIO JESÚS CASTRO MARTÍNEZ	2.557,58	0,00	2.557,58	0,00
401517 2B00 64	CONTRATO INVESTIG., M ^a MAR MOLERO JURADO	2.000,00	0,00	2.000,00	0,00
401518 2B00 64	CONTRATO INVESTIG., JAVIER MARTÍNEZ DEL RÍO	5.712,53	0,00	5.712,53	0,00
401519 2B00 64	CONTRATO INVESTIG., ÁNGEL FERNÁNDEZ CORTÉS	7.228,68	0,00	7.228,68	0,00
401520 2B00 64	CONTRATO INVESTIG., JAIME DE PABLO VALENCIANO	15.721,90	0,00	15.721,90	0,00
401521 2B00 64	CONTRATO INVESTIG., ALFREDO ALCAYDE GARCÍA	4.000,00	0,00	4.000,00	0,00
401522 2B00 64	CONTRATO INVESTIG., EMILIO GALDEANO GÓMEZ	6.150,00	0,00	6.150,00	0,00
401523 2B00 64	CONTRATO INVESTIG., ENRIQUE GARCÍA ARTERO	1.500,00	0,00	1.500,00	0,00
401524 2B00 64	CONTRATO INVESTIG., MARÍA DEL MAR GÓMEZ LOZANO	5.900,00	0,00	5.900,00	0,00
401525 2B00 64	CONTRATO INVESTIG., ALEJANDRO LÓPEZ MARTÍNEZ	10.585,41	0,00	10.585,41	0,00
401526 2B00 64	CONTRATO INVESTIG., MARÍA DOLORES RUIZ HERNÁNDEZ	3.262,35	0,00	3.262,35	0,00
401527 2B00 64	CONTRATO INVESTIG., CAYETANO FERNÁNDEZ SOLA	5.400,00	0,00	5.400,00	0,00
401528 2B00 64	CONTRATO INVESTIG., FRANCISCO GABRIEL ACIÉN FERNÁNDEZ	13.043,48	0,00	13.043,48	0,00
401529 2B00 64	CONTRATO INVESTIG., FRANCISCO GABRIEL ACIÉN FERNÁNDEZ	52.173,92	0,00	52.173,92	0,00

DESVIACIONES DE FINANCIACIÓN

Crédito	Descripción	Desviaciones positivas	Desviaciones negativas	Desviaciones acumuladas positivas	Desviaciones acumuladas negativas
401530 2B00 64	CONTRATO INVESTIG., YOLANDA CANTÓN CASTILLA	10.042,75	0,00	10.042,75	0,00
401531 2B00 64	CONTRATO INVESTIG., YOLANDA CANTÓN CASTILLA	7.771,23	0,00	7.771,23	0,00
401532 2B00 64	CONTRATO INVESTIG., ANTONIA GARRIDO FRENICH	30.518,27	0,00	30.518,27	0,00
401533 2B00 64	CONTRATO INVESTIG., CARMEN ANA PARDO BARRIONUEVO	61.676,48	0,00	61.676,48	0,00
401534 2B00 64	CONTRATO INVESTIG., JAVIER LÓPEZ MARTÍNEZ	1.617,51	0,00	1.617,51	0,00
401535 2B00 64	PROYECTO INVESTIG., DIEGO LUIS VALERA MARTÍNEZ	10.474,80	0,00	10.474,80	0,00
401536 2B00 64	CONTRATO INVESTIG., FRANCISCO JAVIER ALARCÓN LÓPEZ	4.918,49	0,00	4.918,49	0,00
401537 2B00 64	CONTRATO INVESTIG., JUAN LUIZ VALENZUELA MANJÓN-CABEZA	2.255,00	0,00	2.255,00	0,00
401538 2B00 64	CONTRATO INVESTIG., JOSÉ LUIS BLANCO CLARACO	37.170,71	0,00	37.170,71	0,00
401539 2B00 64	PROYECTO INVESTIG., JUAN RECA CARDEÑA	40.500,00	0,00	40.500,00	0,00
401540 2B00 64	CONTRATO INVESTIG., JUAN CARLOS CHECA OLMOS	11.938,40	0,00	11.938,40	0,00
401541 2B00 64	PROYECTO INVESTIG., MIGUEL URRESTARAZU GAVILÁN	15.634,78	0,00	15.634,78	0,00
401542 2B00 64	PROYECTO INVESTIG., ANTONIO JESÚS ÁLVAREZ MARTÍNEZ	13.882,58	0,00	13.882,58	0,00
401544 2B00 64	CONTRATO INVESTIG., IGNACIO FERNÁNDEZ DE LAS NIEVES	7.831,75	0,00	7.831,75	0,00
401545 2B00 64	PROYECTO INVESTIG., ISABEL MERCADER RUBIO	1.043,48	0,00	1.043,48	0,00
401546 2B00 64	CONTRATO INVESTIG., VERÓNICA MEMBRIVE PÉREZ	2.676,31	0,00	2.676,31	0,00
401547 2B00 64	CONTRATO INVESTIG., INMACULADA FERNÁNDEZ AGÍS	6.537,10	0,00	6.537,10	0,00
401548 2B00 64	CONTRATO INVESTIG., ÍÑIGO DEL GUAYO CASTIELLA	0,00	0,00	0,00	0,00
401549 2B00 64	CONTRATO INVESTIG., JUAN SEBASTIÁN FERNÁNDEZ PRADOS	0,00	0,00	0,00	0,00
401550 2B00 64	CONTRATO INVESTIG., M ^a DEL CARMEN SALAS SANJUÁN	18.086,08	0,00	18.086,08	0,00
401551 2B00 64	CONTRATO INVESTIG., JUAN CARLOS PÉREZ MESA	10.869,56	0,00	10.869,56	0,00
401552 2B00 64	PROYECTO INVESTIG., INGNACIO FERNÁNDEZ DE LAS NIEVES	17.804,35	0,00	17.804,35	0,00
401553 2B00 64	CONTRATO INVESTIG., JUAN EVANGELISTA TRINIDAD SEGOVIA	4.347,83	0,00	4.347,83	0,00
401554 2B00 64	PROYECTO INVESTIG., FRANCISCO GABRIEL ACIÉN FERNÁNDEZ	2.656,52	0,00	2.656,52	0,00
401555 2B00 64	CONTRATO INVESTIG., JUAN SEBASTIÁN FERNÁNDEZ PRADOS- FUNDACIÓN CE	6.275,47	0,00	6.275,47	0,00
401556 2B00 64	CONTRATO INVESTIG., JOSÉ ANTONIO SALINAS ANDÚJAR	9.496,72	0,00	9.496,72	0,00
401557 2B00 64	CONTRATO INVESTIG., ESTHER GIMÉNEZ LUQUE	4.800,00	0,00	4.800,00	0,00
401558 2B00 64	CONTRATO INVESTIG., FRANCISCO J. CABELLO PIÑAR	28.368,88	0,00	28.368,88	0,00
401559 2B00 64	CONTRATO INVESTIG., M. ISABEL SÁEZ CASADO	1.043,48	0,00	1.043,48	0,00
401560 2B00 64	CONTRATO INVESTIG., ANTONIO JESÚS ÁLVAREZ MARTÍNEZ	1.552,17	0,00	1.552,17	0,00

DESVIACIONES DE FINANCIACIÓN

Crédito	Descripción	Desviaciones positivas	Desviaciones negativas	Desviaciones acumuladas positivas	Desviaciones acumuladas negativas
401561 2B00 64	CONTRATO INVESTIG., FRANCISCO JAVIER BATLLES GARRIDO	25.800,00	0,00	25.800,00	0,00
401562 2B00 64	CONTRATO INVESTIG., JOSÉ LUIS GUIL GUERRERO	2.659,00	0,00	2.659,00	0,00
401563 2B00 64	PROYECTO INVESTIG., FRANCISCO GABRIEL ACIÉN FERNÁNDEZ	26.086,96	0,00	26.086,96	0,00
401564 2B00 64	CONTRATO INVESTIG., FERNANDO SOLA GÓMEZ	11.304,35	0,00	11.304,35	0,00
401565 2B00 64	CONTRATO INVESTIG., FRANCISCO GIL MONTOYA	869,57	0,00	869,57	0,00
401567 2B00 64	CONTRATO TRANSFIERE 2020, PEDRO AGUILERA AGUILERA	13.078,00	0,00	13.078,00	0,00
401568 2B00 64	CONTRATO TRANSFIERE 2020, JESÚS M. ALMENDROS JIMÉNEZ	6.000,00	0,00	6.000,00	0,00
401569 2B00 64	CONTRATO TRANSFIERE 2020, ROSA MARÍA AYALA PALENZUELA	5.500,00	0,00	5.500,00	0,00
401570 2B00 64	CONTRATO TRANSFIERE 2020, JOSÉ F. BIENVENIDO BÁRCENA	6.000,00	0,00	6.000,00	0,00
401571 2B00 64	CONTRATO TRANSFIERE 2020, YOLANDA CANTÓN CASTILLA	12.626,00	0,00	12.626,00	0,00
401572 2B00 64	CONTRATO TRANSFIERE 2020, ANTONIO L. CORRAL LIRIA	5.500,00	0,00	5.500,00	0,00
401573 2B00 64	CONTRATO TRANSFIERE 2020, LUIS IRIBARNE MARTÍNEZ	5.500,00	0,00	5.500,00	0,00
401574 2B00 64	CONTRATO TRANSFIERE 2020, MILAGROSA SANTOS HERNÁNDEZ	5.500,00	0,00	5.500,00	0,00
401575 2B00 64	CONTRATO TRANSFIERE 2020, JOSÉ GRANERO MOLINA	1.400,00	0,00	1.400,00	0,00
401576 2B00 64	CONTRATO TRANSFIERE 2020, MIGUEL ÁNGEL LUQUE MATEO	1.400,00	0,00	1.400,00	0,00
401577 2B00 64	CONTRATO INVESTIG., ANTONIO GIMÉNEZ FERNÁNDEZ	17.644,22	0,00	17.644,22	0,00
401578 2B00 64	CONTRATO TRANSFIERE 2020, ESTHER GIMÉNEZ LUQUE	1.400,00	0,00	1.400,00	0,00
401579 2B00 64	CONTRATO TRANSFIERE 2020, IGNACIO FERNÁNDEZ DE LAS NIEVES	9.652,17	0,00	9.652,17	0,00
401580 2B00 64	CONTRATO TRANSFIERE 2020, ISABEL MERCADER RUBIO	1.400,00	0,00	1.400,00	0,00
401581 2B00 64	CONTRATO TRANSFIERE 2020, GABRIEL AGUILERA MANRIQUE	1.217,39	0,00	1.217,39	0,00
401582 2B00 64	CONTRATO TRANSFIERE 2020, M ^a CARMEN QUILES/M ^a MAR CAMPOS	1.400,00	0,00	1.400,00	0,00
401583 2B00 64	CONTRATO TRANSFIERE 2020, TRINIDAD ANGOSTO TRILLO	5.500,00	0,00	5.500,00	0,00
401584 2B00 64	CONTRATO TRANSFIERE 2020, MIGUEL CUETO ROMERO	16.539,04	0,00	16.539,04	0,00
401586 2B00 64	CONTRATO INVESTIG., M. JOSÉ SÁNCHEZ-MUROS LOZANO	6.060,00	0,00	6.060,00	0,00
401587 2B00 64	CONTRATO INVESTIG., ÁNGELA VALLEJOS IZQUIERDO	1.478,26	0,00	1.478,26	0,00
401588 2B00 64	CONTRATO TRANSFIERE, JOSE MANUEL ORTEGA EGEA	5.882,61	0,00	5.882,61	0,00
401589 2B00 64	CONTRATO INVESTIG., ÍÑIGO DEL GUAYO CASTIELLA	10.434,78	0,00	10.434,78	0,00
401590 2B00 64	CONTRATO INVESTIG., FRANCISCO GIL MONTOYA	869,57	0,00	869,57	0,00
401591 2B00 64	CONTRATO INVESTIG., FRANCISCO GIL MONTOYA	869,57	0,00	869,57	0,00

DESVIACIONES DE FINANCIACIÓN

Crédito	Descripción	Desviaciones positivas	Desviaciones negativas	Desviaciones acumuladas positivas	Desviaciones acumuladas negativas
401592 2B00 64	CONTRATO INVESTIG., M. JOSÉ MARTÍNEZ ROMERO	652,17	0,00	652,17	0,00
401593 2B00 64	CONTRATO INVESTIG. JUAN SEBASTIÁN FERNÁNDEZ PRADOS	1.796,62	0,00	1.796,62	0,00
401594 2B00 64	PROYECTO INVESTIG., ANTONIO CASIMIRO ANDÚJAR	1.739,13	0,00	1.739,13	0,00
401596 2B00 64	PROYECTO INVESTIG., FRANCISCO JAVIER ALARCÓN LÓPEZ	6.521,74	0,00	6.521,74	0,00
401607 2B00 64	CONTRATO INVESTIG., PABLO CAMPRA MADRID	7.826,09	0,00	7.826,09	0,00
401610 2B00 64	CONTRATO INVESTIG., ESTHER GIMÉNEZ LUQUE	30.000,00	0,00	30.000,00	0,00
408888 2B00 64	Presupuesto Proyectos de Investigación	0,00	0,00	0,00	0,00
408889 2B00 64	Costes indirectos Contratos de Investigación	87.378,14	0,00	334.661,40	0,00
500000 2E00 64	Grupos de Investigación PAIDI	0,00	-65.973,56	0,00	0,00
500001 2E00 64	Grupo Investig., Pablo Pumares Fernández	1.746,39	0,00	6.480,56	0,00
500002 2E00 64	Grupo de Inv. Miguel Guzmán Palomino	4.989,08	0,00	14.666,65	0,00
500003 2E00 64	Grupo Investig., Jacoba Salinas Bonillo	15.585,55	0,00	71.073,50	0,00
500004 2E00 64	Grupo de Inv. Francisco Javier Moyano López	20.555,54	0,00	33.919,27	0,00
500005 2E00 64	Grupo de Inv. Tomás Cabello García	26.715,30	0,00	53.890,30	0,00
500006 2E00 64	Grupo Investig., Fernando del Moral Torres	747,57	0,00	17.900,11	0,00
500007 2E00 64	Grupo de Inv. Amadeo Rodríguez Fernández -Alba	7.316,44	0,00	38.370,62	0,00
500011 2E00 64	Grupo de Inv. Francisco Herrera Cuadra	0,00	-330,25	6.266,34	0,00
500012 2E00 64	Grupo de Inv. Francisco García Marcos	1.035,01	0,00	1.837,50	0,00
500013 2E00 64	Grupo de Inv. Manuel Sánchez Pérez	0,00	-13.030,29	36.360,96	0,00
500014 2E00 64	Grupo Investig., Fernando Martínez López	17.894,52	0,00	49.129,80	0,00
500015 2E00 64	Grupo de Inv. Baltasar Fernández Ramírez	472,55	0,00	2.393,82	0,00
500017 2E00 64	Grupo Investig., Federico Arcos Ramírez	14.250,69	0,00	40.973,02	0,00
500019 2E00 64	Grupo de Inv. Cayetano Aranda Torres	0,00	-620,31	279,24	0,00
500023 2E00 64	Grupo de Inv. Ana Mª Pérez Vallejo	2.027,63	0,00	15.181,13	0,00
500024 2E00 64	Grupo de Inv. Remedios López Liria	2.601,33	0,00	10.735,91	0,00
500025 2E00 64	Grupo de Inv. Juan Carlos Navarro Pascual	12.214,79	0,00	34.868,70	0,00
500026 2E00 64	Grupo de Inv. Manuel Úbeda Flores	2.316,01	0,00	41.558,82	0,00
500028 2E00 64	Grupo de Inv. Mª Carmen Luciano Soriano	4.855,14	0,00	18.245,42	0,00
500029 2E00 64	Grupo de Inv. Diego Luis Valera Martínez	0,00	-24.355,25	12.531,02	0,00
500030 2E00 64	Grupo de Inv. Fernando Fernández Marín	7.291,40	0,00	72.141,99	0,00
500031 2E00 64	Grupo de Inv. José Andrés Moreno Ruiz	7.697,83	0,00	11.935,05	0,00
500032 2E00 64	Grupo Investig., Estefanía Acién González	6.025,31	0,00	30.355,68	0,00
500033 2E00 64	Grupo de Inv. José F. Bienvenido Bárcena	0,00	0,00	3.527,98	0,00
500034 2E00 64	Grupo Investig., Susana Fernández Larragueta	8.822,06	0,00	24.058,98	0,00
500035 2E00 64	Grupo de Inv. Juan José Moreno Balcázar	3.357,73	0,00	36.475,82	0,00
500036 2E00 64	Grupo de Inv. Fco. Javier Batlles Garrido	20.594,92	0,00	35.598,65	0,00
500037 2E00 64	Grupo de Inv. Manuel Servando Romero Cano	4.879,19	0,00	34.539,09	0,00
500038 2E00 64	Grupo de Inv. Gabriel Nuñez Ruiz	0,00	-109,55	62,18	0,00
500040 2E00 64	Grupo de Inv. Carmelo Rodríguez Torreblanca	20.617,62	0,00	104.250,20	0,00
500041 2E00 64	Grupo de Inv. Juan Escribano López	2.268,72	0,00	6.033,17	0,00
500042 2E00 64	Grupo de Inv. Fernando Sánchez Santed	15.079,30	0,00	41.344,27	0,00
500043 2E00 64	Grupo de Inv. Carlos Vargas Vasserot	9.075,63	0,00	32.083,86	0,00
500044 2E00 64	Grupo de Inv. Antonio Vargas Berenguel	2.286,14	0,00	18.863,47	0,00
500045 2E00 64	Grupo Investig., Juan Sebastián Fernández Prados	0,00	-2.301,54	16.633,95	0,00
500047 2E00 64	Grupo de Inv. Jorge Lirola Delgado	0,00	0,00	2.249,63	0,00
500048 2E00 64	Grupo de Inv. Salvador Cruz Rambaud	9.857,90	0,00	27.386,25	0,00

DESVIACIONES DE FINANCIACIÓN

Crédito	Descripción	Desviaciones positivas	Desviaciones negativas	Desviaciones acumuladas positivas	Desviaciones acumuladas negativas
500049 2E00 64	Grupo de Inv. José Manuel Ortega Egea	0,00	-139,27	13.689,25	0,00
500051 2E00 64	Grupo de Inv. Francisco Agüera Vega	10.496,04	0,00	34.183,12	0,00
500052 2E00 64	Grupo de Inv. José Antonio Sánchez Pérez	15.821,99	0,00	31.160,09	0,00
500053 2E00 64	Grupo de Inv. Julio César Tello Marquina	8.566,81	0,00	25.316,64	0,00
500055 2E00 64	Grupo de Inv. Fernando López Ortiz	9.331,32	0,00	43.795,48	0,00
500058 2E00 64	Grupo de Inv. Jesús Isaías Gómez López	0,00	0,00	1.095,72	0,00
500060 2E00 64	Grupo de Inv. Alfonso Rojo Ramírez	4.843,19	0,00	11.116,98	0,00
500061 2E00 64	Grupo de Inv. José María Muyor Rodríguez	3.528,54	0,00	50.706,89	0,00
500064 2E00 64	Grupo de Inv. José Joaquín Céspedes Lorente	12.775,75	0,00	96.602,02	0,00
500066 2E00 64	Grupo de Inv. Federico García Maroto	3.865,75	0,00	15.028,34	0,00
500067 2E00 64	Grupo de Inv. M ^a Luz Puertas González	0,00	-3.017,45	8.209,05	0,00
500068 2E00 64	Grupo de Inv. Carmen Senés Motilla	6.308,73	0,00	16.313,70	0,00
500069 2E00 64	Grupo de Inv. M ^a del Carmen Caba Pérez	8.497,14	0,00	32.384,19	0,00
500070 2E00 64	Grupo de Inv. José Miguel Martínez López	818,31	0,00	3.945,05	0,00
500071 2E00 64	Grupo Investig., María Isabel Navas Ocaña	583,60	0,00	1.882,21	0,00
500072 2E00 64	Grupo de Inv. José Granero Molina	285,03	0,00	25.851,04	0,00
500073 2E00 64	Grupo de Inv. Manuel Berenguel Soria	34.168,98	0,00	120.114,20	0,00
500074 2E00 64	Grupo de Inv. Víctor Corchete Fernández	0,00	-486,25	10.770,34	0,00
500076 2E00 64	Grupo de Inv. M ^a José Clemente Jiménez	29.716,52	0,00	51.957,97	0,00
500077 2E00 64	Grupo de Inv. Isabel Cuadrado Guirado	0,00	-5.600,97	18.961,91	0,00
500078 2E00 64	Grupo de Inv. Encarnación Soriano Ayala	3.565,16	0,00	63.706,50	0,00
500079 2E00 64	Grupo de Inv. Julián Cuevas González	5.055,59	0,00	13.294,36	0,00
500080 2E00 64	Grupo de Inv. José Luis López Castro	9.518,09	0,00	29.238,54	0,00
500081 2E00 64	Grupo Investig., José Manuel Martínez Vicente	4.362,42	0,00	14.532,48	0,00
500082 2E00 64	Grupo de Inv. M ^a Luisa Gallardo Pino	0,00	-12.088,49	38.377,04	0,00
500083 2E00 64	Grupo de Inv. María Martínez Galera	0,00	-865,21	5.988,17	0,00
500084 2E00 64	Grupo de Inv. Francisca López Ríos	257,47	0,00	16.058,26	0,00
500085 2E00 64	Grupo de Inv. Rafael Quirosa-Cheyrouze Muñoz	2.804,95	0,00	41.440,21	0,00
500086 2E00 64	Grupo de Inv. Adolfo Javier Cangas Díaz	2.279,58	0,00	9.316,20	0,00
500090 2E00 64	Grupo de Inv. José Manuel De Amo Sánchez-Fortún	2.332,46	0,00	7.636,00	0,00
500092 2E00 64	Grupo de Inv. Manuel Fernández Pérez	650,26	0,00	6.119,48	0,00
500093 2E00 64	Grupo de Inv. Carmen Pozo Muñoz	3.926,85	0,00	9.462,09	0,00
500094 2E00 64	Grupo de Inv. Manuel Jaén García	0,00	-619,56	110,05	0,00
500094 2E00 785	Grupo de Inv. Manuel Jaén García	0,00	0,00	437,50	0,00
500095 2E00 64	Grupo de Inv. Manuel Jamilena Quesada	0,00	-11.802,52	36.314,32	0,00
500096 2E00 64	Grupo de Inv. Vicente Jara Pérez	0,00	0,00	24.486,68	0,00
500097 2E00 64	Grupo de Inv. Susana Ridao Rodrigo	0,00	-804,34	4.534,41	0,00
500098 2E00 64	Grupo Investig., M ^a Dolores Ureña Amate	1.724,57	0,00	8.168,63	0,00
500099 2E00 64	Grupo de Inv. Miguel Ángel Mañas Rodríguez	0,00	-1.034,60	15.464,36	0,00
500100 2E00 64	Grupo de Inv. Jesús María López Andrés	0,00	0,00	598,48	0,00
500101 2E00 64	Grupo Investig., Luis Ortiz Jiménez	1.240,30	0,00	11.828,67	0,00
500102 2E00 64	Grupo de Inv. Montserrat Sierra Fernández	795,43	0,00	20.765,23	0,00
500103 2E00 64	Grupo de Inv. Jesús Manuel Almendros Jiménez	0,00	-774,54	11.991,01	0,00
500104 2E00 64	Grupo de Inv. José Francisco Fernández Sánchez	10.330,93	0,00	15.518,89	0,00
500105 2E00 64	Grupo de Inv. Juan Francisco Mota Poveda	16.699,12	0,00	58.160,98	0,00
500106 2E00 64	Grupo de Inv. José Antonio Torres Arriaza	2.326,48	0,00	14.886,76	0,00
500107 2E00 64	Grupo de Inv. M ^a Teresa Lao Arenas	2.947,66	0,00	14.796,19	0,00
500108 2E00 64	Grupo de Inv. José Jesús Casas Jiménez	16.214,39	0,00	35.978,70	0,00

DESVIACIONES DE FINANCIACIÓN

Crédito	Descripción	Desviaciones positivas	Desviaciones negativas	Desviaciones acumuladas positivas	Desviaciones acumuladas negativas
500109 2E00 64	Grupo de Inv. Tesifón Parrón Carreño	4.488,11	0,00	27.866,57	0,00
500111 2E00 64	Grupo de Inv. José Carlos Redondo Olmedilla	3.295,06	0,00	15.893,24	0,00
500112 2E00 64	Grupo de Inv. Juan García García	15.888,44	0,00	32.886,82	0,00
500113 2E00 64	Grupo de Inv. Antonio M. Bañón Hernández	1.248,89	0,00	13.568,29	0,00
500114 2E00 64	Grupo Investig., Mercedes Fernández Torres	2.437,48	0,00	18.688,43	0,00
500115 2E00 64	Grupo Investig., María del Mar Molero Jurado	0,00	-11.156,88	21.460,61	0,00
500116 2E00 64	Grupo de Inv. Luis Iribarne Martínez	10.544,28	0,00	30.042,67	0,00
500117 2E00 64	Grupo de Inv. Nieves Gómez López	150,00	0,00	150,00	0,00
500118 2E00 64	Grupo de Inv. Elena Jaime de Pablos	1.430,64	0,00	8.007,52	0,00
500119 2E00 64	Grupo de Inv. Ana Cámara Artigas	4.867,49	0,00	26.451,38	0,00
500120 2E00 64	Grupo de Inv. Ignacio Rodríguez García	0,00	-2.749,86	2.236,04	0,00
500122 2E00 64	Grupo de Inv. Fernando Aguilar Torres	6.627,99	0,00	17.781,29	0,00
500123 2E00 64	Grupo de Inv. Joaquín Álvarez Hernández	1.260,72	0,00	3.345,26	0,00
500124 2E00 64	Grupo de Inv. Consolación Gil Montoya	14.556,97	0,00	29.252,64	0,00
500125 2E00 64	Grupo de Inv. José Antonio Gázquez Parra	4.705,26	0,00	19.736,57	0,00
500126 2E00 64	Grupo de Inv. Rosalía Rodríguez López	3.564,02	0,00	9.534,34	0,00
500128 2E00 64	Grupo Investig., José María Calaforra Chordi	7.572,08	0,00	30.663,95	0,00
500129 2E00 64	Grupo de Inv. M ^a Inmaculada Gómez Becerra	3.984,68	0,00	6.493,61	0,00
500130 2E00 64	Grupo de Inv. M ^a Teresa Daza González	6.292,66	0,00	18.709,82	0,00
500131 2E00 64	Grupo de Inv. Juan Fco. Pérez Gálvez	0,00	-454,19	162.263,45	0,00
500132 2E00 64	Grupo Investig., Isabel Romero Albadalejo	3.612,43	0,00	15.417,78	0,00
500133 2E00 64	Grupo de Inv. Carlos Asensio Grima	630,16	0,00	3.323,61	0,00
500134 2E00 64	Grupo Inv. J. Manuel Cimadevilla Redondo	9.063,46	0,00	21.458,04	0,00
500135 2E00 64	Grupo Investigación, Emilio Galdeano Gómez	2.755,71	0,00	10.224,00	0,00
500136 2E00 64	Grupo Investig., José Juan Carrión Martínez	3.410,70	0,00	8.779,07	0,00
500137 2E00 64	Grupo Investig., M ^a del Mar Campos Fernández Figares	0,00	-96,95	24.681,16	0,00
500138 2E00 64	Grupo Investig., Reyes Blanco Prieto	0,00	0,00	640,01	0,00
500139 2E00 64	Grupo Investig., M ^a Belén Sáinz-Cantero Caparrós	4.036,25	0,00	10.635,77	0,00
500140 2E00 64	Grupo Investig., Ignacio Fernández de las Nieves	9.973,12	0,00	28.030,82	0,00
500141 2E00 64	Grupo Investig., Ana Agüera López	6.701,59	0,00	30.563,01	0,00
500142 2E00 64	Grupo Investigación, Miguel Soriano Rodríguez	0,00	-3.445,18	8.101,07	0,00
500143 2E00 64	Grupo Investig., Fco. Gabriel Acien Fernández	0,00	-8.370,85	7.195,83	0,00
500144 2E00 64	Grupo Investigación, Enrique García Artero	16.952,39	0,00	25.699,31	0,00
500145 2E00 64	Grupo Investigación, José Ángel Aznar Sánchez	8.555,56	0,00	28.118,23	0,00
500146 2E00 64	Grupo Investigación, M ^a Carmen Pérez Fuentes	4.949,66	0,00	10.918,79	0,00
500147 2E00 64	Grupo de Investigación.- Jiménez Liso, M ^a Rut	5.697,02	0,00	11.156,86	0,00
500148 2E00 64	Grupo de Investigación.- Iniesta Bonillo, M ^a Ángeles	6.613,51	0,00	6.954,51	0,00
500149 2E00 64	GRUPO DE INVESTIGACIÓN.- FERNÁNDEZ SEVILLA, JOSÉ MARÍA	14.946,12	0,00	31.694,99	0,00
500150 2E00 64	GRUPO DE INVESTIGACIÓN.- M ^a JOSÉ SÁNCHEZ MUROS	5.884,68	0,00	5.884,68	0,00
500151 2E00 64	Grupo de Investigación RNM934.- Miralles Mellado, Isabel	3.027,74	0,00	3.027,74	0,00
500152 2E00 64	GRUPO INVESTIG. BIO359, MARÍA SALINAS NAVARRO	1.035,58	0,00	1.035,58	0,00
500153 2E00 64	GRUPO INVESTIG. HUM1028, PILAR RODRÍGUEZ MARTÍNEZ	7.708,49	0,00	7.708,49	0,00
500154 2E00 64	GRUPO INVESTIG. RNM933, ANTONIO J. CASTRO MARTÍNEZ	10.112,52	0,00	10.112,52	0,00

DESVIACIONES DE FINANCIACIÓN

Crédito	Descripción	Desviaciones positivas	Desviaciones negativas	Desviaciones acumuladas positivas	Desviaciones acumuladas negativas
500155 2E00 64	GRUPO INVESTIG. HUM1047, M ^a ANGELES FERNÁNDEZ ESTÉVEZ	10.506,20	0,00	10.506,20	0,00
500174 2E00 64	Grupo Investig., Juan José Ortells Rodríguez	4.835,57	0,00	23.095,47	0,00
500175 2E00 64	Grupo de Inv. Gracia Ester Martín Garzón	34.663,24	0,00	68.567,63	0,00
500184 2E00 64	Grupo de Inv. Blas Torrecillas Jover	8.747,94	0,00	28.248,02	0,00
500185 2E00 64	Grupo de Inv. Isabel M ^a del Águila Cano	1.792,70	0,00	11.319,20	0,00
500186 2E00 64	Grupo Investig., Francisco González García	4.056,02	0,00	7.384,90	0,00
500187 2E00 64	Grupo Investig., Yolanda Cantón Castilla	6.259,28	0,00	11.859,80	0,00
500188 2E00 64	Grupo Investig., M ^a Dolores Machado Ruiz	0,00	0,00	330,98	0,00
500205 2E00 64	Grupo de Inv. Jesús Gil Roales-Nieto	0,00	0,00	29,77	0,00
500259 2E00 64	Grupo de Inv. Antonia Garrido Frenich	84.871,69	0,00	535.279,18	0,00
500262 2E00 64	Grupo Investig., M ^a José López López	7.395,53	0,00	22.097,79	0,00
500284 2E00 64	Grupo de Inv. M ^a Juana López Medina	2.468,19	0,00	38.098,70	0,00
500303 2E00 64	Grupo Investigación, Jaime de Pablo Valenciano	0,00	-3.641,73	29.339,02	0,00
500313 2E00 64	Grupo de Inv. Manuel Navarro Bernal	6.228,49	0,00	20.462,85	0,00
500328 2E00 64	Grupo de Inv. Emilio Molina Grima	41.989,93	0,00	124.068,76	0,00
500501 2E00 64	Grupo Investig., M ^a José Sánchez-Muros Lozano	0,00	0,00	1,57	0,00
500502 2E00 64	Grupo Investig., Ramón Álvarez-Manzaneda	1.024,84	0,00	3.166,16	0,00
500503 2E00 64	Grupo Investig., Antonio Romerosa Nieves	0,00	-3.545,63	18.137,28	0,00
500505 2E00 64	Grupo Investig., Rafael Lozano Ruiz	0,00	-15.256,81	15.957,64	0,00
500509 2E00 64	Grupo Investig., María del Mar Espejo Muriel	1.653,94	0,00	8.859,75	0,00
500510 2E00 64	Grupo Investig., José Rafael Valles Calatrava	1.053,67	0,00	15.486,15	0,00
500513 2E00 64	Grupo Investig., Antonio Valverde	9.611,41	0,00	13.009,42	0,00
508888 2E00 64	Presupuesto Grupos de Investigación	0,00	0,00	0,00	0,00
720060 4B00 2	PCI Iberoamérica, Xavier Bolívar Lastra Bravo	0,00	0,00	3.668,27	0,00
720098 4B00 16	Proyecto OAPEE, IBRAVE	0,00	0,00	0,03	0,00
720098 4B00 2	Proyecto OAPEE, IBRAVE	0,00	0,00	1.092,60	0,00
720098 4B00 64	Proyecto OAPEE, IBRAVE	0,00	0,00	0,01	0,00
720099 4B00 2	Proyecto OAPEE, TEA LEAF	0,00	0,00	12.474,35	0,00
720100 4B00 151	Proyecto OAPEE, NEW CROPS	0,00	0,00	0,00	0,00
720100 4B00 16	Proyecto OAPEE, NEW CROPS	620,18	0,00	635,11	0,00
720100 4B00 2	Proyecto OAPEE, NEW CROPS	0,00	-12.612,63	263,09	0,00
720103 4B00 2	Proyecto Erasmus ITG4TU	0,00	-5.985,63	0,00	0,00
720104 4B00 16	Proyecto Erasmus + ReCULM	0,00	0,00	186,54	0,00
720104 4B00 2	Proyecto Erasmus + ReCULM	0,00	-10.066,28	2.634,26	0,00
720105 4B00 16	Proyecto Erasmus + BERC	0,00	0,00	329,63	0,00
720105 4B00 2	Proyecto Erasmus + BERC	0,00	-7.966,33	11.720,64	0,00
720106 4B00 13	Proyecto AACID, 2016DEC003, Fortalecimiento Capacidades...	0,00	-1,76	0,00	0,00
720106 4B00 16	Proyecto AACID, 2016DEC003, Fortalecimiento Capacidades...	0,00	-0,02	0,00	0,00
720106 4B00 2	Proyecto AACID, 2016DEC003, Fortalecimiento Capacidades...	0,00	-25.106,21	0,00	0,00
720106 4B00 411	Proyecto AACID, 2016DEC003, Fortalecimiento Capacidades...	0,00	0,00	0,00	0,00
720107 4B00 2	Proyecto AACID, 2016DEC005, Proyecto básico de un centro de...	0,00	-18,89	177,48	0,00
720107 4B00 483	Proyecto AACID, 2016DEC005, Proyecto básico de un centro de...	0,00	-500,00	0,00	0,00
720108 4B00 2	Proyecto AACID, 2016DEC016, Fortalecimiento participativo...	0,00	0,00	685,83	0,00

DESVIACIONES DE FINANCIACIÓN

Crédito	Descripción	Desviaciones positivas	Desviaciones negativas	Desviaciones acumuladas positivas	Desviaciones acumuladas negativas
720109 4B00 2	Proyecto AACID, 2016DEC018, Proyecto de detección y atención...	0,00	-2.428,20	0,00	0,00
720110 4B00 2	Proyecto AACID, 2016DEC020, Carbón activo proveniente de la ...	0,00	-30,94	0,00	0,00
720111 4B00 2	Proyecto Erasmus+, CALYPSOS	0,00	-1.935,97	753,58	0,00
720111 4B00 483	Proyecto Erasmus+, CALYPSOS	0,00	-3.850,23	0,00	0,00
720112 4B00 2	PROYECTO ERASMUS+ "Design, Do and LEAN it" (DesignDo)	2.772,00	0,00	2.795,84	0,00
720113 4B00 151	PROYECTO ERASMUS+ "Improving communication and..." (IENE7)	0,00	0,00	0,00	0,00
720113 4B00 16	PROYECTO ERASMUS+ "Improving communication and..." (IENE7)	1.159,54	0,00	1.531,79	0,00
720113 4B00 2	PROYECTO ERASMUS+ "Improving communication and..." (IENE7)	0,00	-3.375,42	871,37	0,00
720113 4B00 490	PROYECTO ERASMUS+ "Improving communication and..." (IENE7)	0,00	0,00	0,00	0,00
720114 4B00 16	Proyecto AGRISECH	0,00	0,00	186,71	0,00
720114 4B00 2	Proyecto AGRISECH	0,00	-574,47	894,36	0,00
720114 4B00 64	Proyecto AGRISECH	0,00	-1.725,53	0,00	0,00
720115 4B00 151	Proyecto IT GOVERNANCE FOR ALBANIAN UNIVERSITIES (ITG4AU)	0,00	0,00	0,00	0,00
720115 4B00 2	Proyecto IT GOVERNANCE FOR ALBANIAN UNIVERSITIES (ITG4AU)	0,00	-7.403,38	2.918,62	0,00
720117 4B00 2	PROYECTO COOPERACION AACID 2017DEC003	0,00	-6.000,00	7.885,27	0,00
720117 4B00 60	PROYECTO COOPERACION AACID 2017DEC003	0,00	0,00	1.819,22	0,00
720118 4B00 13	PROYECTO COOPERACION AACID 2017DEC004	0,00	-698,40	663,96	0,00
720118 4B00 16	PROYECTO COOPERACION AACID 2017DEC004	0,00	-215,04	269,91	0,00
720118 4B00 2	PROYECTO COOPERACION AACID 2017DEC004	0,00	-15.941,86	23.666,51	0,00
720119 4B00 2	PROYECTO COOPERACION AACID 2017DEC005	0,00	-9.359,35	4.152,68	0,00
720120 4B00 2	PROYECTO COOPERACION AACID 2017DEC006	0,00	-14.520,00	53.661,82	0,00
720121 4B00 13	PROYECTO COOPERACION AACID 2017DEC007	0,00	-513,31	73,33	0,00
720121 4B00 16	PROYECTO COOPERACION AACID 2017DEC007	0,00	-186,97	15,90	0,00
720121 4B00 2	PROYECTO COOPERACION AACID 2017DEC007	0,00	0,00	61.185,23	0,00
720122 4B00 13	PROYECTO COOPERACION AACID 2018UI002	0,00	-2.013,08	0,00	0,00
720122 4B00 16	PROYECTO COOPERACION AACID 2018UI002	0,00	-734,34	2,58	0,00
720122 4B00 2	PROYECTO COOPERACION AACID 2018UI002	0,00	-1.090,94	70.121,41	0,00
720123 4B00 13	PROYECTO COOPERACION AACID 2018UC005	0,00	-2.678,81	0,00	0,00
720123 4B00 16	PROYECTO COOPERACION AACID 2018UC005	0,00	-920,94	0,21	0,00
720123 4B00 2	PROYECTO COOPERACION AACID 2018UC005	0,00	-13.083,10	51.895,87	0,00
720124 4B00 13	PROYECTO COOPERACION AACID 2018UC006	0,00	0,00	1.763,05	0,00
720124 4B00 16	PROYECTO COOPERACION AACID 2018UC006	0,00	0,00	736,92	0,00
720124 4B00 2	PROYECTO COOPERACION AACID 2018UC006	0,00	-1.236,00	36.877,11	0,00
720124 4B00 483	PROYECTO COOPERACION AACID 2018UC006	0,00	0,00	0,00	0,00
720125 4B00 2	PROYECTO COOPERACION AACID 2018UC007	0,00	0,00	65.371,60	0,00
720126 4B00 13	PROYECTO COOPERACION AACID 2018UI003	0,00	-2.644,64	0,00	0,00
720126 4B00 16	PROYECTO COOPERACION AACID 2018UI003	0,00	-898,97	206,41	0,00
720126 4B00 2	PROYECTO COOPERACION AACID 2018UI003	0,00	-6.161,93	2.566,08	0,00
720126 4B00 60	PROYECTO COOPERACION AACID 2018UI003	0,00	0,00	1.533,07	0,00
720127 4B00 2	Erasmus+ FRACTION	4.280,42	0,00	4.280,42	0,00
720128 4B00 13	PROYECTO ERASMUS+ INTER4REF	3.719,45	0,00	3.719,45	0,00
720128 4B00 151	PROYECTO ERASMUS+ INTER4REF	7.164,19	0,00	7.164,19	0,00

DESVIACIONES DE FINANCIACIÓN

Crédito	Descripción	Desviaciones positivas	Desviaciones negativas	Desviaciones acumuladas positivas	Desviaciones acumuladas negativas
720128 4B00 16	PROYECTO ERASMUS+ INTER4REF	3.491,42	0,00	3.524,06	0,00
720128 4B00 2	PROYECTO ERASMUS+ INTER4REF	0,00	-12.094,00	6.786,02	0,00
720128 4B00 60	PROYECTO ERASMUS+ INTER4REF	0,00	0,00	0,00	0,00
720129 4B00 2	Aumento de capacidades en el manejo de herramientas avanzadas de	0,00	0,00	0,00	0,00
720130 4B00 2	NAVEGA EN LA REALIDAD DE LA INMIGRACIÓN	0,00	0,00	0,00	0,00
720131 4B00 2	El autocuidado en la diabetes en mujeres de Bolivia como empodera	0,00	0,00	0,00	0,00
720132 4B00 2	Fortalecimiento de la capaciad de empoderamiento socio-económico	0,00	0,00	0,00	0,00
720133 4B00 151	PROYECTO ERASMUS+ IENE9	0,00	0,00	0,00	0,00
720133 4B00 16	PROYECTO ERASMUS+ IENE9	1.862,98	0,00	1.862,98	0,00
720133 4B00 2	PROYECTO ERASMUS+ IENE9	0,00	-931,10	78,06	0,00
720134 4B00 13	PROYECTO ERASMUS+ COOPERFORMANCE	0,00	0,00	0,00	0,00
720134 4B00 151	PROYECTO ERASMUS+ COOPERFORMANCE	6.555,91	0,00	6.555,91	0,00
720134 4B00 16	PROYECTO ERASMUS+ COOPERFORMANCE	2.799,33	0,00	2.799,33	0,00
720134 4B00 2	PROYECTO ERASMUS+ COOPERFORMANCE	2.320,23	0,00	2.320,23	0,00
720135 4B00 2	Discriminación por razones de género en la República de Ecuador	0,00	0,00	0,00	0,00
720136 4B00 2	Colaboración en la transferencia de resultados de investigación..	119,23	0,00	119,23	0,00
720136 4B00 60	Colaboración en la transferencia de resultados de investigación..	0,01	0,00	0,01	0,00
720136 4B00 64	Colaboración en la transferencia de resultados de investigación..	0,01	0,00	0,01	0,00
720137 4B00 2	PROYECTO ACTUALIZACIÓN PEDAGÓGICA PARA CONSTRUCCIÓN....	2.500,00	0,00	2.500,00	0,00
720138 4B00 2	PROYECTO ERASMUS+ NEGHTRA	28.446,80	0,00	28.446,80	0,00
728888 4B00 2	Presupuesto Proyectos de Cooperación Internacional	0,00	0,00	0,00	0,00
Total		15.309.607,81	-12.343.880,48	36.972.986,66	0,00

