

Fecha: 19 de junio de 2019

Unidad Origen: GERENCIA

Asunto: *Petición de inclusión de asunto en orden día del Consejo de Gobierno*

Unidad de destino: • Secretaría General de la UAL

Por la presente le ruego proceda a incluir en el orden del día de un próximo Consejo de Gobierno un punto con el siguiente enunciado:

Informe favorable, si procede, de las Cuentas Anuales de la Universidad de Almería del ejercicio 2018, para su elevación al Consejo Social, en su caso.

y cuya propuesta de acuerdo sería:

Se Informa favorable las Cuentas Anuales de la Universidad de Almería del ejercicio 2018, para su elevación al Consejo Social.

La Gerente

Fdo.: Carmen Caba Pérez

Sr. Secretario General de la Ual

Puede verificar la autenticidad, validez e integridad de este documento en la dirección:  
<https://verificarfirma.ual.es/verificarfirma/code/ixBYJRzE8sjB8Xj4Pt74zg==>

<b>Firmado Por</b>	<b>María del Carmen Caba Pérez (gerente) - Gerente</b>		<b>Fecha</b>	<b>19/06/2019</b>
<b>ID. FIRMA</b>	<b>blade39adm.ual.es</b>	<b>ixBYJRzE8sjB8Xj4Pt74zg==</b>	<b>PÁGINA</b>	<b>1/1</b>
				
<b>ixBYJRzE8sjB8Xj4Pt74zg==</b>				



# CUENTAS ANUALES UAL

# 2018

Gerencia

Servicio de Gestión Económica



## ÍNDICE

I.	PRESENTACIÓN DE LAS CUENTAS ANUALES.....	4
II.	CUENTAS ANUALES.....	23
	BALANCE DE SITUACIÓN.....	24
	CUENTA DEL RESULTADO ECONÓMICO-PATRIMONIAL.....	26
	ESTADO TOTAL DE CAMBIOS EN EL PATRIMONIO NETO .....	28
	ESTADO DE FLUJOS DE EFECTIVO .....	30
	ESTADO DE LIQUIDACIÓN DEL PRESUPUESTO .....	33
	Liquidación del presupuesto de gastos .....	34
	Liquidación del presupuesto de ingresos .....	44
	Resultado presupuestario .....	49
	Liquidación del presupuesto por programas.....	51
	MEMORIA DE INGRESOS Y GASTOS.....	106
	Estado de Gastos .....	107
	Estado de Ingresos.....	121
	Resultado presupuestario .....	133
	Estabilidad Presupuestaria y Sostenibilidad Financiera .....	134
	MEMORIA .....	139
	1.Organización y Actividad .....	140
	3.Bases de presentación de las cuentas .....	143
	4.Normas de reconocimiento y valoración. ....	143
	5.Inmovilizado material .....	148
	7.Inmovilizado intangible .....	151
	9. Activos financieros.....	152
	10.Pasivos financieros .....	154
	14.Transferencias, subvenciones y otros ingresos y gastos .....	156
	15.Provisiones y contingencias.....	157
	16.Información sobre medio ambiente.....	157
	18.Presentación por actividades de la cuenta del resultado económico patrimonial .....	157
	20.Operaciones no presupuestarias de tesorería .....	158



21. Contratación administrativa. Procedimientos de adjudicación .....	158
22. Valores recibidos en depósito .....	158
23. Información presupuestaria .....	159
24. Indicadores financieros, patrimoniales y presupuestarios.....	170
25. Información sobre el coste de las actividades.....	173
26. Indicadores de gestión .....	173
27. Hechos posteriores al cierre.....	173
CUENTAS ANUALES DE: FUNDACIÓN DE LA UNIVERSIDAD DE ALMERÍA Y FUNDACIÓN FINCA EXPERIMENTAL UAL-ANECOOP .....	174
INFORME DE AUDITORÍA INDEPENDIENTE DE LAS CUENTAS ANUALES .....	279
III. ANEXOS.....	283
1. MODIFICACIONES DE CRÉDITO Y REMANENTES DE CRÉDITO .....	284
2. DESVIACIONES DE FINANCIACIÓN .....	370



# I. PRESENTACIÓN DE LAS CUENTAS ANUALES





## INFORME DE LA GERENTE

# CUENTAS ANUALES UAL 2018

### 1. Las Cuentas Anuales

El artículo 192 del Decreto 225/2018, de 18 de diciembre, por el que se aprueban los Estatutos de la Universidad de Almería, establece en su apartado 2, que *“Las cuentas anuales constituyen el documento que sirve para rendir cuentas de la ejecución del presupuesto ante la comunidad universitaria y ante los órganos competentes.”*.

La Ley Orgánica 6/2001, de 21 de diciembre, de Universidades consolidada, (LOU), dispone en el artículo 81.4 que *“la estructura del presupuesto de las Universidades, su sistema contable y los documentos que comprenden sus Cuentas Anuales deberán adaptarse, en todo caso, a las normas que con carácter general se establezcan para el sector público. Las Comunidades Autónomas podrán establecer un plan de contabilidad para las Universidades de su competencia”*. Este plan aún no ha sido establecido por Andalucía, por lo que **la Universidad de Almería se utilizará para su presentación la Orden EHA/1037/2010, de 13 de abril, por la que se aprueba el Plan General de Contabilidad Pública, en adelante PGCP 2010.**

La modificación de la LOU, introducida por el Real Decreto-Ley 14/2012, de 20 de abril, de Medidas Urgentes de Racionalización del Gasto Público en el Ámbito Educativo, en lo que respecta a las Cuentas Anuales establece:

*Artículo 81. 5. Las Universidades están obligadas a rendir cuentas de su actividad ante el órgano de fiscalización de cuentas de la Comunidad Autónoma, sin perjuicio de las competencias del Tribunal de Cuentas.*

*El presupuesto de cada ejercicio se liquidará en cuanto a la recaudación de derechos y el pago de obligaciones el 31 de diciembre del año natural correspondiente, quedando a cargo de la Tesorería universitaria todos los ingresos y pagos pendientes, según sus respectivas contracciones.*

*Las Universidades deberán confeccionar la liquidación de su presupuesto antes del primero de marzo del ejercicio siguiente.*

*En caso de liquidación del presupuesto con remanente de tesorería negativo, el Consejo Social deberá proceder en la primera sesión que celebre a la reducción de gastos del nuevo presupuesto por cuantía igual al déficit producido. La expresada reducción solo podrá revocarse por acuerdo de dicho órgano, a propuesta del Rector, previo informe del interventor y autorización del órgano correspondiente de la Comunidad Autónoma, cuando la disponibilidad presupuestaria y la situación de tesorería lo permitiesen.*

*Las transferencias, con cargo a los presupuestos de la Comunidad Autónoma, a favor, directa o indirectamente, de las Universidades requerirán la aprobación y puesta en marcha de la reducción de gastos.*

*Las Universidades remitirán copia de la liquidación de sus presupuestos y el resto de documentos que constituyan sus cuentas anuales a la Comunidad Autónoma en el plazo establecido por las normas aplicables de la Comunidad Autónoma.*

*La falta de remisión de la liquidación del presupuesto, o la falta de adopción de medidas en caso de liquidación con remanente negativo, facultará a la Comunidad Autónoma para adoptar, en el ámbito de sus competencias, las medidas necesarias para garantizar la estabilidad presupuestaria de la Universidad*

El Plan General de Contabilidad Pública aprobado por la Orden EHA/1037/2010, de 13 de abril de 2010, establece que el objetivo de las Cuentas Anuales es mostrar la imagen fiel del patrimonio, de la situación financiera, del resultado económico patrimonial y de la ejecución del presupuesto de la entidad contable, estableciendo que estarán integradas por seis documentos:

- El Balance de Situación.
- La Cuenta del Resultado Económico-Patrimonial.
- El Estado de cambios en el patrimonio neto
- El Estado de flujos de efectivo
- El Estado de Liquidación del Presupuesto.
- La Memoria

## **2. Elaboración y aprobación de las Cuentas Anuales**

La Ley General Presupuestaria en su Cap. IV, establece el procedimiento de rendición de cuentas para los Organismos de la Administración del Estado y exige la remisión de sus cuentas anuales aprobadas, a la

Intervención General de la Administración del Estado (IGAE), acompañadas del informe de auditoría que corresponda. La IGAE, en el plazo de un mes, remitirá dicha información al Tribunal de Cuentas.

El Decreto Legislativo 1/2013 por el que se aprueba el Texto Refundido de la Ley Andaluza de Universidades, en su artículo 20 establece las funciones del Consejo Social en cuanto a los ámbitos de programación y gestión universitaria (art. 20.1) y económico, presupuestario y patrimonial (art. 20.2) y, específicamente que le corresponde al Consejo Social *“aprobar las cuentas anuales de la Universidad y las de las entidades que de ella puedan depender”* (art. 20.2.c).

Finalmente, los Estatutos de la Universidad de Almería establecen en su artículo 192, apartado 3 que: *“La elaboración de dicho documento, que contendrá la liquidación definitiva del presupuesto, corresponde al Gerente, bajo la dirección del Rector, quien lo someterá a informe del Consejo de Gobierno para proponer al Consejo Social su aprobación”*. Asimismo, en su artículo 191.2 indican que *“No obstante lo anterior, anualmente se realizará una auditoria externa, de cuyos resultados se dará cuenta al Consejo Social y al Consejo de Gobierno. Los resultados de la auditoria se incluirán en la liquidación económica del ejercicio.”*. Y en el artículo 192.4 que *“Las cuentas anuales, una vez aprobadas, deberán ser enviadas a la Consejería competente en materia de Universidades de la Junta de Andalucía y a la Cámara de Cuentas de Andalucía, en los plazos establecidos por la legislación autonómica, sin perjuicio de las competencias del Tribunal de Cuentas”*.

Así las cosas, la Liquidación del ejercicio 2018 se elevó al Consejo de Gobierno de la Universidad de Almería, para ser informada, el 15 de marzo de 2019 y con posterioridad, se informó al Pleno del Consejo Social. Las Cuentas Anuales 2018, (en adelante, CA2018) se someterán a aprobación al Pleno del Consejo Social a finales del mes de junio de 2019.

## **II. ESTADO DE LIQUIDACIÓN DEL PRESUPUESTO.**

El Estado de Liquidación del Presupuesto muestra el estado de cumplimiento, en cuanto a las limitaciones cuantitativa y cualitativa, de los créditos para gastos asignados a cada partida presupuestaria, así como el acierto en la aplicación del principio de prudencia en cuanto a las previsiones de ingresos. Por ello, se presentan separadamente la liquidación de los ingresos y de los gastos. Además, a partir de estos datos es posible encontrar parámetros tales como el Ahorro, la Capacidad (o Necesidad) de Financiación, el Resultado Presupuestario ajustado y el Superávit (o Déficit) de Financiación.

### **1. Liquidación del Presupuesto de Gastos**

La Liquidación del Presupuesto de Gastos se detalla en el capítulo correspondiente de las CA2018 y puede verse, por capítulos, en la tabla I. En esta tabla se presentan, también por capítulos, las modificaciones del



presupuesto inicial de gastos, el presupuesto definitivo, las obligaciones reconocidas, el porcentaje de ejecución, los pagos realizados, las obligaciones pendientes de pago y el porcentaje de realización. En las páginas de las CA2018 pueden verse todos los detalles según su clasificación económica.

Liquidación Presupuesto de Gastos 2018								
CAPÍTULO	Crédito Inicial	Modificaciones	Crédito Definitivo	Obligaciones Reconocidas	% Ejecución	Pagos Realizados	Obligaciones ptes. de pago	% Realización
1 GASTOS DE PERSONAL	59.899.781,31	-11.202,93	59.888.578,38	59.448.162,35	99,26%	58.871.942,51	576.219,84	99,03%
2 GASTOS CORR. EN BIENES Y SERV	16.247.698,66	5.661.858,76	21.909.557,42	15.071.166,36	68,79%	13.865.752,48	1.205.413,88	92,00%
3 GASTOS FINANCIEROS	25.000,00	3.264,63	28.264,63	27.017,05	95,59%	22.949,39	4.067,66	84,94%
4 TRANSFERENCIAS CORRIENTES	3.876.117,72	2.146.581,69	6.022.699,41	3.828.940,87	63,58%	3.664.865,85	164.075,02	95,71%
5 FONDO DE CONTINGENCIA	100.000,00	0,00	100.000,00	0,00	0,00%	0,00	0,00	
6 INVERSIONES REALES	16.008.342,07	23.423.865,40	39.432.207,47	15.645.952,22	39,68%	13.605.008,82	2.040.943,40	86,96%
7 TRANSFERENCIAS DE CAPITAL	0,00	420.527,08	420.527,08	319.117,78	75,89%	319.117,78	0,00	100,00%
8 ACTIVOS FINANCIEROS	62.000,00	50.647,58	112.647,58	55.590,00	49,35%	55.590,00	0,00	100,00%
9 PASIVOS FINANCIEROS	64.072,23	0,00	64.072,23	49.177,02	76,75%	49.177,02	0,00	100,00%
Total Operaciones Financieras	126.072,23	50.647,58	176.719,81	104.767,02	59,28%	104.767,02	0,00	100,00%
<b>TOTALES</b>	<b>96.283.011,99</b>	<b>31.695.542,21</b>	<b>127.978.554,20</b>	<b>94.445.123,65</b>	<b>73,80%</b>	<b>90.454.403,85</b>	<b>3.990.719,80</b>	<b>95,77%</b>

**Tabla I. Liquidación de Gastos por capítulos**

De estos datos, se desprende que la Universidad de Almería en el año 2018 ha reconocido un total de obligaciones de 94.455.123,65 € frente a los 96.450.123,65 € presupuestados inicialmente, esto es, un 2,07% de decremento sobre las obligaciones previstas iniciales, recuperándose de forma pausada los niveles del 2011. En la Figura 1, se muestra la evolución de las obligaciones reconocidas en los últimos años.



**Figura 1. Evolución de Obligaciones Reconocidas**

## 2. Liquidación del Presupuesto de Ingresos

La Liquidación del Presupuesto de Ingresos se explicita en el correspondiente capítulo del documento de CA2018 y puede verse, por capítulos económicos, en la tabla II. En esta tabla se detalla también por capítulos, las modificaciones sufridas en el presupuesto inicial, el presupuesto definitivo, los derechos

reconocidos, el porcentaje de ejecución del estado de ingresos, la recaudación neta, los derechos pendientes de cobro y el porcentaje de recaudación. En las CA2018 pueden verse todos los detalles según su clasificación económica. De estos datos, se desprende que en el año 2018 se han reconocido un total de derechos de 99.228.649,49 €, frente a los 96.283.011,99 € presupuestados inicialmente, esto es, casi 3 millones de euros superior a lo previsto. Hay que indicar que la recaudación ha subido algo más del pasado año que se situó en el 93,47%, y ahora se sitúa en un 94,51%, lo cual se debe fundamentalmente a la nueva política de tesorería de la Comunidad Autónoma que se lleva realizando desde el pasado año. Concretamente, en cuanto a los pagos de las transferencias previstas en capítulo IV, principalmente de la Comunidad Autónoma, los niveles de recaudación del pasado ejercicio, se sitúan muy próximos al 100% de lo reconocido por estos conceptos; asimismo, aumenta la recaudación de transferencias de capital (Capítulo VII) situándose en el 90,84% , debido sobre todo a que la Comunidad Autónoma ha reconocido en este ejercicio mucha menor cantidad de obligaciones pendientes en este capítulo, que al cierre de ejercicios anteriores se habían quedado en fase AD, en su mayor parte destinados a investigación e inversiones, y entre los que se encontraban actuaciones ejecutadas y justificadas en 2014, a las que se hizo referencia en las Cuentas anuales de la UAL del 2015. La figura 2 muestra la evolución de los derechos reconocidos en los últimos años.

#### Liquidación Presupuesto de ingresos 2018

SUBCONCEPTOS	Previsiones presupuest. iniciales	Modificac.	Previsiones presupuest. definitivas	Derechos Reconocidos Netos	% ejecución	Recaudación Neta	Derechos pendientes de cobro	% realización
3 TASAS PRECIOS PÚBLICOS Y OTROS	14.470.783,75	1.075.858,33	15.546.642,08	15.625.158,37	100,51%	11.439.137,39	4.186.020,98	73,21%
4 TRANSFERENCIAS CORRIENTES	71.336.999,50	-706.951,65	70.630.047,85	69.232.557,63	98,02%	69.101.457,63	131.100,00	99,81%
5 INGRESOS PATRIMONIALES	285.627,96	0,00	285.627,96	291.296,33	101,98%	254.093,93	37.202,40	87,23%
6 ENAJENACIÓN DE INVERSIONES RE	0,00	724,12	724,12	724,12	100,00%	724,12	0,00	100,00%
7 TRANSFERENCIAS DE CAPITAL	10.139.600,78	1.739.209,09	11.878.809,87	11.878.809,87	100,00%	10.790.354,81	1.088.455,06	90,84%
8 ACTIVOS FINANCIEROS	50.000,00	27.440.512,15	27.490.512,15	54.913,00	0,20%	54.913,00	0,00	100,00%
9 PASIVOS FINANCIEROS	0,00	2.146.190,17	2.146.190,17	2.146.190,17	100,00%	2.146.190,17	0,00	100,00%
<b>TOTAL OPERACIONES FINANCIERAS</b>	<b>50.000,00</b>	<b>29.586.702,32</b>	<b>29.636.702,32</b>	<b>2.201.103,17</b>	<b>7,43%</b>	<b>2.201.103,17</b>	<b>0,00</b>	<b>100,00%</b>
<b>TOTAL</b>	<b>96.283.011,99</b>	<b>31.695.542,21</b>	<b>127.978.554,20</b>	<b>99.229.649,49</b>	<b>77,54%</b>	<b>93.786.871,05</b>	<b>5.442.778,44</b>	<b>94,51%</b>

**Tabla II. Liquidación de Ingresos por capítulos**



**Figura 2. Evolución de Derechos Reconocidos**

### 3. Superávit/déficit de Financiación

La Tabla III, recogida de las CA2018, presenta los derechos reconocidos frente a las obligaciones reconocidas en el ejercicio 2018. De esta tabla se extraen distintos parámetros por la diferencia entre derechos y obligaciones.

El *Ahorro* se calcula como la diferencia entre los ingresos corrientes (capítulos I al V) y los gastos corrientes (capítulos I al IV); esta magnitud indica la capacidad de la Universidad de hacer frente a los gastos de funcionamiento con los recursos corrientes. Su valor en 2018 ha ascendido a 6.773.725,70 €. Este Ahorro es más que indicativo de una eficaz gestión de los gastos de financiación general. La evolución del Superávit/Déficit, puede verse en la figura 3.

El Resultado de Operaciones No Financieras, también denominado *Capacidad* (o *Necesidad*) *de Financiación*, se calcula como la diferencia entre los capítulos I al VII de los estados de ingresos y gastos. Es un parámetro importante que, como en el caso del Ahorro, mide la capacidad que tiene nuestra institución de hacer frente a los gastos corrientes y de capital con recursos no financieros.

En el año 2018 se sitúa en 2.688.189,69 € y que refleja la capacidad de financiación en este ejercicio de la UAL. A partir de la Capacidad/Necesidad de Financiación se realizan determinados ajustes, que se expondrán más adelante y que permiten obtener el denominado Superávit (o Déficit) de Financiación según el PGCP10 o bien la Capacidad/Necesidad de Financiación en términos SEC2010.

## RESULTADO PRESUPUESTARIO DEL EJERCICIO

CAPÍTULOS PRESUPUESTO DE INGRESOS		DERECHOS RECONOCIDOS NETOS	CAPÍTULOS PRESUPUESTO DE GASTOS		OBLIGACIONES RECONOCIDAS NETAS
I.	IMPUESTOS DIRECTOS		I.	GASTOS DE PERSONAL	59.448.162,35
II.	IMPUESTOS INDIRECTOS		II.	COMPRA DE BIENES Y SERVICIOS	15.071.166,36
III.	TASAS Y OTROS INGRESOS	15.625.158,37	III.	INTERESES	27.017,05
IV.	TRANSFERENCIAS CORRIENTES	69.232.557,63	IV.	TRANSFERENCIAS CORRIENTES	3.828.940,87
V.	INGRESOS PATRIMONIALES	291.296,33			
<b>TOTAL OPERACIONES CORRIENTES</b>		<b>85.149.012,33</b>	<b>TOTAL OPERACIONES CORRIENTES</b>		<b>78.375.286,63</b>
<b>RESULTADO DE OPERACIONES CORRIENTES</b>		<b>6.773.725,70</b>			
VI.	ENAJENACIÓN DE INVERSIONES REALES	724,12	VI.	INVERSIONES REALES	15.645.952,22
VII.	TRANSFERENCIAS DE CAPITAL	11.878.809,87	VII.	TRANSFERENCIAS DE CAPITAL	319.117,78
<b>TOTAL OPERACIONES DE CAPITAL</b>		<b>11.879.533,99</b>	<b>TOTAL OPERACIONES DE CAPITAL</b>		<b>15.965.070,00</b>
<b>RESULTADO DE OPERACIONES DE CAPITAL</b>		<b>-4.085.536,01</b>			
<b>CAPACIDAD O NECESIDAD DE FINANCIACIÓN</b>		<b>2.688.189,69</b>			

**Tabla III. Resultado Presupuestario del Ejercicio**



**Figura 3. Evolución del Ahorro Corriente**

### - La Financiación Afectada.

En este epígrafe, vamos a detallar lo ocurrido con la financiación afectada, principalmente la procedente de la Comunidad Autónoma, y la cofinanciada con fondos FEDER, que ha provocado un superávit entre las obligaciones que se han contraído y los derechos reconocidos por este concepto, y el resultado negativo o necesidad de financiación (antes de ajustes) indicado en el epígrafe anterior.

#### a) La Financiación Afectada de la Junta de Andalucía.

En los presupuestos de la Comunidad Autónoma de los últimos años, se han establecido unas partidas presupuestarias para la financiación de diferentes programas de investigación (Proyectos de Excelencia, Ayudas a Grupos de Investigación, Programas de Fortalecimiento, etc.), que han sido recogidas, como en años anteriores, en las previsiones de ingresos finalistas del presupuesto de la UAL para 2018. Algunas de

estas partidas, se han visto concretadas durante este ejercicio, con la publicación, por parte de la Junta de Andalucía, de las correspondientes convocatorias, en las que se establecen, entre otros preceptos, las cuantías autorizadas para cada Universidad del SUA y los plazos para la ejecución de las mismas, lo que ha obligado, en muchos casos, al anticipo de gran parte de esas subvenciones, para poder dar cumplimiento a los plazos de ejecución establecidos. Teniendo presente lo que ha venido ocurriendo en los últimos años con estos anticipos para la disposición de los fondos y ejecución de los gastos, se tenía bastante inseguridad de que se produjera el correspondiente documento contable de reconocimiento de la obligación por parte de la Comunidad Autónoma, hacia la Universidad de Almería; sin embargo en el mayor definitivo de reconocimiento de ingresos para 2018 enviado por Intervención en febrero de 2019 va mostrando, en este caso a menor ritmo que los años anteriores, lo que estaba pendiente desde 2012.

Esta decisión de la Comunidad Autónoma, de reconocer Obligaciones de ejercicios anteriores al cierre de 2018, ha afectado a la mayoría de las Universidades del SUA, provocando que, en varias de ellas al cierre, se produjera un superávit en el ejercicio.

#### *b) Financiación del Ministerio y de la Unión Europea.*

La Universidad de Almería solicitó ayuda a ayudas a infraestructuras y equipamiento científico-técnico dentro del subprograma estatal de infraestructuras científicas y técnicas y equipamiento (Plan Estatal i+d+i 2017-2020), siéndole aprobado subvenciones por importe de 1.048.886,35€. Dicha ayuda fue recibida a 30 de diciembre de 2018.

Por tanto, en el ejercicio 2018 no se ha reconocido ningún gasto. Dichas operaciones crearán siempre desequilibrio en el año que se produzca el gasto mientras no se cree en España un sistema real de contabilidad presupuestaria de devengo.

#### *c) La Financiación con fondos FEDER (Los Prestamos Reintegrables)*

Igualmente hay que hacer constar la situación de la formalización al capítulo 7 de ingresos, Transferencias de Capital, de las cantidades ejecutadas por diversos centros de gasto de Investigación de la UAL, como consecuencia de la concesión de ayudas y préstamos reintegrables desde el año 2007 hasta la fecha. Dichas subvenciones están cofinanciadas con fondos FEDER, y en la propia Resolución de su concesión, se establece que han de ser contabilizados en el capítulo 9 de ingresos "Pasivos Financieros", al momento de su recepción, y no podrán formalizarse hasta que el Ministerio competente, que anticipa los fondos, comunique a la Universidad que ha recibido los importes de la Comunidad Europea, después de su correcta justificación. Pues bien, según consta en la documentación del Servicio de Gestión de la Investigación, hay aproximadamente un total de 6,2 mill. €, de las mencionadas subvenciones, que han sido correctamente

justificados, y no han recibido ningún tipo de reparo, pero que serán reconocidos como ingreso del capítulo 7 a partir del año 2020.

Se calcula también el *Resultado Presupuestario* del ejercicio, el cual es antes de ajustes, y está constituido por la diferencia entre los ingresos presupuestarios realizados en el ejercicio de los capítulos I al IX en los estados de ingresos y gastos. En 2018, el Resultado Presupuestario antes de ajustes de la Universidad de Almería es de 4.784.525,84 €.

CONCEPTOS	DERECHOS RECONOCIDOS NETOS	OBLIGACIONES RECONOCIDAS NETAS	AJUSTES	RESULTADO PRESUPUESTARIO
a. Operaciones corrientes	85.149.012,33	78.375.286,63		6.773.725,70
b. Operaciones de capital	11.879.533,99	15.965.070,00		-4.085.536,01
c. Operaciones comerciales				
1. TOTAL OPERACIONES NO FINANCIERAS (a + b + c)	97.028.546,32	94.340.356,63		2.688.189,69
d. Activos Financieros	54.913,00	55.590,00		-677,00
e. Pasivos Financieros	2.146.190,17	49.177,02		2.097.013,15
2. TOTAL OPERACIONES FINANCIERAS (d + e)	2.201.103,17	104.767,02		2.096.336,15
<b>I. RESULTADO PRESUPUESTARIO DEL EJERCICIO (I = 1 + 2)</b>	<b>99.229.649,49</b>	<b>94.445.123,65</b>		<b>4.784.525,84</b>
Ajustes:				
3. Créditos gastados financiados con remanente de tesorería no afectado			0,00	
4. Desviaciones de financiación negativas del ejercicio			9.940.079,28	
5. Desviaciones de financiación positivas del ejercicio			13.908.589,21	
<b>II. TOTAL AJUSTES (II = 3 + 4 - 5)</b>			<b>-3.968.509,93</b>	
<b>RESULTADO PRESUPUESTARIO AJUSTADO (I + II)</b>				<b>816.015,91</b>

**Tabla IV. Resultado Presupuestario del Ejercicio 2018**

Tras realizar los ajustes al resultado presupuestario del ejercicio según el Plan General de Contabilidad Pública (PGCP-2010), el resultado ajustado, según se indica en la tabla IV, ha ascendido a 816.015,91 €.

Hacemos una valoración positiva de los resultados presupuestario ajustado de nuestra Universidad del ejercicio 2018, pues hemos tratado por todos los medios de reducir al máximo la cantidad que va a remanente no afectado, el cual, como sabemos, no se puede utilizar según la Ley de Estabilidad presupuestaria actualmente vigente.

### III. TESORERÍA

#### 1. Estado de flujos de efectivo

En las CA2018 se detalla el estado de flujos de efectivo a fecha 31 de diciembre de 2018. En la Tabla V de este informe, se resume la situación en cuanto a cobros, pagos y flujo neto, extrayéndose de la misma que el saldo final de tesorería del ejercicio fue de 50.594.411,56 €.

Este saldo positivo, se debe principalmente a tres factores; el primer factor ha sido el control mensual de la tesorería, regulando los pagos en relación a los ingresos recibidos; el segundo factor, la regularidad en los pagos mensuales de la Junta de Andalucía, como consecuencia del nuevo plan de tesorería que se está cumpliendo mensualmente según lo previsto; y el tercer factor, las transferencias extraordinarias recibidas de la Comunidad Autónoma en noviembre del 2018.

ESTADO DE FLUJOS DE EFECTIVO	
	EJ. 2018
<b>I. FLUJOS EFECTIVOS DE LAS ACTIVIDADES DE GESTIÓN</b>	22.460.062,18
A) Cobros:	100.388.367,87
B) Pagos:	77.928.305,69
<b>II. FLUJOS DE EFECTIVO DE LAS ACTIVIDADES DE INVERSIÓN</b>	-15.593.315,82
C) Cobros:	55.637,12
D) Pagos:	15.648.952,94
<b>III. FLUJOS DE EFECTIVO DE LAS ACTIVIDADES DE FINANCIACIÓN</b>	2.191.905,25
G) Cobros por emisión de pasivos financieros:	2.277.413,45
H) Pagos por reembolso de pasivos financieros:	85.508,20
<b>IV. FLUJOS EFECTIVOS PENDIENTES DE CLASIFICACIÓN</b>	-412.006,62
I) Cobros pendientes de aplicación	0,00
J) Pagos pendientes de aplicación	412.006,62
<b>V. EFECTO DE LAS VARIACIONES DE LOS TIPO DE CAMBIOS</b>	0,00
<b>VI. INCREMENTO/DISMINUCIÓN NETA DEL EFECTIVO Y ACTIVOS LÍQUIDOS EQUIVALENTES AL EFECTIVO (I+II+III+IV+V)</b>	<b>8.646.644,99</b>
<b>Efectivo y activos líquidos equivalentes al efectivo al inicio del ejercicio</b>	<b>41.947.766,57</b>
<b>Efectivo y activos líquidos equivalentes al efectivo al final del ejercicio</b>	<b>50.594.411,56</b>

Tabla V. Situación del flujo de Efectivo en el ejercicio o

La figura 5 muestra gráficamente cuál ha sido la evolución de la Tesorería en los últimos años de la UAL y el gran incremento que ha experimentado en el último año.



**Figura 5. Evolución de la Tesorería**

## 2. Remanentes de Tesorería

El *Remanente de Tesorería* se obtiene como la diferencia entre los activos y pasivos monetarios, por lo que en los años anteriores a 2012, concretamente antes de la entrada en vigor de la Ley Orgánica 2/2012 de 27 de abril de Estabilidad Presupuestaria y Sostenibilidad Financiera (LOEPSF), representaba una forma de autofinanciación para la Universidad. Sin embargo, a partir de la aprobación de esta norma, quedó prohibida la financiación de cualquier gasto con el resultado positivo del ejercicio anterior, a excepción de la deuda que pudiera contraer la entidad (Art. 32 de la LOEPSF), y, tras una reciente modificación, y en determinadas condiciones, también se permite la financiación de inversiones sostenibles (Disposición Adicional Sexta de la LOEPSF), aunque estas dos últimas están permitidos sólo en la administración local y desde 2018 para las Comunidades Autónomas. Sin embargo, si el resultado de esta magnitud es negativo, la Universidad podría tener problemas reales siempre que este déficit sea estructural. En cualquier caso, deberá aprobar un “Plan de Ajuste” que puede consistir en la aprobación del siguiente presupuesto, con un superávit inicial por la misma cuantía o en una reducción de los gastos por ese importe.

El Remanente de Tesorería puede ser Afectado, en cuyo caso, sólo podrá utilizarse para financiar, en anualidades sucesivas, aquellos gastos que corresponda ejecutar con los ingresos recibidos y no consumidos. Sin lugar a dudas, el Remanente de Tesorería es otro importante indicador de la buena salud financiera que tiene actualmente nuestra Universidad.

El Remanente de Tesorería No Afectado, con la actual Regla de Gasto reflejada en el artículo 12 de la LOEPSF, sólo podría utilizarse en ejercicios posteriores, como indicábamos anteriormente, según lo establecido en el mencionado artículo 32 y disposición adicional sexta, por los entes indicados.



COMPONENTES	EJERCICIO 2018
1. (+) Fondos líquidos	50.594.411,56
2. (+) Derechos pendientes de cobro	28.121.472,91
· (+) del Presupuesto corriente	5.442.778,44
· (+) de Presupuestos cerrados	20.800.989,97
· (+) de operaciones no presupuestarias	1.877.704,50
3. (-) Obligaciones pendientes de pago	5.925.107,77
· (+) del Presupuesto corriente	3.990.719,80
· (+) de Presupuestos cerrados	0,00
· (+) de operaciones no presupuestarias	1.934.387,97
4. (+) Partidas pendientes de aplicación	370.158,15
· (-) cobros realizados pendientes de aplicación definitiva	0,00
· (+) pagos realizados pendientes de aplicación definitiva	370.158,15
<b>I. Remanente de Tesorería Total (1 + 2 - 3 + 4 + Ajuste)</b>	<b>73.160.934,85</b>
II. Exceso de financiación afectada	31.404.125,31
III. Saldos de dudoso cobro	1.122.627,87
<b>IV. Remanente de tesorería no afectado (I - II - III)</b>	<b>40.634.181,67</b>

**Tabla VI. Remanentes de Tesorería**

El Remanente de Tesorería Afectado de la UAL, a 31 de diciembre de 2018, asciende a 31.404.125,31 €. Si se tienen en cuenta los derechos pendientes de cobro, las obligaciones pendientes de pago y los fondos líquidos en tesorería, se puede concluir que el Remanente de Tesorería Total llega a los 73.160.934,85 €. Todos estos datos pueden verse en la Tabla VI. Por tanto, el Remanente de Tesorería No Afectado alcanza en el ejercicio 2018 los 40.634.181,67 € (Figura 6).



**Figura 6. Evolución del Remanente de Tesorería No Afectado.**

#### IV. SITUACIÓN DE LA DEUDA

En los últimos años, el endeudamiento en las Universidades no proviene del típico préstamo solicitado a una entidad de crédito, sino que se contrae con Organismos e Instituciones, públicas o privadas, nacionales e internacionales, por la concesión de determinadas subvenciones, solicitadas normalmente para financiar Inversiones (edificios, instalaciones y equipos de investigación) y que en las correspondientes convocatorias o convenios donde se regula su concesión, se establece la obligatoriedad para la Universidad de reintegrar, en todo o en parte, el importe concedido, en el periodo establecido para su devolución. La mayor parte de estos préstamos o subvenciones reintegrables están financiados con fondos FEDER.

El capital vivo de estas subvenciones cofinanciadas, a 31 de diciembre de 2018, asciende a 14.070.157,67 €, de los cuales hay que formalizar del capítulo 9 al 7 de Ingresos, (cuando se reciba la comunicación del Ministerio) un total de 13.541.592,06€, por tanto, el endeudamiento financiero real de la UAL es mínimo. La información detallada puede consultarse en el cuadro correspondiente de las CA2018, (*Apartado 10. Pasivos Financieros*).

#### V. BALANCE DE SITUACIÓN

El Balance de Situación de la UAL representa la estructura económico-financiera en un momento determinado, concretamente el 31 de diciembre del ejercicio, mostrando los Activos, los Pasivos y el Patrimonio Neto. En la Universidad y en las administraciones públicas en general, el análisis del Balance presenta una utilidad menor que en las entidades privadas, pues sus recursos no se obtienen de la explotación de las inversiones y sólo el inmovilizado, no afecto al servicio público, supone una garantía del endeudamiento. No obstante, el Balance es un buen instrumento para conocer la situación financiera y el patrimonio neto, aunque no se pretende, como en el sector privado, ofrecer directamente esta cuantificación. Sin embargo, aporta información fundamental sobre la forma en que los recursos han sido financiados (capitales ajenos o propios) y predecir las necesidades de endeudamiento y la distribución de flujos de caja. Permite, asimismo, conocer la liquidez de los recursos con los que cuenta la Universidad para proseguir sus actividades normales sin entrar en dificultades, como, por ejemplo, hacer frente a sus deudas a corto plazo.

Como se ha dicho, el Balance se muestra de forma resumida en las tablas VII y VIII.

ACTIVO	Ej. 2018
<b>A) Activo no corriente</b>	<b>152.688.235,42</b>
I. Inmovilizado intangible	788.881,87
II. Inmovilizado material	151.350.674,99
V. Inversiones financieras a largo plazo	548.678,56
<b>B) Activo corriente</b>	<b>79.551.329,83</b>
III. Deudores y otras cuentas a cobrar	28.630.955,94
V. Inversiones financieras a corto plazo	39.607,00
VI. Ajustes por periodificación	286.355,33
VII. Efectivo y otros activos líquidos equivalentes	50.594.411,56
	<b>232.239.565,25</b>

*Tabla VII. Balance: Activos 2018 de la UAL.*

Los activos no corrientes, que son los destinados a servir de forma duradera en las actividades de la entidad, incluidos los inmovilizados intangibles, materiales y las inversiones financieras cuyo vencimiento, enajenación o realización se espera habrá de producirse en un plazo superior a un año, ascienden a 152.688.235,42 €, suponiendo un 65,75 % del activo total de la entidad.

Los activos corrientes incluirán aquellos activos que se espera realizar en el corto plazo, es decir, dentro del periodo de doce meses contados a partir de la fecha de las cuentas anuales, así como el efectivo u otro medio líquido equivalente, ascendiendo en la UAL a un importe de 79.551.329,83 €, es decir 34,25 %.

PATRIMONIO NETO Y PASIVO	Ej. 2018
<b>A) Patrimonio neto</b>	<b>198.203.638,07</b>
I. Patrimonio aportado	21.517.636,33
II. Patrimonio generado	54.043.670,82
IV. Otros incrementos patrimoniales pendientes de imputación a resultados	122.642.330,92
<b>B) Pasivo no corriente</b>	<b>22.223.585,76</b>
I. Provisiones a largo plazo	122.474,75
II. Deudas a largo plazo	14.557.859,28
IV. Ajustes por periodificación a largo plazo	7.543.251,73
<b>C) Pasivo corriente</b>	<b>11.812.341,42</b>
II. Deudas a corto plazo	2.066.185,13
IV. Acreedores y otras cuentas a pagar	4.435.670,38
V. Ajustes por periodificación	5.310.485,91
	<b>232.239.565,25</b>

*Tabla VIII. Balance: Patrimonio Neto y Pasivos 2018 de la UAL.*

Dentro del pasivo de la UAL nos encontramos con los pasivos corrientes incluyen aquellas obligaciones cuando deba liquidarse a corto plazo, es decir, dentro del periodo de doce meses a partir de la fecha de las

cuentas anuales. En nuestro caso ascienden a 11.812.341,42€. Todos los demás pasivos se clasifican como no corrientes, concretamente en la UAL asciende a 22.223.585,76€.

El patrimonio neto del balance de la UAL se registra la aportación patrimonial inicial directa, tanto dineraria como en bienes o derechos, que ascendió a 21.517.636,33 €, así como posteriores generaciones, en nuestro caso 54.043.670,82 €. Por su parte, resulta destacable por la aplicación del PGCP2010, las subvenciones pendientes de imputar a resultados, que de acuerdo con lo previsto en la norma de reconocimiento y valoración n.º 18, «Transferencias y subvenciones», se registrarán en el epígrafe A.IV, «Otros incrementos patrimoniales pendientes de imputación a resultados», las cuales alcanzan un valor en la UAL de 122.642.330,92€.

## **VII. LA CUENTA DE RESULTADO ECONÓMICO-PATRIMONIAL**

De acuerdo al PGCP2010, la Cuenta del resultado económico patrimonial está formada por los ingresos y los gastos del mismo, excepto cuando proceda su imputación directa al patrimonio neto de acuerdo con lo previsto en las normas de reconocimiento y valoración.

Las diferencias entre el resultado presupuestario y el económico obedecen a los distintos criterios de su elaboración. El Resultado Presupuestario del ejercicio incluye todos los ingresos y gastos presupuestarios, usando criterios de caja, caja modificada y devengo; el resultado económico imputa los ingresos y gastos económicos, empleando el principio de devengo. Así, el endeudamiento a largo plazo es un ingreso presupuestario mientras que no es un ingreso económico. Además, en el resultado presupuestario no se incluyen los importantes gastos no presupuestarios (amortizaciones), mientras que incluye las inversiones, que no son costes (solo su depreciación).

Un buen resultado económico-patrimonial, a diferencia de la empresa privada, no es síntoma inequívoco de una buena gestión, aunque, si es negativo, supone una señal de alarma del deterioro financiero de la Universidad.

En el caso de la Universidad de Almería, como puede observarse, se produce un ahorro de 4.303.707,60 €, debido a que los ingresos de gestión ordinaria son superiores a los gastos de gestión ordinaria (ver Tabla IX). Las transferencias y subvenciones recibidas han sido los que han generado principalmente ese ahorro. Por lo que a los gastos se refiere, son los relativos al personal de la entidad los que tienen mayor peso en los gastos de gestión ordinaria.

**CUENTA DEL RESULTADO ECONÓMICO-PATRIMONIAL**

	<b>EJ. 2018</b>
<b>1. Ingresos tributarios y cotizaciones sociales</b>	<b>790.737,12</b>
<b>2. Transferencias y subvenciones recibidas</b>	<b>82.625.419,16</b>
<b>3. Ventas netas y prestaciones de servicios</b>	<b>10.298.193,20</b>
<b>5. Trabajos realizados por la entidad para su inmovilizado.</b>	<b>14.400,95</b>
<b>6. Otros ingresos de gestión ordinaria</b>	<b>4.504.020,45</b>
<b>7. Excesos de provisiones</b>	<b>59.616,28</b>
<b>A) TOTAL INGRESOS DE GESTIÓN ORDINARIA (1+2+3+4+5+6+7)</b>	<b>98.292.387,16</b>
<b>8. Gastos de personal</b>	<b>-67.867.247,48</b>
<b>9. Transferencias y subvenciones concedidas.</b>	<b>-4.148.058,65</b>
<b>11. Otros gastos de gestión ordinaria</b>	<b>-17.438.945,50</b>
<b>12. Amortización del inmovilizado</b>	<b>-4.825.795,71</b>
<b>B) TOTAL GASTOS DE GESTIÓN ORDINARIA (8+9+10+11+12)</b>	<b>-94.280.047,34</b>
<b>I Resultado (Ahorro o desahorro) de la gestión ordinaria (A+B)</b>	<b>4.012.339,82</b>
<b>13. Deterioro de valor y resultados por enajenación del inm. no financ. y activos en estado de venta</b>	<b>-13.958,75</b>
<b>14. Otras partidas no ordinarias</b>	<b>119.495,26</b>
<b>II Resultado de las operaciones no financieras (I+13+14)</b>	<b>4.117.876,33</b>
<b>15. Ingresos financieros</b>	<b>511,90</b>
<b>16. Gastos financieros</b>	<b>-27.017,05</b>
<b>20. Deterioro de valor, bajas y enajenaciones de activos y pasivos financieros</b>	<b>212.336,42</b>
<b>III Resultado de las operaciones financieras (15+16+17+18+19+20)</b>	<b>185.831,27</b>
<b>IV Resultado (Ahorro o desahorro) neto del ejercicio (II+III)</b>	<b>4.303.707,60</b>

**Tabla IX. Cuenta de Resultados Económico-Patrimonial 2018 de la UAL**
**VIII. EL ESTADO DE CAMBIOS EN EL PATRIMONIO NETO**

Una de las principales novedades en el PGCP2010 es la incorporación del estado de cambios en el patrimonio neto, que surge como consecuencia de una nueva categoría de ingresos y gastos imputados al patrimonio neto.

El estado de cambios en el Patrimonio neto tiene tres partes:

a) Estado total de cambios en el patrimonio neto: informa de todos los cambios originados en el patrimonio neto derivados de los ajustes por cambios de criterios contables y correcciones de errores; ingresos y gastos reconocidos en el ejercicio y operaciones con la entidad o entidades propietarias y otras variaciones en el patrimonio neto. En la tabla X, aparece que tras los ajustes el patrimonio neto final de la UAL asciende a 198.203.638,07€.

b) Estado de ingresos y gastos reconocidos: recoge, además del resultado económico patrimonial de la entidad, los ingresos y gastos reconocidos directamente en el patrimonio neto y las transferencias a la

cuenta del resultado económico patrimonial. En la tabla XI, aparece el Total ingresos y gastos reconocidos en la Ual que asciende a 2.778.777,96 €.

c) Estado de operaciones con la entidad o entidades propietarias: detalla las operaciones realizadas con la entidad o entidades propietarias de la entidad, distinguiendo entre las operaciones patrimoniales y otras.

#### 1. ESTADO TOTAL DE CAMBIOS EN EL PATRIMONIO NETO

	NOTAS EN MEMORIA	I. Patrimonio aportado	II. Patrimonio generado	III. Ajustes por cambios de valor	IV. Otros incrementos patrimoniales	TOTAL
A. PATRIMONIO NETO AL FINAL DEL EJERCICIO N-1		21.517.636,33	49.271.370,82		124.919.871,76	195.708.878,91
B. AJUSTES POR CAMBIOS DE CRITERIOS CONTABLES Y CORRECCIÓN DE ERRORES						
C. PATRIMONIO NETO INICIAL AJUSTADO DEL EJERCICIO N (A+B)		21.517.636,33	49.271.370,82	0,00	124.919.871,76	195.708.878,91
D. VARIACIONES DEL PATRIMONIO NETO EJERCICIO N		0,00	4.772.300,00	0,00	-2.277.540,84	2.494.759,16
1. Ingresos y gastos reconocidos en el ejercicio			4.303.707,60	0,00	-1.524.929,64	2.778.777,96
2. Operaciones con la entidad o entidades propietarias						
3. Otras variaciones del patrimonio neto			468.592,40		-752.611,20	-284.018,80
E. PATRIMONIO NETO AL FINAL DEL EJERCICIO N (C+D)		21.517.636,33	54.043.670,82	0,00	122.642.330,92	198.203.638,07

**Tabla. X. Estado Total De Cambios En El Patrimonio Neto de la UAL 2018**

	NOTAS EN MEMORIA	EJ. 2018
I. Resultado económico patrimonial		4.303.707,60
II. Ingresos y gastos reconocidos directamente en el patrimonio neto:		
4. Otros incrementos patrimoniales		12.218.990,40
III. Transferencias a la cuenta del resultado económico patrimonial o al valor inicial de la partida cubierta:		
4. Otros incrementos patrimoniales		-13.743.920,04
IV. TOTAL ingresos y gastos reconocidos (I + II + III)		2.778.777,96

**Tabla. XI. Estado De Ingresos y Gastos Reconocidos de la UAL 2018**




## IX. MEMORIA

En el documento que contiene la *Memoria* completa, es más amplia la información que la contenida en las Cuentas Anuales, y además incluye comentarios sobre éstas. En la Memoria, por un lado, se desarrollan con más detalle las Cuentas Anuales y, por otro, se incluye otra información adicional. En la Memoria se detalla la Organización y Actividad de la UAL, así como la situación del Personal (PDI y PAS) a 31 de diciembre de 2018. Igualmente se muestran las Entidades en las que la UAL participa, el inmovilizado material e intangible, la relación de patentes, etc.

Almería, a 20 de junio de 2019

**La Gerente,**



**Carmen Caba Pérez**



## II. CUENTAS ANUALES







## BALANCE DE SITUACIÓN



BALANCE 2018									
Nº CTAS	NOTAS	ACTIVO	Ej. 2018	Ej. 2017	Nº CTAS	NOTAS	PATRIMONIO NETO Y PASIVO	Ej. 2018	Ej. 2017
		<b>A) Activo no corriente</b>	<b>152.688.235,42</b>	<b>152.853.243,27</b>			<b>A) Patrimonio neto</b>	<b>198.203.638,07</b>	<b>195.708.878,91</b>
	7	<b>I. Inmovilizado intangible</b>	<b>788.881,87</b>	<b>706.058,41</b>	100		<b>I. Patrimonio aportado</b>	<b>21.517.636,33</b>	<b>21.517.636,33</b>
200, 201, (2800), (2801)		1. Inversión en investigación y desarrollo	58.889,22	58.786,44			<b>II. Patrimonio generado</b>	<b>54.043.670,82</b>	<b>49.271.370,82</b>
203, (2803), (2903)		2. Propiedad industrial e intelectual	128.437,40	124.528,36	120		1. Resultados de ejercicio anteriores	49.739.963,22	45.434.771,10
206, (2806), (2906)		3. Aplicaciones informáticas	601.555,25	522.743,61	129		2. Resultados de ejercicio	4.303.707,60	3.836.599,72
	5	<b>II. Inmovilizado material</b>	<b>151.350.674,99</b>	<b>151.604.979,42</b>	130, 131, 132		<b>IV. Otros incrementos patrimoniales pendientes de imputación a resultados</b>	<b>122.642.330,92</b>	<b>124.919.871,76</b>
210, (2810), (2910), (2990)		1. Terrenos	18.699.346,38	18.699.346,38			<b>B) Pasivo no corriente</b>	<b>22.223.585,76</b>	<b>20.228.281,68</b>
211, (2811), (2911), (2991)		2. Construcciones	108.676.129,00	110.074.143,04	14	15	<b>I. Provisiones a largo plazo</b>	<b>122.474,75</b>	<b>182.091,03</b>
214, 215, 216, 217, 218, 219, (2814), (2815), (2816), (2817), (2818), (2819), (2914), (2915), (2916), (2917), (2918), (2919), (2999)		5. Otro inmovilizado material	23.459.205,02	22.809.734,20		10	<b>II. Deudas a largo plazo</b>	<b>14.557.859,28</b>	<b>12.297.485,08</b>
2300, 2310, 232, 233, 234, 235, 237, 2390		6. Inmovilizado en curso y anticipos	515.994,59	21.755,80	171, 172, 173, 174, 178, 180, 185		4. Otras deudas	14.557.859,28	12.297.485,08
	9	<b>V. Inversiones financieras a largo plazo</b>	<b>548.678,56</b>	<b>542.205,44</b>	186	10	<b>IV. Ajustes por periodificación a largo plazo</b>	<b>7.543.251,73</b>	<b>7.748.705,57</b>
250, (259), (296)		1. Inversiones financieras en patrimonio	231.439,06	232.730,94			<b>C) Pasivo corriente</b>	<b>11.812.341,42</b>	<b>10.871.231,36</b>
251, 252, 254, 256, 257, (297), (298)		2. Créditos y valores representativos de deuda	310.017,00	302.252,00		10	<b>II. Deudas a corto plazo</b>	<b>2.066.185,13</b>	<b>2.132.048,30</b>
258, 26		4. Otras inversiones financieras	7.222,50	7.222,50	4003, 521, 522, 523, 524, 528, 560, 561		4. Otras deudas	2.066.185,13	2.132.048,30
		<b>B) Activo corriente</b>	<b>79.551.329,83</b>	<b>73.955.148,68</b>			<b>IV. Acreedores y otras cuentas a pagar</b>	<b>4.435.670,38</b>	<b>3.657.374,79</b>
	9	<b>III. Deudores y otras cuentas a cobrar</b>	<b>28.630.955,94</b>	<b>31.687.284,54</b>	4000, 401, 405, 406		1. Acreedores por operaciones de gestión	1.949.776,40	1.255.261,66
4300, 431, 435, 436, 4430, (4900)		1. Deudores por operaciones de gestión	26.491.657,27	30.391.930,85	4001, 41, 550, 554, 559, 5586		2. Otras cuentas a pagar	840.444,56	704.426,35
4301, 4331, 440, 441, 442, 445, 446, 447, 449, (4901), 550, 555, 5580, 5581, 5584, 5585		2. Otras cuentas a cobrar	500.126,62	311.197,73	47		3. Administraciones públicas	1.645.449,42	1.697.686,78
47		3. Administraciones públicas	1.639.172,05	984.155,96	485, 568		<b>V. Ajustes por periodificación</b>	<b>5.310.485,91</b>	<b>5.081.808,27</b>
	9	<b>V. Inversiones financieras a corto plazo</b>	<b>39.607,00</b>	<b>46.695,00</b>					
4303, 4433, (4903), 541, 542, 544, 546, 547, (597), (598)		2. Créditos y valores representativos de deuda	39.607,00	46.695,00					
480, 567		<b>VI. Ajustes por periodificación</b>	<b>286.355,33</b>	<b>273.402,57</b>					
		<b>VII. Efectivo y otros activos líquidos equivalentes</b>	<b>50.594.411,56</b>	<b>41.947.766,57</b>					
556, 570, 571, 572, 573, 575, 576		2. Tesorería	50.594.411,56	41.947.766,57					
			<b>232.239.565,25</b>	<b>226.808.391,95</b>				<b>232.239.565,25</b>	<b>226.808.391,95</b>



## CUENTA DEL RESULTADO ECONÓMICO- PATRIMONIAL



**CUENTA DEL RESULTADO ECONÓMICO-PATRIMONIAL**

Nº CUENTA		EJ. 2018	EJ. 2017
	<b>1. Ingresos tributarios y cotizaciones sociales</b>	<b>790.737,12</b>	<b>777.262,19</b>
740, 742	b) Tasas	790.737,12	777.262,19
	<b>2. Transferencias y subvenciones recibidas</b>	<b>82.625.419,16</b>	<b>78.192.680,69</b>
	a) Del ejercicio	68.881.499,12	64.895.227,10
751	a.1) subvenciones recibidas para financiar gastos del ejercicio	2.135.882,89	1.503.487,48
750	a.2) transferencias	66.745.616,23	63.391.739,62
7530	b) Imputación de subvenciones para el inmovilizado no financiero.	1.974.104,19	1.911.919,06
754, 755, 756	c) Imputación de subvenciones para activos corrientes y otras	11.769.815,85	11.385.534,53
	<b>3. Ventas netas y prestaciones de servicios</b>	<b>10.298.193,20</b>	<b>12.160.878,80</b>
741, 705	b) Prestación de servicios	10.092.739,36	11.955.424,96
707	c) Imputación de ingresos por activos construidos o adquiridos por otras entidades	205.453,84	205.453,84
780, 781, 782, 783	<b>5. Trabajos realizados por la entidad para su inmovilizado.</b>	<b>14.400,95</b>	<b>16.951,21</b>
776, 777	<b>6. Otros ingresos de gestión ordinaria</b>	<b>4.504.020,45</b>	<b>3.344.214,18</b>
795	<b>7. Excesos de provisiones</b>	<b>59.616,28</b>	<b>21.183,55</b>
	<b>A) TOTAL INGRESOS DE GESTIÓN ORDINARIA (1+2+3+4+5+6+7)</b>	<b>98.292.387,16</b>	<b>94.513.170,62</b>
	<b>8. Gastos de personal</b>	<b>-67.867.247,48</b>	<b>-64.391.878,78</b>
(640), (641)	a) Sueldos, salarios y asimilados	-59.064.270,82	-56.561.329,34
(642), (643), (644), (645)	b) Cargas sociales	-8.802.976,66	-7.830.549,44
(65)	<b>9. Transferencias y subvenciones concedidas.</b>	<b>-4.148.058,65</b>	<b>-3.856.846,29</b>
	<b>11. Otros gastos de gestión ordinaria</b>	<b>-17.438.945,50</b>	<b>-15.936.444,16</b>
(62)	a) Suministros y servicios exteriores	-17.367.742,38	-16.230.302,71
(63)	b) Tributos	-72.511,19	294.314,39
(676), (677)	c) Otros	1.308,07	-455,84
(68)	<b>12. Amortización del inmovilizado</b>	<b>-4.825.795,71</b>	<b>-6.156.812,39</b>
	<b>B) TOTAL GASTOS DE GESTIÓN ORDINARIA (8+9+10+11+12)</b>	<b>-94.280.047,34</b>	<b>-90.341.981,62</b>
	<b>I Resultado (Ahorro o desahorro) de la gestión ordinaria (A+B)</b>	<b>4.012.339,82</b>	<b>4.171.189,00</b>
	<b>13. Deterioro de valor y resultados por enajenación del inm. no financ. y activos en estado de venta</b>	<b>-13.958,75</b>	<b>-15.319,86</b>
770, 771, 772, 774, (670), (671), (672), (674)	b) Bajas y enajenaciones	-13.958,75	-16.085,63
7531	c) Imputación de subvenciones para el inmovilizado no financiero	0,00	765,77
	<b>14. Otras partidas no ordinarias</b>	<b>119.495,26</b>	<b>81.025,88</b>
773, 778	a) Ingresos	119.498,29	91.427,95
(678)	b) Gastos	-3,03	-10.402,07
	<b>II Resultado de las operaciones no financieras (I+13+14)</b>	<b>4.117.876,33</b>	<b>4.236.895,02</b>
	<b>15. Ingresos financieros</b>	<b>511,90</b>	<b>2.235,17</b>
	b) De valores negociables y de créditos del activo inmovilizado.	511,90	2.235,17
761, 762, 769, 76454, (66454)	b.2) Otros	511,90	2.235,17
	<b>16. Gastos financieros</b>	<b>-27.017,05</b>	<b>-51.145,32</b>
(660), (661), (662), (669), 76451, (66451)	b) Otros	-27.017,05	-51.145,32
	<b>20. Deterioro de valor, bajas y enajenaciones de activos y pasivos financieros</b>	<b>212.336,42</b>	<b>-351.385,15</b>
7960, 7961, 7965, 766, (6960), (6961), (6965), (666), 7970, (6970), (6670)	a) De entidades del grupo, multigrupo y asociadas	212.336,42	0,00
765, 7966, 7971, (665), (6671), (6962), (6966), (6971)	b) Otros	0,00	-351.385,15
	<b>III Resultado de las operaciones financieras (15+16+17+18+19+20)</b>	<b>185.831,27</b>	<b>-400.295,30</b>
	<b>IV Resultado (Ahorro o desahorro) neto del ejercicio (II+III)</b>	<b>4.303.707,60</b>	<b>3.836.599,72</b>
	± Ajustes en la cuenta del resultado del ejercicio anterior	0,00	0,00
	Resultado del Ejercicio anterior ajustado	4.303.707,60	3.836.599,72



## ESTADO TOTAL DE CAMBIOS EN EL PATRIMONIO NETO



### 1. ESTADO TOTAL DE CAMBIOS EN EL PATRIMONIO NETO

	NOTAS EN MEMORIA	I. Patrimonio aportado	II. Patrimonio generado	III. Ajustes por cambios de valor	IV. Otros incrementos patrimoniales	TOTAL
A. PATRIMONIO NETO AL FINAL DEL EJERCICIO N-1		21.517.636,33	49.271.370,82		124.919.871,76	195.708.878,91
B. AJUSTES POR CAMBIOS DE CRITERIOS CONTABLES Y CORRECCIÓN DE ERRORES						
C. PATRIMONIO NETO INICIAL AJUSTADO DEL EJERCICIO N (A+B)		21.517.636,33	49.271.370,82	0,00	124.919.871,76	195.708.878,91
D. VARIACIONES DEL PATRIMONIO NETO EJERCICIO N		0,00	4.772.300,00	0,00	-2.277.540,84	2.494.759,16
1. Ingresos y gastos reconocidos en el ejercicio			4.303.707,60	0,00	-1.524.929,64	2.778.777,96
2. Operaciones con la entidad o entidades propietarias						
3. Otras variaciones del patrimonio neto			468.592,40		-752.611,20	-284.018,80
E. PATRIMONIO NETO AL FINAL DEL EJERCICIO N (C+D)		21.517.636,33	54.043.670,82	0,00	122.642.330,92	198.203.638,07

### 2. ESTADO DE INGRESOS Y GASTOS RECONOCIDOS

Nº CTAS.		NOTAS EN MEMORIA	EJ. 2018	EJ. 2017
129	I. Resultado económico patrimonial		4.303.707,60	3.836.599,72
	II. Ingresos y gastos reconocidos directamente en el patrimonio neto:			
94	4. Otros incrementos patrimoniales		12.218.990,40	15.768.701,61
	III. Transferencias a la cuenta del resultado económico patrimonial o al valor inicial de la partida cubierta:			
-84	4. Otros incrementos patrimoniales		-13.743.920,04	-13.298.219,36
	IV. TOTAL ingresos y gastos reconocidos (I + II + III)		2.778.777,96	6.307.081,97



## ESTADO DE FLUJOS DE EFECTIVO

ESTADO DE FLUJOS DE EFECTIVO		
	EJ. 2018	EJ. 2017
<b>I. FLUJOS EFECTIVOS DE LAS ACTIVIDADES DE GESTIÓN</b>	13.938.973,80	16.783.739,26
<b>A) Cobros:</b>	100.397.117,41	99.271.892,91
1. Ingresos tributarios y cotizaciones sociales	790.482,87	777.211,34
2. Transferencias y subvenciones recibidas	85.127.282,54	84.964.194,68
3. Ventas netas y prestaciones de servicios	14.198.272,31	12.316.734,98
4. Gestión de recursos recaudados por cuenta de otros entes	0,00	0,00
5. Intereses y dividendos cobrados	511,90	2.235,17
6. Otros cobros	280.567,79	1.211.516,74
<b>B) Pagos:</b>	86.458.143,61	82.488.153,65
7. Gastos de personal	67.867.247,48	64.391.878,78
8. Transferencias y subvenciones concedidas	3.992.237,34	3.851.905,44
9. Aprovisionamiento	0,00	0,00
10. Otros gastos de gestión	14.574.514,68	14.194.208,76
11. Gestión de recursos recaudados por cuenta de otros entes	0,00	0,00
12. Intereses pagados	24.144,11	50.160,67
13. Otros pagos	0,00	0,00
<b>Flujos netos de efectivo por actividades de gestión(+A-B)</b>	13.938.973,80	16.783.739,26
<b>II. FLUJOS DE EFECTIVO DE LAS ACTIVIDADES DE INVERSIÓN</b>	-7.114.075,91	-6.694.959,08
<b>C) Cobros:</b>	55.637,12	97.350,27
1. Venta de inversiones reales	0,00	0,00
2. Venta de activos financieros	54.913,00	80.445,72
3. Otros cobros de las actividades de inversión	724,12	16.904,55
<b>D) Pagos:</b>	7.169.713,03	6.792.309,35
4. Compras de inversiones reales	7.114.123,03	6.737.873,40
5. Compras de activos financieros	55.590,00	54.435,95
6. Otros pagos de las actividades de inversión	0,00	0,00
<b>Flujos netos de efectivos por actividades de inversión (+C-D)</b>	-7.114.075,91	-6.694.959,08
<b>III. FLUJOS DE EFECTIVO DE LAS ACTIVIDADES DE FINANCIACIÓN</b>	2.191.905,25	-11.679,80
<b>E) Aumentos en el patrimonio:</b>	0,00	0,00
1. Aportaciones de la entidad o entidades propietarias.	0,00	0,00
<b>F) Pagos a la entidad o entidades propietarias:</b>	0,00	0,00
2. Devolución de aportac. y reparto de resultados a la entidad o ent. propietarias	0,00	0,00
<b>G) Cobros por emisión de pasivos financieros:</b>	2.277.413,45	56.630,08
3. Obligaciones y otros valores negociables	0,00	0,00
4. Préstamos recibidos	2.277.413,45	56.630,08
5. Otras deudas.	0,00	0,00
<b>H) Pagos por reembolso de pasivos financieros:</b>	85.508,20	68.309,88
6. Obligaciones y otros valores negociables	0,00	0,00
7. Préstamos recibidos	85.508,20	68.309,88
8. Otras deudas.	0,00	0,00
<b>Flujos de efectivo por actividades de financiación (+E+F+G-H)</b>	2.191.905,25	-11.679,80
<b>IV. FLUJOS EFECTIVOS PENDIENTES DE CLASIFICACIÓN</b>	-370.158,15	0,00
<b>I) Cobros pendientes de aplicación</b>	0,00	0,00
<b>J) Pagos pendientes de aplicación</b>	-370.158,15	0,00
<b>Flujos netos de efectivo pendientes de clasificación (+I-J)</b>	-370.158,15	0,00
<b>V. EFECTO DE LAS VARIACIONES DE LOS TIPO DE CAMBIOS</b>	0,00	0,00
<b>VI. INCREMENTO/DISMINUCIÓN NETA DEL EFECTIVO Y ACTIVOS LÍQUIDOS EQUIVALENTES AL EFECTIVO (I+II+III+IV+V)</b>	8.646.644,99	10.077.100,38
<b>Efectivo y activos líquidos equivalentes al efectivo al inicio del ejercicio</b>	41.947.766,57	31.870.666,19
<b>Efectivo y activos líquidos equivalentes al efectivo al final del ejercicio</b>	50.594.411,56	41.947.766,57





## Cuentas corrientes de la Universidad de Almería

Cuenta	Alias personal	Saldo Banco	Pagos	Cobros	Saldo Banco	Intereses
		a 01/01/2018	2018	2018	a 31/12/2018	
ES8630580130162731001008	Cta. General de Tesorería	4.218.265,50	90.776.839,84	110.447.838,89	23.889.264,55	
ES4730580130162731002001	Cta. Ingresos Matrícula	15.988.494,76	12.842.646,80	7.658.753,20	10.804.601,16	504,89
ES4830580130112731003004	Cta. Habilitación	1.976,81	46.909.594,64	46.914.697,97	7.080,14	
ES4630580130172731004007	Servired Rectorado	5.946,98	6.261,71	3.000,00	2.685,27	
ES0730580130172731005000	Contratos Investigacion	17.750.482,62	86.563.751,05	80.273.477,74	11.460.209,31	
ES0830580130122731006003	Enseñanzas Propias	1.849.785,96	0,00	247.276,62	2.097.062,58	
ES0630580130182731007006	Oposiciones y Plazas	107.201,11	0,00	182.554,57	289.755,68	
ES0730580130132731008009	T.P.V.s	191.773,36	568,48	100.455,57	291.660,45	0,92
ES6530580130132731009002	Empleo	2.042,87		88,10	2.130,97	
ES1230580130182731010002	Selectividad	1.162.180,71		252.108,77	1.414.289,48	
ES1130580130192731012008	Cta. Anticipos Caja Fija	350.000,00			112.718,49	
ES7030580130142731014004	Publicaciones	178.169,31	0,13	30.362,81	208.531,99	
ES4421035010510030023016	UNICAJA BANK	57.809,41	10,91	6.006,09	63.804,59	6,09
ES7520383727426000303242	BANKIA (Antigua BMN)	10.684,85	95,63		10.589,22	
ES8020389780746400000162	BANKIA (Antigua Bancaja)	22.872,38			22.872,38	
ES4821008727212200148372	CAIXABANK (Antigua Cajasol)	50.079,94	48,00		50.031,94	
		<b>41.947.766,57</b>			<b>50.727.288,20</b>	<b>511,90</b>

El importe de los intereses positivos de las cuentas corrientes coincide con lo contabilizado en el subconcepto correspondiente de ingresos (520.00)

Nota: La diferencia existente entre la tesorería en balance y el saldo bancario total de este cuadro, está causada por la cuenta "Cta. Anticipos Caja Fija", ya que no fue posible cerrar el acuerdo de caja fija a 31 de diciembre de 2018, pagándose contablemente en 2018 pero materialmente en enero de 2019 documentos contables pertenecientes a 2018.



## ESTADO DE LIQUIDACIÓN DEL PRESUPUESTO



## Liquidación del presupuesto de gastos

SUBCONCEPTOS	Crédito Inicial	Modificaciones	Crédito Definitivo	Gastos Comprometidos	Obligaciones Reconocidas	Pagos Realizados	Obligaciones ptes. de pago	Remanentes de crédito
<b>1 GASTOS DE PERSONAL</b>								
110.00 - RETRIBUCIONES BÁSICAS	15.196,92	-18.071,19	-2.874,27	21.536,94	21.536,94	21.536,94	0,00	-24.411,21
110.01 - RETRIBUCIONES COMPLEMENTARIAS	32.947,53	52.422,49	85.370,02	50.125,16	50.125,16	50.125,16	0,00	35.244,86
120.00 - PERSONAL DOCENTE E INVESTIGADOR	8.327.911,69	-315.127,77	8.012.783,92	7.816.938,46	7.816.938,46	7.816.938,46	0,00	195.845,46
120.01 - PERSONAL DE ADMINISTRACIÓN Y SERVICIOS	5.276.970,54	-128.150,08	5.148.820,46	4.958.123,10	4.958.123,10	4.958.123,10	0,00	190.697,36
120.05 - TRIENIOS PERSONAL	3.582.406,31	12.529,38	3.594.935,69	3.553.265,63	3.553.265,63	3.553.265,63	0,00	41.670,06
120.06 - PRESTACIÓN IT EMPRESA	0,00	109.365,68	109.365,68	71.774,77	71.774,77	71.774,77	0,00	37.590,91
121.00 - COMPLEMENTO DE DESTINO PDI	6.417.405,51	-920.448,41	5.496.957,10	5.984.967,74	5.984.967,74	5.984.967,74	0,00	-488.010,64
121.01 - COMPLEMENTO DE DESTINO PAS	3.336.903,10	-935.563,83	2.401.339,27	3.149.017,73	3.149.017,73	3.149.017,73	0,00	-747.678,46
121.02 - COMPLEMENTO ESPECIFICO PDI	9.343.603,50	381.614,05	9.725.217,55	8.779.910,37	8.779.910,37	8.779.910,37	0,00	945.307,18
121.03 - COMPLEMENTO ESPECIFICO PAS	4.291.132,80	-184.066,82	4.107.065,98	4.063.875,88	4.063.875,88	4.063.875,88	0,00	43.190,10
121.04 - OTROS COMPLEMENTOS PDI	195.702,63	0,00	195.702,63	542.148,75	542.148,75	542.148,75	0,00	-346.446,12
121.05 - OTROS COMPLEMENTOS DEL PAS	780.796,98	183.543,05	964.340,03	1.009.388,32	1.009.388,32	1.009.388,32	0,00	-45.048,29
121.06 - COMPLEMENTOS PERSONALES Y TRANSITORIOS	221.400,00	1.850,00	223.250,00	46.404,27	46.404,27	46.404,27	0,00	176.845,73
130.00 - RETRIBUCIONES BÁSICAS PDI LABORAL FIJO	949.116,83	57.534,97	1.006.651,80	1.167.773,06	1.167.773,06	1.167.773,06	0,00	-161.121,26
130.01 - RETRIBUCIONES BÁSICAS PAS	225.357,00	1.406,83	226.763,83	224.559,98	224.559,98	224.559,98	0,00	2.203,85
131.00 - OTRAS RETRIBUCIONES PDI LABORAL FIJO	910.736,84	606.107,12	1.516.843,96	1.455.872,46	1.455.872,46	1.455.872,46	0,00	60.971,50
131.01 - OTRAS RETRIBUCIONES PAS	109.035,06	19.151,01	128.186,07	123.824,06	123.824,06	123.824,06	0,00	4.362,01
134.00 - RETRIBUCIONES BÁSICAS LABORAL EVENTUAL	1.554.323,68	165.034,16	1.719.357,84	1.718.771,80	1.718.771,80	1.718.771,80	0,00	586,04
134.01 - OTRAS RETRIBUCIONES LABORAL EVENTUAL	2.014.440,75	0,00	2.014.440,75	1.803.955,35	1.803.955,35	1.803.955,35	0,00	210.485,40
150.00 - PRODUCTIVIDAD POR MÉRITOS INVESTIGADORES	1.679.376,69	-535.806,37	1.143.570,32	1.577.399,42	1.577.399,42	1.577.399,42	0,00	-433.829,10
150.01 - COMPLEMENTOS AUTONÓMICOS	1.943.394,23	6.595,34	1.949.989,57	1.893.240,99	1.893.240,99	1.893.240,99	0,00	56.748,58
150.03 - PRODUCTIVIDAD DEL PAS NO LABORAL	1.479.906,05	303.349,74	1.783.255,79	1.396.598,26	1.396.598,26	1.396.598,26	0,00	386.657,53
151.00 - GRATIFICACIONES PDI	90.000,00	403.979,77	493.979,77	406.285,87	406.285,87	406.285,87	0,00	87.693,90
151.01 - GRATIFICACIONES PAS	50.000,00	35.193,16	85.193,16	116.717,18	116.717,18	116.717,18	0,00	-31.524,02
160.00 - SEGURIDAD SOCIAL	6.383.716,67	679.077,90	7.062.794,57	6.992.028,56	6.992.028,56	6.415.808,72	576.219,84	70.766,01
162.01 - FORMACIÓN Y PERFECCIONAMIENTO DEL PERSONAL	0,00	19.010,00	19.010,00	15.065,00	15.065,00	15.065,00	0,00	3.945,00



## Cuentas Anuales UAL 2018

SUBCONCEPTOS	Crédito Inicial	Modificaciones	Crédito Definitivo	Gastos Comprometidos	Obligaciones Reconocidas	Pagos Realizados	Obligaciones ptes. de pago	Remanentes de crédito
162.05 - ACCIÓN SOCIAL	688.000,00	-11.733,11	676.266,89	508.593,24	508.593,24	508.593,24	0,00	167.673,65
<b>Subtotal (Euros) Capítulo 1</b>	<b>59.899.781,31</b>	<b>-11.202,93</b>	<b>59.888.578,38</b>	<b>59.448.162,35</b>	<b>59.448.162,35</b>	<b>58.871.942,51</b>	<b>576.219,84</b>	<b>440.416,03</b>
<b>2 GASTOS CORRIENTES EN BIENES Y SERVICIOS</b>								
203.00 - ARRENDAMIENTO DE MAQUINARIA	0,00	0,00	0,00	3.728,00	3.728,00	3.728,00	0,00	-3.728,00
203.01 - ARRENDAMIENTO DE INSTALACIONES	7.478,48	0,00	7.478,48	147.936,49	147.936,49	147.936,49	0,00	-140.458,01
203.02 - ARRENDAMIENTO DE UTILLAJE	0,00	0,00	0,00	16.518,44	16.518,44	16.218,44	300,00	-16.518,44
204.00 - ARRENDAMIENTO DE ELEMENTOS DE TRANSPORTE	0,00	0,00	0,00	4.183,80	4.183,80	4.051,89	131,91	-4.183,80
205.00 - ARRENDAMIENTO DE MOBILIARIO Y ENSERES	12.497,71	0,00	12.497,71	121,00	121,00	121,00	0,00	12.376,71
212.00 - MTO. EDIFICIOS Y OTRAS CONSTRUCCIONES	161.444,00	11.350,41	172.794,41	748.839,05	748.839,05	681.006,69	67.832,36	-576.044,64
213.00 - REPARACION, MANTENIMIENTO Y CONSERVACION MAQUINARIA	111.352,43	2.535,67	113.888,10	102.593,12	102.593,12	61.156,20	41.436,92	11.294,98
213.01 - REPARACION, MANTENIMIENTO Y CONSERV. INSTALACIONES	274.457,15	0,00	274.457,15	242.114,93	242.114,93	171.704,35	70.410,58	32.342,22
213.02 - REPARACION, MANTENIMIENTO Y CONSERVACION UTILLAJE	0,00	0,00	0,00	18.176,24	18.176,24	18.176,24	0,00	-18.176,24
214.00 - MTO. ELEMENTOS DE TRANSPORTE	20.127,25	0,00	20.127,25	12.982,53	12.982,53	10.021,43	2.961,10	7.144,72
215.00 - MTO. MOBILIARIO Y ENSERES	45.341,85	0,00	45.341,85	60.280,48	60.280,48	43.461,56	16.818,92	-14.938,63
216.00 - MANTENIMIENTO SISTEMAS PARA PROCESOS DE INFORMACION	1.100.000,00	0,00	1.100.000,00	928.311,10	928.311,10	835.082,00	93.229,10	171.688,90
220.00 - MATERIAL DE OFICINA ORDINARIO NO INVENTARIABLE	311.624,75	-122.032,14	189.592,61	268.539,44	268.539,44	263.453,52	5.085,92	-78.946,83
220.01 - PRENSA,REVISTAS, LIBROS Y OTRAS PUBLICACIONES	559.481,49	-79.250,00	480.231,49	625.771,39	625.771,39	617.192,69	8.578,70	-145.539,90
220.02 - MATERIAL INFORMATICO NO INVENTARIABLE	286.676,30	-60.495,86	226.180,44	324.029,82	324.029,82	261.798,62	62.231,20	-97.849,38
220.03 - PRÉSTAMOS INTERBIBLIOTECARIOS	9.487,52	266,15	9.753,67	3.151,04	3.151,04	3.121,14	29,90	6.602,63
220.99 - OTRO MATERIAL	0,00	0,00	0,00	2.200,65	2.200,65	2.130,90	69,75	-2.200,65
221.00 - ENERGIA ELECTRICA	1.300.000,00	0,00	1.300.000,00	1.103.888,84	1.103.888,84	1.103.888,84	0,00	196.111,16
221.01 - AGUA	220.000,00	0,00	220.000,00	217.906,46	217.906,46	195.750,64	22.155,82	2.093,54
221.02 - GAS	35.000,00	0,00	35.000,00	18.220,94	18.220,94	18.220,94	0,00	16.779,06
221.03 - COMBUSTIBLE	19.913,84	0,00	19.913,84	36.057,22	36.057,22	34.334,50	1.722,72	-16.143,38
221.04 - VESTUARIO	0,00	0,00	0,00	2.731,37	2.731,37	2.674,20	57,17	-2.731,37
221.06 - PRODUCTOS FARMACEUTICOS Y MATERIAL SANITARIO	0,00	0,00	0,00	564,71	564,71	302,50	262,21	-564,71
221.07 - SUMINISTROS MATERIAL DOCENTE	314.696,26	-5.000,00	309.696,26	267.580,09	267.580,09	254.375,23	13.204,86	42.116,17
221.08 - SUMINISTROS DE MATERIAL DEPORTIVO Y CULTURAL	49.198,03	-5.000,00	44.198,03	46.501,23	46.501,23	44.099,02	2.402,21	-2.303,20
221.11 - SUMINISTRO DE MAQUINARIA, UTILLAJE Y ELEM. DE TRANSP.	44.425,79	0,00	44.425,79	4.900,57	4.900,57	4.167,57	733,00	39.525,22
221.12 - MATERIAL ELECTRONICO, ELECTRICO Y DE COMUNICACIONES	26.218,43	0,00	26.218,43	47.269,55	47.269,55	39.712,47	7.557,08	-21.051,12
221.99 - OTROS SUMINISTROS	25.743,76	0,00	25.743,76	47.353,37	47.353,37	44.493,57	2.859,80	-21.609,61



## Cuentas Anuales UAL 2018

SUBCONCEPTOS	Crédito Inicial	Modificaciones	Crédito Definitivo	Gastos Comprometidos	Obligaciones Reconocidas	Pagos Realizados	Obligaciones ptes. de pago	Remanentes de crédito
222.00 - TELEFONICAS	309.911,21	0,00	309.911,21	72.908,43	72.908,43	71.863,23	1.045,20	237.002,78
222.01 - POSTALES	50.920,68	0,00	50.920,68	34.506,41	34.506,41	34.433,98	72,43	16.414,27
223.00 - TRANSPORTES	164.483,21	0,00	164.483,21	128.702,27	128.702,27	119.155,26	9.547,01	35.780,94
224.00 - PRIMAS DE SEGURO DE EDIFICIOS Y OTRAS CONSTRUCCIONES	75.000,00	0,00	75.000,00	55.825,09	55.825,09	55.825,09	0,00	19.174,91
224.01 - PRIMAS DE SEGURO DE ELEMENTOS DE TRANSPORTE	11.000,00	0,00	11.000,00	14.745,60	14.745,60	14.745,60	0,00	-3.745,60
224.09 - PRIMAS DE SEGURO DE OTROS RIESGOS	27.000,00	0,00	27.000,00	26.198,20	26.198,20	20.745,79	5.452,41	801,80
225.00 - ESTATALES	0,00	0,00	0,00	3.569,40	3.569,40	3.569,40	0,00	-3.569,40
225.01 - LOCALES	12.663,17	244.625,65	257.288,82	250.930,45	250.930,45	250.930,45	0,00	6.358,37
226.01 - ATENCIONES PROTOCOLARIAS Y REPRESENTATIVAS	0,00	0,00	0,00	580,80	580,80	580,80	0,00	-580,80
226.02 - INFORMACIÓN, DIVULGACIÓN Y PUBLICIDAD	999.326,33	-1,76	999.324,57	720.085,20	720.085,20	718.422,69	1.662,51	279.239,37
226.03 - JURIDICOS Y CONTENCIOSOS	85.343,22	0,00	85.343,22	63.949,16	63.949,16	63.949,16	0,00	21.394,06
226.04 - FORMACIÓN Y PERFECCIONAMIENTO DEL PERSONAL	36.558,99	0,00	36.558,99	9.787,75	9.787,75	37,75	9.750,00	26.771,24
226.06 - REUNIONES CONFERENCIAS Y CURSOS	2.189.317,39	471.283,85	2.660.601,24	1.898.229,04	1.898.229,04	1.668.583,47	229.645,57	762.372,20
226.08 - PREMIOS, CONCURSOS Y CERTÁMENES	16.740,97	0,00	16.740,97	9.850,00	9.850,00	8.350,00	1.500,00	6.890,97
226.09 - ACTIVIDADES CULTURALES	61.809,04	0,00	61.809,04	187.517,75	187.517,75	181.463,06	6.054,69	-125.708,71
226.10 - ACTIVIDADES DEPORTIVAS	139.553,99	0,00	139.553,99	121.254,17	121.254,17	121.221,77	32,40	18.299,82
226.99 - OTROS GASTOS DIVERSOS	564.855,15	5.256.378,49	5.821.233,64	342.400,18	342.400,18	292.020,78	50.379,40	5.478.833,46
227.00 - LIMPIEZA Y ASEO	2.353.239,46	0,00	2.353.239,46	1.870.593,55	1.870.593,55	1.870.593,55	0,00	482.645,91
227.01 - SEGURIDAD	680.000,64	0,00	680.000,64	655.481,32	655.481,32	597.164,79	58.316,53	24.519,32
227.03 - POSTALES O SIMILARES	13.914,87	0,00	13.914,87	3.064,42	3.064,42	3.031,25	33,17	10.850,45
227.06 - ESTUDIOS Y TRABAJOS TECNICOS	390.809,85	-170,45	390.639,40	245.983,99	245.983,99	245.533,99	450,00	144.655,41
227.07 - EDICIÓN DE PUBLICACIONES	47.784,43	0,00	47.784,43	138.048,94	138.048,94	130.655,18	7.393,76	-90.264,51
227.08 - SERVICIOS DE JARDINERÍA	115.411,53	0,00	115.411,53	18.621,74	18.621,74	13.109,51	5.512,23	96.789,79
227.09 - SERVICIOS COMPLEMENTARIOS A LA GESTIÓN UNIVERSITARIA	1.282.673,48	-260,00	1.282.413,48	1.312.702,81	1.312.702,81	1.013.084,83	299.617,98	-30.289,33
227.10 - TRADUCCIÓN E INTERPRETACIÓN	69.052,16	0,00	69.052,16	41.695,16	41.695,16	36.998,81	4.696,35	27.357,00
227.11 - TÍTULOS	83.328,74	0,00	83.328,74	72.526,35	72.526,35	71.921,35	605,00	10.802,39
227.99 - OTROS TRABAJOS REALIZADOS	850.817,10	-46.932,17	803.884,93	946.823,02	946.823,02	912.382,25	34.440,77	-142.938,09
230.00 - DIETAS	375.506,59	-5.462,66	370.043,93	228.507,82	228.507,82	193.422,46	35.085,36	141.536,11
231.00 - LOCOMOCION	294.191,47	23,58	294.215,05	273.810,45	273.810,45	250.033,05	23.777,40	20.404,60
233.00 - OTRAS INDEMNIZACIONES	11.319,95	0,00	11.319,95	19.815,02	19.815,02	19.542,54	272,48	-8.495,07
<b>Subtotal (Euros) Capítulo 2</b>	<b>16.247.698,66</b>	<b>5.661.858,76</b>	<b>21.909.557,42</b>	<b>15.071.166,36</b>	<b>15.071.166,36</b>	<b>13.865.752,48</b>	<b>1.205.413,88</b>	<b>6.838.391,06</b>



## Cuentas Anuales UAL 2018

SUBCONCEPTOS	Crédito Inicial	Modificaciones	Crédito Definitivo	Gastos Comprometidos	Obligaciones Reconocidas	Pagos Realizados	Obligaciones ptes. de pago	Remanentes de crédito
<b>3 GASTOS FINANCIEROS</b>								
342.00 - INTERESES DE DEMORA	25.000,00	-3.880,53	21.119,47	19.908,81	19.908,81	15.841,15	4.067,66	1.210,66
349.00 - GASTOS Y COMISIONES BANCARIAS	0,00	7.120,24	7.120,24	7.108,24	7.108,24	7.108,24	0,00	12,00
349.01 - OTRAS DIFERENCIAS NEGATIVAS DE CAMBIO	0,00	24,92	24,92	0,00	0,00	0,00	0,00	24,92
<b>Subtotal (Euros) Capítulo 3</b>	<b>25.000,00</b>	<b>3.264,63</b>	<b>28.264,63</b>	<b>27.017,05</b>	<b>27.017,05</b>	<b>22.949,39</b>	<b>4.067,66</b>	<b>1.247,58</b>
<b>4 TRANSFERENCIAS CORRIENTES</b>								
400.00 - AL MINISTERIO DE EDUCACION, CULTURA Y DEPORTE	10.000,00	-10.000,00	0,00	0,00	0,00	0,00	0,00	0,00
410.00 - A ORGANISMOS AUTONOMOS ESTATALES	0,00	149.427,25	149.427,25	149.427,25	149.427,25	149.427,25	0,00	0,00
441.00 - A UNIVERSIDADES PÚBLICAS	2.404,00	64.808,00	67.212,00	4.284,50	4.284,50	4.284,50	0,00	62.927,50
445.00 - A OTROS CONSORCIOS	0,00	27.000,00	27.000,00	27.000,00	27.000,00	27.000,00	0,00	0,00
450.00 - A LA COMUNIDAD AUTÓNOMA DE ANDALUCÍA	0,00	6.871,30	6.871,30	6.871,30	6.871,30	6.871,30	0,00	0,00
480.00 - BECAS Y AYUDAS A ESTUDIANTES PRIMER Y SEGUNDO CICLO	141.124,00	257.758,38	398.882,38	377.840,07	377.840,07	377.840,07	0,00	21.042,31
480.01 - BECAS Y AYUDAS A ESTUDIANTES DE 3ER CICLO	0,00	0,00	0,00	200,20	200,20	200,20	0,00	-200,20
480.02 - BECAS PARA INTERCAMBIO DE ESTUDIANTES	195.135,32	-68.384,82	126.750,50	3.600,00	3.600,00	3.600,00	0,00	123.150,50
480.03 - AYUDAS A ASOCIACIONES DE ESTUDIANTES	0,00	478,44	478,44	1.170,00	1.170,00	1.170,00	0,00	-691,56
480.05 - AYUDAS A DEPORTISTAS	50.000,00	8.709,08	58.709,08	58.709,08	58.709,08	58.709,08	0,00	0,00
480.99 - OTRAS BECAS Y AYUDAS PROPIAS A ESTUDIANTES	4.000,00	81.586,79	85.586,79	91.462,60	91.462,60	91.462,60	0,00	-5.875,81
481.00 - BECAS Y AYUDAS A ESTUDIANTES M.E.C.	0,00	400.310,46	400.310,46	7.056,76	7.056,76	7.056,76	0,00	393.253,70
481.01 - BECAS Y AYUDAS A ESTUDIANTES CONS. INNOV., CIENCIA Y EMP	224.627,00	-75.045,59	149.581,41	79.998,61	79.998,61	79.998,61	0,00	69.582,80
481.02 - BECAS DE PRÁCTICAS EN EMPRESAS CONS. INNOV., C. y EMP.	0,00	3.763,54	3.763,54	120.103,20	120.103,20	103.460,40	16.642,80	-116.339,66
481.99 - OTRAS BECAS Y AYUDAS A ESTUDIANTES	163.676,00	-36.821,49	126.854,51	48.152,04	48.152,04	48.152,04	0,00	78.702,47
482.00 - BECAS Y AYUDAS PROPIAS VICERRECT. ESTUDIANTES Y EMPLEO	0,00	196.252,76	196.252,76	32.030,97	32.030,97	32.030,97	0,00	164.221,79
482.01 - BECAS Y AYUDAS PROPIAS VIC. ENSEÑANZAS OF. Y FORM. CONT.	0,00	0,00	0,00	20.428,79	20.428,79	20.428,79	0,00	-20.428,79
482.02 - BECAS Y AYUDAS PROPIAS VIC. DE EXT. UNIV. Y DEPORTES	0,00	2.580,00	2.580,00	15.311,89	15.311,89	15.311,89	0,00	-12.731,89
482.03 - BECAS Y AYUDAS PROPIAS VICERRECT. INTERNACIONALIZACIÓN	0,00	2.580,00	2.580,00	24.347,10	24.347,10	24.347,10	0,00	-21.767,10
482.05 - BECAS Y AYUDAS PROPIAS DIRECCION GENERAL DE CALIDAD	0,00	0,00	0,00	428,57	428,57	428,57	0,00	-428,57
482.06 - BECAS Y AYUDAS PROP. DIR. GRAL. CAMPUS, INFR. Y SOSTENIB.	0,00	0,00	0,00	3.006,45	3.006,45	3.006,45	0,00	-3.006,45
482.07 - BECAS Y AYUDAS PROPIAS CENTRO DE LENGUAS	0,00	0,00	0,00	0,00	0,00	0,00	0,00	0,00
482.08 - BECAS Y AYUDAS PROPIAS S.T.I.C.	0,00	0,00	0,00	5.013,34	5.013,34	5.013,34	0,00	-5.013,34
482.09 - BECAS Y AYUDAS PROPIAS GERENCIA	0,00	0,00	0,00	5.489,46	5.489,46	5.489,46	0,00	-5.489,46
482.11 - BECAS Y AYUDAS PROPIAS CENTROS	0,00	0,00	0,00	18.425,38	18.425,38	18.425,38	0,00	-18.425,38



## Cuentas Anuales UAL 2018

SUBCONCEPTOS	Crédito Inicial	Modificaciones	Crédito Definitivo	Gastos Comprometidos	Obligaciones Reconocidas	Pagos Realizados	Obligaciones ptes. de pago	Remanentes de crédito
482.13 - BECAS Y AYUDAS PROPIAS DEPARTAMENTOS	0,00	0,00	0,00	0,00	0,00	0,00	0,00	0,00
482.16 - BECARIOS SERV. DE PREVENCIÓN DE RIESGOS LABORALES	0,00	0,00	0,00	0,00	0,00	0,00	0,00	0,00
482.18 - BECARIOS COMISIONADO para el E.E.E.S.	0,00	0,00	0,00	0,00	0,00	0,00	0,00	0,00
482.19 - BECAS Y AYUDAS PROPIAS VICERRECTORADO DE INVESTIGACIÓN	0,00	0,00	0,00	0,00	0,00	0,00	0,00	0,00
482.99 - BECAS Y AYUDAS PROPIAS OTROS	40.842,00	48.690,22	89.532,22	46.669,09	46.669,09	46.669,09	0,00	42.863,13
483.02 - PROGRAMA SOCRATES ERASMUS	1.127.050,00	882.363,02	2.009.413,02	1.592.817,20	1.592.817,20	1.553.878,20	38.939,00	416.595,82
483.03 - PROGRAMAS DE COOPERACIÓN INTERNACIONAL	1.462.023,40	46.565,55	1.508.588,95	503.237,72	503.237,72	493.837,72	9.400,00	1.005.351,23
483.04 - PROGRAMAS DE MOVILIDAD NACIONAL	0,00	10.760,02	10.760,02	10.067,93	10.067,93	10.067,93	0,00	692,09
483.05 - PROGRAMA ERASMUS MUNDUS	0,00	0,00	0,00	63,84	63,84	63,84	0,00	-63,84
483.99 - OTRAS BECAS Y AYUDAS CON FINANCIACIÓN EXTERNA	0,00	-2.834,18	-2.834,18	1.500,00	1.500,00	1.500,00	0,00	-4.334,18
485.00 - A FUNDACIONES UNIVERSITARIAS	350.265,46	-50.952,15	299.313,31	104.892,95	104.892,95	65.415,76	39.477,19	194.420,36
485.01 - A OTRAS FUNDACIONES	60.000,00	0,00	60.000,00	86.820,51	86.820,51	28.204,48	58.616,03	-26.820,51
485.99 - A OTRAS INSTITUCIONES SIN FINES DE LUCRO	44.970,54	17.565,11	62.535,65	199.964,07	199.964,07	198.964,07	1.000,00	-137.428,42
490.00 - AL EXTERIOR	0,00	182.550,00	182.550,00	182.550,00	182.550,00	182.550,00	0,00	0,00
<b>Subtotal (Euros) Capítulo 4</b>	<b>3.876.117,72</b>	<b>2.146.581,69</b>	<b>6.022.699,41</b>	<b>3.828.940,87</b>	<b>3.828.940,87</b>	<b>3.664.865,85</b>	<b>164.075,02</b>	<b>2.193.758,54</b>
<b>5 FONDO DE CONTINGENCIA</b>								
500.00 - FONDO DE CONTINGENCIA PARA LA EJECUCIÓN PRESUPUESTARIA	100.000,00	0,00	100.000,00	0,00	0,00	0,00	0,00	100.000,00
<b>Subtotal (Euros) Capítulo 5</b>	<b>100.000,00</b>	<b>0,00</b>	<b>100.000,00</b>	<b>0,00</b>	<b>0,00</b>	<b>0,00</b>	<b>0,00</b>	<b>100.000,00</b>
<b>6 INVERSIONES REALES</b>								
602.00 - EDIFICIOS Y OTRAS CONSTRUCCIONES	0,00	-9.917,95	-9.917,95	98.497,48	98.497,48	84.252,55	14.244,93	-108.415,43
603.00 - MAQUINARIA	260.728,29	473.873,92	734.602,21	911.992,81	911.992,81	612.464,63	299.528,18	-177.390,60
603.01 - INSTALACIONES	466.750,00	-154.210,32	312.539,68	243.380,94	243.380,94	121.913,87	121.467,07	69.158,74
604.00 - ELEMENTOS DE TRANSPORTE	20.000,00	185,07	20.185,07	0,00	0,00	0,00	0,00	20.185,07
605.00 - MOBILIARIO Y ENSERES	1.050.000,00	188.694,86	1.238.694,86	304.732,47	304.732,47	112.676,78	192.055,69	933.962,39
606.00 - SISTEMAS PARA PROCESOS DE INFORMACIÓN	1.272.054,00	473.821,26	1.745.875,26	1.174.629,49	1.174.629,49	688.644,21	485.985,28	571.245,77
608.00 - ADQUISICIÓN DE FONDOS BIBLIOGRÁFICOS	121.500,00	16.461,50	137.961,50	84.304,42	84.304,42	54.963,25	29.341,17	53.657,08
608.99 - OTRO INMOVILIZADO MATERIAL	0,00	4.959,19	4.959,19	391.824,79	391.824,79	388.620,00	3.204,79	-386.865,60
626.00 - SISTEMAS PARA PROCESOS DE INFORMACIÓN	0,00	0,00	0,00	0,00	0,00	0,00	0,00	0,00
640.00 - PERSONAL	1.900.137,72	-91.013,14	1.809.124,58	1.829.519,41	1.829.519,41	1.797.734,72	31.784,69	-20.394,83
640.01 - MATERIAL INVENTARIABLE	351.545,55	-173.326,35	178.219,20	500.080,90	500.080,90	400.945,22	99.135,68	-321.861,70



## Cuentas Anuales UAL 2018

SUBCONCEPTOS	Crédito Inicial	Modificaciones	Crédito Definitivo	Gastos Comprometidos	Obligaciones Reconocidas	Pagos Realizados	Obligaciones ptes. de pago	Remanentes de crédito
640.02 - MATERIAL FUNGIBLE	488.052,61	-264.899,93	223.152,68	551.805,91	551.805,91	505.417,64	46.388,27	-328.653,23
640.03 - DIETAS Y LOCOMOCION	409.011,26	-371.783,44	37.227,82	448.378,74	448.378,74	378.254,77	70.123,97	-411.150,92
640.99 - OTROS	403.509,86	7.053.247,41	7.456.757,27	526.888,42	526.888,42	440.889,88	85.998,54	6.929.868,85
641.00 - PERSONAL	211.822,42	33.277,43	245.099,85	344.748,40	344.748,40	337.343,23	7.405,17	-99.648,55
641.01 - MATERIAL INVENTARIABLE	27.402,60	1.431,52	28.834,12	58.946,38	58.946,38	28.902,43	30.043,95	-30.112,26
641.02 - MATERIAL FUNGIBLE	43.294,99	0,00	43.294,99	51.370,15	51.370,15	42.424,61	8.945,54	-8.075,16
641.03 - DIETAS Y LOCOMOCION	102.582,32	0,00	102.582,32	166.558,80	166.558,80	142.882,61	23.676,19	-63.976,48
641.99 - OTROS	184.897,67	3.343.561,05	3.528.458,72	293.629,13	293.629,13	257.299,09	36.330,04	3.234.829,59
642.00 - PERSONAL	495.388,56	138.363,01	633.751,57	491.375,97	491.375,97	486.870,45	4.505,52	142.375,60
642.01 - MATERIAL INVENTARIABLE	80.590,41	0,00	80.590,41	85.990,33	85.990,33	43.904,30	42.086,03	-5.399,92
642.02 - MATERIAL FUNGIBLE	105.350,58	0,00	105.350,58	71.291,15	71.291,15	61.768,62	9.522,53	34.059,43
642.03 - DIETAS Y LOCOMOCION	147.588,63	40.355,35	187.943,98	99.298,11	99.298,11	81.600,16	17.697,95	88.645,87
642.99 - OTROS	171.081,82	3.504.830,00	3.675.911,82	192.177,65	192.177,65	136.354,74	55.822,91	3.483.734,17
644.00 - PERSONAL	1.467.475,70	98.642,00	1.566.117,70	690.595,22	690.595,22	676.435,86	14.159,36	875.522,48
644.03 - DIETAS Y LOCOMOCIÓN	172.524,30	0,00	172.524,30	61.441,23	61.441,23	60.441,14	1.000,09	111.083,07
644.99 - OTROS	0,00	-322.915,00	-322.915,00	0,00	0,00	0,00	0,00	-322.915,00
648.02 - APLICACIONES INFORMÁTICAS	240.000,00	59.431,13	299.431,13	221.295,58	221.295,58	157.501,39	63.794,19	78.135,55
648.03 - PROPIEDAD INTELECTUAL	0,00	0,00	0,00	683,16	683,16	683,16	0,00	-683,16
648.05 - TRAMITACION DE PATENTES	0,00	0,00	0,00	10.785,72	10.785,72	8.272,17	2.513,55	-10.785,72
649.00 - PERSONAL	2.664.192,21	8.169.924,43	10.834.116,64	5.052.679,79	5.052.679,79	4.987.982,26	64.697,53	5.781.436,85
649.01 - MATERIAL INVENTARIABLE	0,00	0,00	0,00	2.199,54	2.199,54	0,00	2.199,54	-2.199,54
649.02 - MATERIAL FUNGIBLE	0,00	0,00	0,00	134,03	134,03	121,64	12,39	-134,03
649.03 - DIETAS Y LOCOMOCION	0,00	-772,33	-772,33	76.707,65	76.707,65	62.852,69	13.854,96	-77.479,98
649.99 - OTROS	835.091,00	327.168,06	1.162.259,06	38.112,20	38.112,20	38.112,20	0,00	1.124.146,86
662.00 - EDIFICIOS Y OTRAS CONSTRUCCIONES	2.315.769,57	884.476,67	3.200.246,24	569.896,25	569.896,25	406.478,55	163.417,70	2.630.349,99
<b>Subtotal (Euros) Capítulo 6</b>	<b>16.008.342,07</b>	<b>23.423.865,40</b>	<b>39.432.207,47</b>	<b>15.645.952,22</b>	<b>15.645.952,22</b>	<b>13.605.008,82</b>	<b>2.040.943,40</b>	<b>23.786.255,25</b>

### 7 TRANSFERENCIAS DE CAPITAL

700.00 - AL MINISTERIO DE EDUCACION, CULTURA Y DEPORTE	0,00	181.850,40	181.850,40	113.752,06	113.752,06	113.752,06	0,00	68.098,34
701.00 - A OTROS MINISTERIOS	0,00	14.505,22	14.505,22	14.505,22	14.505,22	14.505,22	0,00	0,00
710.00 - A ORGANISMOS AUTONOMOS ESTATALES	0,00	737,36	737,36	737,36	737,36	737,36	0,00	0,00
740.00 - A SOC. MERC., ENT. Y OTROS ENTES PÚBLICOS	0,00	1.540,05	1.540,05	1.540,05	1.540,05	1.540,05	0,00	0,00





## Cuentas Anuales UAL 2018

SUBCONCEPTOS	Crédito Inicial	Modificaciones	Crédito Definitivo	Gastos Comprometidos	Obligaciones Reconocidas	Pagos Realizados	Obligaciones ptes. de pago	Remanentes de crédito
741.00 - A UNIVERSIDADES PÚBLICAS	0,00	3.317,28	3.317,28	3.317,28	3.317,28	3.317,28	0,00	0,00
750.00 - A LA COMUNIDAD AUTÓNOMA DE ANDALUCÍA	0,00	33.218,54	33.218,54	345,08	345,08	345,08	0,00	32.873,46
770.00 - A EMPRESAS PRIVADAS	0,00	32.272,12	32.272,12	32.272,12	32.272,12	32.272,12	0,00	0,00
785.00 - A FUNDACIONES UNIVERSITARIAS	0,00	437,50	437,50	0,00	0,00	0,00	0,00	437,50
785.99 - A INSTITUCIONES SIN FINES DE LUCRO	0,00	152.648,61	152.648,61	152.648,61	152.648,61	152.648,61	0,00	0,00
<b>Subtotal (Euros) Capítulo 7</b>	<b>0,00</b>	<b>420.527,08</b>	<b>420.527,08</b>	<b>319.117,78</b>	<b>319.117,78</b>	<b>319.117,78</b>	<b>0,00</b>	<b>101.409,30</b>
<b>8 ACTIVOS FINANCIEROS</b>								
831.00 - CONCESIÓN DE PRÉSTAMOS A LARGO PLAZO AL PERSONAL	62.000,00	50.453,22	112.453,22	55.590,00	55.590,00	55.590,00	0,00	56.863,22
860.00 - DE EMPRESAS NACIONALES O DE LA UNION EUROPEA	0,00	150,30	150,30	0,00	0,00	0,00	0,00	150,30
870.00 - FUNDACIONES	0,00	44,06	44,06	0,00	0,00	0,00	0,00	44,06
<b>Subtotal (Euros) Capítulo 8</b>	<b>62.000,00</b>	<b>50.647,58</b>	<b>112.647,58</b>	<b>55.590,00</b>	<b>55.590,00</b>	<b>55.590,00</b>	<b>0,00</b>	<b>57.057,58</b>
<b>9 PASIVOS FINANCIEROS</b>								
911.00 - AMORTIZ.DE PTMOS A L/P DE ENTES DEL SECTOR PUBLICO	64.072,23	0,00	64.072,23	49.177,02	49.177,02	49.177,02	0,00	14.895,21
<b>Subtotal (Euros) Capítulo 9</b>	<b>64.072,23</b>	<b>0,00</b>	<b>64.072,23</b>	<b>49.177,02</b>	<b>49.177,02</b>	<b>49.177,02</b>	<b>0,00</b>	<b>14.895,21</b>
<b>TOTALES</b>	<b>96.283.011,99</b>	<b>31.695.542,21</b>	<b>127.978.554,20</b>	<b>94.445.123,65</b>	<b>94.445.123,65</b>	<b>90.454.403,85</b>	<b>3.990.719,80</b>	<b>33.533.430,55</b>



## RESUMEN POR CAPÍTULO

CAPÍTULO	Crédito Inicial	Modificaciones	Crédito Definitivo	Gastos Comprometidos	Obligaciones Reconocidas	Pagos Realizados	Obligaciones ptes. de pago	Remanentes de crédito
1 GASTOS DE PERSONAL	59.899.781,31	-11.202,93	59.888.578,38	59.448.162,35	59.448.162,35	58.871.942,51	576.219,84	440.416,03
2 GASTOS CORR. EN BIENES Y SERV.	16.247.698,66	5.661.858,76	21.909.557,42	15.071.166,36	15.071.166,36	13.865.752,48	1.205.413,88	6.838.391,06
3 GASTOS FINANCIEROS	25.000,00	3.264,63	28.264,63	27.017,05	27.017,05	22.949,39	4.067,66	1.247,58
4 TRANSFERENCIAS CORRIENTES	3.876.117,72	2.146.581,69	6.022.699,41	3.828.940,87	3.828.940,87	3.664.865,85	164.075,02	2.193.758,54
Total Operaciones Corrientes	80.048.597,69	7.800.502,15	87.849.099,84	78.375.286,63	78.375.286,63	76.425.510,23	1.949.776,40	9.473.813,21
5 FONDO DE CONTINGENCIA	100.000,00	0,00	100.000,00	0,00	0,00	0,00	0,00	100.000,00
Total Fondo de Contingencia	100.000,00	0,00	100.000,00	0,00	0,00	0,00	0,00	100.000,00
6 INVERSIONES REALES	16.008.342,07	23.423.865,40	39.432.207,47	15.645.952,22	15.645.952,22	13.605.008,82	2.040.943,40	23.786.255,25
7 TRANSFERENCIAS DE CAPITAL	0,00	420.527,08	420.527,08	319.117,78	319.117,78	319.117,78	0,00	101.409,30
Total Operaciones de Capital	16.008.342,07	23.844.392,48	39.852.734,55	15.965.070,00	15.965.070,00	13.924.126,60	2.040.943,40	23.887.664,55
8 ACTIVOS FINANCIEROS	62.000,00	50.647,58	112.647,58	55.590,00	55.590,00	55.590,00	0,00	57.057,58
9 PASIVOS FINANCIEROS	64.072,23	0,00	64.072,23	49.177,02	49.177,02	49.177,02	0,00	14.895,21
Total Operaciones Financieras	126.072,23	50.647,58	176.719,81	104.767,02	104.767,02	104.767,02	0,00	71.952,79
<b>TOTALES</b>	<b>96.283.011,99</b>	<b>31.695.542,21</b>	<b>127.978.554,20</b>	<b>94.445.123,65</b>	<b>94.445.123,65</b>	<b>90.454.403,85</b>	<b>3.990.719,80</b>	<b>33.533.430,55</b>

## RESUMEN POR PROGRAMAS

Descripción		Crédito Inicial	Modificaciones	Crédito Total	Gastos Comprometidos	Obligaciones Reconocidas	Pagos	Obligaciones ptes. de pago	Remanentes de crédito
1A10	DOCENCIA REGLADA	35.078.783,96	1.050.274,64	36.129.058,60	35.567.050,19	35.567.050,19	35.096.834,17	470.216,02	562.008,41
1A20	DOCENCIA NO REGLADA	1.186.978,59	2.063.487,45	3.250.466,04	1.303.096,93	1.303.096,93	1.219.055,44	84.041,49	1.947.369,11
2A00	PROYECTOS DE INVESTIGACIÓN	3.552.257,00	6.339.174,77	9.891.431,77	4.105.481,18	4.105.481,18	3.772.050,03	333.431,15	5.785.950,59
2B00	CONTRATOS DE INVESTIGACIÓN	1.000.000,00	2.807.114,42	3.807.114,42	940.133,21	940.133,21	810.498,27	129.634,94	2.866.981,21
2C00	CENTROS DE INVESTIGACIÓN	458.000,00	927.363,64	1.385.363,64	571.852,55	571.852,55	533.724,87	38.127,68	813.511,09
2D00	PROGRAMAS GENERALES DE INVESTIGACIÓN	10.029.348,10	981.728,94	11.011.077,04	8.380.913,39	8.380.913,39	8.341.566,26	39.347,13	2.630.163,65
2E00	GRUPOS DE INVESTIGACIÓN Y PLAN PROPIO	2.210.000,00	3.171.958,50	5.381.958,50	1.684.813,31	1.684.813,31	1.563.252,97	121.560,34	3.697.145,19
2F00	APOYO A LA INVESTIGACIÓN	1.212.975,90	326.744,09	1.539.719,99	1.197.850,85	1.197.850,85	1.171.883,42	25.967,43	341.869,14



## RESUMEN POR PROGRAMAS

Descripción		Crédito Inicial	Modificaciones	Crédito Total	Gastos Comprometidos	Obligaciones Reconocidas	Pagos	Obligaciones ptes. de pago	Remanentes de crédito
2G00	DOCTORADO	250.267,59	155.792,90	406.060,49	184.598,37	184.598,37	173.513,43	11.084,94	221.462,12
2H00	PROGRAMAS FEDER	141.881,40	2.530.611,79	2.672.493,19	773.976,35	773.976,35	773.976,35	0,00	1.898.516,84
2I00	OTRAS ACTIVIDADES DE INVESTIGACIÓN	899.335,91	4.310.263,06	5.209.598,97	3.167.149,87	3.167.149,87	3.084.088,30	83.061,57	2.042.449,10
3A00	DEPORTES	923.150,53	145.803,13	1.068.953,66	1.048.438,35	1.048.438,35	977.326,00	71.112,35	20.515,31
3B00	ACTIVIDADES CULTURALES	353.940,30	169.544,53	523.484,83	377.846,30	377.846,30	353.469,29	24.377,01	145.638,53
3C00	UNIVERSIDAD DE MAYORES	219.221,00	44.363,28	263.584,28	146.589,64	146.589,64	143.551,75	3.037,89	116.994,64
3D00	CURSOS DE VERANO	174.000,00	38.345,05	212.345,05	186.261,26	186.261,26	185.828,68	432,58	26.083,79
3E00	EDITORIAL UAL	304.550,91	21.015,91	325.566,82	256.819,99	256.819,99	251.207,47	5.612,52	68.746,83
3F00	RESPONSABILIDAD SOCIAL	751.104,40	169.175,94	920.280,34	670.011,71	670.011,71	657.785,97	12.225,74	250.268,63
3G00	PROGRAMAS DE EMPLEO	376.829,72	499.739,40	876.569,12	566.453,29	566.453,29	541.551,60	24.901,69	310.115,83
4A00	MOVILIDAD INTERNACIONAL	2.499.712,76	1.871.638,95	4.371.351,71	2.465.303,55	2.465.303,55	2.395.403,60	69.899,95	1.906.048,16
4B00	COOPERACIÓN AL DESARROLLO	965.911,09	24.344,00	990.255,09	785.008,70	785.008,70	760.660,78	24.347,92	205.246,39
5A00	DIRECCIÓN Y GOBIERNO	1.794.756,85	266.388,78	2.061.145,63	1.778.431,43	1.778.431,43	1.661.729,30	116.702,13	282.714,20
5B00	ADMINISTRACIÓN GENERAL	8.462.678,51	1.177.132,57	9.639.811,08	7.772.316,62	7.772.316,62	7.189.471,29	582.845,33	1.867.494,46
5C00	CONSEJO SOCIAL	225.959,56	-50.954,23	175.005,33	143.559,08	143.559,08	137.191,91	6.367,17	31.446,25
5D00	PROGRAMAS DE CALIDAD	515.682,32	-27.377,93	488.304,39	468.067,99	468.067,99	426.982,31	41.085,68	20.236,40
6A00	GESTIÓN DE DEPARTAMENTOS	2.875.577,75	507.333,55	3.382.911,30	3.042.395,52	3.042.395,52	2.580.685,73	461.709,79	340.515,78
7A00	INFRAESTRUCTURAS: INVERS. Y MANTENIM.	4.491.220,76	1.762.641,72	6.253.862,48	3.041.236,46	3.041.236,46	2.558.724,17	482.512,29	3.212.626,02
7B00	GASTOS ESTRUCTURALES	4.821.131,25	-800.786,28	4.020.344,97	3.991.071,30	3.991.071,30	3.907.889,90	83.181,40	29.273,67
7D00	ACCIONES JURÍDICAS	457.638,96	-77.330,54	380.308,42	377.176,66	377.176,66	372.427,47	4.749,19	3.131,76
7E00	BIBLIOTECA	3.372.024,11	-56.896,40	3.315.127,71	3.303.667,22	3.303.667,22	3.227.468,92	76.198,30	11.460,49
7F00	S.T.I.C.	5.038.624,11	130.159,10	5.168.783,21	4.822.471,76	4.822.471,76	4.267.384,19	555.087,57	346.311,45
7G00	PERSONAL: ACCIÓN SOCIAL	1.010.648,80	15.362,16	1.026.010,96	788.366,82	788.366,82	787.601,10	765,72	237.644,14
7H00	COMUNICACIÓN Y PROYECCIÓN INSTITUCIONAL	478.819,85	82.646,09	561.465,94	536.713,80	536.713,80	529.618,91	7.094,89	24.752,14
7Z00	FUNCIONES NO CLASIFICADAS	150.000,00	1.118.739,23	1.268.739,23	0,00	0,00	0,00	0,00	1.268.739,23
<b>TOTAL</b>		<b>96.283.011,99</b>	<b>31.695.542,21</b>	<b>127.978.554,20</b>	<b>94.445.123,65</b>	<b>94.445.123,65</b>	<b>90.454.403,85</b>	<b>3.990.719,80</b>	<b>33.533.430,55</b>



## RESUMEN POR SECCIONES

Descripción	Crédito Inicial	Modificaciones	Crédito Total	Gastos Comprometidos	Obligaciones Reconocidas	Pagos	Obligaciones ptes. de pago	Remanentes de crédito
11 - GASTOS CENTRALES	72.012.303,93	694.840,99	72.707.144,92	68.721.361,97	68.721.361,97	66.993.564,39	1.727.797,58	3.985.782,95
12 - SERVICIOS GENERALES	13.414.715,37	14.624.830,05	28.039.545,42	14.819.476,99	14.819.476,99	13.889.967,74	929.509,25	13.220.068,43
13 - FACULTADES Y ESCUELAS	77.000,00	330.807,32	407.807,32	167.824,23	167.824,23	149.270,47	18.553,76	239.983,09
14 - ENSEÑANZAS PROP., CURSOS, JORN. Y SEMINARIOS	1.512.551,00	1.870.486,03	3.383.037,03	1.504.776,38	1.504.776,38	1.416.561,84	88.214,54	1.878.260,65
16 - FACULTADES Y CENTROS	365.000,00	441.390,55	806.390,55	562.651,87	562.651,87	411.065,61	151.586,26	243.738,68
17 - DEPARTAMENTOS	860.000,00	831.188,78	1.691.188,78	1.351.118,98	1.351.118,98	916.734,58	434.384,40	340.069,80
20 - INVESTIGACIÓN, CENTROS GENERALES	2.475.091,00	82.098,94	2.557.189,94	873.347,28	873.347,28	841.039,64	32.307,64	1.683.842,66
23 - OTROS SERVICIOS UNIVERSITARIOS	303.022,00	258.129,73	561.151,73	347.263,57	347.263,57	332.525,79	14.737,78	213.888,16
30 - PROYECTOS DE INVESTIGACIÓN	1.759.257,00	4.461.470,01	6.220.727,01	2.513.691,43	2.513.691,43	2.248.962,48	264.728,95	3.707.035,58
31 - GASTOS INDIRECTOS PROYECTOS	0,00	10.645,48	10.645,48	1.768,09	1.768,09	1.273,07	495,02	8.877,39
35 - PROYECTOS EUROPEOS DE INVESTIGACIÓN	1.793.000,00	1.770.620,25	3.563.620,25	1.562.910,93	1.562.910,93	1.494.703,75	68.207,18	2.000.709,32
40 - CONTRATOS DE INVESTIGACIÓN	1.000.000,00	2.807.114,42	3.807.114,42	940.133,21	940.133,21	810.498,27	129.634,94	2.866.981,21
50 - GRUPOS DE INVESTIGACIÓN	570.000,00	3.378.731,50	3.948.731,50	915.276,86	915.276,86	808.875,97	106.400,89	3.033.454,64
72 - PROYECTOS DE COOPERACIÓN INTERNACIONAL	141.071,69	133.188,16	274.259,85	163.521,86	163.521,86	139.360,25	24.161,61	110.737,99
<b>TOTALES</b>	<b>96.283.011,99</b>	<b>31.695.542,21</b>	<b>127.978.554,20</b>	<b>94.445.123,65</b>	<b>94.445.123,65</b>	<b>90.454.403,85</b>	<b>3.990.719,80</b>	<b>33.533.430,55</b>



## Liquidación del presupuesto de ingresos

SUBCONCEPTOS	Previsiones presupuest. iniciales	Modificac.	Previsiones presupuest. definitivas	Derechos Reconocidos	Derechos anulados	Derechos Reconocidos Netos	Recaudación Neta	Derechos pendientes de cobro	Exceso / Defecto de previsión
<b>3 TASAS PRECIOS PÚBLICOS Y OTROS INGRESOS</b>									
303.00 - TASAS ACADEMICAS POR SERVICIOS ADMINISTRATIVOS	824.951,34	0,00	824.951,34	800.743,71	10.464,24	790.279,47	790.279,47	0,00	-34.671,87
303.01 - TASAS ACADEMICAS POR SERVICIOS CENTROS ADSCRITOS	813,60	0,00	813,60	203,40	0,00	203,40	203,40	0,00	-610,20
312.00 - PRIMER Y SEGUNDO CICLO	4.074.536,52	0,00	4.074.536,52	4.980.963,85	681.309,74	4.299.654,11	4.299.654,11	0,00	225.117,59
312.01 - 3ER CICLO EN CENTROS PROPIOS	80.641,61	0,00	80.641,61	95.426,29	5.049,19	90.377,10	90.377,10	0,00	9.735,49
312.02 - COMPENSACION MATRICULA BECARIOS MEC	3.181.467,05	0,00	3.181.467,05	2.976.913,28	0,00	2.976.913,28	4.272,41	2.972.640,87	-204.553,77
312.03 - COMPENSACION MATRICULAS FAMILIAS NUMEROSAS	287.545,03	0,00	287.545,03	26.000,00	0,00	26.000,00	26.000,00	0,00	-261.545,03
312.04 - COMPENSACION MATRICULAS PERSONAL PROPIO	60.669,52	0,00	60.669,52	0,00	0,00	0,00	0,00	0,00	-60.669,52
312.06 - SERV. ACADÉM. DE PROGRAMAS OFICIALES DE POSGRADO	868.877,79	0,00	868.877,79	593.530,32	70.519,52	523.010,80	523.010,80	0,00	-345.866,99
312.07 - BONIFICACIÓN MATRÍCULAS JUNTA ANDALUCÍA	1.863.133,17	0,00	1.863.133,17	2.405.715,96	0,00	2.405.715,96	1.515.466,43	890.249,53	542.582,79
320.00 - ESTUDIOS DE EXTENSION UNIVERSITARIA	16.640,00	-3.425,00	13.215,00	13.685,00	470,00	13.215,00	13.215,00	0,00	0,00
320.01 - CURSOS DE ENSEÑANZAS PROPIAS	460.000,00	157.972,01	617.972,01	684.740,61	9.916,40	674.824,21	674.824,21	0,00	56.852,20
320.02 - CURSOS SERVICIO DE EDUCACION FISICA DEPORTIVA	40.000,00	769,10	40.769,10	42.949,60	2.180,50	40.769,10	40.769,10	0,00	0,00
320.03 - CURSOS DE POSGRADO	100.000,00	41.452,91	141.452,91	162.444,91	19.740,00	142.704,91	142.704,91	0,00	1.252,00
320.08 - CURSOS, CONGRESOS, JORNADAS Y SIMILARES	310.000,00	216.286,84	526.286,84	541.280,84	14.976,00	526.304,84	525.624,84	680,00	18,00
320.09 - CURSOS STUDY ABROAD	200.000,00	45.535,00	245.535,00	253.985,00	8.450,00	245.535,00	245.535,00	0,00	0,00
320.10 - INSCRIPCIONES CURSOS Y EXAMENES CENTRO LENGUAS	500.000,00	-20.220,12	479.779,88	494.714,11	14.934,23	479.779,88	479.779,88	0,00	0,00
322.01 - PERSONAL DOCENTE LABORAL	24.556,08	0,00	24.556,08	27.661,00	735,00	26.926,00	26.926,00	0,00	2.369,92
322.02 - PERSONAL PAS FUNCIONARIO	9.060,00	0,00	9.060,00	6.676,00	20,00	6.656,00	6.656,00	0,00	-2.404,00
322.03 - PERSONAL PAS LABORAL	0,00	0,00	0,00	0,00	40,00	-40,00	-40,00	0,00	-40,00
323.00 - CONTRATOS	1.058.000,00	372.302,68	1.430.302,68	1.456.855,27	18.256,92	1.438.598,35	1.194.340,30	244.258,05	8.295,67
324.00 - SERVICIOS TECNICOS	70.000,00	-8.780,99	61.219,01	63.472,48	2.253,47	61.219,01	46.403,28	14.815,73	0,00
326.00 - SERVICIOS DEPORTIVOS UNIVERSITARIOS	65.000,00	48.755,75	113.755,75	113.763,25	7,50	113.755,75	113.755,75	0,00	0,00
329.03 - SERVICIOS BIBLIOTECARIOS	3.700,00	384,15	4.084,15	4.084,15	0,00	4.084,15	4.074,15	10,00	0,00
329.04 - GESTION DE CURSOS DE ENSEÑANZAS PROPIAS	0,00	32.654,00	32.654,00	32.654,00	0,00	32.654,00	32.654,00	0,00	0,00
329.05 - GESTION DE ACTIVIDADES DE INTERNACIONALIZACION	77.000,00	-77.000,00	0,00	30.639,52	30.639,52	0,00	0,00	0,00	0,00
329.06 - SERVICIOS PITA Y CSIC	28.000,00	14.765,55	42.765,55	42.765,55	0,00	42.765,55	42.765,55	0,00	0,00



## Cuentas Anuales UAL 2018

SUBCONCEPTOS	Previsiones presupuest. iniciales	Modificac.	Previsiones presupuest. definitivas	Derechos Reconocidos	Derechos anulados	Derechos Reconocidos Netos	Recaudación Neta	Derechos pendientes de cobro	Exceso / Defecto de previsión
329.99 - OTRAS PRESTACIONES DE SERVICIO	0,00	43.918,33	43.918,33	45.028,66	1.110,33	43.918,33	26.156,77	17.761,56	0,00
330.00 - VENTA DE PUBLICACIONES PROPIAS	20.000,00	8.853,11	28.853,11	31.663,32	3.058,14	28.605,18	16.514,43	12.090,75	-247,93
380.00 - DE EJERCICIOS CERRADOS	0,00	56.835,74	56.835,74	56.835,74	0,00	56.835,74	56.835,74	0,00	0,00
381.00 - DEL PRESUPUESTO CORRIENTE	0,00	47.880,51	47.880,51	47.880,51	0,00	47.880,51	47.880,51	0,00	0,00
399.00 - REINTEGROS ANUNCIOS EMPRESAS ADJUDICATARIAS	3.012,71	0,00	3.012,71	11.263,32	0,00	11.263,32	11.263,32	0,00	8.250,61
399.01 - INGRESOS ACTUACIONES JUDICIALES	0,00	5.911,41	5.911,41	5.911,41	0,00	5.911,41	5.911,41	0,00	0,00
399.02 - COLABORACIONES ACTIVIDADES DEPORTIVAS	10.000,00	1.670,73	11.670,73	12.621,80	951,07	11.670,73	9.670,73	2.000,00	0,00
399.03 - OTRAS ACTIVIDADES VIC. INTERNACIONALIZACIÓN	0,00	17.452,80	17.452,80	17.452,80	0,00	17.452,80	17.452,80	0,00	0,00
399.04 - SERVICIO PREVENCIÓN RIESGOS LABORALES	26.964,46	743,36	27.707,82	27.707,82	0,00	27.707,82	27.707,82	0,00	0,00
399.99 - OTROS INGRESOS DIVERSOS	206.214,87	71.140,46	277.355,33	412.166,66	160,00	412.006,66	380.492,17	31.514,49	134.651,33
<b>Subtotal (Euros) Capítulo 3</b>	<b>14.470.783,75</b>	<b>1.075.858,33</b>	<b>15.546.642,08</b>	<b>16.520.400,14</b>	<b>895.241,77</b>	<b>15.625.158,37</b>	<b>11.439.137,39</b>	<b>4.186.020,98</b>	<b>78.516,29</b>

<b>4 TRANSFERENCIAS CORRIENTES</b>									
400.00 - DEL MEC PARA GASTOS CORRIENTES	0,00	8.933,91	8.933,91	8.933,91	0,00	8.933,91	8.933,91	0,00	0,00
410.00 - DE ORGANISMOS AUTONOMOS ESTATALES	1.511.226,94	234.685,07	1.745.912,01	1.745.912,01	0,00	1.745.912,01	1.745.912,01	0,00	0,00
411.00 - DE ORGANISMOS AUTÓNOMOS DE JUNTA DE ANDALUCÍA	1.135.539,40	-698.202,31	437.337,09	437.337,09	0,00	437.337,09	437.337,09	0,00	0,00
440.00 - DE CONSORCIOS	0,00	29.798,70	29.798,70	29.798,70	0,00	29.798,70	29.798,70	0,00	0,00
440.01 - DE LA ENTIDAD PÚBLICA EMPRESARIAL RED.ES	0,00	5.632,53	5.632,53	5.632,53	0,00	5.632,53	5.632,53	0,00	0,00
441.00 - DE UNIVERSIDADES PÚBLICAS	79.000,00	65.113,25	144.113,25	144.113,25	0,00	144.113,25	144.113,25	0,00	0,00
450.00 - FINANCIACIÓN BÁSICA	65.514.001,22	0,00	65.514.001,22	64.116.511,00	0,00	64.116.511,00	64.116.511,00	0,00	-1.397.490,22
450.02 - PARA EL CONSEJO SOCIAL	110.000,00	0,00	110.000,00	110.000,00	0,00	110.000,00	110.000,00	0,00	0,00
450.04 - PLANES CONCERTADOS PRAEM	385.813,00	0,00	385.813,00	385.813,00	0,00	385.813,00	385.813,00	0,00	0,00
450.05 - PLANES CONCERTADOS, ATENCIONES EXTRAORDINARIAS	1.741.447,25	-214.187,25	1.527.260,00	1.527.260,00	0,00	1.527.260,00	1.527.260,00	0,00	0,00
450.99 - C. ECONOMÍA, INNOVACIÓN Y CIENCIA, OTROS	0,00	15.000,00	15.000,00	15.000,00	0,00	15.000,00	15.000,00	0,00	0,00
451.00 - CONSEJERIA DE PRESIDENCIA	0,00	20.000,00	20.000,00	20.000,00	0,00	20.000,00	20.000,00	0,00	0,00
451.10 - CONSEJERIA PARA LA IGUALDAD Y BIENESTAR SOCIAL	0,00	20.150,00	20.150,00	20.150,00	0,00	20.150,00	6.050,00	14.100,00	0,00
459.00 - DE OTRAS COMUNIDADES AUTONOMAS	0,00	7.956,00	7.956,00	7.956,00	0,00	7.956,00	7.956,00	0,00	0,00
460.00 - DIPUTACIONES	95.000,00	22.000,00	117.000,00	117.000,00	0,00	117.000,00	0,00	117.000,00	0,00
461.00 - AYUNTAMIENTOS	46.250,00	-35.000,00	11.250,00	11.250,00	0,00	11.250,00	11.250,00	0,00	0,00
470.00 - DE ENTIDADES FINANCIERAS	441.550,00	-299.750,00	141.800,00	141.800,00	0,00	141.800,00	141.800,00	0,00	0,00
471.00 - DE EMPRESAS PRIVADAS, BECAS DE PRÁCTICAS	0,00	28.240,89	28.240,89	28.240,89	0,00	28.240,89	28.240,89	0,00	0,00



## Cuentas Anuales UAL 2018

SUBCONCEPTOS	Previsiones presupuest. iniciales	Modificac.	Previsiones presupuest. definitivas	Derechos Reconocidos	Derechos anulados	Derechos Reconocidos Netos	Recaudación Neta	Derechos pendientes de cobro	Exceso / Defecto de previsión
479.00 - DE OTRAS EMPRESAS PRIVADAS	0,00	46.358,28	46.358,28	46.358,28	0,00	46.358,28	46.358,28	0,00	0,00
480.00 - DE FAMILIAS	0,00	18.597,18	18.597,18	18.597,18	0,00	18.597,18	18.597,18	0,00	0,00
481.02 - DE FUNDACIONES UNIVERSITARIAS	107.100,00	-34.093,76	73.006,24	73.006,24	0,00	73.006,24	73.006,24	0,00	0,00
481.99 - DE OTRAS INSTITUCIONES SIN FINES DE LUCRO	9.000,00	112.419,57	121.419,57	121.419,57	0,00	121.419,57	121.419,57	0,00	0,00
495.00 - OTRAS TRANSFERENCIAS DE LA U.E	161.071,69	-142.093,69	18.978,00	18.978,00	0,00	18.978,00	18.978,00	0,00	0,00
496.00 - TRANSFERENCIAS DE FUERA DE LA U.E.	0,00	81.489,98	81.489,98	81.489,98	0,00	81.489,98	81.489,98	0,00	0,00
<b>Subtotal (Euros) Capítulo 4</b>	<b>71.336.999,50</b>	<b>-706.951,65</b>	<b>70.630.047,85</b>	<b>69.232.557,63</b>	<b>0,00</b>	<b>69.232.557,63</b>	<b>69.101.457,63</b>	<b>131.100,00</b>	<b>-1.397.490,22</b>

5 INGRESOS PATRIMONIALES									
520.00 - INTERESES DE CUENTAS BANCARIAS	2.711,44	0,00	2.711,44	511,90	0,00	511,90	511,90	0,00	-2.199,54
541.01 - ALQUILER INSTALACIONES DEPORTIVAS	34.000,00	0,00	34.000,00	25.171,43	0,00	25.171,43	25.171,43	0,00	-8.828,57
541.02 - ALQUILER DE AULAS Y OTROS RECINTOS UNIVERSTARIOS	18.891,34	0,00	18.891,34	26.154,97	4.301,36	21.853,61	21.853,61	0,00	2.962,27
551.00 - DE CAFETERIA	37.413,21	0,00	37.413,21	52.177,34	0,00	52.177,34	49.059,58	3.117,76	14.764,13
551.01 - DE SERVICIOS REPROGRAFÍA	20.000,00	0,00	20.000,00	35.138,81	9.999,96	25.138,85	20.138,85	5.000,00	5.138,85
551.02 - DE MAQUINA EXPENDEDORAS	102.000,00	0,00	102.000,00	129.795,00	25.959,00	103.836,00	86.530,00	17.306,00	1.836,00
551.99 - OTRAS CONCESIONES	70.611,97	0,00	70.611,97	62.607,20	0,00	62.607,20	50.828,56	11.778,64	-8.004,77
<b>Subtotal (Euros) Capítulo 5</b>	<b>285.627,96</b>	<b>0,00</b>	<b>285.627,96</b>	<b>331.556,65</b>	<b>40.260,32</b>	<b>291.296,33</b>	<b>254.093,93</b>	<b>37.202,40</b>	<b>5.668,37</b>

6 ENAJENACIÓN DE INVERSIONES REALES									
680.00 DE EJERCICIOS CERRADOS	0,00	724,12	724,12	724,12	0,00	724,12	724,12	0,00	0,00
<b>Subtotal (Euros) Capítulo 6</b>	<b>0,00</b>	<b>724,12</b>	<b>724,12</b>	<b>724,12</b>	<b>0,00</b>	<b>724,12</b>	<b>724,12</b>	<b>0,00</b>	<b>0,00</b>

7 TRANSFERENCIAS DE CAPITAL									
700.00 - DEL M.E.C.D. PARA INVESTIGACION CIENTIFICA	2.289.200,00	1.083.145,17	3.372.345,17	3.372.345,17	0,00	3.372.345,17	3.183.510,55	188.834,62	0,00
710.00 - DE ORGANISMOS AUTONOMOS ESTATALES	0,00	284.615,84	284.615,84	284.615,84	0,00	284.615,84	284.615,84	0,00	0,00
740.00 - DE CONSORCIOS	0,00	14.859,81	14.859,81	14.859,81	0,00	14.859,81	14.859,81	0,00	0,00
741.00 - DE UNIVERSIDADES PÚBLICAS	105.000,00	-68.953,53	36.046,47	36.046,47	0,00	36.046,47	36.046,47	0,00	0,00
750.00 - CONS. DE ECON., INNOV. y CIENCIA PARA INV. CIENTÍFICA	3.177.381,21	372.770,76	3.550.151,97	3.550.151,97	0,00	3.550.151,97	2.968.889,51	581.262,46	0,00
750.09 - CONS. ECON., INNOV. y CIENC. PARA OTRAS INVERSIONES	2.215.769,57	15.723,43	2.231.493,00	2.231.493,00	0,00	2.231.493,00	2.231.493,00	0,00	0,00
751.05 - CONSEJERÍA DE EMPLEO	0,00	18.357,98	18.357,98	18.357,98	0,00	18.357,98	0,00	18.357,98	0,00
751.07 - CONSEJERÍA DE AGRICULTURA Y PESCA	0,00	2.815,64	2.815,64	2.815,64	0,00	2.815,64	2.815,64	0,00	0,00



## Cuentas Anuales UAL 2018

SUBCONCEPTOS	Previsiones presupuest. iniciales	Modificac.	Previsiones presupuest. definitivas	Derechos Reconocidos	Derechos anulados	Derechos Reconocidos Netos	Recaudación Neta	Derechos pendientes de cobro	Exceso / Defecto de previsión
751.12 - CONSEJERÍA DE MEDIO AMBIENTE	0,00	206.244,80	206.244,80	206.244,80	0,00	206.244,80	56.244,80	150.000,00	0,00
761.00 - AYUNTAMIENTOS	0,00	175.000,00	175.000,00	175.000,00	0,00	175.000,00	25.000,00	150.000,00	0,00
770.00 - DE ENTIDADES FINANCIERAS PARA INVESTIGACION	466.750,00	-466.750,00	0,00	0,00	0,00	0,00	0,00	0,00	0,00
780.00 - DE FAMILIAS	0,00	1.785,00	1.785,00	1.785,00	0,00	1.785,00	1.785,00	0,00	0,00
781.02 - DE FUNDACIONES UNIVERSITARIAS	0,00	407.883,51	407.883,51	407.883,51	0,00	407.883,51	407.883,51	0,00	0,00
781.03 - DE OTRAS FUNDACIONES	0,00	61.519,26	61.519,26	61.519,26	0,00	61.519,26	61.519,26	0,00	0,00
781.99 - DE OTRAS INSTITUCIONES SIN FINES DE LUCRO	0,00	60.113,71	60.113,71	60.113,71	0,00	60.113,71	60.113,71	0,00	0,00
795.00 - OTRAS TRANSFERENCIAS DE LA UNION EUROPEA	1.885.500,00	-429.922,29	1.455.577,71	1.455.577,71	0,00	1.455.577,71	1.455.577,71	0,00	0,00
<b>Subtotal (Euros) Capítulo 7</b>	<b>10.139.600,78</b>	<b>1.739.209,09</b>	<b>11.878.809,87</b>	<b>11.878.809,87</b>	<b>0,00</b>	<b>11.878.809,87</b>	<b>10.790.354,81</b>	<b>1.088.455,06</b>	<b>0,00</b>
<b>8 ACTIVOS FINANCIEROS</b>									
821.00 - A LARGO PLAZO	50.000,00	4.913,00	54.913,00	54.913,00	0,00	54.913,00	54.913,00	0,00	0,00
870.00 - REMANENTE TESORERIA AFECTADO	0,00	27.435.599,15	27.435.599,15	0,00	0,00	0,00	0,00	0,00	-27.435.599,15
<b>Subtotal (Euros) Capítulo 8</b>	<b>50.000,00</b>	<b>27.440.512,15</b>	<b>27.490.512,15</b>	<b>54.913,00</b>	<b>0,00</b>	<b>54.913,00</b>	<b>54.913,00</b>	<b>0,00</b>	<b>-27.435.599,15</b>
<b>9 PASIVOS FINANCIEROS</b>									
921.01 PTMOS SECT. PUB.	0,00	2.146.190,17	2.146.190,17	2.146.190,17	0,00	2.146.190,17	2.146.190,17	0,00	0,00
<b>Subtotal (Euros) Capítulo 9</b>	<b>0,00</b>	<b>2.146.190,17</b>	<b>2.146.190,17</b>	<b>2.146.190,17</b>	<b>0,00</b>	<b>2.146.190,17</b>	<b>2.146.190,17</b>	<b>0,00</b>	<b>0,00</b>
<b>TOTALES</b>	<b>96.283.011,99</b>	<b>31.695.542,21</b>	<b>127.978.554,20</b>	<b>100.165.151,58</b>	<b>935.502,09</b>	<b>99.229.649,49</b>	<b>93.786.871,05</b>	<b>5.442.778,44</b>	<b>-28.748.904,71</b>

No existen derechos cancelados.





## RESUMEN POR CAPÍTULO

SUBCONCEPTOS	Previsiones presupuest. iniciales	Modificac.	Previsiones presupuest. definitivas	Derechos Reconocidos	Derechos anulados	Derechos Reconocidos Netos	Recaudación Neta	Derechos pendientes de cobro	Exceso / Defecto de previsión
3 TASAS PRECIOS PÚBLICOS Y OTROS INGRESOS	14.470.783,75	1.075.858,33	15.546.642,08	16.520.400,14	895.241,77	15.625.158,37	11.439.137,39	4.186.020,98	78.516,29
4 TRANSFERENCIAS CORRIENTES	71.336.999,50	-706.951,65	70.630.047,85	69.232.557,63	0,00	69.232.557,63	69.101.457,63	131.100,00	-1.397.490,22
5 INGRESOS PATRIMONIALES	285.627,96	0,00	285.627,96	331.556,65	40.260,32	291.296,33	254.093,93	37.202,40	5.668,37
<b>TOTAL OPERACIONES CORRIENTES</b>	<b>86.093.411,21</b>	<b>368.906,68</b>	<b>86.462.317,89</b>	<b>86.084.514,42</b>	<b>935.502,09</b>	<b>85.149.012,33</b>	<b>80.794.688,95</b>	<b>4.354.323,38</b>	<b>-1.313.305,56</b>
6 ENAJENACIÓN DE INVERSIONES REALES	0,00	724,12	724,12	724,12	0,00	724,12	724,12	0,00	0,00
7 TRANSFERENCIAS DE CAPITAL	10.139.600,78	1.739.209,09	11.878.809,87	11.878.809,87	0,00	11.878.809,87	10.790.354,81	1.088.455,06	0,00
<b>TOTAL OPERACIONES DE CAPITAL</b>	<b>10.139.600,78</b>	<b>1.739.933,21</b>	<b>11.879.533,99</b>	<b>11.879.533,99</b>	<b>0,00</b>	<b>11.879.533,99</b>	<b>10.791.078,93</b>	<b>1.088.455,06</b>	<b>0,00</b>
8 ACTIVOS FINANCIEROS	50.000,00	27.440.512,15	27.490.512,15	54.913,00	0,00	54.913,00	54.913,00	0,00	-27.435.599,15
9 PASIVOS FINANCIEROS	0,00	2.146.190,17	2.146.190,17	2.146.190,17	0,00	2.146.190,17	2.146.190,17	0,00	0,00
<b>TOTAL OPERACIONES FINANCIERAS</b>	<b>50.000,00</b>	<b>29.586.702,32</b>	<b>29.636.702,32</b>	<b>2.201.103,17</b>	<b>0,00</b>	<b>2.201.103,17</b>	<b>2.201.103,17</b>	<b>0,00</b>	<b>-27.435.599,15</b>
<b>TOTAL</b>	<b>96.283.011,99</b>	<b>31.695.542,21</b>	<b>127.978.554,20</b>	<b>100.165.151,58</b>	<b>935.502,09</b>	<b>99.229.649,49</b>	<b>93.786.871,05</b>	<b>5.442.778,44</b>	<b>-28.748.904,71</b>



## Resultado presupuestario

CONCEPTOS	DERECHOS RECONOCIDOS NETOS	OBLIGACIONES RECONOCIDAS NETAS	AJUSTES	RESULTADO PRESUPUESTARIO
a. Operaciones corrientes	85.149.012,33	78.375.286,63		6.773.725,70
b. Operaciones de capital	11.879.533,99	15.965.070,00		-4.085.536,01
c. Operaciones comerciales				
1. TOTAL OPERACIONES NO FINANCIERAS (a + b + c)	97.028.546,32	94.340.356,63		2.688.189,69
d. Activos Financieros	54.913,00	55.590,00		-677,00
e. Pasivos Financieros	2.146.190,17	49.177,02		2.097.013,15
2. TOTAL OPERACIONES FINANCIERAS (d + e)	2.201.103,17	104.767,02		2.096.336,15
<b>I. RESULTADO PRESUPUESTARIO DEL EJERCICIO (I = 1 + 2)</b>	<b>99.229.649,49</b>	<b>94.445.123,65</b>		<b>4.784.525,84</b>
Ajustes:				
3. Créditos gastados financiados con remanente de tesorería no afectado			0,00	
4. Desviaciones de financiación negativas del ejercicio			9.940.079,28	
5. Desviaciones de financiación positivas del ejercicio			13.908.589,21	
<b>II. TOTAL AJUSTES (II = 3 + 4 - 5)</b>			<b>-3.968.509,93</b>	
<b>RESULTADO PRESUPUESTARIO AJUSTADO (I + II)</b>				<b>816.015,91</b>



ESTADO DEL RESULTADO PRESUPUESTARIO AJUSTADO AL SEC-2010

CAPÍTULOS PRESUPUESTO DE INGRESOS		DERECHOS RECONOCIDOS NETOS	CAPÍTULOS PRESUPUESTO DE GASTOS		OBLIGACIONES RECONOCIDAS NETAS
I.	IMPUESTOS DIRECTOS		I.	GASTOS DE PERSONAL	59.448.162,35
II.	IMPUESTOS INDIRECTOS		II.	COMPRA DE BIENES Y SERVICIOS	15.071.166,36
III.	TASAS Y OTROS INGRESOS	15.625.158,37	III.	INTERESES	27.017,05
IV.	TRANSFERENCIAS CORRIENTES	69.232.557,63	IV.	TRANSFERENCIAS CORRIENTES	3.828.940,87
V.	INGRESOS PATRIMONIALES	291.296,33			
<b>TOTAL OPERACIONES CORRIENTES</b>		<b>85.149.012,33</b>	<b>TOTAL OPERACIONES CORRIENTES</b>		<b>78.375.286,63</b>
<b>RESULTADO DE OPERACIONES CORRIENTES</b>		<b>6.773.725,70</b>			
VI.	ENAJENACIÓN DE INVERSIONES REALES	724,12	VI.	INVERSIONES REALES	15.645.952,22
VII.	TRANSFERENCIAS DE CAPITAL	11.878.809,87	VII.	TRANSFERENCIAS DE CAPITAL	319.117,78
<b>TOTAL OPERACIONES DE CAPITAL</b>		<b>11.879.533,99</b>	<b>TOTAL OPERACIONES DE CAPITAL</b>		<b>15.965.070,00</b>
<b>RESULTADO DE OPERACIONES DE CAPITAL</b>		<b>-4.085.536,01</b>			
<b>1. RESULTADO DE OPERACIONES NO FINANCIERAS</b>		<b>2.688.189,69</b>			
VIII.	ACTIVOS FINANCIEROS	54.913,00	VIII.	ACTIVOS FINANCIEROS	55.590,00
<b>RESULTADO DE ACTIVOS FINANCIEROS</b>		<b>-677,00</b>			
IX.	PASIVOS FINANCIEROS	2.146.190,17	IX.	PASIVOS FINANCIEROS	49.177,02
<b>RESULTADO DE PASIVOS FINANCIEROS</b>		<b>2.097.013,15</b>			
<b>2. RESULTADO DE OPERACIONES FINANCIERAS</b>		<b>2.096.336,15</b>			
<b>TOTAL DERECHOS RECONOCIDOS NETOS</b>		<b>99.229.649,49</b>	<b>TOTAL OBLIGACIONES RECONOCIDAS NETAS</b>		<b>94.445.123,65</b>
<b>RESULTADO PRESUPUESTARIO DEL EJERCICIO</b>		<b>4.784.525,84</b>			

<b>RESULTADO DE OPERACIONES NO FINANCIERAS</b>	<b>2.688.189,69 €</b>
Diferencia en periodificación de pagas extras	-10.166,67 €
Gastos de ejercicio anteriores contabilizados en el ejercicio	169.794,88 €
Gastos del ejercicio contabilizados en ejercicio siguiente	-97.218,45 €
<b>SUPERÁVIT O DÉFICIT DE FINANCIACIÓN DEL EJERCICIO</b>	<b>2.750.599,45 €</b>



## Liquidación del presupuesto por programas

Se presenta aquí el gasto total por programas y también desglosado por capítulos. A continuación están las fichas de cada programa junto con sus indicadores, donde se puede analizar el cumplimiento de los objetivos propuestos para el ejercicio correspondiente:

Programa	Capítulo								Totales
	1	2	3	4	6	7	8	9	
<b>1A10</b>	34.770.094,55	540.215,25		31.666,64	225.073,75				35.567.050,19
<b>1A20</b>	341.160,56	850.732,30		81.942,60	27.761,47	1.500,00			1.303.096,93
<b>2A00</b>			5.723,58		3.856.673,38	231.322,44		11.761,78	4.105.481,18
<b>2B00</b>					940.133,21				940.133,21
<b>2C00</b>	775,81	222.638,84			348.240,06	197,84			571.852,55
<b>2D00</b>	6.886.477,08	796,56	7.012,24		1.443.359,70	43.267,81			8.380.913,39
<b>2E00</b>			24,00		1.667.289,31	17.500,00			1.684.813,31
<b>2F00</b>	941.537,03	9.266,06			241.598,44	5.449,32			1.197.850,85
<b>2G00</b>	38.750,02	21.057,51		191,10	124.599,74				184.598,37
<b>2H00</b>		35,00	0,00		759.629,41			14.311,94	773.976,35
<b>2I00</b>		234.874,24		1.880,50	2.930.395,13		0,00		3.167.149,87
<b>3A00</b>	552.379,25	361.414,89		64.759,03	69.885,18				1.048.438,35
<b>3B00</b>	196.895,37	176.785,35		0,00	4.165,58				377.846,30
<b>3C00</b>	72.380,02	74.209,62			0,00				146.589,64
<b>3D00</b>	21.943,30	164.317,96	0,00		0,00				186.261,26
<b>3E00</b>	147.053,72	107.416,92			2.349,35				256.819,99
<b>3F00</b>	53.801,50	186.177,16		428.959,53	1.073,52				670.011,71
<b>3G00</b>	182.937,82	43.780,29		339.735,18					566.453,29
<b>4A00</b>	445.790,26	170.065,20		1.845.990,21	3.457,88				2.465.303,55
<b>4B00</b>	44.962,88	93.829,40	4.672,13	604.322,75	37.221,54				785.008,70
<b>5A00</b>	786.126,20	755.300,27	4.067,66	57.370,42	175.566,88		0,00		1.778.431,43
<b>5B00</b>	5.193.136,32	2.223.139,41	5.517,44	188.070,79	119.468,99	19.880,37		23.103,30	7.772.316,62
<b>5C00</b>	72.868,45	42.009,49		20.000,00	8.681,14				143.559,08
<b>5D00</b>	405.112,49	62.955,50							468.067,99
<b>6A00</b>	1.695.449,52	757.991,73		4.689,80	584.264,47				3.042.395,52
<b>7A00</b>	811.625,11	1.300.891,91			928.719,44				3.041.236,46
<b>7B00</b>		3.991.071,30			0,00				3.991.071,30
<b>7D00</b>	308.811,87	65.731,54	0,00	2.633,25					377.176,66
<b>7E00</b>	2.568.034,46	663.004,42			72.628,34				3.303.667,22
<b>7F00</b>	2.259.909,97	1.489.277,33			1.073.284,46				4.822.471,76
<b>7G00</b>	547.683,96	28.363,79		156.729,07			55.590,00		788.366,82
<b>7H00</b>	102.464,83	433.817,12			431,85				536.713,80
<b>7Z00</b>		0,00			0,00				0,00
<b>Suma</b>	<b>59.448.162,35</b>	<b>15.071.166,36</b>	<b>27.017,05</b>	<b>3.828.940,87</b>	<b>15.645.952,22</b>	<b>319.117,78</b>	<b>55.590,00</b>	<b>49.177,02</b>	<b>94.445.123,65</b>



<b>1 Docencia</b>	<b>1A10 Docencia Reglada</b>	<b>EJERCICIO 2018</b>
-------------------	------------------------------	-----------------------

<b>DIRECTOR/A DEL PROGRAMA</b>	Vicerrector de Enseñanzas Oficiales y Formación Continua
--------------------------------	--

ÓRGANOS ADMINISTRATIVOS	CAPÍTULOS	PRESUPUESTADO	EJECUTADO	% CUMPLIMIENTO
Vicerrectorado de Enseñanzas Oficiales y Formación Continua	Cap. I - Gastos de Personal	33.856.213,96	34.770.094,55	102,70%
Vicerrectorado de Estudiantes y Empleo	Cap. II - Gastos corrientes en bienes y servicios	817.570,00	540.215,25	66,08%
Centros	Cap. III - Gastos financieros	0,00	0,00	
	Cap. IV - Transferencias corrientes	5.000,00	31.666,64	633,33%
	Cap. VI - Inversiones Reales	400.000,00	225.073,75	56,27%
	Cap. VII - Transferencias de capital	0,00	0,00	
	Cap. VIII - Activos financieros	0,00	0,00	
	Cap. IX - Pasivos financieros	0,00	0,00	
	<b>TOTAL</b>	<b>35.078.783,96</b>	<b>35.567.050,19</b>	<b>101,39%</b>

RELACIÓN CON LA PLANIFICACIÓN ESTRATÉGICA	INDICADORES Y METAS	DATOS DEL INDICADOR	
LÍNEA 1: LAS PERSONAS		Presupuesto	Cumplimiento
OBJETIVO 1.1. Incrementar la satisfacción integral del estudiante			
El estudiante debe ser la principal referencia para una institución académica como la UAL. Su satisfacción desde el momento del ingreso, durante su estancia en la universidad y posteriormente como egresado, debe trabajarse tanto en el ámbito de la oferta académica, como en los servicios complementarios que pueda utilizar y su participación en la vida universitaria	1. Mejorar la valoración de la satisfacción del estudiante con la calidad de los servicios que se le ofrecen, diferenciando 3 momentos en la valoración del estudiante (acceso, estancia en la UAL y egresado)	8 (sobre 10)	8,66
	2. Reducir la tasa de abandono, global y por Planes de Estudio, de los estudiantes de Grado	<20%	20,34%
OBJETIVO 1.3. Atraer talento			
La atracción de talento, tanto de estudiantes, personal docente e investigador y personal de administración de servicios, en el ámbito nacional e internacional, como vía para el enriquecimiento de la universidad y su entorno, debe favorecerse con cambios normativos y cambios en las condiciones de desarrollo de la actividad académica	1. Incrementar el porcentaje de estudiantes matriculados en programas de Master procedentes de otras comunidades autónomas y/o países	>25%	26,76%
	2. Incrementar el porcentaje actual de estudiantes matriculados en programas de Grado que provienen de una comunidad autónoma distinta a la nuestra	>10%	5,54%
	4. Incrementar la nota media de corte global de las titulaciones de Grado	>6	6,16





LÍNEA 2: INNOVACIÓN Y CALIDAD DOCENTE E INVESTIGADORA			
OBJETIVO 2.1. Buscar la excelencia en la calidad docente del profesorado			
La excelencia en la calidad docente del profesorado es un elemento crucial para ejercer con éxito la actividad académica. Para favorecerla deben realizarse cambios en las actividades de formación, debe facilitarse la transferencia de resultados de investigación a la docencia, y deben proponerse mejoras en la metodología docente, la coordinación de los títulos, y los procesos de selección del PDI	1. Alcanzar una puntuación de al menos 3,5 sobre 5 en la media del nivel de satisfacción de los estudiantes con sus profesores	3,5 (sobre 5)	4,35
	2. Mantener un número reducido de asignaturas con una tasa de rendimiento inferior al 30% (referencia curso 2015-16)	Sí(15)	28
	3. Incrementar el número de horas de formación del PDI en metodologías docentes innovadoras	3.000 horas anuales	15.441,50
	4. Incrementar el nivel de satisfacción de alumnos y empresas con las prácticas curriculares	7,5 (sobre 10)	Alumnos 8,14 Empresas 8,54
LÍNEA 3: INTERNACIONALIZACIÓN			
OBJETIVO 3.4. Aumentar el nivel de formación en inglés en la UAL.			
El inglés debe ser un eje clave para el desarrollo internacional de la UAL en el futuro. La oferta académica en inglés así como la formación de este idioma serán fundamentales en este proceso	1. Superar la cifra global y por Centros de créditos matriculados e impartidos en inglés, respecto al curso 2015-16	Sí (3.638,64)	4.642,15
	2. Mejorar el porcentaje de alumnos de último curso de grado acreditados en nivel B2 de inglés o superior	10%	7%
LÍNEA 4: INTERACCIÓN CON LA SOCIEDAD			
Objetivo 4.3. Adaptar la oferta formativa a las necesidades específicas de los sectores clave de Almería (agricultura, turismo, mármol y energías renovables)			
La oferta formativa de la UAL, reglada y no reglada debe adaptarse a las necesidades de los sectores productivos claves de nuestro entorno a través de procesos de cambio que cuenten con la colaboración de estos sectores			
	3. Incrementar la participación actual de estudiantes y empresas en programas de formación DUAL (referencia 2016)	Sí (14 alumnos - 8 empresas)	31 alumnos 17 empresas

#### ESTRATEGIAS:

Mejora de la satisfacción del estudiante, orientado a 3 fases: nuevo ingreso, cursos intermedios y pre-egresados, para incluir actuaciones tanto en los servicios académicos como no académicos de interés para el estudiante
Desarrollo del programa de acompañamiento y orientación de los estudiantes, por estudiantes, antiguos alumnos y profesores, que permita una adaptación más rápida a la institución, un mayor grado de conocimiento y uso de los servicios que ofrece la UAL, y una orientación académica correcta
Realización de cambios en la comunicación interna y externa que permitan canalizar de forma efectiva la información necesaria en cada momento para el estudiante durante su estancia en la UAL, facilitando la participación



Desarrollo de cambios en la formación pedagógica del profesorado, a través del Plan de Formación Continua, orientados a mejorar la docencia en el EEES, al uso de las herramientas de apoyo al aprendizaje, el conocimiento de las diferentes posibilidades de acceso a la información científica y su difusión
Promover la atracción de estudiantes nacionales e internacionales, contando con la participación de nuestros estudiantes, profesores y antiguos alumnos, como embajadores de nuestra oferta formativa, especialmente en Master
Modificar las condiciones de desarrollo de los títulos actuales (actualización de contenidos, horarios, docencia en otro idioma, prácticas de empresas, etc.), especialmente en aquellos títulos con alto potencial de demanda futura, para atraer a los estudiantes más excelentes en el ámbito nacional e internacional
Desarrollar los incentivos orientados a la captación de estudiantes con buenos expedientes para la universidad de Almería, premiar su estancia e intentar que sigan vinculados a la universidad a la finalización de sus estudios
Redefinir el proceso de aprendizaje, utilizando las posibilidades de la tecnología actual, para alcanzar el mayor grado de competencias de los estudiantes
Impulsar un proceso de cambio en las metodologías docentes actuales para ofrecer a los estudiantes más oportunidades de desarrollar su talento, de manera que se mejore su motivación, se potencien sus capacidades y se tengan en cuenta los distintos ritmos de aprendizaje
Mejorar la Coordinación de Títulos en el proceso de aprendizaje reforzando el papel de los Coordinadores (Título, Curso y Asignatura) y del propio estudiante
Reforzar la formación del profesorado novel a través de sistemas de tutorización - supervisión
Revisión y desarrollo de propuestas de mejora de los servicios de información al alumno orientadas a la clarificación competencial en materia docente de los servicios centrales, centros y departamentos
Incrementar la oferta académica en lengua inglesa en Grados y Másteres
Desarrollar alianzas con otros centros de excelencia para la creación de grados y posgrados de doble titulación
Desarrollar alianzas con otras universidades extranjeras de habla inglesa para para la creación de grados y postgrados de doble titulación
Revisar la oferta de Másteres para mejorar su adaptación a las necesidades de las empresas de los sectores clave y entidades de ámbito social de la provincia





Diseñar una política para que la formación virtual, semipresencial y MOOC, faciliten el acceso a la formación a los profesionales especialmente de los sectores clave de la provincia
Potenciar la colaboración con las principales empresas locales para fomentar la formación dual, caracterizada porque los estudiantes se formen en la empresa, supervisados por tutores universitarios
Poner en marcha un programa para que los estudiantes pre-universitarios con talento se matriculen en la Universidad de Almería y cuenten con el apadrinamiento de empresarios locales.



1 Docencia	1A20 Docencia No Reglada	EJERCICIO 2018
------------	--------------------------	----------------

DIRECTOR/A DEL PROGRAMA	Directora de Secretariado de Enseñanzas Propias y Formación Continua
-------------------------	--

ÓRGANOS ADMINISTRATIVOS	CAPÍTULOS	PRESUPUESTADO	EJECUTADO	% CUMPLIMIENTO
Vicerrectorado de Enseñanzas Oficiales y Formación Continua	Cap. I - Gastos de Personal	88.513,01	341.160,56	385,44%
Centro de Lenguas	Cap. II - Gastos corrientes en bienes y servicios	1.401.717,58	850.732,30	60,69%
	Cap. III - Gastos financieros	0,00	0,00	
	Cap. IV - Transferencias corrientes	0,00	81.942,60	
	Cap. VI - Inversiones Reales	0,00	27.761,47	
	Cap. VII - Transferencias de capital	0,00	1.500,00	
	Cap. VIII - Activos financieros	0,00	0,00	
	Cap. IX - Pasivos financieros	0,00	0,00	
	<b>TOTAL</b>	<b>1.490.230,59</b>	<b>1.303.096,93</b>	<b>87,44%</b>

RELACIÓN CON LA PLANIFICACIÓN ESTRATÉGICA	INDICADORES Y METAS	DATOS DEL INDICADOR	
LÍNEA 1: LAS PERSONAS		Presupuesto	Cumplimiento
OBJETIVO 1.1. Incrementar la satisfacción integral del estudiante			
El estudiante debe ser la principal referencia para una institución académica como la UAL. Su satisfacción desde el momento del ingreso, durante su estancia en la universidad y posteriormente como egresado, debe trabajarse tanto en el ámbito de la oferta académica, como en los servicios complementarios que pueda utilizar y su participación en la vida universitaria	1. Mejorar la valoración de la satisfacción del estudiante con la calidad de los servicios que se le ofrecen, diferenciando 3 momentos en la valoración del estudiante (acceso, estancia en la UAL y egresado)	8 (sobre 10)	8,66
LÍNEA 2. INNOVACIÓN Y CALIDAD DOCENTE E INVESTIGADORA			
OBJETIVO 2.2 Centrar los esfuerzos docentes e investigadores en la transferencia del conocimiento			
Un objetivo esencial de una institución universitaria pública es mejorar la transferencia de conocimiento a la sociedad, utilizando con eficacia y eficiencia las estructuras actuales de apoyo a esta función, facilitando las relaciones con las empresas y los organismos e instituciones estratégicas clave del proceso de transferencia	2. Incrementar los ingresos de formación continua de la UAL	1% Presupuesto UAL	0,84%



LÍNEA 4: INTERACCIÓN CON LA SOCIEDAD			
Objetivo 4.3. Adaptar la oferta formativa a las necesidades específicas de los sectores clave de Almería (agricultura, turismo, mármol y energías renovables)			
La oferta formativa de la UAL, reglada y no reglada debe adaptarse a las necesidades de los sectores productivos claves de nuestro entorno a través de procesos de cambio que cuenten con la colaboración de estos sectores	2. Incrementar el número de alumnos que participan en enseñanzas propias en cursos relacionados con los sectores clave de la provincia	Incremento del 20%	106 (-26,24%)
LÍNEA 5: PRINCIPIOS Y VALORES DE BUEN GOBIERNO			
Objetivo 5.4. Incrementar la captación de recursos			
La UAL quiere desarrollar las acciones futuras necesarias que mejoren la financiación de nuestra oferta de servicios. La colaboración con otras instituciones a través de mecanismos nuevos como el mecenazgo y nuevas formas de patrocinio, así como la comercialización de nuestra oferta de servicios e infraestructuras, será la vía para incrementar los recursos	1. Incrementar los ingresos por matrículas en enseñanzas propias y formación continua	1% Presupuesto UAL	0,84%

**ESTRATEGIAS:**

Establecimiento de una oferta global de enseñanza no oficial, presencial y semipresencial, (enseñanzas propias, extensión universitaria, posgrado, etc.), en coordinación con los Centros, para los estudiantes de Grado y Master de la UAL, así como los egresados, que suponga un mapa integral de oferta formativa adaptada a las necesidades de cada Título
Elaborar un plan integral de formación continua y extensión universitaria, que en coordinación con las Facultades y Centros, provea un mapa integral de cursos de formación orientado a los sectores productivos y necesidades sociales de la provincia
Desarrollar y potenciar la oferta actual de formación continua y enseñanzas propias



2 Investigación	2A00 Proyectos de Investigación	EJERCICIO 2018
-----------------	---------------------------------	----------------

DIRECTOR/A DEL PROGRAMA	Director de Secretariado de Gestión de la Investigación
-------------------------	---

ÓRGANOS ADMINISTRATIVOS	CAPÍTULOS	PRESUPUESTADO	EJECUTADO	% CUMPLIMIENTO
Vicerrectorado de Investigación, Desarrollo e Innovación	Cap. I - Gastos de Personal	0,00	0,00	
	Cap. II - Gastos corrientes en bienes y servicios	0,00	0,00	
	Cap. III - Gastos financieros	0,00	5.723,58	
	Cap. IV - Transferencias corrientes	0,00	0,00	
	Cap. VI - Inversiones Reales	3.552.257,00	3.856.673,38	108,57%
	Cap. VII - Transferencias de capital	0,00	231.322,44	
	Cap. VIII - Activos financieros	0,00	0,00	
	Cap. IX - Pasivos financieros	0,00	11.761,78	
	<b>TOTAL</b>	<b>3.552.257,00</b>	<b>4.105.481,18</b>	<b>115,57%</b>

RELACIÓN CON LA PLANIFICACIÓN ESTRATÉGICA	INDICADORES Y METAS	DATOS DEL INDICADOR	
LÍNEA 2. INNOVACIÓN Y CALIDAD DOCENTE E INVESTIGADORA		Presupuesto	Cumplimiento
OBJETIVO 2.3. Mejorar la investigación básica y aplicada			
La UAL pretende mejorar la investigación básica y aplicada teniendo a los Grupos de Investigación y el Doctorado como referente para su desarrollo, y utilizando instrumentos de apoyo, como el Plan Propio de Investigación, que mejoren el grado de innovación y calidad reconocida. El objetivo se concreta en incrementar la financiación obtenida en convocatorias competitivas nacionales e internacionales de proyectos y contratos de investigación, elevar el nivel de la difusión de los resultados de la investigación, y el reconocimiento de la actividad investigadora realizada por la UAL	1. Incrementar la cifra de publicaciones en revistas Q1 (Journal Citation Report y SCOPUS) obtenida por los investigadores de la UAL, (referencia año 2015)	Incremento del 10%	18,82%
	5. Alcanzar la cifra media anual de 8 premios de investigación concedidos al PDI en ámbitos externos	8 anual	14
	6. Artículos de investigación publicados en revistas científicas indexadas en Journal Citation Reports y Scopus	500 anual	1.182,00
	7. Incrementar los ingresos derivados de la financiación obtenida en proyectos de investigación competitivos (autonómico, nacional e internacional)	15% Presup. UAL	4,50%



LÍNEA 5: PRINCIPIOS Y VALORES DE BUEN GOBIERNO			
Objetivo 5.4. Incrementar la captación de recursos			
La UAL quiere desarrollar las acciones futuras necesarias que mejoren la financiación de nuestra oferta de servicios. La colaboración con otras instituciones a través de mecanismos nuevos como el mecenazgo y nuevas formas de patrocinio, así como la comercialización de nuestra oferta de servicios e infraestructuras, será la vía para incrementar los recursos	3. Incrementar los ingresos derivados de proyectos de investigación	15 millones	14,03 mill €

**ESTRATEGIAS:**

Centrar los esfuerzos de la política de investigación en el fomento de la investigación de calidad con impacto científico demostrable, su efectiva transferencia a la Sociedad, y el apoyo a la internacionalización de la investigación



2 Investigación	2B00 Contratos de Investigación	EJERCICIO 2018
-----------------	---------------------------------	----------------

DIRECTOR/A DEL PROGRAMA	Director de Secretariado de la OTRI
-------------------------	-------------------------------------

ÓRGANOS ADMINISTRATIVOS	CAPÍTULOS	PRESUPUESTADO	EJECUTADO	% CUMPLIMIENTO
Vicerrectorado de Investigación, Desarrollo e Innovación	Cap. I - Gastos de Personal	0,00	0,00	
	Cap. II - Gastos corrientes en bienes y servicios	0,00	0,00	
	Cap. III - Gastos financieros	0,00	0,00	
	Cap. IV - Transferencias corrientes	0,00	0,00	
	Cap. VI - Inversiones Reales	1.000.000,00	940.133,21	94,01%
	Cap. VII - Transferencias de capital	0,00	0,00	
	Cap. VIII - Activos financieros	0,00	0,00	
	Cap. IX - Pasivos financieros	0,00	0,00	
	<b>TOTAL</b>	<b>1.000.000,00</b>	<b>940.133,21</b>	<b>94,01%</b>

RELACIÓN CON LA PLANIFICACIÓN ESTRATÉGICA	INDICADORES Y METAS	DATOS DEL INDICADOR	
LÍNEA 2. INNOVACIÓN Y CALIDAD DOCENTE E INVESTIGADORA		Presupuesto	Cumplimiento
OBJETIVO 2.2 Centrar los esfuerzos docentes e investigadores en la transferencia del conocimiento			
Un objetivo esencial de una institución universitaria pública es mejorar la transferencia de conocimiento a la sociedad, utilizando con eficacia y eficiencia las estructuras actuales de apoyo a esta función, facilitando las relaciones con las empresas y los organismos e instituciones estratégicas clave del proceso de	1. Ingresos derivados de transferencia de conocimiento en investigación	2% Presupuesto UAL	2,82%

#### ESTRATEGIAS:

Formentar la transferencia y divulgación científica a través de la Unidad OTRI que, dotada de recursos económicos y humanos suficientes, permita incrementar las actividades realizadas, ejerciéndolas de forma regular y estable en el tiempo y favoreciendo una cultura de investigación que potencie las colaboraciones estratégicas con otras instituciones, empresas y agentes sociales
Apoyar la generación de spin-offs y start-ups innovadoras con acciones que supongan la generación de transferencia científica, así como la generación de conocimiento conjunto desarrollado en colaboración con empresas innovadoras
Establecer y consolidar relaciones con empresas para que se conviertan en socios estratégicos, fomentando la generación de un ecosistema de transferencia con un modelo de innovación abierta y propiciando una comunicación fluida con el exterior, mediante el acercamiento a empresas e instituciones, y aportando valor a través de nuevas soluciones y mejoras en procesos



<b>2 Investigación</b>	<b>2C00 Centros de Investigación</b>	<b>EJERCICIO 2018</b>
------------------------	--------------------------------------	-----------------------

<b>DIRECTOR/A DEL PROGRAMA</b>	Vicerrector de Investigación, Desarrollo e Innovación
--------------------------------	---

ÓRGANOS ADMINISTRATIVOS	CAPÍTULOS	PRESUPUESTADO	EJECUTADO	% CUMPLIMIENTO
Vicerrectorado de Investigación, Desarrollo e Innovación	Cap. I - Gastos de Personal	0,00	775,81	
	Cap. II - Gastos corrientes en bienes y servicios	128.000,00	222.638,84	173,94%
	Cap. III - Gastos financieros	0,00	0,00	
	Cap. IV - Transferencias corrientes	0,00	0,00	
	Cap. VI - Inversiones Reales	330.000,00	348.240,06	105,53%
	Cap. VII - Transferencias de capital	0,00	197,84	
	Cap. VIII - Activos financieros	0,00	0,00	
	Cap. IX - Pasivos financieros	0,00	0,00	
	<b>TOTAL</b>	<b>458.000,00</b>	<b>571.852,55</b>	<b>124,86%</b>

RELACIÓN CON LA PLANIFICACIÓN ESTRATÉGICA	INDICADORES Y METAS	DATOS DEL INDICADOR	
LÍNEA 2. INNOVACIÓN Y CALIDAD DOCENTE E INVESTIGADORA		Presupuesto	Cumplimiento
OBJETIVO 2.4. Adaptar las infraestructuras y campus de la UAL a las necesidades de la comunidad universitaria			
Es necesario revisar y adaptar las infraestructuras de la UAL, y en especial los Centros de investigación, para adaptarse al entorno académico docente e investigador que continuamente evoluciona y demanda cambios en la institución	6. Mejorar la valoración de los ítems relacionados con infraestructuras e instalaciones evaluados en las encuestas de satisfacción	8 (sobre 10)	8,72
OBJETIVO 2.6. Aumentar la presencia de la UAL en los Parques y Centros Tecnológicos			
La UAL debe continuar y mejorar su integración con los parques y centros tecnológicos del entorno desarrollando nuevas acciones de transferencia que sean resultado de la colaboración mutua con estas organizaciones	1. Incrementar la colaboración del PDI con entidades presentes en el PITA y Centros Tecnológicos vinculados con la UAL, medido por contratos de investigación o spin-off coparticipadas, cursos de formación realizados, presentación de proyectos conjuntos, etc.	Llegar a 20 PDI	33



**ESTRATEGIAS:**

Potenciación y desarrollo de los centros de investigación de la UAL, en particular los que se centran en las áreas de especialización de la institución (e.g., agroalimentación y medio ambiente) caracterizados por una mayor conexión con el tejido productivo y social
Potenciar medidas que impliquen actuaciones coordinadas y sinérgicas en diversos ámbitos entre los distintos parques y centros tecnológicos y la UAL, a través de distintas acciones, como jornadas conjuntas de transferencia de resultados de investigación, organización foros conjuntos de inversores para Spin off, empresas y/o PDI, solicitud de proyectos colaborativos e internacionales en el que se integren los distintos centros tecnológicos nacionales e internacionales así como empresas de los parques tecnológicos y la UAL, etc.
Desarrollar foros empresariales conjuntos entre el PITA y la UAL para potenciar actividades de inversión o asesoramiento empresarial a spin off de la universidad, empresas basadas en el emprendimiento y empresas del PITA
Desarrollar un plan de impulso a la formalización de contratos de investigación y prestaciones de servicio, así como la solicitud de proyectos de investigación colaborativa entre empresas de los parques tecnológicos, otros centros tecnológicos, empresas spin off de la universidad y los grupos de investigación de la UAL, tanto en convocatorias nacionales como en proyectos internacionales





2 Investigación	2D00 Programas Generales de Investigación	EJERCICIO 2018
-----------------	---	----------------

DIRECTOR/A DEL PROGRAMA	Vicerrector de Investigación, Desarrollo e Innovación
-------------------------	---

ÓRGANOS ADMINISTRATIVOS	CAPÍTULOS	PRESUPUESTADO	EJECUTADO	% CUMPLIMIENTO
Vicerrectorado de Investigación, Desarrollo e Innovación	Cap. I - Gastos de Personal	8.096.782,20	6.886.477,08	85,05%
	Cap. II - Gastos corrientes en bienes y servicios	0,00	796,56	
	Cap. III - Gastos financieros	0,00	7.012,24	
	Cap. IV - Transferencias corrientes	0,00	0,00	
	Cap. VI - Inversiones Reales	2.886.783,21	1.443.359,70	50,00%
	Cap. VII - Transferencias de capital	0,00	43.267,81	
	Cap. VIII - Activos financieros	0,00	0,00	
	Cap. IX - Pasivos financieros	0,00	0,00	
	<b>TOTAL</b>	<b>10.983.565,41</b>	<b>8.380.913,39</b>	<b>76,30%</b>

RELACIÓN CON LA PLANIFICACIÓN ESTRATÉGICA	INDICADORES Y METAS	DATOS DEL INDICADOR	
LÍNEA 2. INNOVACIÓN Y CALIDAD DOCENTE E INVESTIGADORA		Presupuesto	Cumplimiento
OBJETIVO 2.3. Mejorar la investigación básica y aplicada			
La UAL pretende mejorar la investigación básica y aplicada teniendo a los Grupos de Investigación y el Doctorado como referente para su desarrollo, y utilizando instrumentos de apoyo, como el Plan Propio de Investigación, que mejoren el grado de innovación y calidad reconocida. El objetivo se concreta en incrementar la financiación obtenida en convocatorias competitivas nacionales e internacionales de proyectos y contratos de investigación, elevar el nivel de la difusión de los	5. Alcanzar la cifra media anual de 8 premios de investigación concedidos al PDI en ámbitos externos	8 anual	14
	8. Ratio de profesores permanentes con sexenio activo	60%	67,93%

**ESTRATEGIAS:**

Centrar los esfuerzos de la política de investigación en el fomento de la investigación de calidad con impacto científico demostrable, su efectiva transferencia a la Sociedad, y el apoyo de la internacionalización de la investigación.



2 Investigación	2E00 Grupos de Investigación y Plan Propio	EJERCICIO 2018
-----------------	--	----------------

DIRECTOR/A DEL PROGRAMA	Vicerrector de Investigación, Desarrollo e Innovación
-------------------------	---

ÓRGANOS ADMINISTRATIVOS	CAPÍTULOS	PRESUPUESTADO	EJECUTADO	% CUMPLIMIENTO
Vicerrectorado de Investigación, Desarrollo e Innovación	Cap. I - Gastos de Personal	0,00	0,00	
	Cap. II - Gastos corrientes en bienes y servicios	0,00	0,00	
	Cap. III - Gastos financieros	0,00	24,00	
	Cap. IV - Transferencias corrientes	0,00	0,00	
	Cap. VI - Inversiones Reales	2.210.000,00	1.667.289,31	75,44%
	Cap. VII - Transferencias de capital	0,00	17.500,00	
	Cap. VIII - Activos financieros	0,00	0,00	
	Cap. IX - Pasivos financieros	0,00	0,00	
	<b>TOTAL</b>	<b>2.210.000,00</b>	<b>1.684.813,31</b>	<b>76,24%</b>

RELACIÓN CON LA PLANIFICACIÓN ESTRATÉGICA	INDICADORES Y METAS	DATOS DEL INDICADOR	
LÍNEA 2. INNOVACIÓN Y CALIDAD DOCENTE E INVESTIGADORA		Presupuesto	Cumplimiento
OBJETIVO 2.3. Mejorar la investigación básica y aplicada			
La UAL pretende mejorar la investigación básica y aplicada teniendo a los Grupos de Investigación y el Doctorado como referente para su desarrollo, y utilizando instrumentos de apoyo, como el Plan Propio de Investigación, que mejoren el grado de innovación y calidad reconocida. El objetivo se concreta en incrementar la financiación obtenida en convocatorias competitivas nacionales e internacionales de proyectos y contratos de investigación, elevar el nivel de la difusión de los resultados de la investigación, y el reconocimiento de la actividad investigadora realizada por la UAL	1. Incrementar la cifra de publicaciones en revistas Q1 (Journal Citation Report y SCOPUS) obtenida por los investigadores de la UAL	Incremento del 10%	18,82%
	5. Alcanzar la cifra media anual de 8 premios de investigación concedidos al PDI en ámbitos externos	8 anual	14
	6. Incrementar el número de artículos de investigación publicados en revistas científicas indexadas en Journal Citation Reports y Scopus	500 anual	1.182



**ESTRATEGIAS:**

Fomentar la participación de grupos de investigación en convocatorias de proyectos nacionales e internacionales, incentivando, desde la Oficina de Proyectos Europeos, la participación de investigadores en foros de decisión internacionales, así como actuaciones de información y apoyo a la solicitud y gestión de proyectos

Impulsar la evolución del Plan Propio de Investigación hacia la actividad investigadora de calidad reconocida internacionalmente y la generación de transferencia de conocimiento en las áreas de excelencia y los sectores claves del entorno

Desarrollar políticas de apoyo a los Grupos de Investigación que tengan en cuenta la equidad y la accesibilidad de todas las áreas de la Universidad, incluidas las de menor recorrido investigador



<b>2 Investigación</b>	<b>2F00 Apoyo a la Investigación</b>	<b>EJERCICIO 2018</b>
------------------------	--------------------------------------	-----------------------

<b>DIRECTOR/A DEL PROGRAMA</b>	Director Servicios Centrales de Investigación
--------------------------------	---

ÓRGANOS ADMINISTRATIVOS	CAPÍTULOS	PRESUPUESTADO	EJECUTADO	% CUMPLIMIENTO
Vicerrectorado de Investigación, Desarrollo e Innovación	Cap. I - Gastos de Personal	957.475,90	941.537,03	98,34%
	Cap. II - Gastos corrientes en bienes y servicios	80.000,00	9.266,06	11,58%
	Cap. III - Gastos financieros	0,00	0,00	
	Cap. IV - Transferencias corrientes	0,00	0,00	
	Cap. VI - Inversiones Reales	162.500,00	241.598,44	148,68%
	Cap. VII - Transferencias de capital	0,00	5.449,32	
	Cap. VIII - Activos financieros	0,00	0,00	
	Cap. IX - Pasivos financieros	0,00	0,00	
	<b>TOTAL</b>	<b>1.199.975,90</b>	<b>1.197.850,85</b>	<b>99,82%</b>

RELACIÓN CON LA PLANIFICACIÓN ESTRATÉGICA	INDICADORES Y METAS	DATOS DEL INDICADOR	
LÍNEA 2. INNOVACIÓN Y CALIDAD DOCENTE E INVESTIGADORA		Presupuesto	Cumplimiento
OBJETIVO 2.2 Centrar los esfuerzos docentes e investigadores en la transferencia del conocimiento			
Un objetivo esencial de una institución universitaria pública es mejorar la transferencia de conocimiento a la sociedad, utilizando con eficacia y eficiencia las estructuras actuales de apoyo a esta función, facilitando las relaciones con las empresas y los organismos e instituciones estratégicas clave del proceso de	3. Número de Doctores de la UAL contratados por empresas en los 3 años posteriores a la lectura de la Tesis Doctoral	30%	36%
OBJETIVO 2.5. Mejorar la organización y coordinación de los servicios generales			
Como necesidad para alcanzar los objetivos anteriores, hay que mejorar la organización y coordinación de los servicios administrativos, académicos y no académicos, para conseguir una mayor eficiencia en el desarrollo de los servicios administrativos	2. Reducir el tiempo medio de respuesta de las prestaciones de servicios realizadas por los servicios administrativos	<30 horas	32,9 horas
	3. Incrementar la utilización de los servicios de administración electrónica en los procesos relacionados con la docencia e investigación (referencia año 2016)	Sí (19.849)	26.514,00



**ESTRATEGIAS:**

Establecer un plan de comercialización de la oferta tecnológica de los grupos de investigación mediante acciones dirigidas a potenciar la visibilidad de la oferta tecnológica de la UAL, tanto material (patentes, propiedad intelectual, know-how...) como humana, (grupos de investigación, spin-offs universitarias, centros de investigación...) así como la valoración de sus resultados

Creación de una unidad de captación de recursos para la investigación

Potenciar la eficiencia de los servicios administrativos y de los servicios técnicos de apoyo a la investigación



<b>2 Investigación</b>	<b>2G00 Doctorado</b>	<b>EJERCICIO 2018</b>
------------------------	-----------------------	-----------------------

<b>DIRECTOR/A DEL PROGRAMA</b>	Vicerrector de Investigación, Desarrollo e Innovación
--------------------------------	---

ÓRGANOS ADMINISTRATIVOS	CAPÍTULOS	PRESUPUESTADO	EJECUTADO	% CUMPLIMIENTO
Vicerrectorado de Investigación, Desarrollo e Innovación	Cap. I - Gastos de Personal	33.267,59	38.750,02	116,48%
Escuela Internacional de Doctorado	Cap. II - Gastos corrientes en bienes y servicios	143.158,00	21.057,51	14,71%
	Cap. III - Gastos financieros	0,00	0,00	
	Cap. IV - Transferencias corrientes	12.842,00	191,10	1,49%
	Cap. VI - Inversiones Reales	61.000,00	124.599,74	204,26%
	Cap. VII - Transferencias de capital	0,00	0,00	
	Cap. VIII - Activos financieros	0,00	0,00	
	Cap. IX - Pasivos financieros	0,00	0,00	
	<b>TOTAL</b>	<b>250.267,59</b>	<b>184.598,37</b>	<b>73,76%</b>

RELACIÓN CON LA PLANIFICACIÓN ESTRATÉGICA	INDICADORES Y METAS	DATOS DEL INDICADOR	
LÍNEA 2. INNOVACIÓN Y CALIDAD DOCENTE E INVESTIGADORA		Presupuesto	Cumplimiento
OBJETIVO 2.3. Mejorar la investigación básica y aplicada			
La UAL pretende mejorar la investigación básica y aplicada teniendo a los Grupos de Investigación y el Doctorado como referente para su desarrollo, y utilizando instrumentos de apoyo, como el Plan Propio de Investigación, que mejoren el grado de innovación y calidad reconocida. El objetivo se concreta en incrementar la financiación obtenida en convocatorias competitivas nacionales e internacionales de proyectos y contratos de investigación, elevar el nivel de la difusión de los resultados de la investigación, y el reconocimiento de la actividad investigadora realizada por la UAL	2. Alcanzar un promedio en el número de Tesis Doctorales leídas superior a 80 en los próximos 3 cursos académicos	>80	92,67
	3. Progresar a niveles cercanos al 40% de tesis doctorales leídas con mención internacional	40%	26,47%
	4. Mejorar la ratio de PDI con grado de Doctor sobre el total de PDI a tiempo completo	95%	96,10%

**ESTRATEGIAS:**

Acercar a los estudiantes a la investigación, a la innovación y a la transferencia, mediante el desarrollo de programas de doctorado de calidad reconocida, y el desarrollo de un modelo de educación caracterizado por facilitar la transferencia de la investigación a la docencia en todos los niveles de estudio



<b>2 Investigación</b>	<b>2H00 Programas FEDER</b>	<b>EJERCICIO 2018</b>
------------------------	-----------------------------	-----------------------

<b>DIRECTOR/A DEL PROGRAMA</b>	Vicerrector de Investigación, Desarrollo e Innovación
--------------------------------	---

ÓRGANOS ADMINISTRATIVOS	CAPÍTULOS	PRESUPUESTADO	EJECUTADO	% CUMPLIMIENTO
Vicerrectorado de Investigación, Desarrollo e Innovación	Cap. I - Gastos de Personal	0,00	0,00	
	Cap. II - Gastos corrientes en bienes y servicios	0,00	35,00	
	Cap. III - Gastos financieros	0,00	0,00	
	Cap. IV - Transferencias corrientes	0,00	0,00	
	Cap. VI - Inversiones Reales	0,00	759.629,41	
	Cap. VII - Transferencias de capital	0,00	0,00	
	Cap. VIII - Activos financieros	0,00	0,00	
	Cap. IX - Pasivos financieros	0,00	14.311,94	
	<b>TOTAL</b>	<b>0,00</b>	<b>773.976,35</b>	

RELACIÓN CON LA PLANIFICACIÓN ESTRATÉGICA	INDICADORES Y METAS	DATOS DEL INDICADOR	
LÍNEA 2: INNOVACIÓN Y CALIDAD DOCENTE E INVESTIGADORA		Presupuesto	Cumplimiento
OBJETIVO 2.4. Adaptar las infraestructuras y campus de la UAL a las necesidades de la comunidad universitaria Es necesario revisar y adaptar las infraestructuras de la UAL, y en especial los Centros de investigación, para adaptarse al entorno académico docente e investigador que continuamente evoluciona y demanda cambios en la institución	6. Mejorar la valoración de los ítems relacionados con infraestructuras e instalaciones evaluados en las encuestas de satisfacción	8 (sobre 10)	8,72

**ESTRATEGIAS:**

Establecer un proceso de revisión de infraestructuras por Áreas Temáticas de investigación que permita, desarrollar acciones específicas de mejora en cada una de ellas



2 Investigación	2100 Otras Actividades de Investigación	EJERCICIO 2018
-----------------	---	----------------

DIRECTOR/A DEL PROGRAMA	Vicerrector de Investigación, Desarrollo e Innovación
-------------------------	---

ÓRGANOS ADMINISTRATIVOS	CAPÍTULOS	PRESUPUESTADO	EJECUTADO	% CUMPLIMIENTO
Vicerrectorado de Investigación, Desarrollo e Innovación	Cap. I - Gastos de Personal	0,00	0,00	
	Cap. II - Gastos corrientes en bienes y servicios	100.000,00	234.874,24	234,87%
	Cap. III - Gastos financieros	0,00	0,00	
	Cap. IV - Transferencias corrientes	0,00	1.880,50	
	Cap. VI - Inversiones Reales	0,00	2.930.395,13	
	Cap. VII - Transferencias de capital	0,00	0,00	
	Cap. VIII - Activos financieros	0,00	0,00	
	Cap. IX - Pasivos financieros	0,00	0,00	
	<b>TOTAL</b>	<b>100.000,00</b>	<b>3.167.149,87</b>	<b>3167,15%</b>

RELACIÓN CON LA PLANIFICACIÓN ESTRATÉGICA	INDICADORES Y METAS	DATOS DEL INDICADOR	
LÍNEA 2. INNOVACIÓN Y CALIDAD DOCENTE E INVESTIGADORA		Presupuesto	Cumplimiento
OBJETIVO 2.2 Centrar los esfuerzos docentes e investigadores en la transferencia del conocimiento			
Un objetivo esencial de una institución universitaria pública es mejorar la transferencia de conocimiento a la sociedad, utilizando con eficacia y eficiencia las estructuras actuales de apoyo a esta función, facilitando las relaciones con las empresas y los organismos e instituciones estratégicas clave del proceso de transferencia	1. Alcanzar unos ingresos de transferencia de conocimiento e investigación superior al 2% del presupuesto global de la UAL	2% Presupuesto UAL	2,82%

#### ESTRATEGIAS:

Establecer un plan de comercialización de la oferta tecnológica de los grupos de investigación mediante acciones dirigidas a potenciar la visibilidad de la oferta tecnológica de la UAL, tanto material (patentes, propiedad intelectual, know-how...) como humana, (grupos de investigación, spin-offs universitarias, centros de investigación...) así como la valorización de sus resultados.





<b>3 Promoción Cultural y Compromiso Social</b>	<b>3A00 Deportes</b>	<b>EJERCICIO 2018</b>
---	----------------------	-----------------------

<b>DIRECTOR/A DEL PROGRAMA</b>	Director de Secretariado de Deportes
--------------------------------	--------------------------------------

ÓRGANOS ADMINISTRATIVOS	CAPÍTULOS	PRESUPUESTADO	EJECUTADO	% CUMPLIMIENTO
Vicerrectorado de Extensión Universitaria y Deportes	Cap. I - Gastos de Personal	505.450,53	552.379,25	109,28%
	Cap. II - Gastos corrientes en bienes y servicios	360.700,00	361.414,89	100,20%
	Cap. III - Gastos financieros	0,00	0,00	
	Cap. IV - Transferencias corrientes	54.000,00	64.759,03	119,92%
	Cap. VI - Inversiones Reales	3.000,00	69.885,18	2329,51%
	Cap. VII - Transferencias de capital	0,00	0,00	
	Cap. VIII - Activos financieros	0,00	0,00	
	Cap. IX - Pasivos financieros	0,00	0,00	
	<b>TOTAL</b>	<b>923.150,53</b>	<b>1.048.438,35</b>	<b>113,57%</b>

RELACIÓN CON LA PLANIFICACIÓN ESTRATÉGICA	INDICADORES Y METAS	DATOS DEL INDICADOR	
LÍNEA 4: INTERACCIÓN CON LA SOCIEDAD		Presupuesto	Cumplimiento
Objetivo 4.4. Mejorar el compromiso de la comunidad universitaria con la sostenibilidad y la responsabilidad social			
Se debe conseguir el compromiso de toda la comunidad universitaria con la sostenibilidad y la responsabilidad social mediante el desarrollo de acciones de forma planificada, para contribuir en ambos ámbitos de una forma activa	2. Aumentar el porcentaje de miembros de la comunidad universitaria que se implican en las actividades deportivas que ofrece la Universidad	3.000 socios deportivos	2.996
Objetivo 4.5. Potenciar el acercamiento y la interacción de la Universidad con los ciudadanos			
La UAL quiere mejorar la interacción con los ciudadanos de Almería apoyándose en características únicas de su emplazamiento, y desarrollará acciones para acercarse a la ciudad y para acercar a la ciudad al campus, promocionando acciones que favorezcan e incrementen estos objetivos	1. Incrementar el número de actividades de extensión (culturales, deportivas y/o divulgativas) abiertas a la sociedad en general, tanto en el Campus como en el entorno	Sí (150)	228

**ESTRATEGIAS:**

Implementar una política de puertas abiertas de la universidad a través del desarrollo de iniciativas deportivas que propicien la participación conjunta de estudiantes y ciudadanos de nuestro entorno



<b>3 Promoción Cultural y Compromiso Social</b>	<b>3B00 Actividades culturales</b>	<b>EJERCICIO 2018</b>
---	------------------------------------	-----------------------

<b>DIRECTOR/A DEL PROGRAMA</b>	Vicerrectora de Extensión Universitaria y Deportes
--------------------------------	--

ÓRGANOS ADMINISTRATIVOS	CAPÍTULOS	PRESUPUESTADO	EJECUTADO	% CUMPLIMIENTO
Vicerrectorado de Extensión Universitaria y Deportes	Cap. I - Gastos de Personal	116.175,30	196.895,37	169,48%
	Cap. II - Gastos corrientes en bienes y servicios	237.765,00	176.785,35	74,35%
	Cap. III - Gastos financieros	0,00	0,00	
	Cap. IV - Transferencias corrientes	0,00	0,00	
	Cap. VI - Inversiones Reales	0,00	4.165,58	
	Cap. VII - Transferencias de capital	0,00	0,00	
	Cap. VIII - Activos financieros	0,00	0,00	
	Cap. IX - Pasivos financieros	0,00	0,00	
	<b>TOTAL</b>	<b>353.940,30</b>	<b>377.846,30</b>	<b>106,75%</b>

RELACIÓN CON LA PLANIFICACIÓN ESTRATÉGICA	INDICADORES Y METAS	DATOS DEL INDICADOR	
LÍNEA 4: INTERACCIÓN CON LA SOCIEDAD		Presupuesto	Cumplimiento
Objetivo 4.4. Mejorar el compromiso de la comunidad universitaria con la sostenibilidad y la responsabilidad social			
Se debe conseguir el compromiso de toda la comunidad universitaria con la sostenibilidad y la responsabilidad social mediante el desarrollo de acciones de forma planificada, para contribuir en ambos ámbitos de una forma activa	3. Participación de la comunidad universitaria en actividades culturales	5.000 participantes	22.069
Objetivo 4.5. Potenciar el acercamiento y la interacción de la Universidad con los ciudadanos			
La UAL quiere mejorar la interacción con los ciudadanos de Almería apoyándose en características únicas de su emplazamiento, y desarrollará acciones para acercarse a la ciudad y para acercar a la ciudad al campus, promocionando acciones que favorezcan e incrementen estos objetivos	1. Incrementar el número de actividades de extensión (culturales, deportivas y/o divulgativas) abiertas a la sociedad en general, tanto en el Campus como en el entorno	Sí (150)	228

**ESTRATEGIAS:**

Implementar una política de puertas abiertas de la universidad a través del desarrollo de iniciativas culturales que propicien la participación conjunta de estudiantes y ciudadanos de nuestro entorno
Favorecer la realización de actividades encaminadas a la formación integral y humanista de las personas como demostración de nuestro compromiso social



3 Promoción Cultural y Compromiso Social	3C00 Universidad de Mayores	EJERCICIO 2018
--	-----------------------------	----------------

DIRECTOR/A DEL PROGRAMA	Director de Secretariado de Universidad de Mayores
-------------------------	--

ÓRGANOS ADMINISTRATIVOS	CAPÍTULOS	PRESUPUESTADO	EJECUTADO	% CUMPLIMIENTO
Vicerrectorado de Extensión Universitaria y Deportes	Cap. I - Gastos de Personal	0,00	72.380,02	
	Cap. II - Gastos corrientes en bienes y servicios	219.221,00	74.209,62	33,85%
	Cap. III - Gastos financieros	0,00	0,00	
	Cap. IV - Transferencias corrientes	0,00	0,00	
	Cap. VI - Inversiones Reales	0,00	0,00	
	Cap. VII - Transferencias de capital	0,00	0,00	
	Cap. VIII - Activos financieros	0,00	0,00	
	Cap. IX - Pasivos financieros	0,00	0,00	
	<b>TOTAL</b>	<b>219.221,00</b>	<b>146.589,64</b>	<b>66,87%</b>

RELACIÓN CON LA PLANIFICACIÓN ESTRATÉGICA	INDICADORES Y METAS	DATOS DEL INDICADOR	
LÍNEA 4: INTERACCIÓN CON LA SOCIEDAD		Presupuesto	Cumplimiento
Objetivo 4.5. Potenciar el acercamiento y la interacción de la Universidad con los ciudadanos			
La UAL quiere mejorar la interacción con los ciudadanos de Almería apoyándose en características únicas de su emplazamiento, y desarrollará acciones para acercarse a la ciudad y para acercar a la ciudad al campus, promocionando acciones que favorezcan e incrementen estos objetivos	1. Incrementar el número de actividades de extensión (culturales, deportivas y/o divulgativas) abiertas a la sociedad en general, tanto en el Campus como en el entorno	Sí (150)	228

**ESTRATEGIAS:**

Promocionar la participación activa de los mayores en la universidad ampliando la oferta de cursos y actividades culturales y procurando su presencia en el campus al mismo tiempo que se busca su expansión por toda la provincia



3 Promoción Cultural y Compromiso Social	3D00 Cursos de Verano	EJERCICIO 2018
--	-----------------------	----------------

DIRECTOR/A DEL PROGRAMA	Director de Secretariado de Cursos de Verano
-------------------------	--

ÓRGANOS ADMINISTRATIVOS	CAPÍTULOS	PRESUPUESTADO	EJECUTADO	% CUMPLIMIENTO
Vicerrectorado de Extensión Universitaria y Deportes	Cap. I - Gastos de Personal	0,00	21.943,30	
	Cap. II - Gastos corrientes en bienes y servicios	174.000,00	164.317,96	94,44%
	Cap. III - Gastos financieros	0,00	0,00	
	Cap. IV - Transferencias corrientes	0,00	0,00	
	Cap. VI - Inversiones Reales	0,00	0,00	
	Cap. VII - Transferencias de capital	0,00	0,00	
	Cap. VIII - Activos financieros	0,00	0,00	
	Cap. IX - Pasivos financieros	0,00	0,00	
	<b>TOTAL</b>	<b>174.000,00</b>	<b>186.261,26</b>	<b>107,05%</b>

RELACIÓN CON LA PLANIFICACIÓN ESTRATÉGICA	INDICADORES Y METAS	DATOS DEL INDICADOR	
LÍNEA 4: INTERACCIÓN CON LA SOCIEDAD		Presupuesto	Cumplimiento
Objetivo 4.5. Potenciar el acercamiento y la interacción de la Universidad con los ciudadanos			
La UAL quiere mejorar la interacción con los ciudadanos de Almería apoyándose en características únicas de su emplazamiento, y desarrollará acciones para acercarse a la ciudad y para acercar a la ciudad al campus, promocionando acciones que favorezcan e incrementen estos objetivos	1. Incrementar el número de actividades de extensión (culturales, deportivas y/o divulgativas) abiertas a la sociedad en general, tanto en el Campus como en el entorno	Sí (150)	228

**ESTRATEGIAS:**

Desarrollar actividades de acercamiento al centro de la ciudad para que se convierta en una “ciudad universitaria” y la población sienta la universidad como suya, a través de una mayor presencia física y la realización de actividades en colaboración continua con los agentes sociales
Promocionar la participación activa de los mayores en la universidad ampliando la oferta de cursos y actividades culturales y procurando su presencia en el campus al mismo tiempo que se busca su expansión por toda la provincia



3 Promoción Cultural y Compromiso Social	3E00 Editorial UAL	EJERCICIO 2018
--	--------------------	----------------

DIRECTOR/A DEL PROGRAMA	Vicerrectora de Extensión Universitaria y Deportes
-------------------------	--

ÓRGANOS ADMINISTRATIVOS	CAPÍTULOS	PRESUPUESTADO	EJECUTADO	% CUMPLIMIENTO
Vicerrectorado de Extensión Universitaria y Deportes	Cap. I - Gastos de Personal	160.999,91	147.053,72	91,34%
	Cap. II - Gastos corrientes en bienes y servicios	143.551,00	107.416,92	74,83%
	Cap. III - Gastos financieros	0,00	0,00	
	Cap. IV - Transferencias corrientes	0,00	0,00	
	Cap. VI - Inversiones Reales	0,00	2.349,35	
	Cap. VII - Transferencias de capital	0,00	0,00	
	Cap. VIII - Activos financieros	0,00	0,00	
	Cap. IX - Pasivos financieros	0,00	0,00	
	<b>TOTAL</b>	<b>304.550,91</b>	<b>256.819,99</b>	<b>84,33%</b>

RELACIÓN CON LA PLANIFICACIÓN ESTRATÉGICA	INDICADORES Y METAS	DATOS DEL INDICADOR	
LÍNEA 2. INNOVACIÓN Y CALIDAD DOCENTE E INVESTIGADORA		Presupuesto	Cumplimiento
OBJETIVO 2.5. Mejorar la organización y coordinación de los servicios generales			
Como necesidad para alcanzar los objetivos anteriores, hay que mejorar la organización y coordinación de los servicios administrativos, académicos y no académicos, para conseguir una mayor eficiencia en el desarrollo de los servicios administrativos	2. Reducir el tiempo medio de respuesta de las prestaciones de servicios realizadas por los servicios administrativos	<30 horas	32,9

**ESTRATEGIAS:**

Potenciar la eficiencia de los servicios administrativos y de los servicios técnicos de apoyo a la investigación



3 Promoción Cultural y Compromiso Social	3F00 Responsabilidad Social	EJERCICIO 2018
--	-----------------------------	----------------

DIRECTOR/A DEL PROGRAMA	Vicerrectora de Estudiantes y Empleo
-------------------------	--------------------------------------

ÓRGANOS ADMINISTRATIVOS	CAPÍTULOS	PRESUPUESTADO	EJECUTADO	% CUMPLIMIENTO
Vicerrectorado de Estudiantes y Empleo	Cap. I - Gastos de Personal	50.665,40	53.801,50	106,19%
Dirección General de Campus, Infraestructura y Sostenibilidad	Cap. II - Gastos corrientes en bienes y servicios	404.965,00	186.177,16	45,97%
Delegaciones del Rector para la Igualdad de Género	Cap. III - Gastos financieros	0,00	0,00	
Delegaciones del Rector para la Diversidad Funcional	Cap. IV - Transferencias corrientes	345.474,00	428.959,53	124,17%
	Cap. VI - Inversiones Reales	0,00	1.073,52	
	Cap. VII - Transferencias de capital	0,00	0,00	
	Cap. VIII - Activos financieros	0,00	0,00	
	Cap. IX - Pasivos financieros	0,00	0,00	
	<b>TOTAL</b>	<b>801.104,40</b>	<b>670.011,71</b>	<b>83,64%</b>

RELACIÓN CON LA PLANIFICACIÓN ESTRATÉGICA	INDICADORES Y METAS	DATOS DEL INDICADOR	
LÍNEA 4: INTERACCIÓN CON LA SOCIEDAD		Presupuesto	Cumplimiento
Objetivo 4.4. Mejorar el compromiso de la comunidad universitaria con la sostenibilidad y la responsabilidad social			
Se debe conseguir el compromiso de toda la comunidad universitaria con la sostenibilidad y la responsabilidad social mediante el desarrollo de acciones de forma planificada, para contribuir en ambos ámbitos de una forma activa	1. Mejorar la ecoeficiencia de la UAL respecto a 2016 alcanzando niveles de consumo anual de agua y electricidad menores en los próximos años	Sí (Agua 94873 m <sup>3</sup> - Electr. 8.373.299 Kw)	Agua 60.955 m3 Electr. 8.652.689 Kw
	3. Alcanzar la cifra de 5.000 participantes en las actividades culturales e incrementar el número de voluntarios que realizan actividades de voluntariado en los próximos tres años respecto a la referencia de 2016 (7.802) (Nota: se ha actualizado el nº de indicador)	Sí	22.069
	4. Incrementar las ayudas dirigidas a los estudiantes con riesgos de exclusión social respecto al curso académico 2015-16. (29 ayudas y 15.882,27 €) (Nota: se ha actualizado el nº de indicador)	Sí	Cuántía: 79.756,76 € (158 ayudas)
	5. Cumplir con los criterios de paridad referidos a género en la participación de la comunidad universitaria (Nota: Se ha actualizado el nº de indicador)	50% en nombramiento de mujeres en cargos de libre designación	38,60%



**ESTRATEGIAS:**

Favorecer la realización de actividades encaminadas a la formación integral y humanista de las personas como demostración de nuestro compromiso social
Desarrollar políticas de inclusión que sean representativas de una universidad preocupada por la integración social y orientada a eliminar las desigualdades y la discriminación
Desarrollar acciones que tengan como finalidad garantizar la igualdad de oportunidades, procurando el acceso a la formación universitaria de personas en situación de riesgo de exclusión social, especialmente a colectivos como refugiados e inmigrantes
Elaborar e implantar un Plan de Responsabilidad Social y Sostenibilidad Medioambiental
Apoyar el desarrollo social mediante iniciativas de emprendimiento social en colaboración con entidades que lo favorezcan
Establecer acciones para el fomento de la responsabilidad social de la comunidad universitaria y su contribución social y sostenible a la sociedad
Organizar iniciativas y eventos de carácter social y medioambiental y colaborar en aquellas que sean organizadas por otras instituciones y entidades a nivel local o global
Promover el voluntariado y asociacionismo como herramientas de cambio social global para fomentar el compromiso personal, social y ético
Fomentar una cultura medioambiental global y diseñar una política de sostenibilidad en el campus que incluya acciones de mejora en el consumo energético y reducción de contaminantes y residuos de la comunidad universitaria
Desarrollar un plan de igualdad de oportunidades a través de becas u otras medidas de apoyo que revise y garantice el acceso y desarrollo de sus estudios por parte de los estudiantes de Grado, Master y enseñanzas no oficiales
Elaborar el primer plan de igualdad en la universidad, de manera que se adopten una serie de medidas que garanticen la igualdad real entre hombres y mujeres en el ámbito universitario



<b>3 Promoción Cultural y Compromiso Social</b>	<b>3G00 Programas de Empleo</b>	<b>EJERCICIO 2018</b>
---	---------------------------------	-----------------------

<b>DIRECTOR/A DEL PROGRAMA</b>	Vicerrectora de Estudiantes y Empleo
--------------------------------	--------------------------------------

ÓRGANOS ADMINISTRATIVOS	CAPÍTULOS	PRESUPUESTADO	EJECUTADO	% CUMPLIMIENTO
Vicerrectorado de Estudiantes y Empleo	Cap. I - Gastos de Personal	163.153,72	182.937,82	112,13%
Coordinación de Gobierno e Interacción con la Sociedad y las Empresas	Cap. II - Gastos corrientes en bienes y servicios	50.000,00	43.780,29	87,56%
	Cap. III - Gastos financieros	0,00	0,00	
	Cap. IV - Transferencias corrientes	163.676,00	339.735,18	207,57%
	Cap. VI - Inversiones Reales	0,00	0,00	
	Cap. VII - Transferencias de capital	0,00	0,00	
	Cap. VIII - Activos financieros	0,00	0,00	
	Cap. IX - Pasivos financieros	0,00	0,00	
	<b>TOTAL</b>	<b>376.829,72</b>	<b>566.453,29</b>	<b>150,32%</b>

RELACIÓN CON LA PLANIFICACIÓN ESTRATÉGICA	INDICADORES Y METAS	DATOS DEL INDICADOR	
LÍNEA 4: INTERACCIÓN CON LA SOCIEDAD		Presupuesto	Cumplimiento
Objetivo 4.2. Mejorar la empleabilidad y favorecer el emprendimiento de los estudiantes			
Otro rasgo característico de la oferta académica de la UAL será la consecución de tasas elevadas de inserción laboral y favorecer el emprendimiento de todos los estudiantes, tanto en lo que se refiere al incremento del número de iniciativas empresariales, como al incremento de la actitud emprendedora en el desarrollo de su actividad profesional. Para ello, las estrategias deben apoyarse en instrumentos de formación transversal que desarrollen las capacidades emprendedoras, y el desarrollo de prácticas adecuadas en empresas e instituciones	1. Incrementar el porcentaje de empresas creadas por los estudiantes inscritos en programa asesoramiento a emprendedores (15)	Incremento del 50%	220%
	2. Incrementar la Tasa de Actitud Emprendedora de la UAL según la fuente de datos GEM ( <a href="http://gem-spain.com">http://gem-spain.com</a> ) y la fuente de datos GUESS ( <a href="http://www.guessurvey.org">http://www.guessurvey.org</a> ) 3,6 sobre 7	Sí	3,8 sobre 7
	3. Inserción laboral de los estudiantes en las empresas en las que realizan sus prácticas extracurriculares	20%	28%
	4. Mejorar el Ratio de graduados de la UAL que están trabajando transcurrido 1 año desde su titulación respecto al total de titulados de la UAL	70%	60,35%
	5. Alcanzar un nivel de satisfacción de los estudiantes con las prácticas extra - curriculares	7,5 (sobre 10 en empleadores y alumnos)	Alumnos 8,58 Empresas 8,28
	6. Incrementar el nivel de conocimiento de los empleadores de la oferta de formación continua de la UAL respecto a 2016	Sí	s/d
	7. Incrementar el nivel de satisfacción de los empleadores de la oferta de formación continua de la UAL respecto a 2016	Sí	s/d





**ESTRATEGIAS:**

Desarrollo de la orientación profesional para los estudiantes durante y después de su etapa de formación que cuente con la colaboración de administraciones, públicas, antiguos alumnos y empresas
Potenciar la evaluación y seguimiento de las prácticas curriculares incorporando sistemas de mejora continua dirigidos a mejorar la adaptación de los títulos a las necesidades de las empresas y estudiantes
Potenciar la orientación profesional en la Universidad para favorecer las posibilidades de empleabilidad del colectivo universitario
Impulsar las prácticas en empresas (curriculares y extracurriculares) y la formación dual de manera que aumente el número de prácticas a realizar en los sectores clave de la provincia, mejore el desarrollo de capacidades profesionales y sean más efectivas en términos de inserción laboral de los estudiantes
Desarrollar capacidades emprendedoras y capacidades asociadas a la empleabilidad en la docencia de grado y posgrado, ofreciendo a los universitarios formación en capacidades profesionales transversales (habilidades de comunicación, comerciales, dominio de idiomas, etc.) indispensables para su incorporación al mundo laboral
Impulsar la cultura emprendedora de los universitarios a través de iniciativas que fomenten el emprendimiento y faciliten la generación y el desarrollo de nuevas ideas innovadoras
Apoyar el desarrollo de proyectos empresariales, a través del impulso de los nuevos programas de capacitación y emprendimiento, con el objetivo de que se consoliden como nuevas empresas innovadoras
Crear foros y eventos donde participen los universitarios y faciliten el intercambio de experiencias sobre empleo, emprendimiento y liderazgo
Potenciar la investigación y el desarrollo de nuevas metodologías relacionadas con el empleo y el emprendimiento
Generar alianzas y redes para la promoción del emprendimiento y la empleabilidad procurando la implicación de nuestra comunidad universitaria en las mismas



<b>4 Internacionalización</b>	<b>4A00 Movilidad internacional</b>	<b>EJERCICIO 2018</b>
-------------------------------	-------------------------------------	-----------------------

<b>DIRECTOR/A DEL PROGRAMA</b>	Vicerrector de Internacionalización
--------------------------------	-------------------------------------

ÓRGANOS ADMINISTRATIVOS	CAPÍTULOS	PRESUPUESTADO	EJECUTADO	% CUMPLIMIENTO
Vicerrectorado de Internacionalización	Cap. I - Gastos de Personal	455.178,76	445.790,26	97,94%
	Cap. II - Gastos corrientes en bienes y servicios	90.000,00	170.065,20	188,96%
	Cap. III - Gastos financieros	0,00	0,00	
	Cap. IV - Transferencias corrientes	1.954.534,00	1.845.990,21	94,45%
	Cap. VI - Inversiones Reales	0,00	3.457,88	
	Cap. VII - Transferencias de capital	0,00	0,00	
	Cap. VIII - Activos financieros	0,00	0,00	
	Cap. IX - Pasivos financieros	0,00	0,00	
	<b>TOTAL</b>	<b>2.499.712,76</b>	<b>2.465.303,55</b>	<b>98,62%</b>

RELACIÓN CON LA PLANIFICACIÓN ESTRATÉGICA	INDICADORES Y METAS	DATOS DEL INDICADOR	
LÍNEA 3: INTERNACIONALIZACIÓN		Presupuesto	Cumplimiento
OBJETIVO 3.1. Mejorar el posicionamiento internacional de la UAL			
La UAL quiere mejorar su posicionamiento internacional participando en los procesos de reconocimiento de ámbito internacional que favorezcan su imagen y participación en ese ámbito, incluyendo los rankings de prestigio	3. Proyectos internacionales concedidos en el ámbito académico, de movilidad y de cooperación al desarrollo convocados por Organismos supranacionales, en especial ERASMUS+	15 proyectos anuales	5
OBJETIVO 3.2. Atraer estudiantes de otros países			
Para atraer a estudiantes de otros países y convertir la diversidad internacional en seña de identidad de la UAL, tienen que realizarse modificaciones en la oferta académica de títulos y la oferta bilingüe, y desarrollar un conjunto de servicios que favorezcan la vida universitaria de los estudiantes que nos visitan	1. Aumentar el número de convenios de movilidad con universidades y/o instituciones extranjeras	Incremento del 10%	34,19%
	2. Aumentar la cifra de estudiantes en movilidad que acceden a los planes de estudio de Grado y Master de la UAL	600 estudiantes	655
	3. Alcanzar la plena implantación de alguna titulación de Grado o Master, en modalidad de doble titulación con otra universidad extranjera	Sí	1
	4. Estudiantes extranjeros matriculados en la UAL	700 estudiantes	858



OBJETIVO 3.3. Incrementar la movilidad internacional de los estudiantes, PDI y PAS de la UAL.			
En la misma línea de conseguir que la diversidad internacional sea un ingrediente básico de la oferta académica de la UAL, es necesario desarrollar estrategias que incrementen la movilidad internacional de los estudiantes, PDI y PAS de nuestra universidad	1. Mejorar la participación de los estudiantes de la UAL en Programas de movilidad internacional	6%	3,69%
	2. Incrementar el número actual de PDI que ejerce movilidad internacional en un año natural (referencia año 2016: 65)	Sí	70
	3. Incrementar el número actual de PAS que ejerce movilidad internacional en un año natural (22)	Sí	42

#### ESTRATEGIAS:

Establecer acciones de mejora a partir de los datos de las encuestas de satisfacción y sugerencias de estudiantes, profesores y personal de administración que participan en un Programa Internacional de la UAL y de aquellos que visitan la UAL
Participar en proyectos Internacionales en el ámbito académico, de movilidad y de cooperación al desarrollo convocados por Organismos supranacionales, en especial ERASMUS+
Crear una Oficina Internacional de Bienvenida que ofrezca eficazmente, a los estudiantes extranjeros y profesores visitantes, los servicios básicos necesarios a su llegada y durante su estancia en la UAL
Facilitar la participación de los estudiantes internacionales en las redes, asociaciones y actividades culturales, sociales y deportivas propias del estudiante de la UAL
Establecer un plan de captación de estudiantes internacionales sobresalientes mediante acciones que eventualmente incluyan incentivos y criterios de selección en los ámbitos de relevancia internacional de la Universidad de Almería
Desarrollar acciones para potenciar la movilidad internacional a través de ayudas a la comunidad universitaria
Revisar y establecer acciones de mejora en los servicios administrativos de apoyo a la internacionalización al objeto de incrementar la capacidad de gestión en inglés del conjunto de servicios en el ámbito docente e investigador



<b>4 Internacionalización</b>	<b>4B00 Cooperación al Desarrollo</b>	<b>EJERCICIO 2018</b>
-------------------------------	---------------------------------------	-----------------------

<b>DIRECTOR/A DEL PROGRAMA</b>	Director de Secretariado de Cooperación Internacional
--------------------------------	---

ÓRGANOS ADMINISTRATIVOS	CAPÍTULOS	PRESUPUESTADO	EJECUTADO	% CUMPLIMIENTO
Vicerrectorado de Internacionalización	Cap. I - Gastos de Personal	0,00	44.962,88	
	Cap. II - Gastos corrientes en bienes y servicios	157.071,69	93.829,40	59,74%
	Cap. III - Gastos financieros	0,00	4.672,13	
	Cap. IV - Transferencias corrientes	808.839,40	604.322,75	74,71%
	Cap. VI - Inversiones Reales	0,00	37.221,54	
	Cap. VII - Transferencias de capital	0,00	0,00	
	Cap. VIII - Activos financieros	0,00	0,00	
	Cap. IX - Pasivos financieros	0,00	0,00	
	<b>TOTAL</b>	<b>965.911,09</b>	<b>785.008,70</b>	<b>81,27%</b>

RELACIÓN CON LA PLANIFICACIÓN ESTRATÉGICA	INDICADORES Y METAS	DATOS DEL INDICADOR	
LÍNEA 3: INTERNACIONALIZACIÓN		Presupuesto	Cumplimiento
OBJETIVO 3.5. Mejorar la cooperación internacional al desarrollo (CUD)			
La cooperación al desarrollo en el ámbito internacional es un objetivo de internacionalización de la UAL que deberá estar presente tanto en el ámbito académico e investigador como en la vida universitaria. Las estrategias en este ámbito pasan por mantener acciones específicas que se vienen realizando, y desarrollar otras nuevas para que la cooperación se incorpore en los procesos académicos de docencia, investigación y transferencia	1. Conseguir una participación superior de la comunidad universitaria en programas de voluntariado internacional a través de formación reglada o no reglada (referencia curso 2015-16: 0)	Sí	1
	2. Mantener o superar el número de proyectos vigentes en cooperación internacional (referencia año 2016: 5)	Sí	8

**ESTRATEGIAS:**

Participar en proyectos Internacionales de cooperación al desarrollo convocados por Organismos supranacionales
Fomentar iniciativas de innovación docente relacionada con la CUD y la concurrencia a convocatorias competitivas en este ámbito
Favorecer la participación en redes de transmisión de conocimiento
Fomentar la movilidad de alumnos en el campo de la cooperación internacional mediante la realización de programas reglados para Prácticas, TFGs, TFMs, PFCs...en países y programas con los que la UAL mantenga proyectos CUD



5 Dirección y Administración General	5A00 Dirección y Gobierno	EJERCICIO 2018
--------------------------------------	---------------------------	----------------

DIRECTOR/A DEL PROGRAMA	Coordinador de Gobierno
-------------------------	-------------------------

ÓRGANOS ADMINISTRATIVOS	CAPÍTULOS	PRESUPUESTADO	EJECUTADO	% CUMPLIMIENTO
Rectorado	Cap. I - Gastos de Personal	742.842,53	786.126,20	105,83%
Vicerrectorados	Cap. II - Gastos corrientes en bienes y servicios	534.550,00	755.300,27	141,30%
Secretaría General	Cap. III - Gastos financieros	0,00	4.067,66	
Direcciones Generales	Cap. IV - Transferencias corrientes	49.112,32	57.370,42	116,81%
Coordinaciones	Cap. VI - Inversiones Reales	126.700,00	175.566,88	138,57%
Inspección de Servicios	Cap. VII - Transferencias de capital	0,00	0,00	
Defensor Universitario	Cap. VIII - Activos financieros	0,00	0,00	
	Cap. IX - Pasivos financieros	0,00	0,00	
	<b>TOTAL</b>	<b>1.453.204,85</b>	<b>1.778.431,43</b>	<b>122,38%</b>

RELACIÓN CON LA PLANIFICACIÓN ESTRATÉGICA	INDICADORES Y METAS	DATOS DEL INDICADOR	
LÍNEA 3: INTERNACIONALIZACIÓN		Presupuesto	Cumplimiento
OBJETIVO 3.1. Mejorar el posicionamiento internacional de la UAL			
La UAL quiere mejorar su posicionamiento internacional participando en los procesos de reconocimiento de ámbito internacional que favorezcan su imagen y participación en ese ámbito, incluyendo los rankings de prestigio	1. Mejorar la posición de la UAL en los Rankings Universitarios internacionales U-Multirank y "THE World University Ranking"	Sí	Sí
	2. Mejorar la posición de la UAL en los Rankings Universitarios nacionales CYD y U-Ranking, respecto a 2016	Sí	Sí
LÍNEA 4: INTERACCIÓN CON LA SOCIEDAD			
OBJETIVO 4.1. Intensificar la colaboración con el tejido empresarial, social e institucional			
La UAL pretende intensificar la colaboración tanto con las empresas como con las instituciones y administraciones del entorno, a través de nuevas iniciativas que favorezcan la vinculación y las alianzas con estas organizaciones, especialmente con aquellas que estratégicamente mejoren la función docente, investigadora y la transferencia de conocimiento	1. Convenios de colaboración vigentes con empresas e instituciones	4.000	5.020
	2. Incrementar las actividades que se producen en colaboración con empresas e instituciones medidas a través de prácticas de empresas, acciones DUAL, patrocinios, cursos de formación, etc. (referencia año 2016: 104)	Sí	216



Objetivo 4.3. Adaptar la oferta formativa a las necesidades específicas de los sectores clave de Almería (agricultura, turismo, mármol y energías renovables)			
La oferta formativa de la UAL, reglada y no reglada debe adaptarse a las necesidades de los sectores productivos claves de nuestro entorno a través de procesos de cambio que cuenten con la colaboración de estos sectores	1. Incrementar las actividades (reuniones de comisiones de trabajo, foros de reflexión, foros de innovación, etc.) donde coinciden universitarios y empresarios para tratar temas relacionados con la formación y otras necesidades de interés relacionados con los sectores clave de la provincia. (referencia año 2016: 10)	Sí	23
Objetivo 4.5. Potenciar el acercamiento y la interacción de la Universidad con los ciudadanos			
La UAL quiere mejorar la interacción con los ciudadanos de Almería apoyándose en características únicas de su emplazamiento, y desarrollará acciones para acercarse a la ciudad y para acercar a la ciudad al campus, promocionando acciones que favorezcan e incrementen estos objetivos	2. Incrementar el número de antiguos alumnos activamente asociados respecto a la situación de 2016 (0)	Sí	1.715
	3. Incrementar el número de apariciones de la UAL en prensa y redes sociales respecto a 2016	Sí	Visitas Ual News: 60.600 Seguidores FB: 22.060 Seguidores Twitter:
LÍNEA 5: PRINCIPIOS Y VALORES DE BUEN GOBIERNO			
Objetivo 5.1. Aplicar los principios de transparencia y participación en todas las decisiones y acciones de gobierno			
La UAL quiere tener un comportamiento proactivo más allá del cumplimiento con las obligaciones legales en este ámbito. Así, se implantarán cambios que favorezcan el mayor conocimiento de la comunidad universitaria sobre la gestión de la institución, así como la participación de la misma en desarrollo de iniciativas y cambios que mejoren su entorno en el futuro	1. Mejorar la valoración y categoría de la UAL en el Ranking de la Fundación Compromiso y Transparencia de las Universidades Españolas	Nivel Transparente	Nivel Transparente
Objetivo 5.4. Incrementar la captación de recursos			
La UAL quiere desarrollar las acciones futuras necesarias que mejoren la financiación de nuestra oferta de servicios. La colaboración con otras instituciones a través de mecanismos nuevos como el mecenazgo y nuevas formas de patrocinio, así como la comercialización de nuestra oferta de servicios e infraestructuras, será la vía para incrementar los recursos	2. Incrementar los ingresos derivados del uso de las infraestructuras e instalaciones de la UAL (referencia año 2016)	Incremento del 20%	290.784,43 € (120,56%)
	4. Incrementar los fondos anuales recibidos de financiación privada obtenidos de patrocinios y/o mecenazgo (referencia año 2016)	Incremento del 20%	466.399,46 € (256,26%)

#### ESTRATEGIAS:

Implantar un proceso regular de evaluación, revisión y aportación de información relacionada con el posicionamiento de la UAL en los rankings nacionales e internacionales, tanto en el ámbito institucional, como en los ámbitos de conocimiento de mayor relevancia
Desplegar acciones orientadas a mejorar el acceso a los servicios ofertados por la UAL desde otros países en el ámbito docente e investigador



Establecer nuevas alianzas y convenios con universidades y centros de investigación, y revisar los actuales, tras un análisis previo del efecto en el prestigio internacional y calidad de la Universidad de Almería
Intensificar la colaboración con empresas e instituciones, en el ámbito cultural, social y productivo que favorezca el desarrollo de sinergias, intercambio de experiencias y generación de actividades conjuntas de forma eficiente
Potenciar la relación con las instituciones locales mediante la creación de comisiones mixtas que aseguren la colaboración y el seguimiento de actividades conjuntas
Desarrollar programas de mecenazgo y patrocinio de las empresas, instituciones y ciudadanos, con el objetivo de promover iniciativas de interés mutuo
Impulsar la vinculación de antiguos alumnos y amigos de la universidad, para compartir sinergias con sus empresas, generar actividades conjuntas y ofrecerles una formación complementaria a lo largo de sus carreras profesionales y personales
Colaborar con aquellas redes universitarias en las que la universidad tiene interés estratégico, en el ámbito docente, investigador y de transferencia de conocimiento
Promover foros de participación de las empresas locales para que asesoren a la universidad sobre todos los ámbitos de interés común
Desarrollar actividades de acercamiento al centro de la ciudad para que se convierta en una “ciudad universitaria” y la población sienta la universidad como suya, a través de una mayor presencia física y la realización de actividades en colaboración continua con los agentes sociales
Abrir el campus a los ciudadanos, adaptando su urbanización para convertirlo en un espacio de acogida de actividades de ocio, culturales y deportivas de la población
Abrir el campus al mar, para aprovechar una característica única de este Campus en el contexto universitario nacional e internacional
Implantar el dato abierto como referencia informativa y elemento básico en la toma de decisiones



Ofrecer información sobre el calendario institucional: agenda de los representantes institucionales y comisiones
Reforma de estatutos, estableciendo como un objetivo fundamental de la reforma, el incremento de la participación de la Comunidad Universitaria en la gestión
Mejora de la representación estudiantil, elaborando y desarrollando planes de formación de representantes, de forma participada y coordinada con ellos y haciéndoles partícipes y agentes activos de su propio desarrollo
Elaboración de un código ético de valores y de buenas prácticas, de obligado cumplimiento para la Comunidad Universitaria
Obtener financiación de otras entidades para la realización de actividades de interés común, en el marco de los programas de mecenazgo y patrocinio
Elaborar un Plan de Comercialización de los servicios e infraestructuras de la UAL, que incluya una recopilación de los recursos comercialmente valiosos, así como las acciones necesarias para materializar con éxito su comercialización





5 Dirección y Administración General	5B00 Administración General	EJERCICIO 2018
--------------------------------------	-----------------------------	----------------

DIRECTOR/A DEL PROGRAMA	Gerente
-------------------------	---------

ÓRGANOS ADMINISTRATIVOS	CAPÍTULOS	PRESUPUESTADO	EJECUTADO	% CUMPLIMIENTO
Gerencia	Cap. I - Gastos de Personal	5.601.141,14	5.193.136,32	92,72%
	Cap. II - Gastos corrientes en bienes y servicios	2.358.075,14	2.223.139,41	94,28%
	Cap. III - Gastos financieros	5.000,00	5.517,44	110,35%
	Cap. IV - Transferencias corrientes	237.640,00	188.070,79	79,14%
	Cap. VI - Inversiones Reales	196.750,00	119.468,99	60,72%
	Cap. VII - Transferencias de capital	0,00	19.880,37	
	Cap. VIII - Activos financieros	0,00	0,00	
	Cap. IX - Pasivos financieros	64.072,23	23.103,30	36,06%
	<b>TOTAL</b>	<b>8.462.678,51</b>	<b>7.772.316,62</b>	<b>91,84%</b>

RELACIÓN CON LA PLANIFICACIÓN ESTRATÉGICA	INDICADORES Y METAS	DATOS DEL INDICADOR	
LÍNEA 1: LAS PERSONAS		Presupuesto	Cumplimiento
OBJETIVO 1.2. Mejorar los niveles de motivación, compromiso, desarrollo y satisfacción			
La UAL debe realizar acciones para incrementar la motivación, la implicación y la satisfacción en el Personal Docente e Investigador, el Personal Investigador y el Personal de Administración y Servicios. Estas acciones deben contemplar el diseño de nuevos sistemas de incentivos, los cambios necesarios en la formación y la mejora del entorno de trabajo de la organización	2. Mejorar la valoración del clima laboral existente en el PAS	Sí	PAS: Clima 7,59 sobre 10 Satisfacción 7,46 sobre 10
	3. Mantener el número de promociones en el PAS en relación al año 2016 (PAS: 21)	Sí	PAS: 31
LÍNEA 2: INNOVACIÓN Y CALIDAD DOCENTE E INVESTIGADORA			
OBJETIVO 2.5. Mejorar la organización y coordinación de los servicios generales			
Como necesidad para alcanzar los objetivos anteriores, hay que mejorar la organización y coordinación de los servicios administrativos, académicos y no académicos, para conseguir una mayor eficiencia en el desarrollo de los servicios administrativos	1. Mejorar la evaluación de los servicios ofertados a los estudiantes	8 (sobre 10)	8,74
	2. Reducir el tiempo medio de respuesta de las prestaciones de servicios realizadas por los servicios administrativos	<30 horas	32,9
	3. Incrementar la utilización de los servicios de administración electrónica en los procesos relacionados con la docencia e investigación (referencia año 2016: 19.849)	Sí	26.514



LÍNEA 5: PRINCIPIOS Y VALORES DE BUEN GOBIERNO			
Objetivo 5.2. Utilizar criterios técnicos como base para la toma de decisiones			
La gestión de la Universidad tiene que continuar profesionalizándose en la medida de lo posible, de manera que se tenderá a que las decisiones de administración, cada vez más, estén justificadas y participadas por las personas que desde un punto de vista técnico mejor conocen los temas objetos de decisión	1. Establecer como práctica habitual la solicitud y utilización de informes técnicos previos a la toma de decisiones en el ámbito de gestión	Sí	s/d
	2. Universalizar la planificación y organización en los servicios administrativos	Sí	s/d
	3. Fomentar la participación del personal técnico en las comisiones de funcionamiento de la Universidad	Sí	s/d
Objetivo 5.3. Establecer la eficiencia como principio rector de la gestión económica			
La gestión presupuestaria, contable y de control se desarrollará en la UAL con cambios en estos procesos, de forma que la eficiencia sea lo más alta posible	1. Mejorar el índice de gasto corriente por alumno	5.000 euros por alumno	6.185,30 €
	2. Mejorar el índice de inversión por alumno (referencia año 2016: 1.052,50 €)	Sí	1.259,97 €

**ESTRATEGIAS:**

Establecimiento de incentivos individualizados para mejorar la motivación y el compromiso del colectivo del PAS, en los ámbitos de promoción, formación, revisión de puestos de trabajo, condiciones laborales y reconocimiento de la buena gestión
Abordar de forma integral la evaluación del clima laboral en la Universidad, publicar sus resultados y desarrollar acciones orientadas a su mejora
Creación de un entorno favorable de trabajo, mediante la adaptación de medidas encaminadas a la conciliación de la vida laboral y familiar, así como el fomento de prácticas saludables y deportivas
Desarrollar la prestación de servicios académicos hacia la implantación total de la Administración Electrónica y los canales de información más actuales
Desplegar e implementar protocolos de atención al usuario para mejorar su nivel de satisfacción



Potenciar la eficiencia de los servicios administrativos
Elaboración un presupuesto participativo, con aportaciones de la Comunidad Universitaria
Establecer como práctica habitual la solicitud y utilización de informes técnicos previos a la toma de decisiones en el ámbito de gestión
Universalizar la planificación y organización en los servicios administrativos
Fomentar la participación del personal técnico en las comisiones de funcionamiento de la Universidad
Elaborar un presupuesto por programas
Utilizar la contabilidad analítica como herramienta de gestión para controlar y reducir el gasto, y para rendir cuentas y la justificación social de la función universitaria
Crear una oficina de control interno
Desarrollar una central de compras integrada con sinergias en los procesos de compra y control en la adquisición de material y los distintos tipos de gasto, y una mayor colaboración en el ámbito universitario



5 Dirección y Administración General	5C00 Consejo Social	EJERCICIO 2018
--------------------------------------	---------------------	----------------

DIRECTOR/A DEL PROGRAMA	Presidente del Consejo Social
-------------------------	-------------------------------

ÓRGANOS ADMINISTRATIVOS	CAPÍTULOS	PRESUPUESTADO	EJECUTADO	% CUMPLIMIENTO
Consejo Social	Cap. I - Gastos de Personal	115.959,56	72.868,45	62,84%
	Cap. II - Gastos corrientes en bienes y servicios	110.000,00	42.009,49	38,19%
	Cap. III - Gastos financieros	0,00	0,00	
	Cap. IV - Transferencias corrientes	0,00	20.000,00	
	Cap. VI - Inversiones Reales	0,00	8.681,14	
	Cap. VII - Transferencias de capital	0,00	0,00	
	Cap. VIII - Activos financieros	0,00	0,00	
	Cap. IX - Pasivos financieros	0,00	0,00	
	<b>TOTAL</b>	<b>225.959,56</b>	<b>143.559,08</b>	<b>63,53%</b>

RELACIÓN CON LA PLANIFICACIÓN ESTRATÉGICA	INDICADORES Y METAS	DATOS DEL INDICADOR	
LÍNEA 4: INTERACCIÓN CON LA SOCIEDAD		Presupuesto	Cumplimiento
OBJETIVO 4.1. Intensificar la colaboración con el tejido empresarial, social e institucional			
La UAL pretende intensificar la colaboración tanto con las empresas como con las instituciones y administraciones del entorno, a través de nuevas iniciativas que favorezcan la vinculación y las alianzas con estas organizaciones, especialmente con aquellas que estratégicamente mejoren la función docente, investigadora y la transferencia de conocimiento	1. Incrementar el número de convenios de colaboración vigentes con empresas e instituciones (4.000)	Sí	5.020
	2. Incrementar las actividades que se producen en colaboración con empresas e instituciones medidas a través de prácticas de empresas, acciones DUAL, patrocinios, cursos de formación, etc. (104)	Sí	216

#### ESTRATEGIAS:

Intensificar la colaboración con empresas e instituciones, en el ámbito cultural, social y productivo que favorezca el desarrollo de sinergias, intercambio de experiencias y generación de actividades conjuntas de forma eficiente
Potenciar la relación con las instituciones locales mediante la creación de comisiones mixtas que aseguren la colaboración y el seguimiento de actividades conjuntas



5 Dirección y Administración General	5D00 Programas de Calidad	EJERCICIO 2018
--------------------------------------	---------------------------	----------------

DIRECTOR/A DEL PROGRAMA	Directora General de Calidad
-------------------------	------------------------------

ÓRGANOS ADMINISTRATIVOS	CAPÍTULOS	PRESUPUESTADO	EJECUTADO	% CUMPLIMIENTO
Dirección General de Calidad	Cap. I - Gastos de Personal	415.682,32	405.112,49	97,46%
Gerencia	Cap. II - Gastos corrientes en bienes y servicios	100.000,00	62.955,50	62,96%
	Cap. III - Gastos financieros	0,00	0,00	
	Cap. IV - Transferencias corrientes	0,00	0,00	
	Cap. VI - Inversiones Reales	0,00	0,00	
	Cap. VII - Transferencias de capital	0,00	0,00	
	Cap. VIII - Activos financieros	0,00	0,00	
	Cap. IX - Pasivos financieros	0,00	0,00	
	<b>TOTAL</b>	<b>515.682,32</b>	<b>468.067,99</b>	<b>90,77%</b>

RELACIÓN CON LA PLANIFICACIÓN ESTRATÉGICA	INDICADORES Y METAS	DATOS DEL INDICADOR	
LÍNEA 1: LAS PERSONAS		Presupuesto	Cumplimiento
OBJETIVO 1.2. Mejorar los niveles de motivación, compromiso, desarrollo y satisfacción del personal			
La UAL debe realizar acciones para incrementar la motivación, la implicación y la satisfacción en el Personal Docente e Investigador, el Personal Investigador y el Personal de Administración y Servicios. Estas acciones deben contemplar el diseño de nuevos sistemas de incentivos, los cambios necesarios en la formación y la mejora del entorno de trabajo de la organización	1. Porcentaje del PDI y PAS que participa en el plan de formación continua	>50%	PAS: 56,37%. PDI 454 SOBRE 858 : 52,91%
LÍNEA 2: INNOVACIÓN Y CALIDAD DOCENTE E INVESTIGADORA			
OBJETIVO 2.5. Mejorar la organización y coordinación de los servicios generales			
Como necesidad para alcanzar los objetivos anteriores, hay que mejorar la organización y coordinación de los servicios administrativos, académicos y no académicos, para conseguir una mayor eficiencia en el desarrollo de los servicios administrativos	1. Mejorar la evaluación de los servicios ofertados a los estudiantes	8 (sobre 10)	8,74
	2. Reducir el tiempo medio de respuesta de las prestaciones de servicios realizadas por los servicios administrativos	<30 horas	32,9
	3. Incrementar la utilización de los servicios de administración electrónica en los procesos relacionados con la docencia e investigación (referencia año 2016: 19.849)	Sí	26.514



LÍNEA 3: INTERNACIONALIZACIÓN			
OBJETIVO 3.4. Aumentar el nivel de formación en inglés en la UAL			
El inglés debe ser un eje clave para el desarrollo internacional de la UAL en el futuro. La oferta académica en inglés así como la formación de este idioma serán fundamentales en este proceso	3. Aumentar el porcentaje de PDI con nivel de idioma acreditado B2 en inglés o superior	25%	18,6%
	4. Aumentar el porcentaje de PAS con nivel de idioma acreditado B1 y B2 en inglés o superior	40% B1 y 20% B2	B1: 37,64%. B2 o SUP.: 31,31%

**ESTRATEGIAS:**

Modificar el Plan de Formación Continua del PAS para que, basado en una evaluación previa de los usuarios y expectativas de posibilidades de desarrollo profesional, esté orientado a la mejora de los procesos y a la utilización de las nuevas tecnologías, para mejorar la satisfacción de ambos colectivos
Implantación de sistemas de evaluación e incentivos basados en la eficiencia y excelencia en el trabajo, como sistema de reconocimiento y mejora del rendimiento, para el PAS
Desarrollar la prestación de servicios académicos hacia la implantación total de la Administración Electrónica y los canales de información más actuales. Desplegar e implementar protocolos de atención al usuario para mejorar su nivel de satisfacción
Desplegar e implementar protocolos de atención al usuario para mejorar su nivel de satisfacción
Revisión y desarrollo de propuestas de mejora de los servicios de información al alumno orientadas a la clarificación competencial en materia docente de los servicios centrales, centros y departamentos
Apoyar el conocimiento del inglés mejorando los programas de formación e incorporando esta capacidad en los criterios de selección y promoción del PDI y PAS



6 Gestión de Departamentos	6A00 Gestión de Departamentos	EJERCICIO 2018
----------------------------	-------------------------------	----------------

DIRECTOR/A DEL PROGRAMA	Vicerrector de Planificación, Ordenación Académica y Profesorado
-------------------------	--

ÓRGANOS ADMINISTRATIVOS	CAPÍTULOS	PRESUPUESTADO	EJECUTADO	% CUMPLIMIENTO
Vicerrectorado de Planificación, Ordenación Académica y Profesorado	Cap. I - Gastos de Personal	1.605.577,75	1.695.449,52	105,60%
Departamentos	Cap. II - Gastos corrientes en bienes y servicios	755.000,00	757.991,73	100,40%
	Cap. III - Gastos financieros	0,00	0,00	
	Cap. IV - Transferencias corrientes	0,00	4.689,80	
	Cap. VI - Inversiones Reales	515.000,00	584.264,47	113,45%
	Cap. VII - Transferencias de capital	0,00	0,00	
	Cap. VIII - Activos financieros	0,00	0,00	
	Cap. IX - Pasivos financieros	0,00	0,00	
	<b>TOTAL</b>	<b>2.875.577,75</b>	<b>3.042.395,52</b>	<b>105,80%</b>

RELACIÓN CON LA PLANIFICACIÓN ESTRATÉGICA	INDICADORES Y METAS	DATOS DEL INDICADOR	
LÍNEA 1: LAS PERSONAS		Presupuesto	Cumplimiento
OBJETIVO 1.2. Mejorar los niveles de motivación, compromiso, desarrollo y satisfacción del personal			
La UAL debe realizar acciones para incrementar la motivación, la implicación y la satisfacción en el Personal Docente e Investigador, el Personal Investigador y el Personal de Administración y Servicios. Estas acciones deben contemplar el diseño de nuevos sistemas de incentivos, los cambios necesarios en la formación y la mejora del entorno de trabajo de la organización	2. Mejorar la valoración del clima laboral existente en el PDI	Sí	s/d
	3. Mantener el número de promociones en el PDI en relación al año 2016 (27)	Sí	71
OBJETIVO 1.3. Atraer talento			
La atracción de talento, tanto de estudiantes, personal docente e investigador y personal de administración de servicios, en el ámbito nacional e internacional, como vía para el enriquecimiento de la universidad y su entorno, debe favorecerse con cambios normativos y cambios en las condiciones de desarrollo de la actividad académica	3. Incrementar el porcentaje de profesores e investigadores de prestigio internacional que participan en nuestros Masteres (referencia curso 2015-16: 0,88%)	Duplicar el porcentaje	1,17%
	5. Porcentaje de PDI laboral que haya obtenido el grado de Doctor en una universidad distinta de la UAL	30%	31,75%
	6. Incrementar el número de contratos pre y post doctorales (referencia curso 2015-16: 191, 169 pre y 22 post)	Sí	TOTAL: 109 (79 PRE Y 30 POST)



LÍNEA 2: INNOVACIÓN Y CALIDAD DOCENTE E INVESTIGADORA			
OBJETIVO 2.1. Buscar la excelencia en la calidad docente del profesorado			
La excelencia en la calidad docente del profesorado es un elemento crucial para ejercer con éxito la actividad académica. Para favorecerla deben realizarse cambios en las actividades de formación, debe facilitarse la transferencia de resultados de investigación a la docencia, y deben proponerse mejoras en la metodología docente, la coordinación de los títulos, y los procesos de selección del PDI	1. Incrementar la valoración media del grado de satisfacción del estudiante con la calidad docente	3,5 (sobre 5)	4,35
OBJETIVO 2.3. Mejorar la investigación básica y aplicada			
La UAL pretende mejorar la investigación básica y aplicada teniendo a los Grupos de Investigación y el Doctorado como referente para su desarrollo, y utilizando instrumentos de apoyo, como el Plan Propio de Investigación, que mejoren el grado de innovación y calidad reconocida. El objetivo se concreta en incrementar la financiación obtenida en convocatorias competitivas nacionales e internacionales de proyectos y contratos de investigación, elevar el nivel de la difusión de los resultados de la investigación, y el reconocimiento de la actividad investigadora realizada por la UAL	2. Tesis doctorales leídas en los próximos 3 cursos académicos	>80	92,67
	3. Mejorar anualmente el número de tesis leídas con mención de internacional	40%	26,47%
	5. Mejorar el número de premios de investigación concedidos a PDI de la UAL en ámbitos externos	8 premios anuales	14

#### ESTRATEGIAS:

Establecimiento de incentivos individualizados para mejorar la motivación y el compromiso del colectivo del PDI, en los ámbitos de promoción, formación, revisión de puestos de trabajo, condiciones laborales y reconocimiento de la buena gestión
Implantación de sistemas de evaluación e incentivos basados en la eficiencia y excelencia en el trabajo, como sistema de reconocimiento y mejora del rendimiento, para el PDI
Implantación de una política proactiva de captación y de retención de talento del PDI a nivel internacional, que cuente con instrumentos más flexibles y adecuados de contratación y con criterios bien definidos homologables internacionalmente
Establecer un programa propio de contratación, consolidación y promoción de doctores excelentes en coordinación con los Centros y Departamentos
Actualizar los procesos de evaluación de la calidad docente y reorientar los incentivos del profesorado, tanto en el ámbito docente como investigador, para premiar la excelencia en la actividad académica
Establecer un plan de acciones de transferencia a la labor docente de los resultados de investigación del PDI, incrementando la conexión con la realidad laboral en las metodologías de aprendizajes actuales en Grado y Master, de forma que haga partícipes a los estudiantes
Mejorar los procesos de selección del PDI para valorar en mayor grado la excelencia docente e investigadora





<b>7 Gastos Generales</b>	<b>7A00 Infraestructuras: Inversiones y Mantenimiento</b>	<b>EJERCICIO 2018</b>
---------------------------	---	-----------------------

<b>DIRECTOR/A DEL PROGRAMA</b>	Director General de Campus, Infraestructura y Sostenibilidad
--------------------------------	--

ÓRGANOS ADMINISTRATIVOS	CAPÍTULOS	PRESUPUESTADO	EJECUTADO	% CUMPLIMIENTO
Dirección General de Campus, Infraestructura y Sostenibilidad	Cap. I - Gastos de Personal	854.722,90	811.625,11	94,96%
	Cap. II - Gastos corrientes en bienes y servicios	625.000,00	1.300.891,91	208,14%
	Cap. III - Gastos financieros	0,00	0,00	
	Cap. IV - Transferencias corrientes	0,00	0,00	
	Cap. VI - Inversiones Reales	3.011.497,86	928.719,44	30,84%
	Cap. VII - Transferencias de capital	0,00	0,00	
	Cap. VIII - Activos financieros	0,00	0,00	
	Cap. IX - Pasivos financieros	0,00	0,00	
	<b>TOTAL</b>	<b>4.491.220,76</b>	<b>3.041.236,46</b>	<b>67,72%</b>

RELACIÓN CON LA PLANIFICACIÓN ESTRATÉGICA	INDICADORES Y METAS	DATOS DEL INDICADOR	
LÍNEA 2: INNOVACIÓN Y CALIDAD DOCENTE E INVESTIGADORA		Presupuesto	Cumplimiento
OBJETIVO 2.4. Adaptar las infraestructuras y campus de la UAL a las necesidades de la comunidad universitaria			
Es necesario revisar y adaptar las infraestructuras de la UAL, y en especial los Centros de investigación, para adaptarse al entorno académico docente e investigador que continuamente evoluciona y demanda cambios en la institución	1. Reducir la diferencia de grupos docentes ofertados en horario de mañana y horarios de tarde	Proporción de 2/1	3,01/1
	2. Reducir el número de quejas relacionadas con infraestructuras e instalaciones del campus (referencia año 2016)	Reducción del 25%	+22%
	3. Incrementar el grado de aprovechamiento de los espacios dedicados a tareas de investigación	Sí	100%
	4. Incrementar el porcentaje de evaluación positiva para asignaturas en multimodalidad	60%	93,3%
	5. Aulas adaptadas con mesas móviles sobre el conjunto de las disponibles en los Aularios	40%	61,45%
	6. Mejorar la valoración de los ítems relacionados con infraestructuras e instalaciones evaluados en las encuestas de satisfacción	8 (sobre 10)	8,72



**ESTRATEGIAS:**

Realizar un proceso de revisión y reorganización de espacios y horarios que permita un mejor aprovechamiento de las infraestructuras actuales a lo largo del día
Establecer un plan de acciones de apoyo a la docencia dirigido a incentivar el uso las nuevas tecnologías
Realizar un proceso de revisión de infraestructuras por Centros que permita desarrollar acciones específicas de mejora en cada uno de ellos
Establecer un proceso de revisión de infraestructuras por Áreas Temáticas de investigación que permita, desarrollar acciones específicas de mejora en cada una de ellas
Establecer un plan de accesibilidad y movilidad sostenible en el campus. Desarrollar un plan para facilitar el acceso y la estancia a personas con diversidad funcional, de manera que se elimine cualquier tipo de obstáculo y barrera que dificulte una estancia normalizada en la universidad



7 Gastos Generales	7B00 Gastos estructurales	EJERCICIO 2018
--------------------	---------------------------	----------------

DIRECTOR/A DEL PROGRAMA	Gerente
-------------------------	---------

ÓRGANOS ADMINISTRATIVOS	CAPÍTULOS	PRESUPUESTADO	EJECUTADO	% CUMPLIMIENTO
Gerencia	Cap. I - Gastos de Personal	0,00	0,00	
	Cap. II - Gastos corrientes en bienes y servicios	4.821.131,25	3.991.071,30	82,78%
	Cap. III - Gastos financieros	0,00	0,00	
	Cap. IV - Transferencias corrientes	0,00	0,00	
	Cap. VI - Inversiones Reales	0,00	0,00	
	Cap. VII - Transferencias de capital	0,00	0,00	
	Cap. VIII - Activos financieros	0,00	0,00	
	Cap. IX - Pasivos financieros	0,00	0,00	
	<b>TOTAL</b>	<b>4.821.131,25</b>	<b>3.991.071,30</b>	<b>82,78%</b>

RELACIÓN CON LA PLANIFICACIÓN ESTRATÉGICA	INDICADORES Y METAS	DATOS DEL INDICADOR	
LÍNEA 4: INTERACCIÓN CON LA SOCIEDAD		Presupuesto	Cumplimiento
Objetivo 4.4. Mejorar el compromiso de la comunidad universitaria con la sostenibilidad y la responsabilidad social			
Se debe conseguir el compromiso de toda la comunidad universitaria con la sostenibilidad y la responsabilidad social mediante el desarrollo de acciones de forma planificada, para contribuir en ambos ámbitos de una forma activa	1. Mejorar la ecoeficiencia de la UAL (reducción de consumo de agua y electricidad), respecto a 2016	Sí (Agua 94.873 m <sup>3</sup> - Electr. 8.373.299 Kw)	Agua 60.955 m <sup>3</sup> Electr. 8.652.689 Kw

**ESTRATEGIAS:**

Diseñar una política de sostenibilidad en el campus que incluya acciones de mejora en el consumo energético



7 Gastos Generales	7C00 Servicio de la deuda	EJERCICIO 2018
--------------------	---------------------------	----------------

DIRECTOR/A DEL PROGRAMA	Gerente
-------------------------	---------

ÓRGANOS ADMINISTRATIVOS	CAPÍTULOS	PRESUPUESTADO	EJECUTADO	% CUMPLIMIENTO
Gerencia	Cap. III - Gastos financieros	0,00	0,00	
	Cap. IX - Pasivos financieros	0,00	0,00	
	TOTAL	0,00	0,00	



7 Gastos Generales	7D00 Acciones Jurídicas	EJERCICIO 2018
--------------------	-------------------------	----------------

DIRECTOR/A DEL PROGRAMA	Secretario General
-------------------------	--------------------

ÓRGANOS ADMINISTRATIVOS	CAPÍTULOS	PRESUPUESTADO	EJECUTADO	% CUMPLIMIENTO
Secretaría General	Cap. I - Gastos de Personal	314.638,96	308.811,87	98,15%
	Cap. II - Gastos corrientes en bienes y servicios	95.000,00	65.731,54	69,19%
	Cap. III - Gastos financieros	20.000,00	0,00	0,00%
	Cap. IV - Transferencias corrientes	25.000,00	2.633,25	10,53%
	Cap. VI - Inversiones Reales	0,00	0,00	
	Cap. VII - Transferencias de capital	0,00	0,00	
	Cap. VIII - Activos financieros	0,00	0,00	
	Cap. IX - Pasivos financieros	0,00	0,00	
	<b>TOTAL</b>	<b>454.638,96</b>	<b>377.176,66</b>	<b>82,96%</b>

RELACIÓN CON LA PLANIFICACIÓN ESTRATÉGICA	INDICADORES Y METAS	DATOS DEL INDICADOR	
LÍNEA 2. INNOVACIÓN Y CALIDAD DOCENTE E INVESTIGADORA		Presupuesto	Cumplimiento
OBJETIVO 2.5. Mejorar la organización y coordinación de los servicios generales			
Como necesidad para alcanzar los objetivos anteriores, hay que mejorar la organización y coordinación de los servicios administrativos, académicos y no académicos, para conseguir una mayor eficiencia en el desarrollo de los servicios administrativos	2. Reducir el tiempo medio de respuesta de las prestaciones de servicios realizadas por los servicios administrativos	<30 horas	32,9
	3. Incrementar la utilización de los servicios de administración electrónica en los procesos relacionados con la docencia e investigación (referencia año 2016: 19.849)	Sí	26.514

**ESTRATEGIAS:**

Facilitar procedimientos de participación en el portal de transparencia - Datos de seguimiento de la participación de la comunidad universitaria y órganos de gobierno en el Portal de Transparencia



<b>7 Gastos Generales</b>	<b>7E00 Biblioteca</b>	<b>EJERCICIO 2018</b>
---------------------------	------------------------	-----------------------

<b>DIRECTOR/A DEL PROGRAMA</b>	Vicerrector de Investigación, Desarrollo e Innovación
--------------------------------	---

ÓRGANOS ADMINISTRATIVOS	CAPÍTULOS	PRESUPUESTADO	EJECUTADO	% CUMPLIMIENTO
Vicerrectorado de Investigación, Desarrollo e Innovación	Cap. I - Gastos de Personal	2.640.001,11	2.568.034,46	97,27%
	Cap. II - Gastos corrientes en bienes y servicios	608.523,00	663.004,42	108,95%
	Cap. III - Gastos financieros	0,00	0,00	
	Cap. IV - Transferencias corrientes	0,00	0,00	
	Cap. VI - Inversiones Reales	123.500,00	72.628,34	58,81%
	Cap. VII - Transferencias de capital	0,00	0,00	
	Cap. VIII - Activos financieros	0,00	0,00	
	Cap. IX - Pasivos financieros	0,00	0,00	
	<b>TOTAL</b>	<b>3.372.024,11</b>	<b>3.303.667,22</b>	<b>97,97%</b>

RELACIÓN CON LA PLANIFICACIÓN ESTRATÉGICA	INDICADORES Y METAS	DATOS DEL INDICADOR	
LÍNEA 2: INNOVACIÓN Y CALIDAD DOCENTE E INVESTIGADORA		Presupuesto	Cumplimiento
OBJETIVO 2.5. Mejorar la organización y coordinación de los servicios generales			
Como necesidad para alcanzar los objetivos anteriores, hay que mejorar la organización y coordinación de los servicios administrativos, académicos y no académicos, para conseguir una mayor eficiencia en el desarrollo de los servicios administrativos	1. Mejorar la valoración de satisfacción de los usuarios con los servicios administrativos (referencia 2015)	Sí	8,74
	2. Reducir el tiempo medio de respuesta de las prestaciones de servicios realizadas por los servicios administrativos	Sí	32,9
	3. Incrementar la utilización de los servicios de administración electrónica en los procesos relacionados con la docencia e investigación (referencia año 2016: 19.849)	Sí	26.514

**ESTRATEGIAS:**

Consolidar la Biblioteca de la UAL como un centro de recursos académicos y de investigación, reforzando su rol como instrumento dinámico de educación superior



<b>7 Gastos Generales</b>	<b>7F00 S.T.I.C.</b>	<b>EJERCICIO 2018</b>
---------------------------	----------------------	-----------------------

<b>DIRECTOR/A DEL PROGRAMA</b>	Coordinador de Comunicación y Tecnologías de la Información.
--------------------------------	--

ÓRGANOS ADMINISTRATIVOS	CAPÍTULOS	PRESUPUESTADO	EJECUTADO	% CUMPLIMIENTO
Coordinación de Comunicación y Tecnologías de la Información.	Cap. I - Gastos de Personal	2.350.070,11	2.259.909,97	96,16%
	Cap. II - Gastos corrientes en bienes y servicios	1.265.500,00	1.489.277,33	117,68%
	Cap. III - Gastos financieros	0,00	0,00	
	Cap. IV - Transferencias corrientes	0,00	0,00	
	Cap. VI - Inversiones Reales	1.414.354,00	1.073.284,46	75,89%
	Cap. VII - Transferencias de capital	0,00	0,00	
	Cap. VIII - Activos financieros	0,00	0,00	
	Cap. IX - Pasivos financieros	0,00	0,00	
	<b>TOTAL</b>	<b>5.029.924,11</b>	<b>4.822.471,76</b>	<b>95,88%</b>

RELACIÓN CON LA PLANIFICACIÓN ESTRATÉGICA	INDICADORES Y METAS	DATOS DEL INDICADOR	
LÍNEA 2: INNOVACIÓN Y CALIDAD DOCENTE E INVESTIGADORA		Presupuesto	Cumplimiento
OBJETIVO 2.5. Mejorar la organización y coordinación de los servicios generales			
Como necesidad para alcanzar los objetivos anteriores, hay que mejorar la organización y coordinación de los servicios administrativos, académicos y no académicos, para conseguir una mayor eficiencia en el desarrollo de los servicios administrativos	1. Mejorar la valoración de satisfacción de los usuarios con los servicios administrativos (referencia 2015)	Sí	8,74
	2. Reducir el tiempo medio de respuesta de las prestaciones de servicios realizadas por los servicios administrativos	Sí	32,9
	3. Incrementar la utilización de los servicios de administración electrónica en los procesos relacionados con la docencia e investigación (referencia año 2016: 19.849)	Sí	26.514

**ESTRATEGIAS:**

Utilización de las redes sociales como estrategia básica del fomento de participación de la comunidad universitaria	Se lleva a cabo con la difusión en RRSS que se hace
---	---



7 Gastos Generales	7G00 Personal: Acción Social	EJERCICIO 2018
--------------------	------------------------------	----------------

DIRECTOR/A DEL PROGRAMA	Gerente
-------------------------	---------

ÓRGANOS ADMINISTRATIVOS	CAPÍTULOS	PRESUPUESTADO	EJECUTADO	% CUMPLIMIENTO
Gerencia	Cap. I - Gastos de Personal	728.648,80	547.683,96	75,16%
	Cap. II - Gastos corrientes en bienes y servicios	0,00	28.363,79	
	Cap. III - Gastos financieros	0,00	0,00	
	Cap. IV - Transferencias corrientes	220.000,00	156.729,07	71,24%
	Cap. VI - Inversiones Reales	0,00	0,00	
	Cap. VII - Transferencias de capital	0,00	0,00	
	Cap. VIII - Activos financieros	62.000,00	55.590,00	89,66%
	Cap. IX - Pasivos financieros	0,00	0,00	
	<b>TOTAL</b>	<b>1.010.648,80</b>	<b>788.366,82</b>	<b>78,01%</b>

RELACIÓN CON LA PLANIFICACIÓN ESTRATÉGICA	INDICADORES Y METAS	DATOS DEL INDICADOR	
LÍNEA 1: LAS PERSONAS		Presupuesto	Cumplimiento
OBJETIVO 1.2. Mejorar los niveles de motivación, compromiso, desarrollo y satisfacción del personal			
La UAL debe realizar acciones para incrementar la motivación, la implicación y la satisfacción en el Personal Docente e Investigador, el Personal Investigador y el Personal de Administración y Servicios. Estas acciones deben contemplar el diseño de nuevos sistemas de incentivos, los cambios necesarios en la formación y la mejora del entorno de trabajo de la organización	2. Mejorar la valoración del clima laboral existente en el PDI y PAS	Sí	<p>PAS: Clima 7,59 sobre 10 Satisfacción 7,46 sobre 10</p> <p>PDI: Sin datos relevantes, porque la participación fue muy escasa</p>

#### ESTRATEGIAS:

Creación de un entorno favorable de trabajo, mediante la adaptación de medidas encaminadas a la conciliación de la vida laboral y familiar, así como el fomento de prácticas saludables y deportivas
Abordar de forma integral la evaluación del clima laboral en la Universidad, publicar sus resultados y desarrollar acciones orientadas a su mejora
Desarrollar políticas de inclusión que sean representativas de una universidad preocupada por la integración social y orientada a eliminar las desigualdades y la discriminación





7 Gastos Generales	7H00 Comunicación y Proyección Institucional	EJERCICIO 2018
--------------------	--	----------------

DIRECTOR/A DEL PROGRAMA	Coordinador de Comunicación y Tecnologías de la Información.
-------------------------	--

ÓRGANOS ADMINISTRATIVOS	CAPÍTULOS	PRESUPUESTADO	EJECUTADO	% CUMPLIMIENTO
Coordinación de Comunicación y Tecnologías de la Información.	Cap. I - Gastos de Personal	46.619,85	102.464,83	219,79%
	Cap. II - Gastos corrientes en bienes y servicios	417.200,00	433.817,12	103,98%
	Cap. III - Gastos financieros	0,00	0,00	
	Cap. IV - Transferencias corrientes	0,00	0,00	
	Cap. VI - Inversiones Reales	15.000,00	431,85	2,88%
	Cap. VII - Transferencias de capital	0,00	0,00	
	Cap. VIII - Activos financieros	0,00	0,00	
	Cap. IX - Pasivos financieros	0,00	0,00	
	<b>TOTAL</b>	<b>478.819,85</b>	<b>536.713,80</b>	<b>112,09%</b>

RELACIÓN CON LA PLANIFICACIÓN ESTRATÉGICA	INDICADORES Y METAS	DATOS DEL INDICADOR	
LÍNEA 5: PRINCIPIOS Y VALORES DE BUEN GOBIERNO			
Objetivo 5.1. Aplicar los principios de transparencia y participación en todas las decisiones y acciones de gobierno			
La UAL quiere tener un comportamiento proactivo más allá del cumplimiento con las obligaciones legales en este ámbito. Así, se implantarán cambios que favorezcan el mayor conocimiento de la comunidad universitaria sobre la gestión de la institución, así como la participación de la misma en desarrollo de iniciativas y cambios que mejoren su entorno en el futuro	1. Mejorar la valoración y categoría de la UAL en el Ranking de la Fundación Compromiso y Transparencia de las Universidades Españolas	Nivel Transparente	Nivel Transparente

**ESTRATEGIAS:**

Revisión del proceso de comunicación institucional diferenciada a la comunidad universitaria (según alcance y forma o tecnología de comunicación)	Realización de una web para gestionar los mensajes de las listas de correo, junto con una app
Desarrollar estrategias de comunicación que favorezcan el conocimiento y difusión de las actividades de la UAL en ámbitos internacionales	Se ha realizado un video de promoción de la UAL
Diseñar un Plan de Comunicación Integral, interno y externo, que difunda la imagen de marca compartida por la comunidad universitaria y mejore el conocimiento de la universidad por parte de las empresas e instituciones de nuestro entorno	Realización de un plan de comunicación a contratar con una empresa
Utilización de las redes sociales como estrategia básica del fomento de participación de la comunidad universitaria	Se lleva a cabo con la difusión en RRSS que se hace



7 Gastos Generales	7200 Funciones no clasificadas	EJERCICIO 2018
--------------------	--------------------------------	----------------

No es un Programa de gasto por lo que no se presenta ninguna ficha. Corresponde al Fondo de Contingencia y otros Centros de Gasto como "Retenciones de Cursos" e "Ingresos pendientes de reparto". La misión de estos Centros de Gasto no es la de ejecutar gasto, sino la de financiar gastos imprevistos pero que se contabilizarán en los Centros de Gasto donde se produzca la insuficiencia financiera

CAPÍTULOS	PRESUPUESTADO
Cap. II - Gastos corrientes en bienes y servicios	50.000,00
Cap. V - Fondo de contingencia	100.000,00
<b>TOTAL</b>	<b>150.000,00</b>

CAPÍTULOS	PRESUPUESTADO	EJECUTADO	% CUMPLIMIENTO
Cap. I - Gastos de Personal	59.899.781,31	59.448.162,35	99,25%
Cap. II - Gastos corrientes en bienes y servicios	16.247.698,66	15.071.166,36	92,76%
Cap. III - Gastos financieros	25.000,00	27.017,05	108,07%
Cap. IV - Transferencias corrientes	3.876.117,72	3.828.940,87	98,78%
Cap. V - Fondo de contingencia	100.000,00	0,00	0,00%
Cap. VI - Inversiones Reales	16.008.342,07	15.645.952,22	97,74%
Cap. VII - Transferencias de capital	0,00	319.117,78	
Cap. VIII - Activos financieros	62.000,00	55.590,00	89,66%
Cap. IX - Pasivos financieros	64.072,23	49.177,02	76,75%
<b>TOTAL</b>	<b>96.283.011,99</b>	<b>94.445.123,65</b>	<b>98,09%</b>



## MEMORIA DE INGRESOS Y GASTOS



## Estado de Gastos

### DETALLE GENERAL (Relación Presupuesto Inicial y Presupuesto Liquidado)

#### GASTOS

ESTRUCTURA ECONÓMICA		PTO. INICIAL (1)		PTO. LIQUIDADO (2)		DESVIACIÓN (3) = (2) - (1)	
COD.	DESCRIPCIÓN	€	% PARTIC.	€	% PARTIC.	€	% desv.
I	Gastos de Personal	59.899.781,31	62,21%	59.448.162,35	62,94%	-451.618,96	-0,75%
II	Gastos en bienes corrientes y serv.	16.247.698,66	16,87%	15.071.166,36	15,96%	-1.176.532,30	-7,24%
III	Gastos Financieros	25.000,00	0,03%	27.017,05	0,03%	2.017,05	8,07%
IV	Transferencias Corrientes	3.876.117,72	4,03%	3.828.940,87	4,05%	-47.176,85	-1,22%
A	Subtotal Operaciones Corrientes	80.048.597,69	83,14%	78.375.286,63	82,99%	-1.673.311,06	-2,09%
V	Fondo de Contingencia	100.000,00		0,00		-100.000,00	-100,00%
B	Subtotal Fondo de Contingencia	100.000,00		0,00		-100.000,00	-100,00%
VI	Inversiones Reales	16.008.342,07	16,63%	15.645.952,22	16,57%	-362.389,85	-2,26%
VII	Transferencias de Capital	0,00	0,00%	319.117,78	0,34%	319.117,78	
C	Subtotal Operaciones de Capital	16.008.342,07	16,63%	15.965.070,00	16,90%	-43.272,07	-0,27%
D	Subtotal Oper. no financ. (A + B + C)	96.156.939,76	99,87%	94.340.356,63	99,89%	-1.816.583,13	-1,89%
VIII	Activos financieros	62.000,00	0,06%	55.590,00	0,06%	-6.410,00	-10,34%
IX	Pasivos Financieros	64.072,23	0,07%	49.177,02	0,05%	-14.895,21	-23,25%
E	Subtotal Operaciones Financieras	126.072,23	0,13%	104.767,02	0,11%	-21.305,21	-16,90%
F	<b>Total Gastos (D + E)</b>	<b>96.283.011,99</b>		<b>94.445.123,65</b>		<b>-1.837.888,34</b>	<b>-1,91%</b>

#### Gastos

CAPÍTULO	INICIAL	MODIFICACIONES	% Δ	DEFINITIVO	% PRESUP. DEFINITIVO
I	59.899.781,31	-11.202,93	-0,02%	59.888.578,38	46,80%
II	16.247.698,66	5.661.858,76	34,85%	21.909.557,42	17,12%
III	25.000,00	3.264,63	13,06%	28.264,63	0,02%
IV	3.876.117,72	2.146.581,69	55,38%	6.022.699,41	4,71%
V	100.000,00	0,00	0,00%	100.000,00	0,08%
VI	16.008.342,07	23.423.865,40	146,32%	39.432.207,47	30,81%
VII	0,00	420.527,08		420.527,08	0,33%
VIII	62.000,00	50.647,58	81,69%	112.647,58	0,09%
IX	64.072,23	0,00	0,00%	64.072,23	0,05%
<b>TOTAL</b>	<b>96.283.011,99</b>	<b>31.695.542,21</b>	<b>32,92%</b>	<b>127.978.554,20</b>	<b>100,00%</b>

**Obligaciones**

CAPÍTULO	PTO. DEFINITIVO	OBLIGACIONES RECONOCIDAS	% EJECUC.	PAGOS REALIZADOS	PENDIENTE DE PAGO	% REALIZAC.
I	59.888.578,38	59.448.162,35	99,26%	58.871.942,51	576.219,84	99,03%
II	21.909.557,42	15.071.166,36	68,79%	13.865.752,48	1.205.413,88	92,00%
III	28.264,63	27.017,05	95,59%	22.949,39	4.067,66	84,94%
IV	6.022.699,41	3.828.940,87	63,58%	3.664.865,85	164.075,02	95,71%
V	100.000,00	0,00	0,00%	0,00	0,00	
VI	39.432.207,47	15.645.952,22	39,68%	13.605.008,82	2.040.943,40	86,96%
VII	420.527,08	319.117,78	75,89%	319.117,78	0,00	100,00%
VIII	112.647,58	55.590,00	49,35%	55.590,00	0,00	100,00%
IX	64.072,23	49.177,02	76,75%	49.177,02	0,00	100,00%
<b>TOTAL</b>	<b>127.978.554,20</b>	<b>94.445.123,65</b>	<b>73,80%</b>	<b>90.454.403,85</b>	<b>3.990.719,80</b>	<b>95,77%</b>

Datos globales								
Ejercicio	Presupuesto inicial	Presupuesto definitivo	Obligaciones reconocidas	Obligaciones pagadas	Pendiente de pago	% ejecución	% pago	Δ Oblig. reconoc.
2014	77.081.298,71	112.566.893,08	81.687.135,36	80.676.767,06	1.010.368,30	72,57%	98,76%	2,89%
2015	79.282.453,95	111.105.355,26	85.536.125,18	84.917.710,82	618.414,36	76,99%	99,28%	4,71%
2016	85.630.337,51	116.053.099,35	88.350.533,55	86.004.370,50	2.346.163,05	76,13%	97,34%	3,29%
2017	93.326.463,56	121.287.070,00	90.261.634,54	87.002.609,83	3.259.024,71	74,42%	96,39%	2,16%
2018	96.283.011,99	127.978.554,20	94.445.123,65	90.454.403,85	3.990.719,80	73,80%	95,77%	4,63%

CAPÍTULO I GASTOS								
Ejercicio	Presupuesto inicial	Presupuesto definitivo	Obligaciones reconocidas	Obligaciones pagadas	Pendiente de pago	% ejecución	% pago	Δ Oblig. reconoc.
2014	51.796.753,00	51.865.639,27	50.609.016,84	50.173.873,14	435.143,70	97,58%	99,14%	0,12%
2015	54.753.376,64	55.416.930,47	54.392.310,85	53.939.929,83	452.381,02	98,15%	99,17%	7,48%
2016	57.815.974,87	57.068.127,15	55.809.908,13	55.347.824,18	462.083,95	97,80%	99,17%	2,61%
2017	58.394.526,26	58.258.217,83	56.825.327,88	56.309.262,82	516.065,06	97,54%	99,09%	1,82%
2018	59.899.781,31	59.888.578,38	59.448.162,35	58.871.942,51	576.219,84	99,26%	99,03%	4,62%



CAPÍTULO II GASTOS								
Ejercicio	Presupuesto inicial	Presupuesto definitivo	Obligaciones reconocidas	Obligaciones pagadas	Pendiente de pago	% ejecución	% pago	Δ Oblig. reconoc.
2014	11.318.438,10	18.346.080,11	10.814.993,96	10.765.348,20	49.645,76	58,95%	99,54%	-3,64%
2015	11.800.633,86	17.089.178,42	11.081.029,39	11.007.456,96	73.572,43	64,84%	99,34%	2,46%
2016	14.468.732,84	18.196.067,14	12.000.352,67	10.847.796,77	1.152.555,90	65,95%	90,40%	8,30%
2017	16.118.094,37	19.940.640,99	14.066.603,25	13.336.855,08	729.748,17	70,54%	94,81%	17,22%
2018	16.247.698,66	21.909.557,42	15.071.166,36	13.865.752,48	1.205.413,88	68,79%	92,00%	7,14%

## OBLIGACIONES RECONOCIDAS (CAPÍTULO II)

	2018	2017	Diferencia	%
203.00 - ARRENDAMIENTO DE MAQUINARIA	3.728,00	206,62	3.521,38	
203.01 - ARRENDAMIENTO DE INSTALACIONES	147.936,49	56.331,21	91.605,28	
203.02 - ARRENDAMIENTO DE UTILLAJE	16.518,44	2.376,67	14.141,77	
204.00 - ARRENDAMIENTO DE ELEMENTOS DE TRANSPORTE	4.183,80	11.034,85	-6.851,05	
205.00 - ARRENDAMIENTO DE MOBILIARIO Y ENSERES	121,00	1.084,00	-963,00	
206.00 - ARRENDAMIENTO DE SISTEMAS PARA PROCESOS DE INFORMACION	0,00	5.672,00	-5.672,00	
	<b>172.487,73</b>	<b>76.705,35</b>	<b>95.782,38</b>	<b>124,87%</b>
212.00 - MTO. EDIFICIOS Y OTRAS CONSTRUCCIONES	748.839,05	508.174,52	240.664,53	
213.00 - REPARACION, MANTENIMIENTO Y CONSERVACION MAQUINARIA	102.593,12	111.886,35	-9.293,23	
213.01 - REPARACION, MANTENIMIENTO Y CONSERV. INSTALACIONES	242.114,93	330.657,33	-88.542,40	
213.02 - REPARACION, MANTENIMIENTO Y CONSERVACION UTILLAJE	18.176,24	347,44	17.828,80	
214.00 - MTO. ELEMENTOS DE TRANSPORTE	12.982,53	6.270,78	6.711,75	
215.00 - MTO. MOBILIARIO Y ENSERES	60.280,48	76.914,57	-16.634,09	
216.00 - MANTENIMIENTO SISTEMAS PARA PROCESOS DE INFORMACION	928.311,10	860.656,65	67.654,45	
	<b>2.113.297,45</b>	<b>1.894.907,64</b>	<b>218.389,81</b>	<b>11,53%</b>
220.00 - MATERIAL DE OFICINA ORDINARIO NO INVENTARIABLE	268.539,44	241.855,44	26.684,00	
220.01 - PRENSA,REVISTAS, LIBROS Y OTRAS PUBLICACIONES	625.771,39	600.835,29	24.936,10	
220.02 - MATERIAL INFORMATICO NO INVENTARIABLE	324.029,82	325.442,98	-1.413,16	
220.03 - PRÉSTAMOS INTERBIBLIOTECARIOS	3.151,04	3.260,32	-109,28	
220.99 - OTRO MATERIAL	2.200,65	2.714,03	-513,38	
	<b>1.223.692,34</b>	<b>1.174.108,06</b>	<b>49.584,28</b>	<b>4,22%</b>
221.00 - ENERGIA ELECTRICA	1.103.888,84	1.137.139,48	-33.250,64	
221.01 - AGUA	217.906,46	189.762,32	28.144,14	
221.02 - GAS	18.220,94	20.782,84	-2.561,90	
221.03 - COMBUSTIBLE	36.057,22	12.339,26	23.717,96	
221.04 - VESTUARIO	2.731,37	4.794,81	-2.063,44	
221.05 - PRODUCTOS ALIMENTICIOS	0,00	26,40	-26,40	
221.06 - PRODUCTOS FARMACEUTICOS Y MATERIAL SANITARIO	564,71	568,46	-3,75	
221.07 - SUMINISTROS MATERIAL DOCENTE	267.580,09	325.168,31	-57.588,22	
221.08 - SUMINISTROS DE MATERIAL DEPORTIVO Y CULTURAL	46.501,23	32.387,30	14.113,93	
221.10 - MATERIAL PARA REPARACIONES DE EDIF. Y OTRAS CONSTR.	0,00	9,44	-9,44	
221.11 - SUMINISTRO DE MAQUINARIA, UTILLAJE Y ELEM. DE TRANSP.	4.900,57	21.833,57	-16.933,00	
221.12 - MATERIAL ELECTRONICO, ELECTRICO Y DE COMUNICACIONES	47.269,55	42.077,14	5.192,41	
221.99 - OTROS SUMINISTROS	47.353,37	28.029,04	19.324,33	
	<b>1.792.974,35</b>	<b>1.814.918,37</b>	<b>-21.944,02</b>	<b>-1,21%</b>



## OBLIGACIONES RECONOCIDAS (CAPÍTULO II)

	2018	2017	Diferencia	%
222.00 - TELEFONICAS	72.908,43	151.672,71	-78.764,28	
222.01 - POSTALES	34.506,41	24.589,15	9.917,26	
	<b>107.414,84</b>	<b>176.261,86</b>	<b>-68.847,02</b>	<b>-39,06%</b>
223.00 - TRANSPORTES	128.702,27	129.806,73	-1.104,46	
	<b>128.702,27</b>	<b>129.806,73</b>	<b>-1.104,46</b>	<b>-0,85%</b>
224.00 - PRIMAS DE SEGURO DE EDIFICIOS Y OTRAS CONSTRUCCIONES	55.825,09	57.002,35	-1.177,26	
224.01 - PRIMAS DE SEGURO DE ELEMENTOS DE TRANSPORTE	14.745,60	12.501,95	2.243,65	
224.09 - PRIMAS DE SEGURO DE OTROS RIESGOS	26.198,20	49.985,94	-23.787,74	
	<b>96.768,89</b>	<b>119.490,24</b>	<b>-22.721,35</b>	<b>-19,02%</b>
225.00 - ESTATALES	3.569,40	120,00	3.449,40	
225.01 - LOCALES	250.930,45	7.911,36	243.019,09	
	<b>254.499,85</b>	<b>8.031,36</b>	<b>246.468,49</b>	<b>3068,83%</b>
226.01 - ATENCIONES PROTOCOLARIAS Y REPRESENTATIVAS	580,80	6,10	574,70	
226.02 - INFORMACIÓN, DIVULGACIÓN Y PUBLICIDAD	720.085,20	583.697,11	136.388,09	
226.03 - JURIDICOS Y CONTENCIOSOS	63.949,16	89.123,82	-25.174,66	
226.04 - FORMACIÓN Y PERFECCIONAMIENTO DEL PERSONAL	9.787,75	5.975,01	3.812,74	
226.06 - REUNIONES CONFERENCIAS Y CURSOS	1.898.229,04	1.585.389,97	312.839,07	
226.08 - PREMIOS, CONCURSOS Y CERTÁMENES	9.850,00	12.450,00	-2.600,00	
226.09 - ACTIVIDADES CULTURALES	187.517,75	76.482,21	111.035,54	
226.10 - ACTIVIDADES DEPORTIVAS	121.254,17	97.623,14	23.631,03	
226.99 - OTROS GASTOS DIVERSOS	342.400,18	336.900,92	5.499,26	
	<b>3.353.654,05</b>	<b>2.787.648,28</b>	<b>566.005,77</b>	<b>20,30%</b>
227.00 - LIMPIEZA Y ASEO	1.870.593,55	1.900.473,95	-29.880,40	
227.01 - SEGURIDAD	655.481,32	596.787,89	58.693,43	
227.03 - POSTALES O SIMILARES	3.064,42	10.110,24	-7.045,82	
227.06 - ESTUDIOS Y TRABAJOS TECNICOS	245.983,99	187.239,47	58.744,52	
227.07 - EDICIÓN DE PUBLICACIONES	138.048,94	75.966,56	62.082,38	
227.08 - SERVICIOS DE JARDINERÍA	18.621,74	115.160,38	-96.538,64	
227.09 - SERVICIOS COMPLEMENTARIOS A LA GESTIÓN UNIVERSITARIA	1.312.702,81	1.185.020,40	127.682,41	
227.10 - TRADUCCIÓN E INTERPRETACIÓN	41.695,16	30.022,53	11.672,63	
227.11 - TÍTULOS	72.526,35	93.754,95	-21.228,60	
227.99 - OTROS TRABAJOS REALIZADOS	946.823,02	1.278.102,08	-331.279,06	
	<b>5.305.541,30</b>	<b>5.472.638,45</b>	<b>-167.097,15</b>	<b>-3,05%</b>
230.00 - DIETAS	228.507,82	211.346,05	17.161,77	
231.00 - LOCOMOCION	273.810,45	184.215,98	89.594,47	
233.00 - OTRAS INDEMNIZACIONES	19.815,02	16.524,88	3.290,14	
	<b>522.133,29</b>	<b>412.086,91</b>	<b>110.046,38</b>	<b>26,70%</b>
<b>TOTAL</b>	<b>15.071.166,36</b>	<b>14.066.603,25</b>	<b>1.004.563,11</b>	<b>7,14%</b>

**Artículo 20:** comprende los gastos de arrendamiento de maquinaria, instalaciones, utillaje, material de transporte, mobiliario, enseres y de equipos para procesos de información.

**Artículo 21:** comprende los gastos de reparación (siempre que no sean grandes reparaciones), mantenimiento y conservación de infraestructura, edificios y locales, maquinaria, material de transporte y otro inmovilizado material.

**Concepto 222 “Comunicaciones”:** incluye gastos por servicios telefónicos, servicios postales, así como cualquier otro tipo de comunicación.



**Concepto 223 “Transportes”:** incluye gastos de transporte de todo tipo, excluidos los transportes complementarios ligados a comisiones de servicio que originen desplazamientos y los ligados a la organización de reuniones y conferencias.

**Concepto 224 “Primas de seguros”:** incluye gastos por seguros de vehículos, edificios y otros riesgos.

**Concepto 225 “Tributos”:** incluye los gastos destinados a cobertura de tasas, contribuciones e impuestos.

**Concepto 226 “Gastos diversos”**, con los siguientes subconceptos como más representativos:

En el subconcepto 226.06 “Reuniones y conferencias”, se incluyen los gastos de reuniones, conferencias, cursos, jornadas; así como también los gastos de transporte, restaurante y hotel derivados de este tipo de gasto que no puedan ser contabilizados como indemnizaciones por razón del servicio.

El subconcepto 226.99 incluye gastos que no se contabilizan en los demás subconceptos.

**Concepto 227 “Trabajos realizados por otras empresas”:** incluye actividades que se ejecutan mediante empresas externas o profesionales independientes.

**Artículo 23 “Indemnizaciones por razón del servicio”:** incluye las indemnizaciones que para resarcir gastos de esta naturaleza y de acuerdo con la legislación vigente deban satisfacerse a cargos y asimilados, funcionarios, personal laboral fijo y eventual.

CAPÍTULO III GASTOS								
Ejercicio	Presupuesto inicial	Presupuesto definitivo	Obligaciones reconocidas	Obligaciones pagadas	Pendiente de pago	% ejecución	% pago	Δ Oblig. reconoc.
2014	0,00	48.418,03	48.417,94	48.417,94	0,00	100,00%	100,00%	-13,69%
2015	0,00	85.781,40	85.781,31	85.781,31	0,00	100,00%	100,00%	77,17%
2016	5.000,00	83.353,06	82.267,89	82.057,82	210,07	98,70%	99,74%	-4,10%
2017	25.000,00	51.182,33	51.145,32	49.950,60	1.194,72	99,93%	97,66%	-37,83%
2018	25.000,00	28.264,63	27.017,05	22.949,39	4.067,66	95,59%	84,94%	-47,18%

#### OBLIGACIONES RECONOCIDAS (CAPÍTULO III)

	2018	2017	Diferencia	%
342.00 - INTERESES DE DEMORA	19.908,81	43.723,58	-23.814,77	-54,47%
349.00 - GASTOS Y COMISIONES BANCARIAS	7.108,24	7.421,74	-313,50	-4,22%
<b>TOTAL</b>	<b>27.017,05</b>	<b>51.145,32</b>	<b>-24.128,27</b>	<b>-47,18%</b>





CAPÍTULO IV GASTOS								
Ejercicio	Presupuesto inicial	Presupuesto definitivo	Obligaciones reconocidas	Obligaciones pagadas	Pendiente de pago	% ejecución	% pago	Δ Oblig. reconoc.
2014	3.848.738,90	8.082.756,28	5.122.068,84	5.122.021,94	46,90	63,37%	100,00%	50,05%
2015	4.609.943,45	7.719.653,64	4.686.797,99	4.671.917,99	14.880,00	60,71%	99,68%	-8,50%
2016	3.678.932,04	7.616.500,76	4.585.073,28	4.585.073,28	0,00	60,20%	100,00%	-2,17%
2017	3.908.698,00	6.712.266,73	3.721.638,99	3.719.291,99	2.347,00	55,45%	99,94%	-18,83%
2018	3.876.117,72	6.022.699,41	3.828.940,87	3.664.865,85	164.075,02	63,58%	95,71%	2,88%

#### OBLIGACIONES RECONOCIDAS (CAPÍTULO IV)

Concepto presupuestario	2018	2017
40 A Ministerios y 41 a Organismos Autónomos Estatales	149.427,25	185.833,57
441 A Universidades Públicas y 445 a Consorcios	31.284,50	2.804,00
450 A la Comunidad Autónoma de Andalucía	6.871,30	53.703,50
470 A Empresas privadas	0,00	300,00
480 Becas y Ayudas Propias a Estudiantes	532.981,95	167.243,02
481 Becas y Ayudas a Estudiantes, financiación externa	255.310,61	300.371,30
482 Otras Becas y Ayudas Propias de la Universidad	171.151,04	181.449,69
483 Otras Becas y Ayudas con financiación externa	2.107.686,69	2.226.348,52
485 A otras Instituciones sin fines de lucro:	391.677,53	601.585,39
490 Al exterior	182.550,00	2.000,00
<b>TOTAL</b>	<b>3.828.940,87</b>	<b>3.721.638,99</b>

CAPÍTULO V FONDO DE CONTINGENCIA								
Ejercicio	Presupuesto inicial	Presupuesto definitivo	Obligaciones reconocidas	Obligaciones pagadas	Pendiente de pago	% ejecución	% pago	Δ Oblig. reconoc.
2014	0,00	0,00	0,00	0,00	0,00	0,00%	0,00%	0,00%
2015	0,00	0,00	0,00	0,00	0,00	0,00%	0,00%	0,00%
2016	0,00	0,00	0,00	0,00	0,00	0,00%	0,00%	0,00%
2017	100.000,00	23.814,11	0,00	0,00	0,00	0,00%	0,00%	0,00%
2018	100.000,00	100.000,00	0,00	0,00	0,00	0,00%	0,00%	0,00%



CAPÍTULO VI GASTOS								
Ejercicio	Presupuesto inicial	Presupuesto definitivo	Obligaciones reconocidas	Obligaciones pagadas	Pendiente de pago	% ejecución	% pago	Δ Oblig. reconoc.
2014	10.077.368,71	32.647.285,14	14.042.841,37	13.517.309,43	525.531,94	43,01%	96,26%	14,33%
2015	8.078.500,00	27.808.045,08	14.035.766,27	13.958.185,36	77.580,91	50,47%	99,45%	-0,05%
2016	9.633.697,76	27.355.069,65	10.236.701,88	9.505.388,75	731.313,13	37,42%	92,86%	-27,07%
2017	14.657.019,13	35.828.146,20	15.299.321,93	13.331.890,06	1.967.431,87	42,70%	87,14%	49,46%
2018	16.008.342,07	39.432.207,47	15.645.952,22	13.605.008,82	2.040.943,40	39,68%	86,96%	2,27%

## OBLIGACIONES RECONOCIDAS (CAPÍTULO VI)

	2018	2017	Diferencia	%
60 INVERSIÓN NUEVA	3.209.362,40	4.410.650,20	-1.201.287,80	-27,24%
640 PROYECTOS DE INVESTIGACIÓN	3.856.673,38	4.163.112,96	-306.439,58	-7,36%
641 GRUPOS DE INVESTIGACIÓN	915.252,86	872.676,43	42.576,43	4,88%
642 CONTRATOS DE INVESTIGACIÓN	940.133,21	829.515,58	110.617,63	13,34%
644 AYUDAS PLAN PROPIO	752.036,45	563.564,04	188.472,41	33,44%
648 OTROS GASTOS INV. INMATERIAL	232.764,46	124.188,92	108.575,54	87,43%
649 OTROS GASTOS AYUDAS INV.	5.169.833,21	4.313.858,00	855.975,21	19,84%
66 INVERSIÓN DE REPOSICIÓN	569.896,25	0,00	569.896,25	
68 MEJORAS PLAN PLURIANUAL INV.	0,00	21.755,80	-21.755,80	-100,00%
<b>TOTAL</b>	<b>15.645.952,22</b>	<b>15.299.321,93</b>	<b>346.630,29</b>	<b>2,27%</b>

CAPÍTULO VII GASTOS								
Ejercicio	Presupuesto inicial	Presupuesto definitivo	Obligaciones reconocidas	Obligaciones pagadas	Pendiente de pago	% ejecución	% pago	Δ Oblig. reconoc.
2014	0,00	1.008.678,68	739.058,19	739.058,19	0,00	73,27%	100,00%	70,38%
2015	0,00	2.474.945,03	819.162,95	819.162,95	0,00	33,10%	100,00%	10,84%
2016	0,00	5.550.650,80	5.465.883,32	5.465.883,32	0,00	98,47%	100,00%	567,25%
2017	0,00	248.206,63	138.520,16	132.613,45	5.906,71	55,81%	95,74%	-97,47%
2018	0,00	420.527,08	319.117,78	319.117,78	0,00	75,89%	100,00%	130,38%

## OBLIGACIONES RECONOCIDAS (CAPÍTULO VII)

Concepto presupuestario	2018	2017
70 A Ministerios y 710 a Organismos Autónomos Estatales	128.994,64	77.387,89
74 A Soc. mercantiles, entidades y otros entes públicos	4.857,33	112,70
750 A la Comunidad Autónoma de Andalucía	345,08	48.648,57
770 A Empresas Privadas	32.272,12	11.871,00
785 A otras Instituciones sin fines de lucro	152.648,61	500,00
<b>TOTAL</b>	<b>319.117,78</b>	<b>138.520,16</b>

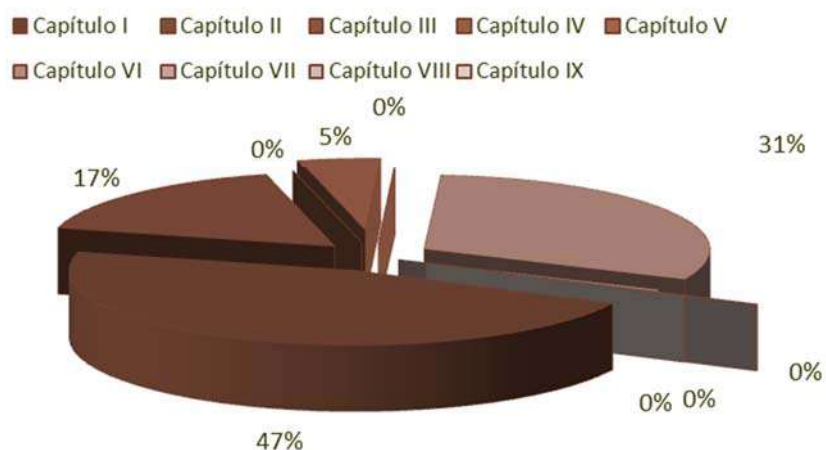


CAPÍTULO VIII GASTOS								
Ejercicio	Presupuesto inicial	Presupuesto definitivo	Obligaciones reconocidas	Obligaciones pagadas	Pendiente de pago	% ejecución	% pago	Δ Oblig. reconoc.
2014	40.000,00	82.140,30	15.630,48	15.630,48	0,00	19,03%	100,00%	-57,52%
2015	40.000,00	120.834,80	45.290,00	45.290,00	0,00	37,48%	100,00%	189,75%
2016	23.000,00	84.830,40	72.322,00	72.322,00	0,00	85,25%	100,00%	59,69%
2017	57.000,00	119.954,12	54.435,95	54.435,95	0,00	45,38%	100,00%	-24,73%
2018	62.000,00	112.647,58	55.590,00	55.590,00	0,00	49,35%	100,00%	2,12%

CAPÍTULO IX GASTOS								
Ejercicio	Presupuesto inicial	Presupuesto definitivo	Obligaciones reconocidas	Obligaciones pagadas	Pendiente de pago	% ejecución	% pago	Δ Oblig. reconoc.
2014	0,00	485.895,27	295.107,74	295.107,74	0,00	60,73%	100,00%	-78,88%
2015	0,00	389.986,42	389.986,42	389.986,42	0,00	100,00%	100,00%	32,15%
2016	5.000,00	98.500,39	98.024,38	98.024,38	0,00	99,52%	100,00%	-74,86%
2017	66.125,80	104.641,06	104.641,06	68.309,88	36.331,18	100,00%	65,28%	6,75%
2018	64.072,23	64.072,23	49.177,02	49.177,02	0,00	76,75%	100,00%	-53,00%



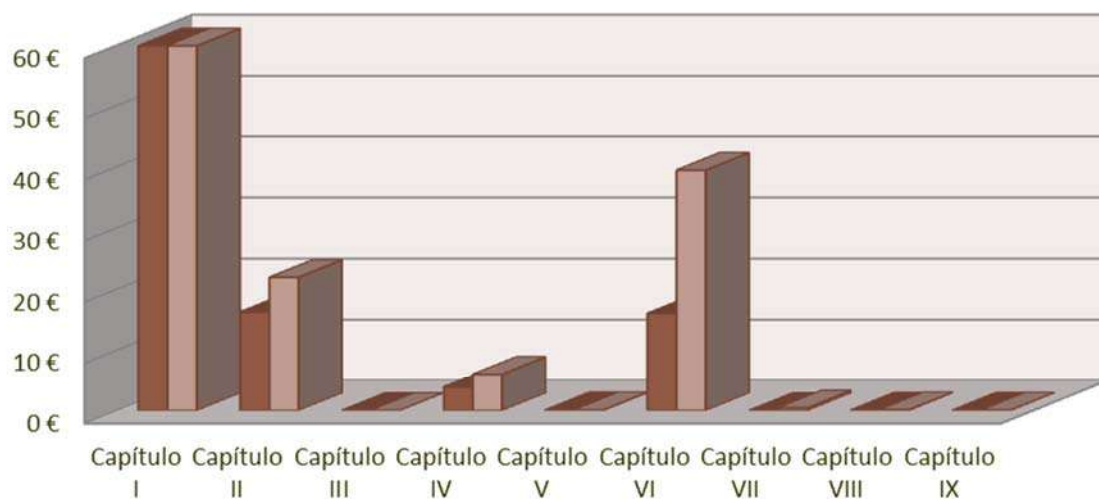
## PRESUPUESTO DEFINITIVO DE GASTOS (% de participación por capítulos)



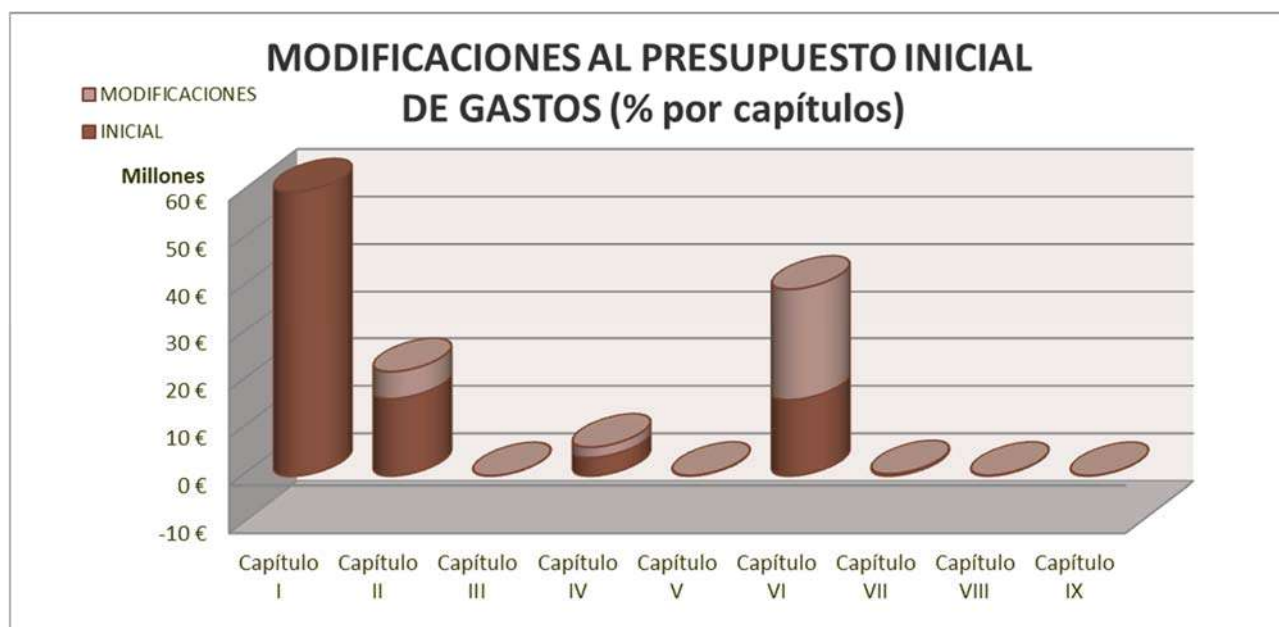
CAPÍTULO	PRESUPUESTO DEFINITIVO	% sobre el total
Capítulo I	59.888.578,38	46,80%
Capítulo II	21.909.557,42	17,12%
Capítulo III	28.264,63	0,02%
Capítulo IV	6.022.699,41	4,71%
Capítulo V	100.000,00	0,08%
Capítulo VI	39.432.207,47	30,81%
Capítulo VII	420.527,08	0,33%
Capítulo VIII	112.647,58	0,09%
Capítulo IX	64.072,23	0,05%
<b>TOTAL</b>	<b>127.978.554,20</b>	<b>100,00%</b>

## GRÁFICO COMPARATIVO DE GASTOS PRESUPUESTO INICIAL/DEFINITIVO

Millones



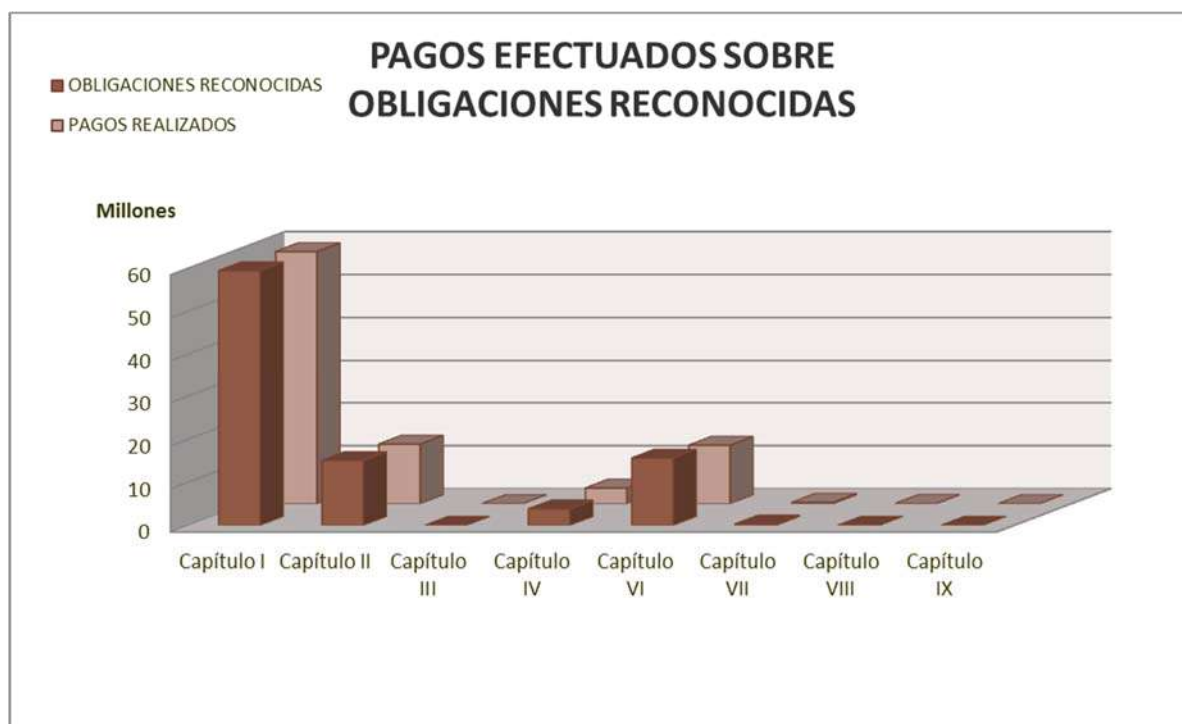
CAPÍTULO	INICIAL	DEFINITIVO	% Δ
Capítulo I	59.899.781,31	59.888.578,38	-0,02%
Capítulo II	16.247.698,66	21.909.557,42	34,85%
Capítulo III	25.000,00	28.264,63	13,06%
Capítulo IV	3.876.117,72	6.022.699,41	55,38%
Capítulo V	100.000,00	100.000,00	0,00%
Capítulo VI	16.008.342,07	39.432.207,47	146,32%
Capítulo VII	0,00	420.527,08	
Capítulo VIII	62.000,00	112.647,58	81,69%
Capítulo IX	64.072,23	64.072,23	0,00%
<b>TOTAL</b>	<b>96.283.011,99</b>	<b>127.978.554,20</b>	<b>32,92%</b>



CAPÍTULO	INICIAL	MODIFICACIONES	% sobre el total
Capítulo I	59.899.781,31	-11.202,93	-0,04%
Capítulo II	16.247.698,66	5.661.858,76	17,86%
Capítulo III	25.000,00	3.264,63	0,01%
Capítulo IV	3.876.117,72	2.146.581,69	6,77%
Capítulo V	100.000,00	0,00	0,00%
Capítulo VI	16.008.342,07	23.423.865,40	73,90%
Capítulo VII	0,00	420.527,08	1,33%
Capítulo VIII	62.000,00	50.647,58	0,16%
Capítulo IX	64.072,23	0,00	0,00%
<b>TOTAL</b>	<b>96.283.011,99</b>	<b>31.695.542,21</b>	<b>100,00%</b>



CAPÍTULO	PRESUPUESTO DEFINITIVO	OBLIGACIONES RECONOCIDAS	% EJECUCIÓN
Capítulo I	59.888.578,38	59.448.162,35	99,26%
Capítulo II	21.909.557,42	15.071.166,36	68,79%
Capítulo III	28.264,63	27.017,05	95,59%
Capítulo IV	6.022.699,41	3.828.940,87	63,58%
Capítulo VI	39.432.207,47	15.645.952,22	39,68%
Capítulo VII	420.527,08	319.117,78	75,89%
Capítulo VIII	112.647,58	55.590,00	49,35%
Capítulo IX	64.072,23	49.177,02	76,75%
<b>TOTAL</b>	<b>127.878.554,20</b>	<b>94.445.123,65</b>	<b>73,86%</b>



CAPÍTULO	OBLIGACIONES RECONOCIDAS	PAGOS REALIZADOS	% REALIZACIÓN
Capítulo I	59.448.162,35	58.871.942,51	99,03%
Capítulo II	15.071.166,36	13.865.752,48	92,00%
Capítulo III	27.017,05	22.949,39	84,94%
Capítulo IV	3.828.940,87	3.664.865,85	95,71%
Capítulo VI	15.645.952,22	13.605.008,82	86,96%
Capítulo VII	319.117,78	319.117,78	100,00%
Capítulo VIII	55.590,00	55.590,00	100,00%
Capítulo IX	49.177,02	49.177,02	100,00%
<b>TOTAL</b>	<b>94.445.123,65</b>	<b>90.454.403,85</b>	<b>95,77%</b>





## APLICACIÓN DE LOS FONDOS. Evolución Experimentada

Aplicación de los Fondos	Anualidad 18	%	Anualidad 17	%	Anualidad 16	%
<b>A) Gastos de Funcionamiento General</b>	<b>78.694.404,41</b>	<b>83,32%</b>	<b>74.803.235,60</b>	<b>82,87%</b>	<b>77.943.485,29</b>	<b>88,22%</b>
A1.- Gastos de Personal	59.448.162,35	62,94%	56.825.327,88	62,96%	55.809.908,13	63,17%
A2.- Bienes Corrientes y Servicios	15.071.166,36	15,96%	14.066.603,25	15,58%	12.000.352,67	13,58%
A3.- Otros	4.175.075,70	4,42%	3.911.304,47	4,33%	10.133.224,49	11,47%
<b>B) Inversiones</b>	<b>15.645.952,22</b>	<b>16,57%</b>	<b>15.299.321,93</b>	<b>16,95%</b>	<b>10.236.701,88</b>	<b>11,59%</b>
B1.- Infraestructura	3.779.258,65	4,00%	4.432.406,00	4,91%	2.063.013,91	2,34%
B2.- Investigación	11.866.693,57	12,56%	10.866.915,93	12,04%	8.173.687,97	9,25%
<b>C) Activos Financieros</b>	<b>55.590,00</b>	<b>0,06%</b>	<b>54.435,95</b>	<b>0,08%</b>	<b>72.322,00</b>	<b>0,08%</b>
<b>D) Pasivos Financieros</b>	<b>49.177,02</b>	<b>0,05%</b>	<b>104.641,06</b>	<b>0,12%</b>	<b>98.024,38</b>	<b>0,11%</b>
<b>Total Obligaciones: (A+B+C+D) =</b>	<b>94.445.123,65</b>	<b>100,00%</b>	<b>90.261.634,54</b>	<b>100,00%</b>	<b>88.350.533,55</b>	<b>100,00%</b>
<b>E) Remanente Bruto =</b>	<b>32.220.124,99</b>		<b>27.508.468,66</b>		<b>33.969.080,00</b>	
<b>TOTAL RECURSOS</b>	<b>126.665.248,64</b>		<b>117.770.103,20</b>		<b>122.319.613,55</b>	



## Estado de Ingresos

### DETALLE GENERAL (Relación Presupuesto Inicial y Presupuesto Liquidado)

#### INGRESOS

ESTRUCTURA ECONÓMICA		PTO. INICIAL (1)		PTO. LIQUIDADO (2)		DESVIACIÓN (3) = (2) - (1)	
COD.	DESCRIPCIÓN	€	% PARTIC.	€	% PARTIC.	€	% desv.
III	Tasas y otros Ingresos	14.470.783,75	15,03%	15.625.158,37	15,75%	1.154.374,62	7,98%
IV	Transferencias Corrientes	71.336.999,50	74,09%	69.232.557,63	69,77%	-2.104.441,87	-2,95%
V	Ingresos Patrimoniales	285.627,96	0,30%	291.296,33	0,29%	5.668,37	1,98%
A	Subtotal Operaciones Corrientes	86.093.411,21	89,42%	85.149.012,33	85,81%	-944.398,88	-1,10%
VI	Enajenación Inversiones Reales	0,00	0,00%	724,12	0,00%	724,12	
VII	Transferencias de Capital	10.139.600,78	10,53%	11.878.809,87	11,97%	1.739.209,09	17,15%
B	Subtotal Operaciones de Capital	10.139.600,78	10,53%	11.879.533,99	11,97%	1.739.933,21	17,16%
C	Subtotal Oper. no financ. (A + B)	96.233.011,99	99,95%	97.028.546,32	97,78%	795.534,33	0,83%
VIII	Activos Financieros	50.000,00	0,05%	54.913,00	0,06%	4.913,00	9,83%
IX	Pasivos Financieros	0,00	0,00%	2.146.190,17	2,16%	2.146.190,17	
D	Subtotal Operaciones Financieras	50.000,00	0,05%	2.201.103,17	2,22%	2.151.103,17	4302,21%
E	<b>Total Ingresos (C + D)</b>	<b>96.283.011,99</b>		<b>99.229.649,49</b>		<b>2.946.637,50</b>	<b>3,06%</b>

#### Ingresos

CAPÍTULO	INICIAL	MODIFICACIONES	% Δ	DEFINITIVO	% PRESUP. DEFINITIVO
III	14.470.783,75	1.075.858,33	7,43%	15.546.642,08	12,15%
IV	71.336.999,50	-706.951,65	-0,99%	70.630.047,85	55,19%
V	285.627,96	0,00	0,00%	285.627,96	0,22%
VI	0,00	724,12		724,12	0,00%
VII	10.139.600,78	1.739.209,09	17,15%	11.878.809,87	9,28%
VIII	50.000,00	27.440.512,15		27.490.512,15	21,48%
IX	0,00	2.146.190,17		2.146.190,17	1,68%
<b>TOTAL</b>	<b>96.283.011,99</b>	<b>31.695.542,21</b>	<b>32,92%</b>	<b>127.978.554,20</b>	<b>100,00%</b>

#### Derechos

CAPÍTULO	PTO. DEFINITIVO	DERECHOS RECONOCIDOS	% EJECUC.	RECAUDACIÓN NETA	PENDIENTE DE COBRO	% RECAUDAC
III	15.546.642,08	15.625.158,37	100,51%	11.439.137,39	4.186.020,98	73,21%
IV	70.630.047,85	69.232.557,63	98,02%	69.101.457,63	131.100,00	99,81%
V	285.627,96	291.296,33	101,98%	254.093,93	37.202,40	87,23%
VI	724,12	724,12	100,00%	724,12	0,00	100,00%
VII	11.878.809,87	11.878.809,87	100,00%	10.790.354,81	1.088.455,06	90,84%
VIII	27.490.512,15	54.913,00	0,20%	54.913,00	0,00	100,00%
IX	2.146.190,17	2.146.190,17	100,00%	2.146.190,17	0,00	100,00%
<b>TOTAL</b>	<b>127.978.554,20</b>	<b>99.229.649,49</b>	<b>77,54%</b>	<b>93.786.871,05</b>	<b>5.442.778,44</b>	<b>94,51%</b>



**Datos globales**

Ejercicio	Presupuesto inicial	Presupuesto definitivo	Derechos reconoc. netos	Recaudación Neta	Pendiente de cobro	% ejecución	% recaudación	Δ Dchos. reconoc.
2014	77.081.298,71	112.566.893,08	81.015.319,56	44.739.072,74	36.276.246,82	71,97%	55,22%	-6,63%
2015	79.282.453,95	111.105.355,26	85.036.546,01	50.270.709,69	34.765.836,32	76,54%	59,12%	4,96%
2016	85.630.337,51	116.053.099,35	99.405.616,27	88.312.845,90	11.092.770,37	85,66%	88,84%	16,90%
2017	93.326.463,56	121.287.070,00	93.266.445,33	87.176.201,55	6.090.243,78	76,90%	93,47%	-6,18%
2018	96.283.011,99	127.978.554,20	99.229.649,49	93.786.871,05	5.442.778,44	77,54%	94,51%	6,39%

**CAPÍTULO III INGRESOS**

Ejercicio	Presupuesto inicial	Presupuesto definitivo	Derechos reconoc. netos	Recaudación Neta	Pendiente de cobro	% ejecución	% recaudación	Δ Dchos. reconoc.
2014	15.100.732,34	15.254.367,10	15.952.990,31	10.440.745,48	5.512.244,83	104,58%	65,45%	-3,74%
2015	14.751.518,70	14.903.704,70	15.142.932,16	9.241.398,57	5.901.533,59	101,61%	61,03%	-5,08%
2016	14.628.549,98	15.176.226,35	15.023.710,13	9.451.835,26	5.571.874,87	99,00%	62,91%	-0,79%
2017	15.348.474,17	15.091.760,09	12.027.485,60	7.814.543,42	4.212.942,18	79,70%	64,97%	-19,94%
2018	14.470.783,75	15.546.642,08	15.625.158,37	11.439.137,39	4.186.020,98	100,51%	73,21%	29,91%

**DERECHOS RECONOCIDOS NETOS (CAPÍTULO III)**

	Descripción	EJ. 2018	EJ. 2017
30300	TASAS ACADEMICAS POR SERVICIOS ADMINISTRATIVOS	790.279,47	776.601,14
30301	TASAS ACADEMICAS POR SERVICIOS CENT ADSCRITOS	203,40	610,20
31200	PRIMER Y SEGUNDO CICLO	4.299.654,11	3.330.382,55
31201	3ER CICLO EN CENTROS PROPIOS	90.377,10	73.620,03
31202	COMPENSACION MATRICULA BECARIOS MEC	2.976.913,28	3.201.348,84
31203	COMPENSACION MATRICULAS FAMILIAS NUMEROSAS	26.000,00	39.634,12
31204	COMPENSACION MATRICULAS PERSONAL PROPIO	0,00	63.326,13
31206	SERV. ACADÉM. DE PROGRAMAS OFICIALES DE POSGRADO	523.010,80	411.578,49
31207	BONIFICACIÓN MATRÍCULAS JUNTA ANDALUCÍA	2.405.715,96	698.675,00
32000	ESTUDIOS DE EXTENSION UNIVERSITARIA	13.215,00	12.285,00
32001	CURSOS DE ENSEÑANZAS PROPIAS	674.824,21	441.688,31
32002	CURSOS SERVICIO DE EDUCACION FISICA DEPORTIVA	40.769,10	41.002,65
32003	CURSOS DE POSGRADO	142.704,91	120.857,49
32008	CURSOS, CONGRESOS, JORNADAS Y SIMILARES	526.304,84	315.094,00
32009	CURSOS STUDY ABROAD	245.535,00	219.747,06
32010	INSCRIPCIONES CURSOS Y EXAMENES CENTRO DE LENGUAS	479.779,88	0,00
32099	OTROS CURSOS Y SEMINARIOS	0,00	33.435,21
32201	PERSONAL DOCENTE LABORAL	26.926,00	20.723,00



### DERECHOS RECONOCIDOS NETOS (CAPÍTULO III)

	Descripción	EJ. 2018	EJ. 2017
32202	PERSONAL PAS FUNCIONARIO	6.656,00	9.060,00
32203	PERSONAL PAS LABORAL	-40,00	-3.915,00
32300	CONTRATOS	1.438.598,35	1.355.790,70
32400	SERVICIOS TECNICOS	61.219,01	78.971,43
32600	SERVICIOS DEPORTIVOS UNIVERSITARIOS	113.755,75	81.102,50
32903	SERVICIOS BIBLIOTECARIOS	4.084,15	3.572,02
32904	GESTIÓN CURSOS EE.PP.	32.654,00	146.108,25
32905	GESTIÓN INTERNACIONALES	0,00	77.000,00
32906	SERVICIOS PITA Y CSIC	42.765,55	22.235,72
32999	OTRAS PRESTACIONES DE SERVICIO	43.918,33	52.626,50
33000	VENTA DE PUBLICACIONES PROPIAS	28.605,18	17.154,70
38000	DE EJERCICIOS CERRADOS	56.835,74	63.744,35
38100	DEL PRESUPUESTO CORRIENTE	47.880,51	2.250,04
39900	REINTEGROS ANUNCIOS EMPRESAS ADJUDICATARIAS	11.263,32	8.529,01
39901	INGRESOS ACTUACIONES JUDICIALES	5.911,41	0,00
39902	COLABORACIONES ACTIVIDADES DEPORTIVAS	11.670,73	0,00
39903	OTRAS ACTIVIDADES VIC. INTERNACIONALIZACIÓN	17.452,80	0,00
39904	SERVICIO PREVENCIÓN RIESGOS LABORALES	27.707,82	13.482,23
39999	OTROS INGRESOS DIVERSOS	412.006,66	299.163,93
	<b>TOTAL</b>	<b>15.625.158,37</b>	<b>12.027.485,60</b>

### CUADRO DE ALUMNOS MATRICULADOS POR CENTROS

CENTRO	2015/16	2016/17	2017/18	2018/19
Facultad CC.EE. y Empresariales	2.394	2.357	2.348	2.307
Facultad de CC. de la Educación	2445	2403	2397	2.393
Facultad de Ciencias de la Salud	812	826	840	848
Facultad de Humanidades	855	784	765	767
Facultad de Psicología	655	667	687	937
Facultad Derecho	1.535	1.461	1.344	1.243
Escuela Superior de Ingeniería	1647	1820	1750	1.752
Facultad Ciencias Experimentales	673	779	863	947
Másteres Oficiales	1229	1207	1368	1.477
Doctorado	879	861	808	967
Movilidad Entrante	624	615	645	717
Alumnos Visitantes	10	11	16	4
Centro Universitario de Trabajo Social	460	444	393	s.d.
<b>Total</b>	<b>14.218</b>	<b>14.235</b>	<b>14.224</b>	<b>14.359</b>

**CAPÍTULO IV INGRESOS**

Ejercicio	Presupuesto inicial	Presupuesto definitivo	Derechos reconoc. netos	Recaudación Neta	Pendiente de cobro	% ejecución	% recaudación	Δ Dchos. reconoc.
2013	58.417.747,07	60.979.234,27	60.600.444,20	30.310.960,30	30.289.483,90	99,38%	50,02%	-0,86%
2014	55.441.536,58	58.642.225,98	58.918.656,62	29.812.259,46	29.106.397,16	100,47%	50,60%	-2,78%
2015	59.352.248,72	61.863.514,94	63.379.357,62	35.165.075,10	28.214.282,52	102,45%	55,48%	7,57%
2016	64.723.801,73	64.600.217,40	68.022.143,11	67.873.312,68	148.830,43	105,30%	99,78%	7,33%
2018	71.336.999,50	70.630.047,85	69.232.557,63	69.101.457,63	131.100,00	98,02%	99,81%	1,78%

**CAPÍTULO V INGRESOS**

Ejercicio	Presupuesto inicial	Presupuesto definitivo	Derechos reconoc. netos	Recaudación Neta	Pendiente de cobro	% ejecución	% recaudación	Δ Dchos. reconoc.
2014	246.450,70	250.550,70	270.362,59	211.623,08	58.739,51	107,91%	78,27%	7,38%
2015	192.908,79	212.060,39	397.859,59	224.065,82	173.793,77	187,62%	56,32%	47,16%
2016	229.009,04	237.009,04	281.103,34	217.743,76	63.359,58	118,60%	77,46%	-29,35%
2017	204.063,04	204.063,04	289.827,39	253.863,04	35.964,35	142,03%	87,59%	3,10%
2018	285.627,96	285.627,96	291.296,33	254.093,93	37.202,40	101,98%	87,23%	0,51%

**CAPÍTULO VI INGRESOS**

Ejercicio	Presupuesto inicial	Presupuesto definitivo	Derechos reconoc. netos	Recaudación Neta	Pendiente de cobro	% ejecución	% recaudación	Δ Dchos. reconoc.
2014	0,00	36.140,94	42.515,94	42.515,94	0,00	117,64%	100,00%	71,04%
2015	0,00	52.960,20	52.960,20	52.960,20	0,00	100,00%	100,00%	24,57%
2016	0,00	57.596,28	57.759,45	57.759,45	0,00	100,28%	100,00%	9,06%
2017	0,00	16.704,55	16.904,55	16.904,55	0,00	101,20%	100,00%	-70,73%
2018	0,00	724,12	724,12	724,12	0,00	100,00%	100,00%	-95,72%

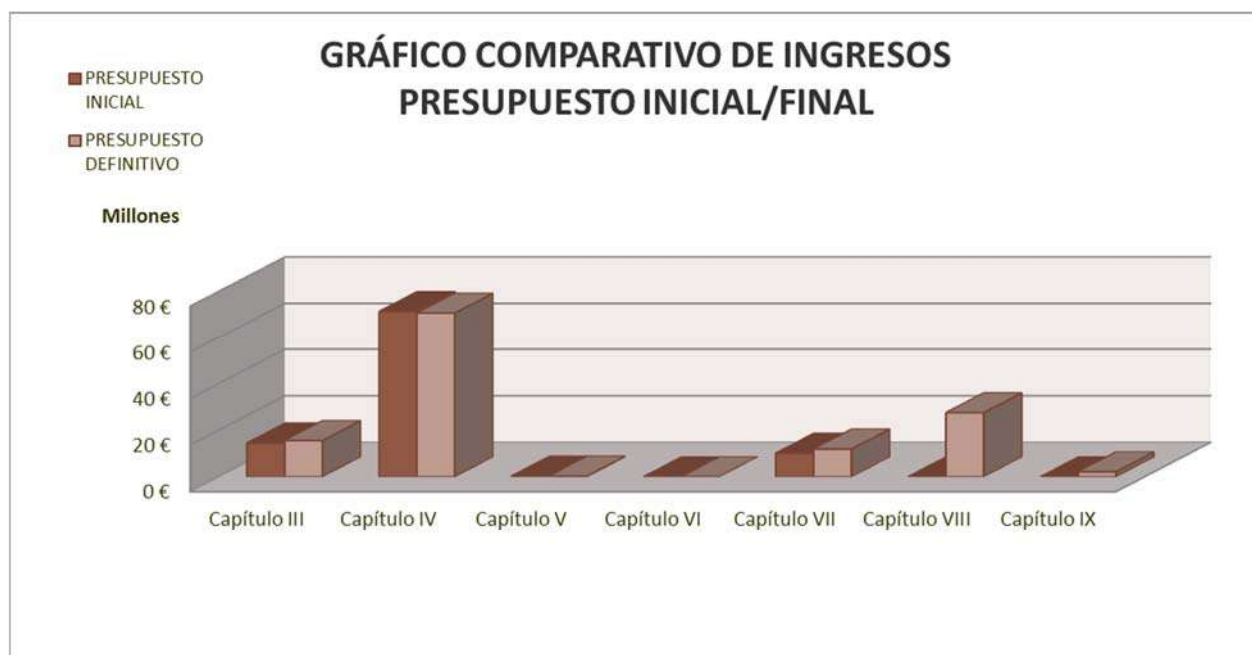


CAPÍTULO VII INGRESOS								
Ejercicio	Presupuesto inicial	Presupuesto definitivo	Derechos reconoc. netos	Recaudación Neta	Pendiente de cobro	% ejecución	% recaudación	Δ Dchos. reconoc.
2014	6.282.579,09	6.821.983,35	4.527.291,57	4.180.851,67	346.439,90	66,36%	92,35%	-47,31%
2015	4.975.777,74	4.139.584,34	4.195.240,87	3.719.014,43	476.226,44	101,34%	88,65%	-7,33%
2016	6.028.976,76	11.819.795,32	14.499.844,59	9.191.139,10	5.308.705,49	122,67%	63,39%	245,63%
2017	9.173.105,64	11.678.861,28	11.695.016,49	10.014.426,69	1.680.589,80	100,14%	85,63%	-19,34%
2018	10.139.600,78	11.878.809,87	11.878.809,87	10.790.354,81	1.088.455,06	100,00%	90,84%	1,57%

CAPÍTULO VIII INGRESOS								
Ejercicio	Presupuesto inicial	Presupuesto definitivo	Derechos reconoc. netos	Recaudación Neta	Pendiente de cobro	% ejecución	% recaudación	Δ Dchos. reconoc.
2014	10.000,00	30.278.163,59	15.041,11	15.041,11	0,00	0,05%	100,00%	24,59%
2015	10.000,00	28.429.686,59	35.959,98	35.959,98	0,00	0,13%	100,00%	139,08%
2016	20.000,00	22.948.899,36	34.902,08	34.902,08	0,00	0,15%	100,00%	-2,94%
2017	30.000,00	24.584.103,59	80.445,72	80.445,72	0,00	0,33%	100,00%	130,49%
2018	50.000,00	27.490.512,15	54.913,00	54.913,00	0,00	0,20%	100,00%	-31,74%

La cantidad considerada como Presupuesto definitivo en el capítulo 8 de ingresos incluye la incorporación de remanente de tesorería (que no genera liquidación de derechos al ser recursos de ejercicios anteriores). Los derechos reconocidos netos están formados por reintegros de préstamos concedidos al personal.

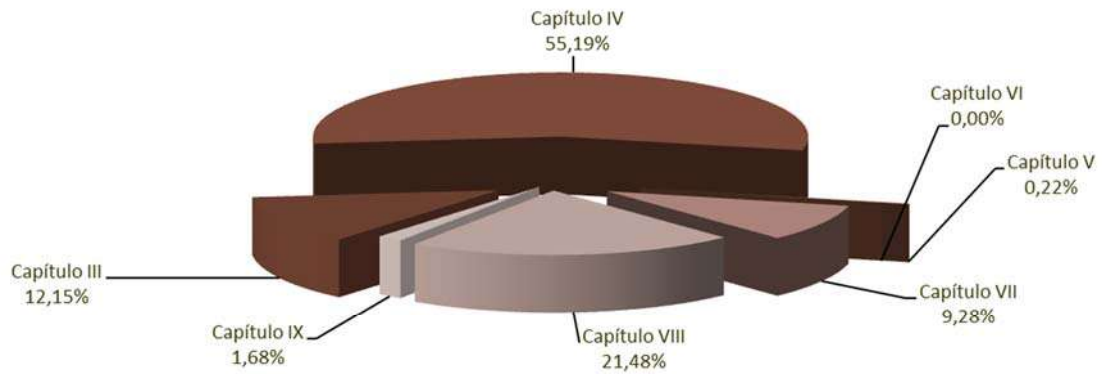
CAPÍTULO IX INGRESOS								
Ejercicio	Presupuesto inicial	Presupuesto definitivo	Derechos reconoc. netos	Recaudación Neta	Pendiente de cobro	% ejecución	% recaudación	Δ Dchos. reconoc.
2014	0,00	1.283.461,42	1.288.461,42	36.036,00	1.252.425,42	100,39%	2,80%	81,51%
2015	0,00	1.503.844,10	1.832.235,59	1.832.235,59	0,00	121,84%	100,00%	42,20%
2016	0,00	1.213.355,60	1.486.153,57	1.486.153,57	0,00	122,48%	100,00%	-18,89%
2017	0,00	177.211,36	187.853,36	56.630,08	131.223,28	106,01%	30,15%	-87,36%
2018	0,00	2.146.190,17	2.146.190,17	2.146.190,17	0,00	100,00%	100,00%	1042,48%



CAPÍTULO	PRESUPUESTO INICIAL	PRESUPUESTO DEFINITIVO	% Δ
Capítulo III	14.470.783,75	15.546.642,08	7,43%
Capítulo IV	71.336.999,50	70.630.047,85	-0,99%
Capítulo V	285.627,96	285.627,96	0,00%
Capítulo VI	0,00	724,12	
Capítulo VII	10.139.600,78	11.878.809,87	17,15%
Capítulo VIII	50.000,00	27.490.512,15	
Capítulo IX	0,00	2.146.190,17	
<b>TOTAL</b>	<b>96.283.011,99</b>	<b>127.978.554,20</b>	

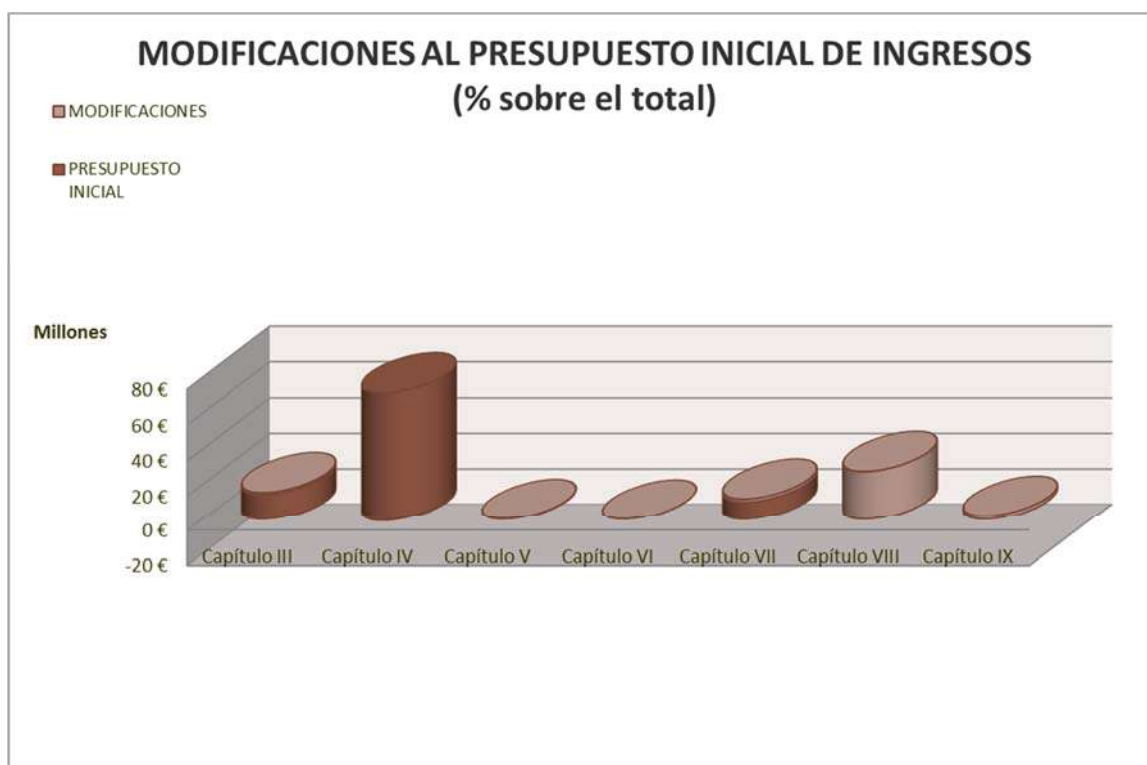


### PRESUPUESTO DEFINITIVO DE INGRESOS (% de participación por capítulos)



CAPÍTULO	PRESUPUESTO DEFINITIVO	% sobre el total
Capítulo III	15.546.642,08	12,15%
Capítulo IV	70.630.047,85	55,19%
Capítulo V	285.627,96	0,22%
Capítulo VI	724,12	0,00%
Capítulo VII	11.878.809,87	9,28%
Capítulo VIII	27.490.512,15	21,48%
Capítulo IX	2.146.190,17	1,68%
<b>TOTAL</b>	<b>127.978.554,20</b>	<b>100,00%</b>





CAPÍTULO	PRESUPUESTO INICIAL	MODIFICACIONES	% sobre el total
Capítulo III	14.470.783,75	1.075.858,33	3,39%
Capítulo IV	71.336.999,50	-706.951,65	-2,23%
Capítulo V	285.627,96	0,00	0,00%
Capítulo VI	0,00	724,12	0,00%
Capítulo VII	10.139.600,78	1.739.209,09	5,49%
Capítulo VIII	50.000,00	27.440.512,15	86,58%
Capítulo IX	0,00	2.146.190,17	6,77%
<b>TOTAL</b>	<b>96.283.011,99</b>	<b>31.695.542,21</b>	<b>100,00%</b>



CAPÍTULO	PRESUPUESTO DEFINITIVO	DERECHOS RECONOCIDOS	% EJECUCIÓN
Capítulo III	15.546.642,08	15.625.158,37	100,51%
Capítulo IV	70.630.047,85	69.232.557,63	98,02%
Capítulo V	285.627,96	291.296,33	101,98%
Capítulo VI	724,12	724,12	100,00%
Capítulo VII	11.878.809,87	11.878.809,87	100,00%
Capítulo VIII	27.490.512,15	54.913,00	0,20%
Capítulo IX	2.146.190,17	2.146.190,17	100,00%
<b>TOTAL</b>	<b>127.978.554,20</b>	<b>99.229.649,49</b>	<b>77,54%</b>



CAPÍTULO	DERECHOS RECONOCIDOS	RECAUDACIÓN	% EJECUCIÓN
Capítulo III	15.625.158,37	11.439.137,39	73,21%
Capítulo IV	69.232.557,63	69.101.457,63	99,81%
Capítulo V	291.296,33	254.093,93	87,23%
Capítulo VI	724,12	724,12	100,00%
Capítulo VII	11.878.809,87	10.790.354,81	90,84%
Capítulo VIII	54.913,00	54.913,00	100,00%
Capítulo IX	2.146.190,17	2.146.190,17	100,00%
<b>TOTAL</b>	<b>99.229.649,49</b>	<b>93.786.871,05</b>	<b>94,51%</b>



## INGRESOS DE PRESUPUESTO GENERAL

	Presupuesto general	Ingresos genéricos	Diferencia
303.00 Tasas académicas	824.951,34	790.279,47	-34.671,87
303.01 Tasas de centros adscritos	813,60	203,40	-610,20
312.00 Precios públicos 1º y 2º Ciclo	4.074.536,52	4.299.654,11	225.117,59
312.01 Precios públicos 3er Ciclo	80.641,61	90.377,10	9.735,49
312.02 Compensación becarios MEC	3.181.467,05	2.976.913,28	-204.553,77
312.03 Compensación familias numerosas	287.545,03	26.000,00	-261.545,03
312.04 Compensación matr. personal propio	60.669,52	0,00	-60.669,52
312.06 Posgrados Oficiales	868.877,79	523.010,80	-345.866,99
312.07 Bonificación JA matrículas	1.863.133,17	2.405.715,96	542.582,79
320.01 Cursos de Enseñanzas Propias*	0,00	56.852,20	56.852,20
320.03 Cursos de Postgrado*	0,00	1.252,00	1.252,00
322.01 Personal docente laboral	24.556,08	26.926,00	2.369,92
322.02 Personal PAS funcionario	9.060,00	6.656,00	-2.404,00
322.03 Personal PAS laboral**	0,00	-40,00	-40,00
323.00 Contratos Artículo 83 L.O.U.	0,00	8.263,67	8.263,67
330.00 Venta de publicaciones propias**	0,00	-247,93	-247,93
399.00 Reintegros de anuncios adjudicatarias	3.012,71	11.263,32	8.250,61
399.99 Otros ingresos diversos***	206.214,87	340.866,20	134.651,33
450.00 Financiación Operativa Estructural	65.514.001,22	64.116.511,00	-1.397.490,22
520.00 Intereses de cuentas bancarias	2.711,44	511,90	-2.199,54
541.01 Alquiler de instalaciones deportivas	34.000,00	25.171,43	-8.828,57
541.02 Alquiler de aulas y otros recintos universitarios	18.891,34	21.853,61	2.962,27
551.00 De cafeterías	37.413,21	52.177,34	14.764,13
551.01 De Servicios de reprografía	20.000,00	25.138,85	5.138,85
551.02 De máquinas expendedoras	102.000,00	103.836,00	1.836,00
551.99 De otras concesiones administrativas	70.611,97	62.607,20	-8.004,77
<b>TOTAL</b>	<b>77.285.108,47</b>	<b>75.971.752,91</b>	<b>-1.313.355,56</b>

Observaciones:

\* Corresponden a facturas a compensar en el ejercicio siguiente

\*\* Están en negativo porque se devolvieron ingresos liquidados en ejercicios anteriores

\*\*\* Corresponde a la prorrata del IVA

**Derechos Liquidados: ORIGEN DE LOS RECURSOS. Evolución**

Origen de los Fondos	Anualidad 18	%	Anualidad 17	%	Anualidad 16	%
<b>A) Financiación Pública Total</b>	<b>82.215.344,05</b>	<b>82,85%</b>	<b>79.158.373,05</b>	<b>84,87%</b>	<b>82.780.614,73</b>	<b>83,28%</b>
A1.- Fondos del Estado	3.381.279,08	3,41%	2.141.964,97	2,30%	3.489.298,21	3,51%
A2.- Fondos FEDER	2.146.190,17	2,16%	187.853,36	0,20%	1.486.153,57	1,50%
A3.- Fondos de la Com. Autónoma	72.203.797,39	72,76%	73.001.067,10	78,27%	69.198.974,84	69,61%
A4.- Fondos de la C.Autón. Inv. FEDER	0,00	0,00%	0,00	0,00%	0,00	0,00%
A5.- Fondos de OO.AA., Ent. Loc. y U.E.	4.484.077,41	4,52%	3.827.487,62	4,10%	8.606.188,11	8,66%
<b>B) Financiación Privada Total</b>	<b>16.667.371,99</b>	<b>16,80%</b>	<b>13.720.894,62</b>	<b>14,71%</b>	<b>16.251.236,67</b>	<b>16,35%</b>
B1.- Tasas Académicas	790.482,87	0,80%	777.211,34	0,83%	825.764,94	0,83%
B2.- Contratos y Servicios Prestados	1.732.946,32	1,75%	1.611.453,57	1,73%	1.816.969,19	1,83%
B3.- Precios Públicos	4.913.042,01	4,95%	3.815.581,07	4,09%	6.740.841,07	6,78%
B4a.- Compensac. M.E.C. Precios Públ.	3.002.913,28	3,03%	3.304.309,09	3,54%	3.728.713,75	3,75%
B4b.- Compensac. Junta And. Precios Públ.	2.405.715,96	2,42%	698.675,00	0,75%	0,00	0,00%
B5.- Cursos Propios	2.567.793,60	2,59%	1.629.381,90	1,75%	1.690.692,17	1,70%
B6.- Otros	1.254.477,95	1,26%	1.884.282,65	2,02%	1.448.255,55	1,46%
<b>C) Financiación Propia Total</b>	<b>346.933,45</b>	<b>0,35%</b>	<b>387.177,66</b>	<b>0,42%</b>	<b>373.764,87</b>	<b>0,38%</b>
C1.- Gestión del Patrimonio	291.296,33	0,29%	289.827,39	0,31%	281.103,34	0,28%
C2.- Otros	55.637,12	0,06%	97.350,27	0,10%	92.661,53	0,09%
<b>Financiación Neta: (A+B+C)</b>	<b>99.229.649,49</b>	<b>100,00%</b>	<b>93.266.445,33</b>	<b>100,00%</b>	<b>99.405.616,27</b>	<b>100,00%</b>
<b>D) Remanente de Tesorería (*)</b>	<b>27.435.599,15</b>		<b>24.503.657,87</b>		<b>22.913.997,28</b>	
<b>TOTAL RECURSOS</b>	<b>126.665.248,64</b>		<b>117.770.103,20</b>		<b>122.319.613,55</b>	

(\*) = En previsiones definitivas del presupuesto de ingresos, la suma de los subconceptos 870.00 Remanente de Tesorería Afectado y 870.01 Remanente de Tesorería no afectado incorporado para el pago de deuda.



## Resultado presupuestario

El superávit obtenido en el Resultado Presupuestario Ajustado al SEC 2010 en el ejercicio 2018 asciende a **2.750.599,45 euros**.

### Créditos gastados financiados con remanente de tesorería no afectado

Durante el ejercicio 2018 no se realizaron gastos con cargo al remanente de tesorería no afectado.

### Desviaciones negativas del ejercicio con cargo a ingresos futuros

En el ejercicio 2018 no se produjeron este tipo de desviaciones negativas.

## Estabilidad Presupuestaria y Sostenibilidad Financiera

El cumplimiento de la Ley Orgánica 2/2012 de Estabilidad Presupuestaria y Sostenibilidad Financiera, consolidada, establece que ésta se cumple cuando no hay déficit estructural (Estabilidad Presupuestaria), y cuando “...exista capacidad para financiar compromisos de gasto presentes y futuros dentro de los límites de déficit, deuda pública y morosidad de deuda comercial conforme a lo establecido en esta Ley, la normativa sobre morosidad y en la normativa europea. Se entiende que existe sostenibilidad de la deuda comercial, cuando el periodo medio de pago a los proveedores no supere el plazo máximo previsto en la normativa sobre morosidad” (Sostenibilidad Financiera). Además se establece un Límite Máximo de Gasto y se cumplen las condiciones de seguimiento establecidas por la Administración Autonómica Andaluza (CEICE) en orden al cumplimiento del objetivo de déficit establecido para la misma por el Estado cada Ejercicio con base en la documentación aportada por la Universidad con carácter mensual.

En los apartados siguientes se analizan estas condiciones y se ve que se cumplen los principios de estabilidad y sostenibilidad citados.

### a) Equilibrio / Superávit estructural (Ingresos y gastos generales)

El Resultado en la Financiación General es el siguiente:

Ingresos generales:	75.971.752,91
Gastos generales:	75.096.583,37
	<u>875.169,54</u>

El Resultado en la Financiación Finalista es el siguiente:

Ingresos finalistas:	23.317.050,21
Anulaciones de matrículas finalistas:	-59.153,63
Gastos finalistas:	19.348.540,28
Desviaciones negativas ingresos futuros:	<u>0,00</u>
	<u>3.909.356,30</u>

La suma de ambas cantidades coincide con el resultado presupuestario: **4.784.525,84 €**

### b) Remanente de Tesorería No Afectado

El importe del Remanente de Tesorería No Afectado asciende a **40.634.181,67 €**, aumentando con respecto al importe del año anterior (39.734.113,83 €), de acuerdo con los criterios comparables del P.G.C.P. 2010.

No procede, por tanto, realizar ningún plan de estabilidad, según la legislación vigente.



### c) Regla de Gasto

El Límite Máximo de Gasto para el año 2018 fue establecido en **100.007.902,10 euros**.

El total de obligaciones reconocidas en 2018 ha sido de **94.445.123,65 euros**.

### d) Equilibrio presupuestario

El superávit de financiación del ejercicio una vez ajustado el Resultado de las Operaciones No Financieras con las reglas del SEC 2010 asciende a **2.750.599,45 euros, positivo**.

### e) Deuda Pública

No existe deuda alguna con entidades bancarias. Toda la deuda consignada en el Balance proviene de préstamos FEDER y otras subvenciones finalistas.





## f) Deuda comercial y período medio de pago.

CUADRO B70a: DEUDA COMERCIAL Y PERIODO MEDIO DE PAGO SEGÚN REAL DECRETO 635/2014 RESTO DE ENTIDADES DISTINTAS DE LA ADMINISTRACIÓN GENERAL DE LA CC.AA.

(miles de euros)

CONCEPTO	Pagos efectuados (en el último mes de referencia)							
	Cumplen el período máximo de pago (<= 30 días desde aprobación certi. mensual obra, aprobación documentos que acreditan conformidad con el objeto de la prestación o desde fecha entrada factura en registro administrativo, según los casos)		Incumplen el período máximo de pago (> 30 días desde aprobación certi. mensual obra, aprobación documentos que acreditan conformidad con el objeto de la prestación o desde fecha entrada factura en registro administrativo, según los casos)		Total pagos efectuados		Costes morosidad	
	Nº Operaciones	Importe de las operaciones (miles euros)	Nº Operaciones	Importe de las operaciones (miles euros)	Nº Operaciones	Importe de las operaciones (miles euros)	Intereses de demora	Indemnización por costes de cobro
<b>Total</b>	<b>1674</b>	<b>2.778,12</b>	<b>12</b>	<b>16,21</b>	<b>1686</b>	<b>2.794,33</b>	<b>0,00</b>	<b>0,00</b>
Operaciones corrientes	1128	1.484,89	9	14,48	1137	1.499,37		
Operaciones de capital	546	1.293,23	3	1,73	549	1.294,96		

CONCEPTO	Pendiente de pago					
	Dentro del período máximo de pago (<= 30 días desde aprobación certi. mensual obra, aprobación documentos que acreditan conformidad con el objeto de la prestación o desde fecha entrada factura en registro administrativo, según los casos)		Incumplen el período máximo de pago (> 30 días desde aprobación certi. mensual obra, aprobación documentos que acreditan conformidad con el objeto de la prestación o desde fecha entrada factura en registro administrativo, según los casos)		Total pendiente de pago	
	Nº Operaciones	Importe de las operaciones (miles euros)	Nº Operaciones	Importe de las operaciones (miles euros)	Nº Operaciones	Importe de las operaciones (DEUDA COMERCIAL) (miles euros)
<b>Total</b>	<b>486</b>	<b>867,90</b>	<b>28</b>	<b>117,36</b>	<b>514</b>	<b>985,26</b>
Operaciones corrientes	248	475,15	20	109,12	268	584,27
Operaciones de capital	238	392,75	8	8,24	246	400,99

CONCEPTO	Ratio de las operaciones pagadas (PMP del último mes de referencia) (en días)	Ratio de las operaciones pendientes de pago (Período medio del pendiente de pago) (en días)	Período medio de pago de cada entidad (en días)
<b>Total</b>	<b>8,51</b>	<b>19,43</b>	<b>11,36</b>
Operaciones corrientes	10,07	25,74	14,46
Operaciones de capital	6,70	10,23	7,53

## g) Remisión de información periódica.

**UNIVERSIDAD DE ALMERÍA**  
**REMISIÓN DE INFORMACIÓN PERIÓDICA**

<b>INTERVENCIÓN GENERAL DE LA JUNTA DE ANDALUCÍA - CONSEJERÍA DE HACIENDA Y ADMINISTRACIÓN PÚBLICA</b>	
CUADRO B1: LIQUIDACIÓN DEL PRESUPUESTO DE GASTOS DE UNIVERSIDADES DEPENDIENTES DE LA COMUNIDAD AUTÓNOMA	
CUADRO B1a: FASES INICIALES. EJECUCIÓN PRESUPUESTARIA. GASTOS	
CUADRO B1m: GASTOS. DETALLE DE MODIFICACIONES	
CUADRO B2: LIQUIDACION DEL PRESUPUESTO DE INGRESOS DE UNIVERSIDADES DEPENDIENTES DE LA COMUNIDAD AUTÓNOMA.	
CUADRO B2a: FASES INICIALES. EJECUCIÓN PRESUPUESTARIA. INGRESOS	
CUADRO B3: LIQUIDACIÓN DEL PRESUPUESTO DE GASTOS DE UNIVERSIDADES DEPENDIENTES DE LA COMUNIDAD AUTÓNOMA.	
CUADRO B4: LIQUIDACION DEL PRESUPUESTO DE INGRESOS DE UNIVERSIDADES DEPENDIENTES DE LA COMUNIDAD AUTÓNOMA.	
CUADRO B5a: INTERESES Y RENDIMIENTOS DEVENGADOS POR UNIV. DEPENDIENTES DE LA COMUNIDAD AUTÓNOMA (GASTOS)	
CUADRO B5b: INTERESES Y RENDIMIENTOS DEVENGADOS POR UNIV. DEPENDIENTES DE LA COMUNIDAD AUTÓNOMA (INGRESOS)	
CUADRO B6: SITUACIÓN DE LA DEUDA Y PRÉSTAMOS EN CIRCULACIÓN	
CUADRO B7: MOVIMIENTOS DE LA CUENTA "ACREEDORES POR OPERACIONES PENDIENTES DE APLICAR A PRESUPUESTO"	
CUADRO B8: CONTRATOS DE OBRA BAJO LA MODALIDAD DE ABONO TOTAL DEL PRECIO	
CUADRO B9: AVALES DE LA UNIVERSIDAD EJECUTADOS Y REINTEGRADOS EN EL PERÍODO	
CUADRO B10: CLASIFICACIÓN FUNCIONAL DEL GASTO.	
CUADRO B11: INVERSIONES EFECTUADAS POR EMPRESAS PÚBLICAS POR CUENTA DE LA COMUNIDAD AUTÓNOMA	
CUADRO B13: FONDOS UNION EUROPEA DETALLE LÍNEAS 4.2 Y 7.2 DE LOS CUESTIONARIOS B1, B2, B3 Y B4 y CUESTIONARIO B8	
CUADRO B14: CONTRATOS DE ARRENDAMIENTO FINANCIERO	
CUADRO B15: CAPÍTULO 8 ACTIVOS FINANCIEROS	
CUADRO B16: ASOCIACIONES PÚBLICO-PRIVADAS	
CUADRO B17: PERMUTAS FINANCIERAS: SWAPS DE DIVISAS Y DE INTERESES	
CUADRO B18: CENSOS ENFITEUTICOS	
CUADRO B19: COMPRAVENTA A PLAZOS	
CUADRO B20a: DETALLE DE TRANSFERENCIAS DADAS A ENTIDADES DE LA C.A. INCLUIDAS EN ADMINISTRACIONES PUBLICAS	
CUADRO B20b: DETALLE DE TRANSFERENCIAS DADAS A ORGANISMOS Y OTROS ENTES DE LA ADM. CENTR., EXCEPTO EL SPEE Y CONS.	
CUADRO B20c: DETALLE DE TRANSFERENCIAS DADAS A CONSORCIOS DE LA ADMINISTRACIÓN CENTRAL INCLUIDOS EN AAPP	
CUADRO B20d: DETALLE DE TRANSFERENCIAS RECIBIDAS DE ENTIDADES DE LA C.A. INCLUIDAS EN ADMINISTRACIONES PÚBLICAS	
CUADRO B20e: DETALLE DE TRANSFERENCIAS RECIBIDAS DE ORGANISMOS Y OTROS ENTES DE LA AD.CENTR., EXC. DEL SPEE Y CONS.	
CUADRO B20f: DETALLE DE TRANSFERENCIAS RECIBIDAS DE CONSORCIOS DE LA ADMINISTRACIÓN CENTRAL INCLUIDOS EN AAPP	
CUADRO B21: INTERMEDIACIÓN FINANCIERA LOCAL. FONDOS FEAGA Y OTRAS PARTIDAS DE INTERMEDIACIÓN (CONSOLIDADO)	
CUADRO B23: ESTADO DEL REMANENTE DE TESORERÍA	
CUADRO B26: PRÉSTAMOS CONCEDIDOS POR LA COMUNIDAD AUTÓNOMA	
CUADRO B30: CONTRATOS DE SALE AND LEASE-BACK FORMALIZADOS EN EL PERIODO	
CUADRO B33: CAMBIOS NORMATIVOS QUE SUPONEN VARIACIONES PERMANENTES DE RECAUDACIÓN	
CUADRO B50: EFECTIVOS Y RETRIBUCIONES ACUMULADAS	
CUADRO B70: DEUDA COMERCIAL Y PERIODO MEDIO DE PAGO SEGÚN REAL DECRETO 635/2014	
CUADROS A72-A73-A74-PMP: INFORMACIÓN MENSUAL PLAN DE AJUSTE	
COMPENSACIÓN MATRÍCULAS DE BECARIOS Y FAMILIAS NUMEROSAS	
<b>DIRECCIÓN GENERAL DE UNIVERSIDADES - CONSEJERÍA DE ECONOMÍA, INNOVACIÓN, CIENCIA Y EMPLEO</b>	
PREVISIÓN DE LIQUIDACIÓN DEL PRESUPUESTO	
A1: ESTADO DEL RESULTADO PRESUPUESTARIO (Anual)	
A2: ESTADO DE LA TESORERÍA (Anual)	
A3: ESTADO DEL REMANENTE DE TESORERÍA (Anual)	
A4: MODIFICACIONES DE CRÉDITO	
A5: LIQUIDACIÓN DEL PRESUPUESTO DE GASTOS	



A6: DETALLE DE LOS GASTOS DE PERSONAL (PAS)
A7: DETALLE DE LOS GASTOS DE PERSONAL (PDI)
A8: DETALLE DE EFECTIVOS DE PERSONAL Y COSTES POR CATEGORÍAS
A9: LIQUIDACIÓN DEL PRESUPUESTO DE INGRESOS
A10: SEGUIMIENTO DE RESIDUOS DE PRESUPUESTOS CERRADOS. OBLIGACIONES Y LIBRAMIENTOS PENDIENTES DE PAGO
A11: SEGUIMIENTO DE RESIDUOS DE PRESUPUESTOS CERRADOS. DERECHOS PENDIENTES DE COBRO
A12: SITUACIÓN COMPROMISOS DE GASTOS ADQUIRIDOS CON CARGO A EJERCICIO FUTUROS
A13a: CUENTA DE TESORERÍA. RESUMEN GENERAL DE LA SITUACIÓN
A13B: CUENTA DE TESORERÍA. SITUACIÓN DE LOS PAGOS PROPUESTOS EN TESORERÍA
A14: OPERACIONES EXTRAPRESUPUESTARIAS. MOVIMIENTOS Y SITUACIÓN CUENTAS DEUDORAS
A15: OPERACIONES EXTRAPRESUPUESTARIAS. MOVIMIENTOS Y SITUACIÓN CUENTAS ACREEDORAS
A16: OPERACIONES FINANCIERAS A LARGO PLAZO: PRÉSTAMOS (Anual)
A17: OPERACIONES FINANCIERAS A CORTO PLAZO: PRÉSTAMOS (Anual)
A18: OPERACIONES FINANCIERAS A LARGO PLAZO: PÓLIZAS DE CRÉDITO (Anual)
A19: OPERACIONES FINANCIERAS A CORTO PLAZO: PÓLIZAS DE CRÉDITO (Anual)
A20: SITUACIÓN ACTUAL DE LAS DEUDAS (Anual)

<b>CÁMARA DE CUENTAS DE ANDALUCÍA, INTERVENCIÓN GENERAL DE LA JUNTA Y DIRECCIÓN GENERAL DE UNIVERSIDADES</b>
PRESUPUESTO ANUAL
CUENTAS ANUALES, INCLUYENDO INFORME DE AUDITORÍA
BALANCE Y CUENTA DE RESULTADOS
ESTADO DE LIQUIDACIÓN DEL PRESUPUESTO
CUENTA DE LIQUIDACIÓN DEL PRESUPUESTO
MEMORIA
COPIA DEL CERTIFICADO DE APROBACIÓN DE LAS CUENTAS ANUALES POR EL CONSEJO SOCIAL

<b>B.O.J.A.</b>
PRESUPUESTO ANUAL (EXTRACTO)



## MEMORIA

## 1. Organización y Actividad

### *1. Norma de creación de la entidad.*

La Universidad de Almería se creó al amparo de la Ley 3/1993, de creación de la Universidad de Almería, publicada en B.O.J.A. de 6 de julio de 1993 y en B.O.E. de 24 de agosto de 1993.

### *2. Actividad principal y régimen jurídico.*

La Universidad de Almería es una institución de derecho público dotada de personalidad jurídica y patrimonio propio, a la que corresponde el servicio público de la educación superior, mediante la docencia, el estudio y la investigación, con plena autonomía y de acuerdo con la Constitución Española y las Leyes, sin perjuicio de las tareas de coordinación que correspondan al Consejo de Coordinación Universitaria y a la Comunidad Autónoma Andaluza.

Entre otros, son fines de la Universidad: el fomento crítico de la ciencia, la cultura, la técnica, las artes y el desarrollo de nuevos conocimientos; la preparación para el ejercicio de actividades profesionales; el apoyo científico y técnico al desarrollo cultural, social y económico; la promoción y el desarrollo de actividades de extensión universitaria;...

La Universidad de Almería se rige por la Ley Orgánica 6/2001, de Universidades, por la Ley 15/2003, Andaluza de Universidades, por las normas dictadas en el ejercicio de sus competencias por el Estado y la Comunidad Autónoma Andaluza, por la Ley 3/1993, de creación de la Universidad de Almería, por el Decreto 343/2003, por el que se aprueban los Estatutos de la Universidad de Almería publicados el día 24 de diciembre de 2003, y por la normativa propia.

La Universidad de Almería, en ejercicio de su autonomía económica y financiera reconocida en las leyes, dispone de patrimonio, presupuesto y contabilidad propios, independientes de los del Estado y de los de la Comunidad Autónoma de Andalucía.

En materia económica y financiera, la Universidad de Almería se rige por las leyes y normas de contabilidad aplicables al sector público, y en especial, por las siguientes: la Ley 47/2003, de 26 de noviembre, General Presupuestaria; el Decreto Legislativo 1/2010, de 2 de marzo, Texto Refundido de la Ley General de la Hacienda Pública de la Junta de Andalucía; la Orden del Ministerio de Economía y Hacienda EHA/1037/2010, de 13 de abril, por la que se aprueba el Plan General de Contabilidad Pública.

La contratación por la Universidad de Almería de obras, gestión de servicios públicos, suministros, consultoría y asistencia, servicios y trabajos específicos y concretos no habituales se rige por la legislación que regula la contratación de las administraciones públicas, especialmente por el Real Decreto Legislativo 3/2011, de 14 de noviembre, por el que se aprueba el texto refundido de la Ley de Contratos del Sector Público.

### *3. Principales fuentes de ingresos.*

Las principales fuentes de ingresos son: transferencias y subvenciones de la Consejería de Economía y Conocimiento; precios públicos por servicios académicos de enseñanzas regladas; subvenciones de Ministerios; y prestaciones de servicios. Las tasas y precios públicos percibidos se rigen por el Decreto

139/2018, de 3 de julio, de la Consejería de Conocimiento, Investigación y Universidad, por el que se fijan los precios públicos a satisfacer por la prestación de servicios académicos y administrativos universitarios para el curso 2018/2019.

#### *4. Consideración fiscal*

La Universidad de Almería es entidad de Derecho Público, figurando como actividad económica principal la Docencia. Como tal, está exenta del Impuesto de Sociedades y del IAE, a tenor de lo establecido en el artículo 9 de la Ley del Impuesto sobre Sociedades. Está inscrita en el Censo como Gran Empresa desde el 17/02/2006.

La Universidad de Almería tiene obligaciones tributarias respecto al IVA, acogida a Sectores diferenciados. El porcentaje de prorata es del 12%.

#### *5. Estructura organizativa básica.*

Órganos de gobierno de ámbito general:

- a) Colegiados: Consejo Social, Consejo de Gobierno, Claustro Universitario.
- b) Unipersonales: Rector, Vicerrectores (6), Secretario General y Gerente.

Órganos de gobierno de las Facultades y Escuelas:

- a) Junta de Facultad o Escuela.
- b) Unipersonales: Decano o Director, Vicedecanos o Subdirectores, y Secretario.

Órganos de gobierno de los Departamentos:

- a) Colegiado: Consejo de Departamento.
- b) Unipersonales: Director y Secretario.

Organización Administrativa:

Servicio de Gestión Académica de Alumnos; Servicio de Gestión Administrativa de Alumnos; Servicio de Información y Registro; Servicio de Ordenación Docente, Planes de Estudio y Formación Continua; Servicio de Gestión Económica; Servicio de Planificación, Evaluación y Calidad; Servicio de Contratación, Suministros y Patrimonio; Servicio de Gestión de Recursos Humanos; O.T.R.I.; Servicio de Gestión de la Investigación; Servicio de Relaciones Internacionales; Servicios de Deportes; Servicio de Obras y Mantenimiento; Unidades y Negociados de Apoyo a los Órganos de Gobierno; Unidades de Apoyo a los Departamentos; Biblioteca y Archivo General; Servicio de las Tecnologías de la Información y las Comunicaciones.

#### *6. Enumeración de los principales responsables de la Universidad.*

Rector: D. Carmelo Rodríguez Torreblanca.

Gerente: D<sup>a</sup>. María del Carmen Caba Pérez.



## 7. Número medio de empleados.

Detalle de Personal	01/01/2018	30/06/2018	31/12/2018	Nº medio
<b>Capítulo 1</b>				
<b>1.-P.D.I.</b>	<b>809</b>	<b>822</b>	<b>856</b>	<b>829</b>
1.1- P.D.I. Funcionario	513	511	518	514
1.2- P.D.I. Contratado	296	311	338	315
1.2.1- P.D.I. Contrato Administrativo	0	0	0	0
1.2.2- P.D.I. Contrato Laboral	296	311	338	315
<b>2.-P.A.S.</b>	<b>482</b>	<b>485</b>	<b>462</b>	<b>476</b>
2.1- P.A.S. Funcionario	470	472	450	464
2.2- P.A.S. Laboral Fijo	12	13	12	12
2.3- P.A.S. Laboral Eventual	0	0	0	0
<b>Totales Capítulo 1 (1 + 2)</b>	<b>1291</b>	<b>1307</b>	<b>1318</b>	<b>1305</b>
<b>Capítulo 6</b>				
<b>1.-P.D.I.</b>	<b>347</b>	<b>293</b>	<b>254</b>	<b>298</b>
Grupo I	311	267	240	273
Grupo II	4	8	6	6
Grupo III	24	12	4	13
Grupo IV	7	5	3	5
Grupo V	1	1	1	1
<b>2.-P.A.S.</b>	<b>0</b>	<b>0</b>	<b>0</b>	<b>0</b>
Grupo I	0	0	0	0
Grupo II	0	0	0	0
Grupo III	0	0	0	0
Grupo IV	0	0	0	0
<b>Totales Capítulo 6 (1 + 2)</b>	<b>347</b>	<b>293</b>	<b>254</b>	<b>298</b>
<b>TOTALES DE PERSONAL</b>	<b>1638</b>	<b>1600</b>	<b>1.572</b>	<b>1.603</b>

### 3. Bases de presentación de las cuentas

#### 1. Imagen fiel.

Las cuentas anuales se han preparado a partir de los registros contables de la Universidad y se presentan de acuerdo con las normas establecidas en el Plan General de Contabilidad Pública, Orden del Ministerio de Economía y Hacienda 1037/2010, mostrando la imagen fiel del patrimonio, de la situación financiera, del resultado económico-patrimonial y de la ejecución del presupuesto.

El ejercicio 2018 es el cuarto año en el que se presentan las Cuentas Anuales según el P.G.C.P. 2010. No se aplican principios contables adicionales que no estén contemplados en el P.G.C.P. 2010.

Los principios y criterios contables aplicados son los que se contemplan en el P.G.C.P. 2010.

#### 2. Comparación de la información.

En este ejercicio, en el que se presentan las cuentas anuales según el P.G.C.P. 2010, se compara la información de los ejercicios 2017 y 2018.

### 4. Normas de reconocimiento y valoración.

#### 1. Inmovilizado material.

Los terrenos y construcciones adquiridos con anterioridad al 31 de diciembre de 2005 fueron valorados según la tasación efectuada con fecha de septiembre de 2005 por una empresa especializada. Después de esa fecha, se valoran según el precio de adquisición o coste de producción, al igual que el resto de los elementos del inmovilizado material.

También se dan de alta los activos de concesión de acuerdo con el Informe de la IGAE, de 7 de abril de 2016, relativo al tratamiento contable a aplicar a los acuerdos de concesión de servicio público que realice una Entidad Pública sometida al P.G.C.P.: “es la entidad concedente la que deberá reconocer los activos de concesión de servicios”.

La Universidad de Almería tendrá el control económico sobre la Residencia Universitaria por lo que hay que incorporarla al Inmovilizado material, de acuerdo con la IGAE, que el 7 de abril de 2016 emitió un Informe relativo al tratamiento contable a aplicar a los acuerdos de concesión de servicio público que realice una Entidad Pública sometida al P.G.C.P. De acuerdo con este Informe “es la entidad concedente la que deberá reconocer los activos de concesión de servicios”; y se utilizará como contrapartida “una cuenta de pasivo representativa de la parte de ingresos no devengados que surgen de la transacción, que se irán devengando durante el periodo de la concesión”. Este tratamiento contable no está recogido por el sistema informático.

Cuando se trate de bienes adquiridos a título gratuito o que hayan sido recibidos en cesión se considera como precio de adquisición el valor contable de los mismos en el momento de la incorporación patrimonial. En el caso de los terrenos cedidos o en cesión se considera el importe que figure en escritura pública.

Las mejoras en bienes existentes que alargan la vida útil de los activos son capitalizadas. Los gastos de mantenimiento y conservación se cargan a resultados en el momento en que se producen. Las bajas y enajenaciones se reflejan contablemente mediante la baja del elemento correspondiente y la amortización acumulada correspondiente.



Los trabajos realizados por la entidad para el inmovilizado material se capitalizan realizando un seguimiento de las prestaciones de servicios internas que tengan tal finalidad. El importe de los gastos ejecutados, salvo los recogidos en aplicaciones presupuestarias de material inventariable, será el valor del inmovilizado material a dar de alta.

El criterio de amortización de los fondos bibliográficos ha variado y ha pasado a amortizarse en 10 años, en base al informe recibido de Biblioteca:

*“(...) en relación a los volúmenes en formato papel (libros) de que dispone la Universidad de Almería a través de su Biblioteca, los criterios sobre la vida útil de los mismos deben ser actualizados teniendo en cuenta las consideraciones que a continuación se relacionan:*

▣ *La riqueza bibliográfica de la UAL cada vez se fundamenta más en el potencial para acceder a la documentación electrónica y no en los grandes depósitos, como sucedía hasta hace unos años.*

▣ *Actualmente los fondos bibliográficos en papel de la Biblioteca de la UAL son cada vez menos utilizados, al cambiar los hábitos sociales de sus usuarios hacia la documentación electrónica, por lo que se puede considerar que los fondos en papel han acortado su vida útil, de manera que los conocimientos que proporcionan se vuelven obsoletos con mayor rapidez, aun pudiendo tener su trascendencia a futuros ejercicios económicos.*

▣ *Respecto a la existencia del fondo bibliográfico histórico en la UAL, podemos señalar que actualmente no se poseen obras que se consideren de un valor relevante como para entrar en el patrimonio público.*

*Por todo ello, se considera que la vida útil del material en cuestión debería actualizarse y reducirse a un máximo de 10 años.”*

## 2. Inversiones inmobiliarias.

No hay inversiones inmobiliarias.

## 3. Inmovilizado intangible.

La Inversión en desarrollo, cuenta 201, son los gastos de las patentes desarrolladas y de las que se ha solicitado su inscripción en el Registro, por lo que previsiblemente van a formar parte del Activo de la Universidad. Están contabilizados los gastos de inscripción y registro, contabilizándose también los costes de producción de las patentes solicitadas, según el cálculo efectuado por la O.T.R.I. Cuando la patente se inscriba en el Registro se dará de alta en la cuenta 203, “Propiedad industrial e intelectual”. Si en 5 años no se realiza el registro de la patente, se dará de baja en inventario.

Las aplicaciones informáticas se contabilizan según el precio de adquisición.

<i>Período de amortización</i>	
Inversión en desarrollo	5 años
Propiedad industrial e intelectual	20 años
Aplicaciones informáticas	4 años

## 4. Arrendamientos.

Se entiende por arrendamiento, a efectos del P.G.C.P., cualquier acuerdo, con independencia de su instrumentación jurídica, por el que el arrendador cede al arrendatario, a cambio de percibir una suma única de dinero o una serie de pagos o cuotas, el derecho a utilizar un activo durante un periodo de tiempo determinado.

Cuando el contrato de arrendamiento sea de tipo financiero se registrará un activo, según la naturaleza del bien arrendado, siendo la contrapartida un pasivo financiero. Se entiende que el contrato de

arrendamiento es de tipo financiero cuando de las condiciones económicas de un acuerdo de arrendamiento se deduzca que se transfieren sustancialmente todos los riesgos y ventajas inherentes a la propiedad del activo objeto del contrato. Esto se presumirá cuando se suscriba una opción de compra y no existan dudas razonables de que se va a ejercitar dicha opción de compra, o se cumplan algunas de las condiciones expuestas en el P.G.C.P.

Cuando el arrendamiento no sea de tipo financiero, arrendamiento operativo, las cuotas deben ser reconocidas como gastos en el resultado del ejercicio en que se devenguen durante el plazo del arrendamiento, y se dará de alta la cuenta 207, del inmovilizado intangible, “Inversiones sobre activos utilizados en régimen de arrendamiento o cedidos”, por el importe de las inversiones realizadas.

#### 5. Permutas.

No se ha dado este caso.

#### 6. Activos y pasivos financieros.

Las inmovilizaciones financieras se reflejan según el precio de adquisición, o en el caso de aportaciones no dinerarias según el importe reflejado en escritura pública.

En el caso de que los Fondos Propios de la Entidad participada fuera menor que la Dotación Fundacional o el Capital Social, se realiza una corrección por el deterioro correspondiente.

Los créditos concedidos al personal de la Universidad se registran por el importe entregado.

El criterio utilizado para calcular las correcciones valorativas de los deudores por operaciones de gestión y otras cuentas a cobrar es el de considerar que se ha producido un deterioro su valor cuando los ingresos pendientes de cobro figuren más de un año en los registros contables con esta condición, salvo los ingresos pendientes de cobro de las Administraciones Públicas.

En el caso de alta de un inmovilizado material correspondiente a un activo de concesión, de acuerdo con el Informe de la IGAE, de 7 de abril de 2016, relativo al tratamiento contable a aplicar a los acuerdos de concesión de servicio público que realice una Entidad Pública sometida al P.G.C.P, se utilizará como contrapartida una cuenta de pasivo representativa de la parte de ingresos no devengados que surgen de la transacción, que se irán devengando durante el período de la concesión. Se utilizará para ello la cuenta 186 “Ingresos anticipados a largo plazo” que reflejará los ingresos ya contabilizados cuyo devengo se producirá en ejercicios posteriores al de su registro.

La citada cuenta deberá figurar en el pasivo no corriente del balance, en el epígrafe V, “Ajustes por periodificación a largo plazo”, creado para tal fin y que tendrá los movimientos que a continuación se señalan:

a) Se abonará con cargo, generalmente, a la cuenta representativa del activo recibido como contraprestación al ingreso cuyo devengo no se ha producido, en el ejercicio en el que se cumplan los requisitos para el reconocimiento del activo.

b) Se cargará con abono a la cuenta 485, “Ingresos anticipados”, por el traspaso al corto plazo del importe del ingreso recibido de forma anticipada, cuyo devengo vaya a producirse en el corto plazo. En el ejercicio en que se produzca el devengo del ingreso, la cuenta 485 se cargará con abono a la cuenta del grupo 7, “Ventas e ingresos por naturaleza”, que corresponda en función de la naturaleza del ingreso.

#### 7. Coberturas contables.

No se utiliza este tipo de instrumento financiero.

#### 8. Existencias.

No se lleva este grupo de cuentas al no ser una Entidad que realice operaciones de carácter industrial o comercial.

#### 9. Activos construidos o adquiridos para otras entidades.

Se considerará como una subvención concedida.

#### 10. Transacciones en moneda extranjera.

No se dan saldos en moneda distinta del euro y ningún elemento patrimonial se expresa en moneda extranjera.

#### 11. Ingresos y gastos.

Los ingresos y gastos se imputan siguiendo el criterio del devengo, es decir, en función de la corriente real de bienes y servicios que representan y con independencia del momento en que se produce la corriente monetaria o financiera derivada de ellos.

No obstante, siguiendo el principio de prudencia, la Universidad únicamente contabiliza los beneficios realizados a la fecha de cierre del ejercicio, mientras que los riesgos previsibles y las pérdidas eventuales con origen en el ejercicio o en otro anterior, se contabilizan tan pronto son conocidas.

Los derechos y obligaciones se registran contablemente en el momento en que unos y otros son exigibles jurídicamente, independientemente del momento del cobro o del pago. Los aspectos más significativos en la aplicación de este criterio son los siguientes:

##### Precios públicos:

Los precios públicos y tasas académicas del curso lectivo se reconocen como derechos cuando el alumno se matricula, independientemente de que los cobros se realicen en el ejercicio o en uno posterior, bien por aplazamiento, prórrogas, resoluciones de recursos. Las compensaciones del Ministerio de Educación y Ciencia en concepto de becas se liquidan al cierre del ejercicio con una estimación de las becas solicitadas.

##### Prestación de servicios:

Las prestaciones de servicios se reconocen como ingresos en el momento en que la prestación del servicio ha sido facturada. Los saldos pendientes de cobro se presentan netos de los saldos de dudoso cobro.

##### Gastos de personal:

Se registran las retribuciones a satisfacer por la Universidad a todo su personal, así como las cotizaciones obligatorias y los gastos derivados del cumplimiento de los planes de acción social.

#### Aplicación del devengo en otros casos particulares:

Hay que señalar que en contabilidad financiera se realiza el devengo de la compra de material y suministros, y de los seguros. El criterio seguido es que se realiza el devengo de las compras realizadas con fecha posterior al 1 de noviembre y superiores a 3.000 €. Aplicaciones 220, 221.06 -99, y 64x.02. Se supone que el período de gasto abarca 12 meses. También se realiza el devengo de los seguros que cubren parte de dos años. Esto aparece en el Activo corriente, en el apartado VI. Ajustes por periodificación.

También se realiza en contabilidad financiera el devengo de los precios públicos. El curso académico se cuenta de octubre a septiembre, por lo que al ejercicio siguiente corresponde las  $\frac{3}{4}$  partes de los ingresos liquidados. Esto aparece en el Pasivo corriente, V. Ajustes por periodificación.

#### 12. Provisiones y contingencias.

Se contabiliza en la cuenta 142 “Provisión a largo plazo para responsabilidades” la previsión de responsabilidades procedentes de litigios en curso, indemnizaciones u obligaciones derivadas de avales y otras garantías similares, expresas o tácitas, pero que, en la fecha de cierre del ejercicio, existe incertidumbre de su cuantía o vencimiento.

#### 13. Transferencias y subvenciones.

##### Transferencias recibidas:

Se reconocen como ingresos en la liquidación del presupuesto cuando efectivamente se cobran o cuando se tiene conocimiento del reconocimiento de la obligación por parte del tercero.

##### Transferencias concedidas:

Se reconocen como gasto en la liquidación del presupuesto cuando se otorgan a los perceptores.

Las transferencias y subvenciones recibidas se contabilizan siguiendo la Norma de reconocimiento y valoración 18ª “Transferencias y subvenciones” del P.G.C.P. Resumiendo, las subvenciones recibidas se contabilizan como ingresos según se vaya ejecutando el gasto. En el caso de las subvenciones para inmovilizado, se contabilizan como ingresos según vaya amortizando los activos. La parte no gastada o no amortizada se contabiliza en el apartado IV del Patrimonio Neto del Balance, “otros incrementos patrimoniales pendientes de imputar resultados”.

#### 14. Actividades conjuntas.

No se da este tipo de actividades.

#### 15. Activos en estado de venta.

No hay contabilizados activos en estado de venta.



## 5. Inmovilizado material

### INMOVILIZADO MATERIAL

Cuenta	Elemento	Valor inicial	Amortización acumulada a 01/01	Valor neto contable a 01/01	Entradas	Salidas	Bajas de Amortización acumulada	Amortizaciones del ejercicio	Amortización acumulada a 31/12	Valor neto contable a 31/12
210	Terrenos y bienes naturales	18.699.346,38	0,00	18.699.346,38	0,00	0,00	0,00	0,00	0,00	18.699.346,38
211	Construcciones	137.387.546,37	27.313.403,33	110.074.143,04	152.399,14	0,00	0,00	1.550.413,18	28.863.816,51	108.676.129,00
	Construcciones en curso	0,00	0,00	0,00	515.994,59	0,00	0,00	0,00	0,00	515.994,59
214	Maquinaria y utillaje	29.442.158,73	20.189.688,35	9.252.470,38	1.381.132,76	279.739,54	279.232,46	991.786,94	20.902.242,83	9.641.309,12
215	Instalaciones técnicas y otras instalaciones	10.052.638,45	7.204.142,19	2.848.496,26	267.142,94	24.100,00	23.710,58	211.538,57	7.391.970,18	2.903.711,21
216	Mobiliario	12.039.579,47	7.789.080,35	4.250.499,12	325.610,57	39.241,83	36.780,43	303.959,19	8.056.259,11	4.269.689,10
217	Equipos para procesos de información	19.378.077,89	15.446.624,21	3.931.453,68	1.286.547,57	91.439,04	88.703,10	770.557,92	16.128.479,03	4.444.707,39
218	Elementos de transporte	660.414,65	486.526,73	173.887,92	0,00	118.777,50	118.759,50	19.586,47	387.353,70	154.283,45
219	Otro inmovilizado material	12.413.164,63	10.060.237,79	2.352.926,84	477.861,78	0,00	0,00	785.283,87	10.845.521,66	2.045.504,75
<b>TOTAL</b>		<b>240.072.926,57</b>	<b>88.489.702,95</b>	<b>151.583.223,62</b>	<b>4.406.689,35</b>	<b>553.297,91</b>	<b>547.186,07</b>	<b>4.633.126,14</b>	<b>92.575.643,02</b>	<b>151.350.674,99</b>

Las amortizaciones se calculan linealmente en función de las siguientes vidas útiles:

	Período de amortización
Construcciones	75 años
Instalaciones técnicas	10 años
Equipos de aire acondicionado	12 años
Equipos contra incendios	8 años
Alarmas	8 años
Instalaciones de laboratorio	15 años
Maquinaria	10 años
Maquinaria de laboratorio	7 años
Utillaje	6 años
Mobiliario	15 años
Equipos para procesos de información	4 años
Equipos de oficina	10 años
Equipos de telefonía y audiovisuales	9 años
Elementos de transporte	10 años
Otro inmovilizado material	10 años

Las obras de pintura y escultura no amortizan. El valor residual es 0.

Los fondos bibliográficos se amortizan en 10 años, en base al informe recibido de Biblioteca:

*“(...) en relación a los volúmenes en formato papel (libros) de que dispone la Universidad de Almería a través de su Biblioteca, los criterios sobre la vida útil de los mismos deben ser actualizados teniendo en cuenta las consideraciones que a continuación se relacionan:*

▣ *La riqueza bibliográfica de la UAL cada vez se fundamenta más en el potencial para acceder a la documentación electrónica y no en los grandes depósitos, como sucedía hasta hace unos años.*

▣ *Actualmente los fondos bibliográficos en papel de la Biblioteca de la UAL son cada vez menos utilizados, al cambiar los hábitos sociales de sus usuarios hacia la documentación electrónica, por lo que se puede considerar que los fondos en papel han acortado su vida útil, de manera que los conocimientos que proporcionan se vuelven obsoletos con mayor rapidez, aun pudiendo tener su trascendencia a futuros ejercicios económicos.*

▣ *Respecto a la existencia del fondo bibliográfico histórico en la UAL, podemos señalar que actualmente no se poseen obras que se consideren de un valor relevante como para entrar en el patrimonio público.*

*Por todo ello, se considera que la vida útil del material en cuestión debería actualizarse y reducirse a un máximo de 10 años.”*

### Terrenos

Descripción	Año	Valor
Campus La Cañada originario	1993	3.859.074,00
Camino de Ronda	1993	3.354.916,00
Calle Gerona	1993	416.354,53
Campus La Cañada ampliación Levante	2005	1.851.057,75
Campus La Cañada ampliación Poniente I	2005	282.366,00
Finca Experimental Los Cerros	2005	713.104,87
Campus La Cañada ampliación Poniente II	2009	1.030.223,88
Residencia Universitaria	2009	1.362.091,68
Complejo Univ. Ciencias de la Salud	2010	5.075.198,36
Campus La Cañada ampliación Norte	2010	149.137,48
Campus La Cañada ampliación La Muela	2010	577.645,42
Terreno Casa Aguadulce	2015	28.176,41
		<b>18.699.346,38</b>



## Construcciones

Denominación	Año	Valor inicial	Ampliaciones y Mejoras	TOTAL	Am. acumulada	Valor neto
Edificio de la Carretera de Ronda	1950	241.560,00	0,00	241.560,00	212.120,97	29.439,03
Edificio de la Calle Gerona	1954	723.201,36	40.721,88	763.923,24	612.273,53	151.649,71
Edif. Central	1975	6.406.069,82	4.333.772,04	10.739.841,86	4.411.306,76	6.328.535,10
Escuela Politécnica Superior	1989	3.424.950,00	1.325.046,99	4.749.996,99	1.557.321,71	3.192.675,28
Campo Prácticas Agrónomos	1990	35.472,00	120.981,91	156.453,91	99.765,48	56.688,43
Aulario I	1991	2.253.670,20	1.670.860,25	3.924.530,45	1.164.243,94	2.760.286,51
Aulario II	1991	2.481.590,14	1.133.261,81	3.614.851,95	1.157.871,07	2.456.980,88
Auditorio	1992	709.416,00	121.089,93	830.505,93	252.479,66	578.026,27
Humanidades I	1994	2.852.797,50	274.115,87	3.126.913,37	901.631,37	2.225.282,00
Departamental Económ. y Empr.	1994	1.623.090,00	164.375,68	1.787.465,68	510.042,36	1.277.423,32
Departamental Derecho	1994	1.517.775,00	41.632,84	1.559.407,84	471.870,11	1.087.537,73
Aulario III	1994	2.551.101,00	172.580,23	2.723.681,23	798.546,13	1.925.135,10
Departamental Humanidades II	1995	5.135.655,00	107.549,87	5.243.204,87	1.524.620,03	3.718.584,84
Almacén - Cocheras	1995	78.464,10	2.716,50	81.180,60	24.952,70	56.227,90
C.A. Estudiante	1996	2.474.283,00	479.456,80	2.953.739,80	762.492,43	2.191.247,37
Pabellón de Deportes	1996	1.965.301,80	287.294,22	2.252.596,02	572.783,78	1.679.812,24
Comedor	1996	671.290,20	39.332,67	710.622,87	190.723,52	519.899,35
Científico - Técnico 1: Químicas	1997	3.247.312,80	83.702,77	3.331.015,57	878.797,66	2.452.217,91
Científico - Técnico 3: Mat.-Inf.	1997	5.796.527,33	192.948,10	5.989.475,43	1.574.514,86	4.414.960,57
Servicios Técnicos	1997	1.354.692,81	39.659,77	1.394.352,58	365.173,93	1.029.178,65
Biblioteca	1998	2.466.492,61	7.785.996,15	10.252.488,76	2.052.686,89	8.199.801,87
Científico - Técnico II A	1999	5.287.308,60	285.335,98	5.572.644,58	1.299.563,24	4.273.081,34
Científico - Técnico II B	1999	3.001.541,84	298.957,71	3.300.499,55	743.796,21	2.556.703,34
Finca Experimental	2004	287.690,00	1.311.626,94	1.599.316,94	431.565,81	1.167.751,13
Ciesol	2005	1.206.455,60	98.803,21	1.305.258,81	205.648,05	1.099.610,76
Guardería	2005	1.023.242,86	126.880,27	1.150.123,13	188.141,15	961.981,98
Aulario IV	2006	3.804.624,20	483.474,61	4.288.098,81	670.959,01	3.617.139,80
Complejo Polideportivo	2007	3.012.136,62	308.304,05	3.320.440,67	450.298,36	2.870.142,31
Científico - Técnico IV	2007	2.059.362,25	254.346,46	2.313.708,71	327.236,91	1.986.471,80
CITIC	2008	1.863.956,74	3.076.349,76	4.940.306,50	568.026,29	4.372.280,21
Ciencias de la Salud	2009	3.893.504,64	395.711,53	4.289.216,17	494.924,54	3.794.291,63
Pabellón de Neurociencias	2009	2.209.057,20	41.611,41	2.250.668,61	273.194,11	1.977.474,50
Edif. Gobierno y Paraninfo	2010	8.849.363,23	713.431,13	9.562.794,36	912.919,68	8.649.874,68
Urbanización Campus	2010	6.143.965,45	1.473.822,43	7.617.787,88	1.049.547,43	6.568.240,45
Parking B5	2011	3.764.206,46	42.663,00	3.806.869,46	338.847,54	3.468.021,92
Campo de Fútbol	2011	808.951,03	1.344.720,27	2.153.671,30	173.061,76	1.980.609,54
Científico Tecnológico	2011	4.497.916,08	870.385,84	5.368.301,92	450.306,58	4.917.995,34
Piso Aguadulce	2015	54.275,64	0,00	54.275,64	1.781,76	52.493,88
Residencia Universitaria	2016	8.218.153,52	0,00	8.218.153,52	187.779,19	8.030.374,33
<b>TOTALES</b>		<b>107.996.424,63</b>	<b>29.543.520,88</b>	<b>137.539.945,51</b>	<b>28.863.816,51</b>	<b>108.676.129,00</b>

## Activos de concesión

Durante 2016 acabó la construcción de la Residencia Universitaria cuyo valor inicial fue 8.218.153,52 euros.

La Universidad de Almería tendrá el control económico sobre la Residencia Universitaria por lo que se incorpora al inmovilizado material, de acuerdo con la IGAE, que el 7 de abril de 2016 emitió un Informe relativo al tratamiento contable a aplicar a los acuerdos de concesión de servicio público que realice una Entidad Pública sometida al P.G.C.P. De acuerdo con este Informe “es la entidad concedente la que deberá reconocer los activos de concesión de servicios”; y se utilizará como contrapartida “una cuenta de pasivo representativa de la parte de ingresos no devengados que surgen de la transacción, que se irán devengando durante el periodo de la concesión”.

## 7. Inmovilizado intangible

INMOVILIZADO INTANGIBLE										
Cuenta	Elemento	Valor inicial	Amortización acumulada a 01/01	Valor neto contable a 01/01	Entradas	Salidas	Bajas Amortización acumulada	Amortizaciones del ejercicio	Amortización acumulada a 31/12	Valor neto contable a 31/12
201	Inversión en desarrollo.	66.364,16	42.209,71	24.154,45	12.839,72	10.346,95	4.355,10	6.745,09	44.599,70	24.257,23
203	Propiedad industrial e intelectual.	293.577,11	169.048,75	124.528,36	13.030,11	-	-	9.121,07	178.169,82	128.437,40
206	Aplicaciones informáticas.	3.829.909,60	3.307.165,99	522.743,61	259.270,11	6.370,00	2.714,94	176.803,41	3.481.254,46	601.555,25
	<b>TOTAL</b>	<b>4.189.850,87</b>	<b>3.518.424,45</b>	<b>671.426,42</b>	<b>285.139,94</b>	<b>16.716,95</b>	<b>7.070,04</b>	<b>192.669,57</b>	<b>3.704.023,98</b>	<b>754.249,88</b>

Hay una relación de patentes en la siguiente dirección de internet:

<http://cms.ual.es/UAL/investigacion/patentes/catalogo/index.htm>





## 9. Activos financieros

### Información relacionada con el Balance

CLASES/CATEGORÍAS	Activos financieros a largo plazo			Activos financieros a corto plazo			Total
	Inversiones en patrimonio	Valores representativos de deuda	Otras inversiones	Inversiones en patrimonio	Valores representativos de deuda	Otras inversiones	
	Ej. 2018	Ej. 2018	Ej. 2018	Ej. 2018	Ej. 2018	Ej. 2018	
Créditos y partidas a cobrar		310.017,00			28.670.562,94		28.980.579,94
Inversiones mantenidas hasta el vencimiento							0,00
Activos financieros a valor razonable con cambios en resultados							0,00
Inversiones en entidades del grupo, multigrupo y asociadas							0,00
Activos financieros disponibles para la venta	231.439,06		7.222,50				238.661,56
<b>TOTAL</b>	<b>231.439,06</b>	<b>310.017,00</b>	<b>7.222,50</b>	<b>0,00</b>	<b>28.670.562,94</b>	<b>0,00</b>	<b>29.219.241,50</b>

CLASES/CATEGORÍAS	Activos financieros a largo plazo			Activos financieros a corto plazo			Total
	Inversiones en patrimonio	Valores representativos de deuda	Otras inversiones	Inversiones en patrimonio	Valores representativos de deuda	Otras inversiones	
	Ej. 2017	Ej. 2017	Ej. 2017	Ej. 2017	Ej. 2017	Ej. 2017	
Créditos y partidas a cobrar		302.252,00			31.733.979,54		32.036.231,54
Inversiones mantenidas hasta el vencimiento							0,00
Activos financieros a valor razonable con cambios en resultados							0,00
Inversiones en entidades del grupo, multigrupo y asociadas							0,00
Activos financieros disponibles para la venta	232.730,94		7.222,50				239.953,44
<b>TOTAL</b>	<b>232.730,94</b>	<b>302.252,00</b>	<b>7.222,50</b>	<b>0,00</b>	<b>31.733.979,54</b>	<b>0,00</b>	<b>32.276.184,98</b>

### Correcciones por deterioro del valor

Movimientos cuentas correctoras / Clases de Activos Financieros	Saldo inicial	Disminuciones del valor por deterioro crediticio del ejercicio	Reversión del deterioro crediticio en el ejercicio	Saldo final
<b>Activos financieros a Largo Plazo</b>	40.924,22	1.291,88	-	42.216,10
Inversiones en patrimonio	40.924,22	1.291,88		42.216,10
Valores representativos de deuda				-
Otras inversiones				-
<b>Activos financieros a Corto Plazo</b>	1.336.256,17	-	213.628,30	1.122.627,87
Inversiones en patrimonio				
Valores representativos de deuda	1.336.256,17		213.628,30	1.122.627,87
Otras inversiones				
<b>TOTAL</b>	<b>1.377.180,39</b>	<b>1.291,88</b>	<b>213.628,30</b>	<b>1.164.843,97</b>

### Entidades participadas

Entidad	Participación UAL	Dotación Fundacional o Capital Social	% Participación	Total Fondos Propios	Deterioro
Iniciativas Leader Comarca de los Vélez, S.A.	12.020,24 €	86.545,74 €	13,89%	157.303,91 €	
Fundación de la Universidad de Almería	120.202,42 €	480.759,08 €	25,00%	788.976,01 €	
Parque Científico-Tecnológico de Almería (PITA), S.A	57.900,00 €	27.045.200,00 €	0,21%	16.741.516,30 €	22.058,75 €
Portal Universia, S.A.	13.470,00 €	---	0,50%		
Fundación Finca Experimental Universidad de Almería - ANECOOP	30.000,00 €	60.000,00 €	50,00%	186.801,36 €	
Fundación Centro de Innovación Turística de Andalucía (CINNTA)	18.000,00 €	462.000,00 €	3,90%	164.392,27 €	11.595,11 €
Fundación Centro Tecnol. Avanzado de Energías Renovables (CTAE)	6.562,50 €	302.812,00 €	2,17%	1.943.270,40 €	6.562,50 €
Fundación Patrimonio Natural, Biodiversidad y Cambio Global	13.000,00 €	42.000,00 €	30,95%	35.539,30 €	1.999,74 €
Fundación Campus Científico Tecnológico de Macael	2.500,00 €	7.500,00 €	33,33%	7.500,00 €	
	<b>273.655,16 €</b>				<b>42.216,10 €</b>

## 10.Pasivos financieros

### Situación y movimientos de las deudas

Deudas al coste amortizado. No hay deudas a valor razonable.

Identificación deuda	Tipo *	Deuda al 1-ene	Creaciones	Disminuciones	Deuda al 31-dic
		Coste amortizado	Efectivo	Valor contable	Coste amortizado
Proyectos de Investigación con financiación FEDER	F	6.618.379,36	2.146.190,17	24.061,78	8.740.507,75
CEI Innocampus, equipamiento	P	85.521,81		10.803,30	74.718,51
CEI Innocampus, equipamiento	F	22.500,00			22.500,00
Construcción del Edificio "Centro Instituto de Investigación de Base Tecnológica"	F	450.000,00			450.000,00
Proyecto FEDER P21601-UNAM06-23-039	P	0,00			0,00
Proyecto FEDER P21658-UNAM06-23038	P	0,00			0,00
122201 FONDOS FEDER	P	173.298,04		14.311,94	158.986,10
122201 FONDOS FEDER	F	2.696.364,37			2.696.364,37
REDYMAR	P	294.861,00			294.861,00
MINISTERIO / ENDESA	F	96.484,54			96.484,54
CAMPUS DE EXCELENCIA JUNTA	F	1.985.735,40			1.985.735,40
Residencia Universitaria	A	7.748.705,57		205.453,84	7.543.251,73
Acreedores, otras deudas	Pto	2.003.763,05			2.040.943,40
		<b>22.175.613,14</b>	<b>2.146.190,17</b>	<b>254.630,86</b>	<b>24.104.352,80</b>

Nota: los préstamos son al 0% de interés.

\*TIPO:

(P) PRÉSTAMO	Los importes se devuelven efectivamente.
(F) FORMALIZACIÓN	Mediante formalización a capítulo 7 de ingresos, cuando el Mº lo comunique.
(A) ACTIVO DE CONCESIÓN	Derivado de Activos de concesión
Pto	Acreedores del capítulo 6 del presupuesto, aplicaciones inventariables

Nota 1: No se ha procedido a realizar las amortizaciones, en formalización, del Préstamo del Campus de Excelencia porque no se ha recibido ninguna comunicación de la Comunidad Autónoma de Andalucía para proceder a realizar esas operaciones presupuestarias.

Nota 2: La deuda al 31 diciembre de la construcción del Edificio "Centro Institutos de Investigación de Base Tecnológica" pasa a la modalidad de Formalización, sin tener que devolverse en efectivo; en virtud del Acuerdo entre el Ministerio de Economía y Competitividad, la Consejería de Economía, Innovación, Ciencia y Empleo y la Universidad de Almería por el que se modifica el convenio suscrito entre el Ministerio de Educación y Ciencia, la Consejería de Innovación, Ciencia y Empresa de la Junta de Andalucía y la Universidad de Almería (Resolución de 22 de marzo de 2016, Secretaría de Estado de Investigación, Desarrollo e Innovación).

Pasivos derivados de activos de concesión.

Corresponde a la Residencia Universitaria. De acuerdo con el Informe de la IGAE, de 7 de abril de 2016, relativo al tratamiento contable a aplicar a los acuerdos de concesión de servicio público que realice una Entidad Pública sometida al P.G.C.P, se utilizará como contrapartida una cuenta de pasivo representativa de la parte de ingresos no devengados que surgen de la transacción, que se irán devengado durante el período de la concesión. Se utilizará para ello la cuenta 186 “Ingresos anticipados a largo plazo” que reflejará los ingresos ya contabilizados cuyo devengo se producirá en ejercicios posteriores al de su registro.

“La citada cuenta deberá figurar en el pasivo no corriente del balance, en el epígrafe V, “Ajustes por periodificación a largo plazo”, creado para tal fin y que tendrá los movimientos que a continuación se señalan:

- a) Se abonará con cargo, generalmente, a la cuenta representativa del activo recibido como contraprestación al ingreso cuyo devengo no se ha producido, en el ejercicio en el que se cumplan los requisitos para el reconocimiento del activo.
- b) Se cargará con abono a la cuenta 485, “Ingresos anticipados”, por el traspaso al corto plazo del importe del ingreso recibido de forma anticipada, cuyo devengo vaya a producirse en el corto plazo. En el ejercicio en que se produzca el devengo del ingreso, la cuenta 485 se cargará con abono a la cuenta del grupo 7, “Ventas e ingresos por naturaleza”, que corresponda en función de la naturaleza del ingreso”.

### Avales y otras garantías concedidas

- Aval de Cajamar para financiar actuaciones de inversiones en infraestructuras de los Fondos Europeos F.E.D.E.R., emitido solidariamente respecto al obligado principal. Además, también se emitió por parte de la Universidad una Garantía Institucional ante el Ministerio de Educación y Ciencia. Importe: 389.569,81 €. Dispuesto: 350.612,83 €.
- Aval de Cajamar como garantía para responder al pago de las obligaciones comerciales con SOLRED S.A., emitido solidariamente respecto al obligado principal. Importe: 6.000,00 €.

No se ha constituido ningún nuevo aval durante el ejercicio 2018.

## 14. Transferencias, subvenciones y otros ingresos y gastos

### Transferencias y subvenciones recibidas

Transferencias y subvenciones recibidas de terceros cuyo importe supera los cien mil euros.

Tercero	Importe
JUNTA DE ANDALUCIA	72.172.919,41
MINISTERIO DE EDUCACION Y CIENCIA	1.948.445,44
MINISTERIO DE EDUCACION, CULTURA Y DEPORTE SERV. ESP.L PARA LA INTER. DE LA EDUCACION (SEPIE)	1.750.119,00
MINISTERIO DE ECONOMIA Y COMPETITIVIDAD	1.424.033,64
EUROPEAN COMMISSION UE	712.810,24
FUNDACION DE LA UNIVERSIDAD DE ALMERIA	480.889,75
AGENCIA DE SERVICIOS SOCIALES Y DEPENDENCIA DE ANDALUCIA	270.693,28
EXCMO. AYUNTAMIENTO DE ALMERIA.	186.250,00
CSIC. CONSEJO SUPERIOR DE INVESTIGACIONES CIENTIFICAS	180.408,85
AGENCIA PUBLICA ANDALUZA DE EDUCACION	166.643,81
ASS COORDINAT TECHNIQ AGRICOLE	136.818,98
DIPUTACION PROVINCIAL DE ALMERIA	117.000,00
CAJAMAR CAJA RURAL	100.000,00
PLATAFORMA SOLAR DE ALMERIA CIEMAT	100.000,00
<b>TOTAL</b>	<b>79.747.032,40</b>

Reintegros de subvenciones recibidas al organismo emisor. Estos reintegros se contabilizan en los capítulos 4 y 7 del Presupuesto de gastos.

Tercero	Importe
JUNTA DE ANDALUCIA	7.231,30
MINISTERIO DE ECONOMIA Y COMPETITIVIDAD	47.908,40
SERVICIO ESPAÑOL PARA LA INTERNACIONALIZAC.	154.048,60
AGENCIA ESTATAL DE INVESTIGACION	96.339,54
<b>TOTAL</b>	<b>305.527,84</b>



## Transferencias y subvenciones concedidas

Transferencias realizadas superiores a tres mil euros.

Tercero	Importe
FUNDACION UAL-ANECOOP	83.343,97
Total Becarios Colaboración	190.992,54
ASOCIACION DE PERSONAS CON DISCAPACIDAD EL SALIENTE	149.370,07

Subvenciones concedidas superiores a tres mil euros.

Tercero	Importe	Finalidad
Total Becas y Ayudas al Estudio	2.864.457,78	Becas y Ayudas al Estudio

Reintegros recibidos durante el ejercicio de subvenciones concedidas:

Devoluciones de Becas Erasmus: 30.624,65 euros.

Devoluciones de Becas de Prácticas en Empresas: 199,34 euros.

No está registrada para cada transferencia y subvención concedida la normativa con base en la cual se han efectuado o concedido

## 15.Provisiones y contingencias

En el ejercicio anterior el saldo de la dotación para provisiones y contingencias fue de **246.598,15** euros correspondientes a reclamaciones patrimoniales interpuestas ante el Juzgado de lo Social. En 2018 se minoran en 59.616,28 euros, quedando con un saldo de **186.981,87 euros**.

## 16.Información sobre medio ambiente

Dada la actividad a la que se dedica la Universidad, la misma no tiene responsabilidades, gastos, activos, provisiones ni contingencias de naturaleza medioambiental que pudieran ser significativas en relación con el patrimonio, la situación financiera, los resultados y el saldo presupuestario de la misma. Por este motivo no se incluyen desgloses específicos en la presente cuentas anuales respecto a información de cuestiones medioambientales.

## 18.Presentación por actividades de la cuenta del resultado económico patrimonial

No se presenta la cuenta del resultado económico patrimonial por actividades al no estar desarrollada la contabilidad analítica.

## 20. Operaciones no presupuestarias de tesorería

Código - Concepto	S Inicial Deudor	S Inicial Acreedor	Rectif S Inic Deudor	Rectif S Inic Acreedor	Bajas y Prescripciones	Pagos Realizados	Cobros Recibidos	Saldo Deudor	Saldo Acreedor
310.010 - HACIENDA PUBLICA DEUDORA POR I.V.A.	644.444,03	0,00	0,00	0,00	0,00	567.400,57	1.575,87	1.210.268,73	
310.012 - DEUDORES IVA REPERCUTIDO	196.807,51	0,00	0,00	0,00	0,00	325.476,29	328.900,24	193.383,56	
310.015 - ANTICIPOS REINTEGRABLES ACCION SOCIAL	0,00	0,00	0,00	0,00	0,00	54.913,00	54.913,00	0,00	
310.024 - REINTEGROS NOMINA	0,00	0,00	0,00	0,00	0,00	13.787,53	5.867,67	7.919,86	
320.001 - IRPF	0,00	1.456.360,11	0,00	3,03	0,00	12.064.713,69	12.021.787,96		1.413.437,41
320.002 - FIANZAS Y DEPOSITOS RECIBIDOS	0,00	0,00	0,00	0,00	0,00	3.000,00	65.943,34		62.943,34
320.004 - CUOTA DERECHOS PASIVOS	0,00	0,00	0,00	0,00	0,00	698.343,00	698.343,00		0,00
320.005 - CUOTA TRABAJADOR A LA SEGURIDAD SOCIAL	0,00	141.596,00	0,00	-468,23	0,00	1.730.528,59	1.730.927,72		141.526,90
320.006 - RETENCIONES JUDICIALES Y CUOTAS SINDICALES	0,00	0,00	0,00	0,00	0,00	60.698,14	60.698,14		0,00
320.008 - MUFACE	0,00	0,00	0,00	0,00	0,00	352.313,27	352.313,27		0,00
320.019 - ACREEDORES IVA SOPORTADO	0,00	51.559,15	0,00	0,00	0,00	730.924,41	768.245,04		88.879,78
320.020 - INGRESOS PENDIENTES DE APLICAR	0,00	1.215,66	0,00	0,00	0,00	0,00	0,00		1.215,66
320.051 - SEGURO ESCOLAR	0,00	2.557,76	0,00	0,00	0,00	13.187,90	13.427,68		2.797,54
320.055 - I.V.A. INTRACOMUNITARIO	0,00	36.023,00	0,00	0,00	0,00	88.299,93	79.612,72		27.335,79
323.001 - SIN SALIDA MATERIAL DE FONDOS	0,00	-1.308,07	0,00	0,00	0,00	40.237,36	41.545,43		-0,00
350.227 - ERRORES BANCARIOS	8.921,67	25.754,70	0,00	-2.326,37	0,00	53.629,62	110.457,88	0,00	71.334,92
390.001 - IVA SOPORTADO	339.711,93	0,00	0,00	0,00	0,00	1.086.941,21	997.749,82	428.903,32	
390.010 - IGIC REPERCUTIDO	0,00	0,00	0,00	0,00	0,00	0,00	0,00	0,00	
391.001 - IVA REPERCUTIDO	0,00	97.172,94	0,00	0,00	0,00	386.536,85	377.051,51		87.687,60
<b>Suma Total</b>	<b>1.189.885,14</b>	<b>1.810.931,25</b>	<b>0,00</b>	<b>-2.791,57</b>	<b>0,00</b>	<b>18.270.931,36</b>	<b>17.709.360,29</b>	<b>1.840.475,47</b>	<b>1.897.158,94</b>

## 21. Contratación administrativa. Procedimientos de adjudicación

Tipo de Contrato (AÑO 2018)	Procedimiento Abierto		Procedimiento Restringido		Procedimiento Negociado		Dialogo Competitivo	Adjudicación Directa	Total
	MULTIPLIC CRITERIOS	UNICO CRITERIO	MULTIPLIC CRITERIOS	UNICO CRITERIO	Con Publicidad	Sin Publicidad			
De obras	1.049.518,44	0,00	0,00	0,00	0,00	0,00	0,00	0,00	1.049.518,44
De suministro	958.079,53	155.495,22	0,00	0,00	0,00	418.229,41	0,00	0,00	1.531.804,16
Patrimoniales	0,00	0,00	0,00	0,00	0,00	0,00	0,00	0,00	0,00
De concesión de obra pública	0,00	0,00	0,00	0,00	0,00	0,00	0,00	0,00	0,00
De Gestion de SSPP	0,00	0,00	0,00	0,00	0,00	0,00	0,00	0,00	0,00
De Servicios	8.999.909,60	121.881,00	0,00	0,00		327.082,50	0,00	0,00	9.448.873,10
	<b>11.007.507,57</b>	<b>277.376,22</b>	<b>0,00</b>	<b>0,00</b>	<b>0,00</b>	<b>745.311,91</b>	<b>0,00</b>	<b>0,00</b>	<b>12.030.195,70</b>

## 22. Valores recibidos en depósito

El importe total de las garantías que hay constituidas a 31 de diciembre de 2018 en las Cajas Generales de Depósitos a nombre de la Universidad de Almería para los expedientes de contratación que continúan vivos es de 2.010.831,66 €.

## 23. Información presupuestaria

### 23.1. Presupuesto corriente

#### 1. Presupuesto de gastos

##### Modificaciones de crédito y remanentes de crédito.

En el Anexo I se detallan las modificaciones de crédito y los remanentes de crédito.

El detalle de los Remanentes de crédito que arroja la liquidación del Presupuesto del ejercicio, distinguiendo los comprometidos y no comprometidos, es como se muestra a continuación por capítulos. Aquí figura el importe de lo comprometido no gastado antes del cierre. Al cierre se anula todo el comprometido no gastado, rehaciéndose en la apertura del ejercicio siguiente.

Clasificación económica	Remanente comprometido (*)	Remanente no comprometido
Capítulo 1	0,00	440.416,03
Capítulo 2	245.909,16	6.592.481,90
Capítulo 3	0,00	1.247,58
Capítulo 4	0,00	2.193.758,54
Capítulo 5	0,00	100.000,00
Capítulo 6	870.814,64	22.915.440,61
Capítulo 7	0,00	101.409,30
Capítulo 8	0,00	57.057,58
Capítulo 9	0,00	14.895,21
<b>Total</b>	<b>1.116.723,80</b>	<b>32.416.706,75</b>
<b>Total Remanente</b>		<b>33.533.430,55</b>

(\*) Expedientes de contratación vigentes en fase D

##### Proyectos de inversión.

Las inversiones en infraestructuras que se venían desarrollando finalizaron en julio de 2015.

#### ACREEDORES POR OPERACIONES PENDIENTES DE APLICAR A PRESUPUESTO

Aplicación Presupuestaria	Naturaleza del gasto	Importe
212.00	Mantenim. de edificios y otras construcciones	2.098,80



**ACREEDORES POR OPERACIONES PENDIENTES DE APLICAR A PRESUPUESTO**

<b>Aplicación Presupuestaria</b>	<b>Naturaleza del gasto</b>	<b>Importe</b>
213.00	Mantenim. de maquinaria	364,78
213.01	Mantenim. de instalaciones	2.983,20
216.00	Mantenim. sist. inform.	35.075,13
220.00	Material de oficina	3.968,79
220.01	Prensa, revistas, ...	968,63
220.02	Material informático no inventariable	304,28
221.02	Gas	23,79
221.07	Suministros material docente	6.698,37
221.11	Suministros maquinaria, utillaje, ...	185,11
221.99	Otros suministros	1.096,09
222.01	Postales	2.001,31
224.09	Primas de seguro de otros riesgos	41,28
226.02	Información, divulgación y publicidad	2.026,64
226.06	Reuniones, conferencias, cursos	5.726,37
226.10	Actividades deportivas	677,60
226.99	Otros gastos diversos	853,47
227.01	Seguridad	1.943,27
230.00	Dietas	26,00
640.02	Material fungible	6.229,88
640.03	Dietas y locomoción	650,00
640.99	Otros	18.813,44
641.02	Material fungible	264,00
641.99	Otros	146,11
642.02	Material fungible	3.436,40
642.99	Otros	615,71
	<b>TOTAL</b>	<b>97.218,45</b>

**2.Presupuesto de ingresos****ANULACIÓN DE DERECHOS PRESUPUESTARIOS**



## Cuentas Anuales UAL 2018

Aplicación Presupuestaria	Descripción	Anulación de Liquidaciones	Aplazamiento y fraccionamiento	Devolución de Ingresos	Total Derechos Anulados
30300	TASAS ACADEMICAS POR SERVICIOS ADMINISTRATIVOS	0,00	0,00	10.464,24	10.464,24
31200	PRIMER Y SEGUNDO CICLO	0,00	0,00	681.309,74	681.309,74
31201	3ER CICLO EN CENTROS PROPIOS	0,00	0,00	5.049,19	5.049,19
31206	SERV. ACADÉM. DE PROGR. OFICIALES DE POSGRADO	0,00	0,00	70.519,52	70.519,52
32000	ESTUDIOS DE EXTENSION UNIVERSITARIA	0,00	0,00	470,00	470,00
32001	CURSOS DE ENSEÑANZAS PROPIAS	0,00	0,00	9.916,40	9.916,40
32002	CURSOS SERVICIO DE EDUCACION FISICA DEPORTIVA	0,00	0,00	2.180,50	2.180,50
32003	CURSOS DE POSGRADO	1.000,00	0,00	18.740,00	19.740,00
32008	CURSOS, CONGRESOS, JORNADAS Y SIMILARES	3.722,00	0,00	11.254,00	14.976,00
32009	CURSOS STUDY ABROAD	0,00	0,00	8.450,00	8.450,00
32010	INSCRIPC. CURSOS Y EXAMENES CENTRO DE LENGUAS	0,00	0,00	14.934,23	14.934,23
32201	PERSONAL DOCENTE LABORAL	0,00	0,00	735,00	735,00
32202	PERSONAL PAS FUNCIONARIO	0,00	0,00	20,00	20,00
32203	PERSONAL PAS LABORAL	0,00	0,00	40,00	40,00
32300	CONTRATOS	18.256,92	0,00	0,00	18.256,92
32400	SERVICIOS TECNICOS	2.253,47	0,00	0,00	2.253,47
32600	SERVICIOS DEPORTIVOS UNIVERSITARIOS	0,00	0,00	7,50	7,50
32905	GESTION DE ACTIVIDADES DE INTERNACIONALIZACION	30.639,52	0,00	0,00	30.639,52
32999	OTRAS PRESTACIONES DE SERVICIO	1.110,33	0,00	0,00	1.110,33
33000	VENTA DE PUBLICACIONES PROPIAS	2.810,21	0,00	247,93	3.058,14
39902	COLABORACIONES ACTIVIDADES DEPORTIVAS	951,07	0,00	0,00	951,07
39999	OTROS INGRESOS DIVERSOS	0,00	0,00	160,00	160,00
54102	ALQUILER DE AULAS Y OTROS RECINTOS UNIVERSTARIOS	4.301,36	0,00	0,00	4.301,36
55101	DE SERVICIOS REPROGRAFIA	9.999,96	0,00	0,00	9.999,96
55102	DE MAQUINA EXPENDEDORAS	25.959,00	0,00	0,00	25.959,00
<b>TOTAL</b>		<b>101.003,84</b>	<b>0,00</b>	<b>834.498,25</b>	<b>935.502,09</b>

## RECAUDACIÓN NETA

Aplicación Presupuestaria	Descripción	Recaudación Total	Devolución de Ingresos	Recaudación Neta
30300	TASAS ACADEMICAS POR SERVICIOS ADMINISTRATIVOS	800.743,71	10.464,24	790.279,47
30301	TASAS ACADEMICAS POR SERVICIOS CENT ADSCRITOS	203,40	0,00	203,40
31200	PRIMER Y SEGUNDO CICLO	4.980.963,85	681.309,74	4.299.654,11
31201	3ER CICLO EN CENTROS PROPIOS	95.426,29	5.049,19	90.377,10
31202	COMPENSACION MATRICULA BECARIOS MEC	4.272,41	0,00	4.272,41
31203	COMPENSACION MATRICULAS FAMILIAS NUMEROSAS	26.000,00	0,00	26.000,00
31204	COMPENSACION MATRICULAS PERSONAL PROPIO	0,00	0,00	0,00
31206	SERV. ACADÉM. DE PROGRAMAS OFICIALES DE POSGRADO	593.530,32	70.519,52	523.010,80
31207	BONIFICACIÓN MATRÍCULAS JUNTA ANDALUCÍA	1.515.466,43	0,00	1.515.466,43
32000	ESTUDIOS DE EXTENSION UNIVERSITARIA	13.685,00	470,00	13.215,00
32001	CURSOS DE ENSEÑANZAS PROPIAS	684.740,61	9.916,40	674.824,21
32002	CURSOS SERVICIO DE EDUCACION FISICA DEPORTIVA	42.949,60	2.180,50	40.769,10
32003	CURSOS DE POSGRADO	161.444,91	18.740,00	142.704,91



## RECAUDACIÓN NETA

Aplicación Presupuestaria	Descripción	Recaudación Total	Devolución de Ingresos	Recaudación Neta
32008	CURSOS, CONGRESOS, JORNADAS Y SIMILARES	536.878,84	11.254,00	525.624,84
32009	CURSOS STUDY ABROAD	253.985,00	8.450,00	245.535,00
32010	INSCRIPCIONES CURSOS Y EXAMENES CENTRO DE LENGUAS	494.714,11	14.934,23	479.779,88
32201	PERSONAL DOCENTE LABORAL	27.661,00	735,00	26.926,00
32202	PERSONAL PAS FUNCIONARIO	6.676,00	20,00	6.656,00
32203	PERSONAL PAS LABORAL	0,00	40,00	-40,00
32300	CONTRATOS	1.194.340,30	0,00	1.194.340,30
32400	SERVICIOS TECNICOS	46.403,28	0,00	46.403,28
32600	SERVICIOS DEPORTIVOS UNIVERSITARIOS	113.763,25	7,50	113.755,75
32903	SERVICIOS BIBLIOTECARIOS	4.074,15	0,00	4.074,15
32904	GESTION DE CURSOS DE ENSEÑANZAS PROPIAS	32.654,00	0,00	32.654,00
32905	GESTION DE ACTIVIDADES DE INTERNACIONALIZACION	0,00	0,00	0,00
32906	SERVICIOS PITA Y CSIC	42.765,55	0,00	42.765,55
32999	OTRAS PRESTACIONES DE SERVICIO	26.156,77	0,00	26.156,77
33000	VENTA DE PUBLICACIONES PROPIAS	16.762,36	247,93	16.514,43
38000	DE EJERCICIOS CERRADOS	56.835,74	0,00	56.835,74
38100	DEL PRESUPUESTO CORRIENTE	47.880,51	0,00	47.880,51
39900	REINTEGROS ANUNCIOS EMPRESAS ADJUDICATARIAS	11.263,32	0,00	11.263,32
39901	INGRESOS ACTUACIONES JUDICIALES	5.911,41	0,00	5.911,41
39902	COLABORACIONES ACTIVIDADES DEPORTIVAS	9.670,73	0,00	9.670,73
39903	OTRAS ACTIVIDADES VIC. INTERNACIONALIZACIÓN	17.452,80	0,00	17.452,80
39904	SERVICIO PREVENCIÓN RIESGOS LABORALES	27.707,82	0,00	27.707,82
39999	OTROS INGRESOS DIVERSOS	380.652,17	160,00	380.492,17
40000	PARA GASTOS CORRIENTES	8.933,91	0,00	8.933,91
41000	DE ORGANISMOS AUTONOMOS ESTATALES	1.745.912,01	0,00	1.745.912,01
41100	DE ORGANISMOS AUTÓNOMOS DE LA JUNTA DE ANDALUCÍA	437.337,09	0,00	437.337,09
44000	DE CONSORCIOS	29.798,70	0,00	29.798,70
44001	DE LA ENTIDAD PÚBLICA EMPRESARIAL RED.ES	5.632,53	0,00	5.632,53
44100	DE UNIVERSIDADES PÚBLICAS	144.113,25	0,00	144.113,25
45000	FINANCIACIÓN BÁSICA	64.116.511,00	0,00	64.116.511,00
45002	PARA EL CONSEJO SOCIAL	110.000,00	0,00	110.000,00
45004	PRÁCTICAS EN EMPRESAS Y FOMENTO CULTURA EMPRENDEDORA	385.813,00	0,00	385.813,00
45005	RESTO PLANES EXCELENCIA, COORDINACIÓN Y APOYO	1.527.260,00	0,00	1.527.260,00
45099	C. ECONOMÍA, INNOVACIÓN Y CIENCIA, OTROS	15.000,00	0,00	15.000,00
45100	CONSEJERIA DE PRESIDENCIA	20.000,00	0,00	20.000,00
45110	CONSEJERIA PARA LA IGUALDAD Y BIENESTAR SOCIAL	6.050,00	0,00	6.050,00
45900	DE OTRAS COMUNIDADES AUTONOMAS	7.956,00	0,00	7.956,00
46000	DIPUTACIONES	0,00	0,00	0,00
46100	AYUNTAMIENTOS	11.250,00	0,00	11.250,00
47000	DE ENTIDADES FINANCIERAS	141.800,00	0,00	141.800,00
47100	DE EMPRESAS PRIVADAS, BECAS DE PRÁCTICAS	28.240,89	0,00	28.240,89
47900	DE OTRAS EMPRESAS PRIVADAS	46.358,28	0,00	46.358,28
48000	DE FAMILIAS	18.597,18	0,00	18.597,18
48102	DE FUNDACIONES UNIVERSITARIAS	73.006,24	0,00	73.006,24
48199	DE OTRAS INSTITUCIONES SIN FINES DE LUCRO	121.419,57	0,00	121.419,57



## RECAUDACIÓN NETA

Aplicación Presupuestaria	Descripción	Recaudación Total	Devolución de Ingresos	Recaudación Neta
49500	OTRAS TRANSFERENCIAS DE LA U.E	18.978,00	0,00	18.978,00
49600	TRANSFERENCIAS DE FUERA DE LA U.E.	81.489,98	0,00	81.489,98
52000	INTERESES DE CUENTAS BANCARIAS	511,90	0,00	511,90
54101	ALQUILER INSTALACIONES DEPORTIVAS	25.171,43	0,00	25.171,43
54102	ALQUILER DE AULAS Y OTROS RECINTOS UNIVERSTARIOS	21.853,61	0,00	21.853,61
55100	DE CAFETERIA	49.059,58	0,00	49.059,58
55101	DE SERVICIOS REPROGRAFIA	20.138,85	0,00	20.138,85
55102	DE MAQUINA EXPENDEDORAS	86.530,00	0,00	86.530,00
55199	OTRAS CONCESIONES	50.828,56	0,00	50.828,56
68000	DE EJERCICIOS CERRADOS	724,12	0,00	724,12
70000	DEL M.E.C.D. PARA INVESTIGACION CIENTIFICA	3.183.510,55	0,00	3.183.510,55
71000	DE ORGANISMOS AUTONOMOS ESTATALES	284.615,84	0,00	284.615,84
74000	DE CONSORCIOS	14.859,81	0,00	14.859,81
74100	DE UNIVERSIDADES PÚBLICAS	36.046,47	0,00	36.046,47
75000	CONS. DE ECONOMÍA, INNOVACIÓN Y CIENCIA PARA INV. CIENTÍFICA	2.968.889,51	0,00	2.968.889,51
75009	CONS. ECONOMÍA, INNOVACIÓN Y CIENCIA PARA OTRAS INVERSIONES	2.231.493,00	0,00	2.231.493,00
75105	CONSEJERÍA DE EMPLEO	0,00	0,00	0,00
75107	CONSEJERÍA DE AGRICULTURA Y PESCA	2.815,64	0,00	2.815,64
75112	CONSEJERÍA DE MEDIO AMBIENTE	56.244,80	0,00	56.244,80
76100	AYUNTAMIENTOS	25.000,00	0,00	25.000,00
77000	DE ENTIDADES FINANCIERAS PARA INVESTIGACION	0,00	0,00	0,00
78000	DE FAMILIAS	1.785,00	0,00	1.785,00
78102	DE FUNDACIONES UNIVERSITARIAS	407.883,51	0,00	407.883,51
78103	DE OTRAS FUNDACIONES	61.519,26	0,00	61.519,26
78199	DE OTRAS INSTITUCIONES SIN FINES DE LUCRO	60.113,71	0,00	60.113,71
79500	OTRAS TRANSFERENCIAS DE LA UNION EUROPEA	1.455.577,71	0,00	1.455.577,71
82100	A LARGO PLAZO	54.913,00	0,00	54.913,00
87000	REMANENTE TESORERIA AFECTADO	0,00	0,00	0,00
92101	PTMOS. RECIBIDOS MONEDA NACIONAL ENTES S. PÚBL.	2.146.190,17	0,00	2.146.190,17
<b>TOTAL</b>		<b>94.621.369,30</b>	<b>834.498,25</b>	<b>93.786.871,05</b>

## DEVOLUCIONES DE INGRESOS

Aplicación Presupuestaria	Descripción	Reconocidas en el ejercicio	Total devoluciones reconocidas	Pagadas en el ejercicio	Pendientes de pago a 31 de diciembre
30300	TASAS ACADEMICAS POR SERVICIOS ADMINISTRATIVOS	10.464,24	10.464,24	10.464,24	0,00
31200	PRIMER Y SEGUNDO CICLO	681.309,74	681.309,74	681.309,74	0,00
31201	3ER CICLO EN CENTROS PROPIOS	5.049,19	5.049,19	5.049,19	0,00
31206	SERV. ACADÉM. DE PROGR. OFICIALES DE POSGRADO	70.519,52	70.519,52	70.519,52	0,00
32000	ESTUDIOS DE EXTENSION UNIVERSITARIA	470,00	470,00	470,00	0,00
32001	CURSOS DE ENSEÑANZAS PROPIAS	9.916,40	9.916,40	9.916,40	0,00
32002	CURSOS SERVICIO DE EDUCACION FISICA DEPORTIVA	2.180,50	2.180,50	2.180,50	0,00
32003	CURSOS DE POSGRADO	18.740,00	18.740,00	18.740,00	0,00
32008	CURSOS, CONGRESOS, JORNADAS Y SIMILARES	11.254,00	11.254,00	11.254,00	0,00



## DEVOLUCIONES DE INGRESOS

Aplicación Presupuestaria	Descripción	Reconocidas en el ejercicio	Total devoluciones reconocidas	Pagadas en el ejercicio	Pendientes de pago a 31 de diciembre
32009	CURSOS STUDY ABROAD	8.450,00	8.450,00	8.450,00	0,00
32010	INSCRIPC. CURSOS Y EXAMENES CENTRO DE LENGUAS	14.934,23	14.934,23	14.934,23	0,00
32201	PERSONAL DOCENTE LABORAL	735,00	735,00	735,00	0,00
32202	PERSONAL PAS FUNCIONARIO	20,00	20,00	20,00	0,00
32203	PERSONAL PAS LABORAL	40,00	40,00	40,00	0,00
32600	SERVICIOS DEPORTIVOS UNIVERSITARIOS	7,50	7,50	7,50	0,00
33000	VENTA DE PUBLICACIONES PROPIAS	247,93	247,93	247,93	0,00
39999	OTROS INGRESOS DIVERSOS	160,00	160,00	160,00	0,00
<b>TOTAL</b>		<b>834.498,25</b>	<b>834.498,25</b>	<b>834.498,25</b>	<b>0,00</b>

\* No hay pendientes de pago a 1 de enero, modificaciones al saldo inicial, anulaciones ni prescripciones.

## 23.2.Presupuestos cerrados

### 1.Obligaciones de presupuestos cerrados

## OBLIGACIONES DE PRESUPUESTOS CERRADOS (clasificación orgánica)

### EJERCICIO 2017

Secciones orgánicas	Explicación	Oblig. inic. totales de ejer. anteriores	Modificación saldo inicial y anulaciones	Total obligaciones netas	Pagos totales	Pendiente de pago
11	GASTOS CENTRALES	1.306.370,03	0,00	1.306.370,03	1.306.370,03	0,00
12	SERVICIOS GENERALES	1.529.184,85	-57,60	1.529.127,25	1.529.127,25	0,00
13	POSGRADO	3.479,00	0,00	3.479,00	3.479,00	0,00
14	ENSEÑ. PROPIAS, CURSOS, JORNADAS Y SEMINARIOS	44.697,83	0,00	44.697,83	44.697,83	0,00
16	FACULTADES Y CENTROS	58.075,12	0,00	58.075,12	58.075,12	0,00
17	DEPARTAMENTOS	131.343,11	-6,12	131.336,99	131.336,99	0,00
20	INVESTIGACIÓN, CENTROS GENERALES	11.023,02	0,00	11.023,02	11.023,02	0,00
23	OTROS SERVICIOS UNIVERSITARIOS	19.800,69	0,00	19.800,69	19.800,69	0,00
30	PROYECTOS DE INVESTIGACIÓN	51.904,94	0,00	51.904,94	51.904,94	0,00
35	PROYECTOS EUROPEOS DE INVESTIGACIÓN	37.820,72	0,00	37.820,72	37.820,72	0,00
40	CONTRATOS DE INVESTIGACIÓN	13.268,18	0,00	13.268,18	13.268,18	0,00
50	GRUPOS DE INVESTIGACIÓN	50.425,23	0,00	50.425,23	50.425,23	0,00
72	PROYECTOS INTERNACIONALES DE COOPERACIÓN	1.631,99	0,00	1.631,99	1.631,99	0,00
<b>TOTAL</b>		<b>3.259.024,71</b>	<b>-63,72</b>	<b>3.258.960,99</b>	<b>3.258.960,99</b>	<b>0,00</b>



## 2.Derechos a cobrar de presupuestos cerrados

Económica - Concepto	Año	Derechos In Totales	Der Rec Totales Brutos	Anu de Der Totales	Der Rec Totales Netos	Cobros Totales	Pendiente de Cobro
303 - TASAS ACADEMICAS	2009	10.649,96	10.649,96	0,00	10.649,96	0,00	10.649,96
	2012	10.854,00	10.854,00	0,00	10.854,00	0,00	10.854,00
	2013	10.292,40	10.292,40	0,00	10.292,40	0,00	10.292,40
<b>Total 30</b>		<b>31.796,36</b>	<b>31.796,36</b>	<b>0,00</b>	<b>31.796,36</b>	<b>0,00</b>	<b>31.796,36</b>
312 - SERVICIOS ACADEMICOS POR ENSEÑANZAS REGLADAS	2016	301.060,36	301.060,36	125.123,90	175.936,46	175.936,46	0,00
	2017	3.880.142,00	3.880.142,00	0,00	3.880.142,00	3.669.790,56	210.351,44
<b>Total 31</b>		<b>4.181.202,36</b>	<b>4.181.202,36</b>	<b>125.123,90</b>	<b>4.056.078,46</b>	<b>3.845.727,02</b>	<b>210.351,44</b>
320 - DERECHOS MATRICULA EN CURSOS Y SEM E.PROPIAS	2008	140,00	140,00	0,00	140,00	0,00	140,00
	2009	2.145,00	2.145,00	0,00	2.145,00	0,00	2.145,00
	2011	190,00	190,00	0,00	190,00	0,00	190,00
	2012	3.375,00	3.375,00	0,00	3.375,00	0,00	3.375,00
	2013	5.595,00	5.595,00	0,00	5.595,00	0,00	5.595,00
	2014	1.622,00	1.622,00	0,00	1.622,00	0,00	1.622,00
	2015	320,00	320,00	0,00	320,00	0,00	320,00
	2016	10.908,00	10.908,00	0,00	10.908,00	0,00	10.908,00
323 - COTRATOS ART 83 LOU	2007	9.691,60	9.691,60	0,00	9.691,60	0,00	9.691,60
	2008	13.451,43	13.451,43	0,00	13.451,43	0,00	13.451,43
	2009	58.221,93	58.221,93	0,00	58.221,93	0,00	58.221,93
	2010	80.306,18	80.306,18	0,00	80.306,18	0,00	80.306,18
	2011	168.161,56	168.161,56	0,00	168.161,56	0,00	168.161,56
	2012	45.479,25	45.479,25	0,00	45.479,25	0,00	45.479,25
	2013	3.479,34	3.479,34	0,00	3.479,34	0,00	3.479,34
	2014	89.480,82	89.480,82	0,00	89.480,82	0,00	89.480,82
	2015	32.678,71	32.678,71	0,00	32.678,71	15,74	32.662,97
	2016	15.203,94	15.203,94	0,00	15.203,94	744,66	14.459,28
	2017	280.630,58	280.630,58	23.300,00	257.330,58	220.670,09	36.660,49
324 - SERVICIOS UNIDADES DE APOYO A LA INVESTIGACIÓN	2010	8.280,00	8.280,00	0,00	8.280,00	0,00	8.280,00
	2011	476,30	476,30	54,60	421,70	0,00	421,70
	2015	373,66	373,66	373,66	0,00	0,00	0,00
	2016	829,29	829,29	0,00	829,29	0,00	829,29
	2017	12.157,75	12.157,75	2.809,60	9.348,15	7.036,55	2.311,60
329 - OTROS INGRESOS PROCEDENTES DE PREST.DE SERVICIOS	2005	17,47	17,47	0,00	17,47	0,00	17,47
	2008	2.637,22	2.637,22	0,00	2.637,22	0,00	2.637,22
	2010	3.448,28	3.448,28	0,00	3.448,28	0,00	3.448,28
	2011	17.551,85	17.551,85	0,00	17.551,85	0,00	17.551,85
	2012	35,00	35,00	0,00	35,00	0,00	35,00
	2013	16.871,50	16.871,50	0,00	16.871,50	0,00	16.871,50
	2014	525,00	525,00	0,00	525,00	0,00	525,00
	2015	5.245,60	5.245,60	0,00	5.245,60	0,00	5.245,60
	2016	13.754,18	13.754,18	0,00	13.754,18	0,00	13.754,18
	2017	22.972,33	22.972,33	0,00	22.972,33	22.695,72	276,61
<b>Total 32</b>		<b>926.255,77</b>	<b>926.255,77</b>	<b>26.537,86</b>	<b>899.717,91</b>	<b>251.162,76</b>	<b>648.555,15</b>
330 - VENTA DE PUBLICACIONES PROPIAS	2016	24,04	24,04	0,00	24,04	0,00	24,04
	2017	7.033,83	7.033,83	495,86	6.537,97	4.675,11	1.862,86
<b>Total 33</b>		<b>7.057,87</b>	<b>7.057,87</b>	<b>495,86</b>	<b>6.562,01</b>	<b>4.675,11</b>	<b>1.886,90</b>
399 - OTROS INGRESOS	2005	2.800,00	2.800,00	0,00	2.800,00	0,00	2.800,00



## Cuentas Anuales UAL 2018

Económica - Concepto	Año	Derechos In Totales	Der Rec Totales Brutos	Anu de Der Totales	Der Rec Totales Netos	Cobros Totales	Pendiente de Cobro
	2010	11.175,05	11.175,05	0,00	11.175,05	0,00	11.175,05
	2011	5.476,81	5.476,81	0,00	5.476,81	0,00	5.476,81
	2012	627,28	627,28	0,00	627,28	0,00	627,28
	2013	4.373,09	4.373,09	0,00	4.373,09	0,00	4.373,09
	2014	444,38	444,38	0,00	444,38	0,00	444,38
	2015	1.670,07	1.670,07	0,00	1.670,07	0,00	1.670,07
	2016	3.073,13	3.073,13	0,00	3.073,13	0,00	3.073,13
	2017	10.005,69	10.005,69	0,00	10.005,69	9.623,97	381,72
<b>Total 39</b>		<b>39.645,50</b>	<b>39.645,50</b>	<b>0,00</b>	<b>39.645,50</b>	<b>9.623,97</b>	<b>30.021,53</b>
<b>Total 3</b>		<b>5.185.957,86</b>	<b>5.185.957,86</b>	<b>152.157,62</b>	<b>5.033.800,24</b>	<b>4.111.188,86</b>	<b>922.611,38</b>
400 - DEL MINISTERIO DE EDUCACION Y CIENCIA	2017	4.996,67	4.996,67	0,00	4.996,67	4.996,67	0,00
<b>Total 40</b>		<b>4.996,67</b>	<b>4.996,67</b>	<b>0,00</b>	<b>4.996,67</b>	<b>4.996,67</b>	<b>0,00</b>
450 - CONSEJERIA ECONOMÍA INNOVACIÓN Y CIENCIA	2015	22.824.347,31	22.824.347,31	30.877,98	22.793.469,33	3.526.805,00	19.266.664,33
451 - OTRAS CONSEJERIAS DE LA JUNTA	2017	24.527,50	24.527,50	0,00	24.527,50	24.527,50	0,00
<b>Total 45</b>		<b>22.848.874,81</b>	<b>22.848.874,81</b>	<b>30.877,98</b>	<b>22.817.996,83</b>	<b>3.551.332,50</b>	<b>19.266.664,33</b>
<b>Total 4</b>		<b>22.853.871,48</b>	<b>22.853.871,48</b>	<b>30.877,98</b>	<b>22.822.993,50</b>	<b>3.556.329,17</b>	<b>19.266.664,33</b>
541 - ALQUILER Y PRODUCTO DE INMUEBLES	2008	733,27	733,27	0,00	733,27	0,00	733,27
	2011	1.016,95	1.016,95	0,00	1.016,95	0,00	1.016,95
	2015	653,64	653,64	0,00	653,64	0,00	653,64
	2017	2.207,23	2.207,23	0,00	2.207,23	2.205,00	2,23
<b>Total 54</b>		<b>4.611,09</b>	<b>4.611,09</b>	<b>0,00</b>	<b>4.611,09</b>	<b>2.205,00</b>	<b>2.406,09</b>
551 - CONCESIONES ADMINISTRATIVAS	2008	650,00	650,00	0,00	650,00	0,00	650,00
	2009	1.465,52	1.465,52	0,00	1.465,52	0,00	1.465,52
	2010	4.413,80	4.413,80	0,00	4.413,80	0,00	4.413,80
	2011	3.663,86	3.663,86	0,00	3.663,86	0,00	3.663,86
	2015	117.860,90	117.860,90	0,00	117.860,90	3.511,70	114.349,20
	2016	33.636,86	33.636,86	0,00	33.636,86	0,00	33.636,86
	2017	33.757,12	33.757,12	0,00	33.757,12	21.269,06	12.488,06
<b>Total 55</b>		<b>195.448,06</b>	<b>195.448,06</b>	<b>0,00</b>	<b>195.448,06</b>	<b>24.780,76</b>	<b>170.667,30</b>
591 - EXPLOTACIÓN DE PATENTES	2012	5.000,00	5.000,00	0,00	5.000,00	0,00	5.000,00
	2013	3.750,00	3.750,00	0,00	3.750,00	0,00	3.750,00
	2014	2.000,00	2.000,00	0,00	2.000,00	0,00	2.000,00
	2015	2.550,00	2.550,00	0,00	2.550,00	0,00	2.550,00
<b>Total 59</b>		<b>13.300,00</b>	<b>13.300,00</b>	<b>0,00</b>	<b>13.300,00</b>	<b>0,00</b>	<b>13.300,00</b>
<b>Total 5</b>		<b>213.359,15</b>	<b>213.359,15</b>	<b>0,00</b>	<b>213.359,15</b>	<b>26.985,76</b>	<b>186.373,39</b>
700 - DEL M.E.C.D.	2017	120.897,56	120.897,56	0,00	120.897,56	120.897,56	0,00
<b>Total 70</b>		<b>120.897,56</b>	<b>120.897,56</b>	<b>0,00</b>	<b>120.897,56</b>	<b>120.897,56</b>	<b>0,00</b>
750 - DE LA CONSEJERIA DE ECONOMÍA, INNOVACIÓN Y CIENCIA	2012	377.500,00	377.500,00	0,00	377.500,00	0,00	377.500,00
	2017	1.559.692,24	1.559.692,24	0,00	1.559.692,24	1.558.243,37	1.448,87
750 - DE LA CONSEJERIA DE INNOVACIÓN, CIENCIA Y EMPRESA	2009	46.392,00	46.392,00	0,00	46.392,00	0,00	46.392,00
<b>Total 75</b>		<b>1.983.584,24</b>	<b>1.983.584,24</b>	<b>0,00</b>	<b>1.983.584,24</b>	<b>1.558.243,37</b>	<b>425.340,87</b>
<b>Total 7</b>		<b>2.104.481,80</b>	<b>2.104.481,80</b>	<b>0,00</b>	<b>2.104.481,80</b>	<b>1.679.140,93</b>	<b>425.340,87</b>
921 - PRÉSTAMOS RECIBIDOS EN MONEDA NACIONAL	2017	131.223,28	131.223,28	0,00	131.223,28	131.223,28	0,00
<b>Total 92</b>		<b>131.223,28</b>	<b>131.223,28</b>	<b>0,00</b>	<b>131.223,28</b>	<b>131.223,28</b>	<b>0,00</b>
<b>Total 9</b>		<b>131.223,28</b>	<b>131.223,28</b>	<b>0,00</b>	<b>131.223,28</b>	<b>131.223,28</b>	<b>0,00</b>
<b>Suma Total</b>		<b>30.488.893,57</b>	<b>30.488.893,57</b>	<b>183.035,60</b>	<b>30.305.857,97</b>	<b>9.504.868,00</b>	<b>20.800.989,97</b>





*\*En todos estos ejercicios no hay modificaciones al saldo inicial ni derechos cancelados. Todos los derechos anulados son por anulación de liquidaciones.*

#### ANTIGÜEDAD DE LOS DERECHOS PENDIENTES DE COBRO

Aplicación Presupuestaria	Descripción	Pte. Cobro Ej. 2017	Pte. Cobro Ej. 2016	Pte. Cobro Ej. 2015	Pte. Cobro Ej. 2014	Pte. Cobro Ej. 2013	Ejercicios anteriores	Total pendiente de cobro
130301	TASAS ACADEMICAS POR SERVICIOS CENT AD	0,00	0,00	0,00	0,00	10.292,40	21.503,96	31.796,36
131202	COMPENSACION MATRICULA BECARIOS MEC	210.351,44	0,00	0,00	0,00	0,00	0,00	210.351,44
132001	CURSOS DE ENSEÑANZAS PROPIAS	0,00	0,00	0,00	762,00	3.445,00	2.690,00	6.897,00
132003	CURSOS DE POSGRADO	0,00	1.990,00	0,00	0,00	0,00	0,00	1.990,00
132008	CURSOS CONGRESOS, JORNADAS Y SIMILARE	0,00	8.918,00	320,00	860,00	2.150,00	3.160,00	15.408,00
132300	CONTRATOS ART 83 LOU	36.660,49	14.459,28	32.662,97	89.480,82	3.479,34	375.311,95	552.054,85
132400	SERVICIOS TECNICOS	2.311,60	829,29	0,00	0,00	0,00	8.701,70	11.842,59
132903	SERVICIOS BIBLIOTECARIOS	70,00	125,00	158,00	0,00	0,00	35,00	388,00
132999	OTRAS PRESTACIONES DE SERVICIO	206,61	13.629,18	5.087,60	525,00	16.871,50	23.654,82	59.974,71
133000	VENTA DE PUBLICACIONES PROPIAS	1.862,86	24,04	0,00	0,00	0,00	0,00	1.886,90
139999	OTROS INGRESOS DIVERSOS	381,72	3.073,13	1.670,07	444,38	4.373,09	20.079,14	30.021,53
145000	FINANCIACIÓN BÁSICA	0,00	0,00	14.977.931,33	0,00	0,00	0,00	14.977.931,33
145001	CONTRATO PROGRAMA	0,00	0,00	4.288.733,00	0,00	0,00	0,00	4.288.733,00
154101	ALQUILER INSTALACIONES DEPORTIVAS	2,23	0,00	653,64	0,00	0,00	733,27	1.389,14
154199	OTROS ALQUILERES	0,00	0,00	0,00	0,00	0,00	1.016,95	1.016,95
155199	OTRAS CONCESIONES	12.488,06	33.636,86	114.349,20	0,00	0,00	10.193,18	170.667,30
159100	EXPLOTACIÓN DE PATENTES	0,00	0,00	2.550,00	2.000,00	3.750,00	5.000,00	13.300,00
175000	DE LA CONSEJ. PARA INVESTIG. CIENTIFICA	1.448,87	0,00	0,00	0,00	0,00	75.892,00	77.340,87
175009	DE LA CONSEJ. PARA OTRAS INVERSIONES	0,00	0,00	0,00	0,00	0,00	348.000,00	348.000,00
<b>TOTAL</b>		<b>265.783,88</b>	<b>76.684,78</b>	<b>19.424.115,81</b>	<b>94.072,20</b>	<b>44.361,33</b>	<b>895.971,97</b>	<b>20.800.989,97</b>

### 3.Derechos presupuestarios pendientes de cobro según su grado de exigibilidad

Los derechos pendientes de cobro se exigen de acuerdo con la Normativa vigente.

### 4.Variación de resultados presupuestarios de ejercicios anteriores

#### VARIACIÓN DE RESULTADOS PRESUPUESTARIOS DE EJERCICIOS ANTERIORES

CONCEPTOS	TOTAL VARIACIÓN DERECHOS	TOTAL VARIACIÓN OBLIGACIONES	VARIACIÓN DE RESULTADOS PRESUPUESTARIOS DE EJERCICIOS ANTERIORES
a) Operaciones corrientes	-183.035,60	-20.985,97	-162.049,63
b) Operaciones de capital	0	20.922,25	-20.922,25
1. Total Variaciones Operaciones no Financieras (a+b)	-183.035,60	-63,72	-182.971,88
c) Activos financieros	0	0,00	0
d) Pasivos financieros	0	0,00	0
2. Total Variaciones Operaciones Financieras (c+d)	0,00	0,00	0,00
<b>TOTAL</b>	<b>-183.035,60</b>	<b>-63,72</b>	<b>-182.971,88</b>



### 23.3. Compromisos de gasto con cargo a presupuestos de ejercicios posteriores

#### COMPROMISOS DE GASTO CON CARGO A PRESUPUESTOS DE EJERCICIOS POSTERIORES (clasificación orgánica)

C.G.	DESCRIPCIÓN	Compromisos de gastos adquiridos con cargo al Ejercicio del:				
		Año 2019	Año 2020	Año 2021	Año 2022	Años sig.
111001	GASTOS ESTRUCTURALES	3.836.958,95	2.593.049,43	2.583.572,64	1.552.381,60	0,00
111006	GASTOS GENERALES DE FUNCIONAMIENTO	37.010,43	0,00	0,00	0,00	0,00
111070	SISTEMAS INFORMÁTICOS, MANTENIMIENTO	931.037,39	630.387,11	71.322,49	15.007,28	0,00
111071	TELEFONIA	6.329,24	0,00	0,00	0,00	0,00
111075	PRODUCCIÓN DE CONTENIDOS DIGITALES	50.416,66	0,00	0,00	0,00	0,00
122203	MANTENIMIENTO DE INFRAESTRUCTURAS	66.146,66	66.146,66	49.610,00	0,00	0,00
122241	EQUIPAMIENTO E INFRAESTRUCTURA	45.454,76	17.924,50	0,00	0,00	0,00
122242	INVERSIONES PAU	39.706,26	0,00	0,00	0,00	0,00
122552	EDITORIAL UAL	20.452,64	10.227,36	0,00	0,00	0,00
122941	COMUNICACIONES	62.512,23	26.267,90	0,00	0,00	0,00
<b>TOTAL</b>		<b>5.096.025,22</b>	<b>3.344.002,96</b>	<b>2.704.505,13</b>	<b>1.567.388,88</b>	<b>0,00</b>

#### COMPROMISOS DE GASTO CON CARGO A PRESUPUESTOS DE EJERCICIOS POSTERIORES (clasificación económica)

Capítulo	DESCRIPCIÓN	Compromisos de gastos adquiridos con cargo al Ejercicio del:				
		Año 2019	Año 2020	Año 2021	Año 2022	Años sig.
2	Gastos corrientes en bienes y servicios	4.908.657,79	3.212.153,90	2.644.475,97	1.552.381,60	0,00
6	Inversiones reales	187.367,43	131.849,06	60.029,16	15.007,28	0,00
<b>TOTAL</b>		<b>5.096.025,22</b>	<b>3.344.002,96</b>	<b>2.704.505,13</b>	<b>1.567.388,88</b>	<b>0,00</b>

### 23.4. Gastos con financiación afectada

Gasto con financiación afectada, es aquel gasto presupuestario que se financia, en todo o en parte, con recursos presupuestarios concretos que en caso de no realizarse el gasto no podrían percibirse o si se hubieran percibido deberían reintegrarse a los agentes que los aportaron.

En la Universidad de Almería se considera gasto con financiación afectada todo aquel gasto concreto que se distribuya a un centro de gasto particular, y que se financie con ingresos externos a la Universidad, tal como se describe en el Presupuesto Anual de cada ejercicio cuando se caracteriza al Presupuesto Finalista.

En el Anexo II se ofrece el listado completo de las desviaciones del ejercicio y de las desviaciones acumuladas.

No están suficientemente desarrollados los canales de información para poder ofrecer el cuadro “2. Gestión del gasto presupuestario”, ni las desviaciones de financiación por agente financiador.



## 23.5. Remanente de Tesorería

### REMANENTE DE TESORERÍA

Nº DE CUENTAS	COMPONENTES	EJERCICIO 2018		EJERCICIO 2017	
57, 556	1. (+) Fondos líquidos		50.594.411,56		41.947.766,57
	2. (+) Derechos pendientes de cobro		28.121.472,91		31.669.857,04
430	· (+) del Presupuesto corriente		5.442.778,44		6.090.243,78
431	· (+) de Presupuestos cerrados		20.800.989,97		24.398.649,79
246,247,260,265, 440,442,449,456, 470,471,472,537, 538,550,565,566	· (+) de operaciones no presupuestarias		1.877.704,50		1.180.963,47
	3. (-) Obligaciones pendientes de pago		5.925.107,77		5.061.034,29
400	· (+) del Presupuesto corriente		3.990.719,80		3.259.024,71
401	· (+) de Presupuestos cerrados		0,00		0,00
167,168,180,185. 410,412,419,453, 456,475,476,477, 517,518,550,560,561	· (+) de operaciones no presupuestarias		1.934.387,97		1.802.009,58
	4. (+) Partidas pendientes de aplicación		370.158,15		0,00
554, 559	· (-) cobros realizados pendientes de aplicación definitiva		0,00		0,00
555, 5581, 5585	· (+) pagos realizados pendientes de aplicación definitiva		370.158,15		0,00
	<b>I. Remanente de Tesorería Total (1 + 2 - 3 + 4 + Ajuste)</b>		<b>73.160.934,85</b>		<b>68.556.589,32</b>
	II. Exceso de financiación afectada		31.404.125,31		27.460.691,95
295,298,490,595,598	III. Saldos de dudoso cobro		1.122.627,87		1.361.783,54
	<b>IV. Remanente de tesorería no afectado (I - II - III)</b>		<b>40.634.181,67</b>		<b>39.734.113,83</b>



## 24. Indicadores financieros, patrimoniales y presupuestarios

### 24.1. Indicadores financieros y patrimoniales

24.1. Indicadores financieros y patrimoniales	EJ. ACTUAL	EJ. ANTERIOR
---	------------	--------------

a) LIQUIDEZ INMEDIATA: Refleja el porcentaje de deudas presupuestarias y no presupuestarias que pueden atenderse con la liquidez inmediatamente disponible.

LIQUIDEZ INMEDIATA	Fondos líquidos	4,28	3,86
	Pasivo corriente		

b) LIQUIDEZ A CORTO PLAZO: Refleja la capacidad que tiene la entidad para atender a corto plazo sus obligaciones pendientes de pago.

LIQUIDEZ A CORTO PLAZO	Fondos líquidos + Derechos pendientes de cobro	6,71	6,77
	Pasivo corriente		

c) LIQUIDEZ GENERAL: Refleja en qué medida todos los elementos patrimoniales que componen el activo corriente cubren el pasivo corriente. También llamado fondo de maniobra o capital circulante.

LIQUIDEZ GENERAL	Activo corriente	6,73	6,80
	Pasivo corriente		

d) ENDEUDAMIENTO: Representa la relación entre la totalidad del pasivo exigible (corriente y no corriente) respecto al patrimonio neto más el pasivo total de la entidad.

ENDEUDAMIENTO	Pasivo corriente + Pasivo no corriente	0,15	0,14
	Pasivo corriente + Pasivo no corriente + Patrimonio neto		

e) RELACIÓN DE ENDEUDAMIENTO: Representa la relación existente entre el pasivo corriente y el no corriente.

RELACIÓN DE ENDEUDAMIENTO	Activo corriente	3,58	3,66
	Pasivo no corriente		

f) CASH-FLOW: Refleja en qué medida los flujos netos de gestión de caja cubren el pasivo de la entidad.

CASH-FLOW	Pasivo no corriente + Pasivo corriente	2,03	1,85
	Flujos netos de gestión		



g) RATIOS DE LA CUENTA DEL RESULTADO ECONÓMICO PATRIMONIAL

EJ. ACTUAL	EJ. ANTERIOR
------------	--------------

g.1) Estructura de los ingresos.

INGRESOS DE GESTIÓN ORDINARIA (IGOR)	Ingresos tributarios y cotizaciones / IGOR	0,01	0,01
	Transferencias y subvenciones recibidas / IGOR	0,84	0,83
	Ventas netas y prestaciones de servicios / IGOR	0,10	0,13
	Resto Ingresos de gestión ordinaria / IGOR	0,05	0,04

g.2) Estructura de los gastos.

GASTOS DE GESTIÓN ORDINARIA (GGOR)	Gastos de personal / GGOR	0,72	0,71
	Transferencias y subvenciones concedidas / GGOR	0,04	0,04
	Aprovisionamientos / GGOR	0,00	0,00
	Resto Gastos de gestión ordinaria / GGOR	0,24	0,24

g.3) Cobertura de los gastos corrientes. Pone de manifiesto la relación existente entre los gastos de gestión ordinaria con los ingresos de la misma naturaleza.

COBERTURA DE LOS GASTOS CORRIENTES	Gastos de gestión ordinaria	0,96	0,96
	Ingresos de gestión ordinaria		

h) Rentabilidad sobre recursos propios.

Rentabilidad sobre recursos propios	Ahorro / Desahorro	2,17%	1,96%
	Resultado neto		

i) Coeficiente de solvencia.

Coeficiente de solvencia	Patrimonio neto	5,82	6,29
	Pasivo corriente + Pasivo no corriente		



## 24.2. Indicadores presupuestarios

### a) Del presupuesto de gastos corriente EJ. ANTERIOR

1) EJECUCIÓN DEL PRESUPUESTO DE GASTOS: Refleja la proporción de los créditos aprobados en el ejercicio que han dado lugar a reconocimiento de obligaciones presupuestarias.

EJECUCIÓN PRESUPUESTO GASTOS	Obligaciones reconocidas netas	0,74		0,74
	Créditos totales			

2) REALIZACIÓN DE PAGOS: Refleja la proporción de obligaciones reconocidas en ejercicio cuyo pago ya se ha realizado al finalizar el mismo con respecto al total de obligaciones reconocidas.

REALIZACIÓN DE PAGOS	Pagos realizados	0,96		0,96
	Obligaciones reconocidas netas			

3) ESFUERZO INVERSOR: Establece la proporción que representan las operaciones de capital realizadas en el ejercicio en relación con la totalidad de los gastos presupuestarios realizados en el mismo.

ESFUERZO INVERSOR	Obligaciones reconocidas netas (Caps. 6 y 7)	0,17		0,17
	Total obligaciones reconocidas netas			

4) PERIODO MEDIO DE PAGO: Refleja el tiempo medio que la entidad tarda en pagar a sus acreedores derivados de la ejecución del presupuesto.

PERIODO MEDIO DE PAGO	Obligaciones pendientes de pago	x 365	15,43	13,18
	Obligaciones reconocidas netas			

### b) Del presupuesto de ingresos corriente: EJ. ANTERIOR

1) EJECUCIÓN DEL PRESUPUESTO DE INGRESOS: Refleja la proporción que sobre los ingresos presupuestarios previstos suponen los ingresos presupuestarios netos, esto es, los derechos liquidados netos.

EJECUCIÓN PRESUPUESTO INGRESOS	Derechos reconocidos netos	0,78		0,77
	Previsiones definitivas			

2) REALIZACIÓN DE COBROS: Recoge el porcentaje que suponen los cobros obtenidos en el ejercicio sobre los derechos reconocidos netos.

REALIZACIÓN DE COBROS	Recaudación neta	0,95		0,93
	Derechos reconocidos netos			

3) PERIODO MEDIO DE COBROS: Refleja el número de días que por término medio tarda la entidad en cobrar sus ingresos, es decir, en recaudar sus derechos reconocidos derivados de la ejecución del presupuesto.

PERIODO MEDIO DE COBRO	Derechos pendientes de cobro	x 365	20,02	23,83
	Derechos reconocidos netos			

### c) De presupuestos cerrados: EJ. ANTERIOR

1) REALIZACIÓN DE PAGOS: Pone de manifiesto la proporción de pagos que se han efectuado en el ejercicio de las obligaciones pendientes de pago de presupuestos ya cerrados.

REALIZACIÓN DE PAGOS	Pagos	1		1
	Saldo inicial de obligaciones (+/- modificaciones y anulaciones)			

2) REALIZACIÓN DE COBROS: Pone de manifiesto la proporción de cobros que se han efectuado en el ejercicio relativo a derechos pendientes de cobro de presupuestos ya cerrados.

REALIZACIÓN DE COBROS	Cobros	0,31		0,32
	Saldo inicial de derechos (+/- modificaciones y anulaciones)			



## 25. Información sobre el coste de las actividades

La contabilidad analítica está en proceso de implantación. Ya ha sido aprobado por el Ministerio el Proyecto de Personalización para la UAL del Modelo de Contabilidad Analítica para las Universidades Públicas. Aunque todavía faltan algunos pasos que dar, a lo largo de 2019 se espera disponer de los primeros datos. Pero a día de hoy todavía no se puede dar la información contenida en el P.G.C.P.

## 26. Indicadores de gestión

No están suficientemente desarrollados los procedimientos para cumplimentar este apartado. En algunos de estos indicadores es necesaria la implantación de la Contabilidad Analítica.

## 27. Hechos posteriores al cierre

No hay hechos significativos posteriores al cierre.

### Relación de notas contenidas en la Memoria del P.G.C.P. que no se publican

Relación de notas contenidas en la Memoria del P.G.C.P. que no aparecen en estas Cuentas por carecer de contenido:

- 2. Gestión indirecta de servicios públicos, convenios y otras formas de colaboración
- 6. Inversiones inmobiliarias.
- 8. Arrendamientos financieros y otras operaciones de naturaleza similar.
- 11. Coberturas contables.
- 12. Activos contruidos o adquiridos para otras entidades y otras existencias
- 13. Moneda extranjera.
- 17. Activos en estado de venta.
- 19. Operaciones por administración de recursos por cuenta de otros entes públicos.

-----



## CUENTAS ANUALES DE: FUNDACIÓN DE LA UNIVERSIDAD DE ALMERÍA Y FUNDACIÓN FINCA EXPERIMENTAL UAL- ANECOOP



**Cuentas Anuales del Ejercicio  
Económico 2018**



---

## ÍNDICE

<b>1.- Actividades .....</b>	<b>7</b>
<b>2.-Bases de presentación de las cuentas anuales .....</b>	<b>8</b>
2.1.- Imagen fiel .....	8
2.2.- Principios contables .....	9
2.3.- Aspectos críticos de la variación y estimación de la incertidumbre. ....	9
2.4.- Comparación de la información .....	10
2.5.- Elementos recogidos en varias partidas .....	10
2.6.- Cambios en criterios contables.....	10
2.7.- Corrección de errores .....	10
<b>3.- Excedente del ejercicio.....</b>	<b>10</b>
3.1. Propuesta de distribución del resultado. ....	10
<b>4.- Normas de registro y valoración .....</b>	<b>10</b>
<b>5.- Inmovilizado material, intangible e inversiones inmobiliarias.....</b>	<b>16</b>
<b>6.- Activos Financieros .....</b>	<b>17</b>
<b>7.- Pasivos Financieros .....</b>	<b>18</b>
<b>8.- Usuarios y deudores de la actividad propia: .....</b>	<b>20</b>
<b>9.- Beneficiarios – Acreedores.....</b>	<b>20</b>
<b>10.- Fondos Propios.....</b>	<b>21</b>
<b>11.- Situación Fiscal .....</b>	<b>21</b>
<b>12.- Ingresos y Gastos .....</b>	<b>22</b>
<b>13.- Subvenciones, donaciones y legados: .....</b>	<b>25</b>
<b>14.- Actividades de la entidad. Aplicación de elementos patrimoniales a fines propios. Gastos de Administración. ....</b>	<b>31</b>
14.1.- Actividad de la entidad.....	31
14.2 Aplicación de los elementos patrimoniales a fines propios: .....	52
<b>15.- Otra información. ....</b>	<b>52</b>
<b>16.- Inventario .....</b>	<b>52</b>

## BALANCE ABREVIADO DEL EJERCICIO ANUAL TERMINADO EL 31/12/2018

ACTIVO		Notas	31/12/2018	31/12/2017
<b>A) ACTIVO NO CORRIENTE</b>			<b>73.983,43</b>	<b>74.028,24</b>
I.	Inmovilizado intangible		0,00	0,00
II.	Bienes del patrimonio histórico		0,00	0,00
III.	Inmovilizado material	5	14.081,43	14.126,24
IV.	Inversiones inmobiliarias		0,00	0,00
V.	Inversiones en entidades del grupo y asociadas a largo plazo		0,00	0,00
VI.	Inversiones financieras a largo plazo	6	59.902,00	59.902,00
VII	Activos por impuesto diferido		0,00	0,00
<b>B) ACTIVO CORRIENTE</b>			<b>1.565.419,89</b>	<b>1.818.946,83</b>
I.	Existencias		0,00	0,00
II.	Usuarios y otros deudores de la actividad propia	8	21.255,98	25.729,86
III.	Deudores comerciales y otras cuentas a cobrar	6	799.212,44	336.492,48
IV.	Inversiones en entidades del grupo y asociadas a corto plazo		0,00	0,00
V.	Inversiones financieras a corto plazo		349.999,66	679.999,66
VI.	Periodificaciones a corto plazo		19.095,09	738,16
VII.	Efectivo y otros activos líquidos equivalentes		375.856,72	775.986,67
<b>TOTAL ACTIVO</b>			<b>1.639.403,32</b>	<b>1.892.975,07</b>

PATRIMONIO NETO Y PASIVO			Notas	31/12/2018	31/12/2017
<b>A) PATRIMONIO NETO</b>				<b>1.231.490,61</b>	<b>980.294,15</b>
<b>A-1) Fondos Propios</b>			<b>10</b>	<b>803.846,62</b>	<b>788.976,01</b>
I.	Dotación fundacional / Fondo social		<b>10</b>	<b>480.759,08</b>	<b>480.759,08</b>
1.	Dotación fundacional / Fondo social (Dotación fundacional no exigida / Fondo social no exigido)			480.759,08	480.759,08
2.				0,00	0,00
II.	Reservas		<b>10</b>	<b>435.957,48</b>	<b>389.497,95</b>
III.	Excedentes del ejercicios anteriores		<b>10</b>	<b>-127.740,55</b>	<b>-144.994,95</b>
IV.	Excedente del ejercicio		<b>10</b>	<b>14.870,61</b>	<b>63.713,93</b>
				0,00	0,00
<b>A-2) Ajustes por cambios de valor</b>				<b>0,00</b>	<b>0,00</b>

<b>A-3) Subvenciones, donaciones y legados recibidos</b>		<b>13</b>	<b>427.643,99</b>	<b>191.318,14</b>
<b>B) PASIVO NO CORRIENTE</b>			<b>0,00</b>	<b>100.000,00</b>
<b>I.</b>	<b>Provisiones a largo plazo</b>		<b>0,00</b>	<b>0,00</b>
<b>II.</b>	<b>Deudas a largo plazo</b>		<b>0,00</b>	<b>100.000,00</b>
	1. Deudas con entidades de crédito		0,00	0,00
	2. Acreedores por arrendamiento financiero		0,00	0,00
	3. Otras deudas a largo plazo			100.000,00
	<b>Deudas con entidades del grupo y asociadas a largo plazo</b>		<b>0,00</b>	<b>0,00</b>
<b>III.</b>	<b>Pasivos por impuesto diferido</b>		<b>0,00</b>	<b>0,00</b>
<b>IV.</b>	<b>Periodificaciones a largo plazo</b>		<b>0,00</b>	<b>0,00</b>
<b>C) PASIVO CORRIENTE</b>			<b>407.912,71</b>	<b>812.680,92</b>
<b>I.</b>	<b>Provisiones a corto plazo</b>		<b>0,00</b>	<b>0,00</b>
<b>II.</b>	<b>Deudas a corto plazo</b>	<b>7</b>	<b>100.000,00</b>	<b>0,00</b>
	1. Deudas con entidades de crédito		0,00	0,00
	2. Acreedores por arrendamiento financiero		0,00	0,00
	3. Otras deudas a corto plazo		100.000,00	0,00
	<b>Deudas con entidades del grupo y asociadas a corto plazo</b>		<b>0,00</b>	<b>0,00</b>
<b>III.</b>	<b>Beneficiarios - Acreedores</b>	<b>9</b>	<b>2.587,08</b>	<b>1.273,50</b>
<b>V.</b>	<b>Acreedores comerciales y otras cuentas a pagar</b>		<b>211.348,57</b>	<b>157.586,13</b>
	1. Proveedores		19.347,68	-20.411,21
	2. Otros Acreedores		192.000,89	177.997,34
<b>VI.</b>	<b>Periodificaciones a corto plazo</b>		<b>93.977,06</b>	<b>653.821,29</b>
<b>TOTAL PATRIMONIO NETO Y PASIVO (A + B + C)</b>			<b>1.639.403,32</b>	<b>1.892.975,07</b>

## CUENTA DE PÉRDIDAS Y GANANCIAS ABREVIADA DEL EJERCICIO ANUAL TERMINADO EL 31/12/2018

CUENTA DE PÉRDIDAS Y GANANCIAS		Notas	31/12/2018	31/12/2017
<b>A) EXCEDENTE DEL EJERCICIO</b>				
<b>1.</b>	<b>Ingresos de la actividad propia</b>		<b>1.854.819,54</b>	<b>1.829.480,87</b>
a)	Cuotas de asociados y afiliados		172.949,77	171.696,30
b)	Aportaciones de Usuarios		0,00	0,00
c)	Ingreso de promociones, patrocinadores y colaboraciones	12	1.595.658,68	1.545.507,15
d)	Subvenciones, donaciones y legados imputados al excedente del ejercicio	13	86.211,09	112.277,42
e)	Reintegro de ayudas y asignaciones		0,00	0,00
<b>2.</b>	<b>Gastos por ayudas y otros</b>		<b>(337.306,10)</b>	<b>(310.915,92)</b>
a)	Ayudas monetarias	12	(321.281,62)	(310.915,92)
b)	Ayudas no monetarias		0,00	0,00
c)	Gastos por colaboraciones y del órgano de gobierno		0,00	0,00
d)	Reintegro de subvenciones, donaciones y legados		(16.024,48)	0,00
<b>3.</b>	<b>Variación de existencias de productos terminados y en curso de fabricación</b>		<b>0,00</b>	<b>0,00</b>
<b>4.</b>	<b>Trabajos realizados por la entidad para su activo</b>		<b>0,00</b>	<b>0,00</b>
<b>5.</b>	<b>Aprovisionamiento</b>		<b>0,00</b>	<b>0,00</b>
<b>6.</b>	<b>Otros ingresos de la actividad</b>		<b>0,00</b>	<b>0,00</b>
<b>7.</b>	<b>Gastos de personal</b>	12	(1.202.425,43)	(1.029.531,62)
<b>8.</b>	<b>Otros gastos de la actividad</b>	12	(314.711,12)	(423.719,26)
<b>9.</b>	<b>Amortización del inmovilizado</b>	5	(5.678,10)	(4.334,28)
<b>10.</b>	<b>Otros resultados</b>		<b>18.951,77</b>	<b>2.084,70</b>
<b>A.1)</b>	<b>EXCEDENTE DE LA ACTIVIDAD PROPIA (1+2+3+4+5+6+7+8+9+10+11+12)</b>		<b>13.650,56</b>	<b>63.064,49</b>
<b>13.</b>	<b>Ingresos financieros</b>		<b>1.220,05</b>	<b>649,44</b>
<b>14.</b>	<b>Gastos financieros</b>		<b>0,00</b>	<b>0,00</b>
<b>15.</b>	<b>Variación de valor razonable en instrumentos financieros</b>		<b>0,00</b>	<b>0,00</b>
<b>16.</b>	<b>Diferencias de cambio</b>		<b>0,00</b>	<b>0,00</b>
<b>17.</b>	<b>Deterioro y resultado por enajenaciones de instrumentos financieros</b>		<b>0,00</b>	<b>0,00</b>
<b>A.2)</b>	<b>EXCEDENTE DE LAS OPERACIONES FINANCIERAS</b>		<b>1.220,05</b>	<b>649,44</b>

<b>(13+14+15+16+17)</b>			
<b>A.3) EXCEDENTE ANTES DE IMPUESTOS (A1 + A2)</b>		<b>14.870,61</b>	<b>63.713,93</b>
<b>18. Impuestos sobre beneficios</b>			
<b>A.4) Variación del patrimonio neto reconocida en el excedente del ejercicio (A3 + 18)</b>		<b>14.870,61</b>	<b>63.713,93</b>
<b>B) Ingresos y gastos imputados directamente al patrimonio neto</b>			
<b>1.</b>	<b>Subvenciones recibidas</b>	<b>236.325,85</b>	<b>(106.787,13)</b>
<b>2.</b>	<b>Donaciones y legados recibidos</b>	<b>0,00</b>	<b>0,00</b>
<b>3.</b>	<b>Otros ingresos y gastos</b>	<b>0,00</b>	<b>0,00</b>
<b>4.</b>	<b>Efecto impositivo</b>	<b>0,00</b>	<b>0,00</b>
<b>B.1) Variación del patrimonio neto por ingresos y gastos reconocidos directamente en el patrimonio neto (1+2+3+4)</b>		<b>236.325,85</b>	<b>(106.787,13)</b>
<b>C) Reclasificaciones al excedente del ejercicio</b>			
<b>1.</b>	<b>Subvenciones recibidas</b>	<b>0,00</b>	<b>0,00</b>
<b>2.</b>	<b>Donaciones y legados recibidos</b>	<b>0,00</b>	<b>0,00</b>
<b>3.</b>	<b>Otros ingresos y gastos</b>	<b>0,00</b>	<b>0,00</b>
<b>4.</b>	<b>Efecto impositivo</b>	<b>0,00</b>	<b>0,00</b>
<b>C.1) Variación del patrimonio neto por reclasificaciones al excedente del ejercicio (1+2+3+4)</b>		<b>0,00</b>	<b>0,00</b>
<b>D) Variaciones de patrimonio neto por ingresos y gastos imputados directamente al patrimonio neto (B1 + C1)</b>		<b>236.325,85</b>	<b>(106.787,13)</b>
<b>E) Ajuste por cambio de criterio</b>			
<b>F) Ajuste por errores</b>			
<b>G) Variaciones en la dotación fundacional o fondo social</b>			
<b>H) Otras variaciones</b>			
<b>I) RESULTADO TOTAL, VARIACIÓN DEL PATRIMONIO NETO EN EL EJERCICIO (A4+D+E+F+G+H)</b>		<b>251.196,46</b>	<b>(43.073,20)</b>

## **MEMORIA ABREVIADA DE LA FUNDACIÓN DE LA UNIVERSIDAD DE ALMERÍA CORRESPONDIENTE AL EJERCICIO 2018**

### **1.- Actividades**

La Fundación de la Universidad de Almería, constituida fecha 12 de marzo de 1999, con domicilio social en Ctra. De Sacramento s/n La Cañada de San Urbano (Almería), fue inscrita en el Registro de Fundaciones Docentes y de Investigación figurando con el número ALM-1-32 y clasificada por O.M. de 3 de diciembre de 1999 quedando adscrita con la entrada en vigor de la Ley 10/2005 en la Sección Registral Primera del Registro de Fundaciones de Andalucía, con el número AL/1012. Sus fines están recogidos en el artículo 9 de sus Estatutos, teniendo como objetivo principal cooperar al cumplimiento de los fines propios de la Universidad de Almería, contribuyendo a ejercer con eficacia y eficiencia la función docente e investigadora de calidad que tiene asignada de manera que contribuya al desarrollo económico y social de su entorno a través de la transferencia de conocimiento al sector empresarial.

Para su contabilidad, auditoría y presupuestos se regula por lo establecido en la Ley 49/2002 de 23 de diciembre, de régimen fiscal de las entidades sin fines lucrativos y de los incentivos fiscales al mecenazgo y la Ley 10/2005, de Fundaciones de la Comunidad Autónoma de Andalucía.

La entidad se encuentra entre aquellas que están facultadas para presentar las Cuentas Anuales abreviadas. Durante el ejercicio 2017 ha ejercido actividades propias de los fines fundacionales sin desarrollar actividad mercantil alguna.

Según se recoge en el artículo 3 de sus Estatutos, la Fundación tiene la consideración de medio propio y servicio técnico de la Universidad de Almería debiendo asumir las encomiendas de gestión que ésta le ordene.

Con fecha 27 de diciembre de 2016 se publica en BOJA el acuerdo de 20 de diciembre de 2016, de la Universidad de Almería, del Consejo de Gobierno de 19 de diciembre de 2016, por el que se aprueba la Normativa Interna Reguladora de las Encomiendas de Gestión de la Universidad de Almería a la Fundación de la Universidad de Almería.

Con fecha 13 y 20 de febrero de 2017 se publican en BOJA los acuerdos de 31 de enero de 2017, de la Universidad de Almería, del Consejo de Gobierno de 30 de enero de 2017, por los que se aprueban las siguientes encomiendas a la Fundación de la Universidad de Almería:

- Encomienda de gestión de acciones orientadas a la estrategia de Universidad multicultural y multilingüe.
- Encomienda de gestión de acciones orientadas al empleo y a la formación vinculada a las empresas.
- Encomienda de gestión de acciones orientadas a apoyar la gestión educativa con herramientas informáticas.
- Encomiendas de gestión de acciones orientadas a la estrategia de promoción de la Universidad en la sociedad.

Dichas encomiendas de gestión son el marco jurídico en el que se enmarcan las actividades 1, 2, 3 y 4 de aquí en adelante, que la Fundación lleva a cabo. Por último, hay una última actividad 5 donde se engloba la actividad propia de Investigación, Innovación y Desarrollo Tecnológico que quedan fuera de las encomiendas de gestión. En global, las actividades son las siguientes:

**Actividad 1:** Acciones orientadas a la estrategia de Universidad multicultural y multilingüe.

**Actividad 2:** Acciones orientadas al empleo y a la formación vinculada a las empresas.

**Actividad 3:** Acciones orientadas a apoyar la gestión educativa con herramientas informáticas.

**Actividad 4:** Acciones orientadas a la estrategia de promoción de la Universidad en la sociedad.

**Actividad 5:** Acciones de apoyo a la investigación, innovación y desarrollo tecnológico.

En relación al artículo 32.4 b) de la Ley 9/2017, de 8 de noviembre, de Contratos del Sector Público, el volumen global de negocios de la Fundación asciende para 2018 a 1.838.795,06 euros, de los cuales 1.595.658,68 euros corresponde a las actividades del encargo, reflejando un 86,77 % y cumpliendo por ello con el requisito del citado artículo.

## **2.-Bases de presentación de las cuentas anuales**

### 2.1.- Imagen fiel

Las cuentas anuales se han preparado a partir de los registros contables de la Fundación y se presentan de acuerdo con el Real Decreto 1514/2007 por el que se aprueba el Plan General de Contabilidad y las normas de adaptación establecidas en el Plan General de Contabilidad a las entidades sin fines lucrativos (Real Decreto 1491/2011 de 24 de Octubre) y demás normativa vigente, de forma que muestran la

imagen fiel del patrimonio, de la situación financiera y de los resultados de la Fundación.

Dado que la Fundación cumple las condiciones para elaborar cuentas anuales abreviadas no tiene obligación de presentar estado de flujos de efectivo previsto en las normas de adaptación del Plan General de Contabilidad a las Entidades sin Fines Lucrativos, indicado en el Real Decreto 1514/2007 por el que se aprueba el nuevo Plan General de Contabilidad. Así mismo, de acuerdo con lo señalado por el Instituto de Contabilidad y Auditoría de Cuentas (ICAC) en la consulta número 1 del boletín número 73 de marzo de 2008, la Fundación tampoco tiene la obligación de presentar el Estado de Patrimonio Neto previsto en el Plan General de Contabilidad.

La Entidad presenta el balance de situación, la cuenta de pérdidas y ganancias y la memoria según modelo abreviado.

## 2.2.- Principios contables

Las cuentas anuales abreviadas se han preparado siguiendo los principios contables generalmente aceptados. No existe ningún principio contable que, siendo significativo su efecto, se haya dejado de aplicar.

## 2.3.- Aspectos críticos de la variación y estimación de la incertidumbre.

La entidad ha elaborado sus estados financieros bajo el principio de empresa en funcionamiento, sin que exista ningún tipo de riesgo importante que pueda suponer cambios significativos en el valor de los activos o pasivos en el ejercicio siguiente.

En las cuentas anuales adjuntas se han utilizado ocasionalmente estimaciones realizadas por la dirección de la entidad para cuantificar algunos elementos que figuran registrados en ella. Básicamente estas estimaciones se refieren a:

- Vida útil de los activos materiales.
- La probabilidad de ocurrencia y el importe de los pasivos indeterminados o contingentes.

A pesar de que estas estimaciones se han realizado sobre la base de la mejor información disponible al cierre del ejercicio 2018 es posible que acontecimientos que puedan tener lugar en el futuro obliguen a modificarlas (al alza o a la baja) en los próximos ejercicios, lo que se realizaría, en su caso, de forma prospectiva, reconociendo los efectos del cambio de estimación en las correspondientes cuentas de pérdidas y ganancias futuras.



#### 2.4.- Comparación de la información

De acuerdo con la legislación, se presenta a efectos comparativos, con cada una de las partidas del balance y la cuenta de pérdidas y ganancias, además de las cifras del ejercicio 2018, las correspondientes a 2017. Las partidas de ambos ejercicios son comparables en su clasificación y criterios de valoración aplicados para su cuantificación.

#### 2.5.- Elementos recogidos en varias partidas

No se presentan elementos patrimoniales registrados en dos o más partidas del balance.

#### 2.6.- Cambios en criterios contables

No se han realizado en el ejercicio ajustes a las cuentas anuales del ejercicio 2018 por cambios en criterios contables.

#### 2.7.- Corrección de errores

No se han realizado en el ejercicio ajustes a las cuentas anuales del ejercicio 2018 por corrección de errores

### **3.- Excedente del ejercicio.**

#### 3.1. Propuesta de distribución del resultado.

La propuesta de aplicación del excedente del ejercicio 2018 y la presentada en el ejercicio 2017 es la siguiente:

<b>BASE DE REPARTO</b>	<b>IMPORTE 2018</b>	<b>IMPORTE 2017</b>
<b>Excedente del ejercicio</b>	<b>14.870,61</b>	<b>63.713,93</b>
Remanente		
Reservas voluntarias		
Reservas		
<b>TOTAL BASE DE REPARTO:</b>	<b>14.870,61</b>	<b>63.713,93</b>
<b>APLICACIÓN</b>		
A dotación fundacional/fondo social		
A reservas		46.459,53
A compensación de excedentes negativos de ejercicios anteriores		
A Remanente	14.870,61	17.254,40
<b>TOTAL APLICACIÓN</b>	<b>14.870,61</b>	<b>63.713,93</b>

### **4.- Normas de registro y valoración**

Las principales normas de valoración utilizadas por la Entidad en la elaboración de sus cuentas anuales del ejercicio 2018, han sido las siguientes:

a) *Inmovilizado Intangible:*

Bajo este concepto se incluyen los importes satisfechos por el derecho de uso de programas informáticos, cuya valoración inicial es a precio de coste, ya sea este el precio de adquisición o el coste de producción. Después del reconocimiento inicial, el inmovilizado intangible se valora por su coste, menos la amortización acumulada y, en su caso, el importe acumulado de las correcciones por deterioro registradas.

Los activos intangibles son activos de vida útil definida y, por lo tanto, se amortizan sistemáticamente en función de la vida útil estimada de los mismos y de su valor residual. Los métodos y periodos de amortización aplicados son revisados en cada cierre de ejercicio y, si procede, ajustados de forma prospectiva. Al menos al cierre del ejercicio, se evalúa la existencia de indicios de deterioro, en cuyo caso se estiman los importes recuperables, efectuándose las correcciones valorativas que procedan.

En el presente ejercicio no se han reconocido Pérdidas netas por deterioro derivadas de los activos intangibles.

Los gastos de mantenimiento de estos programas informáticos se imputan contablemente como gasto del ejercicio en que se incurren.

- b) *Inmovilizado material:* Se valora a su precio de adquisición o a su coste de producción que incluye, además del importe facturado después de deducir cualquier descuento o rebaja en el precio, todos los gastos adicionales y directamente relacionados que se produzcan hasta su puesta en funcionamiento, como los gastos de explanación y derribo, transporte, seguros, instalación, montaje y otros similares.

La entidad no tiene compromisos de desmantelamiento, retiro o rehabilitación para sus bienes de activo. Por ello no se han contabilizado en los activos valores para la cobertura de tales obligaciones de futuro.

El Órgano de dirección de la entidad considera que el valor contable de los activos no supera el valor recuperable de los mismos.

Se registra la pérdida por deterioro del valor de un elemento del inmovilizado material cuando su valor neto contable supere a su importe recuperable,

entendiendo éste como el mayor importe entre su valor razonable menos los costes de venta y su valor en uso.

Los costes relacionados con grandes reparaciones de los elementos del inmovilizado material se reconocen como sustitución en el momento en que se incurren y se amortizan durante el periodo que medie hasta la siguiente reparación, dando de baja cualquier importe asociado a la reparación que pudiera permanecer en el valor contable del citado inmovilizado.

El tipo de amortización aplicado es el que figura en el siguiente cuadro:

Descripción	Coeficiente	Años de vida útil
Equipos procesos de información	25%	4
Mobiliario	25%	4
Otro mobiliario	20%	5

#### *c) Instrumentos Financieros*

La entidad tiene registrados en el capítulo de instrumentos financieros, aquellos contratos que dan lugar a un activo financiero en una empresa y, simultáneamente, a un pasivo financiero o a un instrumento de patrimonio en otra empresa. Se consideran, por tanto instrumentos financieros, los siguientes:

##### *c.1) Activos financieros:*

- Efectivo y otros activos líquidos equivalentes.
- Créditos por operaciones comerciales: clientes y deudores varios.
- Créditos a terceros: tales como los préstamos y créditos financieros concedidos, incluidos los surgidos de la venta de activos no corrientes.
- Otros activos financieros: tales como depósitos en entidades de crédito, anticipos y créditos al personal, fianzas y depósitos constituidos, dividendos a cobrar y desembolsos exigidos sobre instrumentos de patrimonio propio.

##### *c.2) Pasivos financieros:*

- Débitos por operaciones comerciales: proveedores y acreedores varios.
- Deudas con entidades de crédito.
- Deudas con características especiales, y
- Otros pasivos financieros: deudas con terceros, tales como los préstamos y créditos financieros recibidos de personas o empresas que no sean entidades de crédito incluidos los surgidos en la compra de activos no corrientes, fianzas y depósitos recibidos y desembolsos exigidos por terceros sobre participaciones.

c.3) Instrumentos de patrimonio propio: Todos los instrumentos financieros que se incluyen dentro de los fondos propios, tal como las acciones ordinarias emitidas.

A efectos de su valoración, los activos financieros se han clasificado en una de las siguientes categorías:

- **Préstamos y cuentas a cobrar:** se registran inicialmente por su valor razonable, formado por el precio de transacción, que equivaldrá al valor razonable de la contraprestación entregada más los costes de transacción que les sean directamente atribuibles. No obstante lo anterior, los créditos por operaciones comerciales con vencimiento no superior a un año y que no tengan un tipo de interés contractual, así como los anticipos y créditos al personal, los dividendos a cobrar y los desembolsos exigidos sobre instrumentos de patrimonio, cuyo importe se espera recibir en el corto plazo, se podrán valorar por su valor nominal cuando el efecto de no actualizar los flujos de efectivo no sea significativo. En valoraciones posteriores se considerará su coste amortizado, correspondiendo al efectivo entregado, menos las devoluciones del principal efectuadas, más los intereses devengados no cobrados en el caso de los préstamos, y al valor actual de la contraprestación realizada en el caso de las cuentas por cobrar. La Entidad registra las correspondientes provisiones por la diferencia existente entre el importe a recuperar de las cuentas por cobrar y el valor en libros por el que se encuentren registradas.
- **Activos financieros mantenidos hasta vencimiento:** son derechos con fecha de vencimiento fijada y que se conservaran hasta la fecha de vencimiento. Estas inversiones figuran en el balance de situación adjunto por su valor razonable cuando es posible determinarlo de forma fiable. En el caso de participaciones en sociedades no cotizadas, normalmente el valor de mercado no es posible determinarlo de manera fiable por lo que, cuando se da esta circunstancia, se valoran por su coste de adquisición o por un importe inferior si existe evidencia de su deterioro.
- **Efectivo y otros medios líquidos equivalentes:** se trata de la tesorería depositada en la caja de la empresa, los depósitos bancarios a la vista y los instrumentos financieros convertibles en efectivo y que en el momento de su adquisición, su vencimiento no es superior a tres meses, siempre que no exista riesgo significativo de cambios de valor y forman parte de la política de gestión normal de la tesorería de la empresa.

A efectos de su valoración, los pasivos financieros se han clasificado como sigue:

- **Débitos y partidas a pagar:** se registran inicialmente por su valor razonable, que será el precio de la transacción, equivaliendo al valor razonable de la contraprestación recibida ajustado por los costes de transacción.

Los débitos por operaciones comerciales con vencimiento no superior a un año y que no tengan un tipo de interés contractual, así como los desembolsos exigidos por terceros sobre participaciones, cuyo importe se espera pagar en el corto plazo, se valoraran por su valor nominal, cuando el efecto de no actualizar los flujos de efectivo no es significativo.

En valoraciones posteriores los pasivos financieros incluidos en esta categoría se valoran por su coste amortizado. Los intereses devengados se contabilizarán en la cuenta de pérdidas y ganancias, aplicando el método del tipo de interés efectivo. No obstante lo anterior, los débitos con vencimiento no superior a un año que, se valoren inicialmente por su valor nominal, continuaran valorándose por dicho importe.

- d) *Impuesto sobre beneficios:* De acuerdo con la Ley 49/2002 de 23 de diciembre, de régimen fiscal de las entidades sin fines lucrativos y de los incentivos fiscales al mecenazgo y la Ley 50/2002, de 26 de diciembre, de Fundaciones, las entidades consideradas sin fines lucrativos a los efectos de esta ley están exentas del pago del impuesto sobre sociedades. La Fundación goza de la declaración expresa de la Agencia Tributaria de ejercer actividades exentas del Impuesto de Sociedades referente a los resultados obtenidos en el ejercicio de las siguientes explotaciones económicas:

- Enseñanza de Formación y Perfeccionamiento Profesional Superior (I.A.E. 932.2).
  - Cursos de formación ocupacional y prácticas en empresa científica y técnica ( I.A.E. 936)

Por otro lado, tenemos concedida la exención en el Impuesto de Actividades Económicas en los siguientes epígrafes:

- Enseñanza no reglada de formación y perfeccionamiento profesional y educación superior (I.A.E. 932.2).
- Investigación científica y técnica (I.A.E. 936).

- e) *Ingresos y gastos:*

Los ingresos y gastos se imputan en función del criterio de devengo con independencia del momento en que se produce la corriente monetaria o financiera derivada de ellos. No obstante, la Fundación únicamente contabiliza los beneficios realizados a la fecha de cierre del ejercicio, en tanto que los riesgos y las pérdidas son previsibles, aun siendo eventuales, se contabilizan tan pronto son conocidos.

Los ingresos por la venta de bienes y servicios se reconocen por el valor razonable de la contrapartida recibida o a recibir derivada de los mismos.

Los ingresos de contratos de investigación se imputan al ejercicio en función de los gastos vinculados a cada contrato de investigación, reconociéndose el porcentaje destinado a la Universidad para cada contrato a la finalización de cada ejercicio económico por las cantidades efectivamente cobradas y a la Fundación a la finalización de cada contrato, siempre que no se haya producido una prórroga tácita o expresa y se continúen recibiendo facturas de gasto con cargo a dicho contrato.

f) *Provisiones y contingencias:*

Las obligaciones existentes a la fecha del balance de situación surgidas como consecuencia de sucesos pasados de los que pueden derivarse perjuicios patrimoniales para la Entidad cuyo importe y momento de cancelación son indeterminados se registran en el balance de situación como provisiones por el valor actual del importe más probable que se estima que la Entidad tendrá que desembolsar para cancelar la obligación.

La compensación a recibir de un tercero en el momento de liquidar la obligación, no supone una minoración del importe de la deuda, sin perjuicio del reconocimiento en el activo de la Fundación del correspondiente derecho de cobro, siempre que no existan dudas de que dicho reembolso será percibido, registrándose dicho activo por un importe no superior de la obligación registrada contablemente.

g) *Criterios empleados para el registro y valoración de los gastos de personal:*

De acuerdo con la legislación vigente, la entidad está obligada al pago de indemnizaciones a aquellos empleados con los que, bajo determinadas condiciones, rescinda sus relaciones laborales. Por tanto, las indemnizaciones por despido susceptibles de cuantificación razonable se registran como gasto en el ejercicio en el que se adopta la decisión de despido.

- h) El detalle de la partida de pérdidas y ganancias “Otros resultados”, se muestra a continuación:

OTROS RESULTADOS	2018	2017
Regularización saldo	1.082,13	2.084,70
<b>TOTAL</b>	<b>1.082,13</b>	<b>2.084,70</b>

- i) *Subvenciones, donaciones y legados:*

Las subvenciones y donaciones de carácter no reintegrables se valoran por el importe concedido y figuran en la partida de patrimonio neto. La imputación a resultados se realiza según se vayan devengando los gastos para cuya financiación se concedieron.

- j) *Fusiones entre entidades no lucrativas:*

No existe información relevante.

## 5.- Inmovilizado material, intangible e inversiones inmobiliarias.

El análisis del movimiento durante el ejercicio de cada uno de los epígrafes de balance y de sus correspondientes amortizaciones acumuladas y correcciones valorativas por deterioro se refleja en el siguiente cuadro:

DESCRIPCION	Inmovilizado intangible	Inmovilizado material	Total
A) SALDO INICIAL BRUTO, EJERCICIO 2017	271.246,94	95.898,18	367.145,12
(+) Entradas	0	8.621,67	8.621,67
B) SALDO FINAL BRUTO, EJERCICIO 2017	271.246,94	104.519,85	375.766,79
C) SALDO INICIAL BRUTO, EJERCICIO 2018	271.246,94	104.519,85	375.766,79
(+) Entradas	0	5.633,29	5.633,29
D) SALDO FINAL BRUTO, EJERCICIO 2017	271.246,94	110.153,14	381.400,08
E) AMORTIZACIÓN ACUMULADA, SALDO INICIAL EJERCICIO 2018	271.246,94	86.059,33	357.306,27
(+) Dotación a la amortización del ejercicio 2017	0	4.334,28	4.334,28
F) AMORTIZACION ACUMULADA, SALDO FINAL EJERCICIO 2017	271.246,94	90.393,61	361.640,55
G) AMORTIZACIÓN ACUMULADA, SALDO INICIAL EJERCICIO 2018	271.246,94	90.393,61	361.640,55
(+) Dotación a la amortización del ejercicio 2018	0	5.678,10	5.678,10
H) AMORTIZACIÓN ACUMULADA, SALDO FINAL EJERCICIO 2018	271.246,94	96.071,71	367.318,65

VALOR NETO CONTABLE FINAL EJERCICIO 2017	0	14.126,24	14.126,24
VALOR NETO CONTABLE FINAL EJERCICIO 2018	0	14.081,43	14.081,43

## 6.- Activos Financieros

El detalle de los activos financieros clasificados por categorías se detalla en el siguiente cuadro (se incluyen los saldos con Administraciones Públicas):

	Largo Plazo Instrumentos de Patrimonio	Corto Plazo Créditos y Otros	Total
DESCRIPCION	2018	2018	2018
- Inversiones mantenidas hasta el vto.	59.902,00	0	59.902,00
- Préstamos y partidas a cobrar	0	1.135.923,08	1.135.923,08
<b>TOTAL</b>	<b>59.902,00</b>	<b>1.135.923,08</b>	<b>1.195.825,08</b>

Siendo los datos del año anterior los siguientes:

	Activos Financieros		
	Largo Plazo Instrumentos de Patrimonio	Corto Plazo Créditos y Otros	Total
DESCRIPCION	2017	2017	2017
- Inversiones mantenidas hasta el vto.	59.902,00	0	59.902,00
- Préstamos y partidas a cobrar	0	1.042.222,00	1.042.222,00
<b>TOTAL</b>	<b>59.902,00</b>	<b>1.042.222,00</b>	<b>1.102.124,00</b>

En la partida de a corto plazo se recoge información sobre depósitos constituidos a corto plazo por importe de 350.000 euros.



El movimiento de las cuentas correctoras de las pérdidas por deterioro originadas por el riesgo de crédito.

	Derivados y Otros		TOTAL
	Largo Plazo	Corto Plazo	
<b>PDA POR DETERIORO Inicio 2017</b>	0	0,00	0,00
(+) Corrección valorativa	0	81.438,48	81.438,48
<b>REVERSIÓN POR DETERIORO Final 2017</b>	0	81.438,48	81.438,48
<b>PDA POR DETERIORO Inicio 2018</b>	0	0,00	0,00
(+) Corrección valorativa	0	-100.000,00	100.000,00
<b>PDA POR DETERIORO Final 2018</b>	0	-100.000,00	-100.000,00

## 7.- Pasivos Financieros

El detalle por categorías de los pasivos financieros se detalla en el siguiente cuadro (se incluyen los saldos con Administraciones Públicas):

DESCRIPCION	Pasivos Financieros		TOTAL
	Largo Plazo	Corto Plazo	
	Derivados y Otros	Derivados y Otros	
	2018	2018	2018
- Préstamos y partidas a pagar	0,00	279.390,65	279.390,65
<b>TOTAL</b>	<b>0,00</b>	<b>279.390,65</b>	<b>279.390,65</b>

Y los datos del ejercicio anterior:

DESCRIPCION	Pasivos Financieros		TOTAL
	Largo Plazo	Corto Plazo	
	Derivados y Otros	Derivados y Otros	
	2017	2017	2017
- Préstamos y partidas a pagar	100.000,00	158.859,63	258.859,63
<b>TOTAL</b>	<b>100.000,00</b>	<b>158.859,63</b>	<b>258.859,63</b>

Se ha reflejado el saldo con suministradores de servicios que no tienen la condición estricta de proveedores ni acreedores, y también se han reflejado la situación de las pólizas de préstamo participativo firmado por la Fundación y la Agencia de Innovación y Desarrollo de Andalucía, enmarcadas dentro del Convenio entre el Instituto de Fomento de Andalucía y la Universidad de Almería, para la Creación de Empresas de Base Tecnológica, actualmente en trámite de cancelación en virtud de la Cláusula IV del citado convenio. En la siguiente tabla se detallan préstamos participativos:

EMPRESA	2018	2017
Bioalgal Marine, S.L.	100.000,00	100.000,00
<b>TOTAL</b>	<b>100.000,00</b>	<b>100.000,00</b>

El vencimiento de los pasivos financieros en los próximos cinco años se detalla en el siguiente cuadro:

DESCRIPCION	2018	+ 5 de años	TOTAL
Otras Deudas	100.000,00	0,00	<b>100.000,00</b>
Beneficiarios Acreedores	2.587,08	0	<b>2.587,08</b>
Acreedores	176.803,57	0	<b>176.803,57</b>
<b>TOTAL</b>	<b>279.390,65</b>	<b>0,00</b>	<b>279.390,65</b>

Dentro de éstos pasivos financieros se encuentran los fondos recibidos del antiguo Instituto de Fomento de Andalucía (IFA), ahora Agencia IDEA, relacionados con el préstamo participativo señalado en el párrafo anterior. Con fecha 15 de marzo de 2018 la Fundación recibe notificación de la Agencia IDEA por la que se inicia procedimiento de reintegro del préstamo participativo destinado a la empresa Bioalgal Marine, S.L. Con fecha 19 de junio de 2018, la Fundación presenta alegaciones a la resolución mencionada anteriormente, sin haberse pronunciado la Agencia IDEA al respecto.

## 8.- Usuarios y deudores de la actividad propia:

El desglose del epígrafe B.II del activo del balance “Usuarios y Otros deudores de la actividad propia”, indicando su movimiento y pudiéndose distinguir entre usuarios, patrocinadores, afiliados y otros deudores de la actividad propia se detallan en el siguiente cuadro:

USUARIOS-DEUDORES	SALDO FINAL 2017	TOTAL DEL EJERCICIO		SALDO FINAL 2018
		DEBE	HABER	
Otros deudores de la actividad propia	25.729,86	105.038,97	109.512,85	21.255,98

Los datos del año anterior son:

USUARIOS-DEUDORES	SALDO FINAL 2016	TOTAL DEL EJERCICIO		SALDO FINAL 2017
		DEBE	HABER	
Otros deudores de la actividad propia	50.816,68	179.960,01	154.230,15	25.729,86

## 9.- Beneficiarios – Acreedores

El desglose del epígrafe C.IV. del pasivo del balance “Beneficiarios-Acreedores”, señalando el movimiento habido durante el ejercicio, indicando el saldo inicial, aumentos, disminuciones y saldo final para beneficiarios y otros acreedores de la actividad propia de la entidad, pudiéndose distinguir si las hubiera, entre entidades del grupo, multigrupo y asociadas se muestra en el siguiente cuadro:

BENEFICIARIOS - ACREEDORES	SALDO FINAL 2017	TOTAL DEL EJERCICIO		SALDO FINAL 2018
		DEBE	HABER	
	1.273,50	266.834,87	268.081,74	2.587,08

Siendo los datos del año anterior:

BENEFICIARIOS - ACREEDORES	SALDO FINAL 2016	TOTAL DEL EJERCICIO		SALDO FINAL 2017
		DEBE	HABER	
	3.490,15	364.531,29	362.570,48	1.273,50

## 10.- Fondos Propios

El detalle de los movimientos en las cuentas de fondos propios se detalla a continuación:

Denominación	Saldo Inicial 2017	Altas	Bajas/Tra spasos	Saldo Final 2017	Ajustes y/o Reclasificaci ones	Saldo Inicial 2018	Altas	Bajas/Tra spasos	Saldo Final 2018
Dotación Fundacional	480.759,08	0	0	480.759,08	0	480.759,08	0	0	480.759,08
Reservas	370.911,12	0	18.586,83	389.497,95	0	389.497,95	0	46459,53	435.957,48
Excedentes de ejercicios anteriores	-144.994,95	0	0,00	-114.694,44	0	-144.994,95	0	17.254,40	-127.740,55
Excedente del ejercicio	18.586,83	63.713,93	-18.586,83	63.713,93	0	63.713,93	14.870,61	-63.713,93	14.870,61
<b>A-1) TOTAL FONDOS PROPIOS</b>	<b>725.262,08</b>	<b>63.713,93</b>	<b>0,00</b>	<b>788.976,01</b>	<b>0</b>	<b>788.976,01</b>	<b>14.870,61</b>	<b>0</b>	<b>803.846,62</b>

## 11.- Situación Fiscal

El impuesto sobre beneficios del ejercicio se calcula en función del resultado económico antes de impuestos, aumentando o disminuyendo, según corresponda, por las diferencias permanentes con el resultado fiscal, entendiendo éste como la base imponible del citado impuesto, y minorado, en su caso, por las bonificaciones y deducciones en la cuota.

De acuerdo con la Ley 30/1994, de Fundaciones y de Incentivos Fiscales a la Participación Privada en Actividades de Interés General, y con el Real Decreto 765/1995, de desarrollo posterior, la Ley 49/2002 de 23 de diciembre, de régimen fiscal de las entidades sin fines lucrativos y de los incentivos fiscales al mecenazgo y la Ley 50/2002, de 26 de diciembre, de Fundaciones, entrando las entidades consideradas sin fines lucrativos a los efectos de esta ley están exentas del pago del impuesto sobre sociedades.

La Fundación goza de la declaración expresa de la Agencia Tributaria de ejercer actividades exentas del Impuesto de Sociedades, referente a los resultados obtenidos en el ejercicio de las siguientes explotaciones económicas:

- Enseñanza de Formación y Perfeccionamiento Profesional Superior (I.A.E. 932.2).  
Cursos de formación ocupacional y prácticas en empresa.

Por lo tanto, quedaría sujeta al impuesto, las actividades vinculadas a la Investigación científica y técnica y otras actividades no exentas.

Por otro lado, tenemos concedida la exención en el Impuesto de Actividades Económicas en los siguientes epígrafes:

- Enseñanza no reglada de formación y perfeccionamiento profesional y educación superior (I.A.E. 932.2).
- Investigación científica y técnica (I.A.E. 936).

Las declaraciones no pueden considerarse definitivas hasta su prescripción o su aceptación por las autoridades fiscales y, con independencia de que la legislación fiscal es susceptible a interpretaciones, el patronato estima que cualquier pasivo fiscal adicional que pudiera ponerse de manifiesto, como consecuencia de una eventual inspección, no tendrá un efecto significativo en las cuentas anuales tomadas en su conjunto.

La Entidad tiene pendientes de inspección todas las declaraciones y periodos impositivos no prescritos.

## **12.- Ingresos y Gastos**

En el importe de los gastos del ejercicio 2018 destacan:

- *Ayudas monetarias:* Recogen el importe de las prestaciones de carácter monetario concedidas tanto a personas físicas como a los becarios del Programa de prácticas en empresas internacionales, a través de la encomienda de acciones orientadas a la estrategia de universidad multicultural y multilingüe, gestionada por la Fundación. El importe de dichas prestaciones ha ascendido a 321.281,62 euros relativo a las actividades desarrolladas por la Fundación, siendo el importe de 2017 de 310.915,92 euros.

- *Gastos de personal*: El detalle de los gastos de personal es el siguiente:

Concepto	2018	2017
Sueldos y Salarios	920.223,45	762.440,20
Seguridad Social	282.201,98	225.651,78
Indemnizaciones	0,00	41.439,64
<b>Total</b>	<b>1.202.425,43</b>	<b>1.029.531,62</b>

- El detalle de la partida *Otros gastos de la actividad* del ejercicio 2018 y el ejercicio 2017 es el siguiente:

CONCEPTO	2018	2017
Gastos de investigación y desarrollo	173.941,26	128.804,15
Prima de Seguros	1.899,05	-139,02
Servicios bancarios y similares	356,27	1.418,11
Ajustes negativos en IVA	15.123,04	22.578,37
Otros servicios	123.391,50	271.057,65
<b>TOTAL</b>	<b>314.711,12</b>	<b>423.719,26</b>

- El detalle de la partida de pérdidas y ganancias Ingresos de promociones, patrocinadores y colaboradores, se detallan en el siguiente cuadro:

CONCEPTO	2018	2017
PRACTICAS EMPRESA	81.052,90	102.095,90
OTROS PROYECTOS Y ENCOMIENDAS	1.312.673,52	1.229.846,14
INGRESO FORO UNIVERSITARIO DE EMPLEO		6.247,93
INGRESO DE LAS APORTACIONES	21.599,08	75.012,97
R.INTERNACIONALES	4.245,00	3.160,00
INGRESOS INVESTIGACION	176.088,18	129.144,21
<b>TOTAL</b>	<b>1.595.658,68</b>	<b>1.545.507,15</b>

- Ingresos de Encomiendas: 1.312.673,52 euros.
- Ingresos de entidades colaboradoras para la gestión tecnológica y el desarrollo socioeconómico de la provincia de Almería por 175.403,77 euros. Dentro de esta partida de ingresos se encuentran los siguientes:
  - Contrato F07/2010. Laboratorios Francisco Durban, S.A.  
Departamento de Química y Física.

Título de Proyecto: Nuevos fármacos derivados del tanato de gelatina y los excipientes: inulina, opio, belladona, almidón de maíz y esterato de magnesio.

- Prórroga año 2016 del Contrato F1/2015. Medgaz, S.A., Autoridad Portuaria de Almería, J. Ronco y Cía, S.L., S.A. López Guillén.  
Departamento de Química y Física.  
Título del Proyecto: Vigilancia Ambiental de los Puertos de Almería y Carboneras, y en el entorno de Alquíán Cabo-Gata.
- Contrato F1/2014. Wise Irrisystem, S.L.  
Departamento de Agronomía.  
Título del Proyecto: Edafología y procedimientos analíticos de cultivos hortícolas.
- Contrato F07/2014. Laboratorio Analítico Bioclínico, S.L.  
Departamento de Química y Física.  
Título del Proyecto: Mejora de la seguridad alimentaria en el control de plaguicidas en productos de origen vegetal y de residuos veterinarios en productos de la pesca.
- Contrato F1/2015. Medgaz, S.A., Autoridad Portuaria de Almería, J. Ronco y Cía, S.L., S.A. López Guillén.  
Departamento de Química y Física.  
Título del Proyecto: Vigilancia Ambiental de los Puertos de Almería y Carboneras, y en el entorno de Alquíán Cabo-Gata.
- Contrato F2/2015. Asociación de Organizaciones de Productores de Frutas y Hortalizas (COEXPHAL).  
Departamento de Química y Física.  
Título del Proyecto: Autenticación de productos ecológicos a través de su contenido de isótopos de nitrógeno.
- Contrato F3/2015. Laboratorio Analítico Bioclínico, S.L.  
Departamento de Economía y Empresa.  
Título del Proyecto: Mejora de la seguridad alimentaria en el control de plaguicidas en productos de origen vegetal y de residuos veterinarios en productos de la pesca.
- Contrato F1/2016. Medgaz, S.A., Autoridad Portuaria de Almería, J. Ronco y Cía, S.L., S.A. López Guillén.  
Departamento de Química y Física.  
Título del Proyecto: Vigilancia Ambiental de los Puertos de Almería y Carboneras, y en el entorno de Alquíán Cabo-Gata.
- Contrato F2/2016. Laboratorios Francisco Durban, S.A.  
Departamento de Química y Física.  
Título del Proyecto: Determinación de la estabilidad del Tanagel.
- Contrato F3/2016. Iberdrola de Ingeniería y Construcción, S.A.U.

Departamento de Química y Física.

Título del Proyecto: Actualización de la Caracterización Sísmica de los Emplazamientos de las

- Contrato F1/2017. Medgaz, S.A., Autoridad Portuaria de Almería, J. Ronco y Cía, S.L., S.A. López Guillén.

Departamento de Química y Física.

Título del Proyecto: Vigilancia Ambiental de los Puertos de Almería y Carboneras, y en el entorno de Alquíán Cabo-Gata.

- Contrato F2/2017. Addendum Nº 1 Contrato F03/2016., Iberdrola e Ingeniería, S.A.U.

Departamento de Química y Física.

Título del Proyecto: Actualización de la Caracterización Sísmica de los Emplazamientos de las Centrales Nucleares Españolas.

### **13.- Subvenciones, donaciones y legados:**

En esta partida se recoge información sobre el importe de las subvenciones, donaciones y legados recibidos que aparecen en balance y en la cuenta de resultados, lo que refleja lo siguiente:

- En el ejercicio 2016 la Fundación obtiene una subvención de la Consejería de la Junta de Andalucía con número de expediente AL/OCA/0007/2016 por importe de 137.541,56 € destinadas a cubrir los gastos de ejecución del programa de Orientación Profesional y Acompañamiento a la Inserción, al amparo de la Orden de 26 de diciembre de 2007, modificada por la Orden de 20 de Marzo de 2013 por la que se establecen las normas reguladoras de concesión de ayudas de los programas de Orientación Laboral. En este sentido, esta actividad encuadrada como actividad propia con duración de dos años, se concede el 29 de Diciembre de 2016 pero la actividad se inicia en el ejercicio 2017 por lo tanto en el año 2016 no hay imputación. En 2017 tras realizar una previsión del cumplimiento de objetivos nos llevamos a resultados la cantidad de 60.174,42 euros y en 2018 nos llevamos a resultados 51.578,09 euros:

#### Ejercicio 2016

A resultados ..... 0,00 €

En balance ..... 137.541,56 €

#### Ejercicio 2017



A resultados ..... 60.174,42 €

En balance ..... 77.367,14 €

Ejercicio 2018

A resultados ..... 51.578,09 €

En balance ..... 25.789,05 €

- En el ejercicio 2018 la Fundación obtiene una subvención de la Consejería de la Junta de Andalucía con número de expediente AL/OCA/0014/2018 por importe de 136.541,56 € destinadas a cubrir los gastos de ejecución del programa de Orientación Profesional y Acompañamiento a la Inserción, al amparo de la Orden de 26 de diciembre de 2007, modificada por la Orden de 20 de Marzo de 2013 por la que se establecen las normas reguladoras de concesión de ayudas de los programas de Orientación Laboral. En este sentido, esta actividad encuadrada como actividad propia con duración de dos años la actividad se inicia en el ejercicio 2019 por lo tanto en el año 2018 no hay imputación.

Ejercicio 2018

A resultados ..... 0,00 €

En balance ..... 136.541,56 €

- En el ejercicio 2018 la Fundación obtiene una subvención de la Consejería de la Junta de Andalucía con número de expediente SC/ECP/0131/2018 por importe de 182.900,38 € destinadas a cubrir los gastos de ejecución del programa de EPES. En este sentido, esta actividad encuadrada como actividad propia con duración de dos años la actividad se inicia en el ejercicio 2019 por lo tanto en el año 2018 no hay imputación.

Ejercicio 2018

A resultados ..... 0,00 €

En balance ..... 182.900,38 €

- En el ejercicio 2018 la Fundación obtiene una subvención de la CAIXA, para la realización de actividades de fomento del emprendimiento por importe 10.000 euros, reflejando la siguiente imputación:

Ejercicio 2018

A resultados ..... 10.000,00 €

En balance ..... 0,00 €

- En el ejercicio 2016 la Fundación obtiene una subvención del organismo Autónomo de Programas Educativos Europeos (OAPEE), creado por Ley 42/2006, de 28 de Diciembre, de Presupuestos Generales del Estado para el Año 2007, donde conceden una subvención por importe de 46.200,00 euros y numero de convenio 2016-1-ES01-KA103-013851, para el año 2017 no procede hacer imputación, únicamente se hace un ajuste por la adenda que se hace en dicha subvención. En 2018, se hace una minoración por la no consecución de objetivos, por lo tanto:

Ejercicio 2016

A resultados ..... 00,00 €

En balance ..... 46.200,00 €

Ejercicio 2017

A resultados ..... 4.372,00 €

En balance ..... 41.828,00 €

Ejercicio 2018

A resultados ..... 2.936,00 €

Minoración subvención ..... 38.892,00 €

En balance ..... 0,00 €

- En el ejercicio 2016 la Fundación obtiene una subvención del organismo Autónomo de Programas Educativos Europeos (OAPEE), creado por Ley 42/2006, de 28 de Diciembre, de Presupuestos Generales del Estado para el Año

2007, donde conceden una subvención por importe de 26.600,00 euros y número de convenio 2016-1-ES01-KA103-013843, para el año 2017 no procede hacer imputación, únicamente se hace un ajuste por la adenda que se hace en dicha subvención. En 2018 se hace una minoración por la no consecución de los objetivos, por lo tanto:

#### Ejercicio 2016

A resultados ..... 00,00 €

En balance ..... 26.600,00 €

#### Ejercicio 2017

A resultados ..... 11.877,00 €

En balance ..... 14.723,00 €

#### Ejercicio 2018

A resultados ..... 4.723,00 €

Minoración subvención ..... 10.000,00 €

En balance ..... 0,00 €

- En el ejercicio 2017 la Fundación obtiene una subvención del organismo Autónomo de Programas Educativos Europeos (OAPEE), creado por Ley 42/2006, de 28 de Diciembre, de Presupuestos Generales del Estado para el Año 2007, donde conceden una subvención por importe de 36.400,00 euros y número de convenio 2016-1-ES01-KA103-035891, para el año 2018 se ha imputado a resultados 6.331,60 €, por lo tanto:

#### Ejercicio 2017

A resultados ..... 0,00 €

En balance ..... 36.400,00 €

#### Ejercicio 2018

A resultados ..... 6.331,60 €

En balance ..... 30.068,40 €

- En el ejercicio 2017 la Fundación obtiene una subvención del organismo Autónomo de Programas Educativos Europeos (OAPEE), creado por Ley 42/2006, de 28 de Diciembre, de Presupuestos Generales del Estado para el Año 2007, donde conceden una subvención por importe de 21.000,00 euros y numero de convenio 2016-1-ES01-KA103-036139, para el año 2018 se ha imputado a resultados 10.655,40 €, por lo tanto:

#### Ejercicio 2017

A resultados ..... 0,00 €

En balance ..... 21.000,00 €

#### Ejercicio 2018

A resultados ..... 10.655,40 €

En balance ..... 10.344,60 €

- En el ejercicio 2018 la Fundación obtiene una subvención del organismo Autónomo de Programas Educativos Europeos (OAPEE), creado por Ley 42/2006, de 28 de Diciembre, de Presupuestos Generales del Estado para el Año 2007, donde conceden una subvención por importe de 21.000,00 euros y numero de convenio 2018-1-ES01-KA103-049829, para el año 2018 no procede hacer imputación, por lo tanto:

#### Ejercicio 2018

A resultados ..... 0,00 €

En balance ..... 21.000,00 €

- En el ejercicio 2018 la Fundación obtiene una subvención del organismo Autónomo de Programas Educativos Europeos (OAPEE), creado por Ley 42/2006, de 28 de Diciembre, de Presupuestos Generales del Estado para el Año 2007, donde conceden una subvención por importe de 21.000,00 euros y numero de convenio 2018-1-ES01-KA103-049830, para el año 2018 no procede hacer imputación, por lo tanto:

#### Ejercicio 2018

A resultados ..... 0,00 €

En balance ..... 21.000,00 €

Además de lo anterior, se ha imputado como minoración de subvención:

- En el ejercicio 2015 la Fundación obtiene una subvención de la Consejería de la Junta de Andalucía con número de expediente AL/OCA/0018/2015 por importe de 56.076,71 € destinadas a cubrir los gastos de ejecución del programa de Orientación Profesional y Acompañamiento a la Inserción, al amparo de la Orden de 26 de diciembre de 2007, modificada por la Orden de 20 de Marzo de 2013 por la que se establecen las normas reguladoras de concesión de ayudas de los programas de Orientación Laboral. En este sentido, se lleva a resultados dicha subvención por importe de 76,86 euros.
- En el ejercicio 2015 la Fundación obtiene una subvención de la Consejería de la Junta de Andalucía con número de expediente SC/ECP/0037/2015 por importe de 34.417,22 € destinadas a cubrir los gastos de ejecución del programa de EPES. En este sentido, se lleva a resultados dicha subvención por importe de 411,92 euros.
- En el ejercicio 2018, se reciben reintegro por importe de 11.421,24 € correspondiente al expediente 2015-1-ES01-K103-013238 y el importe de 4.114,46 € correspondiente al expediente 2015-ES01-K103-013656, por lo tanto se ha llevado a resultados el importe de 15.535,70 €.
- **Ajustes por periodificación:**

En esta partida se ha reflejado las siguientes partidas:

  - Gastos anticipados: Gastos contabilizados en el ejercicio 2017 y que corresponden al ejercicio 2018, con saldo 19.095,09 euros, relativos a la periodificación del período de las pólizas de seguro y los gastos de

profesorado de los cursos de idiomas que corresponden al próximo ejercicio.

- Ingresos anticipados: Ingresos contabilizados en el ejercicio 2018 que corresponden al ejercicio 2019, con saldo 93.977,06, siendo el importe del año anterior 653.821,29 euros.

#### **14.- Actividades de la entidad. Aplicación de elementos patrimoniales a fines propios. Gastos de Administración.**

##### 14.1.- Actividad de la entidad

#### **ACTIVIDAD 1- ACCIONES ORIENTADAS A LA ESTRATEGIA DE UNIVERSIDAD MULTICULTURAL Y MULTILINGÜE**

<b>Denominación de la actividad</b>	Acciones orientadas a la estrategia de universidad multicultural y multilingüe.
<b>Tipo de actividad*</b>	Actividad propia
<b>Identificación de la actividad por sectores</b>	Todos los sectores
<b>Lugar de desarrollo de la actividad</b>	Fundación de la Universidad de Almería

##### [Descripción detallada de la actividad:](#)

Gestionar programas de formación en idioma, organizar exámenes y gestionar acreditaciones oficiales de idiomas, gestionar el servicio de traducción, gestionar programas internacionales concretos y gestionar agendas protocolarias internacionales.

Las actuaciones principales para llevar a cabo los programas encomendados son las siguientes:

1. Programas de formación en idiomas de todo tipo (intensivos, cuatrimestrales, anuales, específicos de programas internacionales, de verano, programas de estancias lingüísticas, cursos online, a medida para empresas, etc.): atención al público, acción de difusión, creación de los cursos en la plataforma, matriculación de alumnos, gestión de pagos, altas y bajas, seguimiento económico, gestión de contratos con profesorado, contacto continuo con profesorado, seguimiento del profesorado y del uso de plataformas de apoyo, verificación del mantenimiento de las aulas, seguimiento de los alumnos a través de encuestas de satisfacción, generación de certificados, organización de eventos, actividades, jornadas y encuentros para el fomento del aprendizaje de idiomas.
2. Exámenes y acreditaciones oficiales de idiomas: atención al público, creación de las acreditaciones en la plataforma, matriculación de alumnos, gestión de pagos, seguimiento económico, contacto con examinadores, gestión de contratos con examinadores, supervisión de aulas, generación y tramitación de certificados si procede.
3. Actuaciones del Servicio de traducción: atención al público, tramitación de solicitudes, contacto con traductores, gestión de contratos con traductores, gestión de pagos, seguimiento económico, seguimiento de los trabajos.
4. Programas internacionales, en concreto, ISEP-CONAHEC, ERASMUS PRÁCTICAS, NAURA, NEPTUNE y SICUE, así como otros programas que puedan surgir durante el desarrollo de la presente encomienda: atención al público, acciones de difusión, tramitación de convocatorias, gestión de solicitudes, captación de centros de acogida, gestión y tramitación de documentación necesaria, seguimiento de la formación, gestión económica,

seguimiento de las estancias y realización de justificaciones finales, apoyo en la tramitación y gestión de familias de acogida en su caso, contacto con profesores y estudiantes, introducción de datos y generación de informes en plataformas internacionales, actividades de promoción de los programas (participación en ferias, premios, semanas internacionales, actividades culturales, etc.).

5. Para las agendas protocolarias internacionales (entrantes o salientes): apoyo en la organización de las visitas y estancias entrantes (recepción, paquetes informativos, alojamiento, reuniones, contactos, actividades culturales, bienvenida y despedida, seguimiento durante la estancia, etc.), apoyo en la organización de las visitas y estancias salientes del equipo del Vicerrectorado (tramitación de acuerdos y otros documentos, agenda, organización de reuniones y visitas culturales, etc.). Punto de recepción. Centro de Bienvenida (Welcome Center), incluyendo aquí la asistencia a actos de esta naturaleza (Welcome Week, Feria de las Naciones, International Week...).

#### ***Recursos humanos empleados en la actividad.***

Tipo	2018		2017	
	Número	Nº horas/año	Número	Nº horas/año
Personal asalariado	13 trabajadores a tiempo completo	24.960 horas/año	7 trabajadores a tiempo completo	13.440 horas/año
Personal con contrato de servicios				
Personal voluntario				

#### ***Beneficiarios o usuarios de la actividad.***

Los beneficiarios o usuarios de esta actividad para 2018:

- Beneficiarios Erasmus+ Prácticas: 33



- Beneficiarios para el ISEP (familias): 3
- Beneficiarios ISEP Conahec: 19
- Beneficiarios SICUE: 128
- Movilidades internacionales: 30
- Movilidades internacionales "convenios": 121
- Beneficiarios atendidos Welcome Center: 68

Los beneficiarios o usuarios de esta actividad para 2017:

- Beneficiarios Erasmus+ Prácticas: 22 (15 OUT - 7 IN)
- Beneficiarios Elba (Consortio de prácticas entre UAL y UJA): 13
- Beneficiarios Delta (Consortio de prácticas entre UAL y UHU): 9
- Beneficiarios Naura: 14
- Beneficiarios Neptune: 8
- Beneficiarios para el ISEP Summer Abroad: 12
- Beneficiarios ISEP Conahec: 25 (8 OUT - 15 IN)
- Beneficiarios SICUE: 108 (89 OUT - 19 IN)
- Movilidades internacionales "convenios": 187
- Convenios de posgrado para 2017: 10

Beneficiarios o usuarios Centro de Lenguas: Para 2018 son 1182 Alumnos y 1977 acreditaciones y para 2017 son 2243 alumnos y 2236 acreditaciones.

El número de matriculaciones en cursos en 2018 ha sido 1984 y las matriculaciones en acreditaciones han sido 2058.

### ***Recursos económicos empleados en la actividad para 2017 y 2018***

Gastos/Inversiones ACTIVIDAD 1 ACCIONES ORIENTADAS A LA ESTRATEGIA DE UNIVERSIDAD MULTICULTURAL Y MULTILINGÜE	2018		2017	
	Previsto	Realizado	Previsto	Realizado
Gastos por ayudas y otros				
a) Ayudas monetarias	70.354,72	186.977,77	185.000,00	266.523,94
b) Ayudas no monetarias	0,00	0,00	0,00	0,00
c) Gastos por colaboraciones y del órgano de gobierno	0,00	0,00	0,00	0,00
Variación de existencias de productos terminados y en curso de fabricación		0,00		0,00
Aprovisionamientos		0,00		0,00
Gastos de personal	410.675,13	374.355,97	206.555,15	229.368,51
Otros gastos de la actividad	106.926,38	115.217,17	112.531,01	152.234,53
Amortización de inmovilizado	1.125,00	1.560,27	606,06	1.344,23
Deterioro y resultado por enajenación de inmovilizado		0,00		0,00
Gastos financieros	218,18	125,18	242,42	354,53
Variaciones de valor razonable en instrumentos financieros		0,00		0,00
Diferencias de cambio		0,00		0,00
Deterioro y resultado por enajenaciones de instrumentos financieros		0,00		0,00
Impuesto sobre beneficios		0,00		0,00

<b>Subtotal gastos</b>	589.299,41	678.236,36	504.934,64	649.825,74
Adquisiciones de inmovilizado (excepto Bienes Patrimonio Histórico)		0		
Adquisiciones Bienes Patrimonio Histórico		0		
Cancelación deuda no comercial		0		
<b>Subtotal Recursos</b>		0		
<b>TOTAL</b>	<b>589.299,41</b>	<b>678.236,36</b>	<b>504.934,64</b>	<b>649.825,74</b>

## **ACTIVIDAD 2- ACCIONES ORIENTADAS AL EMPLEO Y A LA FORMACIÓN VINCULADA A LAS EMPRESAS**

<b>Denominación de la actividad</b>	Acciones orientadas al empleo y a la formación vinculada a las empresas
<b>Tipo de actividad*</b>	Actividad propia
<b>Identificación de la actividad por sectores</b>	Todos los sectores
<b>Lugar de desarrollo de la actividad</b>	Fundación de la Universidad de Almería

### Descripción detallada de la actividad:

Programas de prácticas externas, actuaciones de orientación profesional y actuaciones de fomento de la cultura emprendedora

Las funciones principales son las siguientes:

1. Para todos los programas de prácticas externas en empresas y servicios universitarios: atención al público, difusión de los programas, captación de empresas, tramitación de ofertas a través de ICARO, envío de convenios de colaboración para su firma, resolución de dudas e incidencias, tramitación de documentos, participar en el seguimiento de las prácticas, tramitación de informes y cuestionarios de satisfacción, gestión de los aspectos económicos, otras acciones de difusión-

2. Para los programas de prácticas curriculares: Información sobre la gestión de prácticas, captación de empresas y entidades en colaboración con los centros responsables, tramitación de documentos, difusión y asignación de prácticas curriculares en colaboración y bajo la supervisión de los centros responsables de las mismas y participación en el seguimiento de las prácticas curriculares.
3. Para las actuaciones de orientación profesional: atención al público, gestión de citas individuales de usuarios, actividades para grupos, colaboración con los centros y empresas para actividades conjuntas, acciones de difusión, gestión de subvenciones relacionadas con el programa, actividades de coaching, difusión de las actuaciones.
4. Para las actuaciones de fomento de la cultura emprendedora: atención al público, asesoramiento individualizado en la elaboración del plan de empresas y todo el proceso de creación, seguimiento y consolidación de empresas, apoyo en la tramitación de altas de autónomos, apoyo a los usuarios del vivero de empresas de la UAL, colaboración con los centros y empresas para actividades conjuntas, formación en creatividad, emprendimiento y temas específicos de empresas, otras actividades como jornadas, talleres, ferias, concursos, estudios, foros de inversión y acciones de difusión para alumnos, egresados, investigadores y usuarios en general.

***Recursos humanos empleados en la actividad.***

Tipo	2018		2017	
	Número	Nº horas/año	Número	Nº horas/año
Personal asalariado	12 trabajadores a tiempo completo	23.040 horas/año	12 trabajadores a tiempo completo	23.040 horas/año
Personal con contrato				

de servicios				
Personal voluntario				

### ***Beneficiarios o usuarios de la actividad.***

Los beneficiarios o usuarios de esta actividad en los años 2018 y 2017 se desglosan a su vez en:

- Beneficiarios de Orientación: 1252 usuarios para el año 2017 y 1504 para 2018.
- Beneficiarios Prácticas de Empresa: Para el año 2017 son 1958 beneficiarios (1280 prácticas curriculares y 678 prácticas extracurriculares); para 2018 son 2.032 beneficiarios (1.357 prácticas curriculares y 675 prácticas extracurriculares)
- Empresas adscritas Ícaro: Para el año 2017 se inscriben 434 empresas en Ícaro. Siendo 1341 empresas para 2018.
- Beneficiarios de Autoempleo: Para 2017 el número de atenciones a nuevos proyectos ha sido de 113, planes tutorizados 28 y empresas creadas 21. Y para 2018 el número de atenciones ha sido de 146, planes tutorizados 21 y 15 empresas creadas.
- 

### ***Recursos económicos empleados en la actividad para 2017 y 2018***

Gastos/Inversiones ACTIVIDAD 2 ACCIONES ORIENTADAS AL EMPLEO Y A LA FORMACIÓN VINCULADA A LAS EMPRESAS	2018		2017	
	Previsto	Realizado	Previsto	Realizado
Gastos por ayudas y otros			0,00	0,00
a) Ayudas monetarias				0,00
b) Ayudas no monetarias			0,00	0,00
c) Gastos por colaboraciones y del órgano de gobierno			0,00	0,00
Variación de existencias de productos terminados y en curso de fabricación				0,00
Aprovisionamientos				0,00
Gastos de personal	428.755,95	410.805,88	381.926,27	407.419,80
Otros gastos de la actividad	16.954,45	103.387,46	65.504,02	138.054,21
Amortización de inmovilizado	1.018,18	1.055,34	909,09	1.601,59
Deterioro y resultado por enajenación de inmovilizado			0,00	0,00
Gastos financieros	327,27	115,55	363,64	531,79

Variaciones de valor razonable en instrumentos financieros				0,00
Diferencias de cambio				0,00
Deterioro y resultado por enajenaciones de instrumentos financieros				0,00
Impuesto sobre beneficios				0,00
<b>Subtotal gastos</b>	<b>447.055,85</b>	<b>515.364,23</b>	<b>448.703,02</b>	<b>547.607,39</b>
Adquisiciones de inmovilizado (excepto Bienes Patrimonio Histórico)				0,00
Adquisiciones Bienes Patrimonio Histórico				0,00
Cancelación deuda no comercial				0,00
<b>Subtotal Recursos</b>				<b>0,00</b>
<b>TOTAL</b>	<b>447.055,85</b>	<b>515.364,23</b>	<b>448.703,02</b>	<b>547.607,39</b>

### **ACTIVIDAD 3 ACCIONES ORIENTADAS A APOYAR LA GESTIÓN EDUCATIVA CON HERRAMIENTAS INFORMÁTICAS**

<b><i>Denominación de la actividad</i></b>	Acciones orientadas a apoyar la gestión educativa con herramientas informáticas.
<b><i>Tipo de actividad*</i></b>	Actividad propia
<b><i>Identificación de la actividad por sectores</i></b>	Todos los sectores
<b><i>Lugar de desarrollo de la actividad</i></b>	Fundación de la Universidad de Almería

#### Descripción detallada de la actividad:

Apoyo técnico y formativo en plataformas virtuales de enseñanzas oficiales y de formación continua, así como la gestión de plataformas de gestión de formación continua, Centro de Lenguas de la UAL e ICARO

Las funciones principales son las siguientes:

1. Para el apoyo técnico y formativo al usuario en las plataformas virtuales de enseñanzas oficiales y de formación continua: Atención al usuario tanto para resolver incidencias (teléfono, CAU'S y presencial), como para asistencia técnica o dar soluciones pedagógicas, formación a PDI a diferentes niveles dentro del Programa de Formación del Profesorado, información a los alumnos en el uso de la plataforma habitualmente a través de las jornadas de recepción que organizan los centros y másteres, creación de materiales de referencia (vídeos y manuales) sobre los aspectos fundamentales de la plataforma y su usabilidad, evaluación de los cursos de acuerdo a los diferentes indicadores de las convocatorias de la UAL, programación de nuevas funcionalidades para la plataforma-
2. Para las plataformas de gestión de formación continua y Centro de Lenguas y la plataforma de empleo ICARO: asistencia técnica a usuarios, mantenimiento de páginas web y redes sociales, formación a usuarios y administradores en el uso de las plataformas, colaboración con centros de la UAL y otras universidades usuarias, programaciones y nuevos desarrollos, revisión de la adecuación de contenidos, resolución de incidencias-

***Recursos humanos empleados en la actividad.***

Tipo	2018		2017	
	Número	Nº horas/año	Número	Nº horas/año
Personal asalariado	8 trabajadores a tiempo completo	15.360 horas/año	8 trabajadores a tiempo completo	15.360 horas/año
Personal con contrato de servicios				
Personal voluntario				

***Beneficiarios o usuarios de la actividad.***

Para el año 2017 fue:

- Soporte con 2.534 cursos virtuales, 2114 asignaturas de Grado, Máster Oficial y Doctorado, 1.032 docentes y 14.029 estudiantes.
- Soporte a 237 alumnos y 91 profesores de 16 cursos Especialistas, Expertos y Másteres propios.
- Empresas ICARO: 434

Para el año 2018 los usuarios son:

- Soporte con 2385 cursos virtuales a 1.902 asignaturas de Grado, Máster Oficial y Doctorado, 999 docentes y 13.200 estudiantes.
- Soporte a 1.162 alumnos y 392 profesores de 82 cursos Especialistas, Expertos y Másteres propios.
- Empresas ICARO: 1.341

### *Recursos económicos empleados en la actividad para el ejercicio 2017*

Gastos/Inversiones ACTIVIDAD 3 ACCIONES ORIENTADAS A APOYAR LA GESTIÓN EDUCATIVA CON HERRAMIENTAS INFORMÁTICAS	2018		2017	
	Previsto	Realizado	Previsto	Realizado
Gastos por ayudas y otros			0,00	0
a) Ayudas monetarias			0,00	0
b) Ayudas no monetarias			0,00	0
c) Gastos por colaboraciones y del órgano de gobierno				0
Variación de existencias de productos terminados y en curso de fabricación				0
Aprovisionamientos				0
Gastos de personal	287.741,19	279.928,22	289.132,38	314.778,01
Otros gastos de la actividad	7.990,85	20.091,56	48.002,99	20.824,12
Amortización de inmovilizado	763,64	2.215,88	681,83	1.073,82
Deterioro y resultado por enajenación de inmovilizado				0,00
Gastos financieros	245,45	77,03	272,73	398,84
Variaciones de valor razonable en instrumentos financieros				0
Diferencias de cambio				0
Deterioro y resultado por enajenaciones de instrumentos financieros				0
Impuesto sobre beneficios				0
<b>Subtotal gastos</b>	<b>296.741,13</b>	<b>302.312,69</b>	<b>338.089,93</b>	<b>337.074,79</b>
Adquisiciones de inmovilizado (excepto Bienes Patrimonio Histórico)				0
Adquisiciones Bienes Patrimonio Histórico				0
Cancelación deuda no comercial				0
<b>Subtotal Recursos</b>				<b>0</b>
<b>TOTAL</b>	<b>296.741,13</b>	<b>302.312,69</b>	<b>338.089,93</b>	<b>337.074,79</b>

---

**ACTIVIDAD 4 ACCIONES ORIENTADAS A LA ESTRATEGIA DE PROMOCIÓN DE LA UNIVERSIDAD EN LA SOCIEDAD**

<b>Denominación de la actividad</b>	Acciones orientadas a la estrategia de promoción de la universidad en la sociedad.
<b>Tipo de actividad*</b>	Actividad propia
<b>Identificación de la actividad por sectores</b>	Todos los sectores
<b>Lugar de desarrollo de la actividad</b>	Fundación de la Universidad de Almería

[Descripción detallada de la actividad:](#)

Promoción de la UAL en relación con la sociedad y las empresas, Amigos y Antiguos Alumnos de la UAL, emisora de radio.

Las funciones principales son las siguientes:

1. Para las actuaciones de promoción de la UAL en relación a la sociedad y las empresas: gestión, mantenimiento y actualización de una base de datos de empresas y entidades que tengan relación de cualquier tipo con la UAL; diseñar y ejecutar iniciativas de marketing y comunicación para mejorar la interacción con la sociedad y las empresas, y formación al personal de la UAL sobre dichas técnicas, seguimiento de las colaboraciones establecidas con otras entidades y empresas, iniciativas de intercambio de experiencias con profesionales, elaboración de borradores de material promocional impreso o digital, contacto con los creadores y escritores, diseño de libros, revistas y otros materiales.
2. Para el Programa de Amigos y Antiguos Alumnos de la Universidad de Almería: difusión del programa, captación de usuarios, diseño de servicios para los usuarios, gestión, mantenimiento y actualización de una base de datos de amigos y



antiguos alumnos, seguimiento de la satisfacción de los usuarios, promover iniciativas de patrocinio y mecenazgo en este colectivo.

3. Para la gestión de la Radio de la UAL como una radio cultural y de extensión universitaria: gestión de contenidos, entrevistas, anuncios, magazines culturales, informativos de actualidad y programas de colectivos específicos como estudiantes o mayores, formación a usuarios del uso de la radio.

***Recursos humanos empleados en la actividad.***

Tipo	2018		2017	
	Número	Nº horas/año	Número	Nº horas/año
Personal asalariado	4 trabajadores a tiempo completo	7.680 horas/año	4 trabajadores a tiempo completo	7.680 horas/año
Personal con contrato de servicios				
Personal voluntario				

***Beneficiarios o usuarios de la actividad.***

Para el año 2018 fueron:

- Los beneficiarios en el Programa de Antiguos Alumnos y Amigos de la UAL son 1.713.
- Los beneficiarios o usuarios de los Proyectos de Intercambio son: 26 parejas de intercambios, con 20 directivos y 26 beneficiarios de personal de la UAL.
- Los beneficiarios para la promoción de la Universidad en la Sociedad son 436 fundamentalmente representantes de empresas o personas jurídicas.
- Los beneficiarios de maquetación han sido 225 autores.
- Los beneficiarios de la radio son 861.

Para el año 2017 fueron:

- Los beneficiarios en el Programa de Antiguos Alumnos y Amigos de la UAL son 732.
- Los beneficiarios o usuarios de los Proyectos de Intercambio son: 51 parejas de intercambios, con 44 directivos de 36 empresas y 35 beneficiarios de personal de la UAL.
- Los beneficiarios para la promoción de la Universidad en la Sociedad son 73 fundamentalmente representantes de empresas o personas jurídicas.
- Los beneficiarios de maquetación han sido 128 autores.
- Los beneficiarios de la radio son 354.

### *Recursos económicos empleados en la actividad para el ejercicio 2017 y 2018*

Gastos/Inversiones ACTIVIDAD 4 ACCIONES ORIENTADAS A LA ESTRATEGIA DE PROMOCIÓN DE LA UNIVERSIDAD EN LA SOCIEDAD	2018		2017	
	Previsto	Realizado	Previsto	Realizado
Gastos por ayudas y otros			0,00	0,00
a) Ayudas monetarias			0,00	0,00
b) Ayudas no monetarias			0,00	0,00
c) Gastos por colaboraciones y del órgano de gobierno			0,00	0,00
Variación de existencias de productos terminados y en curso de fabricación				0,00
Aprovisionamientos				0,00
Gastos de personal	137.055,24	135.869,61	67.799,81	77.965,31
Otros gastos de la actividad	19.051,48	18.162,60	50.485,21	30.623,49
Amortización de inmovilizado	339,39	846,61	303,03	314,65
Deterioro y resultado por enajenación de inmovilizado				0,00
Gastos financieros	109,09	38,52	121,21	132,95
Variaciones de valor razonable en instrumentos financieros				0,00
Diferencias de cambio				0,00
Deterioro y resultado por enajenaciones de instrumentos financieros				0,00
Impuesto sobre beneficios				0,00
<b>Subtotal gastos</b>	<b>156.555,20</b>	<b>154.917,34</b>	<b>118.709,26</b>	<b>109.036,39</b>
Adquisiciones de inmovilizado (excepto Bienes Patrimonio Histórico)				0,00
Adquisiciones Bienes Patrimonio Histórico				0,00
Cancelación deuda no comercial				0,00
<b>Subtotal Recursos</b>				<b>0,00</b>
<b>TOTAL</b>	<b>156.555,20</b>	<b>154.917,34</b>	<b>118.709,26</b>	<b>109.036,39</b>

Los costes salariales del personal de administración realiza su actuación de manera transversal a cada una de las actividades y en este sentido, se ha imputado proporcionalmente en cada una de las áreas de actividad anteriores en función del número de personas de cada actividad.

***ACTIVIDAD 5 ACCIONES DE APOYO A LA INVESTIGACIÓN, INNOVACIÓN Y DESARROLLO TECNOLÓGICO***

<b>Denominación de la actividad</b>	Acciones de apoyo a la investigación, innovación y desarrollo tecnológico.
<b>Tipo de actividad*</b>	Actividad propia
<b>Identificación de la actividad por sectores</b>	Todos los sectores
<b>Lugar de desarrollo de la actividad</b>	Fundación de la Universidad de Almería

[Descripción detallada de la actividad:](#)

Actuaciones desarrolladas en el marco de la dinamización y promoción de iniciativas referidas a la Investigación, Desarrollo e Innovación Tecnológica, junto a la OTRI y el Vicerrectorado de Investigación Desarrollo e Innovación.

Las funciones principales son las siguientes:

1. Promoción de iniciativas de colaboración en proyectos de investigación, desarrollo e innovación tecnológica y de formación con empresas y centros de tecnológicos de la provincia de Almería, mediante jornadas y encuentros con sectores estratégicos en la provincia, así como visitas de empresarios a Servicios de centrales de investigación, edificios y equipamientos científicos y otros de la UAL.

2. Asesoramiento y gestión de contratos de investigación, al amparo de lo establecido en el Acuerdo Marco firmado el 18 de febrero de 2003, entre la Fundación y la Universidad.

***Recursos humanos empleados en la actividad.***

Los recursos humanos empleados en esta actividad son los del personal de administración, transversales a todas las actividades.

***Beneficiarios o usuarios de la actividad.***

Los usuarios o beneficiarios de esta actividad serían las empresas o entidades que firman los contratos de investigación y para las que se realizan los estudios o trabajos.

Para 2017 los resultados fueron 10 empresas en los contratos de investigación y 10 usuarios que corresponden a los investigadores de los contratos.

Para 2018 los resultados fueron 8 empresas en los contratos de investigación y 8 usuarios que corresponden a los investigadores de los contratos.

Se muestra el detalle de los recursos económicos totales empleados a cabo por la entidad en el año 2017 y 2018:

Gastos/Inversiones ACTIVIDAD 5 ACCIONES DE APOYO A LA INVESTIGACIÓN, INNOVACIÓN Y DESARROLLO TECNOLÓGICO	2018		2017	
	Previsto	Realizado	Previsto	Realizado
Gastos por ayudas y otros			0	0
a) Ayudas monetarias			0	0,00
b) Ayudas no monetarias			0	0
c) Gastos por colaboraciones y del órgano de gobierno			0	0
Variación de existencias de productos terminados y en curso de fabricación				0
Aprovisionamientos				0
Gastos de personal		1.454,75	0,00	0,00
Otros gastos de la actividad	85.000,00	173.941,26	71.400,00	128.665,13
Amortización de inmovilizado			0,00	0
Deterioro y resultado por enajenación de inmovilizado				0
Gastos financieros			0,00	0
Variaciones de valor razonable en instrumentos financieros				0
Diferencias de cambio				0
Deterioro y resultado por				0

enajenaciones de instrumentos financieros				
Impuesto sobre beneficios				0
<b>Subtotal gastos</b>	85.000,00	175.396,01	71.400,00	128.665,13
Adquisiciones de inmovilizado (excepto Bienes Patrimonio Histórico)				0
Adquisiciones Bienes Patrimonio Histórico				0
Cancelación deuda no comercial				0
<b>Subtotal Recursos</b>				0
<b>TOTAL</b>	<b>85.000,00</b>	<b>175.396,01</b>	<b>71.400,00</b>	<b>128.665,13</b>

## RECURSOS ECONÓMICOS TOTALES EMPLEADOS POR LA ENTIDAD.

Se muestra el detalle de los recursos económicos totales empleados en todas las actividades llevadas a cabo por la entidad en el año 2017 y 2018:

GASTOS / INVERSIONES	2018		2017	
	Previsto	Realizado	Previsto	Realizado
Gastos por ayudas y otros				
a) Ayudas monetarias	70.354,72	186.977,77	185.000,00	266.523,94
b) Ayudas no monetarias	0,00	0,00	0,00	0,00
c) Gastos por colaboraciones y del órgano de gobierno	0,00	0,00	0,00	0,00
Variación de existencias de productos terminados y en curso de fabricación	0,00	0,00	0,00	0,00
Aprovisionamientos	0,00	0,00	0,00	0,00
Gastos de personal	1.264.227,51	1.202.414,43	945.413,61	1.029.531,63
Otros gastos de la actividad	235.923,16	430.800,05	347.923,23	470.401,48
Amortización de inmovilizado	3.246,21	5.678,10	2.500,01	4.334,29
Deterioro y resultado por enajenación de inmovilizado	0,00	0,00	0,00	0,00
Gastos financieros	899,99	356,28	1.000,00	1.418,11
Variaciones de valor razonable en instrumentos financieros	0,00	0,00	0,00	0,00
Diferencias de cambio	0,00	0,00	0,00	0,00
Deterioro y resultado por enajenaciones de instrumentos financieros	0,00	0,00	0,00	0,00
Impuesto sobre beneficios	0,00	0,00	0,00	0,00
<b>Subtotal gastos</b>	<b>1.574.651,59</b>	<b>1.826.226,63</b>	<b>1.481.836,85</b>	<b>1.772.209,44</b>
Adquisiciones de inmovilizado (excepto Bienes Patrimonio Histórico)	0,00	0,00	0,00	0,00
Adquisiciones Bienes Patrimonio Histórico	0,00	0,00	0,00	0,00
Cancelación deuda no comercial	0,00	0,00	0,00	0,00
<b>Subtotal Recursos</b>		0		
<b>TOTAL</b>	<b>1.574.651,59</b>	<b>1.826.226,63</b>	<b>1.481.836,85</b>	<b>1.772.209,44</b>

## RECURSOS ECONÓMICOS TOTALES OBTENIDOS POR LA ENTIDAD.

### A) INGRESOS OBTENIDOS POR LA ENTIDAD PARA 2018 Y 2017

INGRESOS 2017	PREVISTO 2018	REALIZADO 2018
Ingresos de promociones, patrocinadores y colaboradores	90.088,00	282.977,45
Subvenciones del sector público	74.390,12	70.186,61
Aportaciones privadas	97.500,00	172.949,77
Otros tipos de ingresos	1.312.673,47	1.332.853,05
<b>TOTAL INGRESOS OBTENIDOS</b>	<b>1.574.651,59</b>	<b>1.858.966,88</b>

### B) DESVIACIONES ENTRE PLAN DE ACTUACIÓN Y DATOS REALIZADOS

A continuación detalle de las desviaciones producidas entre el Plan de Actuación y la ejecución.

En términos globales, la liquidación del presupuesto presenta una desviación al alza de un 18 % respecto a lo presupuestado inicialmente en el año 2018. En el momento de la realización del presupuesto existe una cuantificación clara de objetivos en todos los programas, sin embargo, la ejecución y la temporalización de muchas actividades están condicionadas a la evolución de la demanda de los usuarios las actividades y de la propia Universidad en el marco de las encomiendas, así como a la resolución de las ayudas solicitadas. En este sentido, y teniendo en cuenta estos parámetros, las desviaciones y los comentarios correspondientes a los recursos económicos y los ingresos de la entidad son las siguientes:

**Ayudas monetarias:** Esta partida representa una desviación al alza respecto al presupuesto, debido al incremento en los costes de profesorado y colaboradores del Centro de Lenguas.

**Otros gastos de la actividad:** Existe una de desviación al alta justificada por la ejecución de un mayor número de acciones de las previstas, fundamentalmente en el marco de las Actividades 2 y 5. Además se ha dotado una provisión de 100.000 euros relativo al inicio de procedimiento de reintegro de incentivos iniciado por la Agencia IDEA por la referida cantidad.

---

**Gastos de personal:** Existe una desviación a la baja debido a la baja por situaciones de incapacidad temporal y maternidad que han reducido el coste salarial y la no imputación de indemnizaciones por despido.

**Ingresos de promociones, patrocinadores y colaboradores:** Recoge los ingresos imputados al resultado del ejercicio por entidades colaboradoras. Se presupuestó a la baja y el importe realizado se debe fundamentalmente a los ingresos de investigación.

**Otros tipos de ingresos:** Se incluyen en esta partida los ingresos procedentes de las encomiendas de gestión que se han mantenido conforme a lo previsto.



## 14.2 Aplicación de los elementos patrimoniales a fines propios:

La Fundación, de acuerdo con lo establecido en las normas contables cuantifica y aplica sus ingresos netos sobre la base que a continuación se detalla:

### 1. Grado de cumplimiento del destino de rentas e ingresos:

Ejercicio	Rdo Contable 1	Ajustes (+) 2	Ajustes (-) 3	Base Cálculo 4	Importes destinados a fines propios				
					Total	Destinado en el ejercicio			
					Importe	%	2016	2017	2018
2016	41219,8	1562956,79	0	1604176,59	1.560.099,57	97,25%	1566113,47		
2017	63713,93	1687062,6	0	1750776,53	1.691.349,99	96,61%		1.799.315,20	
2018	14.870,61	1.826.226,63	0	1.841.097,24	1.826.226,63	99,19%			1.831.964,91

Según la Ley 50/2002, de 26 de diciembre, de Fundaciones, el cumplimiento del destino de rentas e ingresos ha de ser de al menos el 70 % y la entidad obtiene un importe del 99,19 %.

<b>1. DETERMINACIÓN DE LA BASE DE APLICACIÓN Y RECURSOS MÍNIMOS A DESTINAR DEL EJERCICIO 2017 y 2018</b>		
<b>RECURSOS</b>	<b>2017</b>	<b>2018</b>
<b>Resultado contable</b>	<b>63.713,93</b>	<b>14.870,61</b>
1.1. Ajustes positivos del resultado contable		
1.1. A) Dotación a la amortización de inmovilizado afecto a actividades en cumplimiento de fines	4.334,28	5.678,10
1.1 B) Gastos comunes y específicos al conjunto de actividades desarrolladas en cumplimiento de fines	1.682.728,32	1.820.548,53
<b>TOTAL DE GASTOS NO DEDUCIBLES</b>	<b>1.687.062,60</b>	<b>1.826.226,63</b>
1.2. Ajustes negativos del resultado contable		
INGRESOS NO COMPUTABLES: Beneficio en venta de inmuebles en los que se realice la actividad propia y bienes y derechos considerados de dotación fundacional	0,00	0,00
<b>DIFERENCIA: BASE DE APLICACIÓN</b>	<b>1.750.776,53</b>	<b>1.841.097,24</b>
<b>Importe recursos mínimos a destinar según acuerdo del patronato</b>	<b>1.225.543,57</b>	<b>1.288.768,07</b>
<b>% Recursos mínimos a destinar según acuerdo del patronato</b>	<b>70,00%</b>	<b>70,00%</b>

## 2. Recursos aplicados en el ejercicio:

	<b>2018</b>			<b>2017</b>		
	<b>Importe</b>			<b>Importe</b>		
1. Gastos en cumplimiento de fines	1.820.548,53			1.790.693,53		
	Fondos Propios	Subvenciones, donaciones y legados	Deuda	Fondos Propios	Subvenciones, donaciones y legados	Deuda
2. Inversiones en cumplimiento de fines (2.1 +2.2)	5.633,29			8.621,67		
2.1 Realizadas en el ejercicio	5.633,29	0,00	0,00	8621,67		
2.2 Procedentes de ejercicios anteriores		0	0,00		0	
a) Deudas canceladas en el ejercicio incurridas en ejercicios anteriores			0,00			
b) Imputación de subvenciones, donaciones y legados de capital procedentes de ejercicios anteriores						
<b>TOTAL (1+2)</b>	<b>1.826.181,82</b>			<b>1.799.315,20</b>		

## 15.- Otra información.

No ha habido sueldos, dietas o remuneraciones devengados en el ejercicio por los miembros del órgano de gobierno. Así mismo, tampoco se han concedido créditos o anticipos ni se han contraído obligaciones en materia de pensiones y seguros de vida respecto de los citados miembros de gobierno.

El desglose del personal al cierre del ejercicio desglosado por categorías y sexos se detalla en el siguiente cuadro:

CATEGORIAS	2018		2017	
	HOMBRES	MUJERES	HOMBRES	MUJERES
Titulado Grado Superior	8	12	5	5
Titulado Grado Medio	5	8	5	9
Oficial Administrativo	2	7	0	5
Auxiliar Administrativo	0	0	2	5
<b>TOTAL</b>	<b>15</b>	<b>27</b>	<b>12</b>	<b>24</b>

El empleo medio desglosado por categorías se muestra a continuación:

CATEGORIAS	EMPLEO MEDIO 2018	EMPLEO MEDIO 2017
Titulado Grado Superior	17,06*	10,00*
Titulado Grado Medio	13,00	13,75
Oficial Administrativo	10,00	5,00
Auxiliar Administrativo	0	6,73
<b>TOTAL</b>	<b>40,06</b>	<b>35,48</b>

\* El número medio de empleados de la Sociedad con discapacidad mayor o igual del 33% es de 1 empleado, durante los ejercicios 2018 y 2017, perteneciente a la categoría de Titulado Grado Superior.

## 16.- Inventario

Descripción del elemento	Fecha de adquisición	Valor del bien	Amortización 2018	Amortización AC 2017	VNC	Criterio Amortización	Cargas	Otras Circunstancias
--------------------------	----------------------	----------------	-------------------	----------------------	-----	-----------------------	--------	----------------------

INMOVILIZADO MATERIAL		26.531,63	5.678,10	8.012,09	12.841,44	(%/años)		
<b>TERRENOS Y BS NATURALES</b>		<b>0,00</b>	<b>0,00</b>	<b>0,00</b>	<b>0,00</b>			
			No se amortiza	No se amortiza	0,00		0,00	
			No se amortiza	No se amortiza	0,00		0,00	
<b>CONSTRUCCIONES</b>		<b>0,00</b>	<b>0,00</b>	<b>0,00</b>	<b>0,00</b>		0,00	
							0,00	
							0,00	
<b>MOBILIARIO</b>		<b>0,00</b>	<b>0,00</b>	<b>0,00</b>	<b>0,00</b>			
<b>OTRO INMOVILIZADO</b>		<b>1.805,16</b>	<b>451,29</b>	<b>567,39</b>	<b>786,48</b>		0,00	
CABLE ADAPTADOR-KINGSTON VALUE	24/09/2016	56,16	14,04	17,84	24,28	25%	0,00	
SERVIDOR-HP PROLIANT-P MIDLINE	29/09/2016	1.749,00	437,25	549,55	762,20	25%	0,00	
<b>EQUIP.PARA PROC.INFORMATICOS</b>		<b>24.726,47</b>	<b>5.226,81</b>	<b>7.444,70</b>	<b>12.054,96</b>		0,00	
TABLET MICROSOFT	17/02/2014	313,21	10,09	303,12	0,00	25%	0,00	
PACKARD BELL VISEO 233D MONITO	11/03/2014	106,00	5,01	100,99	0,00	25%	0,00	
SAFESCAN TA-965 CONTROL DE PRE	17/03/2014	649,00	33,34	615,66	0,00	25%	0,00	
ORDENADOR MINIPC MINX ANDROID	31/03/2014	82,00	5,00	77,00	0,00	25%	0,00	
CAMARA REFLEX NIKON	08/05/2014	451,00	39,23	411,77	0,00	25%	0,00	
MEM SD KINGSTON 32GB	08/05/2014	18,09	1,58	16,51	0,00	25%	0,00	
ACC FLSH NIKON SB700	12/05/2014	299,00	26,83	272,17	0,00	25%	0,00	
ORDENADOR PC INTEL CORE 153330	21/05/2014	329,75	31,61	298,14	0,00	25%	0,00	
WD MY PASSPORT PARA MAC	28/05/2014	75,21	7,58	67,63	0,00	25%	0,00	
MONITOR SAMSUG LED	23/06/2014	248,00	49,60	174,89	23,51	20%	0,00	
APLLE ADAPTADOR MINI DVI	23/06/2014	18,00	3,60	12,69	1,71	20%	0,00	
PLANTRONIC 345 AURICULAR MICRO	23/06/2014	30,00	6,00	21,16	2,84	20%	0,00	
PLANTRONIC AURICULAR INALAMBRI	23/06/2014	179,00	35,80	126,23	16,97	20%	0,00	
SENNHEISER HD 201 AURICULAR CA	23/06/2014	500,00	100,00	352,60	47,40	20%	0,00	
SENNHEISER HD 201 AURICULAR CA	23/06/2014	500,00	100,00	352,60	47,40	20%	0,00	
TROLL ABS-POR TPSJ C50D	25/06/2014	350,41	42,01	308,40	0,00	25%	0,00	
TROL46CM ABS PLA.C- MOCHILA NG	25/06/2014	45,46	5,43	40,03	0,00	25%	0,00	
ENERGY MP3SOUND SYSTEM 300	14/10/2014	20,00	4,00	12,87	3,13	20%	0,00	
ENERGY SISTEM MUSIC BOX Z220 S	11/11/2014	49,60	9,92	31,15	8,53	20%	0,00	

TECLADO LOGITECH -MSI DC111-0	23/12/2014	319,17	77,83	241,34	0,00	25%	0,00	
SAMNSUNG 840 EVO 120GB- PCCOM A	28/01/2015	1.354,75	338,69	991,02	25,04	25%	0,00	
ACER, BATERIA, KOBO TOUCH (PRO)	26/02/2015	286,66	57,33	163,19	66,14	20%	0,00	
IMPRESORA LASER MULTIFUNCION	28/07/2015	192,38	38,48	93,51	60,39	20%	0,00	
CABLE ADAPTADOR-KINGSTON VALAU	24/09/2015	27,22	6,81	15,47	4,94	25%	0,00	
GRABADORA DE VOZ Y MP3 DIGITAL	28/09/2015	132,07	26,41	59,69	45,97	20%	0,00	
ESCANER DOCUMENTAL AA FUJITSU	21/01/2016	442,25	110,56	215,08	116,61	25%	0,00	
ADAPTADOR APPLE DE CORRIENTE A	03/03/2016	23,89	5,97	10,93	6,99	25%	0,00	
TELEFONO FIJO, AURICULARES Y C	01/03/2016	26,49	6,62	12,15	7,72	25%	0,00	
ORDENADOR	03/05/2016	993,64	248,41	413,34	331,89	25%	0,00	
ORDENADOR	03/08/2016	708,01	177,00	250,02	280,99	25%	0,00	
MBA 13" ORDENADOR	17/10/2016	825,62	206,41	249,27	369,94	25%	0,00	
PORTATIL TACTIL DE 142	19/10/2016	722,52	180,63	217,15	324,74	25%	0,00	
DISCO DURO EXTERNO DE 1 TB	19/10/2016	44,62	11,16	13,42	20,04	25%	0,00	
AURICULARES	14/11/2016	51,00	12,75	14,42	23,83	25%	0,00	
PCCOM BASIC ENTERPRISE	28/11/2016	370,70	92,68	101,29	176,73	25%	0,00	
ORPHONEXIS CASIA: ANABEL- LEN	13/02/2017	1.114,00	278,50	245,69	589,81	25%	0,00	
MICROSOFT WIRED KEYBORAR 200	17/02/2017	45,03	11,26	9,81	23,96	25%	0,00	
ENERMAS TB VEGAS SINGLE 12 CM AZUL	21/03/2017	15,62	3,91	3,06	8,65	25%	0,00	
4 PHOENIX CASIA(ORDENADORES)	03/04/2017	1.660,00	415,00	310,40	934,60	25%	0,00	
TARJETA HLR 98-APPLE PHONE 7 PLUS	17/04/2017	779,40	194,85	138,26	446,29	25%	0,00	
LOGITECH HD WEBCAM- OWLOTECH	02/06/2017	135,45	33,86	19,76	81,83	25%	0,00	
AURICULARES	11/07/2017	319,83	79,96	38,12	201,75	25%	0,00	
ORDENADOR Y COMPLEMENTOS	22/08/2017	927,81	231,95	83,88	611,98	25%	0,00	
AURICULAR-MICROFONO	21/09/2017	266,77	66,69	18,64	181,44	25%	0,00	
MNEA2 IMAC 27" 5K P3	22/09/2017	2.369,50	592,38	163,92	1.613,20	25%	0,00	
MONTAJE Y TESTEO DE COMPONENTES	03/10/2017	509,34	127,34	31,40	350,60	25%	0,00	
PROYECTOR	05/10/2017	359,09	89,77	21,64	247,68	25%	0,00	
PLANTRONICS SISTEMA AUDIO CONFERENCIA	05/10/2017	70,78	17,70	4,27	48,81	25%	0,00	
VARIOS: CABLE ADAPTADOR, REGLETA 6 TO	16/10/2017	49,05	9,81	2,07	37,17	20%	0,00	
KINGSTON MICRO SD HC CLASE 10	26/02/2018	10,74	2,28	0,00	8,46	25%	0,00	

HPE PROLIANT DISCO DURA	26/01/2018	2.659,00	619,22	0,00	2.039,78	25%	0,00	
RATONES LOGITECH M90 USB	11/12/2018	40,91	0,59	0,00	40,32	25%	0,00	
CONJUNTO DE EQUIPOS DE ALTAVOCES	27/09/2018	150,00	9,86	0,00	140,14	25%	0,00	
CAMARA DIGITAL CANON	06/02/2018	226,45	51,03	0,00	175,42	25%	0,00	
SOPORTE TRIPODE MULTIANGULO	07/02/2018	64,46	14,49	0,00	49,97	25%	0,00	
MICROFONO PHILLIPS	08/02/2018	47,38	10,62	0,00	36,76	25%	0,00	
PHONICS MARS CI5-8GB-1TB- RW	16/03/2018	738,00	147,09	0,00	590,91	25%	0,00	
LEOTEC CARGADOR UNIVERSAL AUTOMATICO	17/04/2018	37,52	6,66	0,00	30,86	25%	0,00	
HDD 250 GB 2,5 SSD	05/06/2018	134,21	19,30	0,00	114,91	25%	0,00	
WD ELEMENT DISCO DURO EXTERNO	09/07/2018	42,98	5,18	0,00	37,80	25%	0,00	
AURICULARES CMICROTACENS	09/07/2018	126,28	15,22	0,00	111,06	25%	0,00	
AURICULAR TACENS GAMINN	18/09/2018	126,36	9,09	0,00	117,27	25%	0,00	
HPE PLOLIANT DISCO DURO HP 8GB	23/10/2018	1.229,00	58,92	0,00	1.170,08	25%	0,00	
BIENES DEL PATRIM HISTORICO		0,00	No se amortiza		0,00		0,00	
			No se amortiza					
<b>INMOVILIZADO INTANGIBLE</b>		<b>0,00</b>	<b>0,00</b>	<b>0,00</b>	<b>0,00</b>			
APLICACIONES INFORMÁTICAS		271.247,00	271.247,00	0,00	0,00			
					0,00		0,00	
<b>INVERSIONES FINANCIERAS</b>		<b>0,00</b>						
							0	
							0	

## INFORME DE AUDITORIA INDEPENDIENTE DE CUENTAS ANUALES

Al Patronato de Fundación Finca Experimental Universidad de Almería-Anecoop:

### *Opinión*

Hemos auditado las Cuentas Anuales abrevias adjuntas de la sociedad **FUNDACION FINCA EXPERIMENTAL UNIVERSIDAD DE ALMERIA ANECOOP.**, que comprenden el Balance de Situación al 31 de agosto de 2018, la Cuenta de Pérdidas y Ganancias, el Estado de Cambios en el Patrimonio Neto y la Memoria correspondiente al ejercicio anual terminado en dicha fecha.

En nuestra opinión las Cuentas Anuales adjuntas expresan, en todos los aspectos significativos, la imagen fiel del patrimonio y de la situación financiera de **FUNDACION FINCA EXPERIMENTAL UNIVERSIDAD DE ALMERIA ANECOOP.** a 31 de agosto de 2018, así como de sus resultados correspondientes al ejercicio anual terminado en dicha fecha, de conformidad con el marco normativo de información financiera que resulta de aplicación y, en particular, con los principios y criterios contables contenidos en el mismo.

### *Fundamento de la opinión*

Hemos llevado a cabo nuestra auditoría de conformidad con la normativa reguladora de auditoría de cuentas vigente en España. Nuestras responsabilidades de acuerdo con dichas normas se describen más adelante en la sección Responsabilidades del auditor en relación con la auditoría de cuentas anuales de nuestro informe.

Somos independientes de la Sociedad de conformidad con los requerimientos de ética, incluidos los de independencia que son aplicables a nuestra auditoría de cuentas anuales en España según lo exigido por la normativa reguladora de la actividad de auditoría de cuentas. En este sentido, no hemos presentado servicios distintos a los de la auditoría de cuentas ni han concurrido situaciones o circunstancias que, de acuerdo con lo establecido en la citada normativa reguladora, hayan afectado a la necesaria independencia de modo que se haya visto comprometida.

Consideramos que la evidencia de auditoría que hemos obtenido proporciona una base suficiente y adecuada para nuestra opinión.

### *Asuntos más relevantes de la auditoría*

Los aspectos más relevantes de la auditoría son aquellos que, según nuestro juicio profesional, han sido considerados como los riesgos de incorrección material más significativos en nuestra auditoría de las cuentas anuales del periodo actual. Estos riesgos han sido tratados en el contexto de nuestra auditoría de las cuentas anuales en su conjunto, y en la formación de nuestra opinión sobre éstos, y no expresamos una opinión por separado sobre esos riesgos.

Consideramos que no existen aspectos más relevantes de la auditoría en el periodo al que corresponden los estados financieros auditados.

### *Responsabilidad del Patronato en relación a las cuentas anuales.*

El Patronato de la Fundación es responsable de formular las cuentas anuales adjuntas, de forma que expresen la imagen fiel del patrimonio, de la situación financiera de la sociedad, y de los resultados de **FUNDACION FINCA EXPERIMENTAL UNIVERSIDAD DE ALMERIA ANECOOP.**, de conformidad con el marco normativo de información financiera aplicable a la entidad en España, y del control interno que consideren necesario para permitir la preparación de cuentas anuales libres de incorrección material debida a fraude o error.



En la preparación de las cuentas anuales, el Patronato es responsable de la valoración de la capacidad de la Sociedad para continuar como empresa en funcionamiento, revelando, según corresponda las cuestiones relacionadas con la empresa en funcionamiento y utilizando el principio contable de empresa en funcionamiento excepto si el Patronato tiene intención de liquidar la sociedad o cesar sus operaciones, o bien no exista otra alternativa realista.

*Responsabilidad del auditor en relación con la auditoría de las cuentas anuales*

Nuestros objetivos son obtener una seguridad razonable de que las cuentas anuales en su conjunto están libres de incorrección material, debida a fraude o error, y emitir un informe de auditoría que contiene nuestra opinión. Seguridad razonable es un alto grado de seguridad, pero no garantiza que una auditoría vigente en España siempre detecte una incorrección material cuando existe. Las incorrecciones pueden deberse a fraude o error y se consideran materiales si, individualmente o de forma agregada, puede preverse razonablemente que influyan en las decisiones económicas que los usuarios toman basándose en las cuentas anuales.

En el Anexo 1 de este informe de auditoría se incluye una descripción más detallada de nuestras responsabilidades en relación con la auditoría de las cuentas anuales. Esta descripción que se encuentra a continuación, es parte integrante de nuestro informe de auditoría.

Como parte de una auditoría de conformidad con la normativa reguladora de auditoría de cuentas en España, aplicamos nuestro juicio profesional y mantenemos una actitud de escepticismo profesional durante toda la auditoría. También:

- Identificamos y valoramos los riesgos de incorrección material en las cuentas anuales, debida a fraude o error, diseñamos y aplicamos procedimientos de auditoría para responder a dichos riesgos y obtenemos evidencia de auditoría suficiente y adecuada para proporcionar una base para nuestra opinión. El riesgo de no detectar una incorrección material debida a fraude es más elevado que en el caso de una incorrección material debida a error, ya que el fraude puede implicar colusión, falsificación, omisiones deliberadas, manifestaciones intencionadamente erróneas, o la elusión del control interno.
- Obtenemos conocimiento del control interno relevante para la auditoría con el fin de diseñar procedimientos de auditoría que sean adecuados en función de las circunstancias, y no con la finalidad de expresar una opinión sobre la eficacia del control interno de la entidad.
- Evaluamos si las políticas contables aplicadas son adecuadas y la razonabilidad de las estimaciones contables y la correspondiente información revelada por el Consejo de Administración.
- Concluimos sobre si es adecuada la utilización, por el Consejo de Administración, del principio contable de empresa en funcionamiento y, basándonos en la evidencia de auditoría obtenida, concluimos sobre si existe o no una incertidumbre material relacionada con hechos o con condiciones que pueden generar dudas significativas sobre la capacidad de la Sociedad para continuar como empresa en funcionamiento. Si concluimos que existe una incertidumbre material, se requiere que llamemos la atención en nuestro informe de auditoría sobre la correspondiente información revelada en las cuentas anuales o, si dichas revelaciones no son adecuadas, que expresemos una opinión modificada. Nuestras conclusiones se basan en la evidencia de auditoría obtenida hasta la fecha de nuestro informe de auditoría. Sin embargo, los hechos o condiciones futuros pueden ser la causa de que la Sociedad deje de ser una empresa en funcionamiento.
- Evaluamos la presentación global, la estructura y el contenido de las cuentas anuales, incluida la información revelada, y si las cuentas anuales representan las transacciones y hechos subyacentes de un modo que logran expresar la imagen fiel.






Nos comunicamos con los administradores de la entidad en relación con, entre otras cuestiones, el alcance y el momento de realización de la auditoría planificados y los hallazgos significativos de la auditoría, así como cualquier deficiencia significativa del control interno que identificamos en el transcurso de la auditoría.

Entre los riesgos significativos que han sido objeto de comunicación a los patronos de la entidad, determinamos los que han sido de la mayor significatividad en la auditoría de las cuentas anuales del periodo actual y que son, en consecuencia, los riesgos considerados más significativos.

Describimos esos riesgos en nuestro informe de auditoría salvo que las disposiciones legales o reglamentarias prohíban revelar públicamente la cuestión.

Antonio Granero Yepes  
Valor Auditores, S.L.P.  
ROAC S-2054



Madrid, a 5 de diciembre de 2018



## PRESENTACIÓN DE CUENTAS ANUALES

### FUNDACIÓN:

FINCA EXPERIMENTAL UNIVERSIDAD DE ALMERÍA-ANECOOP

### CIF:

G04457495

### Nº REGISTRO:

754EDU

### CUENTAS ANUALES DEL EJERCICIO:

01/09/2017 - 31/08/2018

---

Fdo.: El Secretario

VºBº El Presidente

EJERCICIO: 01/09/2017 - 31/08/2018. REFERENCIA: 896854526. FECHA: 16/01/2019

Página: 1

Puede verificar la autenticidad, validez e integridad de este documento en la dirección:  
<https://verificarfirma.ual.es/verificarfirma/?CSV:=4M9GbMvv4X7ruVuYJ3s0og==>

FIRMADO POR	CARMELO RODRIGUEZ TORREBLANCA (RECTOR)		FECHA	23/01/2019
	FERNANDO FERNANDEZ MARIN (SECRETARIO GENERAL)			
ID. FIRMA	blade39adm.ual.es	4M9GbMvv4X7ruVuYJ3s0og==	PÁGINA	1/46



4M9GbMvv4X7ruVuYJ3s0og==

## Informe anual relativo al cumplimiento de los códigos de conducta sobre inversiones financieras temporales del ejercicio económico 01/09/2017 - 31/08/2018

Durante el ejercicio arriba indicado, al que corresponden las cuentas anuales que se presentan, la Fundación FINCA EXPERIMENTAL UNIVERSIDAD DE ALMERÍA-ANECOOP ha realizado todas las inversiones financieras temporales que se encuentran reflejadas en dichas cuentas conforme a los principios y recomendaciones indicados en los Códigos de conducta aprobados en desarrollo de la disposición adicional quinta del Real Decreto Legislativo 4/2015, de 23 de octubre, por el que se aprueba el texto refundido de la Ley del Mercado de Valores, no habiéndose producido desviaciones\* respecto de los criterios contenidos en los códigos citados.

En especial, se han tenido en cuenta los siguientes principios para seleccionar las distintas inversiones financieras:

- No se han realizado operaciones que respondan un uso meramente especulativo de los recursos financieros, en especial la venta de valores tomados en préstamo al efecto, las operaciones intradía y las operaciones en mercados de futuros y opciones.

La Fundación no ha realizado operaciones financieras en el ejercicio actual, los importes que aparecen en el balance correspondientes inversiones financieras corresponden a fianzas y depósitos constituidos.

ALMERÍA, a 16 de Enero de 2019

EL SECRETARIO  
FERNANDO FERNÁNDEZ MARÍN

Vº Bº  
EL PRESIDENTE  
CARMELO RODRIGUEZ TORREBLANCA

Fdo.:.....

\* De haberse producido desviaciones respecto de los criterios contenidos en los Códigos de Conducta aprobados, deberán relacionarse y describirse las operaciones en que se hayan producido tales desviaciones y las razones que en cada caso las justifican.

Puede verificar la autenticidad, validez e integridad de este documento en la dirección:  
<https://verificarfirma.ual.es/verificarfirma/?CSV:=4M9GbMvv4X7ruVuYJ3s0og==>

FIRMADO POR	CARMELO RODRIGUEZ TORREBLANCA (RECTOR)		FECHA	23/01/2019
	FERNANDO FERNANDEZ MARIN (SECRETARIO GENERAL)			
ID. FIRMA	blade39adm.ual.es	4M9GbMvv4X7ruVuYJ3s0og==	PÁGINA	2/46
				
4M9GbMvv4X7ruVuYJ3s0og==				

**BALANCE DE SITUACIÓN****A. ACTIVO**

Nº DE CUENTAS	AGRUPACIÓN	NOTA	EJERCICIO ACTUAL	EJERCICIO ANTERIOR
	<b>A) ACTIVO NO CORRIENTE</b>		550.922,08	693.475,22
20, (280), (2830), (290)	I. Inmovilizado intangible		0,00	108.547,50
21, (281), (2831), (291), 23	III. Inmovilizado material		536.551,55	570.557,19
2505, 2515, 2525, (2595), 260, 261, 262, 263, 264, 265, 268, (269), 27, (2935), (2945), (2955), (296), (297), (298)	VI. Inversiones financieras a largo plazo		14.370,53	14.370,53
	<b>B) ACTIVO CORRIENTE</b>		358.238,65	231.629,14
30, 31, 32, 33, 34, 35, 36, (39), 407	I. Existencias		8.795,59	9.184,22
447, 448, (495)	II. Usuarios y otros deudores de la actividad propia		197.194,28	66.446,94
	1. Entidades del grupo		197.194,28	66.446,94
430, 431, 432, 433, 434, 435, 436, (437), (490), (493), 440, 441, 446, 449, 460, 464, 470, 471, 472, 558, 544	III. Deudores comerciales y otras cuentas a cobrar		64.849,17	89.203,52
5305, 5315, 5325, 5335, 5345, 5355, (5395), 540, 541, 542, 543, 545, 546, 547, 548, (549), 551, 5525, 5590, 565, 566, (5935), (5945), (5955), (596), (597), (598)	V. Inversiones financieras a corto plazo		483,89	483,89
57	VII. Efectivo y otros activos líquidos equivalentes		86.915,72	66.310,57
	<b>TOTAL ACTIVO (A + B)</b>		909.160,73	925.104,36

Fdo.: El Secretario

VºBº El Presidente

EJERCICIO: 01/09/2017 - 31/08/2018. REFERENCIA: 896854526. FECHA: 16/01/2019

Página: 3

Puede verificar la autenticidad, validez e integridad de este documento en la dirección:  
<https://verificarfirma.ual.es/verificarfirma/?CSV:=4M9GbMvv4X7ruVuYJ3s0og==>

FIRMADO POR	CARMELO RODRIGUEZ TORREBLANCA (RECTOR)		FECHA	23/01/2019
	FERNANDO FERNANDEZ MARIN (SECRETARIO GENERAL)			
ID. FIRMA	blade39adm.ual.es	4M9GbMvv4X7ruVuYJ3s0og==	PÁGINA	3/46



4M9GbMvv4X7ruVuYJ3s0og==

**B. PATRIMONIO NETO Y PASIVO**

Nº DE CUENTAS	AGRUPACIÓN	NOTA	EJERCICIO ACTUAL	EJERCICIO ANTERIOR
	<b>A) PATRIMONIO NETO</b>		778.415,23	794.390,92
	A-1) Fondos propios		186.801,36	184.956,90
	I. Dotación fundacional		60.000,00	60.000,00
100	1. Dotación fundacional		60.000,00	60.000,00
11	II. Reservas		126.801,36	124.956,90
130, 131, 132	A-2) Subvenciones, donaciones y legados recibidos		591.613,87	609.434,02
	<b>B) PASIVO NO CORRIENTE</b>		53.640,13	62.026,29
479	IV. Pasivos por impuesto diferido		53.640,13	62.026,29
	<b>C) PASIVO CORRIENTE</b>		77.105,37	68.687,15
	V. Acreedores comerciales y otras cuentas a pagar		77.105,37	68.687,15
400, 401, 403, 404, 405, (406)	1. Proveedores		0,00	2.488,98
410, 411, 419, 438, 465, 475, 476, 477	2. Otros acreedores		77.105,37	66.198,17
	<b>TOTAL PATRIMONIO NETO Y PASIVO (A+B+C)</b>		909.160,73	925.104,36

Fdo.: El Secretario

VºBº El Presidente

EJERCICIO: 01/09/2017 - 31/08/2018. REFERENCIA: 896854526. FECHA: 16/01/2019

Página: 4

Puede verificar la autenticidad, validez e integridad de este documento en la dirección:  
<https://verificarfirma.ual.es/verificarfirma/?CSV:=4M9GbMvv4X7ruVuYJ3s0og==>

FIRMADO POR	CARMELO RODRIGUEZ TORREBLANCA (RECTOR)		FECHA	23/01/2019
	FERNANDO FERNANDEZ MARIN (SECRETARIO GENERAL)			
ID. FIRMA	blade39adm.ual.es	4M9GbMvv4X7ruVuYJ3s0og==	PÁGINA	4/46



4M9GbMvv4X7ruVuYJ3s0og==

## CUENTA DE RESULTADOS

Nº DE CUENTAS	AGRUPACIÓN	NOTA	EJERCICIO ACTUAL	EJERCICIO ANTERIOR
	<b>A. Excedente del ejercicio</b>			
	<b>1. Ingresos de la actividad propia</b>		398.622,64	321.772,20
722, 723	c) Ingresos de promociones, patrocinadores y colaboraciones		69.209,41	40.161,29
740, 747, 748	d) Subvenciones, donaciones y legados imputados al excedente del ejercicio		329.413,23	281.610,91
700, 701, 702, 703, 704, 705, (706), (708), (709)	<b>2. Ventas y otros ingresos de la actividad mercantil</b>		91.337,72	133.260,23
(600), (601), (602), 606, (607), 608, 609, 61, (6931), (6932), (6933), 7931, 7932, 7933	<b>6. Aprovisionamientos</b>		-102.648,55	-104.610,46
(64)	<b>8. Gastos de personal</b>		-236.200,43	-239.328,82
(62), (631), (634), 636, 639, (655), (694), (695), 794, 7954, (656), (659)	<b>9. Otros gastos de la actividad</b>		-127.776,98	-118.144,60
(68)	<b>10. Amortización del inmovilizado</b>		-142.553,14	-146.470,69
	<b>11. Subvenciones, donaciones y legados de capital tras pasados al excedente del ejercicio</b>		112.930,86	142.910,99
7451, 7461	a) Afectas a la actividad propia		112.930,86	142.910,99
(690), (691), (692), 770, 771, 772, 790, 791, 792, (670), (671), (672)	<b>13. Deterioro y resultado por enajenaciones del inmovilizado</b>		0,00	5.413,22
(678), 778	<b>13 **. Otros resultados</b>		6.287,88	7.068,48
	<b>A.1) EXCEDENTE DE LA ACTIVIDAD (1+2+3+4+5+6+7+8+9+10+11+12+13+13**)</b>		0,00	1.870,55
(660), (661), (662), (665), (669)	<b>15. Gastos financieros</b>		0,00	-1.870,55
	<b>A.2) EXCEDENTE DE LAS OPERACIONES FINANCIERAS (14+15+16+17+18+19)</b>		0,00	-1.870,55
	<b>B. Ingresos y gastos imputados directamente al patrimonio neto</b>			
	1. Subvenciones recibidas		0,00	173.938,24
	4. Efecto impositivo		0,00	-17.393,82
	<b>B.1) VARIACIÓN DE PATRIMONIO NETO POR INGRESOS Y GASTOS RECONOCIDOS DIRECTAMENTE EN EL PATRIMONIO NETO (1+2+3+4)</b>		0,00	156.544,42
	<b>C) Reclasificaciones al excedente del ejercicio</b>			
	1. Subvenciones recibidas		-79.614,13	-147.196,84
	2. Donaciones y legados recibidos		57.655,08	0,00
	4. Efecto impositivo		7.961,42	14.718,69
	<b>C.1) VARIACIÓN DE PATRIMONIO NETO POR RECLASIFICACIONES AL EXCEDENTE DEL EJERCICIO (1+2+3+4)</b>		-13.997,63	-132.478,15

Fdo.: El Secretario

VºBº El Presidente

EJERCICIO: 01/09/2017 - 31/08/2018. REFERENCIA: 896854526. FECHA: 16/01/2019

Página: 5

Puede verificar la autenticidad, validez e integridad de este documento en la dirección:  
<https://verificarfirma.ual.es/verificarfirma/?CSV:=4M9GbMvv4X7ruVuYJ3s0og==>

FIRMADO POR	CARMELO RODRIGUEZ TORREBLANCA (RECTOR)	FECHA	23/01/2019
	FERNANDO FERNANDEZ MARIN (SECRETARIO GENERAL)		
ID. FIRMA	blade39adm.ual.es	PÁGINA	5/46



4M9GbMvv4X7ruVuYJ3s0og==

	D) Variación de patrimonio neto por ingresos y gastos imputados directamente al patrimonio neto (B.1+C.1)		-13.997,63	24.066,27
	F) Ajustes por errores		-1.978,06	-167.473,97
	H) Otras variaciones		0,00	-4.647,90
	I) RESULTADO TOTAL. VARIACIÓN DEL PATRIMONIO NETO EN EL EJERCICIO (A.4+D+E+F+G+H)		-15.975,69	-148.055,60

Fdo.: El Secretario

VºBº El Presidente

EJERCICIO: 01/09/2017 - 31/08/2018. REFERENCIA: 896854526. FECHA: 16/01/2019

Página: 6

Puede verificar la autenticidad, validez e integridad de este documento en la dirección:  
<https://verificarfirma.ual.es/verificarfirma/?CSV:=4M9GbMvv4X7ruVuYJ3s0og==>

FIRMADO POR	CARMELO RODRIGUEZ TORREBLANCA (RECTOR)		FECHA	23/01/2019
	FERNANDO FERNANDEZ MARIN (SECRETARIO GENERAL)			
ID. FIRMA	blade39adm.ual.es	4M9GbMvv4X7ruVuYJ3s0og==	PÁGINA	6/46
				
4M9GbMvv4X7ruVuYJ3s0og==				

# MEMORIA MODELO PYMESFL

## NOTA 1. ACTIVIDADES FUNDACIONALES

Fines según lo establecido en los estatutos de la Fundación:

"Como objetivo principal el colaborar con la Universidad y entorno productivo en el desarrollo y cumplimiento de los fines que la legislación y la sociedad le encomienda. En particular la Fundación tendrá por objeto: a) Servir de apoyo instrumental para las actividades de experimentación, investigación y de producción que puedan realizarse según los Departamentos, grupos y proyectos de investigación de la UAL y de la Sociedad Cooperativa ANECOOP, de acuerdo con las líneas de trabajo que sean de alto interés para los patronos fundadores siendo prioritario las líneas de trabajo que guarden relación con las necesidades de la Hortofruticultura almeriense. b) Colaborar en la financiación de becas, proyectos, premios, seminarios, edición de trabajos de investigación, libros, publicaciones, prácticas en empresa, seminarios, que sean de interés para la sociedad en general, para la empresa y sus profesionales o para la comunidad universitaria. c) Colaborar en la realización de las prácticas docentes inherentes a los planes de estudio de las titulaciones agrícolas de 1º y 2º ciclo de agronomía".

Actividades realizadas en el ejercicio:

Las actividades realizadas en el ejercicio han sido:

Actividades de experimentación, investigación y de producción de productos hortofrutícolas y la venta de productos hortofrutícolas obtenidos con la principal actividad.

Domicilio social:

Carrera de Sacramento, s/n

Cañada de San Urbano

4120 Almería

Cuando la fundación forme parte de un grupo, si la entidad NO es la de mayor activo del conjunto de entidades del grupo, se indicará el registro donde estén depositadas las cuentas anuales de la entidad que contiene la información exigida en el punto anterior:

Registro de Cooperativas, Sección Central, del Mº de Trabajo, Migraciones y S.S. con el nº 22.949

## NOTA 2. BASES DE PRESENTACIÓN DE LAS CUENTAS ANUALES

### 1. Imagen fiel

- Las cuentas anuales reflejan la imagen fiel del patrimonio, de la situación financiera y de los resultados de la entidad, así como del grado de cumplimiento de sus actividades:

### 2. Principios contables no obligatorios aplicados

- En las cuentas se han aplicado principios contables no obligatorios:

No se han aplicado principios contables no obligatorios. Adicionalmente, el Presidente ha formulado estas cuentas anuales teniendo en consideración la totalidad de los principios y normas contables de aplicación obligatoria que tienen un efecto significativo en dichas cuentas anuales. No existe ningún principio contable que siendo obligatorio, haya dejado de aplicarse.

### 3. Aspectos críticos de la valoración y estimación de la incertidumbre

### 4. Comparación de la información

- Se puede realizar la comparación de las cuentas anuales del ejercicio con las del precedente:

### 6. Elementos recogidos en varias partidas

- No existen elementos patrimoniales que estén registrados en dos o más partidas del Balance:

### 7. Cambios en criterios contables

Fdo.: El Secretario

VºBº El Presidente

EJERCICIO: 01/09/2017 - 31/08/2018. REFERENCIA: 896854526. FECHA: 16/01/2019

Página: 7

Puede verificar la autenticidad, validez e integridad de este documento en la dirección:  
<https://verificarfirma.ual.es/verificarfirma/?CSV:=4M9GbMvv4X7ruVuYJ3s0og==>

FIRMADO POR	CARMELO RODRIGUEZ TORREBLANCA (RECTOR)		FECHA	23/01/2019
	FERNANDO FERNANDEZ MARIN (SECRETARIO GENERAL)			
ID. FIRMA	blade39adm.ual.es	4M9GbMvv4X7ruVuYJ3s0og==	PÁGINA	7/46
				
4M9GbMvv4X7ruVuYJ3s0og==				



- No se han producido cambios en los criterios contables:

## 8. Corrección de errores

Indicarse la naturaleza del error y del ejercicio en que se produjo:

Durante el ejercicio se han realizado dos ajustes contra reservas por errores y reclasificación de cuentas de ejercicios anteriores

Importe de la corrección para cada una de las partidas afectadas en cada uno de los ejercicios presentados:

948,66 para el ejercicio 2016. Ajuste subvención 2011

895,80 para el ejercicio 2015. Reclasificación de importes

## NOTA 3. EXCEDENTE DEL EJERCICIO

### 3.1. Partidas del excedente del ejercicio

El análisis de las principales partidas que forman el excedente del ejercicio es el siguiente:

Los ingresos de la actividad propia han aumentado para contrarrestar la caída de los ingresos de la actividad mercantil y el aumento de la partida de otros gastos.

PARTIDAS DE GASTOS	IMPORTE
6. Aprovisionamientos	-102.648,55
8. Gastos de personal	-236.200,43
9. Otros gastos de la actividad	-127.776,98
10. Amortización del inmovilizado	-142.553,14
<b>TOTAL</b>	<b>-609.179,10</b>

PARTIDAS DE INGRESOS	IMPORTE
1. Ingresos de la entidad por la actividad propia	398.622,64
2. Ventas e ingresos de la actividad mercantil	91.337,72
11. Subvenciones, donaciones y legados de capital transferidos al resultado del ejercicio	112.930,86
13 **. (INGRESOS) Otros resultados	6.287,88
<b>TOTAL</b>	<b>609.179,10</b>

### 3.2. Propuesta de aplicación del excedente

La propuesta de aplicación del excedente es la siguiente:

BASE DE REPARTO	IMPORTE
Excedente del ejercicio	0,00
Remanente	0,00
Reservas voluntarias	0,00
Otras reservas de libre disposición	0,00
<b>TOTAL</b>	<b>0,00</b>

DISTRIBUCIÓN	IMPORTE
A dotación fundacional	0,00
A reservas especiales	0,00

Fdo.: El Secretario

VºBº El Presidente

EJERCICIO: 01/09/2017 - 31/08/2018. REFERENCIA: 896854526. FECHA: 16/01/2019

Página: 8

Puede verificar la autenticidad, validez e integridad de este documento en la dirección:  
<https://verificarfirma.ual.es/verificarfirma/?CSV:=4M9GbMvv4X7ruVuYJ3s0og==>

FIRMADO POR	CARMELO RODRIGUEZ TORREBLANCA (RECTOR)	FECHA	23/01/2019
	FERNANDO FERNANDEZ MARIN (SECRETARIO GENERAL)		

ID. FIRMA	blade39adm.ual.es	4M9GbMvv4X7ruVuYJ3s0og==	PÁGINA	8/46
-----------	-------------------	--------------------------	--------	------



4M9GbMvv4X7ruVuYJ3s0og==

A reservas voluntarias	0,00
A compensación de excedentes negativos de ejercicios anteriores	0,00
<b>TOTAL</b>	<b>0,00</b>

## NOTA 4. NORMAS DE REGISTRO Y VALORACIÓN

### 1. Inmovilizado intangible

INEXISTENCIA DE INMOVILIZADO INTANGIBLE

### 2. Inmovilizado material

Activo no corriente

AGRUPACIÓN	IMPORTE
III. Inmovilizado material	536.551,55

a) Inmovilizado material no generador de flujos de efectivo

Los bienes comprendidos en el inmovilizado material se valorarán por su coste, ya sea éste el precio de adquisición o el coste de producción.

Los impuestos indirectos que gravan los elementos del inmovilizado material sólo se incluirán en el precio de adquisición o coste de producción cuando no sean recuperables directamente de la Hacienda Pública.

Asimismo, formará parte del valor del inmovilizado material, la estimación inicial del valor actual de las obligaciones asumidas derivadas del desmantelamiento o retiro y otras asociadas al citado activo, tales como los costes de rehabilitación del lugar sobre el que se asienta, siempre que estas obligaciones den lugar al registro de provisiones de acuerdo con lo dispuesto en la norma aplicable a éstas.

En los inmovilizados que necesiten un periodo de tiempo superior a un año para estar en condiciones de uso, se incluirán en el precio de adquisición o coste de producción los gastos financieros que se hayan devengado antes de la puesta en condiciones de funcionamiento del inmovilizado material y que hayan sido girados por el proveedor o correspondan a préstamos u otro tipo de financiación ajena, específica o genérica, directamente atribuible a la adquisición, fabricación o construcción.

El precio de adquisición incluye, además del importe facturado por el vendedor después de deducir cualquier descuento o rebaja en el precio, todos los gastos adicionales y directamente relacionados que se produzcan hasta su puesta en condic

b) Inmovilizado material generador de flujos de efectivo

Los bienes comprendidos en el inmovilizado material se valorarán por su coste, ya sea éste el precio de adquisición o el coste de producción.

Los impuestos indirectos que gravan los elementos del inmovilizado material sólo se incluirán en el precio de adquisición o coste de producción cuando no sean recuperables directamente de la Hacienda Pública.

Asimismo, formará parte del valor del inmovilizado material, la estimación inicial del valor actual de las obligaciones asumidas derivadas del desmantelamiento o retiro y otras asociadas al citado activo, tales como los costes de rehabilitación del lugar sobre el que se asienta, siempre que estas obligaciones den lugar al registro de provisiones de acuerdo con lo dispuesto en la norma aplicable a éstas.

En los inmovilizados que necesiten un periodo de tiempo superior a un año para estar en condiciones de uso, se incluirán en el precio de adquisición o coste de producción los gastos financieros que se hayan devengado antes de la puesta en condiciones de funcionamiento del inmovilizado material y que hayan sido girados por el proveedor o correspondan a préstamos u otro tipo de financiación ajena, específica o genérica, directamente atribuible a la adquisición, fabricación o construcción.

El precio de adquisición incluye, además del importe facturado por el vendedor después de deducir cualquier descuento o rebaja en el precio, todos los gastos adicionales y directamente relacionados que se produzcan hasta su puesta en condic

### 3. Inversiones inmobiliarias

INEXISTENCIA DE INVERSIONES INMOBILIARIAS

Fdo.: El Secretario

VºBº El Presidente

EJERCICIO: 01/09/2017 - 31/08/2018. REFERENCIA: 896854526. FECHA: 16/01/2019

Página: 9

Puede verificar la autenticidad, validez e integridad de este documento en la dirección: <a href="https://verificarfirma.ual.es/verificarfirma/?CSV=:4M9GbMvv4X7ruVuYJ3s0og==">https://verificarfirma.ual.es/verificarfirma/?CSV=:4M9GbMvv4X7ruVuYJ3s0og==</a>			
FIRMADO POR	CARMELO RODRIGUEZ TORREBLANCA (RECTOR)	FECHA	23/01/2019
	FERNANDO FERNANDEZ MARIN (SECRETARIO GENERAL)		
ID. FIRMA	blade39adm.ual.es	4M9GbMvv4X7ruVuYJ3s0og==	PÁGINA 9/46
 4M9GbMvv4X7ruVuYJ3s0og==			

**4. Bienes integrantes del patrimonio histórico**

INEXISTENCIA DE BIENES INTEGRANTES DEL PATRIMONIO HISTÓRICO

**5. Permutas**

a) Permutas de activos no generador de flujos de efectivo

No aplica

b) Permutas de activos generador de flujos de efectivo

No aplica

**6. Instrumentos financieros**

Activo

AGRUPACIÓN	IMPORTE
A) Activo no corriente. VI. Inversiones financieras a largo plazo	14.370,53
B) Activo corriente. II. Usuarios y otros deudores de la actividad propia	197.194,28
B) Activo corriente. III. Deudores comerciales y otras cuentas a cobrar	64.849,17
B) Activo corriente. V. Inversiones financieras a corto plazo	483,89
B) Activo corriente. VII. Efectivo y otros activos líquidos equivalentes	86.915,72

Patrimonio neto y pasivo

AGRUPACIÓN	IMPORTE
C) Pasivo corriente. V. Acreedores comerciales y otras cuentas a pagar	77.105,37

Criterios empleados para la calificación y valoración de las diferentes categorías de activos financieros y pasivos financieros, así como para el reconocimiento de cambios de valor razonable:

Los activos financieros que posee la Fundación se clasifican en las siguientes categorías:

a) Préstamos y partidas a cobrar: activos financieros originados en la venta de bienes o en la prestación de servicios por operaciones de tráfico de la empresa, o los que no teniendo un origen comercial, no son instrumentos de patrimonio ni derivados y cuyos cobros son de cuantía fija o determinable y no se negocian en un mercado activo.

b) Inversiones mantenidas hasta el vencimiento: valores representativos de deuda, con fecha de vencimiento fijada y cobros de cuantía determinable, que se negocian en un mercado activo y sobre los que la entidad manifiesta su intención y capacidad para conservarlos en su poder hasta la fecha de su vencimiento.

c) Activos financieros mantenidos para negociar: son aquellos adquiridos con el objetivo de enajenarlos en el corto plazo o aquellos que forman parte de una cartera de la que existen evidencias de actuaciones recientes con dicho objetivo. Esta categoría incluye también los derivados financieros que no sean contratos de garantías financieras (por ejemplo avales) ni han sido designados como instrumentos de cobertura.

d) Otros activos financieros a valor razonable con cambios en la cuenta de pérdidas y ganancias: se incluyen en esta categoría los activos financieros que así designa la entidad en el momento del reconocimiento inicial, debido a que dicha designación elimina o reduce de manera significativa asimetrías contables, o bien dic

Los criterios aplicados para determinar la existencia de evidencia objetiva de deterioro, así como el registro de la corrección de valor y su reversión y la baja definitiva de activos financieros deteriorados. En particular, se destacarán los criterios utilizados para calcular las correcciones valorativas relativas a los deudores comerciales y otras cuentas a cobrar. Asimismo, se indicarán los criterios contables aplicados a los activos financieros cuyas condiciones hayan sido renegociadas y que, de otro modo, estarían vencidos o deteriorados:

Al menos al cierre del ejercicio la entidad realiza un test de deterioro para los activos financieros que no están registrados a valor razonable. Se considera que existe evidencia objetiva de deterioro si el valor recuperable del activo financiero es inferior a su valor en libros. Cuando se produce, el registro de este deterioro se registra en la cuenta de pérdidas y ganancias.

Fdo.: El Secretario

VºBº El Presidente

EJERCICIO: 01/09/2017 - 31/08/2018. REFERENCIA: 896854526. FECHA: 16/01/2019

Página: 10

Puede verificar la autenticidad, validez e integridad de este documento en la dirección:  
<https://verificarfirma.ual.es/verificarfirma/?CSV:=4M9GbMvv4X7ruVuYJ3s0og==>

Puede verificar la autenticidad, validez e integridad de este documento en la dirección: <a href="https://verificarfirma.ual.es/verificarfirma/?CSV:=4M9GbMvv4X7ruVuYJ3s0og==">https://verificarfirma.ual.es/verificarfirma/?CSV:=4M9GbMvv4X7ruVuYJ3s0og==</a>				
FIRMADO POR	CARMELO RODRIGUEZ TORREBLANCA (RECTOR)		FECHA	23/01/2019
	FERNANDO FERNANDEZ MARIN (SECRETARIO GENERAL)			
ID. FIRMA	blade39adm.ual.es	4M9GbMvv4X7ruVuYJ3s0og==	PÁGINA	10/46
<div> 4M9GbMvv4X7ruVuYJ3s0og==</div>				



4M9GbMvv4X7ruVuYJ3s0og==

Criterios empleados para el registro de la baja de activos financieros y pasivos financieros:

La Fundación da de baja los activos financieros cuando expiran o se han cedido los derechos sobre los flujos de efectivo del correspondiente activo financiero y se han transferido sustancialmente los riesgos y beneficios inherentes a su propiedad.

Por el contrario, la Fundación no da de baja los activos financieros, y reconoce un pasivo financiero por un importe igual a la contraprestación recibida, en las cesiones de activos financieros en las que se retenga sustancialmente los riesgos y beneficios inherentes a su propiedad.

## 7. Créditos y débitos por la actividad propia

### Activo corriente

AGRUPACIÓN	IMPORTE
B) Activo corriente. II. Usuarios y otros deudores de la actividad propia	197.194,28

La presente norma se aplicará a los siguientes activos y pasivos:

- a) Créditos por la actividad propia: son los derechos de cobro que se originan en el desarrollo de la actividad propia frente a los beneficiarios, usuarios, patrocinadores y afiliados.
- b) Débitos por la actividad propia: son las obligaciones que se originan por la concesión de ayudas y otras asignaciones a los beneficiarios de la entidad en cumplimiento de los fines propios.

#### 2. Valoración inicial y posterior de los créditos.

Las cuotas, donativos y otras ayudas similares, procedentes de patrocinadores, afiliados u otros deudores, con vencimiento a corto plazo, originarán un derecho de cobro que se contabilizará por su valor nominal. Si el vencimiento supera el citado plazo, se reconocerán por su valor actual. La diferencia entre el valor actual y el nominal de crédito se registrará como un ingreso financiero en la cuenta de resultados de acuerdo con el criterio del coste amortizado.

Los préstamos concedidos en el ejercicio de la actividad propia a tipo de interés cero o por debajo del interés de mercado se contabilizarán por su valor razonable. La diferencia entre el valor razonable y el importe entregado se reconocerá, en el momento inicial, como un gasto en la cuenta de resultados de acuerdo con su naturaleza. Después de su reconocimiento inicial, la reversión del descuento practicado se contabilizará como un ingreso financiero en la cuenta de resultados.

## 8. Existencias

### Activo corriente

AGRUPACIÓN	IMPORTE
B) Activo corriente. I. Existencias	8.795,59

Existencias no generadoras de flujos de efectivo:

#### 1. Valoración inicial.

Los bienes y servicios comprendidos en las existencias se valorarán por su coste, ya sea el precio de adquisición o el coste de producción.

Los impuestos indirectos que gravan las existencias sólo se incluirán en el precio de adquisición o coste de producción cuando no sean recuperables directamente de la Hacienda Pública.

En las existencias que necesiten un período de tiempo superior a un año para estar en condiciones de ser vendidas, se incluirán en el precio de adquisición o coste de producción, los gastos financieros, en los términos previstos en la norma sobre el inmovilizado material.

Los anticipos a proveedores a cuenta de suministros futuros de existencias se valorarán por su coste.

Los débitos por operaciones comerciales se valorarán de acuerdo con lo dispuesto en la norma relativa a pasivos financieros.

#### 1.1 Precio de adquisición.

El precio de adquisición incluye el importe facturado por el vendedor después de deducir cualquier descuento, rebaja en el precio u otras partidas

Fdo.: El Secretario

VºBº El Presidente

EJERCICIO: 01/09/2017 - 31/08/2018. REFERENCIA: 896854526. FECHA: 16/01/2019

Página: 11

Puede verificar la autenticidad, validez e integridad de este documento en la dirección: <a href="https://verificarfirma.ual.es/verificarfirma/?CSV:=4M9GbMvv4X7ruVuYJ3s0og==">https://verificarfirma.ual.es/verificarfirma/?CSV:=4M9GbMvv4X7ruVuYJ3s0og==</a>			
FIRMADO POR	CARMELO RODRIGUEZ TORREBLANCA (RECTOR)	FECHA	23/01/2019
	FERNANDO FERNANDEZ MARIN (SECRETARIO GENERAL)		
ID. FIRMA	blade39adm.ual.es	4M9GbMvv4X7ruVuYJ3s0og==	PÁGINA 11/46
 4M9GbMvv4X7ruVuYJ3s0og==			

similares así como los intereses incorporados al nominal de los débitos, y se añadirán todos los gastos adicionales que se produzcan hasta que los bienes se hallen ubicados para su venta, tales como transportes, aranceles de aduanas, seguros y otros directamente atribuibles a la adquisición de las existencias. No obstante lo anterior, podrán incluirse los intereses incorporados a los débitos con vencimiento no superior a un año que no tengan un tipo de

Existencias generadoras de flujos de efectivo:

1. Valoración inicial.

Los bienes y servicios comprendidos en las existencias se valorarán por su coste, ya sea el precio de adquisición o el coste de producción.

Los impuestos indirectos que gravan las existencias sólo se incluirán en el precio de adquisición o coste de producción cuando no sean recuperables directamente de la Hacienda Pública.

En las existencias que necesiten un período de tiempo superior a un año para estar en condiciones de ser vendidas, se incluirán en el precio de adquisición o coste de producción, los gastos financieros, en los términos previstos en la norma sobre el inmovilizado material.

Los anticipos a proveedores a cuenta de suministros futuros de existencias se valorarán por su coste.

Los débitos por operaciones comerciales se valorarán de acuerdo con lo dispuesto en la norma relativa a pasivos financieros.

#### 1.1 Precio de adquisición.

El precio de adquisición incluye el importe facturado por el vendedor después de deducir cualquier descuento, rebaja en el precio u otras partidas similares así como los intereses incorporados al nominal de los débitos, y se añadirán todos los gastos adicionales que se produzcan hasta que los bienes se hallen ubicados para su venta, tales como transportes, aranceles de aduanas, seguros y otros directamente atribuibles a la adquisición de las existencias. No obstante lo anterior, podrán incluirse los intereses incorporados a los débitos con vencimiento no superior a un año que no tengan un tipo de

## 9. Transacciones en moneda extranjera

INEXISTENCIA DE TRANSACCIONES EN MONEDA EXTRANJERA

## 10. Impuestos sobre beneficios

Pasivo no corriente

AGRUPACIÓN	IMPORTE
B) Pasivo no corriente. IV. Pasivos por impuesto diferido	53.640,13

## 11. Ingresos y gastos

Cuenta de Resultados

AGRUPACIÓN	IMPORTE
A) 1. Ingresos de la actividad propia	398.622,64
A) 2. Ventas y otros ingresos de la actividad mercantil	91.337,72
A) 6. Aprovisionamientos	-102.648,55
A) 8. Gastos de personal	-236.200,43
A) 9. Otros gastos de la actividad	-127.776,98
A) 10. Amortización del inmovilizado	-142.553,14
A) 11. Subvenciones, donaciones y legados de capital traspasados al excedente del ejercicio	112.930,86
A) 13** Otros resultados	6.287,88

Fdo.: El Secretario

VºBº El Presidente

EJERCICIO: 01/09/2017 - 31/08/2018. REFERENCIA: 896854526. FECHA: 16/01/2019

Página: 12

Puede verificar la autenticidad, validez e integridad de este documento en la dirección:  
<https://verificarfirma.ual.es/verificarfirma/?CSV:=4M9GbMvv4X7ruVuYJ3s0og==>

FIRMADO POR	CARMELO RODRIGUEZ TORREBLANCA (RECTOR)	FECHA	23/01/2019
	FERNANDO FERNANDEZ MARIN (SECRETARIO GENERAL)		
ID. FIRMA	blade39adm.ual.es	4M9GbMvv4X7ruVuYJ3s0og==	PÁGINA 12/46
 4M9GbMvv4X7ruVuYJ3s0og==			

C) 1. Subvenciones recibidas	-79.614,13
C) 2. Donaciones y legados recibidos	57.655,08
C) 4. Efecto impositivo	7.961,42
G) Ajustes por errores	-1.978,06

a) Ingresos y gastos propios

1. Gastos.

1.1 Criterio general de reconocimiento.

Los gastos realizados por la entidad se contabilizarán en la cuenta de resultados del ejercicio en el que se incurran, al margen de la fecha en que se produzca la corriente financiera. En particular, las ayudas otorgadas por la entidad se reconocerán en el momento en que se apruebe su concesión.

1.2 Reglas de imputación temporal.

En ocasiones, el reconocimiento de estos gastos se difiere en espera de que se completen algunas circunstancias necesarias para su devengo, que permitan su consideración definitiva en la cuenta de resultados.

Dichas reglas son aplicables a los siguientes casos:

a) Cuando la corriente financiera se produzca antes que la corriente real, la operación en cuestión dará lugar a un activo, que será reconocido como un gasto cuando se perfeccione el hecho que determina dicha corriente real.

b) Cuando la corriente real se extienda por períodos superiores al ejercicio económico, cada uno de los períodos debe reconocer el gasto correspondiente, calculado con criterios razonables, sin perjuicio de lo indicado para los gastos de carácter plurianual.

1.3 Gastos de carácter plurianual.

Las ayudas otorgadas en firme por la entidad y otros gastos comprometidos de carácter plurianual se contabilizarán en la cuenta de resultados del ejercicio en que se apruebe su concesión con abono a una cuenta de pasivo, por el valor actual del compromiso asumido.

1.4 Criterios particulares aplicables a l

b) Resto de ingresos y gastos

1. Aspectos comunes.

Los ingresos procedentes de la venta de bienes y de la prestación de servicios se valorarán por el valor razonable de la contrapartida, recibida o por recibir, derivada de los mismos, que, salvo evidencia en contrario, será el precio acordado para dichos bienes o servicios, deducido: el importe de cualquier descuento, rebaja en el precio u otras partidas similares que la entidad pueda conceder, así como los intereses incorporados al nominal de los créditos. No obstante, podrán incluirse los intereses incorporados a los créditos comerciales con vencimiento no superior a un año que no tengan un tipo de interés contractual, cuando el efecto de no actualizar los flujos de efectivo no sea significativo.

Los impuestos que gravan las operaciones de venta de bienes y prestación de servicios que la entidad debe repercutir a terceros como el impuesto sobre el valor añadido y los impuestos especiales, así como las cantidades recibidas por cuenta de terceros, no formarán parte de los ingresos.

Los créditos por operaciones comerciales se valorarán de acuerdo con lo dispuesto en la norma relativa a activos financieros.

No se reconocerá ningún ingreso por la permuta de bienes o servicios, por operaciones de tráfico, de similar naturaleza y valor.

Con el fin de contabilizar los ingresos atendiendo al fondo económico de las operaciones, puede ocurrir que los componentes identificables de una misma transacción deban reconocerse aplicando criterios diversos,

## 12. Provisiones y contingencias

INEXISTENCIA DE PROVISIONES Y CONTINGENCIAS

Fdo.: El Secretario

VºBº El Presidente

EJERCICIO: 01/09/2017 - 31/08/2018. REFERENCIA: 896854526. FECHA: 16/01/2019

Página: 13

Puede verificar la autenticidad, validez e integridad de este documento en la dirección: <a href="https://verificarfirma.ual.es/verificarfirma/?CSV:=4M9GbMvv4X7ruVuYJ3s0og==">https://verificarfirma.ual.es/verificarfirma/?CSV:=4M9GbMvv4X7ruVuYJ3s0og==</a>			
FIRMADO POR	CARMELO RODRIGUEZ TORREBLANCA (RECTOR)	FECHA	23/01/2019
	FERNANDO FERNANDEZ MARIN (SECRETARIO GENERAL)		
ID. FIRMA	blade39adm.ual.es	4M9GbMvv4X7ruVuYJ3s0og==	PÁGINA 13/46
 4M9GbMvv4X7ruVuYJ3s0og==			

**13. Subvenciones, donaciones y legados**

## Cuenta de Resultados

AGRUPACIÓN	IMPORTE
1.d) Subvenciones imputadas al excedente del ejercicio	329.413,23
11. Subvenciones, donaciones y legados de capital traspasados al excedente del ejercicio	112.930,86

## Patrimonio neto

AGRUPACIÓN	IMPORTE
A-3) Subvenciones, donaciones y legados de capital y otros	591.613,87

## 1. Reconocimiento.

Las subvenciones, donaciones y legados no reintegrables se contabilizarán, con carácter general, directamente en el patrimonio neto de la entidad para su posterior reclasificación al excedente del ejercicio como ingresos, sobre una base sistemática y racional de forma correlacionada con los gastos derivados de la subvención, donación o legado, de acuerdo con los criterios que se detallan en el apartado 3 de esta norma. Las subvenciones, donaciones y legados no reintegrables que se obtengan sin asignación a una finalidad específica se contabilizarán directamente en el excedente del ejercicio en que se reconozcan.

Si las subvenciones, donaciones o legados fueran concedidos por los asociados, fundadores o patronos se seguirá este mismo criterio, salvo que se otorgasen a título de dotación fundacional o fondo social, en cuyo caso se reconocerán directamente en los fondos propios de la entidad. También se reconocerán directamente en los fondos propios, las aportaciones efectuadas por un tercero a la dotación fundacional o al fondo social.

Las subvenciones, donaciones y legados que tengan carácter de reintegrables se registrarán como pasivos hasta que adquieran la condición de no reintegrables. A estos efectos, se considerarán no reintegrables cuando exista un acuerdo individualizado de concesión de la subvención, donación o legado a favor de la entidad, se hayan cumplido las condiciones establecidas para su concesión y no existan dudas razonables sobre

**14. Negocios conjuntos****15. Transacciones entre partes vinculadas**

Las operaciones entre entidades del mismo grupo se contabilizan de acuerdo con las normas generales. Los elementos objeto de las transacciones que se realicen se contabilizarán en el momento inicial por su valor razonable. La valoración posterior se realiza de acuerdo con lo previsto en las normas particulares para las cuentas que corresponda.

a) Se entenderá que una entidad forma parte del grupo cuando ambas estén vinculadas por una relación de control, directa o indirecta, análoga a la prevista en el artículo 42 del Código de Comercio, o cuando las empresas estén controladas por cualquier medio por una o varias personas jurídicas que actúen conjuntamente o se hallen bajo dirección única por acuerdos o cláusulas estatutarias. En particular, se presumirá que dos entidades no lucrativas tienen la consideración de entidades del grupo cuando ambas entidades coincidan en la mayoría de personas que componen sus respectivos órganos de gobierno.

b) Se entenderá que una entidad es asociada cuando, sin que se trate de una entidad del grupo en el sentido señalado, la entidad o las personas físicas dominantes, ejerzan sobre esa entidad asociada una influencia significativa, tal como se desarrolla detenidamente en la citada Norma de elaboración de cuentas anuales 13ª.

c) Una parte se considera vinculada a otra cuando una de ellas ejerce o tiene la posibilidad de ejercer directa o indirectamente o en virtud de pactos o acuerdos entre accionistas o partícipes, el control sobre otra o un

**NOTA 5. INMOVILIZADO MATERIAL, INTANGIBLE E INVERSIONES INMOBILIARIAS****I. Inmovilizado intangible****1. No generadores de flujos de efectivos**

## Coste

--	--	--	--	--

Fdo.: El Secretario

VºBº El Presidente

EJERCICIO: 01/09/2017 - 31/08/2018. REFERENCIA: 896854526. FECHA: 16/01/2019

Página: 14

Puede verificar la autenticidad, validez e integridad de este documento en la dirección:  
<https://verificarfirma.ual.es/verificarfirma/?CSV:=4M9GbMvv4X7ruVuYJ3s0og==>

Puede verificar la autenticidad, validez e integridad de este documento en la dirección: <a href="https://verificarfirma.ual.es/verificarfirma/?CSV:=4M9GbMvv4X7ruVuYJ3s0og==">https://verificarfirma.ual.es/verificarfirma/?CSV:=4M9GbMvv4X7ruVuYJ3s0og==</a>				
FIRMADO POR	CARMELO RODRIGUEZ TORREBLANCA (RECTOR)		FECHA	23/01/2019
	FERNANDO FERNANDEZ MARIN (SECRETARIO GENERAL)			
ID. FIRMA	blade39adm.ual.es	4M9GbMvv4X7ruVuYJ3s0og==	PÁGINA	14/46
<div> 4M9GbMvv4X7ruVuYJ3s0og==</div>				



4M9GbMvv4X7ruVuYJ3s0og==

DESCRIPCIÓN	SALDO INICIAL	ENTRADAS	SALIDAS	SALDO FINAL
<b>TOTAL</b>	0,00	0,00	0,00	0,00

## Amortizaciones

DESCRIPCIÓN	SALDO INICIAL	ENTRADAS	SALIDAS	SALDO FINAL
<b>TOTAL</b>	0,00	0,00	0,00	0,00

## Deterioros

DESCRIPCIÓN	SALDO INICIAL	ENTRADAS	SALIDAS	SALDO FINAL
<b>TOTAL</b>	0,00	0,00	0,00	0,00

**2. Generadores de flujos de efectivos**

## Coste

DESCRIPCIÓN	SALDO INICIAL	ENTRADAS	SALIDAS	SALDO FINAL
206 Aplicaciones informáticas	4.382,80	0,00	0,00	4.382,80
207 Derechos sobre activos cedidos en uso	1.628.212,50	0,00	0,00	1.628.212,50
<b>TOTAL</b>	1.632.595,30	0,00	0,00	1.632.595,30

## Amortizaciones

DESCRIPCIÓN	SALDO INICIAL	ENTRADAS	SALIDAS	SALDO FINAL
206 Aplicaciones informáticas	4.382,80	0,00	0,00	4.382,80
207 Derechos sobre activos cedidos en uso	1.519.665,00	108.547,50	0,00	1.628.212,50
<b>TOTAL</b>	1.524.047,80	108.547,50	0,00	1.632.595,30

## Deterioros

DESCRIPCIÓN	SALDO INICIAL	ENTRADAS	SALIDAS	SALDO FINAL
206 Aplicaciones informáticas	0,00	0,00	0,00	0,00
207 Derechos sobre activos cedidos en uso	0,00	0,00	0,00	0,00
<b>TOTAL</b>	0,00	0,00	0,00	0,00

## Totales

DESCRIPCIÓN	SALDO INICIAL	ENTRADAS	SALIDAS	SALDO FINAL
Inmovilizado intangible generadores	108.547,50	-108.547,50	0,00	0,00

**3. Totales**

## Totales inmovilizado intangible

DESCRIPCIÓN	SALDO INICIAL	ENTRADAS	SALIDAS	SALDO FINAL
Inmovilizado intangible generadores	108.547,50	-108.547,50	0,00	0,00

Fdo.: El Secretario

VºBº El Presidente

EJERCICIO: 01/09/2017 - 31/08/2018. REFERENCIA: 896854526. FECHA: 16/01/2019

Página: 15

Puede verificar la autenticidad, validez e integridad de este documento en la dirección:  
<https://verificarfirma.ual.es/verificarfirma/?CSV:=4M9GbMvv4X7ruVuYJ3s0og==>

FIRMADO POR	CARMELO RODRIGUEZ TORREBLANCA (RECTOR)		FECHA	23/01/2019
	FERNANDO FERNANDEZ MARIN (SECRETARIO GENERAL)			
ID. FIRMA	blade39adm.ual.es	4M9GbMvv4X7ruVuYJ3s0og==	PÁGINA	15/46



4M9GbMvv4X7ruVuYJ3s0og==



<b>TOTAL</b>	108.547,50	-108.547,50	0,00	0,00
--------------	------------	-------------	------	------

**4. Información****II. Inmovilizado material****1. No generadores de flujos de efectivos**

Coste

DESCRIPCIÓN	SALDO INICIAL	ENTRADAS	SALIDAS	SALDO FINAL
<b>TOTAL</b>	0,00	0,00	0,00	0,00

Amortizaciones

DESCRIPCIÓN	SALDO INICIAL	ENTRADAS	SALIDAS	SALDO FINAL
<b>TOTAL</b>	0,00	0,00	0,00	0,00

Deterioros

DESCRIPCIÓN	SALDO INICIAL	ENTRADAS	SALIDAS	SALDO FINAL
<b>TOTAL</b>	0,00	0,00	0,00	0,00

**2. Generadores de flujos de efectivos**

Coste

DESCRIPCIÓN	SALDO INICIAL	ENTRADAS	SALIDAS	SALDO FINAL
211 Construcciones	467.939,77	0,00	0,00	467.939,77
212 Instalaciones técnicas	44.117,10	0,00	0,00	44.117,10
213 Maquinaria	35.414,94	0,00	0,00	35.414,94
214 Utillaje	114.105,16	0,00	0,00	114.105,16
215 Otras instalaciones	128.287,74	0,00	0,00	128.287,74
216 Mobiliario	13.187,62	0,00	0,00	13.187,62
217 Equipos para procesos de información	21.111,72	0,00	0,00	21.111,72
218 Elementos de transporte	42.173,37	0,00	0,00	42.173,37
219 Otro inmovilizado material	28.934,62	0,00	0,00	28.934,62
<b>TOTAL</b>	895.272,04	0,00	0,00	895.272,04

Amortizaciones

DESCRIPCIÓN	SALDO INICIAL	ENTRADAS	SALIDAS	SALDO FINAL
211 Construcciones	52.576,94	10.621,86	0,00	63.198,80
212 Instalaciones técnicas	43.281,33	606,23	0,00	43.887,56
213 Maquinaria	7.271,19	1.481,25	0,00	8.752,44
214 Utillaje	67.886,51	12.318,03	0,00	80.204,54
215 Otras instalaciones	80.613,73	5.581,00	0,00	86.194,73

Fdo.: El Secretario

VºBº El Presidente

EJERCICIO: 01/09/2017 - 31/08/2018. REFERENCIA: 896854526. FECHA: 16/01/2019

Página: 16

Puede verificar la autenticidad, validez e integridad de este documento en la dirección:  
<https://verificarfirma.ual.es/verificarfirma/?CSV:=4M9GbMvv4X7ruVuYJ3s0og==>

FIRMADO POR	CARMELO RODRIGUEZ TORREBLANCA (RECTOR)		FECHA	23/01/2019
	FERNANDO FERNANDEZ MARIN (SECRETARIO GENERAL)			
ID. FIRMA	blade39adm.ual.es	4M9GbMvv4X7ruVuYJ3s0og==	PÁGINA	16/46



4M9GbMvv4X7ruVuYJ3s0og==

216 Mobiliario	12.478,18	230,19	0,00	12.708,37
217 Equipos para procesos de información	20.658,72	113,25	0,00	20.771,97
218 Elementos de transporte	26.814,59	2.222,20	0,00	29.036,79
219 Otro inmovilizado material	13.133,66	831,63	0,00	13.965,29
<b>TOTAL</b>	<b>324.714,85</b>	<b>34.005,64</b>	<b>0,00</b>	<b>358.720,49</b>

## Deterioros

DESCRIPCIÓN	SALDO INICIAL	ENTRADAS	SALIDAS	SALDO FINAL
211 Construcciones	0,00	0,00	0,00	0,00
212 Instalaciones técnicas	0,00	0,00	0,00	0,00
213 Maquinaria	0,00	0,00	0,00	0,00
214 Utillaje	0,00	0,00	0,00	0,00
215 Otras instalaciones	0,00	0,00	0,00	0,00
216 Mobiliario	0,00	0,00	0,00	0,00
217 Equipos para procesos de información	0,00	0,00	0,00	0,00
218 Elementos de transporte	0,00	0,00	0,00	0,00
219 Otro inmovilizado material	0,00	0,00	0,00	0,00
<b>TOTAL</b>	<b>0,00</b>	<b>0,00</b>	<b>0,00</b>	<b>0,00</b>

## Totales

DESCRIPCIÓN	SALDO INICIAL	ENTRADAS	SALIDAS	SALDO FINAL
Inmovilizado material generadores	570.557,19	-34.005,64	0,00	536.551,55

## 3. Totales

## Totales inmovilizado material

DESCRIPCIÓN	SALDO INICIAL	ENTRADAS	SALIDAS	SALDO FINAL
Inmovilizado material generadores	570.557,19	-34.005,64	0,00	536.551,55
<b>TOTAL</b>	<b>570.557,19</b>	<b>-34.005,64</b>	<b>0,00</b>	<b>536.551,55</b>

## 4. Información

## III. Inversiones inmobiliarias

INEXISTENCIA DE MOVIMIENTOS EN INVERSIONES INMOBILIARIAS

## Totales inmovilizado material, intangible e inversiones inmobiliarias

DESCRIPCIÓN	SALDO INICIAL	ENTRADAS	SALIDAS	SALDO FINAL
Inmovilizado intangible generadores	108.547,50	-108.547,50	0,00	0,00
Inmovilizado material generadores	570.557,19	-34.005,64	0,00	536.551,55
<b>TOTAL</b>	<b>679.104,69</b>	<b>-142.553,14</b>	<b>0,00</b>	<b>536.551,55</b>

Fdo.: El Secretario

VºBº El Presidente

EJERCICIO: 01/09/2017 - 31/08/2018. REFERENCIA: 896854526. FECHA: 16/01/2019

Página: 17

Puede verificar la autenticidad, validez e integridad de este documento en la dirección:  
<https://verificarfirma.ual.es/verificarfirma/?CSV:=4M9GbMvv4X7ruVuYJ3s0og==>

FIRMADO POR	CARMELO RODRIGUEZ TORREBLANCA (RECTOR)		FECHA	23/01/2019
	FERNANDO FERNANDEZ MARIN (SECRETARIO GENERAL)			
ID. FIRMA	blade39adm.ual.es	4M9GbMvv4X7ruVuYJ3s0og==	PÁGINA	17/46



4M9GbMvv4X7ruVuYJ3s0og==

**Arrendamientos financieros y otras operaciones de naturaleza similar sobre activos no corrientes**

INEXISTENCIA DE MOVIMIENTOS EN ARRENDAMIENTOS FINANCIEROS Y OTRAS OPERACIONES DE NATURALEZA SIMILAR SOBRE ACTIVOS NO CORRIENTES

**NOTA 6. BIENES DEL PATRIMONIO HISTÓRICO****a. Análisis de movimientos del Balance**

INEXISTENCIA DE MOVIMIENTOS EN BIENES DE PATRIMONIO HISTÓRICO

**b. Otra información****NOTA 7. USUARIOS Y OTROS DEUDORES DE LA ACTIVIDAD PROPIA****Usuarios y otros deudores de la actividad propia****Usuarios**

DESCRIPCIÓN	SALDO INICIAL	AUMENTO	DISMINUCIÓN	SALDO FINAL
Entidades asociadas	66.446,94	420.385,03	289.637,69	197.194,28
Entidades del grupo	0,00	0,00	0,00	0,00
Otras procedencias	0,00	0,00	0,00	0,00
<b>TOTAL</b>	66.446,94	420.385,03	289.637,69	197.194,28

**NOTA 8. BENEFICIARIOS Y ACREEDORES**

INEXISTENCIA DE MOVIMIENTOS EN BENEFICIARIOS Y ACREEDORES

**NOTA 9. ACTIVOS FINANCIEROS****Instrumentos financieros a largo plazo**

CATEGORÍA	INSTRUMENTOS DE PATRIMONIO	VALORES REPRESENTATIVOS DE DEUDA	CRÉDITOS DERIVADOS Y OTROS	TOTAL
Activos financieros a coste	0,00	0,00	0,00	0,00
Activos financieros a coste amortizado	0,00	0,00	0,00	0,00
Activos financieros mantenidos para negociar	0,00	0,00	14.370,53	14.370,53
<b>TOTAL</b>	0,00	0,00	14.370,53	14.370,53

**Instrumentos financieros a largo plazo (ejercicio anterior)**

CATEGORÍA	INSTRUMENTOS DE PATRIMONIO	VALORES REPRESENTATIVOS DE DEUDA	CRÉDITOS DERIVADOS Y OTROS	TOTAL
Activos financieros a coste	0,00	0,00	0,00	0,00

Fdo.: El Secretario

VºBº El Presidente

EJERCICIO: 01/09/2017 - 31/08/2018. REFERENCIA: 896854526. FECHA: 16/01/2019

Página: 18

Puede verificar la autenticidad, validez e integridad de este documento en la dirección:  
<https://verificarfirma.ual.es/verificarfirma/?CSV:=4M9GbMvv4X7ruVuYJ3s0og==>

FIRMADO POR	CARMELO RODRIGUEZ TORREBLANCA (RECTOR)		FECHA	23/01/2019
	FERNANDO FERNANDEZ MARIN (SECRETARIO GENERAL)			
ID. FIRMA	blade39adm.ual.es	4M9GbMvv4X7ruVuYJ3s0og==	PÁGINA	18/46



4M9GbMvv4X7ruVuYJ3s0og==

Activos financieros a coste amortizado	0,00	0,00	0,00	0,00
Activos financieros mantenidos para negociar	0,00	0,00	14.370,53	14.370,53
<b>TOTAL</b>	0,00	0,00	14.370,53	14.370,53

**Movimientos en inversiones financieras a largo plazo**

## Coste

DESCRIPCIÓN	SALDO INICIAL	ENTRADAS	SALIDAS	SALDO FINAL
270 Fianzas constituidas a largo plazo	14.038,92	0,00	0,00	14.038,92
275 Depósitos constituidos a largo plazo	331,61	0,00	0,00	331,61
<b>TOTAL</b>	14.370,53	0,00	0,00	14.370,53

## Totales

DESCRIPCIÓN	SALDO INICIAL	ENTRADAS	SALIDAS	SALDO FINAL
Inversiones financieras Largo Plazo	14.370,53	0,00	0,00	14.370,53

**Instrumentos financieros a corto plazo**

CATEGORÍA	INSTRUMENTOS DE PATRIMONIO	VALORES REPRESENTATIVOS DE DEUDA	CRÉDITOS DERIVADOS Y OTROS	TOTAL
Activos financieros a coste	0,00	0,00	0,00	0,00
Activos financieros a coste amortizado	0,00	0,00	248.744,36	248.744,36
Activos financieros mantenidos para negociar	0,00	0,00	0,00	0,00
<b>TOTAL</b>	0,00	0,00	248.744,36	248.744,36

## Instrumentos financieros a corto plazo (ejercicio anterior)

CATEGORÍA	INSTRUMENTOS DE PATRIMONIO	VALORES REPRESENTATIVOS DE DEUDA	CRÉDITOS DERIVADOS Y OTROS	TOTAL
Activos financieros a coste	0,00	0,00	0,00	0,00
Activos financieros a coste amortizado	0,00	0,00	109.919,77	109.919,77
Activos financieros mantenidos para negociar	0,00	0,00	0,00	0,00
<b>TOTAL</b>	0,00	0,00	109.919,77	109.919,77

**Movimientos en inversiones financieras a corto plazo**

## Coste

DESCRIPCIÓN	SALDO INICIAL	ENTRADAS	SALIDAS	SALDO FINAL
430 Clientes	43.472,81	189.058,93	181.465,57	51.066,17
440 Deudores	0,02	0,00	0,00	0,02

Fdo.: El Secretario

VºBº El Presidente

EJERCICIO: 01/09/2017 - 31/08/2018. REFERENCIA: 896854526. FECHA: 16/01/2019

Página: 19

Puede verificar la autenticidad, validez e integridad de este documento en la dirección:  
<https://verificarfirma.ual.es/verificarfirma/?CSV:=4M9GbMvv4X7ruVuYJ3s0og==>

FIRMADO POR	CARMELO RODRIGUEZ TORREBLANCA (RECTOR)		FECHA	23/01/2019
	FERNANDO FERNANDEZ MARIN (SECRETARIO GENERAL)			
ID. FIRMA	blade39adm.ual.es	4M9GbMvv4X7ruVuYJ3s0og==	PÁGINA	19/46



4M9GbMvv4X7ruVuYJ3s0og==

447 Usuarios, deudores	66.446,94	420.385,03	289.637,69	197.194,28
565 Fianzas constituidas a corto plazo	483,89	0,00	0,00	483,89
<b>TOTAL</b>	<b>110.403,66</b>	<b>609.443,96</b>	<b>471.103,26</b>	<b>248.744,36</b>

## Totales

DESCRIPCIÓN	SALDO INICIAL	ENTRADAS	SALIDAS	SALDO FINAL
Inversiones financieras Corto Plazo	110.403,66	609.443,96	471.103,26	248.744,36

INEXISTENCIA DE INVERSIONES EN ENTIDADES DEL GRUPO Y ASOCIADAS

**NOTA 10. PASIVOS FINANCIEROS**

INEXISTENCIA DE INSTRUMENTOS FINANCIEROS A LARGO PLAZO

Instrumentos financieros a corto plazo

CATEGORÍA	DEUDAS CON ENTIDADES DE CRÉDITO	OBLIGACIONES Y OTROS VALORES NEGOCIABLES	DERIVADOS. OTROS	TOTAL
Pasivos financieros a coste amortizado	0,00	0,00	70.191,37	70.191,37
Pasivos financieros mantenidos para negociar	0,00	0,00	0,00	0,00
<b>TOTAL</b>	<b>0,00</b>	<b>0,00</b>	<b>70.191,37</b>	<b>70.191,37</b>

**NOTA 11. FONDOS PROPIOS**

DENOMINACIÓN DE LA CUENTA	SALDO INICIAL	ENTRADAS	SALIDAS	SALDO FINAL
10 Dotación fundacional	60.000,00	0,00	0,00	60.000,00
100 Dotación fundacional	60.000,00	0,00	0,00	60.000,00
103 Dotación fundacional no exigida	0,00	0,00	0,00	0,00
104 Fundadores por aportaciones no dinerarias pendientes	0,00	0,00	0,00	0,00
111 Reservas estatutarias	0,00	0,00	0,00	0,00
113 Reservas voluntarias	124.956,90	1.844,46	0,00	126.801,36
114 Reservas especiales	0,00	0,00	0,00	0,00
115 Reservas por pérdidas y ganancias actuariales y otros ajustes	0,00	0,00	0,00	0,00
120 Remanente	0,00	0,00	0,00	0,00
121 Excedentes negativos de ejercicios anteriores	0,00	0,00	0,00	0,00
129 Excedente del ejercicio	0,00	0,00	0,00	0,00
<b>TOTAL</b>	<b>184.956,90</b>	<b>1.844,46</b>	<b>0,00</b>	<b>186.801,36</b>

**NOTA 12. SITUACIÓN FISCAL**

Fdo.: El Secretario

VºBº El Presidente

EJERCICIO: 01/09/2017 - 31/08/2018. REFERENCIA: 896854526. FECHA: 16/01/2019

Página: 20

Puede verificar la autenticidad, validez e integridad de este documento en la dirección:  
<https://verificarfirma.ual.es/verificarfirma/?CSV=:4M9GbMvv4X7ruVuYJ3s0og==>

FIRMADO POR	CARMELO RODRIGUEZ TORREBLANCA (RECTOR)		FECHA	23/01/2019
	FERNANDO FERNANDEZ MARIN (SECRETARIO GENERAL)			
ID. FIRMA	blade39adm.ual.es	4M9GbMvv4X7ruVuYJ3s0og==	PÁGINA	20/46



4M9GbMvv4X7ruVuYJ3s0og==

**Impuesto sobre beneficios**

a) Información sobre el régimen fiscal aplicable a la entidad. En particular, se informará de la parte de ingresos y resultados que debe incorporarse como base imponible a efectos del impuesto sobre sociedades:

Resultado contable 0,00

Aumentos

Impuesto de sociedades

Gtos. de rentas exentas 398.622,64

Ajustes errores ej. anteriores 948,66

Disminuciones

Ingresos patrocinadores 69.209,41

Subvenciones y donaciones 329.413,23

Ajustes errores ej. anteriores

Rdo. Cont. Ajustado 948,66

Compensación B.I.N. ejerc.ant. (24.430,24)

Base Imponible (23.481,58)

**NOTA 13. INGRESOS Y GASTOS****13.1. Ayudas monetarias y otros**

INEXISTENCIA DE AYUDAS MONETARIAS Y OTROS

**13.2. Aprovisionamientos**

APROVISIONAMIENTOS	IMPORTE
(602) Compras de otros aprovisionamientos	-94.031,92
61 Variación de existencias	-388,63
(607) Trabajos realizados por otras empresas	-8.228,00
<b>TOTAL</b>	<b>-102.648,55</b>

Detalle de los trabajos realizados por otras entidades:

60700000 TRAB.POR.OTR.EMPRESA 6.500,00

60730000 TRATAM ANALITICO Y BIOCLINICO 1.728,00

**13.3. Gastos de personal**

GASTOS DE PERSONAL	IMPORTE
(640) Sueldos y salarios	-192.960,57
(642) Seguridad social a cargo de la entidad	-43.239,86
<b>TOTAL</b>	<b>-236.200,43</b>

**13.4. Deterioros y otros resultados de inmovilizado**

INEXISTENCIA DE DETERIOROS Y OTROS RESULTADOS DE INMOVILIZADO

**13.5. Otros gastos de la actividad**

Desglose de otros gastos de la actividad:

PARTIDA	IMPORTE
(621) Arrendamientos y cánones	-8.463,64

Fdo.: El Secretario

VºBº El Presidente

EJERCICIO: 01/09/2017 - 31/08/2018. REFERENCIA: 896854526. FECHA: 16/01/2019

Página: 21

Puede verificar la autenticidad, validez e integridad de este documento en la dirección:  
<https://verificarfirma.ual.es/verificarfirma/?CSV:=4M9GbMvv4X7ruVuYJ3s0og==>

FIRMADO POR	CARMELO RODRIGUEZ TORREBLANCA (RECTOR)		FECHA	23/01/2019
	FERNANDO FERNANDEZ MARIN (SECRETARIO GENERAL)			
ID. FIRMA	blade39adm.ual.es	4M9GbMvv4X7ruVuYJ3s0og==	PÁGINA	21/46



4M9GbMvv4X7ruVuYJ3s0og==

(622) Reparaciones y conservación	-44.778,76
(623) Servicios de profesionales independientes	-12.285,33
(624) Transportes	-10.870,00
(625) Primas de seguros	-10.974,33
(626) Servicios bancarios y similares	-96,00
(628) Suministros	-28.341,25
(629) Otros servicios	-11.833,11
(631) Otros tributos	-134,56
<b>TOTAL</b>	<b>-127.776,98</b>

Análisis de gastos:

SERVICIOS DE PROF INDEPENDIENT (asesoría fiscal, contable y laboral, y auditoría externa) 12.285,33€

OTROS SERVICIOS (gastos de correo, telefonía y material oficina) 11.833,11€

### 13.6. Ingresos

INEXISTENCIA DE CUOTAS DE ASOCIADOS Y AFILIADOS

INEXISTENCIA DE APORTACIONES DE USUARIOS

ACTIVIDAD PROPIA	C) INGRESOS DE PROMOCIONES, PATROCINADORES Y COLABORACIONES	C) ENTE CONCEDENTE	D) SUBVENCIONES, DONACIONES Y LEGADOS DE LA ACTIVIDAD PROPIA	D) PROCEDENCIA
Otras actividades	69.209,41	Grupos de investigación UAL	442.344,09	UAL ANECOOP Junta de Andalucía
<b>TOTAL</b>	<b>69.209,41</b>		<b>442.344,09</b>	

#### Actividad mercantil

Ventas e ingresos de la actividad mercantil: 91.337,72

Procedencia:

Venta de productos hortofrutícolas

### 13.7. Exceso de provisiones y otros resultados

INEXISTENCIA DE EXCESO DE PROVISIONES

## NOTA 14. SUBVENCIONES, DONACIONES Y LEGADOS

### 1. Análisis de los movimientos de las partidas

Movimientos del balance

NÚMERO DE CUENTA	SALDO INICIAL	AUMENTOS	DISMINUCIÓN	SALDO FINAL
130 Subvenciones oficiales de capital	307.944,57	0,00	27.882,46	280.062,11
131 Donaciones y legados de capital	250.292,15	60.050,00	107.642,77	202.699,38

Fdo.: El Secretario

VºBº El Presidente

EJERCICIO: 01/09/2017 - 31/08/2018. REFERENCIA: 896854526. FECHA: 16/01/2019

Página: 22

Puede verificar la autenticidad, validez e integridad de este documento en la dirección:  
<https://verificarfirma.ual.es/verificarfirma/?CSV:=4M9GbMvv4X7ruVuYJ3s0og==>

FIRMADO POR	CARMELO RODRIGUEZ TORREBLANCA (RECTOR)	FECHA	23/01/2019
	FERNANDO FERNANDEZ MARIN (SECRETARIO GENERAL)		
ID. FIRMA	blade39adm.ual.es	4M9GbMvv4X7ruVuYJ3s0og==	PÁGINA 22/46
			
4M9GbMvv4X7ruVuYJ3s0og==			

132 Otras subvenciones, donaciones y legados	51.197,30	360.335,03	302.679,95	108.852,38
<b>TOTAL</b>	<b>609.434,02</b>	<b>420.385,03</b>	<b>438.205,18</b>	<b>591.613,87</b>

Movimientos imputados a la cuenta de resultados

NÚMERO DE CUENTA	IMPUTACIÓN
740 Subvenciones, donaciones y legados a la actividad	302.679,95
745 Subvenciones de capital transferidas al excedente del ejercicio	26.733,28
746 Donaciones y legados de capital transferidos al excedente del ejercicio	112.930,86
<b>TOTAL</b>	<b>442.344,09</b>

**2. Características de las subvenciones, donaciones y legados recibidos**

FINALIDAD Y/O ELEMENTO ADQUIRIDO	CUENTA	TIPO	ENTIDAD CONCEDENTE
MEJORA DE INFRAESTRUCTURAS	130_0	Administración Autonómica	JUNTA DE ANDALUCIA
CONSTR.EDIFICIO E INFRAESTRUCTURAS	130_1	Administración Autonómica	JUNTA DE ANDALUCIA
MEJORA INFRAESTRUCTURAS	130_2	Administración Autonómica	JUNTA DE ANDALUCIA
DONACION USO FINCA	131_0	Administración Autonómica	UNIVERSIDAD DE ALMERIA
EDIFICIO Y LINEAS DE VIDA	131_1	Entidad privada	UAL Y ANECOOP
DONACION PARA LA ACTIVIDAD PROPIA	132	Entidad privada	UAL Y ANECOOP
LINEAS DE VIDA	131_2	Administración Autonómica	UAL

FINALIDAD Y/O ELEMENTO ADQUIRIDO	AÑO DE CONCESIÓN	PERÍODO DE APLICACIÓN	IMPORTE CONCEDIDO	IMPUTADO EN EJERCICIOS ANTERIORES	IMPUTADO EN EJERCICIO ACTUAL	TOTAL IMPUTADO A RESULTADOS
MEJORA DE INFRAESTRUCTURAS	2009	14 años	150.658,39	84.346,94	3.820,96	88.167,90
CONSTR.EDIFICIO E INFRAESTRUCTURAS	2010	3	162.168,51	20.715,31	4.310,76	25.026,07
MEJORA INFRAESTRUCTURAS	2014	3	152.997,55	20.101,56	18.601,56	38.703,12
DONACION USO FINCA	2004	15	1.628.212,50	1.519.665,00	112.930,86	1.632.595,86
EDIFICIO Y LINEAS DE VIDA	2014	3	182.172,07	12.617,19	0,00	12.617,19
DONACION PARA LA ACTIVIDAD PROPIA	2017	1	360.335,05	0,00	302.679,95	302.679,95
LINEAS DE VIDA	2017	3	60.050,00	0,00	0,00	0,00
<b>TOTAL</b>			<b>2.696.594,07</b>	<b>1.657.446,00</b>	<b>442.344,09</b>	<b>2.099.790,09</b>

**3. Información sobre cumplimiento de condiciones asociadas**

Información sobre cumplimiento e incumplimiento de las condiciones asociadas a las subvenciones, donaciones y legados, así como descripción del

Fdo.: El Secretario

VºBº El Presidente

EJERCICIO: 01/09/2017 - 31/08/2018. REFERENCIA: 896854526. FECHA: 16/01/2019

Página: 23

Puede verificar la autenticidad, validez e integridad de este documento en la dirección:  
<https://verificarfirma.ual.es/verificarfirma/?CSV=:4M9GbMvv4X7ruVuYJ3s0og==>

Puede verificar la autenticidad, validez e integridad de este documento en la dirección: <a href="https://verificarfirma.ual.es/verificarfirma/?CSV:=4M9GbMvv4X7ruVuYJ3s0og==">https://verificarfirma.ual.es/verificarfirma/?CSV:=4M9GbMvv4X7ruVuYJ3s0og==</a>				
FIRMADO POR	CARMELO RODRIGUEZ TORREBLANCA (RECTOR)		FECHA	23/01/2019
	FERNANDO FERNANDEZ MARIN (SECRETARIO GENERAL)			
ID. FIRMA	blade39adm.ual.es	4M9GbMvv4X7ruVuYJ3s0og==	PÁGINA	23/46
<div> 4M9GbMvv4X7ruVuYJ3s0og==</div>				



4M9GbMvv4X7ruVuYJ3s0og==



tipo de subvención, donación y legado y su finalidad especificando el criterio de imputación a resultados, de acuerdo con la Norma 18 del Nuevo Plan General de Contabilidad:

La Junta de Andalucía que concedió la subvención para la mejora de infraestructuras contabilizada en la cuenta 130\_2 por importe de 162.503€ ha resuelto disminuir en 9.074,44€ el importe de la misma.

## NOTA 15A. ACTIVIDAD DE LA ENTIDAD

### 1. ACTIVIDAD DE LA ENTIDAD

#### A1. ACTIVIDADES DE EXPERIMENTACIÓN, INVESTIGACIÓN Y DE PRODUCCIÓN

**Tipo:** Propia

**Sector:** Otros

**Función:** Otros

**Lugar de desarrollo de la actividad:** Andalucía, España

**Descripción detallada de la actividad:**

La Fundación realiza como actividad principal estudios de experimentación, investigación y de producción en el campo hortofrutícola, fundamentalmente en explotaciones agrícolas intensivas en invernaderos, este ejercicio en concreto se han realizado estudios y experimentaciones sobre las siguientes materias:

Genética y fisiología del desarrollo vegetal.

Genética en horticolas.

Producción Vegetal en sistemas de cultivos mediterráneos.

Ingeniería rural.

Sistemas de cultivos horticolas intensivos.

Tecnología de la producción agraria en zonas semiáridas.

Residuos de plaguicidas

### B. Recursos humanos empleados en la actividad

TIPO DE PERSONAL	NÚMERO PREVISTO	NÚMERO REALIZADO	Nº HORAS/AÑO PREVISTO	Nº HORAS/AÑO REALIZADO
Personal asalariado	13,85	10,55	25.285,00	19.261,00
Personal con contrato de servicios	0,00	0,00	0,00	0,00
Personal voluntario	0,00	0,00	0,00	0,00

### C. Beneficiarios y/o usuarios de la actividad

BENEFICIARIOS O USUARIOS	NÚMERO PREVISTO	NÚMERO REALIZADO	IN-DETERMINADO
Personas físicas	0,00	0,00	
Personas jurídicas	2,00	2,00	

### D. Recursos económicos empleados por la actividad

RECURSOS	IMPORTE PREVISTO	IMPORTE REALIZADO ESPECÍFICO EN LA ACTIVIDAD	IMPORTE REALIZADO COMÚN EN LA ACTIVIDAD	IMPORTE REALIZADO TOTAL EN LA ACTIVIDAD
<b>Gastos</b>				
Ayudas monetarias y otros gastos de gestión	0,00	0,00	0,00	0,00
a) Ayudas monetarias	0,00	0,00	0,00	0,00

Fdo.: El Secretario

VºBº El Presidente

EJERCICIO: 01/09/2017 - 31/08/2018. REFERENCIA: 896854526. FECHA: 16/01/2019

Página: 24

Puede verificar la autenticidad, validez e integridad de este documento en la dirección:  
<https://verificarfirma.ual.es/verificarfirma/?CSV:=4M9GbMvv4X7ruVuYJ3s0og==>

FIRMADO POR	CARMELO RODRIGUEZ TORREBLANCA (RECTOR)		FECHA	23/01/2019
	FERNANDO FERNANDEZ MARIN (SECRETARIO GENERAL)			
ID. FIRMA	blade39adm.ual.es	4M9GbMvv4X7ruVuYJ3s0og==	PÁGINA	24/46



4M9GbMvv4X7ruVuYJ3s0og==

b) Ayudas no monetarias	0,00	0,00	0,00	0,00
c) Gastos por colaboraciones y órganos de gobierno	0,00	0,00	0,00	0,00
Variación de existencias de productos terminados y en curso de fabricación	0,00	0,00	0,00	0,00
Aprovisionamientos	-43.064,95	-82.451,66	0,00	-82.451,66
Gastos de personal	-204.047,11	-189.726,19	0,00	-189.726,19
Otros gastos de la actividad	-132.702,07	-102.635,88	0,00	-102.635,88
Otros gastos de explotación	-132.702,07	-102.635,88	0,00	-102.635,88
Amortización del inmovilizado	-36.312,15	0,00	0,00	0,00
Deterioro y resultado por enajenación de inmovilizado	0,00	0,00	0,00	0,00
Otros resultados (Gastos)				
Gastos financieros	-201,47	0,00	0,00	0,00
Variaciones de valor razonable en instrumentos financieros	0,00	0,00	0,00	0,00
Diferencias de cambio	0,00	0,00	0,00	0,00
Deterioro y resultado por enajenaciones de instrumentos financieros	0,00	0,00	0,00	0,00
Impuesto sobre beneficios	0,00	0,00	0,00	0,00
<b>Total gastos</b>	<b>-416.327,75</b>	<b>-374.813,73</b>	<b>0,00</b>	<b>-374.813,73</b>
<b>Inversiones</b>				
Adquisiciones de inmovilizado (excepto Bienes del Patrimonio Histórico)	12.104,15	0,00	0,00	0,00
Adquisiciones Bienes del Patrimonio Histórico	0,00	0,00	0,00	0,00
Cancelación deuda no comercial	0,00	0,00	0,00	0,00
<b>Total inversiones</b>	<b>12.104,15</b>	<b>0,00</b>	<b>0,00</b>	<b>0,00</b>
<b>TOTAL RECURSOS EMPLEADOS</b>	<b>428.431,90</b>	<b>374.813,73</b>	<b>0,00</b>	<b>374.813,73</b>

## E. Objetivos e indicadores de la realización de la actividad

OBJETIVO	INDICADOR	CANTIDAD PREVISTA	CANTIDAD REALIZADA
Transferencia y puesta en valor de los logros científicos obtenidos por los grupos y departamentos de investigación.	Grado de repercusión en los agricultores	200,00	100,00
Asesoramiento y gestión para la ejecución de proyectos plan nacional, autonómico y programas marco y HORIZON 2020, y proyectos Universidad-empresa	Evaluación anual de los Grupos de I+D	7,00	7,00

Fdo.: El Secretario

VºBº El Presidente

EJERCICIO: 01/09/2017 - 31/08/2018. REFERENCIA: 896854526. FECHA: 16/01/2019

Página: 25

Puede verificar la autenticidad, validez e integridad de este documento en la dirección:  
<https://verificarfirma.ual.es/verificarfirma/?CSV:=4M9GbMvv4X7ruVuYJ3s0og==>

FIRMADO POR	CARMELO RODRIGUEZ TORREBLANCA (RECTOR)		FECHA	23/01/2019
	FERNANDO FERNANDEZ MARIN (SECRETARIO GENERAL)			
ID. FIRMA	blade39adm.ual.es	4M9GbMvv4X7ruVuYJ3s0og==	PÁGINA	25/46



4M9GbMvv4X7ruVuYJ3s0og==

**A2. VENTA DE PRODUCTOS HORTOFRUTÍCOLAS****Tipo:** Mercantil**Sector:** Investigación y Desarrollo**Función:** Otros**Lugar de desarrollo de la actividad:** Andalucía, España**Descripción detallada de la actividad:**

Venta de los productos hortofrutícolas obtenidos a raíz de la actividad de investigación y desarrollo realizada como actividad principal.

**B. Recursos humanos empleados en la actividad**

TIPO DE PERSONAL	NÚMERO PREVISTO	NÚMERO REALIZADO	Nº HORAS/AÑO PREVISTO	Nº HORAS/AÑO REALIZADO
Personal asalariado	3,31	2,58	6.049,00	4.718,00
Personal con contrato de servicios	0,00	0,00	0,00	0,00
Personal voluntario	0,00	0,00	0,00	0,00

**C. Ingresos ordinarios de la actividad**

INGRESOS	IMPORTE PREVISTO	IMPORTE REALIZADO
Importe neto de la cifra de negocio	194.886,88	91.337,72

**D. Recursos económicos empleados por la actividad**

RECURSOS	IMPORTE PREVISTO	IMPORTE REALIZADO ESPECÍFICO EN LA ACTIVIDAD	IMPORTE REALIZADO COMÚN EN LA ACTIVIDAD	IMPORTE REALIZADO TOTAL EN LA ACTIVIDAD
<b>Gastos</b>				
Ayudas monetarias y otros gastos de gestión	0,00	0,00	0,00	0,00
a) Ayudas monetarias	0,00	0,00	0,00	0,00
b) Ayudas no monetarias	0,00	0,00	0,00	0,00
c) Gastos por colaboraciones y órganos de gobierno	0,00	0,00	0,00	0,00
Variación de existencias de productos terminados y en curso de fabricación	0,00	0,00	0,00	0,00
Aprovisionamientos	-10.303,06	-20.196,89	0,00	-20.196,89
Gastos de personal	-48.817,19	-46.474,24	0,00	-46.474,24
Otros gastos de la actividad	-31.748,27	-25.141,10	0,00	-25.141,10
Otros gastos de explotación	-31.748,27	-25.141,10	0,00	-25.141,10
Amortización del inmovilizado	-8.687,49	0,00	-34.005,64	-34.005,64
Deterioro y resultado por enajenación de inmovilizado	0,00	0,00	0,00	0,00
Otros resultados (Gastos)				
Gastos financieros	-48,20	0,00	0,00	0,00
Variaciones de valor razonable en instrumentos financieros	0,00	0,00	0,00	0,00
Diferencias de cambio	0,00	0,00	0,00	0,00

Fdo.: El Secretario

VºBº El Presidente

EJERCICIO: 01/09/2017 - 31/08/2018. REFERENCIA: 896854526. FECHA: 16/01/2019

Página: 26

Puede verificar la autenticidad, validez e integridad de este documento en la dirección:  
<https://verificarfirma.ual.es/verificarfirma/?CSV=:4M9GbMvv4X7ruVuYJ3s0og==>

FIRMADO POR	CARMELO RODRIGUEZ TORREBLANCA (RECTOR)		FECHA	23/01/2019
	FERNANDO FERNANDEZ MARIN (SECRETARIO GENERAL)			
ID. FIRMA	blade39adm.ual.es	4M9GbMvv4X7ruVuYJ3s0og==	PÁGINA	26/46



4M9GbMvv4X7ruVuYJ3s0og==

Deterioro y resultado por enajenaciones de instrumentos financieros	0,00	0,00	0,00	0,00
Impuesto sobre beneficios	0,00	0,00	0,00	0,00
<b>Total gastos</b>	-99.604,21	-91.812,23	-34.005,64	-125.817,87
<b>Inversiones</b>				
Adquisiciones de inmovilizado (excepto Bienes del Patrimonio Histórico)	2.895,85	0,00	0,00	0,00
Adquisiciones Bienes del Patrimonio Histórico	0,00	0,00	0,00	0,00
Cancelación deuda no comercial	0,00	0,00	0,00	0,00
<b>Total inversiones</b>	2.895,85	0,00	0,00	0,00
<b>TOTAL RECURSOS EMPLEADOS</b>	102.500,06	91.812,23	34.005,64	125.817,87

**E. Objetivos e indicadores de la realización de la actividad**

OBJETIVO	INDICADOR	CANTIDAD PREVISTA	CANTIDAD REALIZADA
INGRESOS DE LA ACTIVIDAD MERCANTIL	VENTAS	194.886,88	91.337,72

Fdo.: El Secretario

VºBº El Presidente

EJERCICIO: 01/09/2017 - 31/08/2018. REFERENCIA: 896854526. FECHA: 16/01/2019

Página: 27

Puede verificar la autenticidad, validez e integridad de este documento en la dirección:  
<https://verificarfirma.ual.es/verificarfirma/?CSV:=4M9GbMvv4X7ruVuYJ3s0og==>

FIRMADO POR	CARMELO RODRIGUEZ TORREBLANCA (RECTOR)		FECHA	23/01/2019
	FERNANDO FERNANDEZ MARIN (SECRETARIO GENERAL)			
ID. FIRMA	blade39adm.ual.es	4M9GbMvv4X7ruVuYJ3s0og==	PÁGINA	27/46



4M9GbMvv4X7ruVuYJ3s0og==

**2. RECURSOS ECONÓMICOS EMPLEADOS POR LA ENTIDAD**

RECURSOS	ACTIVIDAD Nº1	ACTIVIDAD Nº2
<b>Gastos</b>		
Ayudas monetarias y otros gastos de gestión	0,00	0,00
a) Ayudas monetarias	0,00	0,00
b) Ayudas no monetarias	0,00	0,00
c) Gastos por colaboraciones y órganos de gobierno	0,00	0,00
Variación de existencias de productos terminados y en curso de fabricación	0,00	0,00
Aprovisionamientos	-82.451,66	-20.196,89
Gastos de personal	-189.726,19	-46.474,24
Otros gastos de la actividad	-102.635,88	-25.141,10
Otros gastos de explotación	-102.635,88	-25.141,10
Amortización del inmovilizado	0,00	-34.005,64
Deterioro y resultado por enajenación de inmovilizado	0,00	0,00
Otros resultados (Gastos)	0,00	0,00
Gastos financieros	0,00	0,00
Variaciones de valor razonable en instrumentos financieros	0,00	0,00
Diferencias de cambio	0,00	0,00
Deterioro y resultado por enajenaciones de instrumentos financieros	0,00	0,00
Impuesto sobre beneficios	0,00	0,00
<b>Total gastos</b>	<b>-374.813,73</b>	<b>-125.817,87</b>
<b>Inversiones</b>		
Adquisiciones de inmovilizado (excepto Bienes del Patrimonio Histórico)	0,00	0,00
Adquisiciones Bienes del Patrimonio Histórico	0,00	0,00
Cancelación deuda no comercial	0,00	0,00
<b>Total inversiones</b>	<b>0,00</b>	<b>0,00</b>
<b>TOTAL RECURSOS EMPLEADOS</b>	<b>374.813,73</b>	<b>125.817,87</b>

Fdo.: El Secretario

VºBº El Presidente

EJERCICIO: 01/09/2017 - 31/08/2018. REFERENCIA: 896854526. FECHA: 16/01/2019

Página: 28

Puede verificar la autenticidad, validez e integridad de este documento en la dirección:  
<https://verificarfirma.ual.es/verificarfirma/?CSV:=4M9GbMvv4X7ruVuYJ3s0og==>

FIRMADO POR	CARMELO RODRIGUEZ TORREBLANCA (RECTOR)		FECHA	23/01/2019
	FERNANDO FERNANDEZ MARIN (SECRETARIO GENERAL)			
ID. FIRMA	blade39adm.ual.es	4M9GbMvv4X7ruVuYJ3s0og==	PÁGINA	28/46



4M9GbMvv4X7ruVuYJ3s0og==

RECURSOS	REALIZADO ACTIVIDADES	NO IMPUTADO A LAS ACTIVIDADES	TOTAL REALIZADO
<b>Gastos</b>			
Ayudas monetarias y otros gastos de gestión	0,00	0,00	0,00
a) Ayudas monetarias	0,00	0,00	0,00
b) Ayudas no monetarias	0,00	0,00	0,00
c) Gastos por colaboraciones y órganos de gobierno	0,00	0,00	0,00
Variación de existencias de productos terminados y en curso de fabricación	0,00	0,00	0,00
Aprovisionamientos	-102.648,55	0,00	-102.648,55
Gastos de personal	-236.200,43	0,00	-236.200,43
Otros gastos de la actividad	-127.776,98	0,00	-127.776,98
Otros gastos de explotación	-127.776,98	0,00	-127.776,98
Amortización del inmovilizado	-34.005,64	-108.547,50	-142.553,14
Deterioro y resultado por enajenación de inmovilizado	0,00	0,00	0,00
Otros resultados (Gastos)	0,00	0,00	0,00
Gastos financieros	0,00	0,00	0,00
Variaciones de valor razonable en instrumentos financieros	0,00	0,00	0,00
Diferencias de cambio	0,00	0,00	0,00
Deterioro y resultado por enajenaciones de instrumentos financieros	0,00	0,00	0,00
Impuesto sobre beneficios	0,00	0,00	0,00
<b>Total gastos</b>	-500.631,60	-108.547,50	-609.179,10
<b>Inversiones</b>			
Adquisiciones de inmovilizado (excepto Bienes del Patrimonio Histórico)	0,00	0,00	0,00
Adquisiciones Bienes del Patrimonio Histórico	0,00	0,00	0,00
Cancelación deuda no comercial	0,00	0,00	0,00
<b>Total inversiones</b>	0,00	0,00	0,00
<b>TOTAL RECURSOS EMPLEADOS</b>	500.631,60	108.547,50	609.179,10

Fdo.: El Secretario

VºBº El Presidente

EJERCICIO: 01/09/2017 - 31/08/2018. REFERENCIA: 896854526. FECHA: 16/01/2019

Página: 29

Puede verificar la autenticidad, validez e integridad de este documento en la dirección:  
<https://verificarfirma.ual.es/verificarfirma/?CSV:=4M9GbMvv4X7ruVuYJ3s0og==>

FIRMADO POR	CARMELO RODRIGUEZ TORREBLANCA (RECTOR)		FECHA	23/01/2019
	FERNANDO FERNANDEZ MARIN (SECRETARIO GENERAL)			
ID. FIRMA	blade39adm.ual.es	4M9GbMvv4X7ruVuYJ3s0og==	PÁGINA	29/46



4M9GbMvv4X7ruVuYJ3s0og==

**3. RECURSOS ECONÓMICOS OBTENIDOS POR LA ENTIDAD****Ingresos obtenidos por la entidad**

RECURSOS	PREVISTO	REALIZADO
Rentas y otros ingresos derivados del patrimonio	0,00	0,00
Ventas y prestaciones de servicios de las actividades propias	270.986,51	398.622,64
Ventas y otros ingresos de las actividades mercantiles	194.886,88	91.337,72
Subvenciones del sector público	0,00	0,00
Aportaciones privadas	0,00	0,00
Otros tipos de ingresos	65.058,57	119.218,74
<b>TOTAL INGRESOS OBTENIDOS</b>	<b>530.931,96</b>	<b>609.179,10</b>

**Otros recursos económicos obtenidos por la entidad**

OTROS RECURSOS	PREVISTO	REALIZADO
Deudas contraídas	0,00	0,00
Otras obligaciones financieras asumidas	0,00	0,00
<b>TOTAL OTROS RECURSOS OBTENIDOS</b>	<b>0,00</b>	<b>0,00</b>

**Convenios de colaboración con otras entidades**

ENTIDAD	CONVENIO	INGRESOS	GASTOS	NO PRODUCE CORRIENTE DE BIENES Y SERVICIOS
UNIVERSIDAD DE ALMERIA	INSERCCION LABORAL DE ESTUDIANTES	0,00	0,00	X
UNIVERSIDAD DE CORDOBA	CEI-A3 COLABORACION EN PROYECTOS CIENTIFICOS	0,00	0,00	X

**4. DESVIACIONES ENTRE PLAN DE ACTUACIÓN Y DATOS REALIZADOS**

Las mayores desviaciones se producen por la inclusión de la amortización del inmovilizado intangible (cesión de uso del terreno).

Fdo.: El Secretario

VºBº El Presidente

EJERCICIO: 01/09/2017 - 31/08/2018. REFERENCIA: 896854526. FECHA: 16/01/2019

Página: 30

Puede verificar la autenticidad, validez e integridad de este documento en la dirección:  
<https://verificarfirma.ual.es/verificarfirma/?CSV:=4M9GbMvv4X7ruVuYJ3s0og==>

FIRMADO POR	CARMELO RODRIGUEZ TORREBLANCA (RECTOR)		FECHA	23/01/2019
	FERNANDO FERNANDEZ MARIN (SECRETARIO GENERAL)			
ID. FIRMA	blade39adm.ual.es	4M9GbMvv4X7ruVuYJ3s0og==	PÁGINA	30/46



4M9GbMvv4X7ruVuYJ3s0og==

**NOTA 15B. APLICACIÓN DE ELEMENTOS PATRIMONIALES A FINES PROPIOS****Determinación de la base de cálculo y renta a destinar del ejercicio**

RECURSOS	IMPORTE
<b>Resultado contable</b>	0,00
<b>Ajustes (+) del resultado contable</b>	
Dotaciones a la amortización y pérdidas por deterioro del inmovilizado afecto a las actividades propias	0,00
Gastos comunes y específicos al conjunto de actividades desarrolladas en cumplimiento de fines (excepto dotaciones y pérdidas por deterioro de inmovilizado)	374.813,73
Resultado contabilizado directamente en el patrimonio neto como consecuencia de cambios en criterios contables o la subsanación de errores	1.844,46
<b>Total ajustes (+)</b>	376.658,19
<b>Ajustes (-) del resultado contable</b>	
INGRESOS NO COMPUTABLES: Beneficio en venta de inmuebles en los que se realice la actividad propia y bienes y derechos considerados de dotación fundacional	0,00
Resultado contabilizado directamente en el patrimonio neto como consecuencia de cambios en criterios contables o la subsanación de errores	0,00
<b>Total ajustes (-)</b>	0,00
<b>DIFERENCIA: BASE DE CÁLCULO</b>	376.658,19
<b>Porcentaje</b>	99,48
<b>Renta a destinar</b>	374.699,57

**Recursos aplicados en el ejercicio a cumplimiento de fines**

RECURSOS	IMPORTE
Gastos act. propia devengados en el ejercicio (incluye gastos comunes a la act. propia)	374.813,73
Inversiones realizadas en la actividad propia en el ejercicio	0,00
<b>TOTAL RECURSOS DESTINADOS EN EL EJERCICIO</b>	374.813,73

**Gastos de administración**

Según los datos declarados por la fundación, no existen gastos de administración especificados en el artículo 33 del Reglamento de fundaciones de competencia estatal, aprobado por Real Decreto 1337/2005 de 11 de noviembre

Fdo.: El Secretario

VºBº El Presidente

EJERCICIO: 01/09/2017 - 31/08/2018. REFERENCIA: 896854526. FECHA: 16/01/2019

Página: 31

Puede verificar la autenticidad, validez e integridad de este documento en la dirección:  
<https://verificarfirma.ual.es/verificarfirma/?CSV:=4M9GbMvv4X7ruVuYJ3s0og==>

FIRMADO POR	CARMELO RODRIGUEZ TORREBLANCA (RECTOR)	FECHA	23/01/2019
	FERNANDO FERNANDEZ MARIN (SECRETARIO GENERAL)		
ID. FIRMA	blade39adm.ual.es	4M9GbMvv4X7ruVuYJ3s0og==	PÁGINA 31/46



4M9GbMvv4X7ruVuYJ3s0og==



Grado de cumplimiento del destino de rentas e ingresos

Determinación de cumplimiento del destino de rentas e ingresos

EJERCICIO	EXCEDENTE DEL EJERCICIO	AJUSTES POSITIVOS	AJUSTES NEGATIVOS	BASE DE CÁLCULO	RENTA A DESTINAR	PORCENTAJE A DESTINAR	RECURSOS DESTINADOS A FINES
01/09/2013 - 31/08/2014	0,00	684.342,65	0,00	684.342,65	684.342,65	100,00	683.516,60
01/09/2014 - 31/08/2015	0,00	427.954,37	52.476,97	375.477,40	375.477,40	100,00	427.128,32
01/09/2015 - 31/08/2016	0,00	407.603,34	0,00	407.603,34	407.603,34	100,00	383.882,39
01/09/2016 - 31/08/2017	0,00	386.130,60	0,00	386.130,60	329.446,63	85,32	353.183,08
01/09/2017 - 31/08/2018	0,00	376.658,19	0,00	376.658,19	374.699,57	99,48	374.813,73

Aplicación de los recursos derivados en cumplimiento de fines

EJERCICIO	N-4	N-3	N-2	N-1	N	TOTAL	IMPORTE PENDIENTE
01/09/2013 - 31/08/2014	682.690,55	1.652,10	0,00	0,00	0,00	684.342,65	0,00
01/09/2014 - 31/08/2015		425.476,22	0,00	0,00	0,00	425.476,22	0,00
01/09/2015 - 31/08/2016			383.882,39	23.720,95	0,00	407.603,34	0,00
01/09/2016 - 31/08/2017				329.462,13	0,00	329.462,13	0,00
01/09/2017 - 31/08/2018					374.813,73	374.813,73	0,00

Fdo.: El Secretario

VºBº El Presidente

Puede verificar la autenticidad, validez e integridad de este documento en la dirección:  
<https://verificarfirma.ual.es/verificarfirma/?CSV:=4M9GbMvv4X7ruVuYJ3s0og==>

FIRMADO POR

CARMELO RODRIGUEZ TORREBLANCA (RECTOR)

FECHA

23/01/2019

FERNANDO FERNANDEZ MARIN (SECRETARIO GENERAL)

ID. FIRMA

blade39adm.ual.es

4M9GbMvv4X7ruVuYJ3s0og==

PÁGINA

32/46



4M9GbMvv4X7ruVuYJ3s0og==

**Recursos aplicados en el ejercicio**

	FONDOS PROPIOS	SUBVEN- CIONES, DONACIONES Y LEGADOS	DEUDA	TOTAL
<b>1. Gastos en cumplimiento de fines</b>				374.813,73
<b>2. Inversiones en cumplimiento de fines</b>				0,00
a) Realizadas con fondos propios en el ejercicio	0,00			
b) Deudas canceladas en el ejercicio incurridas en ejercicios anteriores			0,00	
c) Imputación de subvenciones, donaciones y legados de capital procedentes de ejercicios anteriores		0,00		
<b>TOTAL (1+2)</b>				374.813,73

**Ajustes positivos del resultado contable****GASTOS COMUNES Y ESPECÍFICOS AL CONJUNTO DE ACTIVIDADES DESARROLLADAS EN CUMPLIMIENTO DE FINES (excepto de amortizaciones y deterioro de inmovilizado)**

PARTIDA DE RESULTADOS	Nº CUENTA	DETALLE DEL GASTO	CRITERIO DE IMPUTACIÓN A LA ACTIVIDAD PROPIA	IMPORTE
6. Aprovisionamientos	60	Aprovisionamientos	80,32%	82.451,66
8. Gastos de personal	64	Gastos de personal	80,32%	189.726,19
9. Otros gastos de la actividad	62-63	Otros gastos explotación	80,32%	102.635,88
		<b>TOTAL</b>		374.813,73

**RESULTADO CONTABILIZADO DIRECTAMENTE EN EL PATRIMONIO NETO COMO CONSECUENCIA DE CAMBIOS EN CRITERIOS CONTABLES O LA SUBSANACIÓN DE ERRORES**

PARTIDA DE RESULTADOS	Nº CUENTA	DETALLE DEL CAMBIO DE CRITERIO O SUBSANACIÓN DE ERROR	IMPORTE
II. Reservas	113	Errores ejercicios anteriores	1.844,46
		<b>TOTAL</b>	1.844,46

**Ajustes negativos del resultado contable****NOTA 16. OPERACIONES CON PARTES VINCULADAS**

La Fundación SI ha mantenido operaciones con entidades vinculadas:

**1. Entidades con las que se ha realizado operaciones vinculadas**

ENTIDAD	CIF	DOMICILIO	FORMA	OPERACIONES CON PARTES
---------	-----	-----------	-------	------------------------

Fdo.: El Secretario

VºBº El Presidente

EJERCICIO: 01/09/2017 - 31/08/2018. REFERENCIA: 896854526. FECHA: 16/01/2019

Página: 33

Puede verificar la autenticidad, validez e integridad de este documento en la dirección:  
<https://verificarfirma.ual.es/verificarfirma/?CSV:=4M9GbMvv4X7ruVuYJ3s0og==>

FIRMADO POR	CARMELO RODRIGUEZ TORREBLANCA (RECTOR)	FECHA	23/01/2019
	FERNANDO FERNANDEZ MARIN (SECRETARIO GENERAL)		
ID. FIRMA	blade39adm.ual.es	4M9GbMvv4X7ruVuYJ3s0og==	PÁGINA 33/46



4M9GbMvv4X7ruVuYJ3s0og==

			JURÍDICA	VINCULADAS
UNIVERSIDAD DE ALMERIA	Q5450008G	ALMERIA	Organismo público	IV) Entidades con control conjunto o influencia significativa sobre la fundación
ANECOOP	F46099222	VALENCIA	Sociedad cooperativa	IV) Entidades con control conjunto o influencia significativa sobre la fundación

## 2. Operaciones

Nº	ENTIDAD	DETALLE
1	UAL	SUBVENCION
2	UAL	DONACION USO INMUEBLE
3	UAL	PROYECTOS OTRI
4	ANECOOP	SUBVENCION

Nº	CUANTIFICACIÓN	BENEFICIO O PÉRDIDA	SALDOS PENDIENTES	CORRECCIONES VALORATIVAS	GASTOS DEUDAS INCOBRABLES	SUELDOS, DIETAS Y REMUNERACIONES	ANTICIPOS Y CRÉDITOS CONCEDIDOS
1	244.663,24	0,00	0,00	0,00	0,00	0,00	0,00
2	0,00	0,00	0,00	0,00	0,00	0,00	0,00
3	69.209,41	0,00	0,00	0,00	0,00	0,00	0,00
4	175.721,79	0,00	0,00	0,00	0,00	0,00	0,00
	489.594,44	0,00	0,00	0,00	0,00	0,00	0,00

## NOTA 17. OTRA INFORMACIÓN

### 17.1. Cambios en el órgano de gobierno, dirección y representación

Durante el ejercicio al que corresponden las cuentas anuales, se han producido los siguientes cambios:

Cese de patronos y representantes

PATRONO	FECHA CESE PATRONO	REPRESENTANTE	FECHA CESE REPRESENTANTE
José Carlos Herrera de Pablo	13/12/2017		
José Miguel López Cara	13/12/2017		
Miguel Moreno García	19/07/2018		

Fdo.: El Secretario

VºBº El Presidente

EJERCICIO: 01/09/2017 - 31/08/2018. REFERENCIA: 896854526. FECHA: 16/01/2019

Página: 34

Puede verificar la autenticidad, validez e integridad de este documento en la dirección:  
<https://verificarfirma.ual.es/verificarfirma/?CSV:=4M9GbMvv4X7ruVuYJ3s0og==>

FIRMADO POR	CARMELO RODRIGUEZ TORREBLANCA (RECTOR)	FECHA	23/01/2019
	FERNANDO FERNANDEZ MARIN (SECRETARIO GENERAL)		
ID. FIRMA	blade39adm.ual.es	4M9GbMvv4X7ruVuYJ3s0og==	PÁGINA 34/46
			
4M9GbMvv4X7ruVuYJ3s0og==			

## Nuevos nombramientos de patronos y representantes

PATRONO	NIF PATRONO	FECHA NOMBRA-MIENTO PATRONO	REPRES- TANTE	NIF REPRES- TANTE	FECHA NOMBRA-MIENTO REPRES- TANTE
Miguel López Cara,	27529809M	19/07/2018			
Manuel de la Torre Francia	53694430X	13/12/2017			
Francisco Javier Díaz Sánchez	08912194Q	13/12/2017			

## Modificaciones en el equipo de dirección y otros órganos

DIRECTIVO / ÓRGANO	NIF	FECHA NOMBRA-MIENTO	FECHA CESE
Manuel López Godoy	27269682P	03/05/2018	
Jesús Belmonte Ureña	34855511T		03/05/2018

## 17.2. Autorizaciones del Protectorado

No existen autorizaciones otorgadas por el Protectorado, o solicitadas y pendientes de contestación en el ejercicio

## 17.3. Remuneraciones a miembros del Patronato

Los miembros del Patronato no han percibido ingresos en concepto de sueldos, dietas o remuneración por parte de la Fundación

## 17.4. Anticipos y créditos a miembros del Patronato

Inexistencia de anticipos y créditos concedidos a miembros del Patronato

## 17.5. Pensiones y de seguros de vida de miembros del Patronato

Inexistencia de obligaciones contraídas en materia de pensiones y de seguros de vida respecto de miembros antiguos y actuales del Patronato

## 17.6. Personas empleadas

Número medio de personas empleadas:

14

Número de personas con discapacidad mayor o igual al 33%:

0

Empleados por categorías profesionales:

CATEGORÍA PROFESIONAL	Nº DE HOMBRES	Nº DE MUJERES	TOTAL
Auxiliar producción	2,00	0,00	2,00
Encargado	1,00	0,00	1,00
Peón especializado	2,00	0,00	2,00

Fdo.: El Secretario

VºBº El Presidente

EJERCICIO: 01/09/2017 - 31/08/2018. REFERENCIA: 896854526. FECHA: 16/01/2019

Página: 35

Puede verificar la autenticidad, validez e integridad de este documento en la dirección:  
<https://verificarfirma.ual.es/verificarfirma/?CSV:=4M9GbMvv4X7ruVuYJ3s0og==>

FIRMADO POR	CARMELO RODRIGUEZ TORREBLANCA (RECTOR)	FECHA	23/01/2019
	FERNANDO FERNANDEZ MARIN (SECRETARIO GENERAL)		
ID. FIRMA	blade39adm.ual.es	4M9GbMvv4X7ruVuYJ3s0og==	PÁGINA 35/46



4M9GbMvv4X7ruVuYJ3s0og==

Peón L-S	3,00	2,00	5,00
Podador árboles frutales	2,00	0,00	2,00
Titulado grado medio, Campo	1,00	0,00	1,00
Titulado grado superior, Campo	1,00	0,00	1,00
<b>TOTAL</b>	<b>12,00</b>	<b>2,00</b>	<b>14,00</b>

**17.7. Auditoría**

Sí se ha realizado auditoría

Honorarios auditoría: 1.873,40€

Fdo.: El Secretario

VºBº El Presidente

EJERCICIO: 01/09/2017 - 31/08/2018. REFERENCIA: 896854526. FECHA: 16/01/2019

Página: 36

Puede verificar la autenticidad, validez e integridad de este documento en la dirección:  
<https://verificarfirma.ual.es/verificarfirma/?CSV:=4M9GbMvv4X7ruVuYJ3s0og==>

FIRMADO POR	CARMELO RODRIGUEZ TORREBLANCA (RECTOR)		FECHA	23/01/2019
	FERNANDO FERNANDEZ MARIN (SECRETARIO GENERAL)			
ID. FIRMA	blade39adm.ual.es	4M9GbMvv4X7ruVuYJ3s0og==	PÁGINA	36/46



4M9GbMvv4X7ruVuYJ3s0og==

INVENTARIO

Bienes y derechos

Inmovilizado intangible

CÓDIGO	ELEMENTO	FECHA DE ADQUISICIÓN	VALOR CONTABLE TOTAL	OTRAS VALORACIONES REALIZADAS	DETERIOROS AMORTIZACIONES Y OTRAS PARTIDAS COMPENSATORIAS	CARGAS Y GRAVÁMENES QUE AFECTEN AL ELEMENTO	AFECTACIÓN
206	Aplicaciones informáticas	18/03/2005	4.342,80	0,00	4.342,80		Fines
207	Derechos sobre activos cedidos en uso	29/06/2004	1.628.212,50	0,00	1.628.212,50		Fines
	TOTAL		1.632.555,30	0,00	1.632.555,30		

Inmovilizado material

CÓDIGO	ELEMENTO	FECHA DE ADQUISICIÓN	VALOR CONTABLE TOTAL	OTRAS VALORACIONES REALIZADAS	DETERIOROS AMORTIZACIONES Y OTRAS PARTIDAS COMPENSATORIAS	CARGAS Y GRAVÁMENES QUE AFECTEN AL ELEMENTO	AFECTACIÓN
211	Construcciones	04/08/2014	2.175,00	0,00	612,02		Fines
211	Construcciones	14/09/2004	150,60	0,00	42,04		Fines
211	Construcciones	29/01/2007	648,00	0,00	150,19		Fines
211	Construcciones	04/02/2005	8.274,82	0,00	2.261,79		Fines
211	Construcciones	09/02/2005	10.675,00	0,00	10.127,80		Fines
211	Construcciones	01/08/2007	500,20	0,00	500,20		Fines

Fdo.: El Secretario

VºBº El Presidente

Puede verificar la autenticidad, validez e integridad de este documento en la dirección:  
<https://verificarfirma.ual.es/verificarfirma/?CSV:=4M9GbMvv4X7ruVuYJ3s0og==>

FIRMADO POR

CARMELO RODRIGUEZ TORREBLANCA (RECTOR)

FERNANDO FERNANDEZ MARIN (SECRETARIO GENERAL)

FECHA

23/01/2019

ID. FIRMA

blade39adm.ual.es

4M9GbMvv4X7ruVuYJ3s0og==

PÁGINA

37/46



4M9GbMvv4X7ruVuYJ3s0og==

FUNDACIÓN 754EDU: FINCA EXPERIMENTAL UNIVERSIDAD DE ALMERÍA-ANECOOP. CUENTAS ANUALES

211 Construcciones	techo desmontable	28/08/2007	1.520,00	0,00	1.520,00	Fines
211 Construcciones	bajar techo falso	28/08/2007	2.622,00	0,00	2.622,00	Fines
211 Construcciones	acondiccionamiento acceso talud norte	15/09/2010	18.500,00	0,00	7.364,03	Fines
211 Construcciones	arqueta seguridad evacuación sur de finca	15/09/2010	1.931,60	0,00	307,55	Fines
211 Construcciones	muro de contención de mampostería	15/09/2010	27.763,00	0,00	4.420,49	Fines
211 Construcciones	movimiento de tierras	15/09/2010	3.526,00	0,00	0,00	Fines
211 Construcciones	señalización recinto	15/11/2010	843,50	0,00	460,22	Fines
211 Construcciones	edificio de servicios múltiples finca	25/11/2010	46.724,81	0,00	7.257,92	Fines
211 Construcciones	estudio Geotécnico EYCOM	01/06/2011	1.094,00	0,00	158,63	Fines
211 Construcciones	edificio de servicios múltiples finca	01/01/2015	335.081,24	0,00	24.566,51	Fines
212 Instalaciones técnicas	tapa de arqueta de acero galvaniz	01/02/2005	1.950,00	0,00	1.950,00	Fines
212 Instalaciones técnicas	corte y suminist. de redondo en acero	26/02/2005	2.395,00	0,00	2.395,00	Fines
212 Instalaciones técnicas	hacer mastiles para banderas	15/04/2005	4.100,00	0,00	4.100,00	Dotación
212 Instalaciones técnicas	fabricar moldes y fundir pilas	30/04/2005	2.425,00	0,00	2.425,00	Fines
212 Instalaciones técnicas	hacer moldes y poner cavilas	31/08/2005	5.530,00	0,00	5.530,00	Fines
212 Instalaciones técnicas	inst. técnicas	15/09/2005	2.490,00	0,00	2.490,00	Fines
212 Instalaciones técnicas	inst. técnicas	15/09/2005	3.840,00	0,00	3.840,00	Fines
212 Instalaciones técnicas	inst. técnicas	15/10/2005	3.065,00	0,00	3.065,00	Fines
212 Instalaciones técnicas	cerradura bombín	06/06/2006	30,00	0,00	30,00	Fines
212 Instalaciones técnicas	cerradura cortafuegos	06/06/2006	450,00	0,00	450,00	Fines
212 Instalaciones técnicas	herram. goteros y cortafuegos	01/07/2006	364,38	0,00	364,38	Fines
212 Instalaciones técnicas	desagüe balsa drenaje	29/01/2007	376,50	0,00	376,50	Fines
212 Instalaciones técnicas	evacuación almacén	29/01/2007	346,75	0,00	346,75	Fines
212 Instalaciones técnicas	depósitos agua potable	29/01/2007	2.568,11	0,00	2.568,11	Fines
212 Instalaciones técnicas	agua del comedor	29/01/2007	262,27	0,00	262,27	Fines

Fdo.: El Secretario

VºBº El Presidente

EJERCICIO: 01/09/2017 - 31/08/2018. REFERENCIA: 896854526. FECHA: 16/01/2019

Página: 38

Puede verificar la autenticidad, validez e integridad de este documento en la dirección:  
<https://verificarfirma.ual.es/verificarfirma/?CSV:=4M9GbMvv4X7ruVuYJ3s0og==>

FIRMADO POR	CARMELO RODRIGUEZ TORREBLANCA (RECTOR)		FECHA	23/01/2019
	FERNANDO FERNANDEZ MARIN (SECRETARIO GENERAL)			
ID. FIRMA	blade39adm.ual.es	4M9GbMvv4X7ruVuYJ3s0og==	PÁGINA	38/46



4M9GbMvv4X7ruVuYJ3s0og==

## FUNDACIÓN 754EDU: FINCA EXPERIMENTAL UNIVERSIDAD DE ALMERÍA-ANECOOP. CUENTAS ANUALES

212 Instalaciones técnicas	agua del almacén	29/01/2007	188,81	0,00	188,81	Fines
212 Instalaciones técnicas	automatización riego	29/01/2007	321,94	0,00	321,94	Fines
212 Instalaciones técnicas	cambiar cremalleras	04/04/2007	185,43	0,00	185,43	Fines
212 Instalaciones técnicas	estructura metálica	24/04/2007	1.830,00	0,00	1.830,00	Fines
212 Instalaciones técnicas	instalaciones de maconsa	25/04/2007	2.870,00	0,00	2.870,00	Fines
212 Instalaciones técnicas	cerriamiento	17/05/2007	951,00	0,00	951,00	Fines
212 Instalaciones técnicas	base torre	06/07/2007	90,00	0,00	90,00	Fines
212 Instalaciones técnicas	instalación refrigeración	02/10/2007	391,38	0,00	391,38	Fines
212 Instalaciones técnicas	instalación tubos amagado	03/11/2007	886,70	0,00	886,70	Fines
212 Instalaciones técnicas	plástico e instalación de arco	21/04/2008	443,00	0,00	443,00	Fines
212 Instalaciones técnicas	hilo del tex y puerta visagra	21/04/2008	144,43	0,00	144,43	Fines
212 Instalaciones técnicas	torre y cámaras de vigilancia	05/06/2008	1.892,40	0,00	1.892,40	Fines
212 Instalaciones técnicas	puerta de cuarterones de 2 hojas	30/11/2010	960,00	0,00	960,00	Fines
212 Instalaciones técnicas	muelle de carga	30/11/2010	2.319,00	0,00	2.156,67	Fines
212 Instalaciones técnicas	sistema apertura automatismo	08/03/2011	450,00	0,00	450,00	Fines
219 Otro inmovilizado material	rampas de madera	04/10/2004	373,83	0,00	373,83	Fines
219 Otro inmovilizado material	ropa de trabajo	29/11/2010	11.928,20	0,00	11.928,20	Fines
213 Maquinaria	grupo de fumigar	29/01/2007	2.648,38	0,00	2.648,38	Fines
213 Maquinaria	bomba de achique	29/01/2007	1.637,56	0,00	1.637,56	Fines
213 Maquinaria	motor con reductor	24/05/2007	970,00	0,00	970,00	Fines
213 Maquinaria	luxómetro	14/11/2008	375,00	0,00	375,00	Fines
213 Maquinaria	sonda fotométrica	14/11/2008	159,00	0,00	159,00	Fines
214 Utililaje	tensiómetro	16/09/2004	211,50	0,00	211,50	Fines
214 Utililaje	pareja de zancos	16/09/2004	190,66	0,00	190,66	Fines
214 Utililaje	manguera	27/09/2004	135,55	0,00	135,55	Fines

Fdo.: El Secretario

VºBº El Presidente

EJERCICIO: 01/09/2017 - 31/08/2018. REFERENCIA: 896854526. FECHA: 16/01/2019

Página: 39

Puede verificar la autenticidad, validez e integridad de este documento en la dirección:  
<https://verificarfirma.ual.es/verificarfirma/?CSV:=4M9GbMvv4X7ruVuYJ3s0og==>

FIRMADO POR

CARMELO RODRIGUEZ TORREBLANCA (RECTOR)

FECHA

23/01/2019

FERNANDO FERNANDEZ MARIN (SECRETARIO GENERAL)

ID. FIRMA

blade39adm.ual.es

4M9GbMvv4X7ruVuYJ3s0og==

PÁGINA

39/46



4M9GbMvv4X7ruVuYJ3s0og==



## FUNDACIÓN 754EDU: FINCA EXPERIMENTAL UNIVERSIDAD DE ALMERÍA-ANECOOP. CUENTAS ANUALES

214 Utilaje	espolvoreador	30/09/2004	730,00	0,00	730,00		Fines
214 Utilaje	carro recolección	04/10/2004	121,74	0,00	121,74		Fines
214 Utilaje	carretillas 200 l	04/10/2004	57,94	0,00	57,94		Fines
214 Utilaje	carro recolección	30/10/2004	243,48	0,00	243,48		Fines
214 Utilaje	andamio	30/10/2004	512,64	0,00	512,64		Fines
214 Utilaje	taladro	30/10/2004	106,00	0,00	106,00		Fines
214 Utilaje	carretillas 200 l	30/10/2004	1.115,00	0,00	1.115,00		Fines
214 Utilaje	carro recolección	23/11/2004	121,74	0,00	121,74		Fines
214 Utilaje	carro recolección	30/11/2004	121,74	0,00	121,74		Fines
214 Utilaje	mallá de suelo negra	30/11/2004	916,74	0,00	916,74		Fines
214 Utilaje	contenedor	30/11/2004	1.600,00	0,00	1.600,00		Fines
214 Utilaje	soporte contenedor	30/11/2004	220,00	0,00	220,00		Fines
214 Utilaje	percha de tomates	30/11/2004	242,40	0,00	242,40		Fines
214 Utilaje	escalera	30/11/2004	33,06	0,00	33,06		Fines
214 Utilaje	escalera	30/11/2004	72,54	0,00	72,54		Fines
214 Utilaje	bomba tensiómetro	30/11/2004	72,50	0,00	72,50		Fines
214 Utilaje	medidor ph	30/11/2004	125,00	0,00	125,00		Fines
214 Utilaje	medidor conductividad	30/11/2004	125,00	0,00	125,00		Fines
214 Utilaje	termohidrógrafo	30/11/2004	350,00	0,00	350,00		Fines
214 Utilaje	manguera	31/12/2004	45,02	0,00	26,12		Fines
214 Utilaje	percha de tomates	31/12/2004	80,80	0,00	80,80		Fines
214 Utilaje	sacos de cocopeat	31/01/2005	760,50	0,00	760,50		Fines
214 Utilaje	percha de tomates	31/01/2005	686,60	0,00	686,60		Fines
214 Utilaje	plástico	31/01/2005	1.195,75	0,00	1.195,75		Fines
214 Utilaje	plástico	31/01/2005	163,52	0,00	163,52		Fines

Fdo.: El Secretario

VºBº El Presidente

EJERCICIO: 01/09/2017 - 31/08/2018. REFERENCIA: 896854526. FECHA: 16/01/2019

Página: 40

Puede verificar la autenticidad, validez e integridad de este documento en la dirección:  
<https://verificarfirma.ual.es/verificarfirma/?CSV:=4M9GbMvv4X7ruVuYJ3s0og==>

FIRMADO POR

CARMELO RODRIGUEZ TORREBLANCA (RECTOR)

FECHA

23/01/2019

FERNANDO FERNANDEZ MARIN (SECRETARIO GENERAL)

ID. FIRMA

blade39adm.ual.es

4M9GbMvv4X7ruVuYJ3s0og==

PÁGINA

40/46



4M9GbMvv4X7ruVuYJ3s0og==

## FUNDACIÓN 754EDU: FINCA EXPERIMENTAL UNIVERSIDAD DE ALMERÍA-ANECOOP. CUENTAS ANUALES

214 Utililaje	plástico	31/01/2005	206,23	0,00	206,23	Fines
214 Utililaje	medidor ph	24/02/2005	260,00	0,00	260,00	Fines
214 Utililaje	tensiómetro	28/02/2005	462,00	0,00	462,00	Fines
214 Utililaje	tensiómetro	28/02/2005	438,00	0,00	438,00	Fines
214 Utililaje	percha de tomates	28/02/2005	525,20	0,00	525,20	Dotación
214 Utililaje	extintores y señales	29/04/2005	995,60	0,00	995,60	Fines
214 Utililaje	plástico	01/07/2005	83,81	0,00	83,81	Fines
214 Utililaje	módulos para encofrar	01/07/2005	165,00	0,00	165,00	Fines
214 Utililaje	percha de tomates	31/08/2005	525,20	0,00	525,20	Fines
214 Utililaje	percha de tomates	15/10/2005	1.365,30	0,00	1.365,30	Fines
214 Utililaje	percha de tomates	15/03/2006	280,04	0,00	280,04	Fines
214 Utililaje	pulsador de pie grande negro	01/06/2006	308,00	0,00	308,00	Fines
214 Utililaje	percha de tomates	31/08/2006	1.475,01	0,00	1.475,01	Fines
214 Utililaje	carretes tomate roll	31/08/2006	2.679,60	0,00	2.679,60	Fines
214 Utililaje	extintores y señales	10/10/2006	112,00	0,00	112,00	Fines
214 Utililaje	percha de tomates	30/09/2006	1.774,80	0,00	1.774,80	Fines
214 Utililaje	percha de tomates	31/08/2007	1.507,82	0,00	1.507,82	Fines
214 Utililaje	aspersor jet	30/04/2007	121,72	0,00	121,72	Fines
214 Utililaje	programador wtd	30/04/2007	109,42	0,00	109,42	Fines
214 Utililaje	medidor de humedad	01/12/2008	2.850,00	0,00	2.850,00	Fines
214 Utililaje	balanzas	30/11/2010	4.670,00	0,00	4.670,00	Fines
214 Utililaje	andamio eléctrico	23/01/2012	2.750,00	0,00	2.750,00	Fines
214 Utililaje	batería	28/09/2011	119,33	0,00	119,33	Fines
214 Utililaje	potenciómetro	28/09/2011	36,86	0,00	36,86	Fines
214 Utililaje	cargador de la batería	28/09/2011	204,33	0,00	204,33	Fines

Fdo.: El Secretario

VºBº El Presidente

EJERCICIO: 01/09/2017 - 31/08/2018. REFERENCIA: 896854526. FECHA: 16/01/2019

Página: 41

Puede verificar la autenticidad, validez e integridad de este documento en la dirección:  
<https://verificarfirma.ual.es/verificarfirma/?CSV:=4M9GbMvv4X7ruVuYJ3s0og==>

FIRMADO POR

CARMELO RODRIGUEZ TORREBLANCA (RECTOR)

FECHA

23/01/2019

FERNANDO FERNANDEZ MARIN (SECRETARIO GENERAL)

ID. FIRMA

blade39adm.ual.es

4M9GbMvv4X7ruVuYJ3s0og==

PÁGINA

41/46



4M9GbMvv4X7ruVuYJ3s0og==

FUNDACIÓN 754EDU: FINCA EXPERIMENTAL UNIVERSIDAD DE ALMERÍA-ANECOOP. CUENTAS ANUALES

214 Utilaje	cargador de la batería	28/09/2011	394,00	0,00	394,00	Fines
214 Utilaje	batería	28/09/2011	524,00	0,00	524,00	Dotación
214 Utilaje	potenciómetro	28/09/2011	41,53	0,00	41,53	Fines
214 Utilaje	andamio eléctrico	03/10/2011	2.766,10	0,00	2.766,10	Fines
214 Utilaje	medidor de humedad Delta T	31/07/2012	3.375,00	0,00	3.375,00	Fines
214 Utilaje	refractómetro digital Atago (2)	31/07/2012	580,00	0,00	580,00	Fines
214 Utilaje	luxómetro digital Delta OHM	31/07/2012	534,00	0,00	534,00	Fines
214 Utilaje	phmetro/conducímetro Crison (2)	31/07/2012	1.020,00	0,00	1.020,00	Fines
214 Utilaje	colorímetro Kónica Minolta	31/07/2012	6.025,00	0,00	6.025,00	Fines
214 Utilaje	microscopio triocular Motic	31/07/2012	1.250,00	0,00	1.250,00	Fines
214 Utilaje	afilador eléctrico Powerplus	31/07/2012	135,00	0,00	135,00	Fines
214 Utilaje	reflectómetro Merck (2)	31/08/2012	1.790,00	0,00	1.790,00	Fines
214 Utilaje	Ionómetro nitratos Horiba (2)	31/08/2012	1.350,00	0,00	1.350,00	Fines
214 Utilaje	mesa balanza antivibradora (2)	31/08/2012	1.830,00	0,00	1.098,00	Fines
214 Utilaje	armario seguridad fitosanitarios labor (2)	31/08/2012	790,00	0,00	474,00	Fines
214 Utilaje	Penetrómetro electrónicoagrosta	30/11/2013	2.595,00	0,00	2.595,00	Fines
215 Otras instalaciones	aire acondicionado oficina	24/08/2004	5.678,47	0,00	5.678,47	Fines
215 Otras instalaciones	techado de balsa	19/10/2004	15.431,04	0,00	15.431,04	Fines
215 Otras instalaciones	instalación en invernadero	07/03/2005	1.268,06	0,00	1.268,06	Fines
215 Otras instalaciones	conexión red para comunicación	30/05/2005	13.171,04	0,00	13.171,04	Fines
215 Otras instalaciones	camaras para seguridad	30/05/2005	22.470,77	0,00	22.470,77	Fines
215 Otras instalaciones	potenciómetro	15/01/2006	72,53	0,00	72,53	Fines
215 Otras instalaciones	valla	15/01/2006	1.522,52	0,00	1.522,52	Fines
215 Otras instalaciones	aire acondicionado	31/08/2007	1.024,00	0,00	1.024,00	Fines
215 Otras instalaciones	puertas de seguridad	29/11/2010	2.407,37	0,00	2.407,37	Fines

Fdo.: El Secretario

VºBº El Presidente

EJERCICIO: 01/09/2017 - 31/08/2018. REFERENCIA: 896854526. FECHA: 16/01/2019

Página: 42

Puede verificar la autenticidad, validez e integridad de este documento en la dirección:  
<https://verificarfirma.ual.es/verificarfirma/?CSV:=4M9GbMvv4X7ruVuYJ3s0og==>

FIRMADO POR

CARMELO RODRIGUEZ TORREBLANCA (RECTOR)  
 FERNANDO FERNANDEZ MARIN (SECRETARIO GENERAL)

FECHA

23/01/2019

ID. FIRMA

blade39adm.ual.es

4M9GbMvv4X7ruVuYJ3s0og==

PÁGINA

42/46



4M9GbMvv4X7ruVuYJ3s0og==

FUNDACIÓN 754EDU: FINCA EXPERIMENTAL UNIVERSIDAD DE ALMERÍA-ANECOOP. CUENTAS ANUALES

215 Otras instalaciones	automatización puerta	29/11/2010	1.996,40	0,00	1.996,40	Fines
215 Otras instalaciones	barandilla seguridad	30/11/2010	4.301,75	0,00	3.333,86	Fines
215 Otras instalaciones	fuelle de alimentación	19/10/2010	2.542,80	0,00	1.600,27	Fines
215 Otras instalaciones	obras carpintería nave norte	10/11/2010	1.880,00	0,00	1.467,97	Resto
215 Otras instalaciones	instalación y configuración servidor	25/11/2010	2.288,87	0,00	2.133,23	Fines
215 Otras instalaciones	barandilla seguridad	15/02/2014	17.928,00	0,00	5.426,09	Resto
215 Otras instalaciones	cableado edificio	23/06/2014	4.182,00	0,00	1.166,69	Fines
216 Mobiliario	muebles de oficina	11/10/2004	5.582,50	0,00	5.582,50	Fines
216 Mobiliario	mobiliario comedor	22/04/2005	1.299,82	0,00	1.299,82	Fines
216 Mobiliario	aseos independientes	31/10/2004	2.353,08	0,00	2.353,08	Fines
216 Mobiliario	armarios	22/04/2004	313,49	0,00	313,50	Fines
216 Mobiliario	armarios	30/11/2004	265,85	0,00	265,85	Fines
216 Mobiliario	armarios	21/04/2005	105,80	0,00	105,80	Fines
216 Mobiliario	taquillas	21/09/2005	675,00	0,00	675,00	Fines
216 Mobiliario	soportes y estanterías	15/01/2008	317,50	0,00	317,50	Fines
216 Mobiliario	soportes y bandejas de mesa	15/01/2008	144,64	0,00	144,64	Fines
216 Mobiliario	cubos basura pedales	30/11/2010	674,94	0,00	523,08	Fines
216 Mobiliario	armarios y banquetas	30/11/2010	1.455,00	0,00	1.127,63	Fines
217 Equipos para procesos de información	impresora hp láser 1010	10/11/2004	155,17	0,00	155,17	Fines
217 Equipos para procesos de información	ordenador portátil	23/11/2004	947,41	0,00	947,41	Fines
217 Equipos para procesos de información	conectores, placas, canaletas..	01/12/2004	896,80	0,00	896,80	Fines
217 Equipos para procesos de información	memoria USB 256 mb	17/09/2004	35,34	0,00	35,34	Fines
217 Equipos para procesos de información	impresora láser color	31/01/2007	249,00	0,00	249,00	Fines
217 Equipos para procesos de información	instalación equipos servidor y s.seguridad	21/11/2010	2.052,00	0,00	2.052,00	Fines
217 Equipos para procesos de información	equipos informáticos	21/11/2010	739,00	0,00	739,00	Fines

Fdo.: El Secretario

VºBº El Presidente

EJERCICIO: 01/09/2017 - 31/08/2018. REFERENCIA: 896854526. FECHA: 16/01/2019

Página: 43

Puede verificar la autenticidad, validez e integridad de este documento en la dirección:  
<https://verificarfirma.ual.es/verificarfirma/?CSV:=4M9GbMvv4X7ruVuYJ3s0og==>

FIRMADO POR	CARMELO RODRIGUEZ TORREBLANCA (RECTOR)		FECHA	23/01/2019
	FERNANDO FERNANDEZ MARIN (SECRETARIO GENERAL)			
ID. FIRMA	blade39adm.ual.es	4M9GbMvv4X7ruVuYJ3s0og==	PÁGINA	43/46



4M9GbMvv4X7ruVuYJ3s0og==

## FUNDACIÓN 754EDU: FINCA EXPERIMENTAL UNIVERSIDAD DE ALMERÍA-ANECOOP. CUENTAS ANUALES

217 Equipos para procesos de información	cámara digital	30/11/2010	1.199,00	0,00	1.199,00		Fines
217 Equipos para procesos de información	sistema imagen	30/11/2010	14.385,00	0,00	14.385,00		Fines
218 Elementos de transporte	nissan x trail 0819 CXY	01/07/2004	24.066,37	0,00	24.066,37		Fines
218 Elementos de transporte	bicicletas	31/08/2007	222,00	0,00	222,00		Fines
218 Elementos de transporte	remolque	02/12/2015	1.900,00	0,00	912,00		Fines
211 Construcciones	Señalización recinto	18/10/2016	5.910,00	0,00	827,40		Resto
219 Otro inmovilizado material	Caseta baños prefabricada	01/09/2016	16.632,59	0,00	1.663,26		Resto
213 Maquinaria	Grupo electrógeno	17/10/2016	29.625,00	0,00	2.962,50		Resto
214 Utillaje	taburete giratorio	18/10/2016	1.596,00	0,00	638,40		Resto
214 Utillaje	armario metálico	18/10/2016	1.625,00	0,00	650,00		Resto
214 Utillaje	mesa de mural	18/10/2016	6.950,02	0,00	2.780,01		Resto
214 Utillaje	modulo fregadero	18/10/2016	1.995,00	0,00	798,00		Resto
214 Utillaje	mesa multifuncion	18/10/2016	1.450,00	0,00	580,00		Resto
214 Utillaje	mesa especial planos	18/10/2016	500,00	0,00	200,00		Resto
214 Utillaje	frigorifico	18/10/2016	465,00	0,00	186,00		Resto
214 Utillaje	secadora	18/10/2016	385,50	0,00	154,20		Resto
214 Utillaje	lavadora	18/10/2016	438,00	0,00	175,20		Resto
214 Utillaje	taquilla fenolica (2)	18/10/2016	1.180,00	0,00	472,00		Resto
214 Utillaje	tornillo de banco	18/10/2016	81,33	0,00	32,53		Resto
214 Utillaje	carretillas 200 l	18/10/2016	32,95	0,00	13,18		Resto
214 Utillaje	taladro	18/10/2016	111,25	0,00	44,50		Resto
214 Utillaje	amoladora	18/10/2016	68,75	0,00	27,50		Resto
214 Utillaje	alargadera	18/10/2016	43,81	0,00	17,52		Resto
214 Utillaje	maletin herramientas	18/10/2016	153,73	0,00	61,49		Resto
214 Utillaje	tenazas rusas	18/10/2016	46,50	0,00	18,60		Resto

Fdo.: El Secretario

VºBº El Presidente

EJERCICIO: 01/09/2017 - 31/08/2018. REFERENCIA: 896854526. FECHA: 16/01/2019

Página: 44

Puede verificar la autenticidad, validez e integridad de este documento en la dirección:  
<https://verificarfirma.ual.es/verificarfirma/?CSV:=4M9GbMvv4X7ruVuYJ3s0og==>

FIRMADO POR

CARMELO RODRIGUEZ TORREBLANCA (RECTOR)

FECHA

23/01/2019

FERNANDO FERNANDEZ MARIN (SECRETARIO GENERAL)

ID. FIRMA

blade39adm.ual.es

4M9GbMvv4X7ruVuYJ3s0og==

PÁGINA

44/46



4M9GbMvv4X7ruVuYJ3s0og==



FUNDACIÓN 754EDU: FINCA EXPERIMENTAL UNIVERSIDAD DE ALMERÍA-ANECOOP. CUENTAS ANUALES

275 Depósitos constituidos a largo plazo	DEPOSITOS CONSTITUIDOS A L/P SEVILLANA	19/12/2011	331,61	0,00	0,00	Fines
	<b>TOTAL</b>		14.370,53	0,00	0,00	

Activos financieros a corto plazo

CÓDIGO	ELEMENTO	FECHA DE ADQUISICIÓN	VALOR CONTABLE TOTAL	OTRAS VALORACIONES REALIZADAS	DETERIOROS AMORTIZACIONES Y OTRAS PARTIDAS COMPENSATORIAS	CARGAS Y GRAVÁMENES QUE AFECTEN AL ELEMENTO	AFECTACIÓN
565 Fianzas constituidas a corto plazo	FIANZA	12/02/2010	483,89	0,00	0,00		Fines
	<b>TOTAL</b>		483,89	0,00	0,00		

Obligaciones

INEXISTENCIA DE OBLIGACIONES

**LEYENDA: afectaciones**  
DOTACIÓN. Forma parte de la dotación fundacional  
FINES. Afectado al cumplimiento de fines  
RESTO. Resto de bienes y derechos

Fdo.: El Secretario

VºBº El Presidente

Puede verificar la autenticidad, validez e integridad de este documento en la dirección:  
<https://verificarfirma.ual.es/verificarfirma/?CSV:=4M9GbMvv4X7ruVuYJ3s0og==>

FIRMADO POR

CARMELO RODRIGUEZ TORREBLANCA (RECTOR)

FECHA

23/01/2019

FERNANDO FERNANDEZ MARIN (SECRETARIO GENERAL)

ID. FIRMA

blade39adm.ual.es

4M9GbMvv4X7ruVuYJ3s0og==

PÁGINA

46/46



4M9GbMvv4X7ruVuYJ3s0og==



## INFORME DE AUDITORÍA INDEPENDIENTE DE LAS CUENTAS ANUALES





# Universidad de Almería

Cuentas Anuales  
31 de diciembre de 2018

(Junto con el Informe de Auditoría)

BORRADOR



KPMG Auditores, S.L.  
Marqués de Larios, 3  
29005 Málaga

Informe de Auditoría de las Cuentas Anuales  
de la Universidad de Almería

Al Consejo Social de la  
Universidad de Almería

## **I. INTRODUCCIÓN**

Hemos auditado las cuentas anuales de la Universidad de Almería (en adelante, la Universidad), las cuales comprenden el balance al 31 de diciembre de 2018, la cuenta del resultado económico-patrimonial, el estado de cambios en el patrimonio neto, el estado de flujos de efectivo, el estado de la liquidación del presupuesto y la memoria correspondientes al ejercicio anual terminado en dicha fecha.

La Gerente de la Universidad de Almería es responsable de la formulación de las cuentas anuales de la Universidad de acuerdo con el marco de información financiera que se detalla en la nota “Bases de presentación de las cuentas” de la memoria adjunta y, en particular, de acuerdo con los principios y criterios contables aplicables, asimismo, es responsable del control interno que considere necesario para permitir que la preparación de las citadas cuentas anuales esté libre de incorrección material.

Las cuentas anuales a las que se refiere el presente informe fueron formuladas por la Gerente el 20 de junio de 2019.

## **II. OBJETIVO Y ALCANCE DEL TRABAJO: RESPONSABILIDAD DE LOS AUDITORES**

Nuestra responsabilidad es emitir una opinión sobre si las cuentas anuales adjuntas expresan la imagen fiel de la Universidad, basada en el trabajo realizado de acuerdo con las Normas de Auditoría del Sector Público. Dichas normas exigen que planifiquemos y ejecutemos la auditoría con el fin de obtener una seguridad razonable, aunque no absoluta, de que las cuentas anuales están libres de incorrección material.


Una auditoría conlleva la aplicación de procedimientos para obtener evidencia adecuada y suficiente sobre los importes y la información recogida en las cuentas anuales. Los procedimientos seleccionados dependen del juicio del auditor, incluida la valoración de los riesgos de incorrección material en las cuentas anuales. Al efectuar dichas valoraciones de riesgo, el auditor tiene en cuenta el control interno relevante para la preparación y presentación razonable por parte del gestor de las cuentas anuales, con el fin de diseñar los procedimientos de auditoría que sean adecuados en función de las circunstancias, y no con la finalidad de expresar una opinión sobre la eficacia del control interno de la Universidad. Una auditoría también incluye la evaluación de la adecuación de los criterios contables y de la razonabilidad de las estimaciones contables realizadas por el gestor, así como la evaluación de la presentación global de las cuentas anuales.

Consideramos que la evidencia de auditoría que hemos obtenido proporciona una base suficiente y adecuada para emitir nuestra opinión de auditoría.

### III. OPINIÓN

En nuestra opinión, las cuentas anuales adjuntas expresan, en todos los aspectos significativos, la imagen fiel del patrimonio y de la situación financiera de la Universidad de Almería a 31 de diciembre de 2018, así como de sus resultados, de sus flujos de efectivo y del estado de liquidación del presupuesto correspondientes al ejercicio anual terminado en dicha fecha, de conformidad con el marco normativo de información financiera que resulta de aplicación y, en particular con los principios y criterios contables y presupuestarios contenidos en el mismo.

KPMG Auditores, S.L.



José Antonio Gómez Domínguez

25 de junio de 2019

Borrador de informe sujeto a la finalización de los siguientes procedimientos de auditoría:

- 1 Recepción de la respuesta a nuestra carta de solicitud de información enviada a una entidad financiera.
- 2 Recepción del certificado de actas del Consejo Social, Consejo de Gobierno y Claustro Universitario y carta de manifestaciones de acuerdo con los modelos que les hemos facilitado.
- 3 Recepción de las cuentas anuales del ejercicio terminado en 31 de diciembre de 2018 formuladas por la Gerente de la Universidad.



## III. ANEXOS





## 1. MODIFICACIONES DE CRÉDITO Y REMANENTES DE CRÉDITO



## MODIFICACIONES DE CRÉDITO Y REMANENTES DE CRÉDITO

Crédito	Descripción	Incorporaciones de crédito	Ampl. Crédito y Créd. Extraord.	Transferencias de crédito	Generación por ingresos	Bajas por anulación	Total Modificaciones	Remanente
110000 5C00 11	Consejo Social	2,98	0,00	24.120,91	0,00	0,00	24.123,89	0,00
110000 5C00 16	Consejo Social	5,79	0,00	-5,79	0,00	0,00	0,00	0,00
110000 5C00 2	Consejo Social	26.092,31	0,00	-65.636,60	3.000,00	0,00	-36.544,29	31.446,22
110000 5C00 445	Consejo Social	0,00	0,00	20.000,00	0,00	0,00	20.000,00	0,00
110000 5C00 60	Consejo Social	0,00	0,00	8.681,17	0,00	0,00	8.681,17	0,03
111000 1A10 12	Nómina General	0,00	0,00	-413.202,27	0,00	5.211,19	-418.413,46	0,00
111000 1A10 13	Nómina General	0,00	0,00	661.024,24	0,00	1.863,51	659.160,73	0,00
111000 1A10 150	Nómina General	0,00	0,00	139.133,92	11.741,12	5.145,78	145.729,26	0,00
111000 1A10 151	Nómina General	0,00	0,00	10.627,42	0,00	1.357,16	9.270,26	0,00
111000 1A10 16	Nómina General	0,00	0,00	471.248,51	9.800,18	0,00	481.048,69	0,00
111000 1A10 2	Nómina General	0,00	0,00	78.173,95	0,00	0,00	78.173,95	0,00
111000 1A20 12	Nómina General	0,00	0,00	-6.792,33	1.039,43	0,00	-5.752,90	0,00
111000 1A20 150	Nómina General	0,00	0,00	3.117,76	0,00	3.501,14	-383,38	0,00
111000 1A20 151	Nómina General	0,00	0,00	0,00	0,00	126,27	-126,27	0,00
111000 1A20 16	Nómina General	0,00	0,00	19.381,86	227,87	0,00	19.609,73	0,00
111000 2D00 12	Nómina General	0,00	0,00	-896.472,92	0,00	0,00	-896.472,92	0,00
111000 2D00 150	Nómina General	0,00	0,00	-313.832,20	0,00	0,00	-313.832,20	0,00
111000 2F00 12	Nómina General	0,00	0,00	-11.469,13	154,05	0,00	-11.315,08	0,00
111000 2F00 150	Nómina General	0,00	0,00	7.056,83	0,00	12.230,75	-5.173,92	0,00
111000 2F00 151	Nómina General	0,00	0,00	0,00	0,00	2.638,48	-2.638,48	0,00
111000 2F00 16	Nómina General	0,00	0,00	2.069,76	1.118,85	0,00	3.188,61	0,00
111000 2G00 12	Nómina General	0,00	0,00	2.772,35	0,00	0,00	2.772,35	0,00
111000 2G00 150	Nómina General	0,00	0,00	1.975,82	0,00	1.294,92	680,90	0,00
111000 2G00 151	Nómina General	0,00	0,00	0,00	0,00	45,16	-45,16	0,00
111000 2G00 16	Nómina General	0,00	0,00	1.164,00	0,00	0,00	1.164,00	0,00
111000 3A00 12	Nómina General	0,00	0,00	50.931,07	0,00	3.848,84	47.082,23	0,00
111000 3A00 13	Nómina General	0,00	0,00	23.448,92	0,00	40.700,55	-17.251,63	0,00
111000 3A00 150	Nómina General	0,00	0,00	18.390,06	0,00	14.921,10	3.468,96	0,00
111000 3A00 151	Nómina General	0,00	0,00	0,00	0,00	3.083,48	-3.083,48	0,00
111000 3A00 16	Nómina General	0,00	0,00	15.021,04	0,00	0,00	15.021,04	0,00
111000 3B00 12	Nómina General	0,00	0,00	50.607,47	0,00	0,00	50.607,47	0,00
111000 3B00 150	Nómina General	0,00	0,00	4.797,77	0,00	0,00	4.797,77	0,00
111000 3B00 151	Nómina General	0,00	0,00	4.856,01	0,00	2.797,57	2.058,44	0,00
111000 3B00 16	Nómina General	0,00	0,00	15.736,40	1.103,17	0,00	16.839,57	0,00



## MODIFICACIONES DE CRÉDITO Y REMANENTES DE CRÉDITO

Crédito	Descripción	Incorporaciones de crédito	Ampl. Crédito y Créd. Extraord.	Transferencias de crédito	Generación por ingresos	Bajas por anulación	Total Modificaciones	Remanente
111000 3E00 12	Nómina General	0,00	0,00	-14.213,43	0,00	0,00	-14.213,43	0,00
111000 3E00 150	Nómina General	0,00	0,00	5.584,18	0,00	6.045,52	-461,34	0,00
111000 3E00 151	Nómina General	0,00	0,00	0,00	0,00	372,16	-372,16	0,00
111000 3E00 16	Nómina General	0,00	0,00	904,28	0,00	0,00	904,28	0,00
111000 3F00 12	Nómina General	0,00	0,00	-1.308,32	0,00	0,00	-1.308,32	0,00
111000 3F00 150	Nómina General	0,00	0,00	1.680,65	0,00	1.623,64	57,01	0,00
111000 3F00 151	Nómina General	0,00	0,00	0,00	0,00	314,97	-314,97	0,00
111000 3F00 16	Nómina General	0,00	0,00	1.121,98	0,00	0,00	1.121,98	0,00
111000 3G00 12	Nómina General	0,00	0,00	12.361,93	0,00	3.418,08	8.943,85	0,00
111000 3G00 150	Nómina General	0,00	0,00	7.608,00	0,00	6.240,67	1.367,33	0,00
111000 3G00 151	Nómina General	0,00	0,00	0,00	0,00	584,97	-584,97	0,00
111000 3G00 16	Nómina General	0,00	0,00	5.041,87	0,00	0,00	5.041,87	0,00
111000 4A00 12	Nómina General	0,00	0,00	-10.280,13	0,00	0,00	-10.280,13	0,00
111000 4A00 150	Nómina General	0,00	0,00	14.909,70	0,00	16.294,23	-1.384,53	0,00
111000 4A00 151	Nómina General	0,00	0,00	0,00	0,00	882,62	-882,62	0,00
111000 4A00 16	Nómina General	0,00	0,00	1.219,36	0,00	0,00	1.219,36	0,00
111000 5A00 12	Nómina General	0,00	0,00	-33.417,20	0,00	0,00	-33.417,20	0,00
111000 5A00 150	Nómina General	0,00	0,00	16.141,89	0,00	19.312,80	-3.170,91	0,00
111000 5A00 151	Nómina General	0,00	0,00	23.588,62	0,00	715,88	22.872,74	0,00
111000 5A00 16	Nómina General	0,00	0,00	4.102,09	0,00	0,00	4.102,09	0,00
111000 5B00 12	Nómina General	0,00	0,00	-336.288,76	385,16	0,00	-335.903,60	0,00
111000 5B00 13	Nómina General	0,00	0,00	22.757,57	0,00	10.960,85	11.796,72	0,00
111000 5B00 150	Nómina General	0,00	0,00	-31.804,35	0,00	11.395,65	-43.200,00	0,00
111000 5B00 151	Nómina General	0,00	0,00	1.919,30	0,00	857,86	1.061,44	0,00
111000 5B00 16	Nómina General	0,00	0,00	-45.128,30	2.283,84	0,00	-42.844,46	0,00
111000 5C00 11	Nómina General	0,00	0,00	-32.770,05	0,00	1.251,09	-34.021,14	0,00
111000 5C00 12	Nómina General	0,00	0,00	-31.357,00	0,00	0,00	-31.357,00	0,00
111000 5C00 150	Nómina General	0,00	0,00	1.440,55	0,00	5.166,62	-3.726,07	0,00
111000 5C00 151	Nómina General	0,00	0,00	1.495,07	0,00	0,00	1.495,07	0,00
111000 5C00 16	Nómina General	0,00	0,00	394,14	0,00	0,00	394,14	0,00
111000 5D00 12	Nómina General	0,00	0,00	-11.115,68	52,27	0,00	-11.063,41	3.963,29
111000 5D00 150	Nómina General	0,00	0,00	14.602,05	0,00	16.738,86	-2.136,81	0,00
111000 5D00 151	Nómina General	0,00	0,00	0,00	0,00	713,65	-713,65	0,00
111000 5D00 16	Nómina General	0,00	0,00	-1.949,53	0,00	0,00	-1.949,53	0,00



## MODIFICACIONES DE CRÉDITO Y REMANENTES DE CRÉDITO

Crédito	Descripción	Incorporaciones de crédito	Ampl. Crédito y Créd. Extraord.	Transferencias de crédito	Generación por ingresos	Bajas por anulación	Total Modificaciones	Remanente
111000 6A00 12	Nómina General	0,00	0,00	62.531,54	414,93	14.248,08	48.698,39	0,00
111000 6A00 13	Nómina General	0,00	0,00	12.804,08	0,00	3.347,84	9.456,24	0,00
111000 6A00 150	Nómina General	0,00	0,00	52.185,07	0,00	50.502,69	1.682,38	0,00
111000 6A00 151	Nómina General	0,00	0,00	0,00	0,00	497,82	-497,82	0,00
111000 6A00 16	Nómina General	0,00	0,00	24.533,84	1.825,76	0,00	26.359,60	0,00
111000 7A00 12	Nómina General	0,00	0,00	-34.722,42	446,85	0,00	-34.275,57	0,00
111000 7A00 13	Nómina General	0,00	0,00	0,00	0,00	1.493,49	-1.493,49	0,00
111000 7A00 150	Nómina General	0,00	0,00	28.113,38	0,00	31.400,20	-3.286,82	0,00
111000 7A00 151	Nómina General	0,00	0,00	0,00	0,00	1.442,82	-1.442,82	0,00
111000 7A00 16	Nómina General	0,00	0,00	-3.668,59	750,24	0,00	-2.918,35	0,00
111000 7D00 12	Nómina General	0,00	0,00	-6.312,35	54,41	0,00	-6.257,94	0,00
111000 7D00 150	Nómina General	0,00	0,00	12.539,01	0,00	10.788,77	1.750,24	0,00
111000 7D00 151	Nómina General	0,00	0,00	0,00	0,00	488,46	-488,46	0,00
111000 7D00 16	Nómina General	0,00	0,00	-2.559,30	1.728,37	0,00	-830,93	0,00
111000 7E00 12	Nómina General	0,00	0,00	-56.741,90	106,37	0,00	-56.635,53	0,00
111000 7E00 150	Nómina General	0,00	0,00	88.660,63	0,00	91.315,47	-2.654,84	7.072,53
111000 7E00 151	Nómina General	0,00	0,00	0,00	0,00	3.525,58	-3.525,58	0,00
111000 7E00 16	Nómina General	0,00	0,00	-15.448,48	13.370,31	0,00	-2.078,17	0,00
111000 7F00 12	Nómina General	0,00	0,00	-84.196,47	371,80	0,00	-83.824,67	0,00
111000 7F00 150	Nómina General	0,00	0,00	77.135,38	0,00	83.228,88	-6.093,50	0,00
111000 7F00 151	Nómina General	0,00	0,00	1.099,21	0,00	1.868,87	-769,66	0,00
111000 7F00 16	Nómina General	0,00	0,00	-80,63	93,78	0,00	13,15	0,00
111000 7G00 12	Nómina General	0,00	0,00	-1.773,76	0,00	0,00	-1.773,76	0,00
111000 7G00 150	Nómina General	0,00	0,00	1.503,72	1.440,55	2.835,09	109,18	0,00
111000 7G00 151	Nómina General	0,00	0,00	0,00	0,00	147,29	-147,29	0,00
111000 7G00 16	Nómina General	0,00	0,00	253,79	6,12	0,00	259,91	6,12
111000 7H00 11	Nómina General	0,00	0,00	44.248,55	0,00	0,00	44.248,55	10.833,65
111000 7H00 12	Nómina General	0,00	0,00	-294,12	0,00	0,00	-294,12	0,00
111000 7H00 13	Nómina General	0,00	0,00	18.050,00	0,00	0,00	18.050,00	6.565,86
111000 7H00 150	Nómina General	0,00	0,00	0,00	0,00	0,00	0,00	2.504,48
111000 7H00 151	Nómina General	0,00	0,00	0,00	0,00	0,00	0,00	25,05
111000 7H00 16	Nómina General	0,00	0,00	11.573,46	2.196,13	0,00	13.769,59	0,00
111001 7B00 2	Gastos Estructurales	0,00	0,00	-809.378,35	0,00	0,00	-809.378,35	1.273,67
111001 7B00 60	Gastos Estructurales	0,00	0,00	0,00	0,00	0,00	0,00	0,00





## MODIFICACIONES DE CRÉDITO Y REMANENTES DE CRÉDITO

Crédito	Descripción	Incorporaciones de crédito	Ampl. Crédito y Créd. Extraord.	Transferencias de crédito	Generación por ingresos	Bajas por anulación	Total Modificaciones	Remanente
111005 5B00 16	Colaboración Social	0,00	0,00	222,96	0,00	0,00	222,96	0,00
111005 5B00 2	Colaboración Social	0,00	0,00	-23.096,64	0,00	0,00	-23.096,64	0,00
111006 5B00 16	Gastos Generales Funcionamiento	0,00	0,00	862,12	0,00	0,00	862,12	0,00
111006 5B00 2	Gastos Generales Funcionamiento	18.830,20	0,00	117.895,91	5.446,00	0,00	142.172,11	4.598,00
111006 5B00 342	Gastos Generales Funcionamiento	0,00	0,00	26,37	0,00	0,00	26,37	0,00
111006 5B00 482	Gastos Generales Funcionamiento	995,70	0,00	-1.627,70	632,00	0,00	0,00	0,00
111006 5B00 60	Gastos Generales Funcionamiento	4,38	0,00	58.419,19	0,00	0,00	58.423,57	0,00
111006 5B00 64	Gastos Generales Funcionamiento	0,00	0,00	52.635,00	0,00	0,00	52.635,00	0,00
111008 7B00 2	Primas de seguros	5.081,67	0,00	3.510,40	0,00	0,00	8.592,07	28.000,00
111009 7G00 16	Acción Social	0,00	0,00	-29.851,82	209,81	0,00	-29.642,01	149.764,75
111009 7G00 2	Acción Social	0,00	0,00	29.851,82	0,00	0,00	29.851,82	1.488,03
111016 5B00 2	Planes Concertados	611.384,77	0,00	-225.952,55	266.292,00	0,00	651.724,22	781.062,22
111016 5B00 441	Planes Concertados	55.808,00	0,00	0,00	0,00	0,00	55.808,00	55.808,00
111016 5B00 60	Planes Concertados	0,00	0,00	16.448,20	0,00	0,00	16.448,20	16.448,20
111016 5B00 62	Planes Concertados	1.324,00	0,00	-1.324,00	0,00	0,00	0,00	0,00
111016 5B00 64	Planes Concertados	169.740,81	0,00	-67.641,20	0,00	0,00	102.099,61	102.099,61
111020 7Z00 2	Retenciones de Cursos	9.316,49	0,00	9.844,47	52.171,91	3.633,88	67.698,99	117.698,99
111020 7Z00 60	Retenciones de Cursos	0,00	0,00	101,13	0,00	0,00	101,13	101,13
111021 5B00 2	Provisiones	942,67	0,00	-33.837,34	32.894,67	0,00	0,00	0,00
111021 5B00 342	Provisiones	0,00	0,00	479,07	0,00	0,00	479,07	0,00
111021 5B00 349	Provisiones	0,00	0,00	12,00	0,00	0,00	12,00	0,00
111021 5B00 60	Provisiones	0,00	0,00	0,00	0,00	0,00	0,00	0,00
111021 5B00 64	Provisiones	57.113,57	0,00	198.713,43	0,00	0,00	255.827,00	255.082,33
111021 5B00 700	Provisiones	10.155,01	0,00	-699,12	0,00	0,00	9.455,89	0,00
111021 5B00 701	Provisiones	0,00	0,00	10.424,48	0,00	0,00	10.424,48	0,00
111021 5B00 750	Provisiones	271,73	0,00	-271,73	0,00	0,00	0,00	0,00
111021 5B00 911	Provisiones	0,00	0,00	-26.073,72	0,00	0,00	-26.073,72	14.895,21
111022 5B00 2	Transferencia a Organismos	0,00	0,00	56.076,51	0,00	0,00	56.076,51	0,00
111022 5B00 441	Transferencia a Organismos	0,00	0,00	0,00	0,00	0,00	0,00	0,00
111022 5B00 485	Transferencia a Organismos	238,42	0,00	-148.653,91	0,00	0,00	-148.415,49	0,00
111023 5B00 2	S. de Prevención de Riesgos y Salud Laboral	5.316,49	40.405,42	4.122,43	743,36	0,00	50.587,70	53.594,13
111023 5B00 60	S. de Prevención de Riesgos y Salud Laboral	0,00	0,00	7.685,66	0,00	0,00	7.685,66	19,91
111024 1A10 2	Integración TEUS y otros	123.825,83	0,00	0,00	0,00	0,00	123.825,83	123.825,83
111025 1A10 2	Prácticums	0,00	0,00	-60.000,00	0,00	0,00	-60.000,00	0,00



## MODIFICACIONES DE CRÉDITO Y REMANENTES DE CRÉDITO

Crédito	Descripción	Incorporaciones de crédito	Ampl. Crédito y Créd. Extraord.	Transferencias de crédito	Generación por ingresos	Bajas por anulación	Total Modificaciones	Remanente
111025 1A10 484	Prácticums	100,00	0,00	-100,00	0,00	0,00	0,00	0,00
111026 5B00 2	Servicios PITA y CSIC	148.212,48	0,00	-36.000,00	75.495,62	0,00	187.708,10	182.985,68
111027 5B00 2	Actividades de Coordinación Universitaria	462.545,63	0,00	-384.301,25	3.427,00	0,00	81.671,38	283.692,38
111029 5B00 481	Encomiendas de Gestión	3.740,60	0,00	0,00	0,00	0,00	3.740,60	3.740,60
111029 5B00 485	Encomiendas de Gestión	300,68	0,00	0,00	0,00	0,00	300,68	300,68
111030 5B00 485	Fundación UAL Anecoop	248,73	0,00	98.846,28	0,00	0,00	99.095,01	248,73
111031 7G00 831	Préstamos Reintegrables Acción Social	45.540,22	0,00	0,00	4.913,00	0,00	50.453,22	56.863,22
111032 5B00 2	Convenio Cajamar-UAL	0,00	0,00	0,00	5.000,00	0,00	5.000,00	100.000,00
111032 5B00 60	Convenio Cajamar-UAL	0,00	0,00	0,00	0,00	166.750,00	-166.750,00	0,00
111034 5B00 64	Subvención IE 56828 FINCA UAL-ANECOOP	12.918,78	0,00	0,00	0,00	0,00	12.918,78	12.918,78
111036 6A00 2	Apoyo a Centros y Departamentos	0,00	0,00	-90.000,00	0,00	0,00	-90.000,00	0,00
111036 6A00 60	Apoyo a Centros y Departamentos	0,00	0,00	-200.000,00	0,00	100.000,00	-300.000,00	0,00
111036 6A00 64	Apoyo a Centros y Departamentos	0,00	0,00	0,00	0,00	0,00	0,00	0,00
111037 1A10 60	Apoyo a Grados en implantación	0,00	0,00	-300.000,00	0,00	100.000,00	-400.000,00	0,00
111038 5B00 2	Acciones orientadas a la estrategia de universidad multicultural	399,41	0,00	102.635,68	6.218,84	9.884,23	99.369,70	0,00
111039 5B00 2	Acciones orientadas a la estrategia de vinculación de la form...	2,57	0,00	40.091,22	0,00	40.093,76	0,03	0,00
111040 5B00 2	Acciones orientadas a apoyar la gestión educativa con herra...	0,01	0,00	15.000,02	0,00	15.000,00	0,03	0,00
111041 5B00 2	Acciones orientadas a la estrategia de promoción de la univ. en..	0,00	0,00	0,04	0,00	0,00	0,04	0,00
111042 7D00 2	Acciones jurídicas	0,00	0,00	-29.886,70	750,00	0,00	-29.136,70	131,76
111042 7D00 483	Acciones jurídicas	0,00	0,00	-12.366,75	0,00	0,00	-12.366,75	0,00
111043 7D00 342	Acciones tributarias y otros	0,00	0,00	-20.000,00	0,00	0,00	-20.000,00	0,00
111043 7D00 400	Acciones tributarias y otros	0,00	0,00	-10.000,00	0,00	0,00	-10.000,00	0,00
111044 5B00 2	Expediente electrónico	0,00	0,00	19.783,50	0,00	0,00	19.783,50	0,00
111044 5B00 60	Expediente electrónico	0,00	0,00	-30.000,00	0,00	0,00	-30.000,00	0,00
111050 7Z00 500	Fondo de Contingencia	0,00	0,00	0,00	0,00	0,00	0,00	100.000,00
111060 7Z00 2	Ingresos pendientes de reparto - Junta	38.418,37	0,00	-15.000,00	0,00	0,00	23.418,37	23.418,37
111060 7Z00 64	Ingresos pendientes de reparto - Junta	0,00	0,00	0,00	18.357,98	0,00	18.357,98	18.357,98
111070 7F00 2	Sistemas informáticos, mantenimiento	12.185,51	0,00	247.890,93	0,00	0,00	260.076,44	75.702,42
111070 7F00 60	Sistemas informáticos, mantenimiento	13.799,88	0,00	22.254,59	0,00	0,00	36.054,47	110.048,56
111070 7F00 64	Sistemas informáticos, mantenimiento	45.671,85	0,00	-79.083,50	0,00	0,00	-33.411,65	50.446,58
111071 7F00 2	Telefonía	1.586,28	0,00	27.520,53	3.159,39	0,00	32.266,20	28.427,87



## MODIFICACIONES DE CRÉDITO Y REMANENTES DE CRÉDITO

Crédito	Descripción	Incorporaciones de crédito	Ampl. Crédito y Créd. Extraord.	Transferencias de crédito	Generación por ingresos	Bajas por anulación	Total Modificaciones	Remanente
111071 7F00 60	Telefonía	0,00	0,00	-72.066,10	0,00	0,00	-72.066,10	3.318,20
111071 7F00 64	Telefonía	0,00	0,00	4.117,03	0,00	0,00	4.117,03	0,00
111073 7F00 2	Administración Electrónica	0,00	0,00	257,45	0,00	0,00	257,45	861,80
111073 7F00 60	Administración Electrónica	0,00	0,00	-73.585,70	0,00	0,00	-73.585,70	26.414,30
111073 7F00 64	Administración Electrónica	0,00	0,00	9.044,75	0,00	0,00	9.044,75	9.044,75
111075 7F00 2	Producción de Contenidos Digitales	4.849,84	0,00	28.839,07	0,00	0,00	33.688,91	28.080,64
111075 7F00 60	Producción de Contenidos Digitales	0,00	0,00	1.305,00	0,00	0,00	1.305,00	11.112,61
111076 7G00 485	Convenio Guardería Infantil Consejería Cultura	19.607,28	0,00	0,00	0,00	53.356,19	-33.748,91	29.522,02
111099 7Z00 2	Derechos pendientes de cobro de ejercicios anteriores	126.360,57	7.257,42	-460,91	0,00	428,26	132.728,82	132.728,82
111099 7Z00 64	Derechos pendientes de cobro de ejercicios anteriores	876.633,94	0,00	-200,00	0,00	0,00	876.433,94	876.433,94
111100 5A00 2	Rectorado	0,00	0,00	23.302,96	0,00	0,00	23.302,96	1.539,31
111100 5A00 485	Rectorado	0,00	0,00	85,00	0,00	0,00	85,00	0,00
111100 5A00 60	Rectorado	305,29	0,00	-16.108,20	0,00	0,00	-15.802,91	970,34
111100 5A00 860	Rectorado	0,00	0,00	150,30	0,00	0,00	150,30	150,30
111103 5D00 16	Formación del PAS	417,40	0,00	12.355,24	0,00	0,00	12.772,64	3.515,78
111103 5D00 2	Formación del PAS	13.077,32	0,00	-30.355,24	0,00	7.009,25	-24.287,17	12.757,33
111107 5A00 16	Secretaría General	0,00	0,00	316,64	0,00	0,00	316,64	0,00
111107 5A00 2	Secretaría General	0,00	0,00	-5.122,85	16,83	0,00	-5.106,02	1.055,47
111107 5A00 60	Secretaría General	0,00	0,00	2.056,11	0,00	0,00	2.056,11	0,00
111108 5A00 2	Junta Electoral UAL	0,00	0,00	0,00	0,00	0,00	0,00	0,00
111108 7D00 2	Junta Electoral UAL	0,00	0,00	0,00	0,00	0,00	0,00	3.000,00
111117 5A00 13	Centro de Documentación Europea	0,00	0,00	31.710,28	0,00	0,00	31.710,28	16.149,76
111117 5A00 151	Centro de Documentación Europea	0,00	0,00	150,00	0,00	0,00	150,00	0,00
111117 5A00 16	Centro de Documentación Europea	0,00	0,00	10.597,51	0,00	0,00	10.597,51	5.325,57
111117 5A00 2	Centro de Documentación Europea	0,00	18.975,56	-27.756,28	20.000,00	0,00	11.219,28	2.892,42
111117 5A00 482	Centro de Documentación Europea	0,00	710,00	1.560,82	0,00	0,00	2.270,82	2.270,82
111117 5A00 60	Centro de Documentación Europea	0,00	1.000,00	-1.000,00	0,00	0,00	0,00	0,00
111200 5A00 2	Defensor Universitario	0,00	0,00	-261,56	0,00	0,00	-261,56	1.174,17
111202 5A00 151	Inspector de Servicios	0,00	0,00	450,00	0,00	0,00	450,00	0,00
111202 5A00 16	Inspector de Servicios	0,00	0,00	109,58	0,00	0,00	109,58	74,80
111202 5A00 2	Inspector de Servicios	1.635,54	0,00	-2.312,12	0,00	0,00	-676,58	1.928,95
122000 5A00 151	Vicerrectorado Investigación, Desarrollo e Innovación	0,00	0,00	140,00	0,00	0,00	140,00	0,00
122000 5A00 16	Vicerrectorado Investigación, Desarrollo e Innovación	0,00	0,00	36,00	0,00	0,00	36,00	0,00
122000 5A00 2	Vicerrectorado Investigación, Desarrollo e Innovación	72,96	0,00	-2.445,56	0,00	0,00	-2.372,60	7.771,02



## MODIFICACIONES DE CRÉDITO Y REMANENTES DE CRÉDITO

Crédito	Descripción	Incorporaciones de crédito	Ampl. Crédito y Créd. Extraord.	Transferencias de crédito	Generación por ingresos	Bajas por anulación	Total Modificaciones	Remanente
122001 7E00 2	Biblioteca Universitaria	80,00	0,00	-11.710,86	384,15	0,00	-11.246,71	2.114,78
122001 7E00 60	Biblioteca Universitaria	0,00	0,00	18.735,35	0,00	0,00	18.735,35	0,33
122002 2F00 2	O.T.R.I.	20.634,68	0,00	-1.998,22	0,00	0,00	18.636,46	11.626,18
122002 2F00 64	O.T.R.I.	310.651,38	0,00	6.783,35	15.383,93	58.719,84	274.098,82	243.784,26
122004 2F00 16	Servicios Centrales de Investigación	422,88	0,00	0,00	0,00	0,00	422,88	422,88
122004 2F00 2	Servicios Centrales de Investigación	12.635,66	0,00	-66.161,26	8.059,59	2.809,60	-48.275,61	16.702,77
122004 2F00 64	Servicios Centrales de Investigación	100.657,97	0,00	-56.474,00	0,00	0,00	44.183,97	41.121,99
122005 2C00 13	CERNEP - Unidad Estancias Diurnas	0,00	0,00	691,75	0,00	0,00	691,75	0,00
122005 2C00 16	CERNEP - Unidad Estancias Diurnas	138,15	0,00	222,06	0,00	0,00	360,21	355,31
122005 2C00 2	CERNEP - Unidad Estancias Diurnas	27.970,06	0,00	77.248,97	0,00	1.850,54	103.368,49	30.870,15
122005 2C00 60	CERNEP - Unidad Estancias Diurnas	395,40	0,00	9.479,95	0,00	0,00	9.875,35	47,98
122005 2C00 64	CERNEP - Unidad Estancias Diurnas	111.005,53	0,00	-44.600,19	0,00	9.306,72	57.098,62	136.136,21
122005 2C00 701	CERNEP - Unidad Estancias Diurnas	0,00	0,00	197,84	0,00	0,00	197,84	0,00
122006 2C00 2	CIESOL	142,55	0,00	55.085,41	0,00	0,00	55.227,96	13.173,85
122006 2C00 60	CIESOL	0,00	0,00	5.920,65	0,00	0,00	5.920,65	0,00
122006 2C00 64	CIESOL	35.717,00	1.464,22	98.590,54	0,00	0,00	135.771,76	100.989,88
122007 2D00 2	Programas de Investigación de la Junta	4.137,92	0,00	0,00	0,00	0,00	4.137,92	4.137,92
122007 2D00 64	Programas de Investigación de la Junta	250.312,34	0,00	-47.132,20	0,00	0,00	203.180,14	123.507,10
122008 2D00 342	Programas de Investigación del Ministerio	0,00	0,00	1.210,57	0,00	0,00	1.210,57	1.210,57
122008 2D00 64	Programas de Investigación del Ministerio	691.189,31	0,00	-376.422,70	124.670,61	0,00	439.437,22	335.015,79
122008 2D00 700	Programas de Investigación del Ministerio	0,00	0,00	42.221,50	0,00	0,00	42.221,50	0,00
122009 2D00 2	Programa José Castillejo	35.078,67	0,00	0,00	0,00	0,00	35.078,67	35.078,67
122009 2D00 64	Programa José Castillejo	16.422,41	0,00	0,00	0,00	0,00	16.422,41	16.422,41
122010 2C00 2	Centros I + D	0,00	0,00	-50.000,00	0,00	0,00	-50.000,00	0,00
122010 2C00 64	Centros I + D	33,10	0,00	-49.999,99	0,00	0,00	-49.966,89	33,11
122011 2F00 2	Laboratorio de resinas	584,86	0,00	738,01	2.630,00	0,00	3.952,87	2.660,59
122011 2F00 60	Laboratorio de resinas	0,00	0,00	2.407,99	0,00	0,00	2.407,99	2.407,99
122011 2F00 64	Laboratorio de resinas	0,37	0,00	0,00	0,00	0,00	0,37	0,37
122013 2C00 2	Centro para la Evaluación y Seguimiento del Cambio Global	2.455,15	0,00	6.155,95	0,00	0,00	8.611,10	96,99
122013 2C00 60	Centro para la Evaluación y Seguimiento del Cambio Global	136,50	0,00	3.782,21	0,00	0,00	3.918,71	2.641,30
122013 2C00 64	Centro para la Evaluación y Seguimiento del Cambio Global	11.264,44	0,00	87.316,64	0,00	0,00	98.581,08	69.254,88
122015 2I00 2	Actividades de divulgación CICE	0,16	0,00	-0,07	0,00	0,00	0,09	0,09
122015 2I00 64	Actividades de divulgación CICE	10.573,84	17.450,84	25.095,07	0,00	0,00	53.119,75	28.707,67
122016 2H00 60	Equipamiento e infraestructuras Junta de Andalucía	372.208,71	0,00	-372.208,71	0,00	0,00	0,00	0,00



## MODIFICACIONES DE CRÉDITO Y REMANENTES DE CRÉDITO

Crédito	Descripción	Incorporaciones de crédito	Ampl. Crédito y Créd. Extraord.	Transferencias de crédito	Generación por ingresos	Bajas por anulación	Total Modificaciones	Remanente
122016 2H00 64	Equipamiento e infraestructuras Junta de Andalucía	2.690,47	0,00	-2.690,47	0,00	0,00	0,00	0,00
122016 2H00 66	Equipamiento e infraestructuras Junta de Andalucía	152.793,98	0,00	-152.793,98	0,00	0,00	0,00	0,00
122017 2C00 2	Centro de Migraciones	40.314,20	0,00	35.088,47	336,96	0,00	75.739,63	71.952,76
122017 2C00 60	Centro de Migraciones	272,79	0,00	3.738,08	0,00	0,00	4.010,87	4.010,87
122017 2C00 64	Centro de Migraciones	6.737,52	0,00	29.901,03	0,00	0,00	36.638,55	11.754,17
122020 2I00 2	Fortalecimiento CEIA3 2009	33.709,82	0,00	-1.102,65	0,00	0,00	32.607,17	31.068,44
122020 2I00 64	Fortalecimiento CEIA3 2009	71.523,19	0,00	25.839,57	15.714,89	0,00	113.077,65	79.052,60
122020 2I00 870	Fortalecimiento CEIA3 2009	44,06	0,00	0,00	0,00	0,00	44,06	44,06
122021 2C00 2	Centro de Inv. Biotecnología Agroalimentaria (CIBA)	3.011,61	0,00	50.321,18	0,00	0,00	53.332,79	42.678,11
122021 2C00 60	Centro de Inv. Biotecnología Agroalimentaria (CIBA)	22,30	0,00	500,00	0,00	0,00	522,30	522,30
122021 2C00 64	Centro de Inv. Biotecnología Agroalimentaria (CIBA)	17.628,10	0,00	160.409,52	573,88	0,00	178.611,50	173.655,83
122022 2F00 2	Servicio de Dicroísmo Circular	2.365,65	0,00	0,00	645,00	0,00	3.010,65	2.454,05
122023 2F00 2	Servicio de piensos experimentales	10.274,65	0,00	-17.279,85	0,00	6.543,00	-13.548,20	1.413,06
122023 2F00 60	Servicio de piensos experimentales	0,00	0,00	52,79	0,00	0,00	52,79	52,79
122023 2F00 64	Servicio de piensos experimentales	2.947,01	0,00	17.085,80	0,00	0,00	20.032,81	6.368,97
122024 2F00 2	Servicio de Dispersión Dinámica de la Luz, DLS	1.253,42	0,00	0,00	0,00	0,00	1.253,42	1.253,42
122025 2F00 2	Acuario	3.618,08	0,00	-2.678,00	0,00	0,00	940,08	593,54
122025 2F00 60	Acuario	0,00	0,00	0,00	0,00	0,00	0,00	0,00
122025 2F00 64	Acuario	1.381,49	1.565,78	6.578,00	0,00	0,00	9.525,27	1.493,59
122028 2F00 2	Servicio de calidad postcosecha de frutas y hortalizas	511,23	0,00	0,00	2.250,00	0,00	2.761,23	2.761,23
122029 2F00 2	Servicio de PCR cuantitativa y genotipado	62,40	0,00	0,00	0,00	0,00	62,40	62,40
122029 2F00 60	Servicio de PCR cuantitativa y genotipado	0,00	0,00	2.736,00	0,00	0,00	2.736,00	2.736,00
122030 7E00 2	Biblioteca Universitaria, Recursos Bibliográficos	0,00	0,00	-26.130,17	0,00	0,00	-26.130,17	36,00
122030 7E00 60	Biblioteca Universitaria, Recursos Bibliográficos	0,00	0,00	-44.869,83	0,00	0,00	-44.869,83	2.236,85
122031 7E00 2	Biblioteca Universitaria, Recursos Electrónicos	391,02	0,00	93.618,06	0,00	0,00	94.009,08	0,00
122031 7E00 60	Biblioteca Universitaria, Recursos Electrónicos	0,00	0,00	-22.500,00	0,00	0,00	-22.500,00	0,00
122032 2I00 60	CEI INNOCAMPUS. Equipamiento Científico-Técnico	2,26	0,00	0,00	0,00	0,00	2,26	2,26
122033 2C00 2	Centro I+D Comunicación y Sociedad	4.273,52	0,00	10.647,91	714,00	0,00	15.635,43	7.862,27
122033 2C00 60	Centro I+D Comunicación y Sociedad	0,00	0,00	5.000,00	0,00	0,00	5.000,00	5.000,00
122033 2C00 64	Centro I+D Comunicación y Sociedad	7.604,54	0,00	12.902,23	0,00	0,00	20.506,77	11.766,03
122034 2C00 2	CERNEP - Infantil	22.329,01	0,00	-20.145,55	0,00	3.486,84	-1.303,38	12.426,89
122034 2C00 64	CERNEP - Infantil	102,97	0,00	27.580,33	0,00	0,00	27.683,30	9.513,62
122035 2I00 2	CEI CamBio	0,00	0,00	0,00	0,00	0,00	0,00	0,00
122035 2I00 441	CEI CamBio	9.000,00	0,00	0,00	0,00	0,00	9.000,00	7.119,50



## MODIFICACIONES DE CRÉDITO Y REMANENTES DE CRÉDITO

Crédito	Descripción	Incorporaciones de crédito	Ampl. Crédito y Créd. Extraord.	Transferencias de crédito	Generación por ingresos	Bajas por anulación	Total Modificaciones	Remanente
122035 2I00 60	CEI CamBio	997,88	0,00	11.951,62	10.400,00	0,00	23.349,50	12.584,00
122035 2I00 64	CEI CamBio	15.060,24	0,00	-11.951,62	0,00	0,00	3.108,62	3.108,62
122036 2I00 2	CEIMAR	7.403,38	0,00	-1.376,09	900,00	0,00	6.927,29	237,00
122036 2I00 60	CEIMAR	136,13	0,00	3.057,65	0,00	0,00	3.193,78	163,49
122036 2I00 64	CEIMAR	59.326,85	6.373,62	27.675,64	0,00	0,00	93.376,11	54.838,24
122040 2C00 2	CDTIME - Centro para el Desarrollo y Transf. Innov. Matemática...	0,00	13.975,45	11.469,82	0,00	0,00	25.445,27	25.033,94
122040 2C00 60	CDTIME - Centro para el Desarrollo y Transf. Innov. Matemática...	0,00	0,00	5.462,74	0,00	0,00	5.462,74	4.729,48
122040 2C00 64	CDTIME - Centro para el Desarrollo y Transf. Innov. Matemática...	0,00	0,00	18.074,68	143,73	0,00	18.218,41	18.074,68
122042 2D00 2	Formación y empleabilidad personal técnico y gestión I+D	5.130,00	0,00	0,00	0,00	0,00	5.130,00	5.130,00
122042 2D00 64	Formación y empleabilidad personal técnico y gestión I+D	70.378,43	0,00	0,00	0,00	0,00	70.378,43	67.630,94
122043 2D00 64	Programa Ramón y Cajal	128.984,46	0,00	-87.266,00	0,00	0,00	41.718,46	26.243,49
122044 2C00 2	Centro de Colecciones Científicas (CECOUAL)	1.097,71	0,00	12.750,61	1.685,00	0,00	15.533,32	3.325,58
122044 2C00 60	Centro de Colecciones Científicas (CECOUAL)	0,00	0,00	9.167,05	0,00	0,00	9.167,05	753,48
122044 2C00 64	Centro de Colecciones Científicas (CECOUAL)	0,00	1.481,83	15.933,00	0,00	0,00	17.414,83	17.414,83
122046 2D00 64	FPU 2015	145.528,52	0,00	-25.000,00	0,00	0,00	120.528,52	41.206,72
122047 2I00 64	Subvención IAC 2012	13.015,14	0,00	0,00	0,00	0,00	13.015,14	13.015,14
122048 2I00 64	Subvención Castillejo 2016	6.723,45	0,00	0,00	0,00	0,00	6.723,45	6.723,45
122049 2I00 64	Subvención Estancias senior 2016	50.761,82	0,00	0,00	0,00	0,00	50.761,82	50.761,82
122050 2D00 64	FPU 2014	154.423,76	0,00	60.266,55	87.957,50	0,00	302.647,81	308.146,94
122051 2I00 64	PSA, Convenio contratos predoctorales y estancias	38.411,47	34.457,53	82.120,00	100.000,00	0,00	254.989,00	180.205,88
122052 2H00 2	Infraestructura FEDER 2015	0,00	0,00	35,00	0,00	0,00	35,00	0,00
122052 2H00 60	Infraestructura FEDER 2015	212.948,87	0,00	549.926,13	0,00	0,00	762.875,00	3.245,59
122052 2H00 64	Infraestructura FEDER 2015	251.976,73	0,00	-393.852,13	0,00	0,00	-141.875,40	6,00
122053 2C00 16	Unidad de Estudios Sexológicos	38,06	0,00	80,68	0,00	0,00	118,74	39,58
122053 2C00 2	Unidad de Estudios Sexológicos	489,72	0,00	2.793,00	460,85	0,00	3.743,57	3.274,80
122053 2C00 60	Unidad de Estudios Sexológicos	167,40	0,00	0,00	0,00	0,00	167,40	167,40
122053 2C00 64	Unidad de Estudios Sexológicos	0,00	0,00	126,32	0,00	0,00	126,32	23,21
122054 2D00 64	Programa Ramón y Cajal 2015	53.720,00	0,00	0,00	0,00	0,00	53.720,00	46.075,52
122056 2G00 64	Becas postdoctorales Hipatia	0,00	77.041,51	99.000,00	0,00	0,00	176.041,51	112.228,82
122057 2I00 2	SERVICIO PERIFÉRICO INVESTIGACIÓN Y DESARROLLO BASADO EN DRONES	12.498,51	0,00	-1.762,70	1.750,00	17.150,00	-4.664,19	7.019,08
122057 2I00 64	SERVICIO PERIFÉRICO INVESTIGACIÓN Y DESARROLLO BASADO	0,00	0,00	7.500,00	0,00	0,00	7.500,00	7.000,00





## MODIFICACIONES DE CRÉDITO Y REMANENTES DE CRÉDITO

Crédito	Descripción	Incorporaciones de crédito	Ampl. Crédito y Créd. Extraord.	Transferencias de crédito	Generación por ingresos	Bajas por anulación	Total Modificaciones	Remanente
	EN DRONES							
122058 2I00 64	Contratos Jóvenes Investigadores 2017, Junta de Andalucía	1.668.606,21	0,00	0,00	3.540,84	0,00	1.672.147,05	150.645,69
122059 2F00 64	Técnicos de apoyo 2015	9.962,76	0,00	5.016,68	0,00	0,00	14.979,44	3.953,06
122059 2F00 700	Técnicos de apoyo 2015	0,00	0,00	5.449,32	0,00	0,00	5.449,32	0,00
122060 2D00 64	Políticas propias de Investigación	230.219,94	0,00	-58.390,43	0,00	0,00	171.829,51	170.965,24
122061 2D00 2	Contratos Predoctorales FPI 2016	0,00	0,00	796,56	0,00	0,00	796,56	0,00
122061 2D00 64	Contratos Predoctorales FPI 2016	104.317,27	0,00	-796,56	0,00	0,00	103.520,71	103.907,29
122062 2I00 2	Centro de Apoyo a la Investigación	452,06	0,00	157.657,53	1.327,42	0,00	159.437,01	22.095,82
122062 2I00 60	Centro de Apoyo a la Investigación	0,00	0,00	37.489,09	0,00	0,00	37.489,09	12.955,75
122062 2I00 64	Centro de Apoyo a la Investigación	772,01	0,00	19.203,73	0,00	0,00	19.975,74	19.975,74
122063 2I00 64	Campus Científicos de Verano 2017	74,57	0,00	-74,57	0,00	0,00	0,00	0,00
122064 2D00 64	Becas FPU 2016	128.153,58	0,00	0,00	18.021,48	0,00	146.175,06	128.182,36
122065 2D00 60	Juan de la Cierva 2016	0,00	0,00	0,00	0,00	0,00	0,00	0,00
122065 2D00 64	Juan de la Cierva 2016	0,00	0,00	896,00	1.213,72	0,00	2.109,72	13.556,56
122066 2D00 64	Técnicos de Apoyo 2016	17.021,71	0,00	23.900,00	0,00	0,00	40.921,71	2.516,45
122067 2I00 64	CONTRATOS RAMÓN Y CAJAL 2016	0,00	42.647,00	0,00	0,00	0,00	42.647,00	34.623,32
122068 2I00 64	CONTRATOS JÓVENES INVESTIGADORES 2018, JUNTA DE ANDALUCÍA	846.047,97	0,00	0,00	614.060,16	0,00	1.460.108,13	1.139.564,27
122069 2I00 2	Estancias senior y Castillejo 2017	0,00	0,00	987,30	0,00	0,00	987,30	0,00
122069 2I00 64	Estancias senior y Castillejo 2017	0,00	0,00	10.217,70	0,00	0,00	10.217,70	8.429,27
122070 2D00 2	Contratos Predoctorales FPI 2017	0,00	0,00	0,00	6.250,00	0,00	6.250,00	6.250,00
122070 2D00 64	Contratos Predoctorales FPI 2017	0,00	0,00	20.531,00	0,00	0,00	20.531,00	30.765,57
122071 2I00 64	MOVILIDAD MINISTERIO 2018, MODALIDAD A Y JOSÉ CASTILLEJO	0,00	0,00	10.317,00	10.317,00	0,00	20.634,00	22.507,86
122072 2D00 64	FPU 2017	0,00	0,00	143.717,00	36.499,20	0,00	180.216,20	144.062,00
122073 2C00 2	Centro de Investigación de Economía Social (CIDES)	0,00	0,00	9.020,00	0,00	0,00	9.020,00	9.020,00
122073 2C00 64	Centro de Investigación de Economía Social (CIDES)	0,00	0,00	406,35	0,00	0,00	406,35	406,35
122074 2C00 2	C.I.M. de Economía y Desarrollo Sostenible (CIMEDES)	0,00	0,00	10.000,00	0,00	0,00	10.000,00	10.000,00
122074 2C00 64	C.I.M. de Economía y Desarrollo Sostenible (CIMEDES)	0,00	0,00	2.644,61	0,00	0,00	2.644,61	2.644,61
122075 2I00 64	Proyecto de diseño y puesta en marcha Biblioteca Municipal	0,00	0,00	70.488,54	150.000,00	0,00	220.488,54	150.000,04
122076 2C00 2	CISAP, Centro de Investigación en Salud y Administr. Pública	0,00	0,00	2.399,04	0,00	0,00	2.399,04	2.399,04
122076 2C00 64	CISAP, Centro de Investigación en Salud y Administr. Pública	0,00	0,00	11.461,60	0,00	0,00	11.461,60	11.461,60
122077 2H00 2	Convocatoria FEDER 2014-2020	0,00	0,00	0,00	644.716,14	0,00	644.716,14	644.716,14
122078 2H00 64	Infraestructura FEDER 2018	0,00	0,00	0,00	1.048.886,35	0,00	1.048.886,35	1.048.886,35



## MODIFICACIONES DE CRÉDITO Y REMANENTES DE CRÉDITO

Crédito	Descripción	Incorporaciones de crédito	Ampl. Crédito y Créd. Extraord.	Transferencias de crédito	Generación por ingresos	Bajas por anulación	Total Modificaciones	Remanente
122098 2D00 64	Presupuesto de Programas de Investigación	0,00	0,00	0,00	0,00	105.000,00	-105.000,00	0,00
122099 2A00 342	Reintegros Proyectos Investigación	0,00	0,00	5.711,58	0,00	0,00	5.711,58	0,00
122099 2A00 64	Reintegros Proyectos Investigación	0,00	0,00	8,00	0,00	0,00	8,00	8,00
122099 2A00 700	Reintegros Proyectos Investigación	90.365,21	0,00	-5.303,60	0,00	0,00	85.061,61	66.979,74
122099 2A00 741	Reintegros Proyectos Investigación	0,00	0,00	3.317,28	0,00	0,00	3.317,28	0,00
122099 2A00 750	Reintegros Proyectos Investigación	7.338,42	0,00	-4.997,86	0,00	0,00	2.340,56	2.340,56
122100 5A00 2	Vicerrectorado de Enseñanzas Oficiales y Formación Continua	130,63	0,00	-2.046,78	0,00	0,00	-1.916,15	1.867,04
122100 5A00 60	Vicerrectorado de Enseñanzas Oficiales y Formación Continua	0,00	0,00	0,00	0,00	0,00	0,00	1.200,00
122119 1A10 13	Apoyo Innovación Docente Virtual y Formación del Profesorado	0,00	0,00	200,00	0,00	0,00	200,00	0,00
122119 1A10 151	Apoyo Innovación Docente Virtual y Formación del Profesorado	0,00	0,00	200,00	0,00	0,00	200,00	200,00
122119 1A10 16	Apoyo Innovación Docente Virtual y Formación del Profesorado	3.754,18	0,00	12.199,96	0,00	0,00	15.954,14	3.363,85
122119 1A10 2	Apoyo Innovación Docente Virtual y Formación del Profesorado	221.246,23	0,00	-121.097,64	0,00	115.770,00	-15.621,41	91.238,50
122119 1A10 483	Apoyo Innovación Docente Virtual y Formación del Profesorado	1.125,94	0,00	9.634,08	0,00	0,00	10.760,02	692,09
122119 1A10 60	Apoyo Innovación Docente Virtual y Formación del Profesorado	1.105,95	0,00	0,00	0,00	0,00	1.105,95	1.105,95
122123 1A10 2	Apoyo a Prácticas de Enseñanzas Oficiales	0,00	0,00	-2.645,11	0,00	0,00	-2.645,11	17.563,68
122124 1A10 151	Centro de Posgrado y Formación Continua	0,00	0,00	1.350,00	0,00	0,00	1.350,00	0,00
122124 1A10 16	Centro de Posgrado y Formación Continua	0,00	0,00	1.203,48	0,00	0,00	1.203,48	620,55
122124 1A10 2	Centro de Posgrado y Formación Continua	0,00	0,00	-79.470,02	0,00	19.341,00	-98.811,02	55.743,93
122124 1A10 482	Centro de Posgrado y Formación Continua	0,00	0,00	1.046,30	0,00	0,00	1.046,30	6.046,30
122124 1A10 485	Centro de Posgrado y Formación Continua	0,00	0,00	20.000,00	0,00	0,00	20.000,00	0,00
122200 5A00 2	Dirección General de Campus, Infraestructuras y Sostenibilidad	0,00	0,00	-7.405,02	400,00	160,00	-7.165,02	113,33
122200 5A00 60	Dirección General de Campus, Infraestructuras y Sostenibilidad	0,00	0,00	277,09	0,00	0,00	277,09	0,00
122201 2H00 342	Programa FEDER	0,09	0,00	0,00	0,00	0,00	0,09	0,09
122201 2H00 60	Programa FEDER	171.759,13	0,00	0,00	0,00	0,00	171.759,13	171.759,13
122201 2H00 64	Programa FEDER	29.903,54	0,00	0,00	0,00	0,00	29.903,54	29.903,54
122201 2H00 911	Programa FEDER	0,00	0,00	14.311,94	0,00	0,00	14.311,94	0,00
122203 7A00 2	Mantenimiento de Infraestructuras	0,00	0,00	6.685,72	6.899,58	0,00	13.585,30	16.915,21
122203 7A00 60	Mantenimiento de Infraestructuras	0,00	0,00	21.313,74	0,00	0,00	21.313,74	671,66





## MODIFICACIONES DE CRÉDITO Y REMANENTES DE CRÉDITO

Crédito	Descripción	Incorporaciones de crédito	Ampl. Crédito y Créd. Extraord.	Transferencias de crédito	Generación por ingresos	Bajas por anulación	Total Modificaciones	Remanente
122207 3F00 151	Sostenibilidad	0,00	0,00	300,00	0,00	0,00	300,00	0,00
122207 3F00 16	Sostenibilidad	35,24	0,00	542,93	0,00	0,00	578,17	234,01
122207 3F00 2	Sostenibilidad	0,00	0,00	-126.429,96	0,00	0,00	-126.429,96	29.011,89
122207 3F00 60	Sostenibilidad	0,00	0,00	39.122,12	0,00	0,00	39.122,12	39.122,12
122216 7A00 66	Remodelación de Edificios	33.413,94	0,00	0,00	0,00	0,00	33.413,94	33.413,94
122230 7A00 2	Construcción Campo de Fútbol	10.530,63	0,00	0,00	0,00	0,00	10.530,63	10.530,63
122232 7A00 2	CEI A3 2009	52.436,37	0,00	-52.436,37	0,00	0,00	0,00	0,00
122232 7A00 60	CEI A3 2009	250.238,90	0,00	94.550,10	0,00	0,00	344.789,00	344.789,00
122237 7A00 2	Vallado del Campus	0,00	0,00	3.349,04	0,00	0,00	3.349,04	0,00
122237 7A00 60	Vallado del Campus	59.554,27	0,00	-45.309,34	0,00	0,00	14.244,93	0,00
122241 7A00 151	Equipamiento e Infraestructura	0,00	0,00	300,00	0,00	0,00	300,00	0,00
122241 7A00 16	Equipamiento e Infraestructura	0,00	0,00	48,15	0,00	0,00	48,15	28,89
122241 7A00 2	Equipamiento e Infraestructura	7.832,05	0,00	582.296,91	0,00	0,00	590.128,96	158.881,83
122241 7A00 60	Equipamiento e Infraestructura	40.728,55	0,00	-362.061,85	0,00	0,00	-321.333,30	50.458,81
122241 7A00 66	Equipamiento e Infraestructura	0,00	0,00	-46.098,34	0,00	0,00	-46.098,34	0,00
122242 7A00 2	Inversiones PAU	0,00	0,00	244.625,65	0,00	0,00	244.625,65	0,00
122242 7A00 66	Inversiones PAU	1.188.063,29	0,00	-306.625,65	15.723,43	0,00	897.161,07	2.596.936,05
122500 5A00 151	Vicerrectorado de Estudiantes y Empleo	0,00	0,00	4.230,00	0,00	0,00	4.230,00	0,00
122500 5A00 16	Vicerrectorado de Estudiantes y Empleo	0,00	0,00	983,96	0,00	0,00	983,96	13,75
122500 5A00 2	Vicerrectorado de Estudiantes y Empleo	500,00	0,00	-21.341,29	1.020,00	0,00	-19.821,29	65,42
122500 5A00 480	Vicerrectorado de Estudiantes y Empleo	0,00	0,00	572,92	0,00	0,00	572,92	300,00
122500 5A00 60	Vicerrectorado de Estudiantes y Empleo	0,00	0,00	3.133,37	0,00	0,00	3.133,37	360,00
122501 3G00 16	Servicio Universitario de Empleo	193,58	0,00	1.890,48	0,00	0,00	2.084,06	105,06
122501 3G00 2	Servicio Universitario de Empleo	20.294,76	0,00	-2.978,81	20.679,34	0,00	37.995,29	37.475,66
122501 3G00 481	Servicio Universitario de Empleo	138.235,50	0,00	0,00	1.099,34	22.500,00	116.834,84	140.375,04
122501 3G00 482	Servicio Universitario de Empleo	1.026,34	0,00	0,00	0,00	0,00	1.026,34	1.026,34
122502 3G00 16	Becas de Formación de la UAL	38,06	0,00	0,00	0,00	0,00	38,06	38,06
122502 3G00 482	Becas de Formación de la UAL	195.226,42	0,00	81.273,10	0,00	0,00	276.499,52	105.539,58
122505 1A10 13	Selectividad	0,00	0,00	350,00	0,00	0,00	350,00	0,00
122505 1A10 151	Selectividad	0,00	0,00	1.000,00	0,00	0,00	1.000,00	0,00
122505 1A10 16	Selectividad	320,20	0,00	816,24	0,00	0,00	1.136,44	543,69
122505 1A10 2	Selectividad	687,33	0,00	-5.613,55	0,00	0,00	-4.926,22	171,04
122506 1A10 151	Acceso Mayores de 25 años	0,00	0,00	17.977,60	0,00	0,00	17.977,60	0,00
122506 1A10 16	Acceso Mayores de 25 años	0,00	0,00	1.286,87	0,00	0,00	1.286,87	1.286,87



## MODIFICACIONES DE CRÉDITO Y REMANENTES DE CRÉDITO

Crédito	Descripción	Incorporaciones de crédito	Ampl. Crédito y Créd. Extraord.	Transferencias de crédito	Generación por ingresos	Bajas por anulación	Total Modificaciones	Remanente
122506 1A10 2	Acceso Mayores de 25 años	0,00	0,00	-19.264,47	0,00	0,00	-19.264,47	5.129,84
122508 3F00 151	Apoyo al Voluntariado	0,00	0,00	160,00	0,00	0,00	160,00	0,00
122508 3F00 16	Apoyo al Voluntariado	78,28	0,00	24,72	0,00	0,00	103,00	55,62
122508 3F00 2	Apoyo al Voluntariado	1.468,92	0,00	-1.224,03	6.050,00	0,00	6.294,89	1.580,21
122508 3F00 485	Apoyo al Voluntariado	0,00	0,00	1.000,00	0,00	0,00	1.000,00	0,00
122508 3F00 60	Apoyo al Voluntariado	21,40	0,00	0,00	0,00	0,00	21,40	21,40
122509 3F00 480	Ayudas al Estudio y Acción Social	69.523,77	0,00	121.847,26	0,00	0,00	191.371,03	43,81
122509 3F00 481	Ayudas al Estudio y Acción Social	74.914,96	0,00	12.140,41	0,00	72.123,00	14.932,37	132.227,00
122509 3F00 482	Ayudas al Estudio y Acción Social	1.777,67	0,00	-1.777,67	0,00	0,00	0,00	0,00
122511 3F00 2	Alojamiento con Personas Mayores	7.681,52	0,00	-4.037,12	0,00	0,00	3.644,40	3.326,41
122511 3F00 450	Alojamiento con Personas Mayores	0,00	0,00	6.871,30	0,00	0,00	6.871,30	0,00
122511 3F00 483	Alojamiento con Personas Mayores	4.671,98	0,00	-2.834,18	0,00	0,00	1.837,80	337,80
122512 3G00 151	Agencia de Colocación	0,00	0,00	2.000,00	0,00	0,00	2.000,00	0,00
122512 3G00 16	Agencia de Colocación	0,00	0,00	683,22	0,00	0,00	683,22	319,06
122512 3G00 2	Agencia de Colocación	0,00	0,00	-10.958,22	19.900,00	0,00	8.941,78	15.698,13
122512 3G00 480	Agencia de Colocación	0,00	0,00	520,00	0,00	0,00	520,00	0,00
122513 3G00 16	Convenio Instituto de la Mujer	0,00	0,00	913,44	0,00	0,00	913,44	240,58
122513 3G00 2	Convenio Instituto de la Mujer	96.835,88	0,00	-96.413,44	0,00	0,00	422,44	422,44
122514 3F00 151	Unidad de Atención Psicológica	0,00	0,00	2.400,00	0,00	0,00	2.400,00	800,00
122514 3F00 16	Unidad de Atención Psicológica	87,33	0,00	791,63	0,00	0,00	878,96	237,58
122514 3F00 2	Unidad de Atención Psicológica	556,79	0,00	-10.893,27	1.150,00	0,00	-9.186,48	635,49
122514 3F00 480	Unidad de Atención Psicológica	0,00	0,00	81,64	0,00	0,00	81,64	0,00
122515 3F00 151	Unidad de Promoción de la Salud	0,00	0,00	250,00	0,00	0,00	250,00	0,00
122515 3F00 2	Unidad de Promoción de la Salud	100,93	0,00	-3.060,00	0,00	0,00	-2.959,07	356,58
122516 3F00 2	Oficina de Atención al Estudiante	0,00	0,00	0,00	0,00	0,00	0,00	0,00
122516 5A00 13	Oficina de Atención al Estudiante	0,00	0,00	110,00	0,00	0,00	110,00	0,00
122516 5A00 151	Oficina de Atención al Estudiante	0,00	0,00	200,00	0,00	0,00	200,00	200,00
122516 5A00 16	Oficina de Atención al Estudiante	0,00	0,00	86,71	0,00	0,00	86,71	66,55
122516 5A00 2	Oficina de Atención al Estudiante	438,75	0,00	-23.186,68	0,00	0,00	-22.747,93	481,49
122516 5A00 480	Oficina de Atención al Estudiante	0,00	0,00	16.000,00	0,00	0,00	16.000,00	0,00
122517 3G00 2	Programa de Autoempleo	8.771,44	0,00	-28.119,44	28.240,89	0,00	8.892,89	8.875,88
122517 3G00 481	Programa de Autoempleo	0,00	0,00	28.119,44	0,00	0,00	28.119,44	0,00
122520 5A00 2	Consejo de Estudiantes	3.245,96	0,00	-2.262,90	0,00	0,00	983,06	304,11
122520 5A00 480	Consejo de Estudiantes	0,00	0,00	93,13	0,00	0,00	93,13	0,00



## MODIFICACIONES DE CRÉDITO Y REMANENTES DE CRÉDITO

Crédito	Descripción	Incorporaciones de crédito	Ampl. Crédito y Créd. Extraord.	Transferencias de crédito	Generación por ingresos	Bajas por anulación	Total Modificaciones	Remanente
122520 5A00 60	Consejo de Estudiantes	0,00	0,00	884,27	0,00	0,00	884,27	0,00
122523 5A00 2	Delegaciones de Estudiantes	0,00	0,00	3.915,77	0,00	0,00	3.915,77	172,40
122523 5A00 480	Delegaciones de Estudiantes	0,00	0,00	337,34	0,00	0,00	337,34	0,00
122524 5A00 480	FOMENTO DE COMPETENCIAS LINGÜÍSTICAS, JUNTA DE ANDALUCIA	0,00	0,00	25.847,00	0,00	0,00	25.847,00	0,00
122524 5A00 481	FOMENTO DE COMPETENCIAS LINGÜÍSTICAS, JUNTA DE ANDALUCIA	187.160,00	0,00	-49.149,86	0,00	15.063,00	122.947,14	143.224,14
122525 5A00 480	Ayudas Universidad Competencia Lingüística	0,00	0,00	23.302,86	0,00	0,00	23.302,86	13.797,86
122526 3F00 481	SUBVENCIÓN ENTIDAD RED.ES, FORMACIÓN ESTUDIANTES	0,00	0,00	0,00	5.632,53	0,00	5.632,53	5.632,53
122550 5A00 16	Vicerrectorado de Extensión Universitaria y Deportes	14,83	0,00	0,00	0,00	0,00	14,83	14,83
122550 5A00 2	Vicerrectorado de Extensión Universitaria y Deportes	108,91	0,00	-1.816,78	0,00	0,00	-1.707,87	3.747,53
122550 5A00 60	Vicerrectorado de Extensión Universitaria y Deportes	0,00	0,00	1.499,19	0,00	0,00	1.499,19	0,00
122550 5A00 64	Vicerrectorado de Extensión Universitaria y Deportes	380,19	0,00	-380,19	0,00	0,00	0,00	0,00
122551 3A00 151	Secretariado de Deportes	444,87	0,00	950,00	0,00	0,00	1.394,87	494,87
122551 3A00 16	Secretariado de Deportes	0,00	0,00	300,00	0,00	0,00	300,00	300,00
122551 3A00 2	Secretariado de Deportes	56.254,51	0,00	3.969,47	57.126,58	42.159,00	75.191,56	16.620,32
122551 3A00 441	Secretariado de Deportes	1.249,04	0,00	-1.249,04	0,00	0,00	0,00	0,00
122551 3A00 480	Secretariado de Deportes	991,16	0,00	8,79	0,00	0,00	999,95	0,00
122551 3A00 60	Secretariado de Deportes	0,00	0,00	53.620,23	0,00	0,00	53.620,23	3.092,46
122552 3E00 151	Editorial Universidad de Almería	0,00	0,00	392,92	0,00	0,00	392,92	196,46
122552 3E00 16	Editorial Universidad de Almería	72,81	0,00	0,00	0,00	0,00	72,81	72,81
122552 3E00 2	Editorial Universidad de Almería	48.609,76	0,00	-1.944,51	6.755,90	16.878,00	36.543,15	61.677,23
122552 3E00 60	Editorial Universidad de Almería	0,00	0,00	4.365,78	0,00	0,00	4.365,78	2.016,43
122554 3A00 2	Remodelación Centro Deportivo	0,00	0,00	-57.425,79	0,00	0,00	-57.425,79	0,00
122554 3A00 60	Remodelación Centro Deportivo	0,00	0,00	16.357,41	0,00	0,00	16.357,41	0,00
122556 3B00 151	Proyecto Atalaya 2013	0,00	0,00	2.398,00	0,00	0,00	2.398,00	0,00
122556 3B00 16	Proyecto Atalaya 2013	775,32	0,00	0,00	0,00	0,00	775,32	339,94
122556 3B00 2	Proyecto Atalaya 2013	121.843,75	0,00	-9.862,85	5.125,00	4.064,00	113.041,90	117.616,91
122556 3B00 480	Proyecto Atalaya 2013	104,55	0,00	0,00	0,00	0,00	104,55	104,55
122556 3B00 60	Proyecto Atalaya 2013	117,40	0,00	4.165,58	0,00	0,00	4.282,98	117,40
122557 3B00 2	Subvención CACOCU Atalaya, Producción audiovisual	7.637,00	0,00	-612,50	0,00	0,00	7.024,50	2.003,00
122558 3A00 480	Actividades Culturales	0,00	0,00	1.050,00	0,00	0,00	1.050,00	0,00
122558 3B00 13	Actividades Culturales	0,00	0,00	300,00	0,00	0,00	300,00	0,00
122558 3B00 151	Actividades Culturales	0,00	0,00	2.575,00	0,00	0,00	2.575,00	300,00



## MODIFICACIONES DE CRÉDITO Y REMANENTES DE CRÉDITO

Crédito	Descripción	Incorporaciones de crédito	Ampl. Crédito y Créd. Extraord.	Transferencias de crédito	Generación por ingresos	Bajas por anulación	Total Modificaciones	Remanente
122558 3B00 16	Actividades Culturales	0,00	0,00	1.031,96	0,00	0,00	1.031,96	578,03
122558 3B00 2	Actividades Culturales	0,00	0,00	-36.621,23	0,00	0,00	-36.621,23	4.184,98
122558 3B00 60	Actividades Culturales	0,00	0,00	333,93	0,00	0,00	333,93	333,93
122559 3A00 16	Ayudas a Deportistas	0,00	0,00	799,26	0,00	0,00	799,26	7,66
122559 3A00 2	Ayudas a Deportistas	0,00	0,00	-430,56	0,00	0,00	-430,56	0,00
122559 3A00 480	Ayudas a Deportistas	0,00	0,00	8.709,08	0,00	0,00	8.709,08	0,00
122560 3E00 2	EDITORIAL UAL, GESTIÓN DE REVISTAS ELECTRÓNICAS	4.972,50	0,00	-13.978,65	3.533,84	743,79	-6.216,10	4.783,90
122650 5A00 2	Vicerrectorado de Planificación, Ordenación Académica y Profesora	0,00	0,00	-10.388,65	0,00	0,00	-10.388,65	186,65
122650 5A00 60	Vicerrectorado de Planificación, Ordenación Académica y Profesora	0,00	0,00	1.528,63	0,00	0,00	1.528,63	0,00
122651 5A00 64	Becas áreas deficitarias Gerty Cori	182.840,13	43.644,87	-166.485,00	0,00	0,00	60.000,00	17.345,76
122652 6A00 2	Tribunales de Oposiciones a Cuerpos Docnetes	0,00	0,00	-19.554,02	0,00	0,00	-19.554,02	445,98
122750 5A00 151	Dirección General de Calidad	0,00	0,00	5.260,00	0,00	0,00	5.260,00	1.760,00
122750 5A00 16	Dirección General de Calidad	87,00	0,00	703,18	0,00	0,00	790,18	711,02
122750 5A00 2	Dirección General de Calidad	0,00	0,00	-8.786,42	0,00	0,00	-8.786,42	3.488,74
122750 5A00 60	Dirección General de Calidad	0,00	0,00	1.944,04	0,00	0,00	1.944,04	0,00
122800 5A00 13	Vicerrectorado de Internacionalización y Coop. al Desarrollo	0,00	0,00	480,00	0,00	0,00	480,00	0,00
122800 5A00 151	Vicerrectorado de Internacionalización y Coop. al Desarrollo	0,00	0,00	18.046,55	0,00	0,00	18.046,55	0,00
122800 5A00 16	Vicerrectorado de Internacionalización y Coop. al Desarrollo	284,57	0,00	3.208,38	0,00	0,00	3.492,95	2.348,03
122800 5A00 2	Vicerrectorado de Internacionalización y Coop. al Desarrollo	0,00	0,00	5.549,40	2.114,25	0,00	7.663,65	8.460,60
122800 5A00 342	Vicerrectorado de Internacionalización y Coop. al Desarrollo	0,00	0,00	4.067,66	0,00	0,00	4.067,66	0,00
122800 5A00 480	Vicerrectorado de Internacionalización y Coop. al Desarrollo	0,00	0,00	-22.067,91	0,00	0,00	-22.067,91	6.767,41
122800 5A00 60	Vicerrectorado de Internacionalización y Coop. al Desarrollo	208,94	0,00	1.227,38	0,00	0,00	1.436,32	109,79
122800 5A00 64	Vicerrectorado de Internacionalización y Coop. al Desarrollo	301,33	0,00	0,00	0,00	0,00	301,33	288,46
122801 4B00 2	Secretariado de Cooperación al Desarrollo	0,00	0,00	-4.135,90	0,00	0,00	-4.135,90	2.086,06
122801 4B00 410	Secretariado de Cooperación al Desarrollo	0,00	0,00	10.000,00	0,00	0,00	10.000,00	0,00
122801 4B00 480	Secretariado de Cooperación al Desarrollo	0,00	0,00	-48.627,39	0,00	0,00	-48.627,39	34.072,61
122801 4B00 483	Secretariado de Cooperación al Desarrollo	0,00	0,00	0,00	0,00	635.539,40	-635.539,40	0,00
122801 4B00 485	Secretariado de Cooperación al Desarrollo	0,00	0,00	20.000,00	0,00	0,00	20.000,00	0,00
122802 4A00 16	Programa de Movilidad Erasmus	836,78	0,00	1.868,30	0,00	0,00	2.705,08	765,66
122802 4A00 2	Programa de Movilidad Erasmus	9,72	0,00	53.109,53	0,00	0,00	53.119,25	20.302,95
122802 4A00 480	Programa de Movilidad Erasmus	24,70	0,00	-4.946,32	0,00	0,00	-4.921,62	20.078,38
122802 4A00 483	Programa de Movilidad Erasmus	600.150,68	0,00	-2.956,35	238.461,00	231.900,00	603.755,33	194.419,38



## MODIFICACIONES DE CRÉDITO Y REMANENTES DE CRÉDITO

Crédito	Descripción	Incorporaciones de crédito	Ampl. Crédito y Créd. Extraord.	Transferencias de crédito	Generación por ingresos	Bajas por anulación	Total Modificaciones	Remanente
122802 4A00 485	Programa de Movilidad Erasmus	100,00	0,00	0,00	0,00	0,00	100,00	100,00
122802 4A00 60	Programa de Movilidad Erasmus	0,00	0,00	1.438,62	0,00	0,00	1.438,62	0,00
122803 4A00 2	Programa de Movilidad ISEP	10,00	0,00	20.206,70	0,00	0,00	20.216,70	10,05
122803 4A00 483	Programa de Movilidad ISEP	37.922,05	0,00	-8.212,20	16.500,00	0,00	46.209,85	3.656,83
122804 4A00 2	Otros Programas de Movilidad	0,00	0,00	0,00	0,00	0,00	0,00	1.242,50
122804 4A00 480	Otros Programas de Movilidad	17,46	0,00	0,00	7.214,64	0,00	7.232,10	62.232,10
122804 4A00 483	Otros Programas de Movilidad	52.079,40	0,00	0,00	5.000,00	0,00	57.079,40	38.047,40
122807 4A00 2	Devoluciones Erasmus	1.568,51	0,00	-1.362,21	0,00	0,00	206,30	0,00
122807 4A00 483	Devoluciones Erasmus	42.919,47	0,00	-61.554,68	30.624,65	0,00	11.989,44	11.989,44
122809 4A00 13	Programa Erasmus Mundus	18.175,28	0,00	0,00	0,00	0,00	18.175,28	18.175,28
122809 4A00 16	Programa Erasmus Mundus	13.425,03	0,00	0,00	0,00	0,00	13.425,03	13.425,03
122809 4A00 2	Programa Erasmus Mundus	111.634,27	0,00	-88.790,22	0,00	0,00	22.844,05	22.206,44
122809 4A00 483	Programa Erasmus Mundus	93.823,62	0,00	-93.759,78	0,00	0,00	63,84	0,00
122809 4A00 490	Programa Erasmus Mundus	0,00	0,00	182.550,00	0,00	0,00	182.550,00	0,00
122811 4B00 13	Proyectos Centro de Documentación Europea (a extinguir)	5.047,75	0,00	-5.047,75	0,00	0,00	0,00	0,00
122811 4B00 16	Proyectos Centro de Documentación Europea (a extinguir)	1.824,55	0,00	-1.317,86	0,00	0,00	506,69	99,64
122811 4B00 2	Proyectos Centro de Documentación Europea (a extinguir)	6.454,11	0,00	-12.454,11	0,00	0,00	-6.000,00	0,00
122811 4B00 482	Proyectos Centro de Documentación Europea (a extinguir)	0,00	0,00	-3.000,00	0,00	20.000,00	-23.000,00	0,00
122812 4B00 2	Proyecto EACEA, MARHABA	0,00	0,00	1.467,45	0,00	0,00	1.467,45	35,20
122812 4B00 483	Proyecto EACEA, MARHABA	31.448,80	0,00	-1.467,45	0,00	6.000,00	23.981,35	30.981,35
122813 4B00 13	KA107 - Movilidad Erasmus Países Asociados	24.773,76	0,00	0,00	0,00	0,00	24.773,76	20.781,14
122813 4B00 16	KA107 - Movilidad Erasmus Países Asociados	7.698,61	0,00	-31,74	0,00	0,00	7.666,87	6.385,24
122813 4B00 2	KA107 - Movilidad Erasmus Países Asociados	104,70	0,00	7.025,58	0,00	0,00	7.130,28	0,00
122813 4B00 410	KA107 - Movilidad Erasmus Países Asociados	0,00	0,00	127.009,60	0,00	0,00	127.009,60	0,00
122813 4B00 483	KA107 - Movilidad Erasmus Países Asociados	372.096,14	0,00	-3.942,67	106,00	0,00	368.259,47	0,00
122814 4B00 16	Contingencias Proyectos Cooperación	51,76	0,00	502,36	0,00	0,00	554,12	0,00
122814 4B00 2	Contingencias Proyectos Cooperación	14.104,38	0,00	-14.104,38	0,00	0,00	0,00	0,00
122814 4B00 342	Contingencias Proyectos Cooperación	0,00	0,00	4.624,13	0,00	0,00	4.624,13	0,00
122814 4B00 410	Contingencias Proyectos Cooperación	0,00	0,00	12.417,65	0,00	0,00	12.417,65	0,00
122816 4A00 13	KA107 Movilidad Erasmus Países Asociados 2017	0,00	0,00	32.010,24	0,00	0,00	32.010,24	32.010,24
122816 4A00 16	KA107 Movilidad Erasmus Países Asociados 2017	0,00	0,00	9.989,76	0,00	0,00	9.989,76	9.989,76
122816 4A00 2	KA107 Movilidad Erasmus Países Asociados 2017	0,00	0,00	136,96	0,00	0,00	136,96	0,00
122816 4A00 483	KA107 Movilidad Erasmus Países Asociados 2017	663.551,00	0,00	-809.049,80	2.322,00	0,00	-143.176,80	0,00
122817 4A00 2	KA107 MOVILIDAD ERASMUS PAISES ASOCIADOS	0,00	0,00	3.043,30	0,00	0,00	3.043,30	0,00



## MODIFICACIONES DE CRÉDITO Y REMANENTES DE CRÉDITO

Crédito	Descripción	Incorporaciones de crédito	Ampl. Crédito y Créd. Extraord.	Transferencias de crédito	Generación por ingresos	Bajas por anulación	Total Modificaciones	Remanente
122817 4A00 483	KA107 MOVILIDAD ERASMUS PAISES ASOCIADOS	0,00	0,00	633.711,44	0,00	63.436,00	570.275,44	1.110.427,44
122818 4A00 2	Programa Umove	86.340,00	0,00	2.453,24	42.780,00	0,00	131.573,24	131.207,59
122818 4A00 60	Programa Umove	0,00	0,00	1.046,76	0,00	0,00	1.046,76	0,00
122890 4B00 2	Proyecto Grundtving 2011	67,16	0,00	0,00	0,00	0,00	67,16	67,16
122892 4A00 2	Becas y Personal ceiA3 Internacionales	3.211,16	0,00	0,00	0,00	0,00	3.211,16	3.211,16
122892 4A00 483	Becas y Personal ceiA3 Internacionales	8.488,61	0,00	0,00	14.850,55	0,00	23.339,16	23.339,16
122920 5A00 2	Coordinación de Gobierno e Interacción con la Sociedad y las Empr	0,00	0,00	-43.082,67	0,00	0,00	-43.082,67	0,00
122920 5A00 60	Coordinación de Gobierno e Interacción con la Sociedad y las Empr	0,00	0,00	37.764,20	0,00	0,00	37.764,20	1.814,62
122920 5A00 64	Coordinación de Gobierno e Interacción con la Sociedad y las Empr	0,00	0,00	-11.183,63	0,00	0,00	-11.183,63	11.271,37
122921 3F00 16	Delegación del Rector para la Igualdad de Género	1,00	0,00	0,00	0,00	0,00	1,00	1,00
122921 3F00 2	Delegación del Rector para la Igualdad de Género	28,90	0,00	6.534,22	0,00	9.250,00	-2.686,88	20.584,22
122921 3F00 60	Delegación del Rector para la Igualdad de Género	0,00	0,00	610,28	0,00	0,00	610,28	65,80
122922 3F00 16	Delegación del Rector para la Atención a la Diversidad Funcional	190,30	0,00	39,58	225,38	0,00	455,26	217,78
122922 3F00 2	Delegación del Rector para la Atención a la Diversidad Funcional	40.073,35	0,00	3.485,94	248,15	10.000,00	33.807,44	15.777,38
122922 3F00 60	Delegación del Rector para la Atención a la Diversidad Funcional	0,00	0,00	529,04	0,00	0,00	529,04	0,00
122923 5A00 16	Proyectos e Iniciativas Emprendedoras	0,00	0,00	228,36	0,00	0,00	228,36	188,78
122923 5A00 2	Proyectos e Iniciativas Emprendedoras	808,63	0,00	251,07	21.000,00	0,00	22.059,70	0,00
122923 5A00 480	Proyectos e Iniciativas Emprendedoras	0,00	0,00	233,36	0,00	0,00	233,36	0,00
122924 5A00 151	Campus Inclusivo	0,00	0,00	933,00	0,00	0,00	933,00	0,00
122924 5A00 16	Campus Inclusivo	57,75	0,00	235,12	0,00	0,00	292,87	215,52
122924 5A00 2	Campus Inclusivo	6.808,99	0,00	-33.454,39	53.999,22	0,00	27.353,82	9.692,36
122924 5A00 485	Campus Inclusivo	0,00	0,00	4.996,67	0,00	0,00	4.996,67	0,00
122925 5A00 2	TIENDA UAL	0,00	0,00	-30.000,00	0,00	0,00	-30.000,00	0,00
122940 5A00 2	Coordinación de Comunicación y Tecnologías de la Información	0,00	0,00	3.265,22	0,00	0,00	3.265,22	0,00
122940 5A00 60	Coordinación de Comunicación y Tecnologías de la Información	0,00	0,00	-3.290,22	0,00	0,00	-3.290,22	1.709,78
122941 7H00 2	Comunicaciones	3.754,31	0,00	67.685,91	0,00	50.000,00	21.440,22	4.823,10
122941 7H00 60	Comunicaciones	0,00	0,00	-14.568,15	0,00	0,00	-14.568,15	0,00
122942 7F00 16	Servicio TICS	0,00	0,00	840,14	0,00	0,00	840,14	325,60





## MODIFICACIONES DE CRÉDITO Y REMANENTES DE CRÉDITO

Crédito	Descripción	Incorporaciones de crédito	Ampl. Crédito y Créd. Extraord.	Transferencias de crédito	Generación por ingresos	Bajas por anulación	Total Modificaciones	Remanente
122942 7F00 2	Servicio TICS	2.784,04	0,00	6.615,51	9.289,63	0,00	18.689,18	2.012,88
122942 7F00 60	Servicio TICS	0,00	0,00	-3.545,94	0,00	0,00	-3.545,94	0,00
122942 7F00 64	Servicio TICS	0,00	0,00	1.403,60	0,00	0,00	1.403,60	0,00
122960 1A20 16	Centro de Lenguas	2,98	0,00	0,00	0,00	0,00	2,98	2,98
122960 1A20 2	Centro de Lenguas	0,00	0,00	4.259,92	0,00	14.589,69	-10.329,77	25.913,92
122960 1A20 60	Centro de Lenguas	551,22	0,00	9.419,14	0,00	0,00	9.970,36	3.492,03
122980 2G00 16	Escuela Internacional de Doctorado	0,00	0,00	1.793,04	0,00	0,00	1.793,04	882,70
122980 2G00 2	Escuela Internacional de Doctorado	0,00	0,00	-27.130,00	0,00	6.758,00	-33.888,00	46.947,70
122980 2G00 482	Escuela Internacional de Doctorado	0,00	0,00	-7.740,00	0,00	0,00	-7.740,00	4.910,90
122980 2G00 60	Escuela Internacional de Doctorado	0,00	0,00	0,00	0,00	0,00	0,00	212,95
122981 2G00 2	Tribunales de Tesis Doctorales	0,00	0,00	-40.166,30	0,00	0,00	-40.166,30	14.833,70
135013 1A10 2	Posgrado en Estudios Migratorios	152,35	0,00	0,00	0,00	0,00	152,35	152,35
135020 1A10 2	Máster Oficial en Estudios de Género: Mujeres, Cultura y Soc.	12,13	0,00	0,00	0,00	0,00	12,13	12,13
135025 1A10 2	Máster Oficial Contabilidad y finanzas corporativas	2.115,38	0,00	0,00	0,00	0,00	2.115,38	1.268,38
135028 1A10 2	Máster Oficial en Dirección de Empresas	9,32	0,00	0,00	0,00	0,00	9,32	9,32
135030 1A10 2	Máster Oficial en Prevención de riesgos laborales	217,49	0,00	0,00	0,00	0,00	217,49	217,49
135031 1A10 2	Master Oficial en Gestión Internacional de la Empresa e idiomas	15,62	0,00	0,00	0,00	0,00	15,62	15,62
135033 1A10 2	Máster para la abogacía	0,00	1.750,00	50.000,00	0,00	0,00	51.750,00	5.548,35
135034 1A20 2	Máster de Energía Solar	0,00	0,00	6.000,00	0,00	0,00	6.000,00	2.077,26
136008 1A20 2	Máster en Dirección en Entidades e Inst. Deportivas	25,47	0,00	0,00	0,00	0,00	25,47	25,47
137001 4A00 2	Doctorado Educación Guayaquil	19.900,94	0,00	-200,20	0,00	0,00	19.700,74	17.397,58
137001 4A00 480	Doctorado Educación Guayaquil	9,00	0,00	200,20	0,00	0,00	209,20	9,00
137002 4A00 2	Doctorados Guatemala	12.039,42	0,00	0,00	0,00	0,00	12.039,42	12.039,42
137003 4A00 2	Máster y Doctorado en Sexología, Asociación Quito	17.511,95	0,00	0,00	54.505,98	0,00	72.017,93	67.669,40
137004 4A00 2	Doctorado en Sexología, Univ. Autónoma de Santo Domingo	37.698,50	0,00	0,00	0,00	0,00	37.698,50	37.698,50
137005 4A00 2	Internacionales, Coordinación China	164.810,86	0,00	-34.900,25	0,00	77.000,00	52.910,61	35.667,37
137005 4A00 485	Internacionales, Coordinación China	0,00	0,00	1.050,00	0,00	0,00	1.050,00	0,00
137005 4A00 60	Internacionales, Coordinación China	0,00	0,00	4.270,25	0,00	0,00	4.270,25	3.297,75
137007 4A00 2	Programa Doctorado en Educación, Fundación Nexos, Argentina	398,40	0,00	0,00	0,00	0,00	398,40	398,40
137008 4A00 151	Convenio Universidad Asunción, Paraguay	750,00	0,00	0,00	0,00	0,00	750,00	750,00
137008 4A00 16	Convenio Universidad Asunción, Paraguay	80,25	0,00	0,00	0,00	0,00	80,25	80,25
137008 4A00 2	Convenio Universidad Asunción, Paraguay	8.083,80	0,00	0,00	0,00	0,00	8.083,80	8.083,80



## MODIFICACIONES DE CRÉDITO Y REMANENTES DE CRÉDITO

Crédito	Descripción	Incorporaciones de crédito	Ampl. Crédito y Créd. Extraord.	Transferencias de crédito	Generación por ingresos	Bajas por anulación	Total Modificaciones	Remanente
137009 4A00 2	Convenio Univ. Autónoma Santiago de Guayaquil, Doctorado CCE.	3.130,65	0,00	0,00	0,00	0,00	3.130,65	3.130,65
137011 2G00 13	DOCTORADO ANÁLISIS FUNCIONAL EN CONTEXTOS CLÍNICOS	0,00	0,00	900,00	0,00	0,00	900,00	900,00
137011 2G00 151	DOCTORADO ANÁLISIS FUNCIONAL EN CONTEXTOS CLÍNICOS	0,00	0,00	1.000,00	0,00	0,00	1.000,00	1.000,00
137011 2G00 16	DOCTORADO ANÁLISIS FUNCIONAL EN CONTEXTOS CLÍNICOS	0,00	0,00	293,40	0,00	0,00	293,40	293,40
137011 2G00 2	DOCTORADO ANÁLISIS FUNCIONAL EN CONTEXTOS CLÍNICOS	0,00	0,00	1.736,60	0,00	0,00	1.736,60	1.736,60
137012 2G00 2	DOCTORADO BIOTECNOLOGÍA Y BIOPROCESOS	0,00	1.780,00	-1.780,00	0,00	0,00	0,00	0,00
137013 2G00 2	DOCTORADO CIENCIAS APLICADAS AL MEDIO AMBIENTE	0,00	1.780,00	-1.780,00	0,00	0,00	0,00	0,00
137014 2G00 2	DOCTORADO EDUCACIÓN	0,00	130,00	-130,00	0,00	0,00	0,00	0,00
137015 2G00 151	DOCTORADO CIENCIAS ECONÓMICAS, EMPRESARIALES Y JURÍDICAS	0,00	0,00	1.000,00	0,00	0,00	1.000,00	1.000,00
137015 2G00 2	DOCTORADO CIENCIAS ECONÓMICAS, EMPRESARIALES Y JURÍDICAS	0,00	1.780,00	2.420,00	0,00	0,00	4.200,00	3.139,98
137016 2G00 2	DOCTORADO CIENCIAS HUMANAS Y SOCIALES	13.998,40	1.780,00	1.973,49	0,00	0,00	17.751,89	17.751,89
137017 2G00 2	DOCTORADO INFORMÁTICA	187,00	748,00	10.655,50	2.000,00	0,00	13.590,50	8.103,31
137018 2G00 2	DOCTORADO TECNOLOGÍA DE INVERNADEROS	0,00	1.780,00	-1.780,00	0,00	0,00	0,00	0,00
137019 2G00 2	DOCTORADO MATEMÁTICAS	0,00	1.780,00	-1.780,00	0,00	0,00	0,00	0,00
137020 2G00 2	DOCTORADO QUÍMICA AVANZADA	0,00	1.780,00	-1.780,00	0,00	0,00	0,00	0,00
137021 2G00 2	DOCTORADO SALUD, PSICOLOGÍA Y PSIQUIATRÍA	0,00	1.780,00	8.328,17	0,00	0,00	10.108,17	2.920,17
137022 2G00 2	DOCTORADO FILOSOFÍA	0,00	1.780,00	-1.780,00	0,00	0,00	0,00	0,00
137023 2G00 2	DOCTORADO CIENCIAS MÉDICAS	0,00	1.780,00	2.820,00	0,00	0,00	4.600,00	4.600,00
137024 4A00 2	Máster en Sexología, Universidad Autónoma de Chile	2.700,00	0,00	0,00	289,25	0,00	2.989,25	2.989,25
141001 1A20 16	Centro de Formación Continua	649,84	0,00	118,71	0,00	0,00	768,55	333,17
141001 1A20 2	Centro de Formación Continua	346.952,32	0,00	19.260,27	32,40	0,00	366.244,99	454.830,63
141002 1A20 2	Becas del Centro de Formación Continua	33.888,97	0,00	-30.263,53	0,00	0,00	3.625,44	3.625,44
141002 1A20 480	Becas del Centro de Formación Continua	0,00	0,00	74.942,60	0,00	0,00	74.942,60	0,00
141003 1A20 2	Máster en Gestión de agonegocios	180,82	0,00	-180,82	0,00	0,00	0,00	0,00
141006 1A20 2	Máster en Admón., Comunicaciones y Seguridad Informática	490,50	0,00	-490,50	0,00	0,00	0,00	0,00
141006 1A20 60	Máster en Admón., Comunicaciones y Seguridad Informática	0,01	0,00	-0,01	0,00	0,00	0,00	0,00
141009 1A20 2	Curso de Programas Informáticos aplicados a la Investigación...	0,96	0,00	-0,96	0,00	0,00	0,00	0,00
141011 1A20 2	Curso Administración de Sistemas GNU/LINUX: un enfoque práctico	171,00	0,00	-171,00	0,00	0,00	0,00	0,00
141015 1A20 151	Curso Intervención en el trastorno del espectro autista...	0,00	0,00	404,00	0,00	0,00	404,00	0,00
141015 1A20 2	Curso Intervención en el trastorno del espectro autista...	4.546,90	0,00	-1.142,00	2.646,00	0,00	6.050,90	3.798,91





## MODIFICACIONES DE CRÉDITO Y REMANENTES DE CRÉDITO

Crédito	Descripción	Incorporaciones de crédito	Ampl. Crédito y Créd. Extraord.	Transferencias de crédito	Generación por ingresos	Bajas por anulación	Total Modificaciones	Remanente
141023 1A20 16	Máster en Demencias y enfermedad de Alzheimer	700,70	0,00	0,00	0,00	0,00	700,70	163,23
141023 1A20 2	Máster en Demencias y enfermedad de Alzheimer	2.614,52	0,00	-2.614,52	0,00	0,00	0,00	0,00
141030 1A20 2	Experto en Modelo agrícola almeriense	874,01	0,00	-874,01	0,00	0,00	0,00	0,00
141031 1A20 16	Experto en Salud Pública y promoción de la Salud	81,75	0,00	-81,75	0,00	0,00	0,00	0,00
141031 1A20 2	Experto en Salud Pública y promoción de la Salud	355,96	0,00	-175,08	0,00	0,00	180,88	180,88
141034 1A20 2	Curso Complemento técnicas mindfulness	127,50	0,00	-127,50	0,00	0,00	0,00	0,00
141036 1A20 151	Curso Desarrollo de la Competencia Trabajo en Equipo...	0,00	0,00	13.980,00	0,00	0,00	13.980,00	0,00
141036 1A20 16	Curso Desarrollo de la Competencia Trabajo en Equipo...	0,00	0,00	160,33	0,00	0,00	160,33	160,33
141036 1A20 2	Curso Desarrollo de la Competencia Trabajo en Equipo...	8.198,70	0,00	-8.961,83	1.080,00	0,00	316,87	1.319,92
141036 1A20 60	Curso Desarrollo de la Competencia Trabajo en Equipo...	0,00	0,00	0,01	0,00	0,00	0,01	0,01
141037 1A20 16	Máster Propio en Resolución de Conflictos en el Ámbito Escolar	743,09	0,00	0,00	0,00	0,00	743,09	128,56
141037 1A20 2	Máster Propio en Resolución de Conflictos en el Ámbito Escolar	95,14	0,00	-95,14	0,00	0,00	0,00	0,00
141038 1A20 2	Máster Propio en Movilidad Sostenible	25,76	0,00	-25,76	0,00	0,00	0,00	0,00
141039 1A20 2	Curso Arqueología Subacuática: Introducc. Al Patrimonio Cult...	36,88	0,00	-22,13	0,00	0,00	14,75	14,75
141041 1A20 16	Máster en Dificultades y Trastornos de Aprendizaje...	375,25	0,00	0,00	0,00	0,00	375,25	107,90
141041 1A20 2	Máster en Dificultades y Trastornos de Aprendizaje...	445,52	0,00	-445,52	0,00	0,00	0,00	0,00
141046 1A20 2	Experto en Cirugía Bucal, Implantoprótesis y Estética Facial	0,79	0,00	-0,79	0,00	0,00	0,00	0,00
141051 1A20 2	Curso Especialista en Community Manager	1.298,00	0,00	-1.298,00	0,00	0,00	0,00	0,00
141059 1A20 2	Curso de Auxiliares de Protocolo	98,48	0,00	0,00	0,00	0,00	98,48	98,48
141062 1A20 2	Curso Desarrollo de aplicaciones para smartphones y tablets...	6,04	0,00	-6,04	0,00	0,00	0,00	0,00
141063 1A20 16	Curso Máster propio en Salud Pública	333,56	0,00	0,00	0,00	0,00	333,56	79,43
141063 1A20 2	Curso Máster propio en Salud Pública	1.774,40	0,00	-1.774,40	0,00	0,00	0,00	0,00
141065 1A20 2	Máster Propio Clínico en Cirugía Bucal...	20,54	0,00	0,00	0,00	0,00	20,54	637,04
141066 1A20 16	Curso Experto Universitario en Dependencia y Atención...	169,27	0,00	0,00	0,00	0,00	169,27	138,48
141066 1A20 2	Curso Experto Universitario en Dependencia y Atención...	19,21	0,00	-19,21	0,00	0,00	0,00	0,00
141067 1A20 2	Curso Docu-forum de psicopatología	8,05	0,00	-8,05	0,00	0,00	0,00	0,00
141069 1A20 16	Curso Master Propio en Políticas Jurídicas del Derecho	863,46	0,00	0,00	0,00	0,00	863,46	738,80
141069 1A20 2	Curso Master Propio en Políticas Jurídicas del Derecho	226,47	0,00	-226,47	0,00	0,00	0,00	0,00
141070 1A20 2	Curso Especialista en intervención en violencia de género...	385,16	0,00	-385,16	0,00	0,00	0,00	0,00
141071 1A20 16	Curso Especialista en Educación Consciente y Mindfulness	45,53	0,00	-45,53	0,00	0,00	0,00	0,00
141073 1A20 2	Curso Nuevas Tecnologías, Educación inclusiva...	361,39	0,00	-361,39	0,00	0,00	0,00	0,00



## MODIFICACIONES DE CRÉDITO Y REMANENTES DE CRÉDITO

Crédito	Descripción	Incorporaciones de crédito	Ampl. Crédito y Créd. Extraord.	Transferencias de crédito	Generación por ingresos	Bajas por anulación	Total Modificaciones	Remanente
141074 1A20 2	Curso Especialista en Jardinería Vertical	0,23	0,00	-0,23	0,00	0,00	0,00	0,00
141075 1A20 16	Curso Especialista en Peritaje Social	53,13	0,00	0,15	0,00	0,00	53,28	0,00
141075 1A20 2	Curso Especialista en Peritaje Social	336,08	0,00	-336,08	0,00	0,00	0,00	0,00
141076 1A20 2	Curso Operador de cámara ENG y los formatos en televisión	7,16	0,00	-7,16	0,00	0,00	0,00	0,00
141077 1A20 16	Curso Elaboración de materiales educativos y tutorización...	115,72	0,00	-115,72	0,00	0,00	0,00	0,00
141077 1A20 2	Curso Elaboración de materiales educativos y tutorización...	16,86	0,00	-16,86	0,00	0,00	0,00	0,00
141078 1A20 16	Curso Especialista en Técnicas y Prácticas de Intervención	278,10	0,00	0,00	0,00	0,00	278,10	23,69
141078 1A20 2	Curso Especialista en Técnicas y Prácticas de Intervención	381,00	0,00	-381,00	0,00	0,00	0,00	0,00
141080 1A20 2	Curso El Videoclip. Guión, Realización y Edición	46,00	0,00	-46,00	0,00	0,00	0,00	0,00
141081 1A20 2	Curso Conciencia Emocional	39,25	0,00	-39,25	0,00	0,00	0,00	0,00
141082 1A20 16	Curso Especialista en Protecc. fitosanitaria de los cultivos hort	133,90	0,00	0,00	0,00	0,00	133,90	61,80
141082 1A20 2	Curso Especialista en Protecc. fitosanitaria de los cultivos hort	9.459,54	0,00	-9.402,65	0,00	0,00	56,89	0,00
141083 1A20 2	Curso Especialista en Fertirriego aplicado a los cultivos hort.	9.761,15	0,00	-9.719,36	7.025,58	0,00	7.067,37	7.025,58
141085 1A20 2	Master Propio en Ortodoncia Clínica y Ortopedia Dentofacial	22,55	0,00	-22,55	0,00	0,00	0,00	0,00
141086 1A20 16	Curso Especialista en Contextos Innovadores de Intervención...	188,73	0,00	0,00	0,00	0,00	188,73	19,13
141086 1A20 2	Curso Especialista en Contextos Innovadores de Intervención...	105,50	0,00	-105,50	0,00	0,00	0,00	0,00
141087 1A20 2	Curso Monitor de Tiempo Libre	728,31	0,00	-728,31	0,00	0,00	0,00	0,00
141091 1A20 151	Máster Propio en Trabajo Social Avanzado	0,00	0,00	322,50	0,00	0,00	322,50	0,00
141091 1A20 16	Máster Propio en Trabajo Social Avanzado	0,00	0,00	100,85	0,00	0,00	100,85	13,88
141091 1A20 2	Máster Propio en Trabajo Social Avanzado	815,00	0,00	-815,00	0,00	0,00	0,00	0,00
141092 1A20 2	Máster Propio en Rehabilitación Oral y Odontología Estética	0,00	0,00	0,00	0,00	0,00	0,00	0,00
141093 1A20 2	Curso Creación y Animación de Personajes en 3D Studio Max	8,00	0,00	-8,00	0,00	0,00	0,00	0,00
141094 1A20 2	Curso Especialista Universitario en Endodoncia Microscópica	0,93	0,00	-700,93	700,00	0,00	0,00	0,00
141095 1A20 2	Curso Especialista Universitario en Interpretación Cinematogr.	237,10	0,00	-237,10	0,00	0,00	0,00	0,00
141096 1A20 16	Curso Descifrar el lenguaje emocional	2,99	0,00	-2,99	0,00	0,00	0,00	0,00
141096 1A20 2	Curso Descifrar el lenguaje emocional	38,77	0,00	-38,77	0,00	0,00	0,00	0,00
141097 1A20 2	Curso Especialista en Intervención en Pérdida y Duelo para inter.	1.078,50	0,00	-1.078,50	0,00	0,00	0,00	0,00
143099 3D00 13	Cursos de Verano, Gastos Generales	0,00	0,00	610,00	0,00	0,00	610,00	0,00
143099 3D00 151	Cursos de Verano, Gastos Generales	50,00	0,00	24.689,00	0,00	0,00	24.739,00	6.089,00
143099 3D00 16	Cursos de Verano, Gastos Generales	1.999,10	0,00	4.755,45	0,00	0,00	6.754,55	4.071,25
143099 3D00 2	Cursos de Verano, Gastos Generales	43.061,75	0,00	13.932,28	8.736,05	59.513,50	6.216,58	15.898,62
143099 3D00 349	Cursos de Verano, Gastos Generales	24,92	0,00	0,00	0,00	0,00	24,92	24,92
143099 3D00 60	Cursos de Verano, Gastos Generales	0,00	0,00	0,00	0,00	0,00	0,00	0,00



## MODIFICACIONES DE CRÉDITO Y REMANENTES DE CRÉDITO

Crédito	Descripción	Incorporaciones de crédito	Ampl. Crédito y Créd. Extraord.	Transferencias de crédito	Generación por ingresos	Bajas por anulación	Total Modificaciones	Remanente
144063 3C00 13	Ens. N. R. - Mayores en la Univ.	8.481,36	0,00	5.936,00	0,00	0,00	14.417,36	3.744,74
144063 3C00 151	Ens. N. R. - Mayores en la Univ.	0,00	0,00	60.293,00	1.486,28	0,00	61.779,28	9.655,28
144063 3C00 16	Ens. N. R. - Mayores en la Univ.	3.484,43	0,00	12.600,20	0,00	0,00	16.084,63	6.501,23
144063 3C00 2	Ens. N. R. - Mayores en la Univ.	62.036,26	0,00	-78.682,37	21.000,00	58.675,00	-54.321,11	90.690,27
144063 3C00 60	Ens. N. R. - Mayores en la Univ.	0,00	6.403,12	0,00	0,00	0,00	6.403,12	6.403,12
144130 1A20 2	Título Propio Detective Privado	1.779,45	0,00	0,00	0,00	0,00	1.779,45	1.779,45
144144 1A20 2	Título Experto en mediación familiar y menores	480,79	0,00	-480,79	0,00	0,00	0,00	0,00
144185 1A20 2	Drogas y Adicciones en la sociedad actual	29,29	0,00	-29,29	0,00	0,00	0,00	0,00
144241 1A20 2	Curso Entrenador personal orientado a la salud	406,47	0,00	-406,47	0,00	0,00	0,00	0,00
144241 1A20 60	Curso Entrenador personal orientado a la salud	31,11	0,00	-31,11	0,00	0,00	0,00	0,00
144255 1A20 2	Curso de técnicas de relajación: yoga y técnicas perceptivas	438,63	0,00	-438,63	0,00	0,00	0,00	0,00
144260 1A20 2	Curso Excel avanzado	88,75	0,00	-88,75	0,00	0,00	0,00	0,00
144261 1A20 2	Curso iniciación a Excel	5,00	0,00	-5,00	0,00	0,00	0,00	0,00
144262 1A20 2	Curso de Word avanzado	4,00	0,00	-4,00	0,00	0,00	0,00	0,00
144283 1A20 16	Experto Universitario en intervención con menores infractores	17,67	0,00	-17,67	0,00	0,00	0,00	0,00
144283 1A20 2	Experto Universitario en intervención con menores infractores	12.029,04	0,00	-12.029,04	0,00	0,00	0,00	0,00
144293 1A20 2	Curso Detective Privado: Granada	8.294,08	0,00	0,00	0,00	0,00	8.294,08	8.294,08
144299 1A20 16	Curso Especialista en asesoramiento financiero	163,08	0,00	0,00	0,00	0,00	163,08	163,08
144299 1A20 2	Curso Especialista en asesoramiento financiero	16.402,07	0,00	-1.000,14	0,00	0,00	15.401,93	14.871,95
144299 1A20 60	Curso Especialista en asesoramiento financiero	29,00	0,00	1.000,14	0,00	0,00	1.029,14	0,00
144310 1A20 2	Curso Aplicaciones clínicas de la hipnosis	446,40	0,00	-446,40	0,00	0,00	0,00	0,00
144311 1A20 151	Curso Técnicas de contención muscular y vendaje...	0,00	0,00	1.009,00	0,00	0,00	1.009,00	1.009,00
144311 1A20 16	Curso Técnicas de contención muscular y vendaje...	86,67	0,00	316,83	0,00	0,00	403,50	316,86
144311 1A20 2	Curso Técnicas de contención muscular y vendaje...	458,95	0,00	-1.433,83	202,50	60,75	-833,13	1.957,86
144320 1A20 2	Máster en Energía Solar	26,76	0,00	-26,76	0,00	0,00	0,00	0,00
144324 1A20 151	Máster en Dirección y gestión de los recursos humanos	0,00	0,00	12.060,00	0,00	0,00	12.060,00	0,00
144324 1A20 16	Máster en Dirección y gestión de los recursos humanos	404,75	0,00	1.914,06	0,00	0,00	2.318,81	865,12
144324 1A20 2	Máster en Dirección y gestión de los recursos humanos	21.712,91	0,00	-14.538,54	360,00	1.080,00	6.454,37	1.639,31
144324 1A20 60	Máster en Dirección y gestión de los recursos humanos	0,00	0,00	312,18	0,00	0,00	312,18	0,00
144358 1A20 2	Curso Introducción a la sexología	3.004,64	0,00	-3.004,64	0,00	0,00	0,00	0,00
144368 1A20 2	Experto en Gestión de servicios sociales	990,21	0,00	0,00	0,00	0,00	990,21	990,21
144370 1A20 2	Curso Voluntariado medioambiental	707,34	0,00	-707,34	0,00	0,00	0,00	0,00
144372 1A20 16	Experto en Enfermedades neurodegenerativas: las demencias	101,76	0,00	0,00	0,00	0,00	101,76	97,23
144372 1A20 2	Experto en Enfermedades neurodegenerativas: las demencias	411,37	0,00	-411,37	0,00	0,00	0,00	0,00



## MODIFICACIONES DE CRÉDITO Y REMANENTES DE CRÉDITO

Crédito	Descripción	Incorporaciones de crédito	Ampl. Crédito y Créd. Extraord.	Transferencias de crédito	Generación por ingresos	Bajas por anulación	Total Modificaciones	Remanente
144380 1A20 2	Curso Movimiento normal, introducción al concepto bobath	208,58	0,00	-208,58	0,00	0,00	0,00	0,00
144392 1A20 151	Especialista en Horticultura protegida	0,00	0,00	19.300,00	0,00	0,00	19.300,00	0,00
144392 1A20 16	Especialista en Horticultura protegida	0,00	0,00	247,20	0,00	0,00	247,20	148,31
144392 1A20 2	Especialista en Horticultura protegida	9.872,04	0,00	-7.301,44	0,00	0,00	2.570,60	35.757,72
144396 1A20 2	Especialista en Asesoramiento financiamiento europeo	7.566,69	0,00	0,00	0,00	0,00	7.566,69	7.566,69
144402 1A20 16	Curso Gestión y análisis de la empresa familiar	301,40	0,00	0,00	0,00	0,00	301,40	201,79
144402 1A20 2	Curso Gestión y análisis de la empresa familiar	867,24	0,00	-867,24	0,00	0,00	0,00	0,00
144408 1A20 2	Taller de Domótica básica	15,18	0,00	0,00	0,00	81,00	-65,82	15,18
144435 1A20 2	Experto en Educación sexual	0,88	0,00	-0,88	0,00	0,00	0,00	0,00
144438 1A20 151	Taller de Psicoterapia sistémica	0,00	0,00	790,00	0,00	0,00	790,00	0,00
144438 1A20 2	Taller de Psicoterapia sistémica	216,32	0,00	-900,00	0,00	0,00	-683,68	216,32
144445 1A20 2	Curso de voluntariado social y discapacidad	357,60	0,00	-357,60	0,00	0,00	0,00	0,00
144468 1A20 151	Curso Especialista en Coaching	0,00	0,00	4.525,00	0,00	0,00	4.525,00	0,00
144468 1A20 2	Curso Especialista en Coaching	18.867,92	0,00	-4.413,75	11.670,75	0,00	26.124,92	21.451,30
144480 1A20 2	Experto en Fisioterapia manipulativa osteopática	0,97	0,00	-0,97	0,00	0,00	0,00	0,00
144481 1A20 2	Máster en Fisioterapia manipulativa osteopática	674,11	0,00	-674,11	0,00	0,00	0,00	0,00
144490 1A20 16	Experto en Atención temprana	38,52	0,00	-38,52	0,00	0,00	0,00	0,00
144500 1A20 2	Curso Especialista en Igualdad, Políticas Públicas y Bienestar...	223,56	0,00	0,00	0,00	0,00	223,56	223,56
144501 1A20 2	Forinter2: Curso de formación en juventud...	1.640,00	0,00	-1.640,00	0,00	0,00	0,00	0,00
144512 1A20 151	Curso Formación en interculturalidad, Foriter 2	0,00	0,00	3.176,00	0,00	0,00	3.176,00	0,00
144512 1A20 2	Curso Formación en interculturalidad, Foriter 2	4.000,00	0,00	-4.000,00	0,00	0,00	0,00	0,00
144529 1A20 151	Taller de domótica nivel intermedio	0,00	0,00	330,00	0,00	0,00	330,00	0,00
144529 1A20 2	Taller de domótica nivel intermedio	0,30	0,00	301,71	0,00	0,00	302,01	392,01
144531 1A20 2	Experto Comunicación en Lengua de Signos Española A1 y A2	286,81	0,00	0,00	0,00	0,00	286,81	286,81
144533 1A20 2	Curso Superior de Dirección de la Seguridad Privada	402,00	0,00	0,00	0,00	0,00	402,00	402,00
144544 1A20 2	Experto en Bases de la Sexología	238,40	0,00	-95,36	0,00	0,00	143,04	143,04
144553 1A20 2	Curso semipresencial de trabajo en equipo	135,11	0,00	-135,11	0,00	0,00	0,00	0,00
144555 1A20 151	Master Propio en Urgencias y Cuidados Críticos de Enfermería	1.440,00	0,00	-690,00	0,00	0,00	750,00	750,00
144555 1A20 16	Master Propio en Urgencias y Cuidados Críticos de Enfermería	865,73	0,00	0,00	0,00	0,00	865,73	366,55
144555 1A20 2	Master Propio en Urgencias y Cuidados Críticos de Enfermería	0,00	0,00	690,00	0,00	0,00	690,00	0,00
144559 1A20 16	Máster Propio en Musicoterapia	40,84	0,00	0,00	0,00	0,00	40,84	40,84
144559 1A20 2	Máster Propio en Musicoterapia	3.242,14	0,00	0,00	945,00	0,00	4.187,14	3.452,69
144560 1A20 2	Curso El maestro / profesor como educador emocional...	30,35	0,00	-30,35	0,00	0,00	0,00	0,00
144565 1A20 2	Curso Internacional de Percusión Ciudad de Albolote	0,20	0,00	-0,20	0,00	0,00	0,00	0,00



## MODIFICACIONES DE CRÉDITO Y REMANENTES DE CRÉDITO

Crédito	Descripción	Incorporaciones de crédito	Ampl. Crédito y Créd. Extraord.	Transferencias de crédito	Generación por ingresos	Bajas por anulación	Total Modificaciones	Remanente
144567 1A20 2	Experto en Auditoría Socio-Laboral	136,99	0,00	0,00	0,00	0,00	136,99	136,99
144574 1A20 2	Curso Experto en neurorehabilitación infantil	222,91	0,00	-222,91	0,00	0,00	0,00	0,00
144578 1A20 2	CURSO FORINTER2, FORMACION EN INTERCULT. Y MIGRACIONES	1.526,50	0,00	-1.526,50	0,00	0,00	0,00	0,00
144586 1A20 2	Curso de Adaptación Graduado en Relaciones Laborales y...	7.647,51	0,00	-7.647,51	0,00	0,00	0,00	0,00
144587 1A20 2	Curso Especialista en Intervención en Justicia Juvenil	1.893,90	0,00	-1.893,90	0,00	0,00	0,00	0,00
144589 1A20 2	Curso de Intervención en Trastornos de Conducta en justicia juven	185,73	0,00	-185,73	0,00	0,00	0,00	0,00
144592 1A20 2	Curso de Gestión Ambiental Local	12,50	0,00	-12,50	0,00	0,00	0,00	0,00
144599 1A20 2	Curso de formación en Avances Sexológicos	630,00	0,00	-252,00	0,00	0,00	378,00	378,00
144603 1A20 151	Curso Certificaciones de Calidad en Centros de Manipulación...	0,00	0,00	484,50	0,00	0,00	484,50	0,00
144603 1A20 16	Curso Certificaciones de Calidad en Centros de Manipulación...	187,27	0,00	109,74	0,00	0,00	297,01	297,01
144603 1A20 2	Curso Certificaciones de Calidad en Centros de Manipulación...	1.260,00	0,00	-766,58	0,00	56,70	436,72	0,00
144610 1A20 2	Curso Entrenamiento Aplicado al Sistema Fascial	45,46	0,00	-45,46	0,00	0,00	0,00	0,00
144611 1A20 2	Curso Diseño y Ejecución de Sondeos de Captación de Aguas...	62,66	0,00	-62,66	0,00	0,00	0,00	0,00
144614 1A20 2	Curso Especialista en Construcción de Videojuegos	1.487,78	0,00	1.233,25	0,00	0,00	2.721,03	2.435,93
144615 1A20 16	Curso Especialista en Gestión Tributaria y Fiscal	153,28	0,00	0,00	0,00	0,00	153,28	0,23
144615 1A20 2	Curso Especialista en Gestión Tributaria y Fiscal	1.083,02	0,00	0,00	0,00	0,00	1.083,02	1.083,02
144616 1A20 2	Curso Especialista en desarrollo profesional de aplicaciones web	836,28	0,00	-836,28	0,00	0,00	0,00	0,00
144621 1A20 2	Curso Diseño hidrológico e hidráulico con HEC HMS, ...	321,00	0,00	-321,00	0,00	0,00	0,00	0,00
144626 1A20 151	Curso Especialista en Desarrollo Personal y Mindfulness	4.800,00	0,00	-4.800,00	0,00	0,00	0,00	0,00
144626 1A20 16	Curso Especialista en Desarrollo Personal y Mindfulness	248,30	0,00	-210,50	0,00	0,00	37,80	0,00
144630 1A20 16	Curso Experto en Contabilidad y Fiscalidad	108,58	0,00	0,00	0,00	0,00	108,58	66,81
144630 1A20 2	Curso Experto en Contabilidad y Fiscalidad	961,68	0,00	0,00	0,00	0,00	961,68	961,68
144631 1A20 2	Curso Experto Universitario en Macronutrición y Micronutrición	569,40	0,00	-569,40	0,00	0,00	0,00	0,00
144637 1A20 2	Curso Planificación turística	192,88	0,00	-192,88	0,00	0,00	0,00	0,00
144644 1A20 2	Curso El cine como instrumento de innovación educativa	39,00	0,00	-39,00	0,00	0,00	0,00	0,00
144649 1A20 2	Curso en Mediación Civil y Mercantil	5.274,31	0,00	-5.274,31	0,00	0,00	0,00	0,00
144650 1A20 2	Curso Técnicas y Estrategias de Intervención con Jóvenes...	282,13	0,00	-282,13	0,00	0,00	0,00	0,00
144660 1A20 13	Curso Diseño Asistido por Ordenador en Ingeniería y Arquitectura	0,00	0,00	812,26	1.077,08	0,00	1.889,34	80,74
144660 1A20 151	Curso Diseño Asistido por Ordenador en Ingeniería y Arquitectura	0,00	0,00	10,00	0,00	0,00	10,00	0,00



## MODIFICACIONES DE CRÉDITO Y REMANENTES DE CRÉDITO

Crédito	Descripción	Incorporaciones de crédito	Ampl. Crédito y Créd. Extraord.	Transferencias de crédito	Generación por ingresos	Bajas por anulación	Total Modificaciones	Remanente
144660 1A20 16	Curso Diseño Asistido por Ordenador en Ingeniería y Arquitectura	0,00	0,00	241,83	0,00	0,00	241,83	0,01
144660 1A20 2	Curso Diseño Asistido por Ordenador en Ingeniería y Arquitectura	4,94	0,00	-1.371,59	337,50	0,00	-1.029,15	335,50
144661 1A20 16	Curso Especialista en Confección, Desarr. Y Anál. De la Informac.	190,67	0,00	0,00	0,00	0,00	190,67	7,03
144663 1A20 2	Curso EPANET. Redes de Distribución de Agua	18,00	0,00	-18,00	0,00	0,00	0,00	0,00
144667 1A20 2	Curso Contribución de las políticas europeas al crecimiento...	914,42	0,00	-914,42	0,00	0,00	0,00	0,00
144671 1A20 2	Curso Taller de proyectos expositivos	12,29	0,00	-12,29	0,00	0,00	0,00	0,00
144678 1A20 2	Curso Experto en Gestión Laboral y Seguridad Social	2,25	0,00	-2,25	0,00	0,00	0,00	0,00
144682 1A20 2	Curso Experto en Asesoría Jurídica de Empresas	1.157,98	0,00	0,00	0,00	0,00	1.157,98	1.157,98
144683 1A20 2	Curso Study Abroad. Manejo Integral en Horticultura...	6,30	0,00	-6,30	0,00	0,00	0,00	0,00
144684 1A20 2	Curso Study Abroad. Líderes del Futuro	47,04	0,00	0,00	0,00	0,00	47,04	47,04
144685 1A20 2	Curso Máster Propio en Derecho y Administración Local	1.284,15	0,00	-1.284,15	0,00	0,00	0,00	0,00
144687 1A20 16	Master Propio en Asesoría de Empresas	1,92	0,00	0,00	0,00	0,00	1,92	1,92
144687 1A20 2	Master Propio en Asesoría de Empresas	341,72	0,00	0,00	0,00	0,00	341,72	341,72
144690 1A20 2	Curso Máster Propio en Administración y Asesoría Jurídica...	1.228,75	0,00	-1.228,75	0,00	0,00	0,00	0,00
144692 1A20 151	Curso Especialista en Micología y Fitopatología de Zonas Áridas	0,00	0,00	3.713,40	0,00	0,00	3.713,40	0,00
144692 1A20 2	Curso Especialista en Micología y Fitopatología de Zonas Áridas	4.437,50	0,00	-3.743,40	1.053,00	0,00	1.747,10	1.747,10
144694 1A20 2	Curso de educación y salud transcultural	0,46	0,00	-0,46	0,00	0,00	0,00	0,00
144695 1A20 2	Curso Máster Propio Internac. De Español como Lengua Extranjera	2.563,23	0,00	-2.563,23	0,00	0,00	0,00	0,00
144698 1A20 151	Curso Taller de técnicas combinadas manuales...	0,00	0,00	882,00	0,00	0,00	882,00	0,00
144698 1A20 16	Curso Taller de técnicas combinadas manuales...	0,00	0,00	272,54	0,00	0,00	272,54	128,69
144698 1A20 2	Curso Taller de técnicas combinadas manuales...	8.798,54	0,00	-1.274,54	1.039,50	594,00	7.969,50	6.385,50
144702 1A20 16	Curso Experto en Neuropsicología Clínica: Nivel I	497,54	0,00	0,00	0,00	0,00	497,54	257,63
144702 1A20 2	Curso Experto en Neuropsicología Clínica: Nivel I	4.007,47	0,00	0,00	0,00	0,00	4.007,47	3.621,86
144703 1A20 2	Curso Evaluación, diagnóstico y tratamiento de cuidadores...	382,70	0,00	-382,70	0,00	0,00	0,00	0,00
144712 1A20 2	Curso Especialista en Micronutrición y Dietoterapia (On Line)	20,74	0,00	-20,74	0,00	0,00	0,00	0,00
144713 1A20 2	Curso de Adaptación a Grado en Enfermería	557,62	0,00	-557,62	0,00	0,00	0,00	0,00
144718 1A20 2	Curso El Teatro como Herramienta Educativa...	5,25	0,00	-5,25	0,00	0,00	0,00	0,00
144719 1A20 2	Curso Formación Complementaria en Ciencias de la Actividad Física	366,59	0,00	-366,59	0,00	0,00	0,00	0,00





## MODIFICACIONES DE CRÉDITO Y REMANENTES DE CRÉDITO

Crédito	Descripción	Incorporaciones de crédito	Ampl. Crédito y Créd. Extraord.	Transferencias de crédito	Generación por ingresos	Bajas por anulación	Total Modificaciones	Remanente
144721 1A20 151	Curso Experto en Terapias Contextuales / Terapias 3.generación	1.360,00	0,00	8.335,00	0,00	0,00	9.695,00	4.690,00
144721 1A20 16	Curso Experto en Terapias Contextuales / Terapias 3.generación	224,86	0,00	0,00	0,00	0,00	224,86	64,54
144721 1A20 2	Curso Experto en Terapias Contextuales / Terapias 3.generación	9.855,97	0,00	-7.721,53	6.912,00	0,00	9.046,44	5.828,26
144731 1A20 2	Curso Especialista en Hidroponía y Cultivo Sin Suelo	5,48	0,00	-5,48	0,00	0,00	0,00	0,00
144738 1A20 2	Curso Experto en Protección y Tutela de Personas Adultas	7,91	0,00	-7,91	0,00	0,00	0,00	0,00
144739 1A20 2	Curso en Mediación Civil y Mercantil	6,21	0,00	-6,21	0,00	0,00	0,00	0,00
144745 1A20 2	Curso Diseño y Ejecución de Sondeos para la Captación de Aguas	83,99	0,00	-83,99	0,00	0,00	0,00	0,00
144750 1A20 151	Curso Certificaciones de Calidad en Explotac. Agrícolas Intensiv.	0,00	0,00	379,50	0,00	0,00	379,50	0,00
144750 1A20 16	Curso Certificaciones de Calidad en Explotac. Agrícolas Intensiv.	125,03	0,00	85,96	0,00	0,00	210,99	210,99
144750 1A20 2	Curso Certificaciones de Calidad en Explotac. Agrícolas Intensiv.	0,07	0,00	-561,46	0,00	0,00	-561,39	19,11
144751 1A20 2	Curso Especialista en Diseño Hidrológico e Hidráulico	30,00	0,00	-30,00	0,00	0,00	0,00	0,00
144758 1A20 2	Curso de Introducción a la animación 3D en 3D Studio Max	0,79	0,00	-0,79	0,00	0,00	0,00	0,00
144760 1A20 2	Curso Superior de Dirección de la Seguridad Privada	739,20	0,00	0,00	0,00	0,00	739,20	739,20
144770 1A20 2	Curso Sistemas de Información Geográfica de código Libre	1,85	0,00	-1,85	0,00	0,00	0,00	0,00
144784 1A20 2	Curso Especialista en EPANET. Redes de Distribución de Agua	114,00	0,00	0,00	0,00	0,00	114,00	114,00
144796 1A20 16	Máster Propio en Producción Hortofrutícola	1,44	0,00	0,00	0,00	0,00	1,44	1,44
144796 1A20 2	Máster Propio en Producción Hortofrutícola	336,41	0,00	2.994,00	4.810,38	0,00	8.140,79	8.140,79
144810 1A20 2	Curso Por los Buenos Tratos: Prevención de la Violencia Sexista	28,98	0,00	0,00	0,00	0,00	28,98	28,98
144815 1A20 2	Curso STUDY ABROAD BS1 MANAGERIAL SKILLS AND MARKETING...	983,34	0,00	0,00	0,00	0,00	983,34	983,34
144816 1A20 2	Curso STUDY ABROAD SE2 AVANCES HORTICULTURA PROTEGIDA SOSTENIBLE	0,01	0,00	-0,01	0,00	0,00	0,00	0,00
144818 1A20 2	Curso NeuroCoaching y Neuroliderazgo	266,10	0,00	0,00	0,00	0,00	266,10	266,10
144826 1A20 16	Curso Especialista Universitario en Cirugía Bucal, Implanto....	189,50	0,00	-53,25	0,00	0,00	136,25	0,00
144834 1A20 2	Curso Bibliotecas Escolares y lectura como eje para el fomento...	12,00	0,00	-12,00	0,00	0,00	0,00	0,00
144839 1A20 2	Curso Creación de Videojuegos: Programación, Diseño 3D...	221,93	0,00	-221,93	0,00	0,00	0,00	0,00
144840 1A20 2	Curso Introducción al diseño de videojuegos, la creación de...	175,04	0,00	-175,04	0,00	0,00	0,00	0,00



## MODIFICACIONES DE CRÉDITO Y REMANENTES DE CRÉDITO

Crédito	Descripción	Incorporaciones de crédito	Ampl. Crédito y Créd. Extraord.	Transferencias de crédito	Generación por ingresos	Bajas por anulación	Total Modificaciones	Remanente
144842 1A20 2	Curso Especialista en Terapias Contextuales - Terapias de 3ª gen.	75,43	0,00	-75,43	0,00	0,00	0,00	0,00
144849 1A20 2	Curso Actual Marco Financiero 2014-2020	263,77	0,00	-263,77	0,00	0,00	0,00	0,00
144852 1A20 2	Curso Especialista en Evaluación Neuropsicológica	7,50	0,00	0,00	0,00	0,00	7,50	7,50
144853 1A20 2	Curso de Adaptación a Grado en Fisioterapia	0,01	0,00	0,00	0,00	0,00	0,01	0,01
144862 1A20 16	Curso Introducción a la Nutrición Celular Activa	141,89	0,00	0,05	0,00	0,00	141,94	0,00
144862 1A20 2	Curso Introducción a la Nutrición Celular Activa	110,34	0,00	-0,05	0,00	0,00	110,29	110,29
144863 1A20 2	Curso Detective Privado. Primer Curso	1.300,00	0,00	0,00	0,00	0,00	1.300,00	1.300,00
144870 1A20 16	Curso de Especialista Universitario en Criminología	227,78	0,00	0,00	0,00	0,00	227,78	227,78
144870 1A20 2	Curso de Especialista Universitario en Criminología	0,99	0,00	0,00	0,00	0,00	0,99	0,99
144874 1A20 151	Master Propio en Intervención Profesional con Personas Discapac.	0,00	0,00	635,00	0,00	0,00	635,00	0,00
144874 1A20 16	Master Propio en Intervención Profesional con Personas Discapac.	117,76	0,00	48,21	0,00	0,00	165,97	135,74
144874 1A20 2	Master Propio en Intervención Profesional con Personas Discapac.	7.171,57	0,00	-1.001,21	0,00	0,00	6.170,36	3.893,37
144881 1A20 2	Curso Voluntariado ambiental	190,00	0,00	0,00	0,00	0,00	190,00	190,00
144886 1A20 16	Curso Herramientas informáticas de simulación y control en Ing.Qu	22,32	0,00	0,00	0,00	0,00	22,32	22,32
144886 1A20 2	Curso Herramientas informáticas de simulación y control en Ing.Qu	190,31	0,00	0,00	0,00	0,00	190,31	190,31
144888 1A20 16	Master Propio en Cinematografía y Televisión	82,28	0,00	0,00	0,00	0,00	82,28	32,01
144888 1A20 2	Master Propio en Cinematografía y Televisión	165,68	0,00	-4,27	0,00	0,00	161,41	41,62
144900 1A20 151	CURSO DEPURACIÓN DE AGUAS RESIDUALES EN PEQUEÑAS POBLACIONES	0,00	0,00	683,50	0,00	0,00	683,50	0,00
144900 1A20 2	CURSO DEPURACIÓN DE AGUAS RESIDUALES EN PEQUEÑAS POBLACIONES	0,00	0,00	-2.203,95	0,00	0,00	-2.203,95	1,50
144904 1A20 2	Curso Especialista Universitario en Rehabilitación Oral y...	9.807,62	0,00	-6.948,00	20.099,97	0,00	22.959,59	22.959,59
144905 1A20 2	Curso Especialista Universitario en Ortodoncia Clínica y...	144,76	0,00	0,00	0,00	0,00	144,76	144,76
144906 1A20 2	Curso Especialista Universitario en Cirugía Bucal, ...	0,00	0,00	-228,00	0,00	0,00	-228,00	18.612,60
144912 1A20 2	Curso de Mediación Familiar	744,11	0,00	0,00	0,00	0,00	744,11	744,11
144917 1A20 151	Master Propio de Intervención Integral Social	0,00	0,00	218,60	0,00	0,00	218,60	0,00
144917 1A20 16	Master Propio de Intervención Integral Social	0,00	0,00	70,17	0,00	0,00	70,17	57,77
144917 1A20 2	Master Propio de Intervención Integral Social	110,60	0,00	-348,77	0,00	0,00	-238,17	513,43
144920 1A20 2	Master Propio en Intervención y Emancipación de Jóvenes en ...	487,10	0,00	0,00	0,00	0,00	487,10	487,10





## MODIFICACIONES DE CRÉDITO Y REMANENTES DE CRÉDITO

Crédito	Descripción	Incorporaciones de crédito	Ampl. Crédito y Créd. Extraord.	Transferencias de crédito	Generación por ingresos	Bajas por anulación	Total Modificaciones	Remanente
144922 1A20 2	Curso Especialista Universitario en Nutrición Deportiva	1.956,35	0,00	0,00	0,00	0,00	1.956,35	1.956,35
144943 1A20 2	Curso BS1 - Comercio Internacional: Habilidades Directivas y Empr	543,59	0,00	0,00	0,00	0,00	543,59	543,59
144944 1A20 2	Curso BS1 - International Business: Managerial Skills and Entrepr	375,43	0,00	0,00	0,00	0,00	375,43	375,43
144945 1A20 2	Curso SE2 - Horticultura Protegida Sostenible: sistemas de cultiv	221,35	0,00	0,00	0,00	0,00	221,35	221,35
144948 1A20 2	Curso Introduction to Managerial Skills in International Business	85,97	0,00	0,00	0,00	0,00	85,97	85,97
144950 1A20 2	Curso en Gestión Local para Concejales	112,21	0,00	0,00	0,00	0,00	112,21	112,21
144952 1A20 16	Curso Experto en Neuropsicología Clínica: Nivel II	128,10	0,00	1,80	0,00	0,00	129,90	1,54
144952 1A20 2	Curso Experto en Neuropsicología Clínica: Nivel II	2.884,35	0,00	-1,80	0,00	0,00	2.882,55	1.024,27
144953 1A20 13	Curso Especialista en Evaluación Neuropsic. En Poblaciones...	0,00	0,00	250,00	0,00	0,00	250,00	0,00
144953 1A20 151	Curso Especialista en Evaluación Neuropsic. En Poblaciones...	0,00	0,00	250,00	0,00	0,00	250,00	0,00
144953 1A20 16	Curso Especialista en Evaluación Neuropsic. En Poblaciones...	13,31	0,00	80,25	0,00	0,00	93,56	13,30
144953 1A20 2	Curso Especialista en Evaluación Neuropsic. En Poblaciones...	614,75	0,00	-580,25	0,00	0,00	34,50	34,50
144954 1A20 151	Curso Diseño Asistido por Ordenador con SolidWorks	0,00	0,00	2.480,00	0,00	0,00	2.480,00	0,00
144954 1A20 2	Curso Diseño Asistido por Ordenador con SolidWorks	108,00	0,00	-2.710,75	0,00	0,00	-2.602,75	146,75
144958 1A20 2	Curso Terapia Orofacial y Miofuncional en Pediatría	23,68	0,00	0,00	0,00	0,00	23,68	23,68
144960 1A20 16	Curso La UE, Un Nuevo Impulso para el Empleo, Crecimiento ...	105,49	0,00	0,00	0,00	0,00	105,49	105,49
144974 1A20 2	Curso Introduc. Al desarrollo de aplicaciones de alto rendimiento	7,26	0,00	0,00	0,00	0,00	7,26	7,26
144981 1A20 2	Curso Intervención en entornos multisensoriales con niños...	6,73	0,00	0,00	0,00	0,00	6,73	6,73
144986 1A20 2	Curso Perfecc. en Sistemas de Aplicación de Blanqueo en cubiertas	93,79	0,00	0,00	0,00	0,00	93,79	93,79
144995 1A20 151	Curso Especialista Universitario en Terapias Contextuales...	0,00	0,00	10.422,00	0,00	0,00	10.422,00	0,00
144995 1A20 16	Curso Especialista Universitario en Terapias Contextuales...	76,28	0,00	0,00	0,00	0,00	76,28	54,13
144995 1A20 2	Curso Especialista Universitario en Terapias Contextuales...	6.589,66	0,00	-11.626,98	0,00	0,00	-5.037,32	1.003,83
144997 1A20 13	Curso El uso de los drones en aplicaciones geomáticas	0,00	0,00	246,40	0,00	0,00	246,40	0,00
144997 1A20 151	Curso El uso de los drones en aplicaciones geomáticas	0,00	0,00	425,60	0,00	0,00	425,60	0,00
144997 1A20 16	Curso El uso de los drones en aplicaciones geomáticas	0,00	0,00	79,09	0,00	0,00	79,09	13,13
144997 1A20 2	Curso El uso de los drones en aplicaciones geomáticas	814,64	0,00	-808,09	0,00	0,00	6,55	6,55
144998 1A20 151	Curso Especialista en Intervención en Pérdida y Duelo	0,00	0,00	1.406,00	0,00	0,00	1.406,00	0,00
144998 1A20 16	Curso Especialista en Intervención en Pérdida y Duelo	0,00	0,00	437,33	0,00	0,00	437,33	194,50
144998 1A20 2	Curso Especialista en Intervención en Pérdida y Duelo	245,70	0,00	-2.452,33	4.350,00	0,00	2.143,37	3.604,37



## MODIFICACIONES DE CRÉDITO Y REMANENTES DE CRÉDITO

Crédito	Descripción	Incorporaciones de crédito	Ampl. Crédito y Créd. Extraord.	Transferencias de crédito	Generación por ingresos	Bajas por anulación	Total Modificaciones	Remanente
145000 1A20 2	Presupuesto Jornadas, Congresos y similares	0,00	0,00	0,00	0,00	10,00	-10,00	0,00
145013 1A20 151	España y Portugal en la Unión Europea	0,00	0,00	400,00	0,00	0,00	400,00	0,00
145013 1A20 2	España y Portugal en la Unión Europea	1.309,60	0,00	-400,00	0,00	0,00	909,60	909,60
145026 1A20 2	Jornadas nuevo Estatuto de Autonomía	67,75	0,00	0,00	0,00	67,75	0,00	0,00
145030 1A20 2	Curso SIG y Recursos Hídricos	130,18	0,00	-5,55	0,00	124,63	0,00	0,00
145035 1A20 2	XXVI Congreso Internacional de la A.E.S.L.A.	3.921,45	0,00	-3.921,45	0,00	0,00	0,00	0,00
145035 1A20 64	XXVI Congreso Internacional de la A.E.S.L.A.	2,33	0,00	-2,33	0,00	0,00	0,00	0,00
145037 1A20 2	Jornadas sobre nuevos instrumentos procesales para la tutela...	81,76	0,00	0,00	0,00	81,76	0,00	0,00
145045 1A20 2	Congreso Niños y niñas inmigrantes tras su futuro...	693,10	0,00	-693,10	0,00	0,00	0,00	0,00
145047 1A20 2	Curso Nacional de Mejora Genética de Plantas 2016	9.838,74	0,00	-9.838,74	0,00	0,00	0,00	0,00
145052 1A20 2	Homenaje Internacional a la escritora Montserrat del Amo	227,23	0,00	-227,23	0,00	0,00	0,00	0,00
145054 1A20 2	Jornadas "Procedimientos tributarios nacionales"	7.476,56	0,00	-7.476,56	0,00	0,00	0,00	0,00
145057 1A20 2	Jornadas Tributarias - Subvención Ministerio	5.818,28	0,00	-5.614,30	0,00	0,00	203,98	0,00
145059 1A20 2	VI Congreso Internacional de AUDEM	673,12	0,00	-673,12	0,00	0,00	0,00	0,00
145061 1A20 151	Cátedra Santander de Empresa Familiar de la UAL	240,00	0,00	0,00	0,00	0,00	240,00	240,00
145061 1A20 16	Cátedra Santander de Empresa Familiar de la UAL	152,24	0,00	45,66	0,00	0,00	197,90	0,00
145061 1A20 2	Cátedra Santander de Empresa Familiar de la UAL	8.405,27	0,00	-3.365,72	0,00	0,00	5.039,55	2.962,16
145061 1A20 480	Cátedra Santander de Empresa Familiar de la UAL	7,66	0,00	0,00	0,00	0,00	7,66	7,66
145062 1A20 2	Divulgación de Geometría y Topología	502,34	0,00	-28,71	1.480,00	0,00	1.953,63	99,04
145062 1A20 60	Divulgación de Geometría y Topología	0,00	0,00	464,00	0,00	0,00	464,00	464,00
145063 1A20 2	I Jornadas Participación y democracia en la U.E.	62,65	0,00	0,00	0,00	62,65	0,00	0,00
145067 1A20 2	Jornadas de Investigación sexológica de la UAL	2.416,07	0,00	-2.416,07	0,00	0,00	0,00	0,00
145068 1A20 2	I Congreso sobre Arquitectura Bioclimática y Frío Solar	64,67	0,00	0,00	0,00	64,67	0,00	0,00
145075 1A20 2	Congreso Eugenio Coseriu, lingüista entre dos siglos	398,14	0,00	-398,14	0,00	0,00	0,00	0,00
145077 1A20 2	Curso Verano Vélez-Blanco (antiguo Seminario Surclio)	1.287,97	0,00	-1.287,97	2.000,00	0,00	2.000,00	2.000,00
145078 1A20 2	Jornadas Internacionales "Lucha contra el fraude fiscal"	1.418,95	0,00	-1.418,95	0,00	0,00	0,00	0,00
145079 1A20 2	Conferencia de Decanos de la Educación	633,42	0,00	-633,42	0,00	0,00	0,00	0,00
145081 1A20 2	Cátedra Iberoamericana de Prevención de riesgos laborales,...	34.451,29	0,00	2.198,62	3.620,00	180,00	40.089,91	39.225,01
145081 1A20 60	Cátedra Iberoamericana de Prevención de riesgos laborales,...	0,00	0,00	410,00	0,00	0,00	410,00	410,00
145084 1A20 2	Seminario permanente de justicia juvenil	794,31	0,00	7.733,95	0,00	0,00	8.528,26	8.528,26
145087 1A20 2	Curso Intercambios y buenas prácticas docentes...	2.251,43	0,00	-2.251,43	0,00	0,00	0,00	0,00
145091 1A20 2	Jornadas de Gerencia	9.080,64	0,00	-5.259,60	0,00	0,00	3.821,04	0,00
145095 1A20 2	Congreso SMSOC-4	0,65	0,00	0,00	0,00	0,65	0,00	0,00



## MODIFICACIONES DE CRÉDITO Y REMANENTES DE CRÉDITO

Crédito	Descripción	Incorporaciones de crédito	Ampl. Crédito y Créd. Extraord.	Transferencias de crédito	Generación por ingresos	Bajas por anulación	Total Modificaciones	Remanente
145096 1A20 2	META 2012	3.140,69	0,00	-3.140,69	0,00	0,00	0,00	0,00
145096 1A20 701	META 2012	0,00	0,00	1.500,00	0,00	0,00	1.500,00	0,00
145097 1A20 2	IV Congreso Deporte Inclusivo	0,11	0,00	0,00	0,00	0,11	0,00	0,00
145098 1A20 2	VIII Congreso Int. de la As. Española de Lingüística Cognitiva	1.143,14	0,00	-1.143,14	0,00	0,00	0,00	0,00
145103 1A20 2	III Jornadas Nacionales ASEPUC Entidades sin fines de lucro	0,54	0,00	0,00	0,00	0,54	0,00	0,00
145104 1A20 2	Congreso EAAOP3	1,02	0,00	-1,02	0,00	0,00	0,00	0,00
145105 1A20 2	XXXI Jornadas de Ingeniería Química	259,70	0,00	-259,70	0,00	0,00	0,00	0,00
145106 1A20 2	Congreso Cambio Climático y Global	181,43	0,00	-181,43	0,00	0,00	0,00	0,00
145106 1A20 64	Congreso Cambio Climático y Global	94,24	0,00	-94,24	0,00	0,00	0,00	0,00
145107 1A20 2	Congreso Grupos Vulnerables	41,70	0,00	0,00	0,00	41,70	0,00	0,00
145108 1A20 13	Programa Study Abroad, Vicerrectorado de Internacionaliz.	0,00	0,00	16.005,12	0,00	0,00	16.005,12	16.005,12
145108 1A20 16	Programa Study Abroad, Vicerrectorado de Internacionaliz.	0,00	0,00	5.451,60	0,00	0,00	5.451,60	5.214,12
145108 1A20 2	Programa Study Abroad, Vicerrectorado de Internacionaliz.	90.161,88	0,00	-61.569,05	54.525,00	8.450,00	74.667,83	154.136,81
145112 1A20 2	Congreso Internac. Agricultura Familiar	63,98	0,00	0,00	0,00	63,98	0,00	0,00
145115 1A20 2	I Congreso Maltrato y Mayores en el siglo XXI	679,10	0,00	-679,10	0,00	0,00	0,00	0,00
145116 1A20 2	Jornadas Internacionales Graduados en Ciencias de la Salud	113.506,00	0,00	-22.690,00	7.150,00	450,00	97.516,00	99.899,74
145116 1A20 60	Jornadas Internacionales Graduados en Ciencias de la Salud	0,01	0,00	1.000,00	0,00	0,00	1.000,01	1.000,01
145117 1A20 2	Seminario de Teología "Juan Pablo II", Ignacio López Román	0,31	0,00	0,00	0,00	0,31	0,00	0,00
145119 1A20 2	Seminario Bobath	890,61	0,00	-890,61	0,00	0,00	0,00	0,00
145122 1A20 2	XXIV Coloquio Internacional de la Asoc. De francesistas...	1.231,44	0,00	-1.231,44	0,00	0,00	0,00	0,00
145124 1A20 2	IX Coloquio Internacional de CEFYP	437,32	0,00	-437,32	0,00	0,00	0,00	0,00
145125 1A20 2	Congreso Justicia Juvenil 2015	303,84	0,00	-303,84	0,00	0,00	0,00	0,00
145126 1A20 2	Jornadas de Sexología	452,04	0,00	0,00	0,00	0,00	452,04	227,04
145127 1A20 2	II Jornadas de Educación y Salud	4.796,98	0,00	-4.796,98	0,00	0,00	0,00	0,00
145128 1A20 2	IX Encuentro Andaluz de Matemática Discreta	32,10	0,00	0,00	0,00	32,10	0,00	0,00
145129 1A20 2	Seminario de Investigación de Teoría e Historia de la Educación	2.183,06	0,00	-2.183,06	0,00	0,00	0,00	0,00
145130 1A20 2	SNIA16 - II Simposio Nacional de Ingeniería Agrícola	300,00	0,00	-300,00	0,00	0,00	0,00	0,00
145133 1A20 16	Congreso BIOHYDROLOGY 2016	195,92	0,00	-180,91	0,00	0,00	15,01	0,00
145133 1A20 2	Congreso BIOHYDROLOGY 2016	5.581,09	0,00	-5.581,09	0,00	0,00	0,00	0,00
145134 1A20 151	Congreso Internac. Actividad Física Adaptada y Deporte Inclusivo	300,00	0,00	0,00	0,00	0,00	300,00	300,00
145134 1A20 2	Congreso Internac. Actividad Física Adaptada y Deporte Inclusivo	3.542,38	0,00	-3.542,38	35,00	0,00	35,00	35,00



## MODIFICACIONES DE CRÉDITO Y REMANENTES DE CRÉDITO

Crédito	Descripción	Incorporaciones de crédito	Ampl. Crédito y Créd. Extraord.	Transferencias de crédito	Generación por ingresos	Bajas por anulación	Total Modificaciones	Remanente
145134 1A20 60	Congreso Internac. Actividad Física Adaptada y Deporte Inclusivo	0,00	0,00	0,00	0,00	0,00	0,00	0,00
145135 1A20 2	III Jornadas de Profesorado de Matemáticas e Imaginary	3,97	0,00	-3,97	0,00	0,00	0,00	0,00
145136 1A20 2	Jornadas Divulgativas del Proyecto Abejas Melíferas	1.223,79	0,00	-1.223,79	0,00	0,00	0,00	0,00
145137 1A20 60	Congreso JENUI 2016	33,22	0,00	0,00	0,00	33,22	0,00	0,00
145138 1A20 2	Congreso MEDI 2016	4.025,71	0,00	-4.025,71	0,00	0,00	0,00	0,00
145140 1A20 2	First Lego League	1.334,86	1.090,81	1.430,00	4.000,00	0,00	7.855,67	4.439,56
145141 1A20 16	Curso Razonamiento clínico en patología neurológica	0,03	0,00	-0,03	0,00	0,00	0,00	0,00
145141 1A20 2	Curso Razonamiento clínico en patología neurológica	329,10	0,00	-159,10	0,00	170,00	0,00	0,00
145142 1A20 2	SIXTH INTERNATIONAL ALDOUS HUXLEY SYMPOSIUM 2017	3.142,16	588,41	-3.700,00	0,00	30,57	0,00	0,00
145142 1A20 60	SIXTH INTERNATIONAL ALDOUS HUXLEY SYMPOSIUM 2017	0,00	1.000,00	-1.000,00	0,00	0,00	0,00	0,00
145143 1A20 2	Jornadas de Derecho Administrativo	228,74	0,00	-228,74	0,00	0,00	0,00	0,00
145144 1A20 2	Congreso PyConES2016	65,46	66,29	0,00	0,00	131,75	0,00	0,00
145145 1A20 16	XXIV Congreso Internacional de Psicología INFAD y I Congr. Intern	137,98	0,00	0,00	0,00	0,00	137,98	0,01
145145 1A20 2	XXIV Congreso Internacional de Psicología INFAD y I Congr. Intern	0,04	0,00	870,59	0,00	0,00	870,63	0,00
145145 1A20 60	XXIV Congreso Internacional de Psicología INFAD y I Congr. Intern	0,00	1.453,96	-1.453,96	0,00	0,00	0,00	0,00
145148 1A20 2	Congreso sobre cópulas y sus aplicaciones	3.013,72	0,00	-1.058,75	0,00	0,00	1.954,97	587,15
145148 1A20 60	Congreso sobre cópulas y sus aplicaciones	0,00	0,00	2.062,72	0,00	0,00	2.062,72	1.003,97
145149 1A20 16	III Jornadas de Investigación en Educación y Salud	257,58	0,00	0,00	0,00	0,00	257,58	22,73
145149 1A20 2	III Jornadas de Investigación en Educación y Salud	0,00	0,00	1.000,00	0,00	0,00	1.000,00	0,00
145149 1A20 60	III Jornadas de Investigación en Educación y Salud	0,00	0,00	0,00	0,00	0,00	0,00	0,00
145150 1A20 2	XXXIII Jornadas de la Asociación Española de Entomología	3.819,41	0,00	-3.115,93	0,00	0,00	703,48	0,00
145150 1A20 60	XXXIII Jornadas de la Asociación Española de Entomología	0,00	0,00	0,00	0,00	0,00	0,00	0,00
145151 1A20 2	2017 meeting of EUVRIN Working Group Fertilisation and Irrigation	1.044,23	0,00	-1.044,23	0,00	0,00	0,00	0,00
145152 1A20 2	Curso Humor y Clow. Educar en positivo	47,97	0,00	1.200,00	0,00	47,97	1.200,00	0,00
145153 1A20 2	Congreso SPEA10	0,00	0,00	2.461,60	43.270,00	0,00	45.731,60	38.303,49
145153 1A20 60	Congreso SPEA10	0,00	0,00	3.180,00	0,00	0,00	3.180,00	3.180,00
145153 1A20 64	Congreso SPEA10	0,00	0,00	11.642,00	0,00	0,00	11.642,00	198,76
145154 1A20 2	Congreso AKADEMY2017	5.669,71	0,00	-5.669,71	0,00	0,00	0,00	0,00
145156 1A20 2	Seminario Internacional Encuesta Mundial de Valores	1.323,94	0,00	0,00	14.000,00	0,00	15.323,94	15.077,78
145157 1A20 2	XIV Congreso Andaluz de Neuropsicología y II Congreso	1.464,11	268,92	3.156,20	20.359,70	620,00	24.628,93	7.401,83



## MODIFICACIONES DE CRÉDITO Y REMANENTES DE CRÉDITO

Crédito	Descripción	Incorporaciones de crédito	Ampl. Crédito y Créd. Extraord.	Transferencias de crédito	Generación por ingresos	Bajas por anulación	Total Modificaciones	Remanente
	Iberoam.							
145157 1A20 60	XIV Congreso Andaluz de Neuropsicología y II Congreso Iberoam.	0,00	0,00	1.105,00	0,00	0,00	1.105,00	1.105,00
145158 1A20 2	INTERNATIONAL CONGRESS OF BODY IMAGE AND HEALTH	720,00	0,00	1.349,60	2.450,00	100,00	4.419,60	12.157,44
145158 1A20 60	INTERNATIONAL CONGRESS OF BODY IMAGE AND HEALTH	0,00	0,00	1.220,00	0,00	0,00	1.220,00	1.220,00
145159 1A20 2	XV Jornadas de Ingeniería de Control	0,00	400,00	2.149,61	0,00	0,00	2.549,61	0,00
145159 1A20 60	XV Jornadas de Ingeniería de Control	0,00	0,00	240,39	0,00	0,00	240,39	240,39
145160 1A20 151	FORMACIÓN EN CINE Y TV	0,00	0,00	300,00	0,00	0,00	300,00	0,00
145160 1A20 2	FORMACIÓN EN CINE Y TV	2.993,00	0,00	-1.193,00	780,00	140,00	2.440,00	43,09
145161 1A20 13	Jornadas de Contratación Pública	0,00	0,00	2.000,00	0,00	0,00	2.000,00	0,00
145161 1A20 16	Jornadas de Contratación Pública	0,00	0,00	618,00	0,00	0,00	618,00	0,00
145161 1A20 2	Jornadas de Contratación Pública	700,00	0,00	23.531,75	0,00	200,00	24.031,75	0,00
145162 1A20 2	Congreso GRONEN 2018	0,00	0,00	4.050,00	14.680,00	0,00	18.730,00	2.972,82
145162 1A20 60	Congreso GRONEN 2018	0,00	0,00	3.600,00	0,00	0,00	3.600,00	3.600,00
145163 1A20 2	IoF2020 Partner & Stakeholder Event	0,00	0,00	-1.830,00	13.884,30	0,00	12.054,30	11.218,43
145164 1A20 2	III Congreso Internacional sobre Lectura y Educación Literaria	0,00	0,00	1.748,95	5.250,00	75,00	6.923,95	2.982,45
145166 1A20 2	Congreso EUROPT'18	0,00	0,00	4.705,60	7.897,50	175,00	12.428,10	550,59
145166 1A20 60	Congreso EUROPT'18	0,00	0,00	634,40	0,00	0,00	634,40	634,40
145167 1A20 2	2018 ICAR SYMPOSIUM, ANTI-CONSUMPTION BEYOND BOUNDARIES	0,00	0,00	1.200,00	6.370,00	0,00	7.570,00	4.501,31
145167 1A20 60	2018 ICAR SYMPOSIUM, ANTI-CONSUMPTION BEYOND BOUNDARIES	0,00	0,00	2.200,00	0,00	0,00	2.200,00	2.200,00
145168 7F00 2	SECTORIAL CRUE-TIC	0,00	0,00	900,00	4.800,00	0,00	5.700,00	515,24
145170 1A20 2	I CONGRESO INTERNACIONAL DE PSICOLOGÍA, INNOVACIÓN TECN....	0,00	0,00	900,00	0,00	0,00	900,00	547,50
145171 1A20 2	Congreso Homenaje al profesor Amin Kaidi	0,00	0,00	2.630,00	1.040,00	0,00	3.670,00	1,60
145171 1A20 60	Congreso Homenaje al profesor Amin Kaidi	0,00	0,00	80,00	0,00	0,00	80,00	80,00
145172 1A20 2	IMNEO-VR	0,00	0,00	1.045,00	675,00	90,00	1.630,00	520,32
145174 1A20 2	VI Congreso Internac. De Literatura, Lengua y Traducción	0,00	0,00	0,00	300,00	0,00	300,00	300,00
145175 1A20 2	Congreso Mujeres, cultura y sociedad	0,00	0,00	0,00	250,00	0,00	250,00	250,00
145176 1A20 2	Curso Verano Vélez Blanco 2018	0,00	0,00	20.261,23	0,00	0,00	20.261,23	0,00
145176 1A20 60	Curso Verano Vélez Blanco 2018	0,00	0,00	1.026,74	0,00	0,00	1.026,74	1.026,74
145177 1A20 2	Rings, Modules and Hopf Algebras	0,00	0,00	0,00	70,00	0,00	70,00	70,00
145178 1A20 2	XII Jornadas Educar con corazón: Otra pedagogía en Movimiento	0,00	0,00	900,00	300,00	0,00	1.200,00	6,00



## MODIFICACIONES DE CRÉDITO Y REMANENTES DE CRÉDITO

Crédito	Descripción	Incorporaciones de crédito	Ampl. Crédito y Créd. Extraord.	Transferencias de crédito	Generación por ingresos	Bajas por anulación	Total Modificaciones	Remanente
145179 1A20 2	CURSO ALIMENTACIÓN SALUDABLE Y SUPLEMENTACIÓN...	0,00	0,00	0,00	70,00	0,00	70,00	70,00
145600 1A20 2	Presupuesto Actividades Convenio UAL-Diputación	0,00	0,00	0,00	0,00	0,00	0,00	0,00
145608 1A20 2	DIPUTACION 2016, LOS PRIMEROS EMIGRANTES COLONIZADORES AGRARIOS	1,34	0,00	0,00	0,00	0,00	1,34	1,34
145613 1A20 2	DIPUTACION 2016, XVIII CERTAMEN NACIONAL DE TUNAS DE DERECHO	25,00	0,00	0,00	0,00	0,00	25,00	25,00
145617 1A20 2	DIPUTACION 2016, IV CONGRESO INTERNAC. CONVIVENCIA CONTEXTOS EDUC	2.000,00	0,00	0,00	0,00	0,00	2.000,00	2.000,00
145620 1A20 2	DIPUTACION 2016, EUROPEAN JOURNAL OF HEALTH RESEARCH	29,60	0,00	0,00	0,00	0,00	29,60	29,60
145622 1A20 2	DIPUTACION 2016, INSTITUTO DE DERECHO LOCAL	3.000,00	0,00	0,00	0,00	0,00	3.000,00	0,00
145627 1A20 2	DIPUTACIÓN 2017, GUÍA DIDÁCTICA DEL JARDÍN DE LA SAL	2.000,00	0,00	-1.000,00	0,00	0,00	1.000,00	0,00
145628 1A20 2	DIPUTACIÓN 2017, PLAN DE DESARROLLO TURISTICO SOSTENIBLE	5.899,00	0,00	0,00	0,00	0,00	5.899,00	0,00
145631 1A20 2	DIPUTACIÓN 2017, EDICIÓN DE LA EXPOSICIÓN IMAGINARY-RSME	1.000,00	0,00	-1.000,00	0,00	0,00	0,00	0,00
145633 1A20 2	DIPUTACIÓN 2017, VI CONGRESO INTERNACIONAL DE DEPORTE INCLUSIVO	1.500,00	0,00	0,00	0,00	0,00	1.500,00	1.500,00
145635 1A20 2	DIPUTACIÓN 2017, ANALISIS A LA ATENCIÓN INMEDIATA ...	1.635,00	0,00	0,00	0,00	0,00	1.635,00	0,00
145637 1A20 2	DIPUTACIÓN 2017, REVISTA EUROPEAN JOURNAL OF CHILD DEVELOPMENT	3.000,00	0,00	-3.000,00	0,00	0,00	0,00	0,00
145638 1A20 2	DIPUTACIÓN 2017, REVISTA EUROPEAN JOURNAL OF INVESTIGATION...	2.000,00	0,00	-2.000,00	0,00	0,00	0,00	0,00
145639 1A20 2	DIPUTACIÓN 2017, REVISTA EUROPEAN JOURNAL OF HEALTH RESEARCH	2.000,00	0,00	-2.000,00	0,00	0,00	0,00	0,00
145640 1A20 2	DIPUTACIÓN 2017, REVISTA EUROPEAN JOURNAL OF EDUCATION	2.000,00	0,00	-2.000,00	0,00	0,00	0,00	0,00
145641 1A20 2	DIPUTACIÓN 2017, DISEÑO E IMPLEMENTACIÓN DE UNA BIBLIOTECA	3.000,00	0,00	-3.000,00	0,00	0,00	0,00	0,00
145642 1A20 2	DIPUTACIÓN 2017, GASTOS DE TRADUCCIÓN DE ARTÍCULOS CIENTÍFICOS	4.000,00	0,00	-4.000,00	0,00	0,00	0,00	0,00
145643 1A20 2	Diputación 2018, GUÍA DE ÁRBOLES Y ARBUSTOS AUTÓCTONOS	0,00	0,00	0,00	500,00	0,00	500,00	500,00
145644 1A20 2	Diputación 2018, Continuación CPIAF	0,00	0,00	0,00	2.000,00	0,00	2.000,00	3.000,00
145645 1A20 2	Diputación 2018, II CONGRESO IBEROAMERICANO DE NEUROPSICOLOGÍA ..	0,00	0,00	0,00	0,00	0,00	0,00	500,00
145646 1A20 2	Diputación 2018, ANÁLISIS DEL MINDFULNESS EN EL ÁMBITO	0,00	0,00	0,00	3.000,00	0,00	3.000,00	3.000,00





## MODIFICACIONES DE CRÉDITO Y REMANENTES DE CRÉDITO

Crédito	Descripción	Incorporaciones de crédito	Ampl. Crédito y Créd. Extraord.	Transferencias de crédito	Generación por ingresos	Bajas por anulación	Total Modificaciones	Remanente
	SANITARIO							
145647 1A20 2	Diputación 2018, PORTAL ESPECIALIZADO EN EL ANÁLISIS DE BURNOUT .	0,00	0,00	0,00	3.000,00	0,00	3.000,00	3.000,00
145648 1A20 2	Diputación 2018, REVISTA EUROPEAN JOURNAL OF INVESTIG...	0,00	0,00	0,00	4.000,00	0,00	4.000,00	4.000,00
145649 1A20 2	Diputación 2018, REVISTA EUROPEAN JOURNAL OF EDUCATION ...	0,00	0,00	0,00	4.000,00	0,00	4.000,00	4.000,00
145650 1A20 2	Diputación 2018, REVISTA EUROPEAN JOURNAL OF CHILD ...	0,00	0,00	0,00	5.500,00	0,00	5.500,00	5.500,00
145651 1A20 2	Diputación 2018, REVISTA EUROPEAN JOURNAL OF HEALTH RESEARCH	0,00	0,00	0,00	0,00	0,00	0,00	4.000,00
145652 1A20 2	Diputación 2018, IV EDICIÓN DEL CONCURSO INDALMAT	0,00	0,00	0,00	0,00	0,00	0,00	1.000,00
145653 1A20 2	Diputación 2018, ENCUENTRO ALUMNOS CC.ECON.EMPRES.	0,00	0,00	5.280,00	0,00	0,00	5.280,00	2.000,00
145654 1A20 2	Diputación 2018, ECONOMÍA SOSTENIBLE	0,00	0,00	0,00	0,00	0,00	0,00	10.000,00
145655 1A20 2	Diputación 2018, Cursos de Verano	0,00	0,00	0,00	0,00	0,00	0,00	35.000,00
145656 1A20 2	Diputación 2018, Antonio Codina Sánchez	0,00	0,00	0,00	0,00	0,00	0,00	20.000,00
145657 1A20 2	Diputación 2018, Mª del Mar Ruiz Domínguez	0,00	0,00	0,00	0,00	0,00	0,00	15.000,00
145658 1A20 2	Diputación 2018, Instituto de Derecho Local	0,00	0,00	0,00	0,00	0,00	0,00	5.000,00
145659 1A20 2	Diputación 2018, II Edición del Certamen Internacional de Tunas	0,00	0,00	0,00	0,00	0,00	0,00	1.500,00
146000 3B00 151	Cursos de Extensión Universitaria	0,00	0,00	375,00	0,00	0,00	375,00	0,00
146000 3B00 16	Cursos de Extensión Universitaria	164,33	0,00	116,63	0,00	0,00	280,96	101,45
146000 3B00 2	Cursos de Extensión Universitaria	3.159,53	0,00	-2.231,63	0,00	3.425,00	-2.497,10	18.122,83
146004 3B00 2	Aula Taurina	119,01	0,00	0,00	0,00	0,00	119,01	119,01
146005 3B00 2	Curso Ext. Univ., Awakening y Hollywood Dance Bootcamp	1.716,50	0,00	0,00	0,00	0,00	1.716,50	1.716,50
147007 1A20 16	Curso Formación Complementaria en CIENCIAS de la Actividad Física	8,14	0,00	0,00	0,00	0,00	8,14	8,14
147007 1A20 2	Curso Formación Complementaria en CIENCIAS de la Actividad Física	34,05	0,00	0,00	0,00	0,00	34,05	34,05
147008 1A20 16	Curso Técnicas de Relajación en Discapacidad	9,82	0,00	0,00	0,00	0,00	9,82	9,82
147008 1A20 2	Curso Técnicas de Relajación en Discapacidad	42,11	0,00	0,00	0,00	0,00	42,11	42,11
147011 1A20 16	Curso Micronutrición en las Alteraciones del Sistema Nervioso	99,19	0,00	0,00	0,00	0,00	99,19	0,04
147011 1A20 2	Curso Micronutrición en las Alteraciones del Sistema Nervioso	477,86	0,00	0,00	0,00	0,00	477,86	477,86
147012 1A20 16	Curso Avanzado de Resonancia Magnética Nuclear	0,05	0,00	0,00	0,00	0,00	0,05	0,05
147012 1A20 2	Curso Avanzado de Resonancia Magnética Nuclear	0,34	0,00	0,00	0,00	0,00	0,34	0,34
147023 1A20 2	Curso Laboratorio de modelado e impresión en 3D para adolescentes	712,71	0,00	-712,71	0,00	0,00	0,00	0,00



## MODIFICACIONES DE CRÉDITO Y REMANENTES DE CRÉDITO

Crédito	Descripción	Incorporaciones de crédito	Ampl. Crédito y Créd. Extraord.	Transferencias de crédito	Generación por ingresos	Bajas por anulación	Total Modificaciones	Remanente
147025 1A20 16	Curso Micronutrición en las Alteraciones del Sistema Cardiovasc.	347,79	0,00	0,01	0,00	0,00	347,80	0,00
147025 1A20 2	Curso Micronutrición en las Alteraciones del Sistema Cardiovasc.	0,20	0,00	-0,01	0,00	0,00	0,19	0,19
147030 1A20 16	Curso El Origen Emocional de la Enfermedad...	0,12	0,00	0,00	0,00	0,00	0,12	0,12
147030 1A20 2	Curso El Origen Emocional de la Enfermedad...	74,86	0,00	0,00	0,00	0,00	74,86	74,86
147031 1A20 2	Curso de Lengua de Signos. A1	3.214,37	0,00	-1.025,12	1.983,15	228,15	3.944,25	2.374,55
147034 1A20 13	Máster Propio en Intervención Profesional con Personas Mayores	0,00	0,00	125,00	0,00	0,00	125,00	0,00
147034 1A20 151	Máster Propio en Intervención Profesional con Personas Mayores	0,00	0,00	1.437,50	0,00	0,00	1.437,50	0,00
147034 1A20 16	Máster Propio en Intervención Profesional con Personas Mayores	67,18	0,00	155,12	0,00	0,00	222,30	128,17
147034 1A20 2	Máster Propio en Intervención Profesional con Personas Mayores	9.769,79	0,00	-2.141,62	0,00	0,00	7.628,17	4.211,37
147037 1A20 2	Curso Operación de Cámara de Cine Digital. Nivel Profesional	0,50	0,00	0,00	0,00	0,00	0,50	0,50
147040 1A20 13	Master Propio de Intervención en Atención Temprana	0,00	0,00	325,00	0,00	0,00	325,00	0,00
147040 1A20 151	Master Propio de Intervención en Atención Temprana	0,00	0,00	15.770,00	0,00	0,00	15.770,00	0,00
147040 1A20 16	Master Propio de Intervención en Atención Temprana	354,16	0,00	468,55	0,00	0,00	822,71	356,32
147040 1A20 2	Master Propio de Intervención en Atención Temprana	20.730,33	0,00	-20.053,55	14.845,05	0,00	15.521,83	10.915,66
147041 1A20 151	Máster Propio en Drones - RPAS. Certificado de Piloto y Operador	0,00	0,00	149,80	0,00	0,00	149,80	0,00
147041 1A20 2	Máster Propio en Drones - RPAS. Certificado de Piloto y Operador	994,73	0,00	674,03	0,00	0,00	1.668,76	0,00
147042 1A20 151	Máster Propio en Intervención Profesional con Personas con D.	0,00	0,00	5,00	0,00	0,00	5,00	0,00
147042 1A20 16	Máster Propio en Intervención Profesional con Personas con D.	21,99	0,00	0,00	0,00	0,00	21,99	16,99
147042 1A20 2	Máster Propio en Intervención Profesional con Personas con D.	1.972,00	0,00	-125,00	0,00	1.260,00	587,00	587,00
147042 1A20 60	Máster Propio en Intervención Profesional con Personas con D.	21,78	0,00	0,00	0,00	0,00	21,78	21,78
147049 1A20 151	Experto Universitario Avanzado en Terapias Contextuales (3Gener)	0,00	0,00	12.958,00	0,00	0,00	12.958,00	4.098,00
147049 1A20 16	Experto Universitario Avanzado en Terapias Contextuales (3Gener)	18,54	0,00	139,05	0,00	0,00	157,59	30,04
147049 1A20 2	Experto Universitario Avanzado en Terapias Contextuales	11.364,92	0,00	-17.934,92	7.245,00	0,00	675,00	7.797,00





## MODIFICACIONES DE CRÉDITO Y REMANENTES DE CRÉDITO

Crédito	Descripción	Incorporaciones de crédito	Ampl. Crédito y Créd. Extraord.	Transferencias de crédito	Generación por ingresos	Bajas por anulación	Total Modificaciones	Remanente
	(3Gener)							
147049 1A20 60	Experto Universitario Avanzado en Terapias Contextuales (3Gener)	0,00	0,00	918,93	0,00	0,00	918,93	0,00
147053 1A20 151	Curso Mathcad para Ingenieros y Científicos	0,00	0,00	596,90	0,00	0,00	596,90	0,00
147053 1A20 16	Curso Mathcad para Ingenieros y Científicos	31,52	0,00	160,03	0,00	0,00	191,55	56,46
147053 1A20 2	Curso Mathcad para Ingenieros y Científicos	856,80	0,00	-816,93	0,00	0,00	39,87	39,87
147055 1A20 2	Curso de Capacitación sobre Plantas Solares Fotovoltaicas	0,39	0,00	0,00	0,00	0,00	0,39	0,39
147056 1A20 16	Curso Iniciación a la Química en las Ingenierías	58,74	0,00	0,00	0,00	58,74	0,00	0,00
147056 1A20 2	Curso Iniciación a la Química en las Ingenierías	0,00	0,00	0,00	0,00	6,06	-6,06	58,74
147067 1A20 2	Curso Cómo investigar con los métodos de la Grounded Theor	39,00	0,00	0,00	0,00	0,00	39,00	39,00
147070 1A20 151	Curso Experto en Terapias Contextuales/ Terapias de 3. Generación	180,00	0,00	28.332,00	0,00	0,00	28.512,00	9.910,00
147070 1A20 16	Curso Experto en Terapias Contextuales/ Terapias de 3. Generación	53,24	0,00	802,25	0,00	0,00	855,49	415,93
147070 1A20 2	Curso Experto en Terapias Contextuales/ Terapias de 3. Generación	49.607,02	0,00	-32.333,11	55.638,45	0,00	72.912,36	70.297,95
147070 1A20 60	Curso Experto en Terapias Contextuales/ Terapias de 3. Generación	302,68	0,00	-265,46	0,00	0,00	37,22	37,22
147071 1A20 151	Curso Horticultura Protegida: Sistemas de Cultivo sin Suelo...	0,00	0,00	4.800,00	0,00	0,00	4.800,00	0,00
147071 1A20 2	Curso Horticultura Protegida: Sistemas de Cultivo sin Suelo...	467,21	0,00	1.954,70	0,00	0,00	2.421,91	1.821,91
147072 1A20 16	Curso Comercio Internacional: Habilidades Directivas y Emprendim.	54,43	0,00	0,00	0,00	0,00	54,43	54,43
147072 1A20 2	Curso Comercio Internacional: Habilidades Directivas y Emprendim.	453,73	0,00	0,00	0,00	0,00	453,73	453,73
147073 1A20 16	Curso International Business: Managerial Skills and Entrepr.	64,28	0,00	0,00	0,00	0,00	64,28	64,28
147073 1A20 2	Curso International Business: Managerial Skills and Entrepr.	617,09	0,00	-6,00	0,00	0,00	611,09	611,09
147074 1A20 16	Curso Introduction to Managerial Skills in International Business	17,19	0,00	0,00	0,00	0,00	17,19	17,19
147074 1A20 2	Curso Introduction to Managerial Skills in International Business	130,85	0,00	0,00	0,00	0,00	130,85	130,85
147075 1A20 16	Curso Experto en Neuropsicología Clínica: Nivel III	130,23	0,00	0,01	0,00	0,00	130,24	0,00
147075 1A20 2	Curso Experto en Neuropsicología Clínica: Nivel III	3.521,24	0,00	-6,00	0,00	0,00	3.515,24	524,79
147077 1A20 2	Curso Especialista en Evaluación Neuropsicológica General	307,25	0,00	-241,40	0,00	0,00	65,85	65,85
147086 1A20 151	Curso Imágenes del Sur. El audiovisual como medio de comunic. ...	36,32	0,00	0,00	0,00	0,00	36,32	36,32
147086 1A20 16	Curso Imágenes del Sur. El audiovisual como medio de	14,20	0,00	0,00	0,00	0,00	14,20	14,20



## MODIFICACIONES DE CRÉDITO Y REMANENTES DE CRÉDITO

Crédito	Descripción	Incorporaciones de crédito	Ampl. Crédito y Créd. Extraord.	Transferencias de crédito	Generación por ingresos	Bajas por anulación	Total Modificaciones	Remanente
	comunic. ...							
147087 1A20 16	Curso Una agenda estratégica para la UE en tiempos de cambio	38,19	0,00	0,00	0,00	0,00	38,19	9,49
147087 1A20 2	Curso Una agenda estratégica para la UE en tiempos de cambio	242,56	0,00	0,00	0,00	0,00	242,56	242,56
147090 1A20 151	Curso Experto Universit. en Fisioterapia Manipulativa Articular..	0,00	0,00	8.577,00	0,00	0,00	8.577,00	0,00
147090 1A20 16	Curso Experto Universit. en Fisioterapia Manipulativa Articular..	0,00	0,00	2.679,45	0,00	0,00	2.679,45	1.733,47
147090 1A20 2	Curso Experto Universit. en Fisioterapia Manipulativa Articular..	17.820,00	0,00	-11.316,45	0,00	0,00	6.503,55	15.462,85
147094 1A20 2	Curso Cinefórum de psicopatología	45,00	0,00	0,00	0,00	0,00	45,00	45,00
147095 1A20 2	Curso Especialista en Gestión empresarial con Big Data, Nivel I	1.578,00	0,00	0,00	0,00	0,00	1.578,00	1.490,00
147108 1A20 13	Curso Intervencion en Deporte y Ocio Inclusivo en Infancia y Adol	225,00	0,00	150,00	0,00	0,00	375,00	225,00
147108 1A20 151	Curso Intervencion en Deporte y Ocio Inclusivo en Infancia y Adol	0,00	0,00	150,00	0,00	0,00	150,00	150,00
147108 1A20 16	Curso Intervencion en Deporte y Ocio Inclusivo en Infancia y Adol	56,30	0,00	37,53	0,00	0,00	93,83	56,71
147108 1A20 2	Curso Intervencion en Deporte y Ocio Inclusivo en Infancia y Adol	487,22	0,00	-337,53	0,00	0,00	149,69	59,69
147109 1A20 2	Curso Taller de uso de firma digital y documentos electrónicos	160,50	0,00	-6,00	0,00	108,00	46,50	46,50
147114 1A20 16	Curso de cine para niñ@s	9,45	0,00	0,00	0,00	0,00	9,45	0,00
147114 1A20 2	Curso de cine para niñ@s	99,40	0,00	0,00	0,00	0,00	99,40	99,40
147116 1A20 13	Máster Propio en Sexología	0,00	0,00	2.001,00	0,00	0,00	2.001,00	0,00
147116 1A20 151	Máster Propio en Sexología	0,00	0,00	6.502,75	0,00	0,00	6.502,75	0,00
147116 1A20 16	Máster Propio en Sexología	0,00	0,00	642,32	0,00	0,00	642,32	0,00
147116 1A20 2	Máster Propio en Sexología	16.670,00	0,00	-15.746,07	5.495,75	0,00	6.419,68	6.419,68
147119 1A20 151	Curso JUMP. Emprendimiento_Iniciación	0,00	0,00	140,00	0,00	0,00	140,00	140,00
147119 1A20 2	Curso JUMP. Emprendimiento_Iniciación	459,00	0,00	-446,75	297,00	0,00	309,25	157,25
147120 1A20 2	JUMP. Emprendimiento_Avanzado	121,50	0,00	-330,75	0,00	0,00	-209,25	6,75
147121 1A20 2	Curso de Composición Digital en After Effects.Nivel 1	0,85	0,00	0,00	0,00	0,00	0,85	0,85
147123 1A20 151	Curso Experto en Abordaje Integral de Pacientes Mentales Graves	0,00	0,00	298,00	0,00	0,00	298,00	0,00
147123 1A20 16	Curso Experto en Abordaje Integral de Pacientes Mentales Graves	0,00	0,00	93,64	0,00	0,00	93,64	47,82



## MODIFICACIONES DE CRÉDITO Y REMANENTES DE CRÉDITO

Crédito	Descripción	Incorporaciones de crédito	Ampl. Crédito y Créd. Extraord.	Transferencias de crédito	Generación por ingresos	Bajas por anulación	Total Modificaciones	Remanente
147123 1A20 2	Curso Experto en Abordaje Integral de Pacientes Mentales Graves	2.160,00	0,00	-499,64	2.430,00	0,00	4.090,36	8,36
147125 1A20 16	CURSO JUMP. LIDERAZGO Y TRABAJO EN EQUIPO	238,80	0,00	18,69	0,00	0,00	257,49	0,00
147125 1A20 2	CURSO JUMP. LIDERAZGO Y TRABAJO EN EQUIPO	244,50	0,00	-18,69	162,00	0,00	387,81	455,31
147128 1A20 151	Curso JUMP Habilidades comerciales	0,00	0,00	575,00	0,00	0,00	575,00	0,00
147128 1A20 16	Curso JUMP Habilidades comerciales	0,00	0,00	130,24	0,00	0,00	130,24	130,24
147128 1A20 2	Curso JUMP Habilidades comerciales	556,00	0,00	-691,00	270,00	0,00	135,00	270,00
147129 1A20 2	Curso JUMP Commercial skills	50,00	0,00	0,00	0,00	0,00	50,00	50,00
147130 1A20 151	CURSO JUMP. CÓMO AFRONTAR CON ÉXITO EL PROCESO DE SELECCIÓN	270,00	0,00	5,00	0,00	0,00	275,00	0,00
147130 1A20 2	CURSO JUMP. CÓMO AFRONTAR CON ÉXITO EL PROCESO DE SELECCIÓN	48,00	0,00	430,79	0,00	0,00	478,79	22,75
147131 1A20 151	CURSO JUMP. INTELIGENCIA EMOCIONAL	0,00	0,00	1.028,00	0,00	0,00	1.028,00	528,00
147131 1A20 2	CURSO JUMP. INTELIGENCIA EMOCIONAL	749,50	0,00	-712,00	324,00	0,00	361,50	564,00
147134 1A20 151	Curso Experto en Micronutrición y Suplementación en la Activ...	0,00	0,00	637,00	0,00	0,00	637,00	0,00
147134 1A20 16	Curso Experto en Micronutrición y Suplementación en la Activ...	0,00	0,00	196,93	0,00	0,00	196,93	82,06
147134 1A20 2	Curso Experto en Micronutrición y Suplementación en la Activ...	0,00	0,00	-558,33	0,00	0,00	-558,33	2.742,89
147137 1A20 151	Curso Experto en Intervención y Tratamiento Integral Social	0,00	0,00	2.520,00	0,00	0,00	2.520,00	0,00
147137 1A20 16	Curso Experto en Intervención y Tratamiento Integral Social	0,00	0,00	709,38	0,00	0,00	709,38	484,42
147137 1A20 2	Curso Experto en Intervención y Tratamiento Integral Social	3.510,00	0,00	-3.691,38	0,00	0,00	-181,38	1.648,62
147142 1A20 2	Curso Experto en Preparador Laboral como Figura Clave de la...	1.260,00	0,00	0,00	0,00	0,00	1.260,00	1.260,00
147144 1A20 151	Curso de After Effects, composición digital. Nivel Básico	0,00	0,00	74,50	0,00	0,00	74,50	0,00
147144 1A20 2	Curso de After Effects, composición digital. Nivel Básico	180,48	0,00	373,50	0,00	0,00	553,98	253,98
147146 1A20 151	Curso Perfil Fuerza-Velocidad: aplicaciones y optimización del...	0,00	0,00	510,00	0,00	0,00	510,00	0,00
147146 1A20 16	Curso Perfil Fuerza-Velocidad: aplicaciones y optimización del...	0,00	0,00	163,71	0,00	0,00	163,71	32,67
147146 1A20 2	Curso Perfil Fuerza-Velocidad: aplicaciones y optimización del...	0,00	0,00	-918,71	0,00	0,00	-918,71	631,30
147147 1A20 151	Master of Physiotherapy in Basic Body Awareness Methodology	0,00	0,00	3.089,50	0,00	0,00	3.089,50	891,70
147147 1A20 16	Master of Physiotherapy in Basic Body Awareness	0,00	0,00	1.230,52	0,00	0,00	1.230,52	992,72



## MODIFICACIONES DE CRÉDITO Y REMANENTES DE CRÉDITO

Crédito	Descripción	Incorporaciones de crédito	Ampl. Crédito y Créd. Extraord.	Transferencias de crédito	Generación por ingresos	Bajas por anulación	Total Modificaciones	Remanente
	Methodology							
147147 1A20 2	Master of Physiotherapy in Basic Body Awareness Methodology	21.366,90	0,00	-6.195,02	0,00	0,00	15.171,88	22.531,18
147150 1A20 151	Master Propio en Derecho y Nuevas Tecnologías	0,00	0,00	6.941,00	0,00	0,00	6.941,00	0,00
147150 1A20 16	Master Propio en Derecho y Nuevas Tecnologías	0,00	0,00	1.480,84	0,00	0,00	1.480,84	1.036,32
147150 1A20 2	Master Propio en Derecho y Nuevas Tecnologías	675,00	0,00	-7.831,31	6.480,00	0,00	-676,31	5.504,40
147151 1A20 2	Curso Horticultura Protegida: Sistemas de Cultivo...	1.393,05	0,00	0,00	0,00	0,00	1.393,05	1.393,05
147152 1A20 16	Curso Gestión Internacional de la Empresa...	657,34	0,00	0,00	0,00	0,00	657,34	84,05
147152 1A20 2	Curso Gestión Internacional de la Empresa...	678,73	0,00	0,00	0,00	0,00	678,73	678,73
147153 1A20 16	Curso International Business: Developing Managerial...	567,14	0,00	0,00	0,00	0,00	567,14	77,85
147153 1A20 2	Curso International Business: Developing Managerial...	1.050,25	0,00	0,00	0,00	0,00	1.050,25	1.050,25
147154 1A20 16	Curso Introduction to Managerial Skills in International Business	369,29	0,00	0,00	0,00	0,00	369,29	45,93
147154 1A20 2	Curso Introduction to Managerial Skills in International Business	525,84	0,00	0,00	0,00	0,00	525,84	525,84
147155 1A20 16	Curso Introduction to Managerial Skills and Entrepreneurship	412,77	0,00	0,00	0,00	0,00	412,77	66,63
147155 1A20 2	Curso Introduction to Managerial Skills and Entrepreneurship	851,30	0,00	0,00	0,00	0,00	851,30	851,30
147157 1A20 16	Curso Fundamentals of Microalgae Bioprocesses	552,35	0,00	0,00	0,00	0,00	552,35	298,44
147157 1A20 2	Curso Fundamentals of Microalgae Bioprocesses	606,42	0,00	0,00	0,00	0,00	606,42	606,42
147158 1A20 2	Curso Procesos de Transf. De Energía en Instalaciones Solares...	981,40	0,00	0,00	0,00	0,00	981,40	981,40
147161 1A20 151	Curso Especialista en Gestión Laboral y Seguridad Social	0,00	0,00	750,00	0,00	0,00	750,00	0,00
147161 1A20 2	Curso Especialista en Gestión Laboral y Seguridad Social	0,00	0,00	18.470,10	0,00	0,00	18.470,10	1.485,00
147162 1A20 151	Curso Experto en Confección, Desarrollo y Análisis...	0,00	0,00	1.365,00	0,00	0,00	1.365,00	0,00
147162 1A20 16	Curso Experto en Confección, Desarrollo y Análisis...	0,00	0,00	319,82	0,00	0,00	319,82	239,87
147162 1A20 2	Curso Experto en Confección, Desarrollo y Análisis...	0,00	0,00	7.311,73	0,00	0,00	7.311,73	676,50
147163 1A20 151	Curso Experto en Gestión Tributaria y Fiscal	0,00	0,00	1.365,00	0,00	0,00	1.365,00	0,00
147163 1A20 16	Curso Experto en Gestión Tributaria y Fiscal	0,00	0,00	319,82	0,00	0,00	319,82	239,87
147163 1A20 2	Curso Experto en Gestión Tributaria y Fiscal	0,00	0,00	20.325,43	0,00	0,00	20.325,43	1.537,50
147164 1A20 151	Curso Especialista en Contabilidad y Fiscalidad	0,00	0,00	360,00	0,00	0,00	360,00	0,00
147164 1A20 16	Curso Especialista en Contabilidad y Fiscalidad	0,00	0,00	86,67	0,00	0,00	86,67	64,95
147164 1A20 2	Curso Especialista en Contabilidad y Fiscalidad	0,00	0,00	187,41	0,00	0,00	187,41	56,93
147165 1A20 151	Master Propio en Asesorías de Empresas	0,00	0,00	390,00	0,00	0,00	390,00	0,00
147165 1A20 2	Master Propio en Asesorías de Empresas	0,00	0,00	712,80	0,00	0,00	712,80	98,00
147166 1A20 2	CURSO ¿Cómo superar un casting? Teatro, cine y entrevista	187,10	0,00	-186,00	0,00	40,50	-39,40	1,10



## MODIFICACIONES DE CRÉDITO Y REMANENTES DE CRÉDITO

Crédito	Descripción	Incorporaciones de crédito	Ampl. Crédito y Créd. Extraord.	Transferencias de crédito	Generación por ingresos	Bajas por anulación	Total Modificaciones	Remanente
	laboral							
147173 1A20 13	Máster Propio en Drones - RPAS...	0,00	0,00	794,00	0,00	0,00	794,00	0,00
147173 1A20 151	Máster Propio en Drones - RPAS...	0,00	0,00	228,00	0,00	0,00	228,00	0,00
147173 1A20 16	Máster Propio en Drones - RPAS...	0,00	0,00	254,87	0,00	0,00	254,87	148,67
147173 1A20 2	Máster Propio en Drones - RPAS...	0,00	0,00	-2.226,45	0,00	0,00	-2.226,45	16,39
147182 1A20 13	Curso Postgrado de Especial. En Neuropsicología Clínica: Nivel I	0,00	0,00	800,00	0,00	0,00	800,00	800,00
147182 1A20 151	Curso Postgrado de Especial. En Neuropsicología Clínica: Nivel I	0,00	0,00	2.641,52	0,00	0,00	2.641,52	2.641,52
147182 1A20 16	Curso Postgrado de Especial. En Neuropsicología Clínica: Nivel I	0,00	0,00	432,40	0,00	0,00	432,40	432,40
147182 1A20 2	Curso Postgrado de Especial. En Neuropsicología Clínica: Nivel I	12.665,73	0,00	-4.823,92	855,00	0,00	8.696,81	13.079,99
147184 1A20 13	Curso Postgrado de Especial. En Neuropsicología Clínica: Nivel II	0,00	0,00	500,00	0,00	0,00	500,00	500,00
147184 1A20 151	Curso Postgrado de Especial. En Neuropsicología Clínica: Nivel II	0,00	0,00	1.050,90	0,00	0,00	1.050,90	1.050,90
147184 1A20 16	Curso Postgrado de Especial. En Neuropsicología Clínica: Nivel II	0,00	0,00	163,00	0,00	0,00	163,00	163,00
147184 1A20 2	Curso Postgrado de Especial. En Neuropsicología Clínica: Nivel II	15.470,10	0,00	-2.663,90	1.710,00	0,00	14.516,20	38.305,99
147185 1A20 2	Curso Postgrado de Especial. En Neuropsicología Clínica: Nivel III	9.227,56	0,00	-150,00	855,00	0,00	9.932,56	26.683,63
147186 1A20 13	Curso Experto en Evaluación Neuropsicológica General	0,00	0,00	200,00	0,00	0,00	200,00	200,00
147186 1A20 151	Curso Experto en Evaluación Neuropsicológica General	0,00	0,00	250,00	0,00	0,00	250,00	250,00
147186 1A20 16	Curso Experto en Evaluación Neuropsicológica General	0,00	0,00	65,20	0,00	0,00	65,20	65,20
147186 1A20 2	Curso Experto en Evaluación Neuropsicológica General	340,00	0,00	434,80	0,00	90,00	684,80	1.067,30
147187 1A20 2	Curso Experto en Evaluación Neuropsic. En Poblaciones Específicas	0,00	0,00	950,00	0,00	90,00	860,00	860,00
147188 1A20 13	Curso Habilidades básicas del psicólogo en consulta: Role Playing	0,00	0,00	135,00	0,00	0,00	135,00	0,00
147188 1A20 151	Curso Habilidades básicas del psicólogo en consulta: Role Playing	0,00	0,00	198,00	0,00	0,00	198,00	0,00
147188 1A20 16	Curso Habilidades básicas del psicólogo en consulta: Role Playing	0,00	0,00	41,72	0,00	0,00	41,72	0,00
147188 1A20 2	Curso Habilidades básicas del psicólogo en consulta: Role Playing	0,00	0,00	-509,72	162,00	0,00	-347,72	138,28



## MODIFICACIONES DE CRÉDITO Y REMANENTES DE CRÉDITO

Crédito	Descripción	Incorporaciones de crédito	Ampl. Crédito y Créd. Extraord.	Transferencias de crédito	Generación por ingresos	Bajas por anulación	Total Modificaciones	Remanente
147189 1A20 13	CURSO MEDIACIÓN Y GÉNERO EN CONTEXTOS INTERCULTURALES	0,00	0,00	30,00	0,00	0,00	30,00	0,00
147189 1A20 151	CURSO MEDIACIÓN Y GÉNERO EN CONTEXTOS INTERCULTURALES	0,00	0,00	720,00	0,00	0,00	720,00	0,00
147189 1A20 16	CURSO MEDIACIÓN Y GÉNERO EN CONTEXTOS INTERCULTURALES	0,00	0,00	123,03	0,00	0,00	123,03	99,21
147189 1A20 2	CURSO MEDIACIÓN Y GÉNERO EN CONTEXTOS INTERCULTURALES	0,00	0,00	-931,53	1.170,00	0,00	238,47	238,47
147192 1A20 151	Curso Europa Respondiendo a Nuevos Retos...	0,00	0,00	2.225,00	0,00	0,00	2.225,00	0,00
147192 1A20 16	Curso Europa Respondiendo a Nuevos Retos...	0,00	0,00	395,18	0,00	0,00	395,18	216,11
147192 1A20 2	Curso Europa Respondiendo a Nuevos Retos...	4.500,00	0,00	-3.775,00	0,00	0,00	725,00	0,00
147192 1A20 60	Curso Europa Respondiendo a Nuevos Retos...	0,00	0,00	0,00	0,00	0,00	0,00	0,00
147193 1A20 13	Curso Programa de Cualificación Profesional para el Empleo	0,00	0,00	375,00	0,00	0,00	375,00	375,00
147193 1A20 151	Curso Programa de Cualificación Profesional para el Empleo	0,00	0,00	2.550,00	0,00	0,00	2.550,00	2.550,00
147193 1A20 16	Curso Programa de Cualificación Profesional para el Empleo	0,00	0,00	788,21	0,00	0,00	788,21	788,21
147193 1A20 2	Curso Programa de Cualificación Profesional para el Empleo	6.552,75	0,00	20.978,48	27.772,26	0,00	55.303,49	36.075,75
147193 1A20 60	Curso Programa de Cualificación Profesional para el Empleo	0,00	0,00	330,66	0,00	0,00	330,66	330,66
147194 1A20 151	CURSO DE CINEMATOGRAFÍA. NIVEL DE INICIACIÓN	0,00	0,00	123,00	0,00	0,00	123,00	0,00
147194 1A20 2	CURSO DE CINEMATOGRAFÍA. NIVEL DE INICIACIÓN	0,00	0,00	-150,00	0,00	162,00	-312,00	660,00
147197 1A20 2	CURSO EN CINEMATOGRAFÍA. NIVEL INTERMEDIO	0,00	0,00	0,00	437,40	0,00	437,40	437,40
147198 1A20 2	CURSO EN CINEMATOGRAFÍA. NIVEL AVANZADO	0,00	0,00	0,00	0,00	0,00	0,00	48,60
147199 1A20 151	Curso JUMP. Habilidades de Comunicación	0,00	0,00	496,00	0,00	0,00	496,00	0,00
147199 1A20 16	Curso JUMP. Habilidades de Comunicación	0,00	0,00	159,22	0,00	0,00	159,22	10,59
147199 1A20 2	Curso JUMP. Habilidades de Comunicación	638,00	0,00	131,00	229,50	0,00	998,50	0,00
147202 1A20 2	Curso Security in the Mediterranean	992,25	0,00	-150,00	0,00	0,00	842,25	842,25
147206 1A20 2	Máster Propio en Terapias Contextuales / Tercera Generación	0,00	0,00	0,00	12.042,00	1.026,00	11.016,00	25.776,00
147207 1A20 151	Curso Experto en Energías Renovables	0,00	0,00	4.950,00	0,00	0,00	4.950,00	0,00
147207 1A20 16	Curso Experto en Energías Renovables	0,00	0,00	378,00	0,00	0,00	378,00	207,90
147207 1A20 2	Curso Experto en Energías Renovables	0,00	0,00	-6.078,00	0,00	0,00	-6.078,00	196,13
147217 1A20 151	Curso Especialista en Ciencias de la Actividad Física y el Deporte	0,00	0,00	407,10	0,00	0,00	407,10	0,00
147217 1A20 16	Curso Especialista en Ciencias de la Actividad Física y el Deporte	0,00	0,00	130,68	0,00	0,00	130,68	29,11
147217 1A20 2	Curso Especialista en Ciencias de la Actividad Física y el Deporte	0,00	0,00	-645,78	0,00	0,00	-645,78	2,22
147218 1A20 151	Curso Entrenamiento Personalizado y Alimentación Saludable ...	0,00	0,00	2.497,50	0,00	0,00	2.497,50	520,00
147218 1A20 16	Curso Entrenamiento Personalizado y Alimentación Saludable	0,00	0,00	156,49	0,00	0,00	156,49	104,90





## MODIFICACIONES DE CRÉDITO Y REMANENTES DE CRÉDITO

Crédito	Descripción	Incorporaciones de crédito	Ampl. Crédito y Créd. Extraord.	Transferencias de crédito	Generación por ingresos	Bajas por anulación	Total Modificaciones	Remanente
	...							
147218 1A20 2	Curso Entrenamiento Personalizado y Alimentación Saludable ...	0,00	0,00	-2.769,55	4.358,70	261,00	1.328,15	4.637,39
147223 1A20 151	Curso Taller de Formación Continua en Mediación	0,00	0,00	150,00	0,00	0,00	150,00	150,00
147223 1A20 2	Curso Taller de Formación Continua en Mediación	0,00	0,00	5.253,10	0,00	0,00	5.253,10	7.809,25
147226 1A20 151	Curso Experto en mediación y solución extrajudicial de conflictos	0,00	0,00	1.042,50	0,00	0,00	1.042,50	0,00
147226 1A20 16	Curso Experto en mediación y solución extrajudicial de conflictos	0,00	0,00	37,80	0,00	0,00	37,80	15,68
147226 1A20 2	Curso Experto en mediación y solución extrajudicial de conflictos	0,00	0,00	-1.839,30	0,00	0,00	-1.839,30	87,47
147229 1A20 151	Curso Unión Europea: Actualidad y Perspectivas de Futuro	0,00	0,00	2.232,50	0,00	0,00	2.232,50	0,00
147229 1A20 16	Curso Unión Europea: Actualidad y Perspectivas de Futuro	0,00	0,00	505,66	0,00	0,00	505,66	428,23
147229 1A20 2	Curso Unión Europea: Actualidad y Perspectivas de Futuro	0,00	0,00	-3.171,16	4.770,90	0,00	1.599,74	503,08
147231 1A20 2	Curso Inteligencia de negocio en grandes empresas alemanas,caract	0,00	0,00	874,01	0,00	0,00	874,01	874,01
147233 1A20 2	Máster en Fisioterapia Manipulativa Articular, técnicas de ...	0,00	0,00	674,11	1.339,20	0,00	2.013,31	10.394,11
147236 1A20 13	Curso Mediación y Género en Contextos Interculturales	0,00	0,00	50,00	0,00	0,00	50,00	0,00
147236 1A20 151	Curso Mediación y Género en Contextos Interculturales	0,00	0,00	900,00	0,00	0,00	900,00	0,00
147236 1A20 16	Curso Mediación y Género en Contextos Interculturales	0,00	0,00	129,45	0,00	0,00	129,45	114,88
147236 1A20 2	Curso Mediación y Género en Contextos Interculturales	0,00	0,00	-1.223,45	1.450,00	0,00	226,55	226,55
147238 1A20 2	Máster Propio en Intervención Profesional con Personas Mayores	0,00	0,00	0,00	8.100,00	0,00	8.100,00	8.100,00
147239 1A20 2	Master Propio de Intervención en Atención Temprana (compl.form.)	0,00	0,00	0,00	2.520,00	0,00	2.520,00	2.520,00
147240 1A20 13	Curso Gestión Internacional de la Empresa: Desarrollo...	0,00	0,00	112,50	0,00	0,00	112,50	0,00
147240 1A20 151	Curso Gestión Internacional de la Empresa: Desarrollo...	0,00	0,00	4.987,50	0,00	0,00	4.987,50	0,00
147240 1A20 16	Curso Gestión Internacional de la Empresa: Desarrollo...	0,00	0,00	1.632,62	0,00	0,00	1.632,62	1.064,03
147240 1A20 2	Curso Gestión Internacional de la Empresa: Desarrollo...	0,00	0,00	3.497,28	0,00	0,00	3.497,28	1.697,28
147241 1A20 13	Curso International Business: Developing Managerial ...	0,00	0,00	112,50	0,00	0,00	112,50	0,00
147241 1A20 151	Curso International Business: Developing Managerial ...	0,00	0,00	3.750,40	0,00	0,00	3.750,40	0,00
147241 1A20 16	Curso International Business: Developing Managerial ...	0,00	0,00	1.237,75	0,00	0,00	1.237,75	774,15
147241 1A20 2	Curso International Business: Developing Managerial ...	0,00	0,00	2.096,75	0,00	0,00	2.096,75	1.196,75
147242 1A20 151	Curso Introduction to Managerial Skills and Entrepreneurship	0,00	0,00	3.637,57	0,00	0,00	3.637,57	0,00
147242 1A20 16	Curso Introduction to Managerial Skills and Entrepreneurship	0,00	0,00	1.167,66	0,00	0,00	1.167,66	882,03



## MODIFICACIONES DE CRÉDITO Y REMANENTES DE CRÉDITO

Crédito	Descripción	Incorporaciones de crédito	Ampl. Crédito y Créd. Extraord.	Transferencias de crédito	Generación por ingresos	Bajas por anulación	Total Modificaciones	Remanente
147242 1A20 2	Curso Introduction to Managerial Skills and Entrepreneurship	0,00	0,00	2.693,07	0,00	0,00	2.693,07	1.155,57
147243 1A20 13	Curso Fundamentos de Bioprocesos de Microalgas	0,00	0,00	1.920,00	0,00	0,00	1.920,00	120,00
147243 1A20 151	Curso Fundamentos de Bioprocesos de Microalgas	0,00	0,00	3.600,00	0,00	0,00	3.600,00	0,00
147243 1A20 16	Curso Fundamentos de Bioprocesos de Microalgas	0,00	0,00	977,04	0,00	0,00	977,04	499,99
147243 1A20 2	Curso Fundamentos de Bioprocesos de Microalgas	0,00	0,00	998,66	0,00	0,00	998,66	998,66
147245 1A20 151	Curso Introduction to Managerial Skills in International Business	0,00	0,00	1.950,00	0,00	0,00	1.950,00	0,00
147245 1A20 16	Curso Introduction to Managerial Skills in International Business	0,00	0,00	623,71	0,00	0,00	623,71	435,42
147245 1A20 2	Curso Introduction to Managerial Skills in International Business	0,00	0,00	856,99	0,00	0,00	856,99	669,49
147249 1A20 2	Master Propio en Rehabilitación del Paciente Neurológico...	0,00	0,00	0,00	0,00	14.760,00	-14.760,00	0,00
147250 1A20 2	Curso Experto en terapias contextuales: Terapia de Aceptación	0,00	0,00	-3.780,00	2.700,00	1.620,00	-2.700,00	0,00
147252 1A20 2	Curso Experto Universit. En Oclusión y Prótesis sobre Implantes	0,00	0,00	0,00	34.560,00	0,00	34.560,00	34.560,00
147264 1A20 2	Curso Delegado de Protección de Datos	0,00	0,00	0,00	0,00	220,86	-220,86	0,00
147265 1A20 2	Curso JUMP. Cómo afrontar con éxito un proceso de selección	0,00	0,00	0,00	81,00	0,00	81,00	108,00
147268 1A20 2	Curso Experto Universitario en Ortopedia Dentofacial	0,00	0,00	0,00	0,00	0,00	0,00	23.760,00
147271 1A20 2	Curso Experto en Preparador Laboral como Figura Clave de...	0,00	0,00	0,00	0,00	180,00	-180,00	0,00
147285 1A20 2	Experto en D.E.C.A; Declaración Eclesiástica de Capacitación Acad	0,00	0,00	0,00	2.295,00	0,00	2.295,00	2.462,15
147287 1A20 2	Título Propio de Experto en Práctica en Intervención Psicológica	0,00	0,00	5.000,00	0,00	0,00	5.000,00	5.000,00
147294 1A20 2	Curso Especialista en Producción Hortofrutícola Alternativa	0,00	0,00	0,00	8.550,00	0,00	8.550,00	8.550,00
148888 1A20 2	Presupuesto Enseñanzas Propias	0,00	0,00	0,00	0,00	7.465,55	-7.465,55	0,00
160100 1A10 151	Facultad de Ciencias Económicas y Empresariales	0,00	0,00	240,00	0,00	0,00	240,00	0,00
160100 1A10 16	Facultad de Ciencias Económicas y Empresariales	0,00	0,00	74,16	0,00	0,00	74,16	3,70
160100 1A10 2	Facultad de Ciencias Económicas y Empresariales	2.952,42	0,00	-1.150,06	0,00	0,00	1.802,36	1.717,06
160100 1A10 480	Facultad de Ciencias Económicas y Empresariales	0,00	0,00	1.210,82	0,00	0,00	1.210,82	0,00
160100 1A10 60	Facultad de Ciencias Económicas y Empresariales	0,00	0,00	297,00	0,00	0,00	297,00	0,00
160101 1A10 2	Delegación de Estudiantes de Empresariales	0,00	0,00	400,00	3.000,00	0,00	3.400,00	357,92
160201 1A10 2	Experiencias piloto Enfermería	5.872,32	0,00	-129,15	0,00	0,00	5.743,17	5.633,95
160201 1A10 60	Experiencias piloto Enfermería	0,00	0,00	54,15	0,00	0,00	54,15	0,00
160203 1A10 16	Facultad de Ciencias de la Educación	54,14	0,00	703,32	0,00	0,00	757,46	401,24





## MODIFICACIONES DE CRÉDITO Y REMANENTES DE CRÉDITO

Crédito	Descripción	Incorporaciones de crédito	Ampl. Crédito y Créd. Extraord.	Transferencias de crédito	Generación por ingresos	Bajas por anulación	Total Modificaciones	Remanente
160203 1A10 2	Facultad de Ciencias de la Educación	0,00	0,00	8.756,01	0,00	0,00	8.756,01	29.001,23
160203 1A10 480	Facultad de Ciencias de la Educación	0,00	0,00	231,33	0,00	0,00	231,33	0,00
160203 1A10 60	Facultad de Ciencias de la Educación	0,00	0,00	45.191,93	0,00	0,00	45.191,93	2.957,21
160204 1A10 151	Facultad de Ciencias de la Salud	0,00	0,00	68,78	0,00	0,00	68,78	68,78
160204 1A10 16	Facultad de Ciencias de la Salud	0,00	0,00	21,24	0,00	0,00	21,24	21,24
160204 1A10 2	Facultad de Ciencias de la Salud	0,00	0,00	11.770,32	0,00	0,00	11.770,32	4.622,97
160204 1A10 60	Facultad de Ciencias de la Salud	0,00	0,00	11.007,34	0,00	0,00	11.007,34	125,96
160300 1A10 13	Facultad de Derecho	0,00	0,00	520,00	0,00	0,00	520,00	0,00
160300 1A10 151	Facultad de Derecho	0,00	0,00	225,00	0,00	0,00	225,00	0,00
160300 1A10 16	Facultad de Derecho	197,77	0,00	582,73	0,00	0,00	780,50	488,87
160300 1A10 2	Facultad de Derecho	9.252,26	0,00	16.771,43	210,00	0,00	26.233,69	46.455,47
160300 1A10 60	Facultad de Derecho	0,00	0,00	1.373,56	0,00	0,00	1.373,56	4,40
160301 1A10 2	Experiencias piloto Derecho	2.166,07	0,00	-5,19	0,00	0,00	2.160,88	2.160,88
160401 1A10 2	Facultad de Humanidades	26.897,26	0,00	8.650,37	0,00	0,00	35.547,63	55.050,03
160401 1A10 60	Facultad de Humanidades	0,00	0,00	7.279,45	0,00	0,00	7.279,45	5.661,24
160402 1A10 151	Facultad de Psicología	0,00	0,00	500,00	0,00	0,00	500,00	0,00
160402 1A10 2	Facultad de Psicología	76.307,37	0,00	-621,29	0,00	0,00	75.686,08	83.538,75
160402 1A10 480	Facultad de Psicología	2,97	0,00	156,56	0,00	0,00	159,53	2,97
160402 1A10 60	Facultad de Psicología	29,75	0,00	1.145,87	0,00	0,00	1.175,62	156,25
160500 1A10 2	Escuela Superior de Ingeniería	0,00	0,00	15.704,65	0,00	0,00	15.704,65	185,26
160500 1A10 60	Escuela Superior de Ingeniería	0,00	0,00	1.812,85	0,00	0,00	1.812,85	84,27
160502 1A10 13	Facultad de Ciencias Experimentales	0,00	0,00	118,00	0,00	0,00	118,00	0,00
160502 1A10 151	Facultad de Ciencias Experimentales	0,00	0,00	118,00	0,00	0,00	118,00	0,00
160502 1A10 16	Facultad de Ciencias Experimentales	0,00	0,00	75,76	0,00	0,00	75,76	73,53
160502 1A10 2	Facultad de Ciencias Experimentales	0,00	0,00	14.522,10	900,00	0,00	15.422,10	4.965,50
160502 1A10 60	Facultad de Ciencias Experimentales	0,00	0,00	165.871,18	0,00	0,00	165.871,18	0,00
170001 6A00 2	Departamento de Agronomía	0,00	0,00	21.379,32	0,00	0,00	21.379,32	31,19
170001 6A00 60	Departamento de Agronomía	0,00	0,00	28.487,57	0,00	0,00	28.487,57	3.414,08
170001 6A00 64	Departamento de Agronomía	0,00	0,00	300,00	0,00	0,00	300,00	0,00
170002 6A00 2	Departamento de Biología y Geología	0,00	13.117,89	52.280,63	0,00	0,00	65.398,52	21.239,63
170002 6A00 60	Departamento de Biología y Geología	0,00	4.670,82	-364,33	0,00	0,00	4.306,49	37,40
170003 6A00 13	Departamento de Derecho	0,00	0,00	292,00	0,00	0,00	292,00	0,00
170003 6A00 151	Departamento de Derecho	0,00	0,00	725,00	0,00	0,00	725,00	275,00
170003 6A00 16	Departamento de Derecho	0,00	0,00	226,88	0,00	0,00	226,88	57,83



## MODIFICACIONES DE CRÉDITO Y REMANENTES DE CRÉDITO

Crédito	Descripción	Incorporaciones de crédito	Ampl. Crédito y Créd. Extraord.	Transferencias de crédito	Generación por ingresos	Bajas por anulación	Total Modificaciones	Remanente
170003 6A00 2	Departamento de Derecho	274,18	0,00	67.962,66	0,00	0,00	68.236,84	46.768,06
170003 6A00 60	Departamento de Derecho	0,00	0,00	1.722,75	0,00	0,00	1.722,75	2.337,74
170004 6A00 2	Departamento de Economía y Empresa	0,00	0,00	47.485,56	0,00	0,00	47.485,56	164,72
170004 6A00 60	Departamento de Economía y Empresa	0,00	0,00	-2.881,49	0,00	0,00	-2.881,49	251,50
170005 6A00 16	Departamento de Educación	0,00	0,00	62,28	0,00	0,00	62,28	31,78
170005 6A00 2	Departamento de Educación	0,00	0,00	86.932,62	0,00	0,00	86.932,62	73.251,83
170005 6A00 485	Departamento de Educación	0,00	0,00	450,00	0,00	0,00	450,00	0,00
170005 6A00 60	Departamento de Educación	0,00	0,00	7.621,02	0,00	0,00	7.621,02	510,60
170005 6A00 64	Departamento de Educación	0,00	0,00	871,20	0,00	0,00	871,20	0,00
170006 6A00 2	Departamento de Enfermería, Fisioterapia y Medicina	680,42	0,00	9.420,98	0,00	0,00	10.101,40	20.833,13
170006 6A00 60	Departamento de Enfermería, Fisioterapia y Medicina	0,00	0,00	118.045,58	0,00	0,00	118.045,58	7.493,83
170006 6A00 64	Departamento de Enfermería, Fisioterapia y Medicina	0,00	0,00	5.158,82	0,00	0,00	5.158,82	0,00
170007 6A00 151	Departamento de Filología	0,00	0,00	200,00	0,00	0,00	200,00	0,00
170007 6A00 2	Departamento de Filología	0,00	0,00	12.541,87	0,00	0,00	12.541,87	8.194,92
170007 6A00 60	Departamento de Filología	0,00	0,00	-1.557,01	0,00	0,00	-1.557,01	11.332,83
170008 6A00 151	Departamento de Geografía, Historia y Humanidades	0,00	0,00	2.194,55	0,00	0,00	2.194,55	0,00
170008 6A00 16	Departamento de Geografía, Historia y Humanidades	0,00	0,00	95,00	0,00	0,00	95,00	0,48
170008 6A00 2	Departamento de Geografía, Historia y Humanidades	0,00	0,00	22.635,93	0,00	0,00	22.635,93	2.248,21
170008 6A00 60	Departamento de Geografía, Historia y Humanidades	0,00	0,00	-6.018,99	0,00	0,00	-6.018,99	6.086,64
170009 6A00 13	Departamento de Informática	0,00	0,00	200,00	0,00	0,00	200,00	0,00
170009 6A00 151	Departamento de Informática	0,00	0,00	100,00	0,00	0,00	100,00	0,00
170009 6A00 16	Departamento de Informática	0,00	0,00	64,20	0,00	0,00	64,20	16,12
170009 6A00 2	Departamento de Informática	1.400,61	0,00	14.006,87	0,00	0,00	15.407,48	4.019,10
170009 6A00 485	Departamento de Informática	0,00	0,00	1.300,00	0,00	0,00	1.300,00	0,00
170009 6A00 60	Departamento de Informática	0,00	0,00	86.408,24	0,00	0,00	86.408,24	11.760,21
170010 6A00 2	Departamento de Ingeniería	0,00	0,00	63.841,21	0,00	0,00	63.841,21	26.098,80
170010 6A00 485	Departamento de Ingeniería	0,00	0,00	400,00	0,00	0,00	400,00	0,00
170010 6A00 60	Departamento de Ingeniería	0,00	0,00	111.737,59	0,00	0,00	111.737,59	0,00
170010 6A00 64	Departamento de Ingeniería	0,00	0,00	20.379,57	0,00	0,00	20.379,57	995,00
170011 6A00 13	Departamento de Matemáticas	0,00	0,00	800,00	0,00	0,00	800,00	500,00
170011 6A00 151	Departamento de Matemáticas	0,00	0,00	3.450,00	0,00	0,00	3.450,00	3.450,00
170011 6A00 16	Departamento de Matemáticas	0,00	0,00	552,59	0,00	0,00	552,59	533,81
170011 6A00 2	Departamento de Matemáticas	0,00	0,00	9.360,14	0,00	0,00	9.360,14	12.104,07
170011 6A00 480	Departamento de Matemáticas	0,00	0,00	2.548,69	0,00	0,00	2.548,69	8,89



## MODIFICACIONES DE CRÉDITO Y REMANENTES DE CRÉDITO

Crédito	Descripción	Incorporaciones de crédito	Ampl. Crédito y Créd. Extraord.	Transferencias de crédito	Generación por ingresos	Bajas por anulación	Total Modificaciones	Remanente
170011 6A00 60	Departamento de Matemáticas	0,00	0,00	7.753,06	0,00	0,00	7.753,06	5.390,13
170012 6A00 2	Departamento de Psicología	0,00	0,00	42.312,89	0,00	0,00	42.312,89	3.095,63
170012 6A00 60	Departamento de Psicología	0,00	0,00	11.800,32	0,00	0,00	11.800,32	4.044,54
170012 6A00 64	Departamento de Psicología	0,00	0,00	1.476,20	0,00	0,00	1.476,20	0,00
170013 6A00 2	Departamento de Química y Física	0,00	0,00	52.642,64	0,00	0,00	52.642,64	15.785,16
170013 6A00 60	Departamento de Química y Física	0,00	0,00	27.177,20	0,00	0,00	27.177,20	7.706,76
170013 6A00 64	Departamento de Química y Física	0,00	0,00	1.825,89	0,00	0,00	1.825,89	0,00
170014 6A00 2	DEPARTAMENTO DE INGENIERÍA QUÍMICA	0,00	0,00	11.929,97	0,00	0,00	11.929,97	8.325,30
170014 6A00 60	DEPARTAMENTO DE INGENIERÍA QUÍMICA	0,00	0,00	3.332,34	0,00	0,00	3.332,34	0,00
170099 6A00 2	GESTIÓN DE DEPARTAMENTOS	0,00	0,00	-194.200,00	0,00	0,00	-194.200,00	0,00
171002 6A00 2	Grupos Docentes, Departamento de Biología y Geología	0,00	0,00	1.600,00	0,00	0,00	1.600,00	1.006,21
171003 6A00 2	Grupos Docentes, Departamento de Derecho	0,00	0,00	4.850,00	0,00	0,00	4.850,00	2.986,47
171004 6A00 2	Grupos Docentes, Departamento de Economía y Empresa	0,00	0,00	7.612,66	0,00	0,00	7.612,66	7.187,25
171004 6A00 60	Grupos Docentes, Departamento de Economía y Empresa	0,00	0,00	98,00	0,00	0,00	98,00	0,57
171005 6A00 2	Grupos Docentes, Departamento de Educación	0,00	0,00	7.820,85	0,00	0,00	7.820,85	3.936,08
171005 6A00 60	Grupos Docentes, Departamento de Educación	0,00	0,00	981,01	0,00	0,00	981,01	0,00
171006 6A00 2	Grupos Docentes, Departamento de Enfermería, Fisiot. Y Medicina	0,00	0,00	4.908,71	0,00	0,00	4.908,71	2.036,54
171007 6A00 2	Grupos Docentes, Departamento de Filología	0,00	0,00	1.775,00	0,00	0,00	1.775,00	1.775,00
171008 6A00 151	Grupos Docentes, Departamento de Geografía, Historia y Hum.	0,00	0,00	60,00	0,00	0,00	60,00	0,00
171008 6A00 16	Grupos Docentes, Departamento de Geografía, Historia y Hum.	0,00	0,00	27,00	0,00	0,00	27,00	11,50
171008 6A00 2	Grupos Docentes, Departamento de Geografía, Historia y Hum.	0,00	0,00	2.690,84	0,00	0,00	2.690,84	1.681,16
171008 6A00 60	Grupos Docentes, Departamento de Geografía, Historia y Hum.	0,00	0,00	393,25	0,00	0,00	393,25	0,91
171009 6A00 2	Grupos Docentes, Departamento de Informática	0,00	0,00	3.110,43	0,00	0,00	3.110,43	1.373,03
171009 6A00 60	Grupos Docentes, Departamento de Informática	0,00	0,00	1.770,17	0,00	0,00	1.770,17	561,57
171010 6A00 2	Grupos Docentes, Departamento de Ingeniería	0,00	0,00	5.625,94	0,00	0,00	5.625,94	1.414,73
171011 6A00 2	Grupos Docentes, Departamento de Matemáticas	0,00	0,00	3.150,00	0,00	0,00	3.150,00	1.408,33
171012 6A00 2	Grupos Docentes, Departamento de Psicología	0,00	0,00	3.975,00	0,00	0,00	3.975,00	3.389,06
171013 6A00 2	Grupos Docentes, Departamento de Química y Física	0,00	0,00	2.893,00	0,00	0,00	2.893,00	2.714,73
171014 6A00 2	GRUPOS DOCENTES, DPTO. DE INGENIERÍA QUÍMICA	0,00	0,00	232,99	0,00	0,00	232,99	191,74
201101 2D00 349	Programas de Investigación Centralizados	0,00	0,00	7.012,24	0,00	0,00	7.012,24	0,00



## MODIFICACIONES DE CRÉDITO Y REMANENTES DE CRÉDITO

Crédito	Descripción	Incorporaciones de crédito	Ampl. Crédito y Créd. Extraord.	Transferencias de crédito	Generación por ingresos	Bajas por anulación	Total Modificaciones	Remanente
201101 2D00 60	Programas de Investigación Centralizados	7.450,81	0,00	9.756,39	0,00	0,00	17.207,20	17.207,20
201101 2D00 64	Programas de Investigación Centralizados	925.719,11	0,00	-292.055,46	56.500,64	457.091,00	233.073,29	972.412,01
201101 2D00 700	Programas de Investigación Centralizados	0,00	0,00	503,39	0,00	0,00	503,39	0,00
201101 2D00 701	Programas de Investigación Centralizados	0,00	0,00	197,84	0,00	0,00	197,84	0,00
201101 2D00 750	Programas de Investigación Centralizados	0,00	0,00	30.877,98	0,00	0,00	30.877,98	30.532,90
201102 2E00 64	Plan Propio de Investigación	328.968,65	0,00	-453.241,65	0,00	100.000,00	-224.273,00	663.690,55
201102 2E00 770	Plan Propio de Investigación	0,00	0,00	17.500,00	0,00	0,00	17.500,00	0,00
233016 1A20 2	Seminario Estudio de las Mujeres UALM	29.254,04	0,00	-40,00	0,00	0,00	29.214,04	29.214,04
233022 1A10 16	Cátedra Jean Monnet	15,34	0,00	0,00	0,00	0,00	15,34	15,34
233022 1A10 2	Cátedra Jean Monnet	3.498,63	0,00	0,00	0,00	0,00	3.498,63	3.498,63
233043 1A20 2	I Jorn. Enfermería Científica	6.721,53	0,00	-6.721,53	0,00	0,00	0,00	0,00
233066 1A20 2	Congreso Inmigración	565,27	0,00	-565,27	0,00	0,00	0,00	0,00
233074 1A20 2	Congr. Historia Trans. España	623,40	0,00	-600,00	0,00	23,40	0,00	0,00
233074 1A20 60	Congr. Historia Trans. España	0,00	0,00	0,00	0,00	0,00	0,00	0,00
233092 1A20 2	Diseño Eval. Prog. Educ. Multicultural	27.440,81	0,00	497,00	73.793,84	580,00	101.151,65	93.278,86
233092 1A20 60	Diseño Eval. Prog. Educ. Multicultural	0,00	2.000,00	2.550,00	0,00	0,00	4.550,00	4.550,00
233120 1A20 2	Jornadas de Educación Multicultural	29.598,43	0,00	-29.598,43	0,00	0,00	0,00	0,00
233120 1A20 64	Jornadas de Educación Multicultural	600,00	0,00	-600,00	0,00	0,00	0,00	0,00
233141 1A20 2	C:G: Miguel Soriano Rodríguez, Transf. de la Univ. Granada	42,53	0,00	0,00	0,00	42,53	0,00	0,00
233156 1A20 151	Edición de la Revista de Investigación Psicoeducativa	0,00	0,00	1.200,00	0,00	0,00	1.200,00	0,00
233156 1A20 2	Edición de la Revista de Investigación Psicoeducativa	0,81	0,00	4.633,88	0,00	0,00	4.634,69	1.316,96
233156 1A20 60	Edición de la Revista de Investigación Psicoeducativa	0,00	0,00	2.747,83	0,00	0,00	2.747,83	2.747,83
233159 1A20 2	Memoria Histórica. Proyecto sobre la actuación del Tribunal...	608,54	0,00	-608,54	0,00	0,00	0,00	0,00
233162 1A20 2	Convenio bicicletas	285,00	0,00	-285,00	0,00	0,00	0,00	0,00
233164 1A20 16	Gestión de Red de Universidades Lectoras de Almería	49,90	0,00	0,00	0,00	0,00	49,90	49,90
233164 1A20 2	Gestión de Red de Universidades Lectoras de Almería	1.860,79	0,00	1.500,00	3.600,00	0,00	6.960,79	3.215,72
233164 1A20 60	Gestión de Red de Universidades Lectoras de Almería	0,00	0,00	4.000,00	0,00	0,00	4.000,00	4.000,00
233165 1A20 2	Instituto de Derecho Local	4.067,66	0,00	-4.067,66	0,00	0,00	0,00	0,00
233167 1A20 2	Proyecto de gestión ambiental y eficiencia	17.387,19	0,00	0,00	0,00	0,00	17.387,19	12.786,45
233167 1A20 60	Proyecto de gestión ambiental y eficiencia	0,00	0,00	2.500,00	0,00	0,00	2.500,00	2.500,00
233167 1A20 64	Proyecto de gestión ambiental y eficiencia	6.035,50	0,00	0,00	0,00	0,00	6.035,50	6.035,50
233168 1A20 2	Cátedra Rafael Escuredo de estudios sobre Andalucía	7.057,40	0,00	-100,00	6.000,00	0,00	12.957,40	5.618,99
233170 1A20 2	Proyectos de Innovación Docente CeIA3	337,51	0,00	-337,51	0,00	0,00	0,00	0,00
233173 1A20 13	Proyecto Leonardo EMISE	352,90	0,00	0,00	0,00	0,00	352,90	352,90



## MODIFICACIONES DE CRÉDITO Y REMANENTES DE CRÉDITO

Crédito	Descripción	Incorporaciones de crédito	Ampl. Crédito y Créd. Extraord.	Transferencias de crédito	Generación por ingresos	Bajas por anulación	Total Modificaciones	Remanente
233173 1A20 2	Proyecto Leonardo EMISE	0,72	0,00	0,00	0,00	0,00	0,72	0,72
233174 1A20 2	Proyecto Atalaya Exilio, Fernando Martínez López	4.516,24	0,00	-1.923,00	0,00	0,00	2.593,24	2.139,24
233174 1A20 64	Proyecto Atalaya Exilio, Fernando Martínez López	6.773,17	0,00	1.923,00	0,00	0,00	8.696,17	2.175,27
233176 1A20 2	Cátedra Coexphal	3.087,72	0,00	-2.282,16	0,00	0,00	805,56	61,92
233176 1A20 60	Cátedra Coexphal	0,00	1.157,84	-11.157,84	10.000,00	0,00	0,00	0,00
233177 1A20 2	Revista y Formación Local	8.398,47	0,00	-8.398,47	0,00	0,00	0,00	0,00
233178 1A20 151	Edición de la Revista de Psicología del Deporte	0,00	0,00	1.200,00	0,00	0,00	1.200,00	0,00
233178 1A20 16	Edición de la Revista de Psicología del Deporte	0,00	0,00	381,56	0,00	0,00	381,56	126,00
233178 1A20 2	Edición de la Revista de Psicología del Deporte	427,55	125,30	6.326,72	0,00	0,00	6.879,57	3.118,97
233178 1A20 60	Edición de la Revista de Psicología del Deporte	0,00	0,00	3.211,01	0,00	0,00	3.211,01	3.211,01
233179 1A20 2	Cátedra Cajamar: Microalgas	0,00	0,00	-5.821,26	25.000,00	0,00	19.178,74	18.503,55
233180 1A20 2	XXV aniversario de la UAL	0,00	0,00	0,00	0,00	0,00	0,00	0,00
233180 1A20 445	XXV aniversario de la UAL	0,00	0,00	7.000,00	0,00	0,00	7.000,00	0,00
233180 5A00 16	XXV aniversario de la UAL	0,00	0,00	1.306,14	0,00	0,00	1.306,14	0,00
233180 5A00 2	XXV aniversario de la UAL	0,00	342,54	122.799,83	0,00	150.000,00	-26.857,63	9.115,00
233180 5A00 60	XXV aniversario de la UAL	0,00	0,00	3.156,00	0,00	0,00	3.156,00	3,29
233180 5A00 64	XXV aniversario de la UAL	0,00	0,00	240,00	0,00	0,00	240,00	3,50
233181 1A20 2	Reporting Social en la UAL	0,00	6.000,00	0,00	0,00	0,00	6.000,00	6.000,00
233182 1A20 151	Cátedra Extenda de Internacionalización	0,00	0,00	7.287,00	0,00	0,00	7.287,00	0,00
233182 1A20 16	Cátedra Extenda de Internacionalización	0,00	0,00	847,22	0,00	0,00	847,22	246,13
233182 1A20 2	Cátedra Extenda de Internacionalización	10.187,70	0,00	-5.622,48	0,00	0,00	4.565,22	0,30
233183 5A00 2	Antiguos Alumnos de la Universidad	0,00	0,00	14.383,35	0,00	0,00	14.383,35	2,14
300058 2A00 64	Proyecto de Inv. Julio Cesar Tello Marquina	567,47	0,00	-0,60	0,00	0,00	566,87	495,54
300123 2A00 64	Proyecto de Inv. Antonio José Fernández Barbero	3.910,94	0,00	0,00	13.836,11	0,00	17.747,05	17.114,48
300138 2A00 64	Proyecto de Inv. Francisco Camacho Ferre	1.206,77	0,00	-1.206,77	0,00	0,00	0,00	0,00
300149 2A00 64	Proyecto de Inv. Manuel Sánchez Pérez	40.475,61	0,00	-82,98	0,00	0,00	40.392,63	39.553,02
300163 2A00 64	Proyecto de Inv. Carmelo Rodríguez Torreblanca	16.825,14	0,00	-980,89	0,00	0,00	15.844,25	13.710,97
300254 2A00 64	Proyecto de Inv. Manuel Díaz López	1.752,07	0,00	0,00	0,00	0,00	1.752,07	1.663,89
300430 2A00 64	Proyecto de Inv. José Pérez Alonso	59,30	0,00	0,00	0,00	0,00	59,30	59,30
300461 2A00 64	Proyecto de Inv. Antonio M. Bañón Hernández	34,53	0,00	0,00	0,00	0,00	34,53	34,53
300546 2A00 64	Proyecto de Inv. Rafael Lozano Ruiz	25,24	0,00	0,00	0,00	0,00	25,24	25,24
300547 2A00 64	Proyecto de Inv. Rafael Lozano Ruiz	73,13	0,00	0,00	0,00	0,00	73,13	73,13
300559 2A00 64	Proyecto de Inv. Francisco Andújar Castillo	80,00	0,00	0,00	0,00	0,00	80,00	80,00
300566 2A00 64	Proyecto de Inv. Inmaculada García Fernández	0,23	0,00	0,00	0,00	0,00	0,23	0,23



## MODIFICACIONES DE CRÉDITO Y REMANENTES DE CRÉDITO

Crédito	Descripción	Incorporaciones de crédito	Ampl. Crédito y Créd. Extraord.	Transferencias de crédito	Generación por ingresos	Bajas por anulación	Total Modificaciones	Remanente
300587 2A00 64	Proyecto de Inv. Josefa Martínez Romero - José Heras	1.129,21	0,00	0,00	0,00	0,00	1.129,21	1.095,70
300589 2A00 64	Proyecto de Inv. José Luis Guzmán Sánchez	186,99	0,00	0,00	0,00	0,00	186,99	186,99
300624 2A00 64	Glochary - Subproy. "Evaluación de Servicios Ecosistémicos"	0,19	0,00	0,00	0,00	0,00	0,19	0,19
300627 2A00 64	Glochary - Subproy. "Clima - Meteorología"	7.570,65	0,00	-7.570,65	0,00	0,00	0,00	0,00
300629 2A00 64	Glochary - Subproy. "Integridad ecosistem. en cauces fluviales"	571,12	0,00	-571,12	0,00	0,00	0,00	0,00
300630 2A00 64	Glochary - Subproy. "Calidad de aguas en cuenca semiárida"	427,14	0,00	-427,14	0,00	0,00	0,00	0,00
300631 2A00 64	Glochary - Subproy. "Flora: Ecosistemas áridos"	880,45	0,00	-880,45	0,00	0,00	0,00	0,00
300632 2A00 64	Glochary - Subproy. "Flora: Especies exóticas invasoras"	215,50	0,00	0,00	0,00	0,00	215,50	3,82
300633 2A00 64	Glochary - Subproy. "Fauna: Anfibios y reptiles"	0,26	0,00	0,00	0,00	0,00	0,26	0,26
300634 2A00 64	Glochary - Subproy. "Gestión: Cambio de usos del suelo"	0,48	0,00	0,00	0,00	0,00	0,48	0,48
300635 2A00 64	Glochary - Subproy. "Habitats y ecosistemas"	62,04	0,00	-62,04	0,00	0,00	0,00	0,00
300636 2A00 64	Glochary - Subproy. "Atmósfera: Balances de carbono y agua"	80,24	0,00	-80,24	0,00	0,00	0,00	0,00
300648 2A00 64	Proyecto de Inv. Francisco J. Moyano López	2.613,00	0,00	0,00	0,00	0,00	2.613,00	2.613,00
300651 2A00 64	Glochary - Subproy. "Fauna: Aves"	687,37	0,00	-687,37	0,00	0,00	0,00	0,00
300653 2A00 64	Glochary - Subproy. "Fauna: Mamíferos"	1.675,47	0,00	-1.675,47	0,00	0,00	0,00	0,00
300678 2A00 700	Proyecto de Inv. Francisco Camacho Ferre	1.118,60	0,00	0,00	0,00	0,00	1.118,60	1.118,60
300683 2A00 64	Proyecto de Inv. Emilio Molina Grima	41.988,51	0,00	-24.295,00	0,00	0,00	17.693,51	14.929,01
300693 2A00 64	Proyecto de Inv. Fernando Reche Lorite	1,79	0,00	0,00	0,00	0,00	1,79	1,79
300699 2A00 64	Proyecto de Inv. Manuel Pérez García	5.102,12	0,00	0,00	0,00	0,00	5.102,12	5.102,12
300700 2A00 64	Proyecto de Inv. Ramón Herrera de las Heras	394,21	0,00	0,00	0,00	0,00	394,21	394,21
300701 2A00 64	Proyecto de Inv. Diego López Alonso	5.179,56	0,00	0,00	0,00	0,00	5.179,56	5.179,56
300704 2A00 64	Proyecto de Inv. RNM-6141, Acién Fernández	5.265,02	0,00	0,00	0,00	0,00	5.265,02	5.265,02
300705 2A00 64	Proyecto de Inv. P10-TIC-06002.- Martín Garzón, Esther	3.771,75	0,00	0,00	0,00	0,00	3.771,75	3.771,75
300706 2A00 64	Proyecto de Inv. Federico Arcos Ramírez	814,27	0,00	0,00	0,00	0,00	814,27	814,27
300707 2A00 64	Proyecto de Inv. M <sup>a</sup> Carmen Caba Pérez	12.166,40	0,00	0,00	0,00	0,00	12.166,40	12.166,40
300708 2A00 64	Proyecto de Inv. P10-RNM-5951, José Luis Casas López	11.547,42	0,00	0,00	0,00	0,00	11.547,42	11.547,42
300709 2A00 64	Proyecto de Inv. Antonio José Fernández Barbero	52.297,03	0,00	0,00	0,00	0,00	52.297,03	52.297,03
300710 2A00 64	Proyecto de Inv. Emilio Galdeano Gómez	1.202,77	0,00	0,00	0,00	0,00	1.202,77	1.202,77
300711 2A00 64	Proyecto de Inv. Luis García Fuentes	6.804,71	0,00	0,00	0,00	0,00	6.804,71	6.804,71
300712 2A00 64	Proyecto de Inv. Vicente González Ruiz	23.023,95	0,00	0,00	0,00	0,00	23.023,95	23.023,95
300713 2A00 64	Proyecto de Inv. P10-TIC-6114, Luis F. Iribarne Martínez	8.381,71	0,00	0,00	0,00	0,00	8.381,71	8.381,71
300714 2A00 64	Proyecto de Inv. Rafael Lozano Ruiz	6.017,02	0,00	0,00	0,00	0,00	6.017,02	6.017,02
300715 2A00 64	Proyecto de Inv. Tania Mazzuca Sobczuk	1.045,79	0,00	0,00	0,00	0,00	1.045,79	1.045,79





## MODIFICACIONES DE CRÉDITO Y REMANENTES DE CRÉDITO

Crédito	Descripción	Incorporaciones de crédito	Ampl. Crédito y Créd. Extraord.	Transferencias de crédito	Generación por ingresos	Bajas por anulación	Total Modificaciones	Remanente
300716 2A00 64	Proyecto de Inv. Francisco Rodríguez García	7.136,01	0,00	0,00	0,00	0,00	7.136,01	7.136,01
300717 2A00 64	Proyecto de Inv. M <sup>a</sup> Carmen Salas Sanjuán	5.782,57	0,00	0,00	0,00	0,00	5.782,57	5.782,57
300718 2A00 64	Proyecto de Inv. Antonio Vargas Berenguel	38.280,36	0,00	0,00	0,00	0,00	38.280,36	38.280,36
300720 2A00 64	Proyecto de Inv. Sagrario Salaberri Ramiro	5.471,83	0,00	0,00	0,00	0,00	5.471,83	5.471,83
300725 2A00 64	Proyecto de Inv. Yolanda Cantón Castilla	69,51	0,00	0,00	0,00	0,00	69,51	69,51
300726 2A00 64	Proyecto de Inv. Andrei Martínez Finkelshtein	0,41	0,00	0,00	0,00	0,00	0,41	0,41
300728 2A00 64	Proyecto de Inv. Antonio Fernández Barbero	75,36	0,00	0,00	0,00	0,00	75,36	75,36
300730 2A00 64	Proyecto de Inv. Fernando López Ortiz	0,75	0,00	0,00	0,00	0,00	0,75	0,75
300737 2A00 64	Proyecto de Inv. Francisco Andújar Castillo	8,00	0,00	-8,00	0,00	0,00	0,00	0,00
300747 2A00 64	Proyecto de Inv. Manuel Jamilena Quesada	1,23	0,00	0,00	0,00	0,00	1,23	1,23
300749 2A00 64	Proyecto investig., Antonio Miguel Bañón Hernández	29,08	0,00	0,00	0,00	0,00	29,08	29,08
300756 2A00 64	Proyecto de Inv. José Ángel Aznar Sánchez	1.009,96	0,00	-1.009,96	0,00	0,00	0,00	0,00
300763 2A00 64	Proyecto Investigación CTQ2012-34304, Antonia Garrido Frenich	8,19	0,00	0,00	0,00	0,00	8,19	8,19
300764 2A00 64	Proyecto investigación, Jerónimo de Burgos Jiménez	29.028,09	0,00	0,00	0,00	0,00	29.028,09	26.894,71
300765 2A00 64	Proyecto investigación, Leocadio González Casado	404,44	0,00	0,00	0,00	0,00	404,44	404,44
300766 2A00 64	Proyecto investigación, M <sup>a</sup> Rut Jiménez Liso	13.476,31	0,00	0,00	0,00	0,00	13.476,31	186,41
300767 2A00 64	Proyecto investigación, Antonio Salmerón Cerdán	75,89	0,00	0,00	0,00	0,00	75,89	75,89
300768 2A00 64	Proyecto investigación, Francisco Sánchez Martos	15.441,82	0,00	0,00	0,00	0,00	15.441,82	13.203,51
300769 2A00 64	Proyecto investigación, Adolfo Cangas Díaz	4.578,55	0,00	-1.586,16	0,00	0,00	2.992,39	2.182,84
300770 2A00 64	Proyecto investigación, Andrei Martínez Finkelshtein	24.629,78	0,00	0,00	0,00	0,00	24.629,78	21.091,95
300771 2A00 64	Proyecto investigación, Roberto Romero González	2.529,86	0,00	0,00	0,00	0,00	2.529,86	2.529,86
300772 2A00 64	Proyecto investigación, Asterio Sánchez Mirón	10.325,60	0,00	-25,00	0,00	0,00	10.300,60	8.368,96
300779 2A00 64	PROYECTO AGL2012-36434, JOSE JOAQUIN MORENO CASCO	0,74	0,00	0,00	0,00	0,00	0,74	0,74
300800 2A00 64	Proyecto Investigación, Juan Carlos Gázquez Abad	1.404,51	0,00	0,00	0,00	0,00	1.404,51	1.304,78
300803 2A00 64	Proyecto UNI 05/2011, Ángel Carreño Ortega	8.255,19	0,00	-8.255,19	0,00	0,00	0,00	0,00
300805 2A00 64	Proyecto Investig., Ana Agüera López	35.250,73	0,00	23.654,98	0,00	0,00	58.905,71	19.247,20
300806 2A00 64	Proyecto Investig., Francisco Andújar Castillo	16.214,16	0,00	50.985,00	0,00	0,00	67.199,16	23.851,38
300807 2A00 64	Proyecto Investig., Ignacio Fernández de las Nieves	20.834,18	0,00	30.246,96	0,00	0,00	51.081,14	6.008,81
300808 2A00 64	Proyecto Investig., Manuel Jamilena Quesada	30.273,04	0,00	2.553,41	464,52	0,00	33.290,97	18.536,08
300810 2A00 64	Proyecto Investig., José Luis López Castro	26.347,03	0,00	38.356,19	0,00	0,00	64.703,22	60,93
300811 2A00 64	Proyecto Investig., Rafael Lozano Ruiz	494,37	0,00	0,00	0,00	0,00	494,37	162,91
300812 2A00 64	Proyecto Investig., Pilar Martínez Ortigosa	20.094,38	0,00	31.570,75	0,00	0,00	51.665,13	13.931,98
300813 2A00 64	Proyecto Investig., José Luis Martínez Vidal	21.791,59	0,00	-5.063,77	0,00	0,00	16.727,82	10.388,64



## MODIFICACIONES DE CRÉDITO Y REMANENTES DE CRÉDITO

Crédito	Descripción	Incorporaciones de crédito	Ampl. Crédito y Créd. Extraord.	Transferencias de crédito	Generación por ingresos	Bajas por anulación	Total Modificaciones	Remanente
300814 2A00 64	Proyecto Investig., Rafael Rumí Rodríguez	521,80	0,00	-385,60	0,00	0,00	136,20	136,20
300815 2A00 64	Proyecto Investig., José Antonio Sánchez Pérez	17.997,60	0,00	36.019,45	0,00	0,00	54.017,05	14.292,68
300816 2A00 64	Proyecto Investig., Julián Sánchez-Hermosilla López	19.056,60	0,00	0,00	0,00	0,00	19.056,60	2.615,84
300817 2A00 64	Proyecto Investig., Carlos Vargas Vasserot	9.301,63	0,00	3.639,28	0,00	0,00	12.940,91	24,97
300818 2A00 64	Proyecto Investig., M <sup>a</sup> Carmen Serrano Córcoles	735,56	0,00	-735,56	0,00	0,00	0,00	0,00
300818 2A00 710	Proyecto Investig., M <sup>a</sup> Carmen Serrano Córcoles	0,00	0,00	737,36	0,00	0,00	737,36	0,00
300819 2A00 64	Proyecto AGL2013-49090-C02-01-R, Juan Capel Salinas	0,00	0,00	1.113,66	0,00	0,00	1.113,66	0,00
300820 2A00 64	Proyecto CGL2013-46873-R, Pablo Campra Madrid	339,20	0,00	0,00	0,00	0,00	339,20	339,20
300821 2A00 64	Proyecto CGL2013-48202-C02-02-R, José Andrés Moreno Ruiz	1.417,58	0,00	-1.417,58	0,00	0,00	0,00	0,00
300821 2A00 701	Proyecto CGL2013-48202-C02-02-R, José Andrés Moreno Ruiz	0,00	0,00	708,79	0,00	0,00	708,79	0,00
300821 2A00 911	Proyecto CGL2013-48202-C02-02-R, José Andrés Moreno Ruiz	0,00	0,00	708,79	0,00	0,00	708,79	0,00
300822 2A00 64	Proyecto CGL2013-49009-C03-03-R, Mariano Simón Torres	51,48	0,00	0,00	759,40	0,00	810,88	810,88
300823 2A00 64	Proyecto CTQ2013-46398-R, José Antonio Sánchez Pérez	2.945,47	0,00	-2.945,47	0,00	0,00	0,00	0,00
300824 2A00 64	Proyecto CTQ2013-46552-R, Emilio Molina Grima	38.890,50	0,00	-20.385,85	0,00	0,00	18.504,65	0,00
300824 2A00 700	Proyecto CTQ2013-46552-R, Emilio Molina Grima	0,00	0,00	8.100,00	0,00	0,00	8.100,00	0,00
300826 2A00 64	Proyecto TIN2013-41576-R, Luis Fernando Iribarne Martínez	17.739,07	0,00	115,90	0,00	0,00	17.854,97	68,26
300827 2A00 64	Proyecto TIN2013-44742-C04-04-R, Jesús Manuel Almendros Jiménez	114,46	0,00	18,00	0,00	0,00	132,46	132,46
300829 2A00 64	Proyecto TIN2013-46638-C3-1-P.- Salmerón Cerdán, Antonio	4.946,30	0,00	-25,00	0,00	0,00	4.921,30	4.921,30
300831 2A00 64	Proyecto Investig., Amadeo Rodríguez Fernández-Alba	3.887,07	0,00	10.967,21	0,00	0,00	14.854,28	0,00
300832 2A00 64	Proyecto Investig. RTA2013-QO056-C03-03, José M <sup>a</sup> Fdez. Sevilla	773,25	0,00	-456,15	0,00	0,00	317,10	52,64
300833 2A00 64	Proyecto Investig., RTA2013-00045-C04-03, Santiago Bonachela C.	1.260,08	0,00	-351,14	0,00	0,00	908,94	420,94
300834 2A00 64	PROYECTO INVESTIG., ALFREDO TOLON BECERRA	152,33	0,00	0,00	0,00	0,00	152,33	152,33
300835 2A00 64	PROYECTO INVESTIG., CARLOS VARGAS VASSEROT	1.804,21	0,00	2.759,61	0,00	0,00	4.563,82	146,45
300836 2A00 64	PROYECTO INVESTIG., RAFAEL QUIROSA-CHEYROUZE MUÑOZ	136,66	0,00	-136,66	0,00	0,00	0,00	0,00
300838 2A00 64	Proyecto Investig., José Domingo Álvarez Hervás	33.738,47	0,00	-150,00	161,29	0,00	33.749,76	13.505,70
300839 2A00 64	Proyecto Investig., Juana López Redondo	33.701,50	0,00	-175,00	564,51	0,00	34.091,01	11.156,83
300841 2A00 64	Proyecto Investig. CTQ2014-57293-C3-1-R, Fco. Gabriel Acién Fdez	4.595,54	0,00	-3.141,82	0,00	0,00	1.453,72	15,22
300842 2A00 64	Proyecto Investig. AGL2014-54598-C2-1-R, Manuel Jamilena Quesada	36.887,76	0,00	-8.036,64	0,00	0,00	28.851,12	2,07
300843 2A00 64	Proyecto Investig. PSI2014-55785-C2-1-R, Fernando Sánchez Santed	5.357,17	0,00	-1.466,58	0,00	0,00	3.890,59	0,00





## MODIFICACIONES DE CRÉDITO Y REMANENTES DE CRÉDITO

Crédito	Descripción	Incorporaciones de crédito	Ampl. Crédito y Créd. Extraord.	Transferencias de crédito	Generación por ingresos	Bajas por anulación	Total Modificaciones	Remanente
300844 2A00 64	Proyecto Investig. DPI2014-55932-C2-1-R, José Luis Guzmán Sánchez	58.300,98	0,00	-901,48	0,00	0,00	57.399,50	30.834,27
300845 2A00 64	Proyecto Investig. DPI2014-56364-C2-1-R, Manuel Berenguel Soria	26.184,83	0,00	-643,71	0,00	0,00	25.541,12	114,77
300846 2A00 64	Proyecto Investig. AGL2014-56017-R, Manuel Aguilar Torres	15.632,65	0,00	0,00	0,00	0,00	15.632,65	350,13
300847 2A00 64	Proyecto Investig. CTQ2014-55888-C3-2-R, Fco. García Camacho	53.964,38	0,00	-294,36	0,00	0,00	53.670,02	2.327,98
300848 2A00 64	Proyecto Investig. CGL2014-59946-R, Yolanda Cantón Castilla	28.640,05	0,00	-1.714,83	0,00	0,00	26.925,22	236,67
300849 2A00 64	Proyecto Investig. ENE2014-59454-C3-1-R, Fco. Javier Batlles Garr	6.819,86	0,00	632,38	0,00	0,00	7.452,24	0,00
300850 2A00 64	Proyecto Investig. DER2014-58084-R, Ana Pérez Vallejo	5.064,38	0,00	-250,00	0,00	0,00	4.814,38	126,26
300851 2A00 64	Proyecto Investig. MTM2014-53963-P, Andrei Martínez Finkelshtein	36.551,59	0,00	0,00	0,00	0,00	36.551,59	17.372,92
300852 2A00 64	Proyecto Investig. MTM2014-54439-P, Blas Torrecillas Jover	8.622,30	0,00	133,17	0,00	0,00	8.755,47	0,02
300853 2A00 64	Proyecto Investig. MTM2014-60594-P, Enrique de Amo Artero	17.931,30	0,00	-921,52	0,00	0,00	17.009,78	9.908,74
300854 2A00 64	Proyecto Investig. PSI2014-59610-P, Carmen Luciano Soriano	8.666,18	0,00	-6.105,65	0,00	0,00	2.560,53	1.448,73
300855 2A00 64	Proyecto Investig. HAR2014-55305-P, Francisco Andújar Castillo	2.465,25	0,00	0,00	0,00	0,00	2.465,25	2.465,25
300856 2A00 64	Proyecto Investig. CTQ2014-57157-P, Fernando López Ortiz	45.518,32	0,00	-15.173,02	0,00	0,00	30.345,30	5.778,33
300857 2A00 64	Proyecto Investig. TEC2014-60132-P, José Ant. Gázquez Parra	13.457,48	0,00	15.667,27	0,00	0,00	29.124,75	23.689,71
300858 2A00 64	Proyecto Investig. PSI2014-53856-P, Juan José Ortells Rodríguez	4.711,18	0,00	0,00	0,00	0,00	4.711,18	2.148,76
300859 2A00 64	Proyecto Investig. ECO2014-52268-P, Emilio Galdeano Gómez	0,00	0,00	27,30	0,00	0,00	27,30	27,30
300860 2A00 64	Proyecto Investig. HAR2014-56428-C3-2-P, Andrés Sánchez Picón	4.996,53	0,00	-153,72	0,00	0,00	4.842,81	0,00
300861 2A00 64	Proyecto Investig. DER2014-51957-P, Carmen Senés Motilla	11.916,15	0,00	-6.097,43	0,00	0,00	5.818,72	0,50
300861 2A00 700	Proyecto Investig. DER2014-51957-P, Carmen Senés Motilla	0,00	0,00	7.254,00	0,00	0,00	7.254,00	0,00
300862 2A00 64	Proyecto Investig. FFI2014-56933-P, Manuel López Muñoz	3.901,47	0,00	-178,25	0,00	0,00	3.723,22	2.681,81
300863 2A00 64	Proyecto Investig. HAR2014-53350-P, José Luis López Castro	33.869,00	0,00	-173,89	0,00	0,00	33.695,11	8.658,15
300864 2A00 64	Proyecto Investig., Álvaro Sicilia Camacho, DEP2014-57228	8.414,14	0,00	-8.400,00	0,00	0,00	14,14	14,14
300865 2A00 64	Proyecto Investig., Talent Hub, Antonio Fernández Barbero	36.172,28	0,00	-36.172,28	0,00	0,00	0,00	0,00
300866 2A00 64	Proyecto Investig., CGL-2014-59908-JIN, Antonio García Jerez	48.073,16	0,00	0,00	0,00	0,00	48.073,16	2.569,33
300867 2A00 64	Proyecto EUC2013-50908, Director OTRI	111.304,23	0,00	-48.000,00	0,00	0,00	63.304,23	59.377,88
300868 2A00 64	Proyecto Investig., PCIN-2015-019, Acien Fernández, Fco. Gabriel	53.709,97	0,00	-9.391,00	0,00	0,00	44.318,97	9,86
300869 2A00 64	Proyecto Investig., RTC-2015-3897-2, Fco. Gabriel Acien	56.239,42	0,00	-49.661,95	23.156,04	0,00	29.733,51	9.994,07



## MODIFICACIONES DE CRÉDITO Y REMANENTES DE CRÉDITO

Crédito	Descripción	Incorporaciones de crédito	Ampl. Crédito y Créd. Extraord.	Transferencias de crédito	Generación por ingresos	Bajas por anulación	Total Modificaciones	Remanente
	Fernández							
300869 2A00 700	Proyecto Investig., RTC-2015-3897-2, Fco. Gabriel Acién Fernández	0,00	0,00	1.286,97	0,00	0,00	1.286,97	0,00
300869 2A00 911	Proyecto Investig., RTC-2015-3897-2, Fco. Gabriel Acién Fernández	0,00	0,00	5.147,89	0,00	0,00	5.147,89	0,00
300871 2A00 64	Proyecto Investig., Yolanda Cantón Castilla	36.148,75	11.889,28	0,00	1.565,64	0,00	49.603,67	23.989,32
300872 2A00 64	Proyecto Investig. EUIN2015-62904, Miguel Pérez Valls	0,01	0,00	0,00	0,00	0,00	0,01	0,01
300873 2A00 64	Proyecto RYC-2014-15815, Francisco Padilla Ruiz	8.745,15	0,00	0,00	0,00	0,00	8.745,15	6.689,60
300874 2A00 64	Proyecto RYC-2014-16390, Enrique García Artero	20.037,05	0,00	49,36	0,00	0,00	20.086,41	2.589,27
300875 2A00 349	Proyecto RYC-2014-16546, Ángel Fernández Cortés	0,00	0,00	12,00	0,00	0,00	12,00	0,00
300875 2A00 64	Proyecto RYC-2014-16546, Ángel Fernández Cortés	27.512,34	0,00	-12,00	0,00	0,00	27.500,34	22.518,34
300876 2A00 64	PROYECTO INVESTIG., PSI2015-64460-R, INMACULADA CUBERO TALAVERA	12.628,57	0,00	0,00	0,00	0,00	12.628,57	2.076,11
300877 2A00 64	PROYECTO INVESTIG., EDU2015-69924-R, JOSE MANUEL DE AMO	18.724,33	0,00	-140,05	0,00	0,00	18.584,28	5.158,24
300878 2A00 64	PROYECTO INVESTIG., AGL2015-70997-R, MANUEL DIAZ LOPEZ	46.739,74	0,00	-329,28	0,00	0,00	46.410,46	27.134,48
300879 2A00 64	PROYECTO INVESTIG., CTQ2015-69899-R, ANTONIA GARRIDO FRENICH	11.079,90	0,00	14.368,27	0,00	0,00	25.448,17	7.957,38
300880 2A00 64	PROYECTO INVESTIG., TIN2015-66680-C2-1-R, LEOCADIO GONZALEZ C.	14.948,89	0,00	820,44	0,00	0,00	15.769,33	193,91
300881 2A00 64	PROYECTO INVESTIG., AGL2015-64991-C3-1-R, RAFAEL LOZANO RUIZ	56.243,10	0,00	-269,68	0,00	0,00	55.973,42	12.846,80
300882 2A00 64	PROYECTO INVESTIG., AGL2015-64512-R, JOSE JOAQUIN MORENO CASCO	40.255,16	0,00	-765,05	0,00	0,00	39.490,11	761,43
300883 2A00 64	PROYECTO INVESTIG., PSI2015-70037-R, MARGARITA MORENO MONTOYA	0,00	0,00	177,93	0,00	0,00	177,93	3.534,80
300884 2A00 64	PROYECTO INVESTIG., CTQ2015-67384-R, ANTONIO M. ROMEROSA NIEVAS	18.923,62	0,00	-2.696,07	0,00	0,00	16.227,55	2.936,07
300885 2A00 64	PROYECTO INVESTIG., CGL2015-71709-R, MIGUEL SORIANO RODRIGUEZ	28.175,73	0,00	0,00	0,00	0,00	28.175,73	1.665,19
300886 2A00 64	PROYECTO INVESTIG., AGL2015-67076-R, RODNEY THOMPSON	48.995,87	0,00	-38,47	0,00	0,00	48.957,40	20.775,96
300887 2A00 64	PROYECTO INVESTIG., AGL2015-67528-R, MIGUEL URRESTARAZU GAVILAN	3.880,30	0,00	-2.579,91	0,00	0,00	1.300,39	2.254,17
300888 2A00 64	PROYECTO INVESTIG., AGL2015-68050-R, DIEGO LUIS VALERA MARTINEZ	16.105,88	0,00	0,00	0,00	0,00	16.105,88	1.500,95



## MODIFICACIONES DE CRÉDITO Y REMANENTES DE CRÉDITO

Crédito	Descripción	Incorporaciones de crédito	Ampl. Crédito y Créd. Extraord.	Transferencias de crédito	Generación por ingresos	Bajas por anulación	Total Modificaciones	Remanente
300889 2A00 64	PROYECTO INVESTIG., CGL2015-67273-R, ANGELA VALLEJOS IZQUIERDO	32.727,23	0,00	-127,75	0,00	0,00	32.599,48	18.342,26
300890 2A00 64	PROYECTO INVESTIG., ECO2015-66504-P, JOSE JOAQUIN CESPEDES	19.138,90	0,00	-1.737,78	0,00	0,00	17.401,12	9.141,75
300891 2A00 64	PROYECTO INVESTIG., PSI2015-65248-P, Mª ANGELES FERNANDEZ ESTEVEZ	13.972,98	0,00	-55,00	0,00	0,00	13.917,98	231,89
300892 2A00 64	PROYECTO INVESTIG., FIS2015-69022-P, ANTONIO M. PUERTAS LOPEZ	675,49	0,00	1.324,00	0,00	0,00	1.999,49	4.764,83
300893 2A00 64	Proyecto Investig., PCIN-2015-258-THERBIOR, Fco. Javier Batlles	55.255,72	0,00	-106.774,58	0,00	0,00	-51.518,86	10,47
300894 2A00 64	Proyecto Investig., PSI2015-67442-P, Cimadevilla Redondo, José M.	6.473,79	0,00	-6.515,86	0,00	0,00	-42,07	2.227,11
300895 2A00 64	Proyecto Investig. RTC-2016-5795-2, Trinidad Angosto Trillo	50.899,58	0,00	-16.382,70	30.577,82	0,00	65.094,70	33.563,00
300895 2A00 701	Proyecto Investig. RTC-2016-5795-2, Trinidad Angosto Trillo	0,00	0,00	252,67	0,00	0,00	252,67	0,00
300895 2A00 911	Proyecto Investig. RTC-2016-5795-2, Trinidad Angosto Trillo	0,00	0,00	1.010,68	0,00	0,00	1.010,68	0,00
300896 2A00 64	Proyecto Investig. RTC-2016-4819-2, Juan Capel Salinas	66.181,80	0,00	-15.754,06	39.114,92	0,00	89.542,66	47.338,31
300896 2A00 701	Proyecto Investig. RTC-2016-4819-2, Juan Capel Salinas	0,00	0,00	1.223,60	0,00	0,00	1.223,60	0,00
300896 2A00 911	Proyecto Investig. RTC-2016-4819-2, Juan Capel Salinas	0,00	0,00	4.894,42	0,00	0,00	4.894,42	0,00
300897 2A00 64	Proyecto Investig. RTC-2016-4941-2, Rafael Lozano Ruiz	72.214,03	0,00	-19.007,70	43.185,91	0,00	96.392,24	71.660,90
300898 2A00 64	Proyecto Investig. RTC-2016-5239-2, Ignacio Fernández de las Niev	94.640,01	0,00	-35.872,01	30.638,40	0,00	89.406,40	66.143,16
300898 2A00 700	Proyecto Investig. RTC-2016-5239-2, Ignacio Fernández de las Niev	0,00	0,00	5.627,12	0,00	0,00	5.627,12	0,00
300899 2A00 64	Proyecto de Investigación TIN2015-74368-JIN, Andrés Masegosa	14.368,19	0,00	62.100,14	41.824,01	0,00	118.292,34	137.432,54
300900 2A00 64	Proyecto Investig., DEP2016-74926-R, Enrique García Artero	49.614,47	0,00	0,00	0,00	0,00	49.614,47	41.935,50
300901 2A00 64	Proyecto Investig., RYC-2015-17959, Mª José Gómez Ramos	0,00	20.000,00	0,00	0,00	0,00	20.000,00	38.427,66
300902 2A00 64	PROYECTO INVESTIG., DEP2016-80296-R, JOSÉ MARÍA MUYOR	31.581,27	0,00	0,00	0,00	0,00	31.581,27	31.935,41
300903 2A00 64	PROYECTO INVESTIG., BIO2016-78020-R, ANA MARÍA CÁMARA	64.427,93	0,00	0,00	0,00	0,00	64.427,93	30.268,57
300904 2A00 64	PROYECTO INVESTIG., CGL2016-78318-C2-2-R, ÁNGEL FDEZ. CORTÉS	60.176,80	0,00	7.944,00	0,00	0,00	68.120,80	12.305,87
300905 2A00 64	PROYECTO INVESTIG., CTQ2016-78255-R, JOSÉ ANTONIO SÁNCHEZ	68.073,48	0,00	350,18	0,00	0,00	68.423,66	19.273,49
300906 2A00 64	Proyecto Investig., DER2016-74899-P, Ana Alemán Monterreal	9.964,00	0,00	-15.772,00	0,00	0,00	-5.808,00	0,00
300906 2A00 700	Proyecto Investig., DER2016-74899-P, Ana Alemán Monterreal	0,00	0,00	15.772,00	0,00	0,00	15.772,00	0,00



## MODIFICACIONES DE CRÉDITO Y REMANENTES DE CRÉDITO

Crédito	Descripción	Incorporaciones de crédito	Ampl. Crédito y Créd. Extraord.	Transferencias de crédito	Generación por ingresos	Bajas por anulación	Total Modificaciones	Remanente
300907 2A00 64	Proyecto Investig., DER2016-76053-R, Juan Fco. Pérez Gálvez	1.650,00	0,00	3.000,00	0,00	0,00	4.650,00	603,03
300908 2A00 64	Proyecto Investig., DER2016-80514-P, José Antonio Cordero	5.360,11	0,00	0,00	0,00	0,00	5.360,11	7.636,67
300909 2A00 64	Proyecto Investig., EDU2016-75574-P, Luis Ortiz Jiménez	5.465,33	0,00	3.245,00	0,00	0,00	8.710,33	2.897,59
300910 2A00 64	Proyecto Investig., FFI2016-76477-P, José Fco. Fdez. Sánchez	4.451,01	0,00	0,00	0,00	0,00	4.451,01	2.804,14
300911 2A00 64	Proyecto Investig., FFI2016-76927-P, Cayetano Fernández Sola	3.633,25	0,00	3.975,00	0,00	0,00	7.608,25	2.479,29
300912 2A00 64	Proyecto Investig., PSI2016-79437-R, M <sup>a</sup> Teresa Daza González	8.412,91	0,00	8.000,00	0,00	0,00	16.412,91	12.644,51
300913 2A00 64	Proyecto Investig., PSI2016-80123-P, M <sup>a</sup> Soledad Navas Luque	8.817,37	0,00	4.500,00	0,00	0,00	13.317,37	7.721,32
300914 2A00 64	Proyecto Investig., TIN2016-77902-C3-3-P, Rafael Rumí Rodríguez	85.512,73	0,00	0,00	0,00	0,00	85.512,73	57.199,00
300915 2A00 64	Proyecto Investig., PCIN-2016-013, Antonio M. Puertas López	67.436,16	0,00	533,47	0,00	0,00	67.969,63	48.857,17
300916 2A00 64	Proyecto Investig., DER2016-81752-REDT, Carmen Senés Motilla	8.807,08	0,00	-52,79	0,00	0,00	8.754,29	14.661,20
300917 2A00 64	Proyecto Investig., Fco. Javier Cabello Piñar	25.360,63	0,00	0,00	29.508,60	0,00	54.869,23	38.881,56
300918 2A00 64	Proyecto Invest. INIA RTA2015-00074-C02-02, Tomás Cabello García	74.915,96	0,00	-27.482,45	0,00	0,00	47.433,51	26.837,75
300919 2A00 64	Proyecto Investig. INIA RTA2015-00021, García Barroso, Fernando	47.900,36	0,00	-21.259,71	0,00	0,00	26.640,65	36.073,34
300920 2A00 64	Proyecto Investig., AGL2017-82885-C2-1-R, Manuel Jamilena	0,00	0,00	0,00	143.244,00	0,00	143.244,00	126.325,83
300921 2A00 64	Proyecto Investig., AGL2017-85857-C2-1-R, Juan Reca Cardeña	0,00	0,00	0,00	47.748,00	0,00	47.748,00	34.008,63
300922 2A00 64	Proyecto Investig., AGL2017-88702-C2-1-R, Juan Capel Salinas	0,00	0,00	-157,05	91.517,00	0,00	91.359,95	75.571,12
300923 2A00 64	Proyecto Investig., CGL2017-88734-R, Isabel Miralles Mellado	0,00	0,00	-996,10	76.794,70	0,00	75.798,60	53.668,72
300924 2A00 64	Proyecto Investig., CTM2017-89767-C3-3-R, Amadeo Rodríguez	0,00	0,00	3.000,00	87.538,00	0,00	90.538,00	79.295,72
300925 2A00 64	Proyecto Investig., CTQ2017-84006-C3-3-R, José María Fdez. Sevil	0,00	0,00	2.975,00	83.559,00	0,00	86.534,00	85.355,98
300926 2A00 64	Proyecto Investig., CTQ2017-84334-R, Ignacio Fdez. de las Nieves	0,00	0,00	0,00	79.790,00	0,00	79.790,00	79.516,84
300927 2A00 64	Proyecto Investig., CTQ2017-85613-R, Alfonso Robles Medina	0,00	0,00	2.000,00	87.538,00	0,00	89.538,00	80.457,11
300928 2A00 64	Proyecto Investig., CTQ2017-90050-R, Antonio Vargas Berenguel	0,00	0,00	-901,56	52.522,80	0,00	51.621,24	28.037,47
300929 2A00 64	Proyecto Investig., DPI2017-84259-C2-1-R, José Luis Guzmán Sánche	0,00	0,00	0,00	117.141,76	0,00	117.141,76	117.776,00
300930 2A00 64	Proyecto Investig., DPI2017-85007-R, Francisco Rodríguez Díaz	0,00	0,00	0,00	131.784,48	0,00	131.784,48	124.718,80
300931 2A00 64	Proyecto Investig., EDU2017-88139-R, M <sup>a</sup> Carmen Pérez Fuentes	0,00	0,00	0,00	24.669,80	0,00	24.669,80	25.045,00
300932 2A00 64	Proyecto Investig., ENE2017-83790-C3-1-R, Fco. Javier Batlles	0,00	0,00	0,00	94.700,20	0,00	94.700,20	87.441,00



## MODIFICACIONES DE CRÉDITO Y REMANENTES DE CRÉDITO

Crédito	Descripción	Incorporaciones de crédito	Ampl. Crédito y Créd. Extraord.	Transferencias de crédito	Generación por ingresos	Bajas por anulación	Total Modificaciones	Remanente
300933 2A00 64	Proyecto Investig., FFI2017-89147-R, Antonio M. Bañón Hernández	0,00	0,00	0,00	16.075,16	0,00	16.075,16	16.564,00
300934 2A00 64	Proyecto Investig., HAR2017-86334-R, José Luis López Castro	0,00	0,00	0,00	68.438,80	0,00	68.438,80	65.362,52
300935 2A00 64	Proyecto Investig., PSI2017-84961-R, Adolfo J. Cangas Díaz	0,00	0,00	0,00	25.465,60	0,00	25.465,60	7.240,00
300936 2A00 64	Proyecto Investig., PSI2017-86847-C2-1-R, Fernando Sánchez Santed	0,00	0,00	-2.532,23	62.868,20	0,00	60.335,97	36.647,10
300937 2A00 64	Proyecto Investig., TIN2017-83964-R, Luis F. Iribarne Martínez	0,00	0,00	0,00	44.682,40	0,00	44.682,40	30.159,48
300938 2A00 64	Proyecto Investig., DER2017-83125-P, Carmen Senés Motilla	0,00	0,00	0,00	11.053,00	0,00	11.053,00	5.316,12
300939 2A00 64	Proyecto Investig., ECO2017-82347-P, Emilio Galdeano Gómez	0,00	0,00	-180,00	13.421,50	0,00	13.241,50	11.355,56
300940 2A00 64	Proyecto Investig., HAR2017-83744-C3-3-P, Rafael Quirosa	0,00	0,00	0,00	14.286,60	0,00	14.286,60	12.502,23
300941 2A00 64	Proyecto Investig., HAR2017-86463-P, Francisco Andújar Castillo	0,00	0,00	-8,00	35.527,50	0,00	35.519,50	29.415,90
300942 2A00 64	Proyecto Investig., MTM2017-86987-P, Blas Torrecillas Jover	0,00	0,00	3.890,11	26.921,95	0,00	30.812,06	19.652,07
300943 2A00 64	Proyecto Investig., MTM2017-89941-P, Andrei Martínez Finkelshtein	0,00	0,00	0,00	47.622,00	0,00	47.622,00	49.628,18
300944 2A00 64	Proyecto Investig., PSI2017-83135-P, Juan José Ortells Rodríguez	0,00	0,00	0,00	41.986,73	0,00	41.986,73	16.407,00
300945 2A00 64	Proyecto Investig., RYC-2016-21191, Isabel Miralles Mellado	0,00	0,00	-63,50	0,00	0,00	-63,50	17.148,37
300946 2A00 64	Proyecto de Investigación FCT-17-1 de Investigación FCT-17-12126	0,00	0,00	47.988,87	0,00	0,00	47.988,87	34.382,45
300947 2A00 64	Proyecto Fundación HERGAR.- HERGAR.- Alarcón Rodríguez, Raquel.	0,00	0,00	0,00	1.000,00	0,00	1.000,00	14,00
300948 2A00 64	Proyecto GOP21-AL-16-0012.- Salinas Andújar, José Antonio	0,00	0,00	32.900,00	0,00	0,00	32.900,00	32.628,05
300949 2A00 64	PROYECTO INVESTIG., GOP21-AL-16-0022, Tello Marquina, Javier	0,00	0,00	27.550,00	0,00	0,00	27.550,00	22.061,54
300950 2A00 64	Proyecto RTA2017-00058-C04-03.- Gómez Ramos, Mª José	0,00	0,00	0,00	0,00	0,00	0,00	21.625,74
300951 2A00 64	Calar Alto	0,00	0,00	200.000,00	0,00	0,00	200.000,00	122.954,51
300952 2A00 64	Proyecto Aqua 4.0.- Salinas Andújar, José Antonio.	0,00	0,00	3.651,09	0,00	0,00	3.651,09	3.501,05
300953 2A00 64	Proyecto Bajo Andarax	0,00	0,00	12.516,00	0,00	0,00	12.516,00	12.516,00
300955 2A00 64	PROYECTO INVESTIGACIÓN RTC-2017-6444-2.- Ación Fernández, Gabriel	0,00	0,00	31.481,00	0,00	0,00	31.481,00	37.587,84
300956 2A00 64	PROYECTO INVEST. RTC-2017-6278-2.- Álvarez Martínez, Antonio	0,00	0,00	17.179,00	13.004,08	0,00	30.183,08	32.813,47
300957 2A00 64	PROYECTO INVEST. RTC-2017-6486-2.- Diánez Martínez, Fernando	0,00	0,00	42.631,00	0,00	0,00	42.631,00	74.855,60
300958 2A00 64	PROYECTO INVEST. RTC-2017-6405-1.- García Camacho,	0,00	0,00	49.956,00	0,00	0,00	49.956,00	67.661,00





## MODIFICACIONES DE CRÉDITO Y REMANENTES DE CRÉDITO

Crédito	Descripción	Incorporaciones de crédito	Ampl. Crédito y Créd. Extraord.	Transferencias de crédito	Generación por ingresos	Bajas por anulación	Total Modificaciones	Remanente
	Francisco							
300959 2A00 64	PROYECTO INVEST. RTC-2017-6170-2.- Garrido French, Antonia	0,00	0,00	15.000,00	11.189,88	0,00	26.189,88	25.902,35
300960 2A00 64	PROYECTO INVEST. RTC-2017-6190-2.- Lozano Ruiz, Rafael	0,00	0,00	0,00	0,00	0,00	0,00	4.975,13
300961 2A00 64	PROYECTO INVEST. RTC-2017-6198-2.- Lozano Ruiz, Rafael	0,00	0,00	0,00	3.812,40	0,00	3.812,40	4.800,00
300962 2A00 64	Proyecto DIGIGRENT.- Proyecto DIGIGRENT.- Pérez Valls, Miguel	0,00	0,00	25.758,00	128.530,00	0,00	154.288,00	153.829,81
300963 2A00 64	CEIMAR JIN.- Gómez Serrano, Cintia	0,00	0,00	0,00	4.000,00	0,00	4.000,00	4.000,00
300964 2A00 64	CEIMAR JIN.- Sáez Casado, M <sup>a</sup> Isabel	0,00	0,00	0,00	4.000,00	0,00	4.000,00	4.000,00
300965 2A00 64	Martínez Chico, María	0,00	0,00	0,00	4.000,00	0,00	4.000,00	3.000,00
300966 2A00 64	CEIMAR JIN.- Mendoza Fernández, Antonio	0,00	0,00	0,00	4.000,00	0,00	4.000,00	4.000,00
300967 2A00 64	Proyecto GOP21-AL-16-0002.- Martínez Bueno, M <sup>a</sup> Jesús	0,00	0,00	3.607,54	0,00	0,00	3.607,54	30,35
300968 2A00 64	Proyecto Investig UTICA, José Luis López Castro	0,00	0,00	0,00	0,00	0,00	0,00	8.800,00
308888 2A00 64	Presupuesto Proyectos de Investigación	0,00	0,00	0,00	0,00	850.594,08	-850.594,08	0,00
308889 2A00 64	Costes indirectos Proyectos de Investigación	0,00	0,00	-427.554,42	411.450,91	47.494,34	-63.597,85	57.607,85
310029 2A00 64	Gastos indirectos Proyecto de Invest. 300029	10.645,48	0,00	0,00	0,00	0,00	10.645,48	8.877,39
350024 2A00 64	Proyecto U. E. Amadeo Rodríguez Fernández-Alba	331.452,38	0,00	60.058,45	0,00	0,00	391.510,83	285.147,59
350026 2A00 64	Proyecto U. E. Antonio Vargas Berenguel	6.706,85	0,00	-4.700,00	0,00	0,00	2.006,85	2.006,85
350027 2A00 64	Proyecto U. E. Aquafuel	20.222,29	0,00	-1.070,34	0,00	0,00	19.151,95	15.903,58
350029 2A00 64	Proyecto Europeo EFSA Fco. Javier Egea González	11,47	0,00	0,00	0,00	0,00	11,47	11,47
350030 2A00 64	Proyecto AGROTEC (Convocatoria PORTEFEX)	42.203,39	0,00	0,00	0,00	0,00	42.203,39	22.144,59
350032 2A00 64	Proyecto de Inv. 0051_ANDALUCIA_INTEGRA_2_E	528,37	0,00	-528,37	0,00	0,00	0,00	11.011,39
350033 2A00 64	Proyecto de Inv. 0079_PARALELO_36_CIME_AM_2_E	33.594,59	0,00	-26.540,05	14.851,78	0,00	21.906,32	21.906,32
350033 2A00 740	Proyecto de Inv. 0079_PARALELO_36_CIME_AM_2_E	0,00	0,00	1.540,05	0,00	0,00	1.540,05	0,00
350036 2A00 64	Proyecto de Inv. Fco. Gabriel Acién Fernández	5.561,51	0,00	0,00	0,00	0,00	5.561,51	3.941,73
350037 2A00 64	Proyecto de Investigación CO2REDUCTDINUCLEAT	633,18	0,00	0,00	0,00	0,00	633,18	633,18
350038 2A00 64	Proyecto SAFEMED, Emilio Galdeano Gómez	30,56	0,00	0,00	0,00	0,00	30,56	30,56
350039 2A00 64	Proyecto Europeo FOODSNIFFER, Amadeo Rodríguez Fdez.- Alba	1.220,36	0,00	0,00	0,00	0,00	1.220,36	1.220,36
350040 2A00 64	Proyecto INT.RE.COOP, Luis Fdez.-Revuelta Pérez	1.806,69	0,00	0,00	0,00	0,00	1.806,69	1.806,69
350041 2A00 64	Proyecto MANAGER, Fco. Gabriel Acién Fernández	20.059,84	0,00	0,00	0,00	0,00	20.059,84	20.059,84
350043 2A00 64	Proyecto Europeo EFSA, Fco. Javier Egea González	671,14	0,00	0,00	0,00	0,00	671,14	270,55
350044 2A00 64	Proyecto Europeo TEAP, Fernando Bienvenido Bárcena	31.377,19	0,00	-138.348,00	29.055,87	0,00	-77.914,94	7.395,92
350044 2A00 790	Proyecto Europeo TEAP, Fernando Bienvenido Bárcena	0,00	0,00	138.348,00	0,00	0,00	138.348,00	0,00



## MODIFICACIONES DE CRÉDITO Y REMANENTES DE CRÉDITO

Crédito	Descripción	Incorporaciones de crédito	Ampl. Crédito y Créd. Extraord.	Transferencias de crédito	Generación por ingresos	Bajas por anulación	Total Modificaciones	Remanente
350045 2A00 64	Proyecto Investig. C-Bird, Emilio Galdeano Gómez	23.310,60	0,00	-21.323,66	0,00	0,00	1.986,94	1.447,22
350045 2A00 790	Proyecto Investig. C-Bird, Emilio Galdeano Gómez	0,00	0,00	12.268,34	0,00	0,00	12.268,34	0,00
350046 2A00 64	Proyecto SFERAll, Manuel Pérez García	2.103,53	0,00	0,00	0,00	0,00	2.103,53	2.103,53
350047 2A00 64	Proyecto POXTEFEX COPTRUST, Fernando Aguilar Torres	30,75	0,00	-10.186,72	0,00	0,00	-10.155,97	0,00
350047 2A00 790	Proyecto POXTEFEX COPTRUST, Fernando Aguilar Torres	0,00	0,00	2.032,27	0,00	0,00	2.032,27	0,00
350048 2A00 64	Proyecto CYCLON HIT, Antonio Vargas Berenguel	28.779,08	0,00	-16.908,49	0,00	0,00	11.870,59	8.549,93
350049 2A00 64	Proyecto Europeo INIA, Amadeo Rodríguez Fdez-Alba	596,00	0,00	247,00	0,00	0,00	843,00	0,00
350050 2A00 64	Proyecto Investig., YMOBILITY, Pablo Pumares Fdez.	13.187,33	0,00	0,00	0,00	0,00	13.187,33	61.104,04
350051 2A00 64	Proyecto NOMORFILM, Fernando López Ortiz	84.785,89	0,00	-43.356,82	30.751,40	0,00	72.180,47	32.881,77
350052 2A00 64	Proyecto Investig., Miguel Pérez Valls	156,52	0,00	0,00	0,00	0,00	156,52	156,52
350053 2A00 64	Proyecto Europeo RESSQUA, Director OTRI	1.469,98	0,00	0,00	0,00	0,00	1.469,98	1.218,19
350054 2A00 64	Proyecto Europeo RED-HEAT-TO-POWER, Fco. Gabriel Acién	38.224,96	0,00	10.000,00	0,00	0,00	48.224,96	16.854,35
350055 2A00 64	Proyecto Europeo LIFE ADAPTAMED, Javier Cabello Piñar	381,24	0,00	1.926,41	64.628,00	0,00	66.935,65	65.345,68
350056 2A00 64	Proy. Europeo 008-2BRRR, Remedios López Liria	688,24	0,00	0,00	0,00	0,00	688,24	688,24
350057 2A00 64	Proyecto Europeo FERTINNOWA, Rodney Thompson	13.025,48	0,00	-10.000,00	0,00	0,00	3.025,48	26.395,66
350058 2A00 64	Proyecto Europeo SOILCARE, Julián Cuevas González	44.699,21	0,00	0,00	0,00	0,00	44.699,21	78.626,76
350059 2A00 64	Proyecto Europeo, Organic Qual Tracers, Amadeo Rodríguez Fdez-Alb	9.994,88	0,00	24.621,06	0,00	0,00	34.615,94	3.358,14
350060 2A00 64	Proyecto Europeo LIFE The Green Link	18.936,91	0,00	-31.224,26	56.244,80	0,00	43.957,45	20.498,34
350061 2A00 64	Proyecto Europeo SABANA, Fco. Gabriel Acién Fernández	366.996,23	0,00	13.696,60	0,00	0,00	380.692,83	82.844,98
350062 2A00 64	Proyecto Europeo AGRIMAX, M <sup>a</sup> José López López	45.180,24	0,00	-1.500,00	0,00	0,00	43.680,24	69.461,84
350063 2A00 64	Proyecto Europeo IoF2020, Manuel Berenguel Soria	226.143,73	0,00	585,81	0,00	0,00	226.729,54	182.518,18
350064 2A00 64	PROYECTO INTERACTIVE BOOKS FOR CONTROL EDUCATION	3.689,76	0,00	0,00	0,00	0,00	3.689,76	3.335,76
350065 2A00 64	Proyecto ReWaCEM, Francisco Gabriel Acién	72.690,93	0,00	-30.000,00	0,00	0,00	42.690,93	20.040,94
350066 2A00 64	Proyecto Europeo LIFE REGROW, M <sup>a</sup> José López López	113.205,29	0,00	-1.283,65	0,00	0,00	111.921,64	37.542,59
350067 2A00 64	PROYECTO EUROPEO, JOSÉ LUIS CASAS JIMÉNEZ	45.615,96	0,00	24.289,50	0,00	0,00	69.905,46	48.021,56
350068 2A00 64	PROYECTO EUROPEO LIFE-DESEACROP, DIEGO LUIS VALERA MARTÍNEZ	56.861,40	0,00	0,00	0,00	0,00	56.861,40	31.676,19
350069 2A00 64	Proyecto Europeo NEFERTITI – Giagnocavo, Cynthia	0,00	0,00	-25.634,74	0,00	0,00	-25.634,74	109.053,57
350069 2A00 770	Proyecto Europeo NEFERTITI – Giagnocavo, Cynthia	0,00	0,00	14.772,12	0,00	0,00	14.772,12	0,00
350070 2A00 64	Proyecto Europeo BRESOV – Lozano Ruiz, Rafael Ruiz, Rafael	0,00	0,00	-1.661,24	0,00	0,00	-1.661,24	136.040,82
350071 2A00 64	Noche Investigadores 2018	0,00	0,00	21.479,50	4.713,38	0,00	26.192,88	12.657,60
350072 2A00 64	Proyecto Europeo GYPWORLD– Mota Poveda, Juan Francisco	0,00	0,00	0,00	56.085,84	0,00	56.085,84	43.988,67



## MODIFICACIONES DE CRÉDITO Y REMANENTES DE CRÉDITO

Crédito	Descripción	Incorporaciones de crédito	Ampl. Crédito y Créd. Extraord.	Transferencias de crédito	Generación por ingresos	Bajas por anulación	Total Modificaciones	Remanente
350073 2A00 64	Proyecto Europeo aGREENment– Escribano Gutiérrez, Juan	0,00	0,00	0,00	0,00	0,00	0,00	2.717,00
350074 2A00 64	Proyecto Europeo SmartAgriHubs – Giagnocavo, Cynthia.	0,00	0,00	0,00	0,00	0,00	0,00	149.291,53
350075 2A00 64	Proyecto Europeo INSIGNIA. – Rodríguez Fernández-Alba, Amadeo	0,00	0,00	0,00	0,00	0,00	0,00	41.217,17
350076 2A00 64	Proyecto Europeo E.M.M.E. – Pumares Fernández, Pablo	0,00	0,00	1.000,00	0,00	0,00	1.000,00	1.000,00
350077 2A00 64	Proyecto Europeo PSEFS. – Cazorla González, Mª José	0,00	0,00	0,00	0,00	0,00	0,00	40.412,62
350078 2A00 64	Proyecto Europeo LIFE PureAgroH2O – Agüera López, Ana	0,00	0,00	0,00	0,00	0,00	0,00	79.822,80
351001 2A00 64	RLD EURL, Amadeo Rodríguez Fernández-Alba	0,00	0,00	-19.536,00	0,00	0,00	-19.536,00	0,74
351002 2A00 64	RLD YMOBILITY, Pablo Pumares Fernández	18.864,57	0,00	-1.000,00	0,00	0,00	17.864,57	15.025,05
351004 2A00 64	RLD AMIDST, Antonio Salmerón Cerdán	90.670,88	0,00	160,75	0,00	0,00	90.831,63	62.626,12
351005 2A00 64	RLD FERTINNOWA, Rodney Thompson	1.621,25	0,00	10.000,00	0,00	0,00	11.621,25	10.452,26
351006 2A00 64	RLD AGRIMAX, Mª José López López	6,26	0,00	1.500,00	0,00	0,00	1.506,26	1.299,65
351007 2A00 64	RLD SFERA2, Manuel Pérez García	59.980,85	0,00	-6.000,00	0,00	0,00	53.980,85	53.980,85
351008 2A00 64	RLD CycloN Hit, Vargas Berenguel, Antonio	10.429,77	0,00	9.600,00	0,00	0,00	20.029,77	1.787,41
351010 2A00 64	RLD C-BIRD – Galdeano Gómez, Emilio.	0,00	0,00	5.592,51	0,00	0,00	5.592,51	1.174,43
351011 2A00 64	RLD NEFERTITI – Giagnocavo, Cynthia	0,00	0,00	10.000,00	0,00	0,00	10.000,00	10.000,00
351012 2A00 64	RLD Nomorfilm- López Ortiz, Fer NOMORFILM– López Ortiz, Fernando	0,00	0,00	37.000,00	0,00	0,00	37.000,00	37.000,00
351013 2A00 64	RLD SABANA – Acien Fernández, Francisco Gabriel	0,00	0,00	0,00	3.000,00	0,00	3.000,00	3.000,00
358888 2A00 64	Presupuesto Proyectos Europeos de Investigación	0,00	0,00	0,00	0,00	387.034,38	-387.034,38	0,00
400002 2B00 64	Contrato Investig., José Luis Martínez Vidal	114,10	0,00	0,00	0,00	0,00	114,10	114,10
400073 2B00 64	Contrato Investig., Luis Fernández-Revueta Pérez	78.118,02	0,00	8.540,00	0,00	0,00	86.658,02	83.658,02
400088 2B00 64	Contrato Investig., Rafael Lozano Ruiz	19.494,40	0,00	0,00	0,00	0,00	19.494,40	19.109,82
400174 2B00 64	Contrato Investig., Joaquín Hernández Rodríguez	450,31	0,00	0,00	0,00	0,00	450,31	450,31
400178 2B00 64	Contrato Investig., Manuel de la Fuente Arias	10,88	0,00	0,00	0,00	0,00	10,88	10,88
400208 2B00 64	Contrato Investig., Fco. Manzano Agugliaro	261,43	0,00	24,38	260,87	0,00	546,68	1.242,34
400226 2B00 64	Contrato Investig., Fco. Javier Egea González	0,10	0,00	0,00	0,00	0,00	0,10	0,10
400256 2B00 64	Contrato de Inv. Manuel Ortega Rivas	4.325,66	0,00	0,00	0,00	0,00	4.325,66	4.325,66
400285 2B00 64	Contrato Investig., Mª Ángeles Iniesta Bonillo	39,58	0,00	5.438,82	0,00	0,00	5.478,40	3.293,32
400333 2B00 64	Contrato de Inv. Jerónimo de Burgos Jiménez	2.164,83	0,00	-40,00	0,00	0,00	2.124,83	1.110,38
400351 2B00 64	Contrato de Inv. Antonia Garrido Frenich	2.397,21	0,00	-961,27	0,00	0,00	1.435,94	537,99
400367 2B00 64	Contrato de Inv. Andrés Sánchez Picón	16,31	0,00	-2,70	0,00	0,00	13,61	13,61
400371 2B00 64	Contrato de Inv. "Atlas entomológico del P. Natural Cabo de Gata"	4.285,21	0,00	0,00	0,00	0,00	4.285,21	4.144,81





## MODIFICACIONES DE CRÉDITO Y REMANENTES DE CRÉDITO

Crédito	Descripción	Incorporaciones de crédito	Ampl. Crédito y Créd. Extraord.	Transferencias de crédito	Generación por ingresos	Bajas por anulación	Total Modificaciones	Remanente
400373 2B00 64	Contrato de Inv. Manuel Berenguel Soria	1.131,41	0,00	0,00	0,00	0,00	1.131,41	837,50
400374 2B00 64	Contrato de Inv. Samuel Túnez Rodríguez	61,52	0,00	-1,32	0,00	0,00	60,20	60,20
400384 2B00 64	Contrato de Inv. Manuel Ángel Aguilar Torres	120,98	0,00	0,00	0,00	0,00	120,98	120,98
400399 2B00 64	Contrato de Inv. Cecilio Oyonarte Gutiérrez	574,79	0,00	0,00	0,00	0,00	574,79	336,99
400402 2B00 64	Contrato de Inv. Antonio J. Casimiro Andújar	1.025,21	0,00	-1.025,21	0,00	0,00	0,00	0,00
400405 2B00 64	Contrato Investig., Miguel Urrestarazu Gavilán	117,79	446,05	1.100,00	0,00	0,00	1.663,84	27,68
400413 2B00 64	Contrato de Inv. Miguel Pérez Valls	9.354,95	0,00	-315,67	0,00	0,00	9.039,28	3.797,51
400415 2B00 64	Contrato de Inv. Miguel Cueto Romero	4.596,70	0,00	0,00	0,00	0,00	4.596,70	4.596,70
400417 2B00 64	Contrato de Inv. Rafael Lozano Ruiz	5.464,83	0,00	0,00	0,00	0,00	5.464,83	4.909,40
400425 2B00 64	Contrato de Inv. Jaime de Pablo Valenciano	606,23	0,00	0,00	0,00	0,00	606,23	606,23
400435 2B00 64	Contrato de Inv. Julio César Tello Marquina	1.260,35	0,00	0,00	0,00	0,00	1.260,35	1.031,45
400451 2B00 64	Contrato de Inv. Acusur, S.A.	20.630,53	0,00	0,00	0,00	0,00	20.630,53	17.282,80
400456 2B00 64	Contrato de Inv. José Manuel Ortega Egea	1.650,88	0,00	0,00	0,00	0,00	1.650,88	1.540,80
400462 2B00 64	Contrato de Inv. - Rijk Zwaan Ibérica, S.A.	0,22	0,00	0,00	0,00	0,00	0,22	0,22
400471 2B00 64	Contrato de Inv. - Enza Zaden España, S.L.	23.764,72	0,00	-2.319,03	0,00	0,00	21.445,69	21.436,71
400483 2B00 64	Contrato de Inv. - Albaida Recursos Naturales y Medioambientales	27,57	0,00	0,00	0,00	0,00	27,57	27,57
400486 2B00 64	Contrato de Inv. Juan Martínez López	15,29	0,00	0,00	0,00	0,00	15,29	15,29
400487 2B00 64	Contrato de Inv. - Zeta Seeds, S.L.	560,74	0,00	-28,32	0,00	0,00	532,42	0,00
400492 2B00 64	Contrato de Inv. M <sup>a</sup> Victoria Román González	1,67	0,00	0,00	0,00	0,00	1,67	1,67
400507 2B00 64	Contrato de Inv. Francisco Checa Olmos	1.909,66	0,00	0,00	0,00	0,00	1.909,66	1.909,66
400516 2B00 64	Contrato de Inv. Carlos J. Cano Guillén	2.216,46	0,00	3.000,00	0,00	0,00	5.216,46	9.675,86
400519 2B00 64	Contrato de Inv. Rafael Lozano Ruiz	6.692,98	0,00	0,00	0,00	0,00	6.692,98	5.476,00
400520 2B00 64	Contrato de Inv. - Palandus, S.L.L.	7,79	0,00	0,00	0,00	0,00	7,79	7,79
400544 2B00 64	Contrato de Inv. Luis Fernández-Revuelta Pérez	0,53	0,00	108,49	0,00	0,00	109,02	109,02
400547 2B00 64	Contrato de Inv. Leonardo Cazorla	8.098,27	0,00	-228,58	0,00	0,00	7.869,69	10.939,26
400552 2B00 64	Contrato de Inv. Julio C. Tello Marquina	609,09	0,00	0,00	0,00	0,00	609,09	609,09
400553 2B00 64	Contrato de Inv. Trinidad Angosto Trillo	260,40	0,00	2.200,00	0,00	0,00	2.460,40	1.492,96
400557 2B00 64	Contrato de Inv. Rafael Cañero León	422,40	0,00	0,00	1.077,97	0,00	1.500,37	1.437,67
400560 2B00 64	Contrato de Inv. Francisco J. Arrebolas Liébanas	13,53	0,00	0,00	0,00	0,00	13,53	13,53
400561 2B00 64	Contrato de Inv. José Antonio Plaza Úbeda	33,22	0,00	0,00	0,00	0,00	33,22	33,22
400567 2B00 64	Contrato de Inv. Julián Sánchez-Hermosilla López	5.818,15	0,00	-40,00	0,00	0,00	5.778,15	4.419,38
400577 2B00 64	Contrato de Inv. Julio César Tello Marquina	3.372,87	0,00	-2.200,00	0,00	0,00	1.172,87	1.998,96
400579 2B00 64	Contrato de Inv. Fernando López Ortiz	10.449,68	0,00	0,00	0,00	0,00	10.449,68	10.449,68



## MODIFICACIONES DE CRÉDITO Y REMANENTES DE CRÉDITO

Crédito	Descripción	Incorporaciones de crédito	Ampl. Crédito y Créd. Extraord.	Transferencias de crédito	Generación por ingresos	Bajas por anulación	Total Modificaciones	Remanente
400586 2B00 64	Contrato de Inv. Javier Martínez del Río	4.294,41	0,00	1.112,78	0,00	0,00	5.407,19	4.778,08
400592 2B00 64	Contrato de Inv. Diego Valera Martínez	1.658,90	0,00	-532,06	0,00	0,00	1.126,84	1.364,80
400594 2B00 64	Contrato de Inv. José M <sup>a</sup> Fernández Sevilla	8.876,81	0,00	-3.000,00	0,00	0,00	5.876,81	5.252,88
400602 2B00 64	Contrato de Inv. Juan Carlos Checa Olmos	3.000,00	0,00	0,00	0,00	0,00	3.000,00	3.000,00
400608 2B00 64	Contrato de Inv. Francisco Checa Olmos	5.380,79	0,00	-61,08	0,00	0,00	5.319,71	3.930,37
400612 2B00 64	Contrato de Inv. Fernando García Barroso	808,49	0,00	0,00	0,00	0,00	808,49	417,59
400614 2B00 64	Contrato de Inv. Francisco Checa Olmos	321,86	0,00	-5,49	0,00	0,00	316,37	318,23
400616 2B00 64	Contrato de Inv. Enrique López Carrique	3.324,27	0,00	1.616,59	0,00	0,00	4.940,86	4.940,86
400622 2B00 64	Contrato de Inv. Manuel Navarro Bernal	21,54	0,00	-20,95	0,00	0,00	0,59	0,59
400634 2B00 64	Contrato de Inv. Pablo Pumares Fernández	1.524,44	0,00	0,00	0,00	0,00	1.524,44	1.524,44
400643 2B00 64	Contrato de Inv. Rafael Lozano Ruiz	3.519,35	0,00	-1.333,02	0,00	0,00	2.186,33	1.861,55
400651 2B00 64	Contrato de Inv. Diego Valera Martínez	0,04	0,00	0,00	0,00	0,00	0,04	0,04
400659 2B00 64	Contrato de Inv. Andrés Sánchez Picón	196,09	0,00	-196,09	0,00	0,00	0,00	0,00
400673 2B00 64	Contrato de Inv. José R. Díaz Álvarez	2.207,78	0,00	-13,24	0,00	0,00	2.194,54	2.194,54
400678 2B00 64	Contrato de Inv. Juan Antonio Sánchez Garrido	2.108,02	0,00	0,00	0,00	0,00	2.108,02	1.076,54
400686 2B00 64	Contrato de Inv. José Antonio Sánchez Pérez	84,38	0,00	-84,38	0,00	0,00	0,00	0,00
400704 2B00 64	Contrato de Inv. Vicente González Ruiz	448,83	0,00	0,00	0,00	0,00	448,83	448,83
400705 2B00 64	Contrato de Inv. José Luis Guzmán Sánchez	35,70	0,00	0,00	0,00	0,00	35,70	35,70
400710 2B00 64	Contrato de Inv. Juan Carlos Pérez Mesa	245,28	0,00	-17,81	0,00	0,00	227,47	154,71
400723 2B00 64	Contrato de Inv. Rafael Lozano Ruiz	10.463,42	0,00	0,00	0,00	0,00	10.463,42	9.708,08
400726 2B00 64	Contrato de Inv. Milagrosa Santos Hernández	4,11	0,00	0,00	0,00	0,00	4,11	4,11
400734 2B00 64	Contrato de Inv. M <sup>a</sup> Victoria Román González	8.991,51	0,00	0,00	0,00	0,00	8.991,51	8.991,51
400736 2B00 64	Contrato de Inv. Hermelindo Castro Nogueira	613,62	0,00	0,00	0,00	0,00	613,62	613,62
400737 2B00 64	Contrato de Inv. Hermelindo Castro Nogueira	0,08	0,00	0,00	0,00	0,00	0,08	0,08
400740 2B00 64	Contrato de Inv. Manuel Berenguel Soria	2.102,93	0,00	-480,83	0,00	0,00	1.622,10	1.622,10
400747 2B00 64	Contrato de Inv. José Antonio Sánchez Pérez	1.533,61	0,00	-259,69	0,00	0,00	1.273,92	1.273,92
400754 2B00 64	Contrato de Inv. Fco. Camacho Ferre y Fernando Diánez	90,55	0,00	-90,55	0,00	0,00	0,00	0,00
400757 2B00 64	Contrato de Inv. José Luis Guil Gerrero	3,21	0,00	0,00	0,00	0,00	3,21	3,21
400759 2B00 64	Contrato de Inv. Pedro Aguilera Aguilera	48.022,60	0,00	-20.498,36	0,00	0,00	27.524,24	24.333,70
400766 2B00 64	Contrato de Inv. Rafael Lozano Ruiz	10.512,08	0,00	-10.512,08	0,00	0,00	0,00	0,00
400767 2B00 64	Contrato de Inv. Rafael Lozano Ruiz	0,20	0,00	19.707,00	0,00	0,00	19.707,20	18.845,16
400770 2B00 64	Contrato de Inv. José Miguel Martínez y Ernestina Azor	28,14	0,00	0,00	0,00	0,00	28,14	28,14
400771 2B00 64	Contrato de Inv. José Miguel Martínez López	267,30	0,00	0,00	0,00	0,00	267,30	143,90
400772 2B00 64	Contrato de Inv. José Miguel Martínez López	591,79	0,00	0,00	0,00	0,00	591,79	244,00



## MODIFICACIONES DE CRÉDITO Y REMANENTES DE CRÉDITO

Crédito	Descripción	Incorporaciones de crédito	Ampl. Crédito y Créd. Extraord.	Transferencias de crédito	Generación por ingresos	Bajas por anulación	Total Modificaciones	Remanente
400775 2B00 64	Contrato de Inv. Rafael Lozano Ruiz	31.920,69	0,00	-157,23	0,00	0,00	31.763,46	30.978,38
400776 2B00 64	Contrato de Inv. José Luis López Castro	8.684,52	0,00	0,00	0,00	0,00	8.684,52	7.186,76
400779 2B00 64	Contrato de Inv. Antonio Murillo Cancho	3.088,77	0,00	0,00	0,00	0,00	3.088,77	3.088,77
400789 2B00 64	Contrato Investig., M <sup>a</sup> Carmen Quiles Cabrera	347,83	0,00	0,00	0,00	0,00	347,83	347,83
400790 2B00 64	Contrato Investig., Alfonso Robles Medina	159,56	0,00	85,00	0,00	0,00	244,56	3,46
400791 2B00 64	Contrato Investig., Juan Capel Salinas	8.545,36	0,00	0,00	0,00	0,00	8.545,36	7.805,32
400795 2B00 64	Contrato Investig., José Miguel Martínez López	37,11	0,00	0,00	0,00	0,00	37,11	37,11
400799 2B00 64	Contrato Investig., Francisco Camacho Ferre	0,20	0,00	-0,20	0,00	0,00	0,00	0,00
400801 2B00 64	Contrato de Inv. M <sup>a</sup> del Mar Martín García	264,35	0,00	0,00	0,00	0,00	264,35	264,35
400802 2B00 64	Contrato de Inv. Manuel Peñalver Castillo	5,57	0,00	0,00	0,00	0,00	5,57	5,57
400803 2B00 64	Contrato de Inv. Juan Gisbert Gallego	0,00	0,00	87,99	0,00	0,00	87,99	87,99
400806 2B00 64	Contrato de Inv. José García Pérez	2.986,59	0,00	0,00	0,00	0,00	2.986,59	2.713,64
400814 2B00 64	Contrato de Inv. Fco. Javier Batlles Garrido	20.044,04	0,00	19.300,00	0,00	0,00	39.344,04	39.244,02
400819 2B00 64	Contrato de Inv. Emilio Molina Grima	8.869,61	0,00	-1.865,54	0,00	0,00	7.004,07	6.574,83
400831 2B00 64	Contrato de Inv. Álvaro Sicilia Camacho	5.616,00	0,00	14.896,38	0,00	0,00	20.512,38	18.537,41
400833 2B00 64	Contrato de Inv. José Antonio Sánchez Pérez	94,64	0,00	-94,64	0,00	0,00	0,00	0,00
400840 2B00 64	Contrato de Inv. Hermelindo Castro Nogueira	187.864,71	0,00	-93.936,82	150.000,00	0,00	243.927,89	220.171,74
400848 2B00 64	Contrato de Inv. José Antonio Salinas Andújar	189,38	0,00	-189,38	0,00	0,00	0,00	0,00
400850 2B00 64	Contrato de Inv. José Antonio Salinas Andújar	1.754,12	0,00	-290,12	0,00	0,00	1.464,00	0,00
400851 2B00 64	Contrato de Inv. Inmaculada García Fernández	24,50	0,00	0,00	0,00	0,00	24,50	24,50
400852 2B00 64	Contrato de Inv. José Manuel Ortega Egea	9.375,90	0,00	0,00	0,00	0,00	9.375,90	9.375,90
400854 2B00 64	Contrato de Inv. José Luis Martínez Vidal	115.534,36	0,00	-309,07	1.574,78	0,00	116.800,07	93.413,50
400858 2B00 64	Contrato de Inv. Antonio Salmerón Cerdán	14,09	0,00	0,00	0,00	0,00	14,09	14,09
400863 2B00 64	Contrato de Inv. José Luis Casas López	30,88	0,00	0,00	0,00	0,00	30,88	30,88
400869 2B00 64	Contrato de Inv. José Luis Guil Guerrero	32.923,31	0,00	4.171,30	0,00	652,17	36.442,44	34.305,80
400878 2B00 64	Contrato de Inv. M <sup>a</sup> Carmen Salas Sanjuan	140,71	0,00	2.023,55	0,00	0,00	2.164,26	2.164,26
400883 2B00 64	Contrato Investig., Fco. Gabriel Acien Fernández	458,13	0,00	0,00	0,00	0,00	458,13	334,16
400888 2B00 64	Contrato de Inv. Juan Capel Salinas	13.598,75	0,00	-1.071,62	0,00	0,00	12.527,13	12.527,13
400893 2B00 64	Contrato de Inv. Antonia Garrido Frenich	16.957,42	0,00	1.657,51	0,00	0,00	18.614,93	14.051,58
400896 2B00 64	Contrato de Inv. Ignacio Rodríguez García	1.983,55	0,00	0,00	0,00	0,00	1.983,55	3.157,54
400901 2B00 64	Contrato de Inv. Antonio Valverde García	10,72	0,00	0,00	0,00	0,00	10,72	10,72
400902 2B00 64	Contrato de Inv. F. Gabriel Acien Fernández	4.027,68	0,00	29.297,62	0,00	0,00	33.325,30	7.213,35
400903 2B00 64	Contrato de Inv. José M <sup>a</sup> Fernández Sevilla	2.183,03	0,00	0,00	0,00	0,00	2.183,03	2.183,03
400906 2B00 64	Contrato de Inv. Fco. Gil, Consolación Gil y Alfredo Alcayde	4,66	0,00	0,00	0,00	0,00	4,66	4,66



## MODIFICACIONES DE CRÉDITO Y REMANENTES DE CRÉDITO

Crédito	Descripción	Incorporaciones de crédito	Ampl. Crédito y Créd. Extraord.	Transferencias de crédito	Generación por ingresos	Bajas por anulación	Total Modificaciones	Remanente
400907 2B00 64	Contrato de Inv. Emilio Molina Grima	4,74	0,00	0,00	0,00	0,00	4,74	4,74
400911 2B00 64	Contrato de Inv. Emilio Molina Grima	2.008,49	0,00	0,00	0,00	0,00	2.008,49	2.008,49
400913 2B00 64	Contrato de Inv. José Manuel Andújar Peral	66,37	0,00	0,00	0,00	0,00	66,37	66,37
400919 2B00 64	Contrato de Inv. José Luis López Castro	3.400,00	0,00	0,00	0,00	0,00	3.400,00	100,98
400928 2B00 64	Contrato de Inv. Ángel Callejón Ferre	1.387,91	0,00	222,04	0,00	0,00	1.609,95	606,98
400932 2B00 64	Contrato de Inv. Manuel López Godoy	50.225,22	0,00	-318,35	0,00	0,00	49.906,87	34.301,68
400935 2B00 64	Contrato de Inv. Julio C. Tello Marquina	1.545,91	0,00	0,00	0,00	0,00	1.545,91	1.545,91
400941 2B00 64	Contrato de Inv. José Antonio Salinas Andújar	2.005,55	0,00	6.222,26	0,00	0,00	8.227,81	5.417,65
400943 2B00 64	Contrato de Inv. Andrei Martínez Finkelshtein	0,10	0,00	0,00	0,00	0,00	0,10	0,10
400951 2B00 64	Contrato de Inv. F. Javier Egea González	156,86	0,00	0,00	0,00	0,00	156,86	156,86
400952 2B00 64	Contrato de Inv. José Céspedes Lorente	10.148,45	0,00	-209,86	0,00	0,00	9.938,59	8.970,21
400954 2B00 64	Contrato de Inv. Nuria Novas Castellano	885,94	0,00	-885,00	0,00	0,00	0,94	0,94
400957 2B00 64	Contrato de Inv. José F. Salazar Mato	681,05	0,00	0,00	0,00	0,00	681,05	681,05
400963 2B00 64	Contrato de Inv. Luis Fernández-Revuelta Pérez	217,18	0,00	0,00	0,00	0,00	217,18	217,18
400972 2B00 64	Contrato de Inv. Miguel Ángel Luque Mateo	7,08	0,00	0,00	0,00	0,00	7,08	441,86
400975 2B00 64	Contrato de Inv. José Antonio López Martínez	246,67	0,00	37.046,26	0,00	0,00	37.292,93	5.256,69
400978 2B00 64	Contrato de Inv. Antonio Salmerón Cerdán	1,57	0,00	0,00	0,00	0,00	1,57	1,57
400987 2B00 64	Contrato de Inv. Fernando J. Diánez Martínez	37.921,84	0,00	-1.181,00	2.582,62	0,00	39.323,46	40.864,50
400990 2B00 64	Contrato de Inv. José Joaquín Cañadas Martínez	16,21	0,00	0,00	0,00	0,00	16,21	16,21
400992 2B00 64	Contrato de Inv. Francisco Camacho Ferre	3.911,03	0,00	0,00	0,00	0,00	3.911,03	3.911,03
400994 2B00 64	Contrato de Inv. M <sup>a</sup> Loreto Cantón Rodríguez	1.812,14	0,00	-40,00	0,00	0,00	1.772,14	1.772,14
400999 2B00 64	Contrato de Inv. Ignacio Rodríguez García	799,94	0,00	4.078,02	0,00	0,00	4.877,96	2.334,31
401007 2B00 64	Contrato de Inv. Rafael Lozano Ruiz	3.090,47	0,00	-2.154,12	0,00	0,00	936,35	0,00
401008 2B00 64	Contrato de Inv. Juan Martínez López	248,37	0,00	0,00	0,00	0,00	248,37	248,37
401012 2B00 64	Contrato de Inv. Francisco Gómez Mercado	3.470,29	0,00	0,00	0,00	0,00	3.470,29	2.974,76
401015 2B00 64	Contrato de Inv. M <sup>a</sup> Matilde Ceballos Martín	2,24	0,00	0,00	0,00	0,00	2,24	2,24
401020 2B00 64	Contrato Inv., José Luis Guil Guerrero y M <sup>a</sup> D. Suárez Medina	2,43	0,00	0,00	0,00	0,00	2,43	2,43
401022 2B00 64	Contrato Investigación, Fco. Gabriel Acién Fernández	981,27	0,00	0,00	0,00	0,00	981,27	981,27
401023 2B00 64	Contrato Investigación, Francisco Checa Olmos	23.642,39	0,00	0,00	0,00	0,00	23.642,39	23.642,39
401024 2B00 64	Contrato Investigación, Miguel Urrestarazu Gavilán	1.001,60	0,00	0,00	0,00	0,00	1.001,60	1.001,60
401025 2B00 64	Contrato Investigación, Francisco Agüera Vega	1.444,72	0,00	0,00	0,00	0,00	1.444,72	1.078,08
401026 2B00 64	Contrato Investigación, Fco. Manzano Agugliaro, Julio Gómez López	24,38	0,00	-24,38	0,00	0,00	0,00	0,00
401027 2B00 64	CONTRATO INVESTIGACION, JOSE ANTONIO SANCHEZ PEREZ	1,41	0,00	-1,41	0,00	0,00	0,00	0,00



## MODIFICACIONES DE CRÉDITO Y REMANENTES DE CRÉDITO

Crédito	Descripción	Incorporaciones de crédito	Ampl. Crédito y Créd. Extraord.	Transferencias de crédito	Generación por ingresos	Bajas por anulación	Total Modificaciones	Remanente
401028 2B00 64	Contrato Investigación, José Antonio Sánchez Pérez	69,56	0,00	-1,35	0,00	0,00	68,21	68,21
401032 2B00 64	CONTRATO INVESTIGACION, JOSE ANTONIO LOPEZ MARTINEZ	12,58	0,00	-12,58	0,00	0,00	0,00	0,00
401041 2B00 64	Contrato Investigación, Gracia Ester Martín Garzón	5.960,01	0,00	0,00	0,00	0,00	5.960,01	5.960,01
401042 2B00 64	Contrato Investigación, Pilar Martínez Ortigosa	4.742,85	0,00	0,00	0,00	0,00	4.742,85	4.742,85
401043 2B00 64	Contrato Investigación, Julio C. Tello Marquina	14.443,81	0,00	-1.400,00	0,00	0,00	13.043,81	2.072,50
401044 2B00 64	Contrato Investigación, José Antonio López Martínez	80,09	0,00	-80,09	0,00	0,00	0,00	0,00
401046 2B00 64	Contrato investigación, Álvaro Núñez Iglesias	59,52	0,00	0,00	0,00	0,00	59,52	59,52
401047 2B00 64	Contrato investigación, Pablo Barranco Vega	3.731,64	0,00	-3.731,64	0,00	0,00	0,00	0,00
401051 2B00 64	Prestación de servicios, Yolanda Jover Silvestre	406,85	0,00	0,00	0,00	0,00	406,85	406,85
401054 2B00 64	Prestación de servicios, Ignacio Fernández de las Nieves	2.979,67	0,00	773,92	2.540,86	0,00	6.294,45	23.488,26
401055 2B00 64	Contrato investigación, Carlos Vargas Vasserot	2.760,33	0,00	0,00	0,00	0,00	2.760,33	134,31
401058 2B00 64	Contrato investigación, Rafael Lozano Ruiz	78.333,16	0,00	10.701,18	0,00	0,00	89.034,34	84.724,27
401059 2B00 64	Contrato investigación, Alfredo Tolón Becerra	1.173,91	0,00	1.000,00	0,00	0,00	2.173,91	2.173,91
401063 2B00 64	Prestación de Servicios, Virginia Pinillos Villatoro	796,97	0,00	0,00	0,00	0,00	796,97	796,97
401064 2B00 64	Contrato Investigación, Antonio Fernández Martínez	7.080,13	0,00	140,16	0,00	0,00	7.220,29	5.154,58
401065 2B00 64	Contrato Investigación, Fco. Gabriel Acién Fernández	2.071,12	0,00	-1.040,00	0,00	0,00	1.031,12	1.031,12
401066 2B00 64	Contrato Investigación, M <sup>a</sup> Carmen Senés Motilla	6.191,99	0,00	0,00	0,00	0,00	6.191,99	7.389,40
401069 2B00 64	Contrato Investig., José Felipe Jiménez Guerrero	45,02	0,00	0,00	0,00	0,00	45,02	45,02
401070 2B00 64	Contrato Investig., Juan Carlos Pérez Mesa	0,08	0,00	0,00	0,00	0,00	0,08	0,08
401075 2B00 64	Contrato Investig., Milagrosa Santos Hdez. y Fernando Diánez	3,42	0,00	0,00	0,00	0,00	3,42	3,42
401076 2B00 64	Contrato Investig., Javier Martínez del Río	1.512,72	0,00	-27.336,50	29.843,27	0,00	4.019,49	3.772,49
401088 2B00 64	Contrato Investig., Antonio Romerosa Nieves	7.714,70	0,00	-5.198,48	0,00	0,00	2.516,22	2.516,22
401089 2B00 64	Contrato Investig., Julio C. Tello Marquina	7,94	0,00	0,00	0,00	0,00	7,94	7,94
401091 2B00 64	Contrato Investig., Inmaculada Fernández Agis	1.217,39	0,00	0,00	0,00	0,00	1.217,39	1.217,39
401092 2B00 64	Contrato Investig., Francisco Camacho Ferre	182,95	0,00	0,00	0,00	0,00	182,95	182,95
401095 2B00 64	Contrato investig., Antonio Fernández Martínez	1.105,16	0,00	-140,16	0,00	0,00	965,00	0,00
401097 2B00 64	Contrato investig., Julio C. Tello Marquina	571,53	0,00	0,00	0,00	0,00	571,53	571,53
401101 2B00 64	Contrato investig., Ángel Fornieles Gil	2,41	0,00	0,00	0,00	0,00	2,41	2,41
401102 2B00 64	Contrato investig., M <sup>a</sup> Luisa Roca Fernández-Castanys	1,76	0,00	0,00	0,00	0,00	1,76	1,76
401104 2B00 64	Contrato investig., Rafael Lozano Ruiz	50.469,72	0,00	0,00	0,00	0,00	50.469,72	70.882,76
401105 2B00 64	Contrato Investig., Julio C. Tello Marquina	2.435,65	0,00	0,00	0,00	0,00	2.435,65	2.435,65
401107 2B00 64	Contrato Investig., José M <sup>a</sup> Calaforra Chordi	1.141,67	0,00	-28,97	0,00	0,00	1.112,70	60,40
401108 2B00 64	Contrato Investig., José Luis Blanco Claraco	6,46	0,00	0,00	0,00	0,00	6,46	6,46
401109 2B00 64	Contrato Investig., Fernando Diánez y Milagrosa Santos	1.257,30	0,00	-107,05	0,00	0,00	1.150,25	278,94





## MODIFICACIONES DE CRÉDITO Y REMANENTES DE CRÉDITO

Crédito	Descripción	Incorporaciones de crédito	Ampl. Crédito y Créd. Extraord.	Transferencias de crédito	Generación por ingresos	Bajas por anulación	Total Modificaciones	Remanente
401110 2B00 64	Contrato Investig., José Antonio López Martínez	197,20	0,00	-197,20	0,00	0,00	0,00	0,00
401112 2B00 64	Contrato Investig., Ignacio Fernández de las Nieves	3.407,90	0,00	-3.407,90	0,00	0,00	0,00	0,00
401114 2B00 64	Contrato Investig., Ángeles Arjona Garrido	0,40	0,00	0,00	0,00	0,00	0,40	0,40
401115 2B00 64	Contrato Investig., Manuel Jamilena Quesada	7.932,37	0,00	0,00	0,00	0,00	7.932,37	7.932,37
401117 2B00 64	Contrato Investig., Tomás Fco. Martínez Moya	3.160,48	0,00	0,00	0,00	0,00	3.160,48	2.572,22
401120 2B00 64	Contrato Investig., Manuel Berenguel Soria	808,59	0,00	0,00	0,00	0,00	808,59	606,27
401124 2B00 64	Contrato Investig., José Antonio Gázquez Parra	2.720,03	0,00	-2.720,00	0,00	0,00	0,03	0,03
401126 2B00 64	Contrato Investig., Ignacio Rodríguez García	5.181,52	0,00	0,00	0,00	0,00	5.181,52	5.181,52
401127 2B00 64	Contrato Investig., Jerónimo de Burgos Jiménez	6.340,11	0,00	0,00	0,00	0,00	6.340,11	6.340,11
401128 2B00 64	Prestación de servicios, Fernando J. Aguilar Torres	9,36	0,00	0,00	0,00	0,00	9,36	9,36
401129 2B00 64	Contrato Investig., Fco. Javier Alarcón López	8,80	0,00	0,00	0,00	0,00	8,80	8,80
401131 2B00 64	Contrato Investig., Antonio M. Bañón Hernández	12.783,02	0,00	0,00	0,00	0,00	12.783,02	11.533,02
401132 2B00 64	Contrato Investig., Julio César Tello Marquina	664,32	0,00	0,00	0,00	0,00	664,32	664,32
401134 2B00 64	Contrato Investig., Fco. Agüera Vega y Fernando Carvajal Ramírez	7.936,83	0,00	0,00	0,00	0,00	7.936,83	7.152,53
401135 2B00 64	Contrato Investig., Antonio J. Zapata Sierra	869,57	0,00	0,00	0,00	0,00	869,57	1.600,65
401138 2B00 64	Contrato Investig., Ramón Herrera de las Heras	0,02	0,00	0,00	0,00	0,00	0,02	0,02
401140 2B00 64	Contrato Investig., Ramón Herrera de las Heras	2,67	0,00	0,00	0,00	0,00	2,67	2,67
401141 2B00 64	Contrato Investig., Antonio J. Álvarez Martínez	150,66	0,00	0,00	0,00	0,00	150,66	150,66
401144 2B00 64	Contrato Investig., Julio César Tello Marquina	2.284,80	0,00	0,00	0,00	0,00	2.284,80	2.284,80
401145 2B00 64	Contrato Investig., Rodney Thompson	8.260,13	0,00	-1,05	0,00	0,00	8.259,08	7.282,89
401147 2B00 64	Contrato Investig., Diego Luis Valera Martínez	0,11	0,00	0,00	0,00	0,00	0,11	0,11
401148 2B00 64	Contrato Investig., Diego Luis Valera Martínez	0,34	0,00	0,00	0,00	0,00	0,34	0,34
401149 2B00 64	Contrato Investig., Miguel Ángel Luque Mateo	0,26	0,00	0,00	0,00	0,00	0,26	0,26
401150 2B00 64	Contrato Investig., Antonio Jesús Álvarez Martínez	1.083,29	0,00	0,00	394,78	0,00	1.478,07	1.670,66
401151 2B00 64	Contrato Investig., Dolores Rodríguez Martínez	289,33	0,00	0,00	0,00	0,00	289,33	289,33
401153 2B00 64	Contrato Investig., Julio César Tello Marquina	2.660,54	0,00	0,00	0,00	0,00	2.660,54	2.660,54
401154 2B00 64	Contrato Investig., M <sup>a</sup> Carmen Salas Sanjuán	1.827,21	0,00	-1.827,21	0,00	0,00	0,00	0,00
401155 2B00 64	Contrato Investig., Alba Paños Pérez	1,24	0,00	0,00	0,00	0,00	1,24	1,24
401158 2B00 64	Contrato Investig., Manuel Pérez García	129,12	0,00	-376,26	250,00	0,00	2,86	2,86
401160 2B00 64	Contrato Investig., José Ángel Aznar Sánchez	387,77	0,00	0,00	0,00	0,00	387,77	387,77
401163 2B00 64	Contrato Investig., Juan Gisbert Gallego	47,44	0,00	0,00	0,00	0,00	47,44	47,44
401164 2B00 64	Contrato Investig., Baltasar Fernández Ramírez	0,01	0,00	0,00	0,00	0,00	0,01	0,01
401165 2B00 64	Contrato Investig., Lorenzo Mellado Ruiz	1.408,64	0,00	-1.408,64	0,00	0,00	0,00	0,00



## MODIFICACIONES DE CRÉDITO Y REMANENTES DE CRÉDITO

Crédito	Descripción	Incorporaciones de crédito	Ampl. Crédito y Créd. Extraord.	Transferencias de crédito	Generación por ingresos	Bajas por anulación	Total Modificaciones	Remanente
401167 2B00 64	Contrato Investig., M <sup>a</sup> Luisa Roca Fernández-Castanys	4,12	0,00	0,00	0,00	0,00	4,12	4,12
401168 2B00 64	Contrato Investig., Ana M <sup>a</sup> Pérez Vallejo	0,93	0,00	0,00	0,00	0,00	0,93	0,93
401169 2B00 64	Contrato Investig., Javier Cabello Piñar	901,73	0,00	0,00	0,00	0,00	901,73	901,73
401170 2B00 64	Contrato Investig., Baltasar Fernández Ramírez	0,00	0,00	0,00	0,00	0,00	0,00	1.425,47
401171 2B00 64	Contrato Investig., Ángel Fornieles Gil	5.561,08	0,00	-946,00	1.304,35	0,00	5.919,43	7.445,94
401172 2B00 64	Contrato Investig., Lorenzo Mellado Ruiz	7.914,08	0,00	1.174,77	0,00	0,00	9.088,85	5.614,31
401173 2B00 64	Contrato Investig., M <sup>a</sup> Luisa Roca Fernández-Castanys	2.889,62	0,00	0,00	0,00	0,00	2.889,62	3.371,68
401175 2B00 64	Contrato Investig., Antonio Jesús Álvarez Martínez	332,03	0,00	0,00	321,74	0,00	653,77	950,92
401178 2B00 64	Contrato Investig., José Miguel Guzmán Palomino	1.140,64	0,00	-1.140,64	0,00	0,00	0,00	0,00
401182 2B00 64	Contrato Investig., Emilio Molina Grima	12.270,14	0,00	0,00	0,00	0,00	12.270,14	7.456,05
401183 2B00 64	Contrato Investig., Fco. Gabriel Acién Fernández	700,44	0,00	-696,94	0,00	0,00	3,50	3,50
401184 2B00 64	Contrato Investig., Fco. Gabriel Acién Fernández	39,13	0,00	0,00	0,00	0,00	39,13	39,13
401185 2B00 64	Contrato Investig., Manuel Antonio Rodríguez Pérez y A.J Casimiro	5.633,40	0,00	-123,40	0,00	0,00	5.510,00	3.301,27
401188 2B00 64	Contrato Investig., Ángel Carreño Ortega	28.431,03	0,00	8.255,19	0,00	0,00	36.686,22	6.812,09
401190 2B00 64	Contrato Investig., Alba Paños Pérez	5,75	0,00	0,00	0,00	0,00	5,75	5,75
401191 2B00 64	Contrato Investig., Ramón Herrera de las Heras	0,01	0,00	0,00	0,00	0,00	0,01	0,01
401192 2B00 64	Contrato Investig., Rafael Lozano Ruiz	3.919,69	0,00	-3.919,69	0,00	0,00	0,00	0,00
401195 2B00 64	Contrato Investig., José Antonio López Martínez	0,68	0,00	-0,68	0,00	0,00	0,00	0,00
401198 2B00 64	Contrato Investig., Julián Cuevas González	7.964,89	0,00	-7.964,89	0,00	0,00	0,00	0,00
401199 2B00 64	Contrato Investig., José Antonio López Martínez	6,85	0,00	-6,85	0,00	0,00	0,00	0,00
401201 2B00 64	Contrato Investig., Juan Francisco Pérez Gálvez	3.992,21	0,00	0,00	0,00	0,00	3.992,21	3.228,53
401202 2B00 64	Contrato Investig., Antonio J. Casimiro Andújar y M.A.Rguez.Pérez	6.145,10	0,00	7.067,87	0,00	0,00	13.212,97	10.215,19
401204 2B00 64	Contrato Investig., José Jesús Gázquez Linares	4.000,00	0,00	0,00	0,00	0,00	4.000,00	6.000,00
401205 2B00 64	Contrato Investig., Juan Luis Valenzuela Manjón-Cabeza	1.410,06	0,00	0,00	0,00	0,00	1.410,06	276,35
401207 2B00 64	Contrato Investig., Ramón Herrera de las Heras	124,26	0,00	-55,18	0,00	0,00	69,08	69,08
401211 2B00 64	Contrato Investig., Juan Francisco Mota Poveda	0,00	0,00	-57.000,00	0,00	0,00	-57.000,00	11.695,65
401215 2B00 64	Contrato Investig., Fco. Gabriel Acién Fernández	9.286,96	0,00	0,00	0,00	0,00	9.286,96	3.052,66
401216 2B00 64	Contrato Investig., Francisco Rodríguez Díaz	2.677,94	0,00	-250,77	0,00	0,00	2.427,17	2.275,35
401218 2B00 64	Contrato Investig., Luis Iribarne Martínez y Nicolás Padilla Sori	321,29	0,00	-14.410,00	25.000,00	0,00	10.911,29	8.189,89
401219 2B00 64	Prestación Servicios, M <sup>a</sup> del Mar Reboloso Fuentes	297,50	0,00	0,00	0,00	0,00	297,50	297,50
401220 2B00 64	Contrato Investig., Raúl Pérez Guerra	2.603,28	0,00	0,00	0,00	0,00	2.603,28	3.358,34
401221 2B00 64	Contrato Investig., José Carlos Moreno Úbeda	65,98	0,00	0,00	0,00	0,00	65,98	65,98



## MODIFICACIONES DE CRÉDITO Y REMANENTES DE CRÉDITO

Crédito	Descripción	Incorporaciones de crédito	Ampl. Crédito y Créd. Extraord.	Transferencias de crédito	Generación por ingresos	Bajas por anulación	Total Modificaciones	Remanente
401222 2B00 64	Contrato Investig., Miguel Urrestarazu Gavilán	1,36	0,00	9.738,03	0,00	0,00	9.739,39	857,00
401223 2B00 64	Contrato Investig., Fco. Gabriel Acién Fernández	7.589,13	0,00	2.150,00	0,00	0,00	9.739,13	1.322,14
401224 2B00 64	Contrato Investig., Juan Mota Poveda	304,35	0,00	-304,35	0,00	0,00	0,00	0,00
401225 2B00 64	Prestación Servicios, Roberto Romero González	2.655,33	0,00	0,00	0,00	0,00	2.655,33	7.616,39
401226 2B00 64	Contrato Investig., Amadeo Rodríguez Fernández-Alba	344,00	0,00	0,00	0,00	0,00	344,00	344,00
401227 2B00 64	Contrato Investig., Javier Tello Marquina	14.290,24	0,00	-2.000,00	0,00	0,00	12.290,24	10.205,56
401228 2B00 64	Contrato Investig., Fátima Pérez Ferrer	66,84	0,00	0,00	0,00	0,00	66,84	17,29
401230 2B00 64	CONTRATO INVESTIG., ANTONIO J. ÁLVAREZ MARTÍNEZ	0,00	0,00	0,00	0,00	0,00	0,00	832,00
401231 2B00 64	Contrato Investig., Ignacio Fernández de las Nieves	1.653,49	0,00	306,80	0,00	0,00	1.960,29	201,59
401232 2B00 64	Contrato Investig., Miguel Ángel Mañas Rodríguez	5.257,39	0,00	0,00	0,00	0,00	5.257,39	5.257,39
401233 2B00 64	Contrato Investig., Antonio Jesús Álvarez Martínez	1.626,17	0,00	0,00	0,00	0,00	1.626,17	5.278,34
401234 2B00 64	Contrato Investig., Encarna Fuentes Melero	20.086,95	0,00	0,00	0,00	0,00	20.086,95	20.086,95
401235 2B00 64	Contrato Investig., José Antonio Sánchez Pérez	19,95	0,00	-19,95	0,00	0,00	0,00	0,00
401236 2B00 64	Contrato Investig., Miguel Urrestarazu Gavilán	3,18	0,00	0,00	0,00	0,00	3,18	3,18
401237 2B00 64	Contrato Investig., Miguel Ángel Luque Mateo	12,20	0,00	0,00	0,00	0,00	12,20	12,20
401238 2B00 64	Contrato Investig., Miguel Ángel Luque Mateo	0,84	0,00	0,00	0,00	0,00	0,84	0,84
401239 2B00 64	Contrato Investig., Antonio Casimiro Andújar y Manuel A. Rodrig.P	2.825,92	0,00	0,00	0,00	0,00	2.825,92	332,30
401241 2B00 64	Contrato Investig., Miguel Ángel Mañas Rodríguez	1.739,14	0,00	0,00	869,57	0,00	2.608,71	2.608,71
401242 2B00 64	Contrato Investig., Fco. Gabriel Acién Fernández	30.117,28	0,00	-12.759,00	12.913,04	0,00	30.271,32	19.622,54
401244 2B00 64	Contrato Investig., Julio C. Tello Marquina	5.839,10	0,00	-4.500,00	0,00	0,00	1.339,10	1.339,10
401245 2B00 64	Contrato Investig., Fco. Javier Alarcón López	2.202,62	0,00	4.494,04	0,00	0,00	6.696,66	635,53
401247 2B00 64	Contrato Investig., José Luis Blanco Claraco	87.853,03	0,00	0,00	41,74	0,00	87.894,77	55.541,05
401249 2B00 64	Contrato Investig., José Ángel Aznar Sánchez	8.631,64	0,00	869,41	0,00	0,00	9.501,05	8.251,05
401250 2B00 64	Contrato Investig., Ángel Callejón Ferre	612,84	0,00	-403,44	0,00	0,00	209,40	209,40
401251 2B00 64	Contrato Investig., Ángel Callejón Ferre	572,94	0,00	-572,94	0,00	0,00	0,00	0,00
401252 2B00 64	Contrato Investig., Juan Carlos Pérez Mesa	39.093,96	0,00	-136,44	0,00	0,00	38.957,52	24.647,60
401253 2B00 64	Contrato Investig., José Miguel Guzmán Palomino	3.056,18	0,00	-2.771,81	0,00	0,00	284,37	0,00
401255 2B00 64	Contrato Investig., José Miguel Guzmán Palomino	3.194,05	0,00	-2.200,00	3.500,00	0,00	4.494,05	3.963,21
401256 2B00 64	Contrato Investig., Antonio J. Álvarez Martínez	1.251,59	0,00	0,00	0,00	0,00	1.251,59	1.251,59
401257 2B00 64	Contrato Investig., Manuel Jamilena Quesada	62.527,63	0,00	0,00	0,00	0,00	62.527,63	71.465,61
401258 2B00 64	Contrato Investig., Fco. Gabriel Acién Fernández	98.505,29	0,00	-26.310,00	0,00	0,00	72.195,29	72.195,29
401260 2B00 64	Contrato Investig., Federico García Maroto	3.993,64	0,00	0,00	0,00	0,00	3.993,64	3.993,64
401261 2B00 64	Contrato Investig., Manuel López Godoy	4.626,04	0,00	0,00	0,00	0,00	4.626,04	4.626,04





## MODIFICACIONES DE CRÉDITO Y REMANENTES DE CRÉDITO

Crédito	Descripción	Incorporaciones de crédito	Ampl. Crédito y Créd. Extraord.	Transferencias de crédito	Generación por ingresos	Bajas por anulación	Total Modificaciones	Remanente
401263 2B00 64	Contrato Investig., José Real Dato	1.439,90	0,00	0,00	0,00	0,00	1.439,90	1.439,90
401264 2B00 64	Contrato Investig., F. Javier Batlles Garrido	3.411,08	0,00	-745,81	0,00	0,00	2.665,27	1.583,17
401265 2B00 64	Contrato Investig., Javier Tello Marquina	5.203,79	0,00	10.900,00	165,59	0,00	16.269,38	7.932,12
401266 2B00 64	Contrato Investig., Nuria Novas Castellano	6.706,04	0,00	-6.455,28	0,00	0,00	250,76	0,00
401267 2B00 64	Contrato Investig., Diego Luis Valera Martínez	6.876,00	0,00	0,00	0,00	0,00	6.876,00	2.000,00
401268 2B00 64	Contrato Investig., M <sup>a</sup> Carmen Salas Sanjuan	135,27	0,00	-61,07	0,00	0,00	74,20	0,00
401271 2B00 64	Contrato Investig., Miguel Urrestarazu Gavilán	527,69	145,06	-5.000,18	121,74	0,00	-4.205,69	3.329,51
401273 2B00 64	Contrato Investig., Roberto Romero González	2.849,33	0,00	-470,00	0,00	0,00	2.379,33	654,83
401276 2B00 64	Contrato Investig., Fernando López Ortiz	22.328,24	0,00	0,00	0,00	0,00	22.328,24	22.328,24
401277 2B00 64	Contrato Investig., Javier Cabello Piñar	11.731,98	0,00	0,00	0,00	0,00	11.731,98	7.092,27
401279 2B00 64	Contrato Investig., Jorge Antonio Sánchez Molina	291,30	0,00	0,00	0,00	0,00	291,30	98,31
401280 2B00 64	Contrato Investig., Adelaida M <sup>a</sup> Castro Sánchez	7.164,69	0,00	0,00	0,00	0,00	7.164,69	12.086,81
401281 2B00 64	Contrato Investig., M <sup>a</sup> Carmen Salas Sanjuan	2.437,69	0,00	-845,27	0,00	0,00	1.592,42	1.314,91
401282 2B00 64	Contrato Investig., José Luis Martínez Vidal	13.999,99	0,00	0,00	5.308,70	0,00	19.308,69	10.366,47
401283 2B00 64	Contrato Investig., Antonio Romerosa Nieves	2.000,00	0,00	-2.000,00	0,00	0,00	0,00	0,00
401284 2B00 64	Contrato Investig., Miguel Ángel Mañas Rodríguez	3.739,13	0,00	0,00	0,00	0,00	3.739,13	1.521,74
401285 2B00 64	Contrato Investig., Antonio Pulido Bosch	1.403,27	0,00	0,00	0,00	0,00	1.403,27	0,04
401286 2B00 64	Contrato Investig., Fco. Gabriel Acién Fernández	34.782,60	0,00	5.790,82	0,00	0,00	40.573,42	26.993,18
401288 2B00 64	Contrato Investig., Miguel Urrestarazu Gavilán	3.747,64	0,00	-5.451,38	0,00	0,00	-1.703,74	531,50
401289 2B00 64	Contrato Investig., Antonio Alías García	652,17	0,00	0,00	0,00	0,00	652,17	652,17
401290 2B00 64	Contrato Investig., Ignacio Fernández de las Nieves	24.067,50	0,00	-5.316,40	0,00	17.391,30	1.359,80	1.787,66
401291 2B00 64	Contrato Investig., Rafael Lozano Ruiz	10.494,74	0,00	0,00	0,00	0,00	10.494,74	15.734,81
401292 2B00 64	Prestaciones de Servicio, Rocío María Oliva Molina	52,83	0,00	0,00	652,17	0,00	705,00	701,77
401293 2B00 64	Contrato Investig., Juan Mota Poveda	4.588,69	0,00	-2.588,69	0,00	0,00	2.000,00	2.000,00
401294 2B00 64	Contrato Investig., Alfonso Robles Medina	12.174,91	0,00	0,00	0,00	0,00	12.174,91	12.174,91
401295 2B00 64	Contrato Investig., María Teresa Daza González	1.459,46	0,00	0,00	4.642,61	0,00	6.102,07	11.319,46
401296 2B00 64	Contrato Investig., José Antonio Álvarez Bermejo	619,57	0,00	-115,00	0,00	0,00	504,57	54,57
401297 2B00 64	Contrato Investig., José Juan Carrión Martínez	430,70	0,00	0,00	0,00	0,00	430,70	430,70
401298 2B00 64	Prestación de Servicios, M <sup>a</sup> Carmen Cerón García	373,91	0,00	10,00	0,00	0,00	383,91	69,91
401299 2B00 64	Contrato Investig., Juan Mota Poveda	2.537,32	0,00	-2.537,32	0,00	0,00	0,00	0,00
401300 2B00 64	CONTRATO INVESTIG., MARÍA DOLORES SUÁREZ MEDINA	2.905,07	0,00	0,00	0,00	0,00	2.905,07	1.259,67
401301 2B00 64	Contrato Investig., Pablo Barranco Vega	7.683,14	0,00	-9.638,17	0,00	0,00	-1.955,03	1.465,24
401302 2B00 64	Contrato Investig., Fco. Javier Moyano López	24.542,17	0,00	-2,25	0,00	0,00	24.539,92	12.808,61
401303 2B00 64	Contrato Investig., Fernando Sánchez Santed	6.022,58	0,00	0,00	0,00	0,00	6.022,58	4.475,76



## MODIFICACIONES DE CRÉDITO Y REMANENTES DE CRÉDITO

Crédito	Descripción	Incorporaciones de crédito	Ampl. Crédito y Créd. Extraord.	Transferencias de crédito	Generación por ingresos	Bajas por anulación	Total Modificaciones	Remanente
401304 2B00 64	Contrato Investig., Rafael Lozano Ruiz	1.869,57	0,00	3.919,69	0,00	0,00	5.789,26	5.789,26
401305 2B00 64	Prestación de servicios, Cristina Cano Ortega	640,16	0,00	0,00	0,00	0,00	640,16	640,16
401306 2B00 64	Contrato Investig., Javier Cabello Piñar	6.627,02	0,00	62,04	4.391,30	0,00	11.080,36	5.268,09
401307 2B00 64	Contrato Investig., Juan Uribe Toril	869,57	0,00	0,00	0,00	0,00	869,57	2.649,13
401308 2B00 64	Contrato Investig., Juan Carlos Pérez Mesa	10.869,56	0,00	0,00	0,00	0,00	10.869,56	10.454,50
401309 2B00 64	Contrato Investig., Ángel J. Callejón Ferre	434,78	0,00	549,10	0,00	0,00	983,88	0,00
401310 2B00 64	Prestación de Servicios, Antonio Frías Zorrilla	25,01	124,28	255,40	0,00	0,00	404,69	404,69
401311 2B00 64	Contrato Investig., Juan Sebastián Fernández Prados	2.666,60	0,00	0,00	0,00	0,00	2.666,60	2.512,03
401312 2B00 64	Contrato Investig., Ángel Carreño Ortega	28.782,60	0,00	0,00	0,00	0,00	28.782,60	28.782,60
401313 2B00 64	Contrato Investig., Manuel Navarro Bernal	97.839,41	0,00	-223,83	14.688,27	0,00	112.303,85	100.741,58
401314 2B00 64	Contrato Investig., Ana Araceli Peña Fernández	1.500,00	0,00	0,00	0,00	0,00	1.500,00	0,00
401315 2B00 64	Prestación de servicio, José Luis Rodríguez Blancas	1.183,54	0,00	-58,43	0,00	0,00	1.125,11	1.122,20
401316 2B00 64	Contrato Investig., Leonardo Cazorla Papis	7.826,09	0,00	0,00	0,00	0,00	7.826,09	7.826,09
401318 2B00 64	Prestación de servicios, Gloria Ortega López	236,09	0,00	0,00	0,00	0,00	236,09	3,08
401320 2B00 64	Contrato Investig., José Luis Martínez Vidal	5.652,18	0,00	0,00	0,00	0,00	5.652,18	5.652,18
401321 2B00 64	Prestación de servicio, José Ramón Ibáñez Ibáñez	600,00	0,00	800,00	0,00	0,00	1.400,00	928,06
401322 2B00 64	Contrato Investig., José Real Dato	6.615,25	0,00	0,00	0,00	0,00	6.615,25	9.231,37
401323 2B00 64	Contrato Investig., Miguel Ángel Mañas Rodríguez	2.700,00	0,00	0,00	0,00	0,00	2.700,00	2.700,00
401324 2B00 64	Contrato Investig., Antonio J. Casimiro Andújar	961,23	0,00	0,00	0,00	0,00	961,23	597,78
401325 2B00 64	Prestación de servicios, José Antonio Garrido Cárdenas	237,16	0,00	0,00	0,00	0,00	237,16	354,32
401326 2B00 64	Contrato Investig., Ángel Callejón Ferre	926,50	0,00	140,00	0,00	0,00	1.066,50	226,50
401327 2B00 64	Contrato Investig., Antonio J. Casimiro Andújar	3.295,93	0,00	0,00	0,00	0,00	3.295,93	2.158,59
401328 2B00 64	Contrato Investig., Manuel Navarro Bernal	15.119,22	0,00	0,00	0,00	0,00	15.119,22	44.681,20
401329 2B00 64	Contrato Investig., M <sup>a</sup> José Cazorla González	2.874,60	0,00	-48,00	0,00	0,00	2.826,60	4.466,72
401330 2B00 64	Contrato Investig., Juan Reca Cardeña	4.500,00	0,00	0,00	0,00	0,00	4.500,00	4.500,00
401331 2B00 64	Contrato Investig., Javier Martínez del Río	13.043,48	0,00	14.304,44	0,00	0,00	27.347,92	15.000,00
401332 2B00 64	Contrato Investig., Pablo Campra Madrid	869,57	0,00	-1.034,78	0,00	0,00	-165,21	7,45
401333 2B00 64	Contrato Investig., Roberto Romero González	1.800,00	0,00	-100,00	0,00	0,00	1.700,00	1.204,58
401334 2B00 64	Contrato Investig., Carlos Vargas Vasserot	3.478,26	0,00	0,00	0,00	0,00	3.478,26	47,54
401335 2B00 64	Contrato Investig., Miguel Urrestarazu Gavilán	893,17	0,00	-297,44	0,00	0,00	595,73	6,60
401336 2B00 64	Contrato Investig., Virginia Pinillos Villatoro	4.347,83	0,00	32,38	4.347,83	0,00	8.728,04	7.815,94
401337 2B00 64	Contrato Investig., Antonio J. Casimiro Andújar	4.347,83	0,00	-2.000,00	0,00	0,00	2.347,83	98,09
401338 2B00 64	Contrato Investig., Juan Mota Poveda	0,00	0,00	0,00	12.652,17	0,00	12.652,17	19.347,15
401339 2B00 64	Contrato Investig., Juan Francisco Mota Poveda	2.086,96	0,00	-2.086,96	0,00	0,00	0,00	0,00



## MODIFICACIONES DE CRÉDITO Y REMANENTES DE CRÉDITO

Crédito	Descripción	Incorporaciones de crédito	Ampl. Crédito y Créd. Extraord.	Transferencias de crédito	Generación por ingresos	Bajas por anulación	Total Modificaciones	Remanente
401340 2B00 64	Contrato Investig., Manuel Navarro Bernal	0,00	0,00	0,00	8.521,74	0,00	8.521,74	8.521,74
401341 2B00 64	Prestación Servicio, Íñigo del Guayo Castiella	1.304,35	0,00	0,00	143,73	0,00	1.448,08	143,73
401342 2B00 64	Contrato Investig., Javier Cabello Piñar	1.478,26	0,00	0,00	0,00	0,00	1.478,26	242,13
401343 2B00 64	Contrato Investig., Fernando del Moral Torres	869,57	0,00	0,00	0,00	0,00	869,57	1.739,14
401344 2B00 64	Contrato Investig., Ignacio Fernández de las Nieves	8.664,35	0,00	-8.664,35	0,00	0,00	0,00	0,00
401345 2B00 64	Contrato Investig., Santiago Bonachela Castaño	869,57	0,00	0,00	0,00	0,00	869,57	2.498,60
401346 2B00 64	Contrato Investig., Francisco Gil Montoya	869,57	0,00	0,00	608,70	0,00	1.478,27	651,47
401347 2B00 64	Contrato Investig., Rafael Pulido Moyano	1.739,13	0,00	0,00	0,00	0,00	1.739,13	0,00
401348 2B00 64	CONTRATO INVESTIG., CECILIO OYONARTE GUTIÉRREZ	15.450,95	0,00	-3.919,76	0,00	0,00	11.531,19	9.860,64
401349 2B00 64	Contrato Investig., Mª Carmen Salas Sanjuan	0,00	0,00	0,00	7,18	0,00	7,18	188,95
401350 2B00 64	Contrato Investig., María José Cazorla González	2.607,83	0,00	-1.541,45	0,00	0,00	1.066,38	9,94
401351 2B00 64	Contrato Investig., Francisco Gil Montoya	718,65	0,00	0,00	0,00	0,00	718,65	718,65
401352 2B00 64	Contrato Investig., Andrés Sánchez Picón	0,00	0,00	-96,58	0,00	0,00	-96,58	9.037,32
401353 2B00 64	PRESTACIÓN SERVICIOS, ENRIQUE GARCÍA ARTERO	0,00	0,00	12.000,00	0,00	0,00	12.000,00	425,25
401354 2B00 64	PRESTACIÓN SERVICIOS, ANTONIO J. CASIMIRO ANDÚJAR	0,00	0,00	9.948,00	0,00	0,00	9.948,00	0,00
401355 2B00 64	Contrato de Inv. Íñigo del Guayo Castiella	0,00	0,00	285,36	0,00	0,00	285,36	2.000,74
401356 2B00 64	Contrato Investig., Antonio J. Casimiro Andújar	0,00	0,00	0,00	0,00	0,00	0,00	6.260,87
401357 2B00 64	Contrato Investig., Julián Cuevas González	0,00	0,00	6.416,97	0,00	0,00	6.416,97	5.086,32
401358 2B00 64	Prestación Servicios, Víctor Bastante Granell	0,00	0,00	2.987,00	0,00	0,00	2.987,00	2.264,90
401359 2B00 64	Contrato Investig., Francisco Gil Montoya	0,00	0,00	0,00	0,00	0,00	0,00	569,57
401360 2B00 64	Contrato Investig., Fco. Javier Alarcón López	0,00	0,00	-3.595,80	0,00	0,00	-3.595,80	203,00
401361 2B00 64	Contrato Investig., Francisca Suárez Estrella	0,00	0,00	0,00	0,00	0,00	0,00	251,21
401362 2B00 64	Contrato Investig., Nuria Novas Castellano	0,00	0,00	0,00	0,00	0,00	0,00	7.702,80
401363 2B00 64	Contrato Investig., Francisco Nieto Escámez	0,00	0,00	300,00	869,57	0,00	1.169,57	7.130,75
401364 2B00 64	Contrato Investig., Antonia Garrido Frenich	0,00	0,00	0,00	1.804,35	0,00	1.804,35	27.472,17
401365 2B00 64	Contrato Investig., Ignacio Fernández de las Nieves	0,00	0,00	0,00	2.608,70	0,00	2.608,70	5.565,22
401366 2B00 64	Contrato Investig., José Miguel Guzmán Palomino	0,00	0,00	2.200,00	0,00	0,00	2.200,00	2.200,00
401367 2B00 64	Contrato Investig., Verónica Membrive Pérez	0,00	0,00	0,00	0,00	0,00	0,00	142,27
401368 2B00 64	Contrato Investig., Pablo Campra Madrid	0,00	0,00	0,00	1.803,90	0,00	1.803,90	3.194,19
401369 2B00 64	Contrato Investig., Javier Tello Marquina	0,00	0,00	-3.000,00	0,00	0,00	-3.000,00	3.000,00
401370 2B00 64	Contrato Investig., Ángel Callejón Ferre	0,00	0,00	17.999,00	0,00	0,00	17.999,00	15.379,84
401371 2B00 64	Contrato Investig., Belén Sáinz-Cantero Caparrós	0,00	0,00	0,00	0,00	0,00	0,00	0,00
401372 2B00 64	Contrato Investig., Rafael Lozano Ruiz	0,00	0,00	0,00	0,00	0,00	0,00	14.352,18
401373 2B00 64	Contrato Investig., José Manuel Ortega Egea	0,00	0,00	11.336,50	0,00	0,00	11.336,50	14.757,34



## MODIFICACIONES DE CRÉDITO Y REMANENTES DE CRÉDITO

Crédito	Descripción	Incorporaciones de crédito	Ampl. Crédito y Créd. Extraord.	Transferencias de crédito	Generación por ingresos	Bajas por anulación	Total Modificaciones	Remanente
401374 2B00 64	Contrato Investig., Juan Carlos Pérez Mesa	0,00	0,00	0,00	5.434,78	0,00	5.434,78	10.869,56
401375 2B00 64	Contrato Investig., José Miguel Guzmán Palomino	0,00	0,00	0,00	0,00	0,00	0,00	0,00
401376 2B00 64	Contrato Investig., Juan Reza Cardeña	0,00	0,00	0,00	1.861,50	0,00	1.861,50	5.584,50
401377 2B00 64	Contrato Investig., Juan Sebastián Fernández Prados	0,00	0,00	-1.982,61	0,00	0,00	-1.982,61	0,00
401379 2B00 64	Contrato Investig., JUAN FRANCISCO MOTA POVEDA	0,00	0,00	0,00	0,00	0,00	0,00	2.826,09
401380 2B00 64	Contrato Investig., ISABEL MERCADER RUBIO	0,00	0,00	0,00	0,00	0,00	0,00	4.000,00
401381 2B00 64	Contrato Investig., ÍÑIGO DEL GUAYO CASTIELLA	0,00	0,00	0,00	6.521,74	0,00	6.521,74	12.608,70
401382 2B00 64	Contrato Investig., FERNANDO DEL MORAL TORRES	0,00	0,00	0,00	0,00	0,00	0,00	6.086,96
401383 2B00 64	Contrato Investig., Íñigo del Guayo Castiella	0,00	0,00	0,00	0,00	0,00	0,00	2.000,00
401384 2B00 64	Contrato Investig., Pedro Aguilera Aguilera	0,00	0,00	0,00	0,00	0,00	0,00	1.739,13
401386 2B00 64	Contrato Investig., José Luis Ruiz Real	0,00	0,00	0,00	7.608,70	0,00	7.608,70	10.567,40
401387 2B00 64	Contrato Investig., Miguel Urrestarazu Gavilán	0,00	0,00	-2.500,00	0,00	0,00	-2.500,00	1.737,85
401388 2B00 64	Contrato Investig., Manuel Jaén García	0,00	0,00	0,00	3.621,99	0,00	3.621,99	6.036,65
401390 2B00 64	Contrato Investig., Víctor Bastante Granell	0,00	0,00	0,00	4.347,82	0,00	4.347,82	4.922,74
401391 2B00 64	Contrato Investig., Agustín Sánchez Prados	0,00	0,00	0,00	869,56	0,00	869,56	869,56
401392 2B00 64	Contrato Investig., Francisco G. Acién Fernández	0,00	0,00	0,00	4.347,83	0,00	4.347,83	4.347,83
401393 2B00 64	Contrato Investig., Isabel Mercader Rubio	0,00	0,00	0,00	0,00	0,00	0,00	2.012,22
401394 2B00 64	Contrato Investig., Fernando J. Aguilar Torres	0,00	0,00	0,00	71,77	0,00	71,77	6.736,22
401395 2B00 64	Contrato Investig., Tomás Cabello García	0,00	0,00	-4.850,88	0,00	0,00	-4.850,88	0,00
401396 2B00 64	Contrato Investig., Juan Reza Cardeña	0,00	0,00	0,00	5.000,00	0,00	5.000,00	5.000,00
401397 2B00 64	Contrato Investig., María José Sánchez Muros Lozano	0,00	0,00	-1.400,00	0,00	0,00	-1.400,00	5.717,40
401398 2B00 64	CONTRATO INVESTIG., LORENZO LÓPEZ ROSALES	0,00	0,00	0,00	1.739,13	0,00	1.739,13	1.739,13
401399 2B00 64	Contrato Investig., Hermelindo Castro Nogueira	0,00	0,00	0,00	0,00	0,00	0,00	6.086,96
401400 2B00 64	Contrato Investig., José Antonio Salinas Andújar	0,00	0,00	0,00	0,00	0,00	0,00	2.608,70
401401 2B00 64	CONTRATO INVESTIG., ANTONIO JESÚS CASIMIRO ANDÚJAR	0,00	0,00	24.600,00	0,00	0,00	24.600,00	13.083,98
401402 2B00 64	CONTRATO INVESTIG., ISABEL MIRALLES MELLADO	0,00	0,00	24.600,00	0,00	0,00	24.600,00	28.187,47
401403 2B00 64	CONTRATO INVESTIG., FRANCISCO ANTONIO NIETO ESCÁMEZ	0,00	0,00	12.000,00	3.000,00	0,00	15.000,00	16.000,00
401404 2B00 64	Contrato Investig., Fco. Javier Alarcón López	0,00	0,00	19.200,00	0,00	0,00	19.200,00	22.824,74
401405 2B00 64	CONTRATO INVESTIG., FCO. JAVIER CABELLO PIÑAR	0,00	0,00	12.000,00	0,00	0,00	12.000,00	16.175,00
401406 2B00 64	CONTRATO INVESTIG., FERNANDO JOSÉ DIÁNEZ MARTÍNEZ	0,00	0,00	24.690,55	0,00	0,00	24.690,55	26.446,11
401407 2B00 64	CONTRATO INVESTIG., FRANCISCO GIL MONTOYA	0,00	0,00	24.600,00	7.600,00	0,00	32.200,00	29.888,58
401408 2B00 64	CONTRATO INVESTIG., ADOLFO CANGAS DÍAZ	0,00	0,00	15.600,00	0,00	0,00	15.600,00	17.354,75
401409 2B00 64	CONTRATO INVESTIG., JUAN SEBASTIÁN FERNÁNDEZ PRADOS	0,00	0,00	3.000,00	0,00	0,00	3.000,00	4.000,00
401410 2B00 64	CONTRATO INVESTIG., PILAR FLORES CUBOS	0,00	0,00	15.600,00	0,00	0,00	15.600,00	17.288,58



## MODIFICACIONES DE CRÉDITO Y REMANENTES DE CRÉDITO

Crédito	Descripción	Incorporaciones de crédito	Ampl. Crédito y Créd. Extraord.	Transferencias de crédito	Generación por ingresos	Bajas por anulación	Total Modificaciones	Remanente
401411 2B00 64	CONTRATO INVESTIG., JOSÉ GRANERO MOLINA	0,00	0,00	3.000,00	0,00	0,00	3.000,00	4.000,00
401412 2B00 64	CONTRATO INVESTIG., M <sup>a</sup> CARMEN QUILES CABRERA	0,00	0,00	0,00	0,00	0,00	0,00	1.000,00
401413 2B00 64	PROYECTO INVESTIG., FRANCISCO CAMACHO FERRE	0,00	0,00	0,00	0,00	0,00	0,00	4.234,78
401414 2B00 64	PROYECTO INVESTIG. ALBA PAÑOS PÉREZ	0,00	0,00	0,00	869,57	0,00	869,57	869,57
401415 2B00 64	PRESTACIÓN SERVICIOS, RAÚL ORTEGA PÉREZ	0,00	0,00	0,00	0,00	0,00	0,00	292,47
401417 2B00 64	PREST. SERVICIOS, ENRIQUE GARCÍA ARTERO	0,00	0,00	47.842,00	0,00	0,00	47.842,00	47.842,00
401418 2B00 64	PROYECTO INVESTIG., FRANCISCO GABRIEL ACIÉN FERNÁNDEZ	0,00	0,00	0,00	10.108,70	0,00	10.108,70	10.108,70
401419 2B00 64	PROYECTO INVESTIG., CARLOS VARGAS VASSEROT	0,00	0,00	0,00	0,00	0,00	0,00	2.608,70
401421 2B00 64	PROYECTO INVESTIG., MARÍA DEL CARMEN SALAS SANJUAN	0,00	0,00	0,00	3.177,39	0,00	3.177,39	3.177,39
401422 2B00 64	CONTRATO INVESTIG., IGNACIO FERNÁNDEZ DE LAS NIEVES	0,00	0,00	0,00	7.006,09	0,00	7.006,09	7.006,09
401423 2B00 64	PROYECTO INVESTIG., ENRIQUE LÓPEZ CARRIQUE	0,00	0,00	0,00	0,00	0,00	0,00	7.064,50
401424 2B00 64	PROYECTO INVESTIG., MANUEL NAVARRO BERNAL	0,00	0,00	0,00	5.217,39	0,00	5.217,39	5.217,39
401425 2B00 64	PROYECTO INVESTIG., JOSÉ MARÍA CALAFORRA CHORDI	0,00	0,00	0,00	0,00	0,00	0,00	3.478,26
401426 2B00 64	PROYECTO INVESTIG., MARÍA JOSÉ CAZORLA GONZÁLEZ	0,00	0,00	0,00	2.607,83	0,00	2.607,83	2.607,83
401427 2B00 64	PROYECTO INVESTIG., MIGUEL ÁNGEL MAÑAS RODRÍGUEZ	0,00	0,00	0,00	381,82	0,00	381,82	2.200,00
401428 2B00 64	CONTRATO INVESTIG., MANUEL DÍAZ PÉREZ	0,00	0,00	0,00	3.543,48	0,00	3.543,48	3.543,48
401429 2B00 64	PROYECTO INVESTIG., JOSÉ ANDRÉS MORENO RUIZ	0,00	0,00	0,00	0,00	0,00	0,00	6.956,52
401430 2B00 64	CONTRATO INVESTIG., MILAGROSA SANTOS HERNÁNDEZ	0,00	0,00	0,00	0,00	0,00	0,00	4.782,61
401431 2B00 64	CONTRATO INVESTIG., MANUEL DÍAZ PÉREZ	0,00	0,00	0,00	2.608,70	0,00	2.608,70	2.608,70
401432 2B00 64	CONTRATO INVESTIG., JOSÉ MIGUEL GUZMÁN PALOMINO	0,00	0,00	0,00	3.430,43	0,00	3.430,43	3.430,43
401433 2B00 64	CONTRATO INVESTIG., RAFAEL PULIDO MOYANO	0,00	0,00	0,00	1.739,13	0,00	1.739,13	1.739,13
401434 2B00 64	CONTRATO INVESTIG., ANTONIO GIMÉNEZ FERNÁNDEZ	0,00	0,00	0,00	304,35	0,00	304,35	304,35
401436 2B00 64	Contrato Investig. TRFE-I-2018/008, Alfredo Alcayde García	0,00	0,00	12.000,00	0,00	0,00	12.000,00	12.000,00
401437 2B00 64	Contrato Investig. TRFE-I-2018/009, Fernando Bienvenido Bárcena	0,00	0,00	19.200,00	0,00	0,00	19.200,00	19.160,42
401438 2B00 64	CONTRATO INVESTIG. TRFE-SI-2018/009, JOSÉ LUIS RODRÍGUEZ BLANCAS	0,00	0,00	3.000,00	0,00	0,00	3.000,00	3.000,00
401439 2B00 64	CONTRATO INVESTIG. TRFE-SI-2018/007, ENRIQUE LÓPEZ CARRIQUE	0,00	0,00	3.000,00	0,00	0,00	3.000,00	3.000,00
401440 2B00 64	CONTRATO INVESTIG. TRFE-SI-2018/006, MERCEDES FERNÁNDEZ TORRES	0,00	0,00	3.000,00	0,00	0,00	3.000,00	3.000,00
401441 2B00 64	CONTRATO INVESTIG. TRFE-I-2018/010, MARÍA TERESA LAO ARENAS	0,00	0,00	19.200,00	0,00	0,00	19.200,00	19.160,42
401442 2B00 64	CONTRATO INVESTIG. TRFE-I-2018/011, RAFAEL LOZANO RUIZ	0,00	0,00	19.200,00	0,00	0,00	19.200,00	19.160,42
401443 2B00 64	Contrato Investig., Juan Carlos Pérez Mesa	0,00	0,00	7.200,00	0,00	0,00	7.200,00	7.160,42





## MODIFICACIONES DE CRÉDITO Y REMANENTES DE CRÉDITO

Crédito	Descripción	Incorporaciones de crédito	Ampl. Crédito y Créd. Extraord.	Transferencias de crédito	Generación por ingresos	Bajas por anulación	Total Modificaciones	Remanente
401446 2B00 64	CONTRATO INVESTIG., DIEGO LUIS VALERA MARTÍNEZ	0,00	0,00	0,00	14.940,56	0,00	14.940,56	15.850,00
408888 2B00 64	Presupuesto Proyectos de Investigación	0,00	0,00	0,00	0,00	0,00	0,00	0,00
408889 2B00 64	Costes indirectos Contratos de Investigación	0,00	0,00	-108.645,43	60.146,22	0,00	-48.499,21	81.935,57
500000 2E00 64	Grupos de Investigación PAIDI	179.276,51	0,00	-737.175,95	53.657,46	0,00	-504.241,98	65.758,02
500001 2E00 64	Grupo Investig., Pablo Pumares Fernández	1.114,35	0,00	2.038,82	0,00	0,00	3.153,17	3.153,17
500002 2E00 64	Grupo de Inv. Miguel Guzmán Palomino	1.042,58	2.665,81	42.129,91	0,00	0,00	45.838,30	44.438,73
500003 2E00 64	Grupo Investig., Jacoba Salinas Bonillo	39.349,33	0,00	26.135,17	0,00	0,00	65.484,50	62.056,34
500004 2E00 64	Grupo de Inv. Francisco Javier Moyano López	3.175,54	0,00	9.898,04	3.999,64	2.217,39	14.855,83	9.926,06
500005 2E00 64	Grupo de Inv. Tomás Cabello García	8.565,07	0,00	31.581,95	0,00	0,00	40.147,02	24.568,87
500006 2E00 64	Grupo Investig., Fernando del Moral Torres	4.110,31	483,58	4.148,03	10.566,31	0,00	19.308,23	18.630,37
500007 2E00 64	Grupo de Inv. Amadeo Rodríguez Fernández -Alba	12.275,77	0,00	48.285,10	79.303,09	0,00	139.863,96	27.016,79
500011 2E00 64	Grupo de Inv. Francisco Herrera Cuadra	7.289,11	0,00	-73,64	0,00	0,00	7.215,47	7.190,47
500012 2E00 64	Grupo de Inv. Francisco García Marcos	1.283,93	0,00	812,52	2.000,46	0,00	4.096,91	3.442,68
500013 2E00 64	Grupo de Inv. Manuel Sánchez Pérez	13.117,60	317,33	8.467,40	0,00	0,00	21.902,33	20.007,12
500014 2E00 64	Grupo Investig., Francisco Andújar Castillo	4.568,37	1.156,03	19.603,96	0,00	0,00	25.328,36	22.705,94
500015 2E00 64	Grupo de Inv. Baltasar Fernández Ramírez	605,41	0,00	496,17	0,00	0,00	1.101,58	1.101,58
500017 2E00 64	Grupo de Inv. Eva Mª Díez Peralta	15.452,85	213,24	9.300,41	0,00	0,00	24.966,50	22.024,80
500019 2E00 64	Grupo de Inv. Cayetano Aranda Torres	432,14	0,00	624,23	0,00	0,00	1.056,37	1.056,37
500023 2E00 64	Grupo de Inv. Ana Mª Pérez Vallejo	10.352,49	1.788,66	7.154,27	0,00	0,00	19.295,42	15.038,29
500024 2E00 64	Grupo de Inv. David Padilla Góngora	1.938,31	0,00	6.276,60	0,00	0,00	8.214,91	7.441,28
500025 2E00 64	Grupo de Inv. Juan Carlos Navarro Pascual	3.767,08	45,77	13.003,03	0,00	0,00	16.815,88	14.494,35
500026 2E00 64	Grupo de Inv. Manuel Úbeda Flores	35.599,64	102,74	3.139,58	0,00	0,00	38.841,96	38.805,79
500028 2E00 64	Grupo de Inv. Mª Carmen Luciano Soriano	5.442,62	949,40	8.013,58	0,00	0,00	14.405,60	11.818,43
500029 2E00 64	Grupo de Inv. Diego Luis Valera Martínez	6.237,77	6.083,20	59.699,72	3.000,00	0,00	75.020,69	39.684,76
500030 2E00 64	Grupo de Inv. Fernando Fernández Marín	23.531,96	2.557,83	35.603,61	0,00	0,00	61.693,40	59.849,41
500031 2E00 64	Grupo de Inv. José Andrés Moreno Ruiz	4.557,49	682,58	2.203,65	0,00	0,00	7.443,72	4.461,94
500032 2E00 64	Grupo de Inv. Ángeles Arjona Garrido	17.317,16	706,38	7.086,10	0,00	0,00	25.109,64	24.302,63
500033 2E00 64	Grupo de Inv. José F. Bienvenido Bárcena	3.876,89	0,00	0,00	0,00	0,00	3.876,89	2.800,98
500034 2E00 64	Grupo de Inv. Juan Fernández Sierra	5.935,84	0,00	11.882,76	724,12	0,00	18.542,72	13.438,31
500035 2E00 64	Grupo de Inv. Juan José Moreno Balcázar	17.032,68	783,81	13.021,26	0,00	0,00	30.837,75	29.232,24
500036 2E00 64	Grupo de Inv. Fco. Javier Batlles Garrido	64,22	23,63	20.429,25	0,00	0,00	20.517,10	18.489,37
500037 2E00 64	Grupo de Inv. Manuel Servando Romero Cano	14.645,48	382,58	7.369,44	0,00	0,00	22.397,50	22.397,50
500038 2E00 64	Grupo de Inv. Gabriel Nuñez Ruiz	36,46	0,00	258,95	0,00	0,00	295,41	295,41
500040 2E00 64	Grupo de Inv. Carmelo Rodríguez Torreblanca	67.563,92	0,00	21.174,89	0,00	0,00	88.738,81	82.646,70



## MODIFICACIONES DE CRÉDITO Y REMANENTES DE CRÉDITO

Crédito	Descripción	Incorporaciones de crédito	Ampl. Crédito y Créd. Extraord.	Transferencias de crédito	Generación por ingresos	Bajas por anulación	Total Modificaciones	Remanente
500041 2E00 64	Grupo de Inv. Juan Escribano López	2.265,18	556,13	1.877,53	0,00	0,00	4.698,84	4.409,63
500042 2E00 64	Grupo de Inv. Fernando Sánchez Santed	3.611,85	0,00	22.801,28	0,00	0,00	26.413,13	24.704,78
500043 2E00 64	Grupo de Inv. Carlos Vargas Vasserot	8.647,33	3.602,34	22.650,36	0,00	0,00	34.900,03	28.566,16
500044 2E00 64	Grupo de Inv. Antonio Vargas Berenguel	4.872,83	0,00	27.368,82	0,00	0,00	32.241,65	14.841,60
500045 2E00 349	Grupo de Inv. Juan Carlos Checa Olmos	0,00	0,00	12,00	0,00	0,00	12,00	0,00
500045 2E00 64	Grupo de Inv. Juan Carlos Checa Olmos	13.853,10	1.441,99	4.942,56	0,00	0,00	20.237,65	17.900,82
500047 2E00 64	Grupo de Inv. Jorge Lirola Delgado	1.494,81	0,00	754,82	0,00	0,00	2.249,63	2.249,63
500048 2E00 64	Grupo de Inv. Salvador Cruz Rambaud	22.906,53	0,00	6.765,53	0,00	0,00	29.672,06	26.851,62
500049 2E00 64	Grupo de Inv. José Manuel Ortega Egea	5.587,99	223,52	1.204,84	0,00	0,00	7.016,35	6.746,35
500051 2E00 64	Grupo de Inv. Francisco Agüera Vega	10.265,36	0,00	11.697,66	2.924,40	0,00	24.887,42	19.579,99
500052 2E00 64	Grupo de Inv. José Antonio Sánchez Pérez	3.519,23	0,00	33.865,18	3.130,44	0,00	40.514,85	29.866,83
500053 2E00 64	Grupo de Inv. Julio César Tello Marquina	11.410,62	0,00	14.887,19	0,00	0,00	26.297,81	12.202,93
500055 2E00 64	Grupo de Inv. Fernando López Ortiz	25.630,24	2.071,07	7.808,82	0,00	0,00	35.510,13	34.542,22
500058 2E00 64	Grupo de Inv. Jesús Isaías Gómez López	874,59	453,38	5.606,75	0,00	0,00	6.934,72	1.165,49
500060 2E00 64	Grupo de Inv. Alfonso Rojo Ramírez	3.193,86	460,61	5.308,38	0,00	0,00	8.962,85	4.900,53
500061 2E00 64	Grupo de Inv. Alvaro Sicilia Camacho	26.985,72	0,00	8.713,90	0,00	0,00	35.699,62	24.544,95
500064 2E00 64	Grupo de Inv. José Joaquín Céspedes Lorente	57.776,29	0,00	21.904,78	131,61	0,00	79.812,68	73.340,37
500066 2E00 64	Grupo de Inv. Federico García Maroto	4.752,80	0,00	3.352,76	0,00	0,00	8.105,56	7.632,76
500067 2E00 64	Grupo de Inv. M <sup>a</sup> Luz Puertas González	8.181,62	0,00	4.439,18	0,00	0,00	12.620,80	10.850,25
500068 2E00 64	Grupo de Inv. Carmen Senés Motilla	1.260,57	2.327,98	7.569,59	0,00	0,00	11.158,14	7.960,65
500069 2E00 64	Grupo de Inv. M <sup>a</sup> del Carmen Caba Pérez	12.626,18	0,00	9.774,20	0,00	0,00	22.400,38	21.400,38
500070 2E00 64	Grupo de Inv. José Miguel Martínez López	2.114,07	0,00	581,94	0,00	0,00	2.696,01	2.386,30
500071 2E00 64	Grupo Investig., María Isabel Navas Ocaña	0,00	384,55	770,54	0,00	0,00	1.155,09	1.155,09
500072 2E00 64	Grupo de Inv. José Granero Molina	8.375,51	0,00	35.258,32	0,00	0,00	43.633,83	34.013,15
500073 2E00 64	Grupo de Inv. Manuel Berenguel Soria	13.072,12	0,00	59.796,74	0,00	0,00	72.868,86	67.726,05
500074 2E00 64	Grupo de Inv. Víctor Corchete Fernández	4.745,57	391,09	3.581,84	0,00	0,00	8.718,50	8.718,50
500076 2E00 64	Grupo de Inv. M <sup>a</sup> José Clemente Jiménez	34.229,12	5.299,25	5.856,84	0,00	0,00	45.385,21	45.385,21
500077 2E00 64	Grupo de Inv. Isabel Cuadrado Guirado	10.534,51	1.385,16	5.352,84	0,00	0,00	17.272,51	15.137,44
500078 2E00 64	Grupo de Inv. Encarnación Soriano Ayala	57.049,44	0,00	41.788,74	0,00	0,00	98.838,18	65.122,63
500079 2E00 64	Grupo de Inv. Julián Cuevas González	10.501,56	0,00	4.778,31	2.996,28	0,00	18.276,15	15.105,26
500080 2E00 64	Grupo de Inv. José Luis López Castro	671,29	1.937,19	21.407,31	9.500,00	0,00	33.515,79	16.221,48
500081 2E00 64	Grupo Investig., José Manuel Martínez Vicente	239,42	270,15	6.130,19	0,00	0,00	6.639,76	5.601,20
500082 2E00 64	Grupo de Inv. M <sup>a</sup> Luisa Gallardo Pino	21.482,99	3.523,23	18.340,57	785,00	0,00	44.131,79	39.154,81
500083 2E00 64	Grupo de Inv. María Martínez Galera	11.118,49	666,67	512,33	0,00	0,00	12.297,49	9.184,43



## MODIFICACIONES DE CRÉDITO Y REMANENTES DE CRÉDITO

Crédito	Descripción	Incorporaciones de crédito	Ampl. Crédito y Créd. Extraord.	Transferencias de crédito	Generación por ingresos	Bajas por anulación	Total Modificaciones	Remanente
500084 2E00 64	Grupo de Inv. Francisca López Ríos	13.871,31	0,00	864,94	0,00	0,00	14.736,25	14.466,25
500085 2E00 64	Grupo de Inv. Rafael Quirosa-Cheyrouze Muñoz	855,35	0,00	14.852,46	0,00	0,00	15.707,81	14.240,93
500086 2E00 64	Grupo de Inv. Adolfo Javier Cangas Díaz	2.272,07	328,92	18.511,56	0,00	0,00	21.112,55	11.827,60
500088 2E00 64	Grupo Investig., Luis García Fuentes	391,64	0,00	-391,64	0,00	0,00	0,00	0,00
500090 2E00 64	Grupo de Inv. José Manuel De Amo Sánchez-Fortún	2.180,10	198,86	4.198,99	1.780,00	0,00	8.357,95	3.864,21
500092 2E00 64	Grupo de Inv. Manuel Fernández Pérez	3.491,88	1.306,28	1.388,96	0,00	0,00	6.187,12	6.187,12
500093 2E00 64	Grupo de Inv. Carmen Pozo Muñoz	2.140,36	922,78	2.592,03	0,00	0,00	5.655,17	4.648,19
500094 2E00 64	Grupo de Inv. Manuel Jaén García	4.480,92	110,48	1.435,73	0,00	0,00	6.027,13	4.855,16
500094 2E00 785	Grupo de Inv. Manuel Jaén García	437,50	0,00	0,00	0,00	0,00	437,50	437,50
500095 2E00 64	Grupo de Inv. Manuel Jamilena Quesada	3.216,67	0,00	21.180,84	3.000,00	0,00	27.397,51	18.753,08
500096 2E00 64	Grupo de Inv. Vicente Jara Pérez	24.486,68	0,00	0,00	0,00	0,00	24.486,68	24.486,68
500097 2E00 64	Grupo de Inv. Manuel Peñalver Castillo	6.846,60	278,71	990,10	0,00	0,00	8.115,41	7.682,68
500098 2E00 64	Grupo Investig., M <sup>a</sup> Dolores Ureña Amate	4.097,43	493,96	1.843,67	0,00	0,00	6.435,06	6.237,18
500099 2E00 64	Grupo de Inv. Miguel Ángel Mañas Rodríguez	7.884,37	0,00	81,07	0,00	0,00	7.965,44	1.590,51
500100 2E00 64	Grupo de Inv. Jesús María López Andrés	598,48	0,00	0,00	0,00	0,00	598,48	598,48
500101 2E00 64	Grupo Investig., Luis Ortiz Jiménez	6.357,66	0,00	3.057,91	0,00	0,00	9.415,57	6.814,74
500102 2E00 64	Grupo de Inv. Montserrat Sierra Fernández	18.590,14	862,12	953,39	0,00	0,00	20.405,65	20.023,01
500103 2E00 64	Grupo de Inv. Jesús Manuel Almendros Jiménez	7.852,09	1.000,48	6.771,16	0,00	0,00	15.623,73	13.025,57
500104 2E00 64	Grupo de Inv. José Francisco Fernández Sánchez	356,88	40,10	7.381,08	0,00	0,00	7.778,06	6.170,90
500105 2E00 64	Grupo de Inv. Juan Francisco Mota Poveda	39.663,51	0,00	117.351,17	210,00	0,00	157.224,68	40.185,76
500106 2E00 64	Grupo de Inv. José Antonio Torres Arriaza	2.664,24	0,00	24.494,70	0,00	0,00	27.158,94	20.084,12
500107 2E00 64	Grupo de Inv. M <sup>a</sup> Teresa Lao Arenas	403,44	0,00	7.674,26	3.990,60	0,00	12.068,30	8.278,65
500108 2E00 64	Grupo de Inv. José Jesús Casas Jiménez	5.598,69	249,75	11.577,74	0,00	0,00	17.426,18	13.998,20
500109 2E00 64	Grupo de Inv. Tesifón Parrón Carreño	13.162,12	1.238,81	5.062,84	0,00	0,00	19.463,77	19.463,77
500111 2E00 64	Grupo de Inv. M <sup>a</sup> Sagrario Salaberri Ramiro	8.676,42	262,65	3.043,22	0,00	0,00	11.982,29	9.473,27
500112 2E00 64	Grupo de Inv. Juan García García	5.162,11	0,00	8.180,43	0,00	0,00	13.342,54	13.342,54
500113 2E00 64	Grupo de Inv. Antonio M. Bañón Hernández	6.095,81	1.290,68	4.251,06	0,00	0,00	11.637,55	11.571,08
500114 2E00 64	Grupo Investig., Mercedes Fernández Torres	12.734,51	114,89	1.157,74	0,00	0,00	14.007,14	14.007,14
500115 2E00 349	Grupo Investig., María del Mar Molero Jurado	0,00	0,00	12,00	0,00	0,00	12,00	0,00
500115 2E00 64	Grupo Investig., María del Mar Molero Jurado	21.800,86	0,00	23.203,54	8.173,91	0,00	53.178,31	27.914,46
500116 2E00 64	Grupo de Inv. Luis Iribarne Martínez	4.749,51	492,18	42.019,10	0,00	0,00	47.260,79	19.070,10
500117 2E00 64	Grupo de Inv. Nieves Gómez López	0,00	0,00	1.596,40	0,00	0,00	1.596,40	468,60
500118 2E00 64	Grupo de Inv. Elena Jaime de Pablos	4.154,65	6,71	2.099,91	0,00	0,00	6.261,27	6.013,34
500119 2E00 64	Grupo de Inv. Ana Cámara Artigas	13.264,66	364,66	5.343,62	0,00	0,00	18.972,94	18.329,70





## MODIFICACIONES DE CRÉDITO Y REMANENTES DE CRÉDITO

Crédito	Descripción	Incorporaciones de crédito	Ampl. Crédito y Créd. Extraord.	Transferencias de crédito	Generación por ingresos	Bajas por anulación	Total Modificaciones	Remanente
500120 2E00 64	Grupo de Inv. Ignacio Rodríguez García	5.931,13	0,00	5.111,10	0,00	0,00	11.042,23	6.121,60
500122 2E00 64	Grupo de Inv. Fernando Aguilar Torres	3.767,58	1.584,78	5.631,90	0,00	0,00	10.984,26	9.350,97
500123 2E00 64	Grupo de Inv. Joaquín Álvarez Hernández	6.469,82	0,00	2.559,61	0,00	0,00	9.029,43	5.849,06
500124 2E00 64	Grupo de Inv. Consolación Gil Montoya	6.233,15	181,71	9.447,19	0,00	0,00	15.862,05	11.927,04
500125 2E00 64	Grupo de Inv. José Antonio Gázquez Parra	6.281,08	0,00	5.211,45	0,00	0,00	11.492,53	10.768,19
500126 2E00 64	Grupo de Inv. Rosalía Rodríguez López	3.146,09	0,00	5.868,27	200,00	0,00	9.214,36	4.467,29
500128 2E00 64	Grupo Investig., José María Calaforra Chordi	3.625,73	360,14	12.489,85	0,00	0,00	16.475,72	15.122,32
500129 2E00 64	Grupo de Inv. M <sup>a</sup> Inmaculada Gómez Becerra	1.437,82	559,50	1.421,05	834,57	0,00	4.252,94	2.179,63
500130 2E00 64	Grupo de Inv. M <sup>a</sup> Teresa Daza González	1.526,85	0,00	11.689,38	0,00	0,00	13.216,23	12.638,32
500131 2E00 64	Grupo de Inv. Juan Fco. Pérez Gálvez	183.085,51	0,00	2.827,12	43.190,00	760,00	228.342,63	179.133,76
500132 2E00 64	Grupo Investig., Isabel Romero Albadaejo	11.549,19	0,00	2.677,64	0,00	0,00	14.226,83	10.802,46
500133 2E00 64	Grupo de Inv. Carlos Asensio Grima	2.497,30	1.172,73	3.001,99	0,00	0,00	6.672,02	5.516,58
500134 2E00 64	Grupo Inv. J. Manuel Cimadevilla Redondo	4.517,63	1.134,74	6.715,30	0,00	0,00	12.367,67	11.403,90
500135 2E00 64	Grupo Investigación, Emilio Galdeano Gómez	3.286,31	0,00	8.365,89	0,00	0,00	11.652,20	6.701,35
500136 2E00 64	Grupo Investig., José Juan Carrión Martínez	507,81	1.942,78	3.158,16	0,00	0,00	5.608,75	4.194,00
500137 2E00 64	Grupo Investig., M <sup>a</sup> del Mar Campos Fernández Figares	18.353,78	0,00	8.246,39	27.809,09	310,00	54.099,26	31.607,00
500138 2E00 64	Grupo Investig., Reyes Blanco Prieto	640,01	0,00	0,00	0,00	0,00	640,01	640,01
500139 2E00 64	Grupo Investig., M <sup>a</sup> Belén Sáinz-Cantero Caparrós	5.555,06	162,16	2.402,77	0,00	0,00	8.119,99	2.972,34
500140 2E00 64	Grupo Investig., Ignacio Fernández de las Nieves	839,19	581,96	23.491,91	0,00	0,00	24.913,06	21.028,29
500141 2E00 64	Grupo Investig., Ana Agüera López	14.359,48	8.164,00	15.501,20	0,00	0,00	38.024,68	18.115,57
500142 2E00 64	Grupo Investigación, Miguel Soriano Rodríguez	0,00	2.694,16	12.349,10	0,00	0,00	15.043,26	15.043,26
500143 2E00 64	Grupo Investig., Fco. Gabriel Acién Fernández	13.188,17	0,00	20.000,00	0,00	0,00	33.188,17	29.099,47
500144 2E00 64	Grupo Investigación, Enrique García Artero	0,00	1.125,78	10.068,91	360,00	0,00	11.554,69	9.387,09
500145 2E00 64	Grupo Investigación, José Ángel Aznar Sánchez	0,00	4.547,47	11.945,22	0,00	0,00	16.492,69	13.699,59
500146 2E00 64	Grupo Investigación, M <sup>a</sup> Carmen Pérez Fuentes	0,00	1.689,41	5.763,19	0,00	0,00	7.452,60	7.452,60
500147 2E00 64	Grupo de Investigación.- Jiménez Liso, M <sup>a</sup> Rut	0,00	0,00	5.182,00	0,00	0,00	5.182,00	4.655,00
500174 2E00 64	Grupo Investig., Juan José Ortells Rodríguez	15.387,93	0,00	10.560,30	0,00	0,00	25.948,23	21.985,32
500175 2E00 64	Grupo de Inv. Gracia Ester Martín Garzón	11.635,72	2.952,60	23.023,27	0,00	0,00	37.611,59	31.735,15
500184 2E00 64	Grupo de Inv. Blas Torrecillas Jover	9.214,39	2.166,89	10.039,42	0,00	0,00	21.420,70	17.602,77
500185 2E00 64	Grupo de Inv. Isabel M <sup>a</sup> del Águila Cano	4.348,68	315,16	3.384,62	0,00	0,00	8.048,46	7.436,08
500186 2E00 64	Grupo Investig., Francisco González García	0,00	4,88	3.802,67	0,00	0,00	3.807,55	496,32
500187 2E00 64	Grupo Investig., Yolanda Cantón Castilla	0,00	0,00	7.192,20	0,00	0,00	7.192,20	7.192,20
500188 2E00 64	Grupo Investig., M <sup>a</sup> Dolores Machado Ruiz	0,00	0,00	330,98	0,00	0,00	330,98	330,98
500205 2E00 64	Grupo de Inv. Jesús Gil Roales-Nieto	23,17	0,00	0,00	0,00	0,00	23,17	23,17



## MODIFICACIONES DE CRÉDITO Y REMANENTES DE CRÉDITO

Crédito	Descripción	Incorporaciones de crédito	Ampl. Crédito y Créd. Extraord.	Transferencias de crédito	Generación por ingresos	Bajas por anulación	Total Modificaciones	Remanente
500259 2E00 64	Grupo de Inv. Antonia Garrido French	82.256,14	0,00	59.031,78	334.743,86	0,00	476.031,78	434.971,02
500262 2E00 64	Grupo de Inv. Joaquín Moreno Casco	576,09	0,00	11.867,57	869,57	0,00	13.313,23	11.817,13
500284 2E00 64	Grupo de Inv. M <sup>a</sup> Juana López Medina	32.534,27	0,00	2.762,58	0,00	0,00	35.296,85	34.021,66
500303 2E00 64	Grupo de Inv. Agustín Molina Morales	5.232,73	0,00	4.689,74	0,00	0,00	9.922,47	3.817,41
500313 2E00 64	Grupo de Inv. Manuel Navarro Bernal	13.009,74	0,00	6.708,74	0,00	0,00	19.718,48	10.219,21
500328 2E00 64	Grupo de Inv. Emilio Molina Grima	12.611,48	0,00	73.683,81	320,65	0,00	86.615,94	61.556,07
500501 2E00 64	Grupo Investig., M <sup>a</sup> José Sánchez-Muros Lozano	1,57	0,00	0,00	0,00	0,00	1,57	1,57
500502 2E00 64	Grupo Investig., Ramón Álvarez-Manzaneda	1.653,42	0,00	990,00	0,00	0,00	2.643,42	2.574,42
500503 2E00 64	Grupo Investig., Antonio Romerosa Nieves	25.718,88	0,00	16.080,06	35.486,82	0,00	77.285,76	53.243,00
500505 2E00 64	Grupo Investig., Rafael Lozano Ruiz	6.873,99	0,00	51.662,48	2.587,67	0,00	61.124,14	51.737,71
500509 2E00 64	Grupo Investig., María del Mar Espejo Muriel	3.041,94	300,60	4.176,36	0,00	0,00	7.518,90	5.571,78
500510 2E00 64	Grupo Investig., José Rafael Valles Calatrava	13.945,70	198,63	2.010,65	0,00	0,00	16.154,98	14.100,61
500513 2E00 64	Grupo Investig., Antonio Valverde	5.635,25	0,00	12.000,00	0,00	0,00	17.635,25	7.589,66
508888 2E00 64	Presupuesto Grupos de Investigación	0,00	0,00	0,00	0,00	0,00	0,00	0,00
720060 4B00 2	PCI Iberoamérica, Xavier Bolívar Lastra Bravo	3.668,27	0,00	0,00	0,00	0,00	3.668,27	3.668,27
720093 4B00 2	Proyecto Grundtvig 2013-1-ES1-GRU06-73293, David Padilla Góngora	1.332,21	0,00	0,00	0,00	0,00	1.332,21	1.332,21
720094 4B00 2	Proyecto Leonardo da Vinci , David Padilla Góngora	183,95	0,00	0,00	0,00	0,00	183,95	0,01
720098 4B00 16	Proyecto OAPEE, IBRAVE	0,03	0,00	0,00	0,00	0,00	0,03	0,03
720098 4B00 2	Proyecto OAPEE, IBRAVE	1.092,60	0,00	0,00	0,00	0,00	1.092,60	1.092,60
720098 4B00 64	Proyecto OAPEE, IBRAVE	0,01	0,00	0,00	0,00	0,00	0,01	0,01
720099 4B00 151	Proyecto OAPEE, TEA LEAF	0,00	0,00	2.014,38	0,00	0,00	2.014,38	0,00
720099 4B00 16	Proyecto OAPEE, TEA LEAF	0,00	0,00	667,69	0,00	0,00	667,69	37,61
720099 4B00 2	Proyecto OAPEE, TEA LEAF	467,33	0,00	-4.350,27	16.963,00	0,00	13.080,06	13.080,06
720100 4B00 16	Proyecto OAPEE, NEW CROPS	29,30	0,00	0,00	0,00	0,00	29,30	14,93
720100 4B00 2	Proyecto OAPEE, NEW CROPS	14.737,92	0,00	-1.862,20	0,00	0,00	12.875,72	12.875,72
720100 4B00 483	Proyecto OAPEE, NEW CROPS	0,00	0,00	1.862,20	0,00	0,00	1.862,20	0,00
720103 4B00 151	Proyecto Erasmus ITG4TU	0,00	0,00	10.402,00	0,00	0,00	10.402,00	0,00
720103 4B00 2	Proyecto Erasmus ITG4TU	26.922,08	0,00	-10.402,00	0,00	0,00	16.520,08	12.519,63
720104 4B00 13	Proyecto Erasmus + ReCULM	2.918,59	0,00	6.265,20	0,00	0,00	9.183,79	0,00
720104 4B00 151	Proyecto Erasmus + ReCULM	0,00	0,00	4.246,88	0,00	0,00	4.246,88	0,00
720104 4B00 16	Proyecto Erasmus + ReCULM	499,34	0,00	2.504,06	0,00	0,00	3.003,40	564,42
720104 4B00 2	Proyecto Erasmus + ReCULM	415,51	0,00	-6.824,79	16.912,80	0,00	10.503,52	4.765,43
720105 4B00 16	Proyecto Erasmus + BERC	859,79	0,00	0,00	0,00	0,00	859,79	329,63



## MODIFICACIONES DE CRÉDITO Y REMANENTES DE CRÉDITO

Crédito	Descripción	Incorporaciones de crédito	Ampl. Crédito y Créd. Extraord.	Transferencias de crédito	Generación por ingresos	Bajas por anulación	Total Modificaciones	Remanente
720105 4B00 2	Proyecto Erasmus + BERC	2.920,04	0,00	0,00	0,00	0,00	2.920,04	1.952,75
720106 4B00 13	Proyecto AACID, 2016DEC003, Fortalecimiento Capacidades...	5.074,30	0,00	0,00	0,00	0,00	5.074,30	1,76
720106 4B00 16	Proyecto AACID, 2016DEC003, Fortalecimiento Capacidades...	1.561,90	0,00	0,00	0,00	0,00	1.561,90	0,02
720106 4B00 2	Proyecto AACID, 2016DEC003, Fortalecimiento Capacidades...	2.303,83	1.687,50	7.106,17	0,00	0,00	11.097,50	456,65
720106 4B00 483	Proyecto AACID, 2016DEC003, Fortalecimiento Capacidades...	0,00	0,00	173,83	0,00	0,00	173,83	0,00
720107 4B00 2	Proyecto AACID, 2016DEC005, Proyecto básico de un centro de...	13.380,63	9.800,99	4.257,16	0,00	0,00	27.438,78	6.579,83
720107 4B00 349	Proyecto AACID, 2016DEC005, Proyecto básico de un centro de...	12,00	0,00	48,00	0,00	0,00	60,00	12,00
720107 4B00 483	Proyecto AACID, 2016DEC005, Proyecto básico de un centro de...	0,00	0,00	4.500,00	0,00	0,00	4.500,00	500,00
720107 4B00 64	Proyecto AACID, 2016DEC005, Proyecto básico de un centro de...	0,00	0,00	17.794,84	0,00	0,00	17.794,84	0,00
720108 4B00 2	Proyecto AACID, 2016DEC016, Fortalecimiento participativo...	1.293,13	637,80	3.240,22	0,00	0,00	5.171,15	0,00
720109 4B00 2	Proyecto AACID, 2016DEC018, Proyecto de detección y atención...	2.075,89	1.151,48	6.546,75	0,00	0,00	9.774,12	3.245,13
720110 4B00 2	Proyecto AACID, 2016DEC020, Carbón activo proveniente de la ...	16,00	0,00	3.218,44	0,00	0,00	3.234,44	0,00
720110 4B00 64	Proyecto AACID, 2016DEC020, Carbón activo proveniente de la ...	9.586,52	0,00	-5.848,44	0,00	0,00	3.738,08	3.738,08
720111 4B00 2	Proyecto Erasmus+, CALYPSOS	4.958,64	0,00	1.734,82	0,00	0,00	6.693,46	0,00
720111 4B00 483	Proyecto Erasmus+, CALYPSOS	0,00	0,00	-4.105,77	7.956,00	0,00	3.850,23	3.850,23
720112 4B00 2	PROYECTO ERASMUS+ "Design, Do and LEAN it" (DesignDo)	5.497,60	0,00	876,20	0,00	0,00	6.373,80	23,84
720113 4B00 151	PROYECTO ERASMUS+ "Improving communication and..." (IENE7)	0,00	0,00	2.093,20	0,00	0,00	2.093,20	0,00
720113 4B00 16	PROYECTO ERASMUS+ "Improving communication and..." (IENE7)	0,00	0,00	646,80	0,00	0,00	646,80	107,60
720113 4B00 2	PROYECTO ERASMUS+ "Improving communication and..." (IENE7)	3.945,18	0,00	-3.124,89	0,00	0,00	820,29	10.644,96
720114 4B00 2	Proyecto AGRISECH	0,00	0,00	-13.506,31	23.332,00	0,00	9.825,69	9.825,69
720114 4B00 64	Proyecto AGRISECH	0,00	0,00	23.506,31	0,00	0,00	23.506,31	4.079,61
720115 4B00 2	Proyecto IT GOVERNANCE FOR ALBANIAN UNIVERSITIES (ITG4AU)	0,00	0,00	-1.846,30	18.463,00	0,00	16.616,70	14.648,77
720121 4B00 2	PROYECTO COOPERACION AACID 2017DEC007	0,00	0,00	0,00	790,51	0,00	790,51	790,51
728888 4B00 2	Presupuesto Proyectos de Cooperación Internacional	0,00	0,00	0,00	0,00	122.093,69	-122.093,69	0,00
<b>Totales</b>		<b>27.460.691,95</b>	<b>498.787,37</b>	<b>0,00</b>	<b>8.667.938,70</b>	<b>4.931.875,81</b>	<b>31.695.542,21</b>	<b>33.533.430,55</b>



- \* No hay Suplementos de Crédito.
- \* Las Incorporaciones de Crédito se financian con Remanente de Tesorería Afectado.
- \* Las Ampliaciones de Crédito se financian de la siguiente manera:
  - Con anulación de presupuesto no gastado de capítulo I: 498.787,37 €
- \* Las Bajas por Anulación corresponden a las siguientes operaciones:
  - por anulación de remanente afectado, 25.142,80 €
  - por devolución de matrículas en créditos afectados, 59.153,63 €
  - por anulación de presupuesto no gastado de capítulo I: 498.787,37 €
  - por anulación de presupuesto finalista no incorporado, 4.348.792,01 €



\*Las Generaciones por Ingresos se desglosan por subconcepto de ingresos de la siguiente manera:

Aplicación presupuestaria	Generación crédito
320.01 Cursos de Enseñanzas Propias	175.952,70
320.02 Cursos del Servicio de Deportes	2.949,60
320.03 Cursos de Postgrado	60.192,91
320.08 Jornadas, congresos y similares	245.668,84
320.09 Curso Study Abroad	53.985,00
320.10 Inscripciones Centro de Lenguas	4.253,80
323.00 Contratos Artículo 83 L.O.U.	377.640,06
324.00 Servicios Técnicos	14.912,01
326.00 Servicios Deportivos	48.763,25
329.03 Servicios bibliotecarios	384,15
329.04 Gestión cursos enseñanzas propias	32.654,00
329.06 Servicios PITA y CSIC	14.765,55
329.99 Otras prestaciones de servicios	43.918,33
330.00 Venta de publicaciones propias	8.853,11
380.00 Reintegros de ejercicios cerrados	56.835,74
381.00 Reintegros de ejercicio corriente	47.880,51
399.01 INGRESOS ACTUACIONES JUDICIALES	5.911,41
399.02 COLABORACIONES ACTIVIDADES DEPORTIVAS	1.670,73
399.03 OTRAS ACTIVIDADES VIC. INTERNACIONALIZACIÓN	17.452,80
399.04 Servicio de Prevención de Riesgos Laborales	743,36
399.99 Otros ingresos diversos	71.300,46
400.00 Del Ministerio	298.121,07
410.00 De Organismos Autónomos Estatales	8.933,91
440.00 De Consorcios	29.798,70
440.01 De Entidades Públicas	5.632,53
441.00 De Universidades Públicas	86.113,25
450.05 Planes concertados, atenciones extraord.	274.719,00
450.99 Consej. Economía, Innov. Y Ciencia, otros	15.000,00
451.00 Consejería de la Presidencia	20.000,00
451.10 Consejería de Igualdad y Bienestar Social	20.150,00
459.00 De otras Comunidades Autónomas	7.956,00

Aplicación presupuestaria	Generación crédito
460.00 De Diputaciones	22.000,00
470.00 De Entidades Financieras	36.000,00
471.00 De Empresas privadas, becas de prácticas	28.240,89
479.00 De otras Empresas privadas	46.358,28
480.00 De Familias	18.597,18
481.02 De Fundaciones Universitarias	6.000,00
481.99 De otras Instituciones	112.419,57
496.00 De fuera de la Unión Europea	81.489,98
680.00 Reintegros de ejercicios cerrados	724,12
700.00 Del MEC para investigación científica	1.434.033,59
710.00 De OO.AA. Estatales	284.615,84
740.00 De Consorcios	14.859,81
741.00 De Universidades Públicas	36.046,47
750.00 De la Consejería para investigación científica	1.377.061,76
750.09 De la Consejería para otras inversiones	15.723,43
751.05 De la Consejería de Empleo	18.357,98
751.07 De la Consejería de Agricultura y Pesca	2.815,64
751.12 De la Consejería de Medio Ambiente	206.244,80
761.00 De Ayuntamientos	175.000,00
780.00 De Familias	1.785,00
781.02 De Fundaciones Universitarias	407.883,51
781.03 De otras fundaciones	61.519,26
781.99 De otras instituciones sin fines de lucro	60.113,71
795.00 Otras transferencias de la Unión Europea	15.831,93
821.00 Reintegro de préstamos concedidos a l/p	4.913,00
921.01 Préstamos recibidos entes públicos	2.146.190,17
<b>TOTAL</b>	<b>8.667.938,70</b>



MODIFICACIONES DE CRÉDITO DE 2018 cuya aprobación le corresponde al CONSEJO SOCIAL							
Documento	Tipo	Crédito	Descripción centro de gasto	Importe	Exp.	Concepto	TOTAL: 299.652,73 € AUTORIZACIÓN
2018000003936	CARGO	145160 1A20 2	FORMACIÓN EN CINE Y TV	293,00	266	EXP. 266, TRANSF. AL C.G. 500117 PARA PAGOS.	ENERO
2018000003937	ABONO	500117 2E00 64	Grupo de Inv. Nieves Gómez López	293,00	266	EXP. 266, TRANSF. DEL C.G. 145160 PARA PAGOS.	ENERO
2018000003939	CARGO	137017 2G00 2	DOCTORADO INFORMÁTICA	382,70	267	EXP. 267, TRANSF. AL C.G. 500116 PARA PAGO GASTOS DOCTORANDO FRANCISCO GARCÍA GARCÍA.	ENERO
2018000003940	ABONO	500116 2E00 64	Grupo de Inv. Luis Iribarne Martínez	382,70	267	EXP. 267, TRANSF. DEL C.G. 137017 PARA PAGO GASTOS DOCTORANDO FRANCISCO GARCÍA GARCÍA.	ENERO
2018000003945	CARGO	160402 1A10 2	Facultad de Psicología	296,87	268	EXP. 268, TRANSF. AL C.G. 500086 PARA AYUDA A LA CONFERENCIA "ANÁLISIS PSICOLÓGICO Y PREVENCIÓN VIOL	ENERO
2018000003947	ABONO	500086 2E00 64	Grupo de Inv. Adolfo Javier Cangas Díaz	296,87	268	EXP. 268, TRANSF. DEL C.G. 160402 PARA AYUDA A LA CONFERENCIA "ANÁLISIS PSICOLÓGICO Y PREVENCIÓN VIO	ENERO
2018000003949	CARGO	145639 1A20 2	DIPUTACIÓN 2017, REVISTA EUROPEAN JOURNAL OF HEALTH RESEAR	2.000,00	269	EXP. 269, TRANSF. AL C.G. 500115 POR DEVOLUCIÓN ANTICIPO.	ENERO
2018000003951	ABONO	500115 2E00 64	Grupo Investig., María del Mar Molero Jurado	2.000,00	269	EXP. 269, TRANSF. DEL C.G. 145639 POR DEVOLUCIÓN ANTICIPO.	ENERO
2018000003955	CARGO	145640 1A20 2	DIPUTACIÓN 2017, REVISTA EUROPEAN JOURNAL OF EDUCATION	2.000,00	270	EXP. 270, TRANSF. AL C.G. 500115 POR DEVOLUCIÓN ANTICIPO.	ENERO
2018000003957	ABONO	500115 2E00 64	Grupo Investig., María del Mar Molero Jurado	2.000,00	270	EXP. 270, TRANSF. DEL C.G. 145640 POR DEVOLUCIÓN ANTICIPO.	ENERO
2018000003960	CARGO	145641 1A20 2	DIPUTACIÓN 2017, DISEÑO E IMPLEMENTACIÓN DE UNA BIBLIOTECA	3.000,00	271	EXP. 271, TRANSF. AL C.G. 500115 POR DEVOLUCIÓN ANTICIPO.	ENERO
2018000003962	ABONO	500115 2E00 64	Grupo Investig., María del Mar Molero Jurado	3.000,00	271	EXP. 271, TRANSF. DEL C.G. 145641 POR DEVOLUCIÓN ANTICIPO.	ENERO
2018000003964	CARGO	122558 3B00 2	Actividades Culturales	727,68	272	EXP. 272, TRANSF. AL C.G. 401202 POR COLABORACIÓN EN LAS "JORNADAS DE NEUROCIENCIA Y DEPORTE".	ENERO
2018000003966	ABONO	401202 2B00 64	Contrato Investig., Antonio J. Casimiro Andújar y M.A.Rguez.Pérez	727,68	272	EXP. 272, TRANSF. DEL C.G. 122558 POR COLABORACIÓN EN LAS "JORNADAS DE NEUROCIENCIA Y DEPORTE".	ENERO
2018000004064	CARGO	122551 3A00 2	Secretariado de Deportes	12.000,00	571	EXP. 571, TRANSF. DEL CG 122.551 AL 401.353, PROYECTO UAL ACTIVA ALUMNOS	FEBRERO1
2018000004065	ABONO	401353 2B00 64	PRESTACIÓN SERVICIOS, ENRIQUE GARCÍA ARTERO	12.000,00	571	EXP. 571, TRANSF. DEL CG 122.551 AL 401.353, PROYECTO UAL ACTIVA ALUMNOS	FEBRERO1
2018000004068	CARGO	122551 3A00 2	Secretariado de Deportes	8.000,00	572	EXP. 572, TRANSF. DEL CG 122.551 AL 401.354, PROYECTO UAL ACTIVA PDI/PAS	FEBRERO1
2018000004069	ABONO	401354 2B00 64	PRESTACIÓN SERVICIOS, ANTONIO J. CASIMIRO ANDÚJAR	8.000,00	572	EXP. 572, TRANSF. DEL CG 122.551 AL 401.354, PROYECTO UAL ACTIVA PDI/PAS	FEBRERO1
2018000009075	CARGO	145637 1A20 2	DIPUTACIÓN 2017, REVISTA EUROPEAN JOURNAL OF CHILD DEVELOPM	3.000,00	515	EXP. 515, TRANSF. AL 500.115, DEVOLUCIÓN DE ANTICIPO	FEBRERO2
2018000009076	ABONO	500115 2E00 64	Grupo Investig., María del Mar Molero Jurado	3.000,00	515	EXP. 515, TRANSF. DEL CG 145.637, DEVOLUCIÓN DE ANTICIPO	FEBRERO2
2018000009079	CARGO	145642 1A20 2	DIPUTACIÓN 2017, GASTOS DE TRADUCCIÓN DE ARTÍCULOS CIENTÍFI	4.000,00	516	EXP. 516, TRANSF. AL 500.115, DEVOLUCIÓN DE ANTICIPO	FEBRERO2
2018000009080	ABONO	500115 2E00 64	Grupo Investig., María del Mar Molero Jurado	4.000,00	516	EXP. 516, TRANSF. DEL CG 145.642 , DEVOLUCIÓN DE ANTICIPO	FEBRERO2
2018000009257	CARGO	720107 4B00 2	Proyecto AACID, 2016DEC005, Proyecto básico de un centro de...	17.794,84	521	EXP. 521, TRANSF. ENTRE CAPÍTULO PARA PAGO CONTRATACIÓN - PROYECTO AECID.	FEBRERO2
2018000009259	ABONO	720107 4B00 64	Proyecto AACID, 2016DEC005, Proyecto básico de un centro de...	17.794,84	521	EXP. 521, TRANSF. ENTRE CAPÍTULO PARA PAGO CONTRATACIÓN - PROYECTO AECID.	FEBRERO2
2018000009598	CARGO	122558 3B00 2	Actividades Culturales	1.050,00	552	EXP. 552, TRANSF. DEL CG 122.558 AL 500.117, COLABORACIÓN ACTIVIDAD CHARLA COLOQUIO CON ACTORES/ACTR	FEBRERO2
2018000009599	ABONO	500117 2E00 64	Grupo de Inv. Nieves Gómez López	1.050,00	552	EXP. 552, TRANSF. DEL CG 122.558 AL 500.117, COLABORACIÓN ACTIVIDAD CHARLA COLOQUIO CON ACTORES/ACTR	FEBRERO2
20180000095214	CARGO	500006 2E00 64	Grupo Investig., Fernando del Moral Torres	3.000,00	558	EXP. 558, TRANSF. DEL CG 500.006 AL 720.106, GASTOS DE VIAJE	FEBRERO2
2018000004768	ABONO	720106 4B00 2	Proyecto AACID, 2016DEC003, Fortalecimiento Capacidades...	3.000,00	558	EXP. 558, TRANSF. DEL CG 500.006 AL 720.106, GASTOS DE VIAJE	FEBRERO2
2018000009086	CARGO	145116 1A20 2	Jornadas Internacionales Graduados en Ciencias de la Salud	23.500,00	561	EXP. 561, TRANSF. AL 500.072 PARA FINANCIACIÓN TAREAS DE INVESTIGACIÓN.	FEBRERO2
2018000009087	ABONO	500072 2E00 64	Grupo de Inv. José Granero Molina	23.500,00	561	EXP. 561, TRANSF. DEL CG 145.116 PARA FINANCIACIÓN TAREAS DE INVESTIGACIÓN.	FEBRERO2
2018000009190	CARGO	122558 3B00 2	Actividades Culturales	1.200,00	620	EXP. 620, TRANSF. AL C.G. 500052 PARA COLABORACIÓN ACTIVIDAD ASTRONOMÍA EN EL CIESOL.	FEBRERO2
2018000009191	ABONO	500052 2E00 64	Grupo de Inv. José Antonio Sánchez Pérez	1.200,00	620	EXP. 620, TRANSF. DEL C.G. 122558 PARA COLABORACIÓN ACTIVIDAD ASTRONOMÍA EN EL CIESOL.	FEBRERO2
2018000009082	CARGO	145142 1A20 2	SIXTH INTERNATIONAL ALDOUS HUXLEY SYMPOSIUM 2017	3.700,00	712	EXP. 712, TRANSF. AL C.G. 500.058, LIQUIDACIÓN SIXTH INTERNATIONAL ALDOUS HUXLEY SYMPOSIUM	FEBRERO2
2018000009082	CARGO	145142 1A20 60	SIXTH INTERNATIONAL ALDOUS HUXLEY SYMPOSIUM 2017	1.000,00	712	EXP. 712, TRANSF. AL C.G. 500.058, LIQUIDACIÓN SIXTH INTERNATIONAL ALDOUS HUXLEY SYMPOSIUM	FEBRERO2
2018000009084	ABONO	500058 2E00 64	Grupo de Inv. Jesús Isaías Gómez López	4.700,00	712	EXP. 712, TRANSF. DEL CG 145.142, LIQUIDACIÓN SIXTH INTERNATIONAL ALDOUS HUXLEY SYMPOSIUM	FEBRERO2
2018000009193	CARGO	110000 5C00 2	Consejo Social	2.500,00	924	EXP. 924, TRANSF. DEL CG 110.000 AL 500.073, PREMIO CONSEJO SOCIAL AL FOMENTO DE LA INVESTIGACIÓN AP	MARZO1
2018000009194	ABONO	500073 2E00 64	Grupo de Inv. Manuel Berenguel Soria	2.500,00	924	EXP. 924, TRANSF. DEL CG 110.000, PREMIO CONSEJO SOCIAL AL FOMENTO DE LA INVESTIGACIÓN APLICADA A LA	MARZO1
2018000009196	CARGO	110000 5C00 2	Consejo Social	2.500,00	926	EXP. 926, TRANSF. AL 500.064, PREMIO CONSEJO SOCIAL AL FOMENTO DE LA INVESTIGACIÓN APLICADA A LA EMP	MARZO1
2018000009197	ABONO	500064 2E00 64	Grupo de Inv. Joaquín Céspedes Lorente	2.500,00	926	EXP. 926, TRANSF. DEL CG 110.000, PREMIO CONSEJO SOCIAL AL FOMENTO DE LA INVESTIGACIÓN APLICADA A LA	MARZO1
2018000005546	CARGO	500073 2E00 64	Grupo de Inv. Manuel Berenguel Soria	2.520,00	929	EXP. 929, TRANSF. DEL C.G. 500073 AL C.G. 122502 PARA BECA COLABORACIÓN.	MARZO1
2018000005549	ABONO	122502 3G00 482	Becas de Formación de la UAL	2.400,00	929	EXP. 929, TRANSF. DEL C.G. 500073 PARA BECA COLABORACIÓN.	MARZO1
2018000005550	ABONO	122502 3G00 482	Becas de Formación de la UAL	120,00	929	EXP. 929, TRANSF. DEL C.G. 500073 POR CRÉDITO DISPONIBLE.	MARZO1
2018000006311	CARGO	145096 1A20 2	META 2012	1.500,00	1092	EXP. 1092, TRANSF. ENTRE CAPÍTULO PARA PAGO DEVOLUCIÓN SUBVENCIONES.	MARZO2
2018000006313	ABONO	145096 1A20 701	META 2012	1.500,00	1092	EXP. 1092, TRANSF. ENTRE CAPÍTULO PARA PAGO DEVOLUCIÓN SUBVENCIONES.	MARZO2
2018000009199	CARGO	122207 3F00 2	Sostenibilidad	750,00	1238	EXP. 1238, TRANSF. AL 500.036, APOYO ENCUENTRO INTERNACIONAL PARA LA DEFENSA DE LA OSCURIDAD NATURAL	MARZO2
2018000009200	ABONO	500036 2E00 64	Grupo de Inv. Fco. Javier Batlles Garrido	750,00	1238	EXP. 1238, TRANSF. DEL CG 122.207, APOYO ENCUENTRO INTERNACIONAL PARA LA DEFENSA DE LA OSCURIDAD NAT	MARZO2





## Cuentas Anuales UAL 2018

MODIFICACIONES DE CRÉDITO DE 2018 cuya aprobación le corresponde al CONSEJO SOCIAL							
Documento	Tipo	Crédito	Descripción centro de gasto	Importe	Exp.	Concepto	TOTAL: 299.652,73 € AUTORIZACIÓN
2018000009067	CARGO	122241 7A00 60	Equipamiento e Infraestructura	5.773,88	1652	EXP. 1652, TRANSF. AL C.G. 160401 PARA AYUDA FACULTAD HUMANIDADES ADECUACIÓN LUMÍNICA.	ABRIL
2018000009069	ABONO	160401 1A10 2	Facultad de Humanidades	5.773,88	1652	EXP. 1652, TRANSF. DEL C.G. 122241 PARA AYUDA FACULTAD HUMANIDADES ADECUACIÓN LUMÍNICA.	ABRIL
2018000009072	CARGO	145150 1A20 2	XXXIII Jornadas de la Asociación Española de Entomología	2.950,93	1720	EXP. 1720, TRANSF. AL 122.044, 500.074, 500.005 Y 400.301, REMANENTE	ABRIL
2018000009073	ABONO	122044 2C00 60	Centro de Colecciones Científicas (CECOUAL)	1.140,00	1720	EXP. 1720, TRANSF. DEL CG 145.150, REMANENTE	ABRIL
2018000009073	ABONO	401301 2B00 64	Contrato Investig., Pablo Barranco Vega	930,93	1720	EXP. 1720, TRANSF. DEL CG 145.150, REMANENTE	ABRIL
2018000009073	ABONO	500005 2E00 64	Grupo de Inv. Tomás Cabello García	500,00	1720	EXP. 1720, TRANSF. DEL CG 145.150, REMANENTE	ABRIL
2018000009073	ABONO	500074 2E00 64	Grupo de Inv. Víctor Corchete Fernández	380,00	1720	EXP. 1720, TRANSF. DEL CG 145.150, REMANENTE	ABRIL
2018000016412	CARGO	122558 3B00 2	Actividades Culturales	525,09	2029	EXP. 2029, TRANSF. DEL CG 122.558 AL 500.042, COLABORACIÓN ACTIVIDAD "I JORNADAS PAPEL DE LA MUJER E	ABRIL
2018000016414	ABONO	500042 2E00 64	Grupo de Inv. Fernando Sánchez Santed	525,09	2029	EXP. 2029, TRANSF. DEL CG 122.558 AL 500.042, COLABORACIÓN ACTIVIDAD "I JORNADAS PAPEL DE LA MUJER E	ABRIL
2018000016416	CARGO	111100 5A00 2	Rectorado	150,30	2409	EXP. 2409, TRANSF. DEL CAP. II AL CAP. VIII PARA PARTICIPACIÓN EN CAPITAL SOCIAL DE UNA SPIN-OFF	ABRIL
2018000016418	ABONO	111100 5A00 860	Rectorado	150,30	2409	EXP. 2409, TRANSF. DEL CAP. II AL CAP. VIII PARA PARTICIPACIÓN EN CAPITAL SOCIAL DE UNA SPIN-OFF	ABRIL
2018000016422	CARGO	122558 3B00 2	Actividades Culturales	1.000,00	2474	EXP. 2474, TRANSF. DEL CG 122.558 AL 500.108, COLABORACIÓN ACTIVIDAD: "III CICLO DE TERTULIAS SOBRE	MAYO
2018000016423	ABONO	500108 2E00 64	Grupo de Inv. José Jesús Casas Jiménez	1.000,00	2474	EXP. 2474, TRANSF. DEL CG 122.558 AL 500.108, COLABORACIÓN ACTIVIDAD: "III CICLO DE TERTULIAS SOBRE	MAYO
2018000016427	CARGO	144603 1A20 2	Curso Certificaciones de Calidad en Centros de Manipulación...	78,20	2477	EXP. 2477, TRANSF. DEL CG 144.603 AL 400.928, LIQUIDACIÓN REMANENTE CG	MAYO
2018000016428	ABONO	400928 2B00 64	Contrato de Inv. Ángel Callejón Ferre	78,20	2477	EXP. 2477, TRANSF. DEL CG 144.603 AL 400.928, LIQUIDACIÓN REMANENTE CG	MAYO
2018000010811	CARGO	145638 1A20 2	DIPUTACIÓN 2017, REVISTA EUROPEAN JOURNAL OF INVESTIGATION	2.000,00	2570	EXP. 2570, TRANSF. DEL CG 145.638 AL 500.115, DEVOLUCIÓN DE ANTICIPO	MAYO
2018000010813	ABONO	500115 2E00 64	Grupo Investig., María del Mar Molero Jurado	2.000,00	2570	EXP. 2570, TRANSF. DEL CG 145.638 AL 500.115, DEVOLUCIÓN DE ANTICIPO	MAYO
2018000016430	CARGO	122500 5A00 2	Vicerrectorado de Estudiantes y Empleo	1.125,00	2790	EXP. 2790, TRANSF. DEL CG 122.500 AL 500.132 POR AYUDA A Mª RUTH JIMÉNEZ (DESARROLLO PROYECTO FIBES	MAYO
2018000016431	ABONO	500132 2E00 64	Grupo Investig., Isabel Romero Albadalejo	1.125,00	2790	EXP. 2790, TRANSF. DEL CG 122.500 AL 500.132 POR AYUDA A Mª RUTH JIMÉNEZ (DESARROLLO PROYECTO FIBES	MAYO
2018000016435	CARGO	122023 2F00 2	Servicio de piensos experimentales	1.920,00	2867	EXP. 2867, TRANSF. DEL CG 122.023 AL 401.245 PARA PAGO FACTURAS PROVEEDORES	MAYO
2018000016436	ABONO	401245 2B00 64	Contrato Investig., Fco. Javier Alarcón López	1.920,00	2867	EXP. 2867, TRANSF. DEL CG 122.023 AL 401.245 PARA PAGO FACTURAS PROVEEDORES	MAYO
2018000016441	CARGO	233074 1A20 2	Congr. Historia Trans. España	600,00	3140	EXP. 3140, TRANSF. DEL CG 233.074 AL 500.085 PARA DEVOLUCIÓN DE PRÉSTAMO	MAYO
2018000016443	ABONO	500085 2E00 64	Grupo de Inv. Rafael Quirosa-Cheyrouze Muñoz	600,00	3140	EXP. 3140, TRANSF. DEL CG 233.074 AL 500.085 PARA DEVOLUCIÓN DE PRÉSTAMO	MAYO
2018000014514	CARGO	233182 1A20 2	Cátedra Extenda de Internacionalización	2.700,00	3324	EXP. 3324, TRANSF. DEL C.G. 233182 AL C.G. 400285 PARA RETRIBUCIONES POR DIVERSOS ESTUDIOS.	MAYO
2018000014515	ABONO	400285 2B00 64	Contrato Investig., Mª Ángeles Iniesta Bonillo	2.700,00	3324	EXP. 3324, TRANSF. DEL C.G. 233182 AL C.G. 400285 PARA RETRIBUCIONES POR DIVERSOS ESTUDIOS.	MAYO
2018000016453	CARGO	122200 5A00 2	Dirección General de Campus, Infraestructuras y Sostenibilidad	1.452,00	3465	EXP. 3465, TRANSF. DEL CG 122.000 AL 401.358 PARA PAGO EDITORIAL PPIT2017	MAYO
2018000016454	ABONO	401358 2B00 64	Prestación Servicios, Víctor Bastante Granell	1.452,00	3465	EXP. 3465, TRANSF. DEL CG 122.000 AL 401.358 PARA PAGO EDITORIAL PPIT2017	MAYO
2018000020598	CARGO	122551 3A00 2	Secretariado de Deportes	359,84	4207	EXP. 4207, TRANSF. DEL CG 122.551 AL 500.086, COLABORACIÓN EN CURSO TÉCNICO DEPORTIVO SALUD MENTAL.	JUNIO
2018000020599	ABONO	500086 2E00 64	Grupo de Inv. Adolfo Javier Cangas Díaz	359,84	4207	EXP. 4207, TRANSF. DEL CG 122.551 AL 500.086, COLABORACIÓN EN CURSO TÉCNICO DEPORTIVO SALUD MENTAL.	JUNIO
2018000020601	CARGO	122558 3B00 2	Actividades Culturales	675,00	4261	EXP. 4261, TRANSF. DEL CG 122.558 AL 500.126, COLABORACIÓN ACTIVIDAD "POLÍTICAS URBANAS EN LA EUROPA	JUNIO
2018000020602	ABONO	500126 2E00 64	Grupo de Inv. Rosalía Rodríguez López	675,00	4261	EXP. 4261, TRANSF. DEL CG 122.558 AL 500.126, COLABORACIÓN ACTIVIDAD "POLÍTICAS URBANAS EN LA EUROPA	JUNIO
2018000020605	CARGO	145105 1A20 2	XXXI Jornadas de Ingeniería Química	10,00	4436	EXP. 4436, TRANSF. DEL CG 145.105 AL 401.298, TRASPASO DE FONDOS	JUNIO
2018000020606	ABONO	401298 2B00 64	Prestación de Servicios, Mª Carmen Cerón García	10,00	4436	EXP. 4436, TRANSF. DEL CG 145.105 AL 401.298, TRASPASO DE FONDOS	JUNIO
2018000020623	CARGO	144578 1A20 2	CURSO FORINTER2, FORMACION EN INTERCULT. Y MIGRACIONES	778,52	4462	EXP. 4462, TRANSF. DEL CG 144.578 AL 500.078, REMANENTE A CENTRO DE GASTOS AVALISTA	JUNIO
2018000020627	ABONO	500078 2E00 64	Grupo de Inv. Encarnación Soriano Ayala	778,52	4462	EXP. 4462, TRANSF. DEL CG 144.578 AL 500.078, REMANENTE A CENTRO DE GASTOS AVALISTA	JUNIO
2018000020634	CARGO	144501 1A20 2	Forinter2: Curso de formación en juventud...	836,40	4468	EXP. 4468, TRANSF. DEL CG 144.501 AL 500.078, REMANENTE A CENTRO DE GASTOS AVALISTA	JUNIO
2018000020635	ABONO	500078 2E00 64	Grupo de Inv. Encarnación Soriano Ayala	836,40	4468	EXP. 4468, TRANSF. DEL CG 144.501 AL 500.078, REMANENTE A CENTRO DE GASTOS AVALISTA	JUNIO
2018000020639	CARGO	122558 3B00 2	Actividades Culturales	220,00	4705	EXP. 4705, TRANSF. DEL CG 122.558 AL 500.105, COLABORACIÓN ACTIVIDAD BIODIVERSIDAD Y GEODIVERSIDAD S	JUNIO
2018000020642	ABONO	500105 2E00 64	Grupo de Inv. Juan Francisco Mota Poveda	220,00	4705	EXP. 4705, TRANSF. DEL CG 122.558 AL 500.105, COLABORACIÓN ACTIVIDAD BIODIVERSIDAD Y GEODIVERSIDAD S	JUNIO
2018000020646	CARGO	145160 1A20 2	FORMACIÓN EN CINE Y TV	110,00	4761	EXP. 4761, TRANSF. DEL CG 145.160 AL 500.117, DIRECCIÓN CURSO DE CASTING, 4ª EDICIÓN.	JUNIO
2018000020649	ABONO	500117 2E00 64	Grupo de Inv. Nieves Gómez López	110,00	4761	EXP. 4761, TRANSF. DEL CG 145.160 AL 500.117, DIRECCIÓN CURSO DE CASTING, 4ª EDICIÓN.	JUNIO
2018000020659	CARGO	145013 1A20 2	España y Portugal en la Unión Europea	1.309,60	4696	EXP. 4696, CIERRE CG POR FIN ACTIVIDAD Y TRASPASO A GRUPO DE INVESTIGACIÓN, SEGÚN NORMATIVA PRESUPUE	JUNIO
2018000020659	CARGO	145035 1A20 2	XXVI Congreso Internacional de la A.E.S.L.A.	3.921,45	4696	EXP. 4696, CIERRE CG POR FIN ACTIVIDAD Y TRASPASO A GRUPO DE INVESTIGACIÓN, SEGÚN NORMATIVA PRESUPUE	JUNIO
2018000020659	CARGO	145035 1A20 64	XXVI Congreso Internacional de la A.E.S.L.A.	2,33	4696	EXP. 4696, CIERRE CG POR FIN ACTIVIDAD Y TRASPASO A GRUPO DE INVESTIGACIÓN, SEGÚN NORMATIVA PRESUPUE	JUNIO
2018000020659	CARGO	145045 1A20 2	Congreso Niños y niñas inmigrantes tras su futuro...	693,10	4696	EXP. 4696, CIERRE CG POR FIN ACTIVIDAD Y TRASPASO A GRUPO DE INVESTIGACIÓN, SEGÚN NORMATIVA PRESUPUE	JUNIO
2018000020659	CARGO	145047 1A20 2	Curso Nacional de Mejora Genética de Plantas 2016	9.838,74	4696	EXP. 4696, CIERRE CG POR FIN ACTIVIDAD Y TRASPASO A GRUPO DE INVESTIGACIÓN, SEGÚN NORMATIVA PRESUPUE	JUNIO
2018000020659	CARGO	145052 1A20 2	Homenaje Internacional a la escritora Montserrat del Amo	227,23	4696	EXP. 4696, CIERRE CG POR FIN ACTIVIDAD Y TRASPASO A GRUPO DE INVESTIGACIÓN, SEGÚN NORMATIVA PRESUPUE	JUNIO
2018000020659	CARGO	145054 1A20 2	Jornadas "Procedimientos tributarios nacionales"	7.476,56	4696	EXP. 4696, CIERRE CG POR FIN ACTIVIDAD Y TRASPASO A GRUPO DE INVESTIGACIÓN, SEGÚN NORMATIVA PRESUPUE	JUNIO



MODIFICACIONES DE CRÉDITO DE 2018 cuya aprobación le corresponde al CONSEJO SOCIAL							
Documento	Tipo	Crédito	Descripción centro de gasto	Importe	Exp.	Concepto	TOTAL: 299.652,73 € AUTORIZACIÓN
2018000020659	CARGO	145057 1A20 2	Jornadas Tributarias - Subvención Ministerio	5.614,30	4696	EXP. 4696, CIERRE CG POR FIN ACTIVIDAD Y TRASPASO A GRUPO DE INVESTIGACIÓN, SEGÚN NORMATIVA PRESUPUE	JUNIO
2018000020659	CARGO	145059 1A20 2	VI Congreso Internacional de AUDEM	673,12	4696	EXP. 4696, CIERRE CG POR FIN ACTIVIDAD Y TRASPASO A GRUPO DE INVESTIGACIÓN, SEGÚN NORMATIVA PRESUPUE	JUNIO
2018000020659	CARGO	145067 1A20 2	Jornadas de Investigación sexológica de la UAL	2.416,07	4696	EXP. 4696, CIERRE CG POR FIN ACTIVIDAD Y TRASPASO A GRUPO DE INVESTIGACIÓN, SEGÚN NORMATIVA PRESUPUE	JUNIO
2018000020659	CARGO	145075 1A20 2	Congreso Eugenio Coseriu, lingüista entre dos siglos	398,13	4696	EXP. 4696, CIERRE CG POR FIN ACTIVIDAD Y TRASPASO A GRUPO DE INVESTIGACIÓN, SEGÚN NORMATIVA PRESUPUE	JUNIO
2018000020659	CARGO	145077 1A20 2	Curso Verano Vélez-Blanco (antiguo Seminario Surclio)	1.287,97	4696	EXP. 4696, CIERRE CG POR FIN ACTIVIDAD Y TRASPASO A GRUPO DE INVESTIGACIÓN, SEGÚN NORMATIVA PRESUPUE	JUNIO
2018000020659	CARGO	145078 1A20 2	Jornadas Internacionales "Lucha contra el fraude fiscal"	1.418,95	4696	EXP. 4696, CIERRE CG POR FIN ACTIVIDAD Y TRASPASO A GRUPO DE INVESTIGACIÓN, SEGÚN NORMATIVA PRESUPUE	JUNIO
2018000020659	CARGO	145084 1A20 2	Seminario permanente de justicia juvenil	794,31	4696	EXP. 4696, CIERRE CG POR FIN ACTIVIDAD Y TRASPASO A GRUPO DE INVESTIGACIÓN, SEGÚN NORMATIVA PRESUPUE	JUNIO
2018000020659	CARGO	145087 1A20 2	Curso Intercambios y buenas prácticas docentes...	2.251,43	4696	EXP. 4696, CIERRE CG POR FIN ACTIVIDAD Y TRASPASO A GRUPO DE INVESTIGACIÓN, SEGÚN NORMATIVA PRESUPUE	JUNIO
2018000020659	CARGO	145096 1A20 2	META 2012	1.640,69	4696	EXP. 4696, CIERRE CG POR FIN ACTIVIDAD Y TRASPASO A GRUPO DE INVESTIGACIÓN, SEGÚN NORMATIVA PRESUPUE	JUNIO
2018000020659	CARGO	145098 1A20 2	VIII Congreso Int. de la As. Española de Lingüística Cognitiva	1.143,14	4696	EXP. 4696, CIERRE CG POR FIN ACTIVIDAD Y TRASPASO A GRUPO DE INVESTIGACIÓN, SEGÚN NORMATIVA PRESUPUE	JUNIO
2018000020660	ABONO	500303 2E00 64	Grupo de Inv. Agustín Molina Morales	1.309,60	4696	EXP. 4696, CIERRE CG 145.013 POR FIN ACTIVIDAD Y TRASPASO A GRUPO DE INVESTIGACIÓN, SEGÚN NORMATIVA	JUNIO
2018000020661	ABONO	500104 2E00 64	Grupo de Inv. José Francisco Fernández Sánchez	3.923,78	4696	EXP. 4696, CIERRE CG 145.035 POR FIN ACTIVIDAD Y TRASPASO A GRUPO DE INVESTIGACIÓN, SEGÚN NORMATIVA	JUNIO
2018000020663	ABONO	500034 2E00 64	Grupo de Inv. Juan Fernández Sierra	693,10	4696	EXP. 4696, CIERRE CG 145.045 POR FIN ACTIVIDAD Y TRASPASO A GRUPO DE INVESTIGACIÓN, SEGÚN NORMATIVA	JUNIO
2018000020664	ABONO	500505 2E00 64	Grupo Investig., Rafael Lozano Ruiz	9.838,74	4696	EXP. 4696, CIERRE CG 145.047 POR FIN ACTIVIDAD Y TRASPASO A GRUPO DE INVESTIGACIÓN, SEGÚN NORMATIVA	JUNIO
2018000020666	ABONO	500038 2E00 64	Grupo de Inv. Gabriel Nuñez Ruiz	227,23	4696	EXP. 4696, CIERRE CG 145.052 POR FIN ACTIVIDAD Y TRASPASO A GRUPO DE INVESTIGACIÓN, SEGÚN NORMATIVA	JUNIO
2018000020668	ABONO	500030 2E00 64	Grupo de Inv. Fernando Fernández Marín	13.090,86	4696	EXP. 4696, CIERRE CGs 145.054 Y 145.057 POR FIN ACTIVIDAD Y TRASPASO A GRUPO DE INVESTIGACIÓN, SEGÚN	JUNIO
2018000020669	ABONO	500118 2E00 64	Grupo de Inv. Elena Jaime de Pablos	673,12	4696	EXP. 4696, CIERRE CG 145.059 POR FIN ACTIVIDAD Y TRASPASO A GRUPO DE INVESTIGACIÓN, SEGÚN NORMATIVA	JUNIO
2018000020672	ABONO	500130 2E00 64	Grupo de Inv. Mª Teresa Daza González	2.416,07	4696	EXP. 4696, CIERRE CG 145.067 POR FIN ACTIVIDAD Y TRASPASO A GRUPO DE INVESTIGACIÓN, SEGÚN NORMATIVA	JUNIO
2018000020673	ABONO	500058 2E00 64	Grupo de Inv. Jesús Isaías Gómez López	398,13	4696	EXP. 4696, CIERRE CG 145.075 POR FIN ACTIVIDAD Y TRASPASO A GRUPO DE INVESTIGACIÓN, SEGÚN NORMATIVA	JUNIO
2018000020674	ABONO	500014 2E00 64	Grupo Investig., Francisco Andújar Castillo	1.287,97	4696	EXP. 4696, CIERRE CG 145.077 POR FIN ACTIVIDAD Y TRASPASO A GRUPO DE INVESTIGACIÓN, SEGÚN NORMATIVA	JUNIO
2018000020675	ABONO	500030 2E00 64	Grupo de Inv. Fernando Fernández Marín	1.418,95	4696	EXP. 4696, CIERRE CG 145.078 POR FIN ACTIVIDAD Y TRASPASO A GRUPO DE INVESTIGACIÓN, SEGÚN NORMATIVA	JUNIO
2018000020676	ABONO	500112 2E00 64	Grupo de Inv. Juan García García	794,31	4696	EXP. 4696, CIERRE CG 145.084 POR FIN ACTIVIDAD Y TRASPASO A GRUPO DE INVESTIGACIÓN, SEGÚN NORMATIVA	JUNIO
2018000020677	ABONO	500126 2E00 64	Grupo de Inv. Rosalía Rodríguez López	2.251,43	4696	EXP. 4696, CIERRE CG 145.087 POR FIN ACTIVIDAD Y TRASPASO A GRUPO DE INVESTIGACIÓN, SEGÚN NORMATIVA	JUNIO
2018000020678	ABONO	500052 2E00 64	Grupo de Inv. José Antonio Sánchez Pérez	1.640,69	4696	EXP. 4696, CIERRE CG 145.096 POR FIN ACTIVIDAD Y TRASPASO A GRUPO DE INVESTIGACIÓN, SEGÚN NORMATIVA	JUNIO
2018000020679	ABONO	500104 2E00 64	Grupo de Inv. José Francisco Fernández Sánchez	1.143,14	4696	EXP. 4696, CIERRE CG 145.098 POR FIN ACTIVIDAD Y TRASPASO A GRUPO DE INVESTIGACIÓN, SEGÚN NORMATIVA	JUNIO
2018000020681	CARGO	145105 1A20 2	XXI Jornadas de Ingeniería Química	249,70	4699	EXP. 4699, CIERRE CG POR FIN ACTIVIDAD Y TRASPASO A GRUPO DE INVESTIGACIÓN, SEGÚN NORMATIVA PRESUPUE	JUNIO
2018000020681	CARGO	145106 1A20 2	Congreso Cambio Climático y Global	181,43	4699	EXP. 4699, CIERRE CG POR FIN ACTIVIDAD Y TRASPASO A GRUPO DE INVESTIGACIÓN, SEGÚN NORMATIVA PRESUPUE	JUNIO
2018000020681	CARGO	145106 1A20 64	Congreso Cambio Climático y Global	94,24	4699	EXP. 4699, CIERRE CG POR FIN ACTIVIDAD Y TRASPASO A GRUPO DE INVESTIGACIÓN, SEGÚN NORMATIVA PRESUPUE	JUNIO
2018000020681	CARGO	145119 1A20 2	Seminario Bobath	890,61	4699	EXP. 4699, CIERRE CG POR FIN ACTIVIDAD Y TRASPASO A GRUPO DE INVESTIGACIÓN, SEGÚN NORMATIVA PRESUPUE	JUNIO
2018000020681	CARGO	145122 1A20 2	XXIV Coloquio Internacional de la Asoc. De francesistas...	840,94	4699	EXP. 4699, CIERRE CG POR FIN ACTIVIDAD Y TRASPASO A GRUPO DE INVESTIGACIÓN, SEGÚN NORMATIVA PRESUPUE	JUNIO
2018000020681	CARGO	145124 1A20 2	IX Coloquio Internacional de CEFYP	437,32	4699	EXP. 4699, CIERRE CG POR FIN ACTIVIDAD Y TRASPASO A GRUPO DE INVESTIGACIÓN, SEGÚN NORMATIVA PRESUPUE	JUNIO
2018000020681	CARGO	145125 1A20 2	Congreso Justicia Juvenil 2015	303,84	4699	EXP. 4699, CIERRE CG POR FIN ACTIVIDAD Y TRASPASO A GRUPO DE INVESTIGACIÓN, SEGÚN NORMATIVA PRESUPUE	JUNIO
2018000020681	CARGO	145127 1A20 2	II Jornadas de Educación y Salud	4.789,70	4699	EXP. 4699, CIERRE CG POR FIN ACTIVIDAD Y TRASPASO A GRUPO DE INVESTIGACIÓN, SEGÚN NORMATIVA PRESUPUE	JUNIO
2018000020681	CARGO	145130 1A20 2	SNIA16 - II Simposio Nacional de Ingeniería Agrícola	300,00	4699	EXP. 4699, CIERRE CG POR FIN ACTIVIDAD Y TRASPASO A GRUPO DE INVESTIGACIÓN, SEGÚN NORMATIVA PRESUPUE	JUNIO
2018000020681	CARGO	145134 1A20 2	Congreso Internac. Actividad Física Adaptada y Deporte Inclusivo	2.710,38	4699	EXP. 4699, CIERRE CG POR FIN ACTIVIDAD Y TRASPASO A GRUPO DE INVESTIGACIÓN, SEGÚN NORMATIVA PRESUPUE	JUNIO
2018000020681	CARGO	145134 1A20 60	Congreso Internac. Actividad Física Adaptada y Deporte Inclusivo	1.000,00	4699	EXP. 4699, CIERRE CG POR FIN ACTIVIDAD Y TRASPASO A GRUPO DE INVESTIGACIÓN, SEGÚN NORMATIVA PRESUPUE	JUNIO
2018000020681	CARGO	145135 1A20 2	III Jornadas de Profesorado de Matemáticas e Imaginary	1.003,97	4699	EXP. 4699, CIERRE CG POR FIN ACTIVIDAD Y TRASPASO A GRUPO DE INVESTIGACIÓN, SEGÚN NORMATIVA PRESUPUE	JUNIO
2018000020681	CARGO	145136 1A20 2	Jornadas Divulgativas del Proyecto Abejas Melíferas	1.223,79	4699	EXP. 4699, CIERRE CG POR FIN ACTIVIDAD Y TRASPASO A GRUPO DE INVESTIGACIÓN, SEGÚN NORMATIVA PRESUPUE	JUNIO
2018000020681	CARGO	145138 1A20 2	Congreso MEDI 2016	4.025,71	4699	EXP. 4699, CIERRE CG POR FIN ACTIVIDAD Y TRASPASO A GRUPO DE INVESTIGACIÓN, SEGÚN NORMATIVA PRESUPUE	JUNIO
2018000020681	CARGO	145143 1A20 2	Jornadas de Derecho Administrativo	228,74	4699	EXP. 4699, CIERRE CG POR FIN ACTIVIDAD Y TRASPASO A GRUPO DE INVESTIGACIÓN, SEGÚN NORMATIVA PRESUPUE	JUNIO
2018000020681	CARGO	145151 1A20 2	2017 meeting of EUVRIN Working Group Fertilisation and Irrigatio	1.044,23	4699	EXP. 4699, CIERRE CG POR FIN ACTIVIDAD Y TRASPASO A GRUPO DE INVESTIGACIÓN, SEGÚN NORMATIVA PRESUPUE	JUNIO
2018000020681	CARGO	145154 1A20 2	Congreso AKADEMY2017	359,99	4699	EXP. 4699, CIERRE CG POR FIN ACTIVIDAD Y TRASPASO A GRUPO DE INVESTIGACIÓN, SEGÚN NORMATIVA PRESUPUE	JUNIO
2018000020683	ABONO	500328 2E00 64	Grupo de Inv. Emilio Molina Grima	249,70	4699	EXP. 4699, CIERRE CG 145.105 POR FIN ACTIVIDAD Y TRASPASO A GRUPO DE INVESTIGACIÓN, SEGÚN NORMATIVA	JUNIO
2018000020684	ABONO	500036 2E00 64	Grupo de Inv. Fco. Javier Batlles Garrido	275,67	4699	EXP. 4699, CIERRE CG 145.106 POR FIN ACTIVIDAD Y TRASPASO A GRUPO DE INVESTIGACIÓN, SEGÚN NORMATIVA	JUNIO
2018000020686	ABONO	500134 2E00 64	Grupo Inv. J. Manuel Gimadevilla Redondo	890,61	4699	EXP. 4699, CIERRE CG 145.119 POR FIN ACTIVIDAD Y TRASPASO A GRUPO DE INVESTIGACIÓN, SEGÚN NORMATIVA	JUNIO
2018000020688	ABONO	500510 2E00 64	Grupo Investig., José Rafael Valles Calatrava	840,94	4699	EXP. 4699, CIERRE CG 145.122 POR FIN ACTIVIDAD Y TRASPASO A GRUPO DE INVESTIGACIÓN, SEGÚN NORMATIVA	JUNIO
2018000020689	ABONO	500080 2E00 64	Grupo de Inv. José Luis López Castro	437,32	4699	EXP. 4699, CIERRE CG 145.124 POR FIN ACTIVIDAD Y TRASPASO A GRUPO DE INVESTIGACIÓN, SEGÚN NORMATIVA	JUNIO
2018000020691	ABONO	500112 2E00 64	Grupo de Inv. Juan García García	303,84	4699	EXP. 4699, CIERRE CG 145.125 POR FIN ACTIVIDAD Y TRASPASO A GRUPO DE INVESTIGACIÓN, SEGÚN NORMATIVA	JUNIO





MODIFICACIONES DE CRÉDITO DE 2018 cuya aprobación le corresponde al CONSEJO SOCIAL							
Documento	Tipo	Crédito	Descripción centro de gasto	Importe	Exp.	Concepto	TOTAL: 299.652,73 € AUTORIZACIÓN
2018000020692	ABONO	500078 2E00 64	Grupo de Inv. Encarnación Soriano Ayala	4.789,70	4699	EXP. 4699, CIERRE CG 145.127 POR FIN ACTIVIDAD Y TRASPASO A GRUPO DE INVESTIGACIÓN, SEGÚN NORMATIVA	JUNIO
2018000020693	ABONO	500073 2E00 64	Grupo de Inv. Manuel Berenguel Soria	300,00	4699	EXP. 4699, CIERRE CG 145.130 POR FIN ACTIVIDAD Y TRASPASO A GRUPO DE INVESTIGACIÓN, SEGÚN NORMATIVA	JUNIO
2018000020694	ABONO	500086 2E00 64	Grupo de Inv. Adolfo Javier Cangas Díaz	3.710,38	4699	EXP. 4699, CIERRE CG 145.134 POR FIN ACTIVIDAD Y TRASPASO A GRUPO DE INVESTIGACIÓN, SEGÚN NORMATIVA	JUNIO
2018000020695	ABONO	500025 2E00 64	Grupo de Inv. Juan Carlos Navarro Pascual	1.003,97	4699	EXP. 4699, CIERRE CG 145.135 POR FIN ACTIVIDAD Y TRASPASO A GRUPO DE INVESTIGACIÓN, SEGÚN NORMATIVA	JUNIO
2018000020696	ABONO	500124 2E00 64	Grupo de Inv. Consolación Gil Montoya	1.223,79	4699	EXP. 4699, CIERRE CG 145.136 POR FIN ACTIVIDAD Y TRASPASO A GRUPO DE INVESTIGACIÓN, SEGÚN NORMATIVA	JUNIO
2018000020697	ABONO	500103 2E00 64	Grupo de Inv. Jesús Manuel Almendros Jiménez	4.025,71	4699	EXP. 4699, CIERRE CG 145.138 POR FIN ACTIVIDAD Y TRASPASO A GRUPO DE INVESTIGACIÓN, SEGÚN NORMATIVA	JUNIO
2018000020698	ABONO	500043 2E00 64	Grupo de Inv. Carlos Vargas Vasserot	228,74	4699	EXP. 4699, CIERRE CG 145.143 POR FIN ACTIVIDAD Y TRASPASO A GRUPO DE INVESTIGACIÓN, SEGÚN NORMATIVA	JUNIO
2018000020699	ABONO	500082 2E00 64	Grupo de Inv. Mª Luisa Gallardo Pino	1.044,23	4699	EXP. 4699, CIERRE CG 145.151 POR FIN ACTIVIDAD Y TRASPASO A GRUPO DE INVESTIGACIÓN, SEGÚN NORMATIVA	JUNIO
2018000020700	ABONO	500124 2E00 64	Grupo de Inv. Consolación Gil Montoya	359,99	4699	EXP. 4699, CIERRE CG 145.154 POR FIN ACTIVIDAD Y TRASPASO A GRUPO DE INVESTIGACIÓN, SEGÚN NORMATIVA	JUNIO
2018000020749	CARGO	233043 1A20 2	I Jorn. Enfermería Científica	6.721,53	4700	EXP. 4700, CIERRE CG POR FIN ACTIVIDAD Y TRASPASO A GRUPO DE INVESTIGACIÓN, SEGÚN NORMATIVA PRESUPUE	JUNIO
2018000020749	CARGO	233066 1A20 2	Congreso Inmigración	560,97	4700	EXP. 4700, CIERRE CG POR FIN ACTIVIDAD Y TRASPASO A GRUPO DE INVESTIGACIÓN, SEGÚN NORMATIVA PRESUPUE	JUNIO
2018000020749	CARGO	233159 1A20 2	Memoria Histórica. Proyecto sobre la actuación del Tribunal...	608,54	4700	EXP. 4700, CIERRE CG POR FIN ACTIVIDAD Y TRASPASO A GRUPO DE INVESTIGACIÓN, SEGÚN NORMATIVA PRESUPUE	JUNIO
2018000020749	CARGO	233165 1A20 2	Instituto de Derecho Local	4.067,66	4700	EXP. 4700, CIERRE CG POR FIN ACTIVIDAD Y TRASPASO A GRUPO DE INVESTIGACIÓN, SEGÚN NORMATIVA PRESUPUE	JUNIO
2018000020749	CARGO	233170 1A20 2	Proyectos de Innovación Docente Ceia3	337,51	4700	EXP. 4700, CIERRE CG POR FIN ACTIVIDAD Y TRASPASO A GRUPO DE INVESTIGACIÓN, SEGÚN NORMATIVA PRESUPUE	JUNIO
2018000020749	CARGO	233177 1A20 2	Revista y Formación Local	8.398,47	4700	EXP. 4700, CIERRE CG POR FIN ACTIVIDAD Y TRASPASO A GRUPO DE INVESTIGACIÓN, SEGÚN NORMATIVA PRESUPUE	JUNIO
2018000020752	ABONO	500072 2E00 64	Grupo de Inv. José Granero Molina	6.721,53	4700	EXP. 4700, CIERRE CG 233.043 POR FIN ACTIVIDAD Y TRASPASO A GRUPO DE INVESTIGACIÓN, SEGÚN NORMATIVA	JUNIO
2018000020754	ABONO	500032 2E00 64	Grupo de Inv. Ángeles Arjona Garrido	560,97	4700	EXP. 4700, CIERRE CG 233.066 POR FIN ACTIVIDAD Y TRASPASO A GRUPO DE INVESTIGACIÓN, SEGÚN NORMATIVA	JUNIO
2018000020755	ABONO	500014 2E00 64	Grupo Investig., Francisco Andújar Castillo	608,54	4700	EXP. 4700, CIERRE CG 233.159 POR FIN ACTIVIDAD Y TRASPASO A GRUPO DE INVESTIGACIÓN, SEGÚN NORMATIVA	JUNIO
2018000020757	ABONO	500030 2E00 64	Grupo de Inv. Fernando Fernández Marín	4.067,66	4700	EXP. 4700, CIERRE CG 233.165 POR FIN ACTIVIDAD Y TRASPASO A GRUPO DE INVESTIGACIÓN, SEGÚN NORMATIVA	JUNIO
2018000020758	ABONO	500072 2E00 64	Grupo de Inv. José Granero Molina	337,51	4700	EXP. 4700, CIERRE CG 233.170 POR FIN ACTIVIDAD Y TRASPASO A GRUPO DE INVESTIGACIÓN, SEGÚN NORMATIVA	JUNIO
2018000020759	ABONO	500030 2E00 64	Grupo de Inv. Fernando Fernández Marín	8.398,47	4700	EXP. 4700, CIERRE CG 233.177 POR FIN ACTIVIDAD Y TRASPASO A GRUPO DE INVESTIGACIÓN, SEGÚN NORMATIVA	JUNIO
2018000017650	CARGO	145133 1A20 16	Congreso BIOHYDROLOGY 2016	180,91	4702	EXP. 4702, CIERRE CG POR FIN ACTIVIDAD SEGÚN PRESUPUESTO UAL 2018 Y TRASPASO A OTRO CG DEL RESPONSAB	JUNIO
2018000017650	CARGO	145141 1A20 16	Curso Razonamiento clínico en patología neurológica	0,03	4702	EXP. 4702, CIERRE CG POR FIN ACTIVIDAD SEGÚN PRESUPUESTO UAL 2018 Y TRASPASO A OTRO CG DEL RESPONSAB	JUNIO
2018000017650	CARGO	145115 1A20 2	I Congreso Maltrato y Mayores en el siglo XXI	679,10	4702	EXP. 4702, CIERRE CG POR FIN ACTIVIDAD SEGÚN PRESUPUESTO UAL 2018 Y TRASPASO A OTRO CG DEL RESPONSAB	JUNIO
2018000017650	CARGO	145091 1A20 2	Jornadas de Gerencia	5.259,60	4702	EXP. 4702, CIERRE CG POR FIN ACTIVIDAD SEGÚN PRESUPUESTO UAL 2018 Y TRASPASO A OTRO CG DEL RESPONSAB	JUNIO
2018000017650	CARGO	145133 1A20 2	Congreso BIOHYDROLOGY 2016	5.581,09	4702	EXP. 4702, CIERRE CG POR FIN ACTIVIDAD SEGÚN PRESUPUESTO UAL 2018 Y TRASPASO A OTRO CG DEL RESPONSAB	JUNIO
2018000017650	CARGO	145129 1A20 2	Seminario de Investigación de Teoría e Historia de la Educación	2.120,36	4702	EXP. 4702, CIERRE CG POR FIN ACTIVIDAD SEGÚN PRESUPUESTO UAL 2018 Y TRASPASO A OTRO CG DEL RESPONSAB	JUNIO
2018000017650	CARGO	233120 1A20 2	Jornadas de Educación Multicultural	29.598,43	4702	EXP. 4702, CIERRE CG POR FIN ACTIVIDAD SEGÚN PRESUPUESTO UAL 2018 Y TRASPASO A OTRO CG DEL RESPONSAB	JUNIO
2018000017650	CARGO	145141 1A20 2	Curso Razonamiento clínico en patología neurológica	159,10	4702	EXP. 4702, CIERRE CG POR FIN ACTIVIDAD SEGÚN PRESUPUESTO UAL 2018 Y TRASPASO A OTRO CG DEL RESPONSAB	JUNIO
2018000017650	CARGO	233120 1A20 64	Jornadas de Educación Multicultural	600,00	4702	EXP. 4702, CIERRE CG POR FIN ACTIVIDAD SEGÚN PRESUPUESTO UAL 2018 Y TRASPASO A OTRO CG DEL RESPONSAB	JUNIO
2018000017652	ABONO	111006 5B00 2	Gastos Generales Funcionamiento	5.259,60	4702	EXP. 4702, CIERRE CG 145.091 POR FIN ACTIVIDAD SEGÚN PRESUPUESTO UAL 2018 Y TRASPASO A OTRO CG DEL R	JUNIO
2018000017653	ABONO	170005 6A00 2	Departamento de Educación	2.799,46	4702	EXP. 4702, CIERRE CG 145.115 Y 145.129 POR FIN ACTIVIDAD SEGÚN PRESUPUESTO UAL 2018 Y TRASPASO A OTR	JUNIO
2018000017657	ABONO	170006 6A00 2	Departamento de Enfermería, Fisioterapia y Medicina	159,13	4702	EXP. 4702, CIERRE CG 145.141 POR FIN ACTIVIDAD SEGÚN PRESUPUESTO UAL 2018 Y TRASPASO A OTRO CG DEL R	JUNIO
2018000020765	ABONO	500187 2E00 64	Grupo Investig., Yolanda Cantón Castilla	5.762,00	4702	EXP. 4702, CIERRE CG 145.133 POR FIN ACTIVIDAD Y TRASPASO A GRUPO DE INVESTIGACIÓN, SEGÚN NORMATIVA	JUNIO
2018000020709	ABONO	500078 2E00 64	Grupo de Inv. Encarnación Soriano Ayala	30.198,43	4702	EXP. 4702, CIERRE CG POR FIN ACTIVIDAD SEGÚN PRESUPUESTO UAL 2018 Y TRASPASO A OTRO CG DEL RESPONSAB	JUNIO
2018000018896	CARGO	233182 1A20 2	Cátedra Extenda de Internacionalización	2.766,00	5168	EXP. 5168, TRANSF. DEL C.G. 233182 AL C.G. 400285, RETRIBUCIÓN ESTUDIO COMUNICACIÓN INTEGRADA DE MAR	JULIO1
2018000018899	ABONO	400285 2B00 64	Contrato Investig., Mª Ángeles Iniesta Bonillo	2.766,00	5168	EXP. 5168, TRANSF. DEL C.G. 233182 AL C.G. 400285, RETRIBUCIÓN ESTUDIO COMUNICACIÓN INTEGRADA DE MAR	JULIO1
2018000020652	CARGO	720106 4B00 2	Proyecto AACID, 2016DEC003, Fortalecimiento Capacidades...	3.000,00	5382	EXP. 5382, TRANSF. DEL CG 720.106 AL 500.006, DEVOLUCIÓN DE FONDOS	JULIO1
2018000020653	ABONO	500006 2E00 64	Grupo Investig., Fernando del Moral Torres	3.000,00	5382	EXP. 5382, TRANSF. DEL CG 720.106 AL 500.006, DEVOLUCIÓN DE FONDOS	JULIO1
2018000027992	CARGO	160203 1A10 2	Facultad de Ciencias de la Educación	300,00	5439	EXP. 5439, TRANSF. DEL C.G. 160203 AL C.G. 500061, SUBVENCIÓN APOYO PUBLICACIONES CIENTÍFICAS: REVIS	JULIO2
2018000027993	ABONO	500061 2E00 64	Grupo de Inv. Alvaro Sicilia Camacho	300,00	5439	EXP. 5439, TRANSF. DEL C.G. 160203 AL C.G. 500061, SUBVENCIÓN APOYO PUBLICACIONES CIENTÍFICAS: REVIS	JULIO2
2018000027996	CARGO	122551 3A00 2	Secretariado de Deportes	6.500,00	5507	EXP. 5507, TRANSF. DEL C.G. 122551 AL C.G. 401354, MODIFICACIÓN PRESUPUESTARIA PROYECTO UAL ACTIVA P	JULIO2
2018000027997	ABONO	401354 2B00 64	PRESTACIÓN SERVICIOS, ANTONIO J. CASIMIRO ANDÚJAR	6.500,00	5507	EXP. 5507, TRANSF. DEL C.G. 122551 AL C.G. 401354, MODIFICACIÓN PRESUPUESTARIA PROYECTO UAL ACTIVA P	JULIO2
2018000028000	CARGO	160402 1A10 2	Facultad de Psicología	300,00	7893	EXP. 7893, TRANSF. DEL C.G. 160402 AL C.G. 500077, AYUDAS A LA INNOVACIÓN DOCENTE.	OCTUBRE
2018000028001	ABONO	500077 2E00 64	Grupo de Inv. Isabel Cuadrado Guirado	300,00	7893	EXP. 7893, TRANSF. DEL C.G. 160402 AL C.G. 500077, AYUDAS A LA INNOVACIÓN DOCENTE.	OCTUBRE
2018000028003	CARGO	160402 1A10 2	Facultad de Psicología	300,00	7894	EXP. 7894, TRANSF. DEL C.G. 160402 AL C.G. 401363, AYUDAS A LA INNOVACIÓN DOCENTE.	OCTUBRE
2018000028004	ABONO	401363 2B00 64	Contrato Investig., Francisco Nieto Escámez	300,00	7894	EXP. 7894, TRANSF. DEL C.G. 160402 AL C.G. 401363, AYUDAS A LA INNOVACIÓN DOCENTE.	OCTUBRE



MODIFICACIONES DE CRÉDITO DE 2018 cuya aprobación le corresponde al CONSEJO SOCIAL							
Documento	Tipo	Crédito	Descripción centro de gasto	Importe	Exp.	Concepto	TOTAL: 299.652,73 € AUTORIZACIÓN
2018000034139	CARGO	122551 3A00 2	Secretariado de Deportes	36.910,00	8810	EXP. 8810, TRANSF. DEL C.G. 122551 AL C.G. 401417, PRESTACIÓN DE SERVICIOS INTERNA UALACTIVA- ENRIQU	NOV-DIC
2018000034140	ABONO	401417 2B00 64	PREST. SERVICIOS, ENRIQUE GARCÍA ARTERO	36.910,00	8810	EXP. 8810, TRANSF. DEL C.G. 122551 AL C.G. 401417, PRESTACIÓN DE SERVICIOS INTERNA UALACTIVA- ENRIQU	NOV-DIC
2018000034142	CARGO	145061 1A20 2	Cátedra Santander de Empresa Familiar de la UAL	931,47	8832	EXP. 8832, TRANSF. DEL C.G. 145061 AL C.G. 500060, GASTOS VARIOS.	NOV-DIC
2018000034143	ABONO	500060 2E00 64	Grupo de Inv. Alfonso Rojo Ramírez	931,47	8832	EXP. 8832, TRANSF. DEL C.G. 145061 AL C.G. 500060, GASTOS VARIOS.	NOV-DIC
2018000034145	CARGO	122512 3G00 2	Agencia de Colocación	400,00	8926	EXP. 8926, TRANSF. DEL C.G. 122512 AL C.G. 400975, EMBLEMAS PREMIO ÍCARO 2018	NOV-DIC
2018000034146	ABONO	400975 2B00 64	Contrato de Inv. José Antonio López Martínez	400,00	8926	EXP. 8926, TRANSF. DEL C.G. 122512 AL C.G. 400975, EMBLEMAS PREMIO ÍCARO 2018	NOV-DIC
2018000034148	CARGO	170012 6A00 2	Departamento de Psicología	800,00	8943	EXP. 8943, TRANSF. DEL C.G. 170012 AL C.G. 500086, AYUDA PLAN EXTENSIÓN DPTO., GASTOS CONFERENCIAS P	NOV-DIC
2018000034149	ABONO	500086 2E00 64	Grupo de Inv. Adolfo Javier Cangas Díaz	800,00	8943	EXP. 8943, TRANSF. DEL C.G. 170012 AL C.G. 500086, AYUDA PLAN EXTENSIÓN DPTO., GASTOS CONFERENCIAS P	NOV-DIC
2018000034151	CARGO	122207 3F00 2	Sostenibilidad	1.500,00	9117	EXP. 9117, TRANSF. DEL C.G. 122207 AL C.G. 500133, ASESORAMIENTO TÉCNICO ACONDICIONAMIENTO SUELOS JA	NOV-DIC
2018000034152	ABONO	500133 2E00 64	Grupo de Inv. Carlos Asensio Grima	1.500,00	9117	EXP. 9117, TRANSF. DEL C.G. 122207 AL C.G. 500133, ASESORAMIENTO TÉCNICO ACONDICIONAMIENTO SUELOS JA	NOV-DIC
2018000034154	CARGO	160402 1A10 2	Facultad de Psicología	300,00	9827	EXP. 9827, TRANSF. DEL C.G. 160402 AL C.G. 500077, AYUDA CONFERENCIA IMPARTIDA POR Mª NIEVES QUILES	NOV-DIC
2018000034155	ABONO	500077 2E00 64	Grupo de Inv. Isabel Cuadrado Guirado	300,00	9827	EXP. 9827, TRANSF. DEL C.G. 160402 AL C.G. 500077, AYUDA CONFERENCIA IMPARTIDA POR Mª NIEVES QUILES	NOV-DIC



## 2. DESVIACIONES DE FINANCIACIÓN



## DESVIACIONES DE FINANCIACIÓN

Crédito	Descripción	Desviaciones positivas	Desviaciones negativas	Desviaciones acumuladas positivas	Desviaciones acumuladas negativas
110000 5C00 11	Consejo Social	0,00	-2,98	0,00	0,00
110000 5C00 16	Consejo Social	0,00	-5,79	0,00	0,00
110000 5C00 2	Consejo Social	5.353,91	0,00	31.446,22	0,00
110000 5C00 445	Consejo Social	0,00	0,00	0,00	0,00
110000 5C00 60	Consejo Social	0,03	0,00	0,03	0,00
111000 1A10 12	Nómina General	0,00	0,00	0,00	0,00
111000 1A10 13	Nómina General	0,00	0,00	0,00	0,00
111000 1A10 150	Nómina General	0,00	0,00	0,00	0,00
111000 1A10 151	Nómina General	0,00	0,00	0,00	0,00
111000 1A10 16	Nómina General	0,00	0,00	0,00	0,00
111000 1A10 2	Nómina General	0,00	0,00	0,00	0,00
111000 1A20 12	Nómina General	0,00	0,00	0,00	0,00
111000 1A20 150	Nómina General	0,00	0,00	0,00	0,00
111000 1A20 151	Nómina General	0,00	0,00	0,00	0,00
111000 1A20 16	Nómina General	0,00	0,00	0,00	0,00
111000 2D00 12	Nómina General	0,00	0,00	0,00	0,00
111000 2D00 150	Nómina General	0,00	0,00	0,00	0,00
111000 2F00 12	Nómina General	0,00	0,00	0,00	0,00
111000 2F00 150	Nómina General	0,00	0,00	0,00	0,00
111000 2F00 151	Nómina General	0,00	0,00	0,00	0,00
111000 2F00 16	Nómina General	0,00	0,00	0,00	0,00
111000 2G00 12	Nómina General	0,00	0,00	0,00	0,00
111000 2G00 150	Nómina General	0,00	0,00	0,00	0,00
111000 2G00 151	Nómina General	0,00	0,00	0,00	0,00
111000 2G00 16	Nómina General	0,00	0,00	0,00	0,00
111000 3A00 12	Nómina General	0,00	0,00	0,00	0,00
111000 3A00 13	Nómina General	0,00	0,00	0,00	0,00
111000 3A00 150	Nómina General	0,00	0,00	0,00	0,00
111000 3A00 151	Nómina General	0,00	0,00	0,00	0,00
111000 3A00 16	Nómina General	0,00	0,00	0,00	0,00
111000 3B00 12	Nómina General	0,00	0,00	0,00	0,00
111000 3B00 150	Nómina General	0,00	0,00	0,00	0,00
111000 3B00 151	Nómina General	0,00	0,00	0,00	0,00
111000 3B00 16	Nómina General	0,00	0,00	0,00	0,00
111000 3E00 12	Nómina General	0,00	0,00	0,00	0,00
111000 3E00 150	Nómina General	0,00	0,00	0,00	0,00
111000 3E00 151	Nómina General	0,00	0,00	0,00	0,00
111000 3E00 16	Nómina General	0,00	0,00	0,00	0,00
111000 3F00 12	Nómina General	0,00	0,00	0,00	0,00
111000 3F00 150	Nómina General	0,00	0,00	0,00	0,00
111000 3F00 151	Nómina General	0,00	0,00	0,00	0,00
111000 3F00 16	Nómina General	0,00	0,00	0,00	0,00
111000 3G00 12	Nómina General	0,00	0,00	0,00	0,00
111000 3G00 150	Nómina General	0,00	0,00	0,00	0,00
111000 3G00 151	Nómina General	0,00	0,00	0,00	0,00
111000 3G00 16	Nómina General	0,00	0,00	0,00	0,00
111000 4A00 12	Nómina General	0,00	0,00	0,00	0,00
111000 4A00 150	Nómina General	0,00	0,00	0,00	0,00



## DESVIACIONES DE FINANCIACIÓN

Crédito	Descripción	Desviaciones positivas	Desviaciones negativas	Desviaciones acumuladas positivas	Desviaciones acumuladas negativas
111000 4A00 151	Nómina General	0,00	0,00	0,00	0,00
111000 4A00 16	Nómina General	0,00	0,00	0,00	0,00
111000 5A00 12	Nómina General	0,00	0,00	0,00	0,00
111000 5A00 150	Nómina General	0,00	0,00	0,00	0,00
111000 5A00 151	Nómina General	0,00	0,00	0,00	0,00
111000 5A00 16	Nómina General	0,00	0,00	0,00	0,00
111000 5B00 12	Nómina General	0,00	0,00	0,00	0,00
111000 5B00 13	Nómina General	0,00	0,00	0,00	0,00
111000 5B00 150	Nómina General	0,00	0,00	0,00	0,00
111000 5B00 151	Nómina General	0,00	0,00	0,00	0,00
111000 5B00 16	Nómina General	0,00	0,00	0,00	0,00
111000 5C00 11	Nómina General	0,00	0,00	0,00	0,00
111000 5C00 12	Nómina General	0,00	0,00	0,00	0,00
111000 5C00 150	Nómina General	0,00	0,00	0,00	0,00
111000 5C00 151	Nómina General	0,00	0,00	0,00	0,00
111000 5C00 16	Nómina General	0,00	0,00	0,00	0,00
111000 5D00 12	Nómina General	0,00	0,00	0,00	0,00
111000 5D00 150	Nómina General	0,00	0,00	0,00	0,00
111000 5D00 151	Nómina General	0,00	0,00	0,00	0,00
111000 5D00 16	Nómina General	0,00	0,00	0,00	0,00
111000 6A00 12	Nómina General	0,00	0,00	0,00	0,00
111000 6A00 13	Nómina General	0,00	0,00	0,00	0,00
111000 6A00 150	Nómina General	0,00	0,00	0,00	0,00
111000 6A00 151	Nómina General	0,00	0,00	0,00	0,00
111000 6A00 16	Nómina General	0,00	0,00	0,00	0,00
111000 7A00 12	Nómina General	0,00	0,00	0,00	0,00
111000 7A00 13	Nómina General	0,00	0,00	0,00	0,00
111000 7A00 150	Nómina General	0,00	0,00	0,00	0,00
111000 7A00 151	Nómina General	0,00	0,00	0,00	0,00
111000 7A00 16	Nómina General	0,00	0,00	0,00	0,00
111000 7D00 12	Nómina General	0,00	0,00	0,00	0,00
111000 7D00 150	Nómina General	0,00	0,00	0,00	0,00
111000 7D00 151	Nómina General	0,00	0,00	0,00	0,00
111000 7D00 16	Nómina General	0,00	0,00	0,00	0,00
111000 7E00 12	Nómina General	0,00	0,00	0,00	0,00
111000 7E00 150	Nómina General	0,00	0,00	0,00	0,00
111000 7E00 151	Nómina General	0,00	0,00	0,00	0,00
111000 7E00 16	Nómina General	0,00	0,00	0,00	0,00
111000 7F00 12	Nómina General	0,00	0,00	0,00	0,00
111000 7F00 150	Nómina General	0,00	0,00	0,00	0,00
111000 7F00 151	Nómina General	0,00	0,00	0,00	0,00
111000 7F00 16	Nómina General	0,00	0,00	0,00	0,00
111000 7G00 12	Nómina General	0,00	0,00	0,00	0,00
111000 7G00 150	Nómina General	0,00	0,00	0,00	0,00
111000 7G00 151	Nómina General	0,00	0,00	0,00	0,00
111000 7G00 16	Nómina General	0,00	0,00	0,00	0,00
111000 7H00 11	Nómina General	0,00	0,00	0,00	0,00
111000 7H00 12	Nómina General	0,00	0,00	0,00	0,00
111000 7H00 13	Nómina General	0,00	0,00	0,00	0,00



## DESVIACIONES DE FINANCIACIÓN

Crédito	Descripción	Desviaciones positivas	Desviaciones negativas	Desviaciones acumuladas positivas	Desviaciones acumuladas negativas
111000 7H00 150	Nómina General	0,00	0,00	0,00	0,00
111000 7H00 151	Nómina General	0,00	0,00	0,00	0,00
111000 7H00 16	Nómina General	0,00	0,00	0,00	0,00
111001 7B00 2	Gastos Estructurales	0,00	0,00	0,00	0,00
111001 7B00 60	Gastos Estructurales	0,00	0,00	0,00	0,00
111005 5B00 16	Colaboración Social	0,00	0,00	0,00	0,00
111005 5B00 2	Colaboración Social	0,00	0,00	0,00	0,00
111006 5B00 16	Gastos Generales Funcionamiento	0,00	0,00	0,00	0,00
111006 5B00 2	Gastos Generales Funcionamiento	0,00	-14.232,20	4.598,00	0,00
111006 5B00 342	Gastos Generales Funcionamiento	0,00	0,00	0,00	0,00
111006 5B00 482	Gastos Generales Funcionamiento	0,00	-995,70	0,00	0,00
111006 5B00 60	Gastos Generales Funcionamiento	0,00	-4,38	0,00	0,00
111006 5B00 64	Gastos Generales Funcionamiento	0,00	0,00	0,00	0,00
111008 7B00 2	Primas de seguros	0,00	0,00	5.081,67	0,00
111009 7G00 16	Acción Social	0,00	0,00	0,00	0,00
111009 7G00 2	Acción Social	0,00	0,00	0,00	0,00
111016 5B00 2	Planes Concertados	169.677,45	0,00	781.062,22	0,00
111016 5B00 441	Planes Concertados	0,00	0,00	55.808,00	0,00
111016 5B00 60	Planes Concertados	16.448,20	0,00	16.448,20	0,00
111016 5B00 62	Planes Concertados	0,00	-1.324,00	0,00	0,00
111016 5B00 64	Planes Concertados	0,00	-67.641,20	102.099,61	0,00
111020 7Z00 2	Retenciones de Cursos	108.382,50	0,00	117.698,99	0,00
111020 7Z00 60	Retenciones de Cursos	0,00	0,00	0,00	0,00
111021 5B00 2	Provisiones	0,00	-942,67	0,00	0,00
111021 5B00 342	Provisiones	0,00	0,00	0,00	0,00
111021 5B00 349	Provisiones	0,00	0,00	0,00	0,00
111021 5B00 60	Provisiones	0,00	0,00	0,00	0,00
111021 5B00 64	Provisiones	169.615,30	0,00	226.728,87	0,00
111021 5B00 700	Provisiones	0,00	-10.155,01	0,00	0,00
111021 5B00 701	Provisiones	0,00	0,00	0,00	0,00
111021 5B00 750	Provisiones	0,00	-271,73	0,00	0,00
111021 5B00 911	Provisiones	0,00	0,00	0,00	0,00
111022 5B00 2	Transferencia a Organismos	0,00	0,00	0,00	0,00
111022 5B00 441	Transferencia a Organismos	0,00	0,00	0,00	0,00
111022 5B00 485	Transferencia a Organismos	0,00	-238,42	0,00	0,00
111023 5B00 2	S. de Prevención de Riesgos y Salud Laboral	10.795,30	0,00	16.111,79	0,00
111023 5B00 60	S. de Prevención de Riesgos y Salud Laboral	19,91	0,00	19,91	0,00
111024 1A10 2	Integración TEUS y otros	0,00	0,00	123.825,83	0,00
111025 1A10 2	Prácticums	0,00	0,00	0,00	0,00
111025 1A10 484	Prácticums	0,00	-100,00	0,00	0,00
111026 5B00 2	Servicios PITA y CSIC	34.773,20	0,00	182.985,68	0,00
111027 5B00 2	Actividades de Coordinación Universitaria	0,00	-178.853,25	283.692,38	0,00
111029 5B00 481	Encomiendas de Gestión	0,00	0,00	3.740,60	0,00
111029 5B00 485	Encomiendas de Gestión	0,00	0,00	300,68	0,00
111030 5B00 485	Fundación UAL Anecoop	0,00	0,00	248,73	0,00
111031 7G00 831	Préstamos Reintegrables Acción Social	9.292,36	0,00	54.832,58	0,00
111032 5B00 2	Convenio Cajamar-UAL	100.000,00	0,00	100.000,00	0,00
111032 5B00 60	Convenio Cajamar-UAL	0,00	0,00	0,00	0,00
111034 5B00 64	Subvención IE 56828 FINCA UAL-ANECOOP	0,00	0,00	12.918,78	0,00



## DESVIACIONES DE FINANCIACIÓN

Crédito	Descripción	Desviaciones positivas	Desviaciones negativas	Desviaciones acumuladas positivas	Desviaciones acumuladas negativas
111036 6A00 2	Apoyo a Centros y Departamentos	0,00	0,00	0,00	0,00
111036 6A00 60	Apoyo a Centros y Departamentos	0,00	0,00	0,00	0,00
111036 6A00 64	Apoyo a Centros y Departamentos	0,00	0,00	0,00	0,00
111037 1A10 60	Apoyo a Grados en implantación	0,00	0,00	0,00	0,00
111038 5B00 2	Acciones orientadas a la estrategia de universidad multicultural	0,00	-399,41	0,00	0,00
111039 5B00 2	Acciones orientadas a la estrategia de vinculación de la form...	0,00	-2,57	0,00	0,00
111040 5B00 2	Acciones orientadas a apoyar la gestión educativa con herram...	0,00	-0,01	0,00	0,00
111041 5B00 2	Acciones orientadas a la estrategia de promoción de la univ. en..	0,00	0,00	0,00	0,00
111042 7D00 2	Acciones jurídicas	0,00	0,00	0,00	0,00
111042 7D00 483	Acciones jurídicas	0,00	0,00	0,00	0,00
111043 7D00 342	Acciones tributarias y otros	0,00	0,00	0,00	0,00
111043 7D00 400	Acciones tributarias y otros	0,00	0,00	0,00	0,00
111044 5B00 2	Expediente electrónico	0,00	0,00	0,00	0,00
111044 5B00 60	Expediente electrónico	0,00	0,00	0,00	0,00
111050 7Z00 500	Fondo de Contingencia	0,00	0,00	0,00	0,00
111060 7Z00 2	Ingresos pendientes de reparto - Junta	0,00	-15.000,00	23.418,37	0,00
111060 7Z00 64	Ingresos pendientes de reparto - Junta	18.357,98	0,00	18.357,98	0,00
111070 7F00 2	Sistemas informáticos, mantenimiento	0,00	0,00	12.185,51	0,00
111070 7F00 60	Sistemas informáticos, mantenimiento	0,00	0,00	13.799,88	0,00
111070 7F00 64	Sistemas informáticos, mantenimiento	0,00	0,00	45.671,85	0,00
111071 7F00 2	Telefonía	3.270,75	0,00	4.857,03	0,00
111071 7F00 60	Telefonía	0,00	0,00	0,00	0,00
111071 7F00 64	Telefonía	0,00	0,00	0,00	0,00
111073 7F00 2	Administración Electrónica	0,00	0,00	0,00	0,00
111073 7F00 60	Administración Electrónica	3.384,53	0,00	3.384,53	0,00
111073 7F00 64	Administración Electrónica	9.044,75	0,00	9.044,75	0,00
111075 7F00 2	Producción de Contenidos Digitales	5.190,45	0,00	10.040,29	0,00
111075 7F00 60	Producción de Contenidos Digitales	1.209,07	0,00	1.209,07	0,00
111076 7G00 485	Convenio Guardería Infantil Consejería Cultura	9.914,74	0,00	29.522,02	0,00
111099 7Z00 2	Derechos pendientes de cobro de ejercicios anteriores	0,00	0,00	125.932,31	0,00
111099 7Z00 64	Derechos pendientes de cobro de ejercicios anteriores	0,00	-200,00	876.433,94	0,00
111100 5A00 2	Rectorado	182,50	0,00	182,50	0,00
111100 5A00 485	Rectorado	0,00	0,00	0,00	0,00
111100 5A00 60	Rectorado	0,00	0,00	305,29	0,00
111100 5A00 860	Rectorado	0,00	0,00	0,00	0,00
111103 5D00 16	Formación del PAS	0,00	0,00	417,40	0,00
111103 5D00 2	Formación del PAS	0,00	-319,99	12.757,33	0,00
111107 5A00 16	Secretaría General	0,00	0,00	0,00	0,00
111107 5A00 2	Secretaría General	0,00	0,00	0,00	0,00
111107 5A00 60	Secretaría General	0,00	0,00	0,00	0,00
111108 5A00 2	Junta Electoral UAL	0,00	0,00	0,00	0,00
111108 7D00 2	Junta Electoral UAL	0,00	0,00	0,00	0,00
111117 5A00 13	Centro de Documentación Europea	2.570,77	0,00	2.570,77	0,00
111117 5A00 151	Centro de Documentación Europea	0,00	0,00	0,00	0,00
111117 5A00 16	Centro de Documentación Europea	662,26	0,00	662,26	0,00
111117 5A00 2	Centro de Documentación Europea	1.830,90	0,00	1.830,90	0,00
111117 5A00 482	Centro de Documentación Europea	1.836,24	0,00	1.836,24	0,00
111117 5A00 60	Centro de Documentación Europea	0,00	0,00	0,00	0,00
111200 5A00 2	Defensor Universitario	0,00	0,00	0,00	0,00





## DESVIACIONES DE FINANCIACIÓN

Crédito	Descripción	Desviaciones positivas	Desviaciones negativas	Desviaciones acumuladas positivas	Desviaciones acumuladas negativas
111202 5A00 151	Inspector de Servicios	0,00	0,00	0,00	0,00
111202 5A00 16	Inspector de Servicios	32,51	0,00	32,51	0,00
111202 5A00 2	Inspector de Servicios	0,00	0,00	1.635,54	0,00
122000 5A00 151	Vicerrectorado Investigación, Desarrollo e Innovación	0,00	0,00	0,00	0,00
122000 5A00 16	Vicerrectorado Investigación, Desarrollo e Innovación	0,00	0,00	0,00	0,00
122000 5A00 2	Vicerrectorado Investigación, Desarrollo e Innovación	0,00	0,00	72,96	0,00
122001 7E00 2	Biblioteca Universitaria	486,48	0,00	566,48	0,00
122001 7E00 60	Biblioteca Universitaria	0,29	0,00	0,29	0,00
122002 2F00 2	O.T.R.I.	0,00	-9.008,50	11.626,18	0,00
122002 2F00 64	O.T.R.I.	0,00	-66.867,12	243.784,26	0,00
122004 2F00 16	Servicios Centrales de Investigación	0,00	0,00	422,88	0,00
122004 2F00 2	Servicios Centrales de Investigación	4.052,97	0,00	13.879,03	0,00
122004 2F00 64	Servicios Centrales de Investigación	0,00	-59.535,98	41.121,99	0,00
122005 2C00 13	CERNEP - Unidad Estancias Diurnas	0,00	0,00	0,00	0,00
122005 2C00 16	CERNEP - Unidad Estancias Diurnas	217,16	0,00	355,31	0,00
122005 2C00 2	CERNEP - Unidad Estancias Diurnas	2.900,09	0,00	30.870,15	0,00
122005 2C00 60	CERNEP - Unidad Estancias Diurnas	0,00	-347,42	47,98	0,00
122005 2C00 64	CERNEP - Unidad Estancias Diurnas	25.130,68	0,00	136.136,21	0,00
122005 2C00 701	CERNEP - Unidad Estancias Diurnas	0,00	0,00	0,00	0,00
122006 2C00 2	CIESOL	10.415,50	0,00	10.558,05	0,00
122006 2C00 60	CIESOL	0,00	0,00	0,00	0,00
122006 2C00 64	CIESOL	57.076,34	0,00	92.793,34	0,00
122007 2D00 2	Programas de Investigación de la Junta	0,00	0,00	4.137,92	0,00
122007 2D00 64	Programas de Investigación de la Junta	0,00	-126.805,24	123.507,10	0,00
122008 2D00 342	Programas de Investigación del Ministerio	1.210,57	0,00	1.210,57	0,00
122008 2D00 64	Programas de Investigación del Ministerio	0,00	-356.173,52	335.015,79	0,00
122008 2D00 700	Programas de Investigación del Ministerio	0,00	0,00	0,00	0,00
122009 2D00 2	Programa José Castillejo	0,00	0,00	35.078,67	0,00
122009 2D00 64	Programa José Castillejo	0,00	0,00	16.422,41	0,00
122010 2C00 2	Centros I + D	0,00	0,00	0,00	0,00
122010 2C00 64	Centros I + D	0,00	0,00	33,10	0,00
122011 2F00 2	Laboratorio de resinas	2.075,73	0,00	2.660,59	0,00
122011 2F00 60	Laboratorio de resinas	2.407,99	0,00	2.407,99	0,00
122011 2F00 64	Laboratorio de resinas	0,00	0,00	0,37	0,00
122013 2C00 2	Centro para la Evaluación y Seguimiento del Cambio Global	0,00	-2.358,16	96,99	0,00
122013 2C00 60	Centro para la Evaluación y Seguimiento del Cambio Global	367,84	0,00	504,34	0,00
122013 2C00 64	Centro para la Evaluación y Seguimiento del Cambio Global	57.990,44	0,00	69.254,88	0,00
122015 2I00 2	Actividades de divulgación CICE	0,00	-0,07	0,09	0,00
122015 2I00 64	Actividades de divulgación CICE	10.695,97	0,00	21.269,81	0,00
122016 2H00 60	Equipamiento e infraestructuras Junta de Andalucía	0,00	-372.208,71	0,00	0,00
122016 2H00 64	Equipamiento e infraestructuras Junta de Andalucía	0,00	-2.690,47	0,00	0,00
122016 2H00 66	Equipamiento e infraestructuras Junta de Andalucía	0,00	-152.793,98	0,00	0,00
122017 2C00 2	Centro de Migraciones	26.196,40	0,00	66.510,60	0,00
122017 2C00 60	Centro de Migraciones	3.738,08	0,00	4.010,87	0,00
122017 2C00 64	Centro de Migraciones	5.016,65	0,00	11.754,17	0,00
122020 2I00 2	Fortalecimiento CEIA3 2009	0,00	-2.641,38	31.068,44	0,00
122020 2I00 64	Fortalecimiento CEIA3 2009	7.529,41	0,00	79.052,60	0,00
122020 2I00 870	Fortalecimiento CEIA3 2009	0,00	0,00	44,06	0,00
122021 2C00 2	Centro de Inv. Biotecnología Agroalimentaria (CIBA)	39.666,50	0,00	42.678,11	0,00





## DESVIACIONES DE FINANCIACIÓN

Crédito	Descripción	Desviaciones positivas	Desviaciones negativas	Desviaciones acumuladas positivas	Desviaciones acumuladas negativas
122021 2C00 60	Centro de Inv. Biotecnología Agroalimentaria (CIBA)	500,00	0,00	522,30	0,00
122021 2C00 64	Centro de Inv. Biotecnología Agroalimentaria (CIBA)	156.027,73	0,00	173.655,83	0,00
122022 2F00 2	Servicio de Dicroísmo Circular	88,40	0,00	2.454,05	0,00
122023 2F00 2	Servicio de piensos experimentales	0,00	-8.861,59	1.413,06	0,00
122023 2F00 60	Servicio de piensos experimentales	52,79	0,00	52,79	0,00
122023 2F00 64	Servicio de piensos experimentales	3.421,96	0,00	6.368,97	0,00
122024 2F00 2	Servicio de Dispersión Dinámica de la Luz, DLS	0,00	0,00	1.253,42	0,00
122025 2F00 2	Acuario	0,00	-3.024,54	593,54	0,00
122025 2F00 60	Acuario	0,00	0,00	0,00	0,00
122025 2F00 64	Acuario	36,86	0,00	1.418,35	0,00
122028 2F00 2	Servicio de calidad postcosecha de frutas y hortalizas	2.250,00	0,00	2.761,23	0,00
122029 2F00 2	Servicio de PCR cuantitativa y genotipado	0,00	0,00	62,40	0,00
122029 2F00 60	Servicio de PCR cuantitativa y genotipado	0,00	0,00	0,00	0,00
122030 7E00 2	Biblioteca Universitaria, Recursos Bibliográficos	0,00	0,00	0,00	0,00
122030 7E00 60	Biblioteca Universitaria, Recursos Bibliográficos	0,00	0,00	0,00	0,00
122031 7E00 2	Biblioteca Universitaria, Recursos Electrónicos	0,00	-391,02	0,00	0,00
122031 7E00 60	Biblioteca Universitaria, Recursos Electrónicos	0,00	0,00	0,00	0,00
122032 2I00 60	CEI INNOCAMPUS. Equipamiento Científico-Técnico	0,00	0,00	2,26	0,00
122033 2C00 2	Centro I+D Comunicación y Sociedad	0,00	0,00	4.273,52	0,00
122033 2C00 60	Centro I+D Comunicación y Sociedad	5.000,00	0,00	5.000,00	0,00
122033 2C00 64	Centro I+D Comunicación y Sociedad	4.161,49	0,00	11.766,03	0,00
122034 2C00 2	CERNEP - Infantil	0,00	-9.902,12	12.426,89	0,00
122034 2C00 64	CERNEP - Infantil	9.410,65	0,00	9.513,62	0,00
122035 2I00 2	CEI CamBio	0,00	0,00	0,00	0,00
122035 2I00 441	CEI CamBio	0,00	-1.880,50	7.119,50	0,00
122035 2I00 60	CEI CamBio	11.586,12	0,00	12.584,00	0,00
122035 2I00 64	CEI CamBio	0,00	-11.951,62	3.108,62	0,00
122036 2I00 2	CEIMAR	0,00	-7.166,38	237,00	0,00
122036 2I00 60	CEIMAR	27,36	0,00	163,49	0,00
122036 2I00 64	CEIMAR	0,00	-4.488,61	54.838,24	0,00
122040 2C00 2	CDTIME - Centro para el Desarrollo y Transf. Innov. Matemática...	11.768,85	0,00	11.768,85	0,00
122040 2C00 60	CDTIME - Centro para el Desarrollo y Transf. Innov. Matemática...	634,83	0,00	634,83	0,00
122040 2C00 64	CDTIME - Centro para el Desarrollo y Transf. Innov. Matemática...	18.074,68	0,00	18.074,68	0,00
122042 2D00 2	Formación y empleabilidad personal técnico y gestión I+D	0,00	0,00	5.130,00	0,00
122042 2D00 64	Formación y empleabilidad personal técnico y gestión I+D	0,00	-2.747,49	67.630,94	0,00
122043 2D00 64	Programa Ramón y Cajal	0,00	-102.740,97	26.243,49	0,00
122044 2C00 2	Centro de Colecciones Científicas (CECOUAL)	0,00	0,00	1.097,71	0,00
122044 2C00 60	Centro de Colecciones Científicas (CECOUAL)	674,61	0,00	674,61	0,00
122044 2C00 64	Centro de Colecciones Científicas (CECOUAL)	4.858,00	0,00	4.858,00	0,00
122046 2D00 64	FPU 2015	0,00	-104.321,80	41.206,72	0,00
122047 2I00 64	Subvención IAC 2012	0,00	0,00	13.015,14	0,00
122048 2I00 64	Subvención Castillejo 2016	0,00	0,00	6.723,45	0,00
122049 2I00 64	Subvención Estancias senior 2016	0,00	0,00	50.761,82	0,00
122050 2D00 64	FPU 2014	153.723,18	0,00	308.146,94	0,00
122051 2I00 64	PSA, Convenio contratos predoctorales y estancias	119.234,89	0,00	157.646,36	0,00
122052 2H00 2	Infraestructura FEDER 2015	0,00	0,00	0,00	0,00
122052 2H00 60	Infraestructura FEDER 2015	0,00	-209.703,28	3.245,59	0,00



## DESVIACIONES DE FINANCIACIÓN

Crédito	Descripción	Desviaciones positivas	Desviaciones negativas	Desviaciones acumuladas positivas	Desviaciones acumuladas negativas
122052 2H00 64	Infraestructura FEDER 2015	0,00	-251.970,73	6,00	0,00
122053 2C00 16	Unidad de Estudios Sexológicos	0,00	0,00	38,06	0,00
122053 2C00 2	Unidad de Estudios Sexológicos	773,23	0,00	1.262,95	0,00
122053 2C00 60	Unidad de Estudios Sexológicos	0,00	0,00	167,40	0,00
122053 2C00 64	Unidad de Estudios Sexológicos	23,21	0,00	23,21	0,00
122054 2D00 64	Programa Ramón y Cajal 2015	0,00	-7.644,48	46.075,52	0,00
122056 2G00 64	Becas postdoctorales Hipatia	60.276,62	0,00	60.276,62	0,00
122057 2I00 2	SERVICIO PERIFÉRICO INVESTIGACIÓN Y DESARROLLO BASADO EN DRONES	0,00	-5.479,43	7.019,08	0,00
122057 2I00 64	SERVICIO PERIFÉRICO INVESTIGACIÓN Y DESARROLLO BASADO EN DRONES	7.000,00	0,00	7.000,00	0,00
122058 2I00 64	Contratos Jóvenes Investigadores 2017, Junta de Andalucía	0,00	-1.517.960,52	150.645,69	0,00
122059 2F00 64	Técnicos de apoyo 2015	0,00	-6.009,70	3.953,06	0,00
122059 2F00 700	Técnicos de apoyo 2015	0,00	0,00	0,00	0,00
122060 2D00 64	Políticas propias de Investigación	0,00	-59.254,70	170.965,24	0,00
122061 2D00 2	Contratos Predoctorales FPI 2016	0,00	0,00	0,00	0,00
122061 2D00 64	Contratos Predoctorales FPI 2016	0,00	-409,98	103.907,29	0,00
122062 2I00 2	Centro de Apoyo a la Investigación	9.738,58	0,00	10.190,64	0,00
122062 2I00 60	Centro de Apoyo a la Investigación	10.420,56	0,00	10.420,56	0,00
122062 2I00 64	Centro de Apoyo a la Investigación	0,00	0,00	772,01	0,00
122063 2I00 64	Campus Científicos de Verano 2017	0,00	-74,57	0,00	0,00
122064 2D00 64	Becas FPU 2016	28,78	0,00	128.182,36	0,00
122065 2D00 60	Juan de la Cierva 2016	0,00	0,00	0,00	0,00
122065 2D00 64	Juan de la Cierva 2016	13.556,56	0,00	13.556,56	0,00
122066 2D00 64	Técnicos de Apoyo 2016	0,00	-14.505,26	2.516,45	0,00
122067 2I00 64	CONTRATOS RAMÓN Y CAJAL 2016	15.288,00	0,00	15.288,00	0,00
122068 2I00 64	CONTRATOS JÓVENES INVESTIGADORES 2018, JUNTA DE ANDALUCÍA	293.516,30	0,00	1.139.564,27	0,00
122069 2I00 2	Estancias senior y Castillejo 2017	0,00	0,00	0,00	0,00
122069 2I00 64	Estancias senior y Castillejo 2017	8.429,27	0,00	8.429,27	0,00
122070 2D00 2	Contratos Predoctorales FPI 2017	6.250,00	0,00	6.250,00	0,00
122070 2D00 64	Contratos Predoctorales FPI 2017	30.765,57	0,00	30.765,57	0,00
122071 2I00 64	MOVILIDAD MINISTERIO 2018, MODALIDAD A Y JOSÉ CASTILLEJO	22.507,86	0,00	22.507,86	0,00
122072 2D00 64	FPU 2017	144.062,00	0,00	144.062,00	0,00
122073 2C00 2	Centro de Investigación de Economía Social (CIDES)	0,00	0,00	0,00	0,00
122073 2C00 64	Centro de Investigación de Economía Social (CIDES)	406,35	0,00	406,35	0,00
122074 2C00 2	C.I.M. de Economía y Desarrollo Sostenible (CIMEDES)	0,00	0,00	0,00	0,00
122074 2C00 64	C.I.M. de Economía y Desarrollo Sostenible (CIMEDES)	2.644,61	0,00	2.644,61	0,00
122075 2I00 64	Proyecto de diseño y puesta en marcha Biblioteca Municipal	150.000,04	0,00	150.000,04	0,00
122076 2C00 2	CISAP, Centro de Investigación en Salud y Administr. Pública	0,00	0,00	0,00	0,00
122076 2C00 64	CISAP, Centro de Investigación en Salud y Administr. Pública	3.860,64	0,00	3.860,64	0,00
122077 2H00 2	Convocatoria FEDER 2014-2020	644.716,14	0,00	644.716,14	0,00
122078 2H00 64	Infraestructura FEDER 2018	1.048.886,35	0,00	1.048.886,35	0,00
122098 2D00 64	Presupuesto de Programas de Investigación	0,00	0,00	0,00	0,00
122099 2A00 342	Reintegros Proyectos Investigación	0,00	0,00	0,00	0,00
122099 2A00 64	Reintegros Proyectos Investigación	8,00	0,00	8,00	0,00
122099 2A00 700	Reintegros Proyectos Investigación	0,00	-23.385,47	66.979,74	0,00
122099 2A00 741	Reintegros Proyectos Investigación	0,00	0,00	0,00	0,00
122099 2A00 750	Reintegros Proyectos Investigación	0,00	-4.997,86	2.340,56	0,00



## DESVIACIONES DE FINANCIACIÓN

Crédito	Descripción	Desviaciones positivas	Desviaciones negativas	Desviaciones acumuladas positivas	Desviaciones acumuladas negativas
122100 5A00 2	Vicerrectorado de Enseñanzas Oficiales y Formación Continua	0,00	0,00	130,63	0,00
122100 5A00 60	Vicerrectorado de Enseñanzas Oficiales y Formación Continua	0,00	0,00	0,00	0,00
122119 1A10 13	Apoyo Innovación Docente Virtual y Formación del Profesorado	0,00	0,00	0,00	0,00
122119 1A10 151	Apoyo Innovación Docente Virtual y Formación del Profesorado	0,00	0,00	0,00	0,00
122119 1A10 16	Apoyo Innovación Docente Virtual y Formación del Profesorado	0,00	-390,33	3.363,85	0,00
122119 1A10 2	Apoyo Innovación Docente Virtual y Formación del Profesorado	0,00	-130.007,73	91.238,50	0,00
122119 1A10 483	Apoyo Innovación Docente Virtual y Formación del Profesorado	0,00	-433,85	692,09	0,00
122119 1A10 60	Apoyo Innovación Docente Virtual y Formación del Profesorado	0,00	0,00	1.105,95	0,00
122123 1A10 2	Apoyo a Prácticas de Enseñanzas Oficiales	0,00	0,00	0,00	0,00
122124 1A10 151	Centro de Posgrado y Formación Continua	0,00	0,00	0,00	0,00
122124 1A10 16	Centro de Posgrado y Formación Continua	142,24	0,00	142,24	0,00
122124 1A10 2	Centro de Posgrado y Formación Continua	47.421,40	0,00	47.421,40	0,00
122124 1A10 482	Centro de Posgrado y Formación Continua	1.046,30	0,00	1.046,30	0,00
122124 1A10 485	Centro de Posgrado y Formación Continua	0,00	0,00	0,00	0,00
122200 5A00 2	Dirección General de Campus, Infraestructuras y Sostenibilidad	0,00	0,00	0,00	0,00
122200 5A00 60	Dirección General de Campus, Infraestructuras y Sostenibilidad	0,00	0,00	0,00	0,00
122201 2H00 342	Programa FEDER	0,00	0,00	0,09	0,00
122201 2H00 60	Programa FEDER	0,00	0,00	171.759,13	0,00
122201 2H00 64	Programa FEDER	0,00	0,00	29.903,54	0,00
122201 2H00 911	Programa FEDER	0,00	0,00	0,00	0,00
122203 7A00 2	Mantenimiento de Infraestructuras	0,00	0,00	0,00	0,00
122203 7A00 60	Mantenimiento de Infraestructuras	671,66	0,00	671,66	0,00
122207 3F00 151	Sostenibilidad	0,00	0,00	0,00	0,00
122207 3F00 16	Sostenibilidad	0,00	0,00	35,24	0,00
122207 3F00 2	Sostenibilidad	0,00	0,00	0,00	0,00
122207 3F00 60	Sostenibilidad	39.122,12	0,00	39.122,12	0,00
122216 7A00 66	Remodelación de Edificios	0,00	0,00	33.413,94	0,00
122230 7A00 2	Construcción Campo de Fútbol	0,00	0,00	10.530,63	0,00
122232 7A00 2	CEI A3 2009	0,00	-52.436,37	0,00	0,00
122232 7A00 60	CEI A3 2009	94.550,10	0,00	344.789,00	0,00
122237 7A00 2	Vallado del Campus	0,00	0,00	0,00	0,00
122237 7A00 60	Vallado del Campus	0,00	-59.554,27	0,00	0,00
122241 7A00 151	Equipamiento e Infraestructura	0,00	0,00	0,00	0,00
122241 7A00 16	Equipamiento e Infraestructura	0,00	0,00	0,00	0,00
122241 7A00 2	Equipamiento e Infraestructura	107.797,85	0,00	115.629,90	0,00
122241 7A00 60	Equipamiento e Infraestructura	0,00	0,00	40.728,55	0,00
122241 7A00 66	Equipamiento e Infraestructura	0,00	0,00	0,00	0,00
122242 7A00 2	Inversiones PAU	0,00	0,00	0,00	0,00
122242 7A00 66	Inversiones PAU	1.408.872,76	0,00	2.596.936,05	0,00
122500 5A00 151	Vicerrectorado de Estudiantes y Empleo	0,00	0,00	0,00	0,00
122500 5A00 16	Vicerrectorado de Estudiantes y Empleo	1,59	0,00	1,59	0,00
122500 5A00 2	Vicerrectorado de Estudiantes y Empleo	0,00	-434,58	65,42	0,00
122500 5A00 480	Vicerrectorado de Estudiantes y Empleo	0,00	0,00	0,00	0,00
122500 5A00 60	Vicerrectorado de Estudiantes y Empleo	124,08	0,00	124,08	0,00
122501 3G00 16	Servicio Universitario de Empleo	0,00	-88,52	105,06	0,00
122501 3G00 2	Servicio Universitario de Empleo	17.180,90	0,00	37.475,66	0,00
122501 3G00 481	Servicio Universitario de Empleo	2.139,54	0,00	140.375,04	0,00
122501 3G00 482	Servicio Universitario de Empleo	0,00	0,00	1.026,34	0,00
122502 3G00 16	Becas de Formación de la UAL	0,00	0,00	38,06	0,00



## DESVIACIONES DE FINANCIACIÓN

Crédito	Descripción	Desviaciones positivas	Desviaciones negativas	Desviaciones acumuladas positivas	Desviaciones acumuladas negativas
122502 3G00 482	Becas de Formación de la UAL	0,00	-89.686,84	105.539,58	0,00
122505 1A10 13	Selectividad	0,00	0,00	0,00	0,00
122505 1A10 151	Selectividad	0,00	0,00	0,00	0,00
122505 1A10 16	Selectividad	58,85	0,00	379,05	0,00
122505 1A10 2	Selectividad	0,00	-516,29	171,04	0,00
122506 1A10 151	Acceso Mayores de 25 años	0,00	0,00	0,00	0,00
122506 1A10 16	Acceso Mayores de 25 años	260,38	0,00	260,38	0,00
122506 1A10 2	Acceso Mayores de 25 años	0,00	0,00	0,00	0,00
122508 3F00 151	Apoyo al Voluntariado	0,00	0,00	0,00	0,00
122508 3F00 16	Apoyo al Voluntariado	0,00	-22,66	55,62	0,00
122508 3F00 2	Apoyo al Voluntariado	61,89	0,00	1.530,81	0,00
122508 3F00 485	Apoyo al Voluntariado	0,00	0,00	0,00	0,00
122508 3F00 60	Apoyo al Voluntariado	0,00	0,00	21,40	0,00
122509 3F00 480	Ayudas al Estudio y Acción Social	0,00	-69.479,96	43,81	0,00
122509 3F00 481	Ayudas al Estudio y Acción Social	57.312,04	0,00	132.227,00	0,00
122509 3F00 482	Ayudas al Estudio y Acción Social	0,00	-1.777,67	0,00	0,00
122511 3F00 2	Alojamiento con Personas Mayores	0,00	-4.355,11	3.326,41	0,00
122511 3F00 450	Alojamiento con Personas Mayores	0,00	0,00	0,00	0,00
122511 3F00 483	Alojamiento con Personas Mayores	0,00	-4.334,18	337,80	0,00
122512 3G00 151	Agencia de Colocación	0,00	0,00	0,00	0,00
122512 3G00 16	Agencia de Colocación	47,37	0,00	47,37	0,00
122512 3G00 2	Agencia de Colocación	4.469,14	0,00	4.469,14	0,00
122512 3G00 480	Agencia de Colocación	0,00	0,00	0,00	0,00
122513 3G00 16	Convenio Instituto de la Mujer	120,29	0,00	120,29	0,00
122513 3G00 2	Convenio Instituto de la Mujer	0,00	-96.413,44	422,44	0,00
122514 3F00 151	Unidad de Atención Psicológica	0,00	0,00	0,00	0,00
122514 3F00 16	Unidad de Atención Psicológica	0,00	0,00	87,33	0,00
122514 3F00 2	Unidad de Atención Psicológica	0,00	0,00	556,79	0,00
122514 3F00 480	Unidad de Atención Psicológica	0,00	0,00	0,00	0,00
122515 3F00 151	Unidad de Promoción de la Salud	0,00	0,00	0,00	0,00
122515 3F00 2	Unidad de Promoción de la Salud	0,00	0,00	100,93	0,00
122516 3F00 2	Oficina de Atención al Estudiante	0,00	0,00	0,00	0,00
122516 5A00 13	Oficina de Atención al Estudiante	0,00	0,00	0,00	0,00
122516 5A00 151	Oficina de Atención al Estudiante	0,00	0,00	0,00	0,00
122516 5A00 16	Oficina de Atención al Estudiante	27,53	0,00	27,53	0,00
122516 5A00 2	Oficina de Atención al Estudiante	0,00	0,00	438,75	0,00
122516 5A00 480	Oficina de Atención al Estudiante	0,00	0,00	0,00	0,00
122517 3G00 2	Programa de Autoempleo	104,44	0,00	8.875,88	0,00
122517 3G00 481	Programa de Autoempleo	0,00	0,00	0,00	0,00
122520 5A00 2	Consejo de Estudiantes	0,00	-2.941,85	304,11	0,00
122520 5A00 480	Consejo de Estudiantes	0,00	0,00	0,00	0,00
122520 5A00 60	Consejo de Estudiantes	0,00	0,00	0,00	0,00
122523 5A00 2	Delegaciones de Estudiantes	0,00	0,00	0,00	0,00
122523 5A00 480	Delegaciones de Estudiantes	0,00	0,00	0,00	0,00
122524 5A00 480	FOMENTO DE COMPETENCIAS LINGÜÍSTICAS, JUNTA DE ANDALUCIA	0,00	0,00	0,00	0,00
122524 5A00 481	FOMENTO DE COMPETENCIAS LINGÜÍSTICAS, JUNTA DE ANDALUCIA	0,00	-43.935,86	143.224,14	0,00
122525 5A00 480	Ayudas Universidad Competencia Lingüística	13.797,86	0,00	13.797,86	0,00
122526 3F00 481	SUBVENCIÓN ENTIDAD RED.ES, FORMACIÓN ESTUDIANTES	5.632,53	0,00	5.632,53	0,00



## DESVIACIONES DE FINANCIACIÓN

Crédito	Descripción	Desviaciones positivas	Desviaciones negativas	Desviaciones acumuladas positivas	Desviaciones acumuladas negativas
122550 5A00 16	Vicerrectorado de Extensión Universitaria y Deportes	0,00	0,00	14,83	0,00
122550 5A00 2	Vicerrectorado de Extensión Universitaria y Deportes	0,00	0,00	108,91	0,00
122550 5A00 60	Vicerrectorado de Extensión Universitaria y Deportes	0,00	0,00	0,00	0,00
122550 5A00 64	Vicerrectorado de Extensión Universitaria y Deportes	0,00	-380,19	0,00	0,00
122551 3A00 151	Secretariado de Deportes	50,00	0,00	494,87	0,00
122551 3A00 16	Secretariado de Deportes	300,00	0,00	300,00	0,00
122551 3A00 2	Secretariado de Deportes	0,00	-39.634,19	16.620,32	0,00
122551 3A00 441	Secretariado de Deportes	0,00	-1.249,04	0,00	0,00
122551 3A00 480	Secretariado de Deportes	0,00	-991,16	0,00	0,00
122551 3A00 60	Secretariado de Deportes	3.092,46	0,00	3.092,46	0,00
122552 3E00 151	Editorial Universidad de Almería	137,68	0,00	137,68	0,00
122552 3E00 16	Editorial Universidad de Almería	0,00	0,00	72,81	0,00
122552 3E00 2	Editorial Universidad de Almería	5.796,81	0,00	54.406,57	0,00
122552 3E00 60	Editorial Universidad de Almería	2.016,43	0,00	2.016,43	0,00
122554 3A00 2	Remodelación Centro Deportivo	0,00	0,00	0,00	0,00
122554 3A00 60	Remodelación Centro Deportivo	0,00	0,00	0,00	0,00
122556 3B00 151	Proyecto Atalaya 2013	0,00	0,00	0,00	0,00
122556 3B00 16	Proyecto Atalaya 2013	0,00	-435,38	339,94	0,00
122556 3B00 2	Proyecto Atalaya 2013	0,00	-4.226,84	117.616,91	0,00
122556 3B00 480	Proyecto Atalaya 2013	0,00	0,00	104,55	0,00
122556 3B00 60	Proyecto Atalaya 2013	0,00	0,00	117,40	0,00
122557 3B00 2	Subvención CACOCU Atalaya, Producción audiovisual	0,00	-5.634,00	2.003,00	0,00
122558 3A00 480	Actividades Culturales	0,00	0,00	0,00	0,00
122558 3B00 13	Actividades Culturales	0,00	0,00	0,00	0,00
122558 3B00 151	Actividades Culturales	0,00	0,00	0,00	0,00
122558 3B00 16	Actividades Culturales	156,76	0,00	156,76	0,00
122558 3B00 2	Actividades Culturales	0,00	0,00	0,00	0,00
122558 3B00 60	Actividades Culturales	333,93	0,00	333,93	0,00
122559 3A00 16	Ayudas a Deportistas	0,00	0,00	0,00	0,00
122559 3A00 2	Ayudas a Deportistas	0,00	0,00	0,00	0,00
122559 3A00 480	Ayudas a Deportistas	0,00	0,00	0,00	0,00
122560 3E00 2	EDITORIAL UAL, GESTIÓN DE REVISTAS ELECTRÓNICAS	555,19	0,00	4.783,90	0,00
122650 5A00 2	Vicerrectorado de Planificación, Ordenación Académica y Profesora	0,00	0,00	0,00	0,00
122650 5A00 60	Vicerrectorado de Planificación, Ordenación Académica y Profesora	0,00	0,00	0,00	0,00
122651 5A00 64	Becas áreas deficitarias Gerty Cori	0,00	-165.494,37	17.345,76	0,00
122652 6A00 2	Tribunales de Oposiciones a Cuerpos Docnetes	0,00	0,00	0,00	0,00
122750 5A00 151	Dirección General de Calidad	255,39	0,00	255,39	0,00
122750 5A00 16	Dirección General de Calidad	0,00	0,00	87,00	0,00
122750 5A00 2	Dirección General de Calidad	0,00	0,00	0,00	0,00
122750 5A00 60	Dirección General de Calidad	0,00	0,00	0,00	0,00
122800 5A00 13	Vicerrectorado de Internacionalización y Coop. al Desarrollo	0,00	0,00	0,00	0,00
122800 5A00 151	Vicerrectorado de Internacionalización y Coop. al Desarrollo	0,00	0,00	0,00	0,00
122800 5A00 16	Vicerrectorado de Internacionalización y Coop. al Desarrollo	211,39	0,00	495,96	0,00
122800 5A00 2	Vicerrectorado de Internacionalización y Coop. al Desarrollo	1.478,42	0,00	1.478,42	0,00
122800 5A00 342	Vicerrectorado de Internacionalización y Coop. al Desarrollo	0,00	0,00	0,00	0,00
122800 5A00 480	Vicerrectorado de Internacionalización y Coop. al Desarrollo	0,00	0,00	0,00	0,00
122800 5A00 60	Vicerrectorado de Internacionalización y Coop. al Desarrollo	0,00	-99,15	109,79	0,00
122800 5A00 64	Vicerrectorado de Internacionalización y Coop. al Desarrollo	0,00	-12,87	288,46	0,00





## DESVIACIONES DE FINANCIACIÓN

Crédito	Descripción	Desviaciones positivas	Desviaciones negativas	Desviaciones acumuladas positivas	Desviaciones acumuladas negativas
122801 4B00 2	Secretariado de Cooperación al Desarrollo	0,00	0,00	0,00	0,00
122801 4B00 410	Secretariado de Cooperación al Desarrollo	0,00	0,00	0,00	0,00
122801 4B00 480	Secretariado de Cooperación al Desarrollo	0,00	0,00	0,00	0,00
122801 4B00 483	Secretariado de Cooperación al Desarrollo	0,00	0,00	0,00	0,00
122801 4B00 485	Secretariado de Cooperación al Desarrollo	0,00	0,00	0,00	0,00
122802 4A00 16	Programa de Movilidad Erasmus	0,00	-71,12	765,66	0,00
122802 4A00 2	Programa de Movilidad Erasmus	20.293,23	0,00	20.302,95	0,00
122802 4A00 480	Programa de Movilidad Erasmus	0,00	0,00	24,70	0,00
122802 4A00 483	Programa de Movilidad Erasmus	0,00	-405.731,30	194.419,38	0,00
122802 4A00 485	Programa de Movilidad Erasmus	0,00	0,00	100,00	0,00
122802 4A00 60	Programa de Movilidad Erasmus	0,00	0,00	0,00	0,00
122803 4A00 2	Programa de Movilidad ISEP	0,05	0,00	10,05	0,00
122803 4A00 483	Programa de Movilidad ISEP	0,00	-34.265,22	3.656,83	0,00
122804 4A00 2	Otros Programas de Movilidad	0,00	0,00	0,00	0,00
122804 4A00 480	Otros Programas de Movilidad	7.214,64	0,00	7.232,10	0,00
122804 4A00 483	Otros Programas de Movilidad	0,00	-14.032,00	38.047,40	0,00
122807 4A00 2	Devoluciones Erasmus	0,00	-1.568,51	0,00	0,00
122807 4A00 483	Devoluciones Erasmus	0,00	-30.930,03	11.989,44	0,00
122809 4A00 13	Programa Erasmus Mundus	0,00	0,00	18.175,28	0,00
122809 4A00 16	Programa Erasmus Mundus	0,00	0,00	13.425,03	0,00
122809 4A00 2	Programa Erasmus Mundus	0,00	-89.427,83	22.206,44	0,00
122809 4A00 483	Programa Erasmus Mundus	0,00	-93.823,62	0,00	0,00
122809 4A00 490	Programa Erasmus Mundus	0,00	0,00	0,00	0,00
122811 4B00 13	Proyectos Centro de Documentación Europea (a extinguir)	0,00	-5.047,75	0,00	0,00
122811 4B00 16	Proyectos Centro de Documentación Europea (a extinguir)	0,00	-1.724,91	99,64	0,00
122811 4B00 2	Proyectos Centro de Documentación Europea (a extinguir)	0,00	-6.454,11	0,00	0,00
122811 4B00 482	Proyectos Centro de Documentación Europea (a extinguir)	0,00	0,00	0,00	0,00
122812 4B00 2	Proyecto EACEA, MARHABA	25,51	0,00	25,51	0,00
122812 4B00 483	Proyecto EACEA, MARHABA	0,00	-467,45	30.981,35	0,00
122813 4B00 13	KA107 - Movilidad Erasmus Países Asociados	0,00	-3.992,62	20.781,14	0,00
122813 4B00 16	KA107 - Movilidad Erasmus Países Asociados	0,00	-1.313,37	6.385,24	0,00
122813 4B00 2	KA107 - Movilidad Erasmus Países Asociados	0,00	-104,70	0,00	0,00
122813 4B00 410	KA107 - Movilidad Erasmus Países Asociados	0,00	0,00	0,00	0,00
122813 4B00 483	KA107 - Movilidad Erasmus Países Asociados	0,00	-372.096,14	0,00	0,00
122814 4B00 16	Contingencias Proyectos Cooperación	0,00	-51,76	0,00	0,00
122814 4B00 2	Contingencias Proyectos Cooperación	0,00	-14.104,38	0,00	0,00
122814 4B00 342	Contingencias Proyectos Cooperación	0,00	0,00	0,00	0,00
122814 4B00 410	Contingencias Proyectos Cooperación	0,00	0,00	0,00	0,00
122816 4A00 13	KA107 Movilidad Erasmus Países Asociados 2017	32.010,24	0,00	32.010,24	0,00
122816 4A00 16	KA107 Movilidad Erasmus Países Asociados 2017	9.989,76	0,00	9.989,76	0,00
122816 4A00 2	KA107 Movilidad Erasmus Países Asociados 2017	0,00	0,00	0,00	0,00
122816 4A00 483	KA107 Movilidad Erasmus Países Asociados 2017	0,00	-663.551,00	0,00	0,00
122817 4A00 2	KA107 MOVILIDAD ERASMUS PAISES ASOCIADOS	0,00	0,00	0,00	0,00
122817 4A00 483	KA107 MOVILIDAD ERASMUS PAISES ASOCIADOS	1.110.427,44	0,00	1.110.427,44	0,00
122818 4A00 2	Programa Umove	44.867,59	0,00	131.207,59	0,00
122818 4A00 60	Programa Umove	0,00	0,00	0,00	0,00
122890 4B00 2	Proyecto Grundtving 2011	0,00	0,00	67,16	0,00
122892 4A00 2	Becas y Personal ceiA3 Internacionales	0,00	0,00	3.211,16	0,00
122892 4A00 483	Becas y Personal ceiA3 Internacionales	14.850,55	0,00	23.339,16	0,00



## DESVIACIONES DE FINANCIACIÓN

Crédito	Descripción	Desviaciones positivas	Desviaciones negativas	Desviaciones acumuladas positivas	Desviaciones acumuladas negativas
122920 5A00 2	Coordinación de Gobierno e Interacción con la Sociedad y las Empr	0,00	0,00	0,00	0,00
122920 5A00 60	Coordinación de Gobierno e Interacción con la Sociedad y las Empr	1.814,62	0,00	1.814,62	0,00
122920 5A00 64	Coordinación de Gobierno e Interacción con la Sociedad y las Empr	0,00	0,00	0,00	0,00
122921 3F00 16	Delegación del Rector para la Igualdad de Género	0,00	0,00	1,00	0,00
122921 3F00 2	Delegación del Rector para la Igualdad de Género	17.853,21	0,00	17.882,11	0,00
122921 3F00 60	Delegación del Rector para la Igualdad de Género	65,80	0,00	65,80	0,00
122922 3F00 16	Delegación del Rector para la Atención a la Diversidad Funcional	27,48	0,00	217,78	0,00
122922 3F00 2	Delegación del Rector para la Atención a la Diversidad Funcional	0,00	-24.295,97	15.777,38	0,00
122922 3F00 60	Delegación del Rector para la Atención a la Diversidad Funcional	0,00	0,00	0,00	0,00
122923 5A00 16	Proyectos e Iniciativas Emprendedoras	0,00	0,00	0,00	0,00
122923 5A00 2	Proyectos e Iniciativas Emprendedoras	0,00	-808,63	0,00	0,00
122923 5A00 480	Proyectos e Iniciativas Emprendedoras	0,00	0,00	0,00	0,00
122924 5A00 151	Campus Inclusivo	0,00	0,00	0,00	0,00
122924 5A00 16	Campus Inclusivo	157,77	0,00	215,52	0,00
122924 5A00 2	Campus Inclusivo	2.883,37	0,00	9.692,36	0,00
122924 5A00 485	Campus Inclusivo	0,00	0,00	0,00	0,00
122925 5A00 2	TIENDA UAL	0,00	0,00	0,00	0,00
122940 5A00 2	Coordinación de Comunicación y Tecnologías de la Información	0,00	0,00	0,00	0,00
122940 5A00 60	Coordinación de Comunicación y Tecnologías de la Información	0,00	0,00	0,00	0,00
122941 7H00 2	Comunicaciones	149,87	0,00	3.904,18	0,00
122941 7H00 60	Comunicaciones	0,00	0,00	0,00	0,00
122942 7F00 16	Servicio TICS	0,00	0,00	0,00	0,00
122942 7F00 2	Servicio TICS	0,00	-771,16	2.012,88	0,00
122942 7F00 60	Servicio TICS	0,00	0,00	0,00	0,00
122942 7F00 64	Servicio TICS	0,00	0,00	0,00	0,00
122960 1A20 16	Centro de Lenguas	0,00	0,00	2,98	0,00
122960 1A20 2	Centro de Lenguas	23.140,45	0,00	23.140,45	0,00
122960 1A20 60	Centro de Lenguas	0,00	0,00	551,22	0,00
122980 2G00 16	Escuela Internacional de Doctorado	0,00	0,00	0,00	0,00
122980 2G00 2	Escuela Internacional de Doctorado	39.598,82	0,00	39.598,82	0,00
122980 2G00 482	Escuela Internacional de Doctorado	0,00	0,00	0,00	0,00
122980 2G00 60	Escuela Internacional de Doctorado	0,00	0,00	0,00	0,00
122981 2G00 2	Tribunales de Tesis Doctorales	0,00	0,00	0,00	0,00
135013 1A10 2	Posgrado en Estudios Migratorios	0,00	0,00	152,35	0,00
135020 1A10 2	Máster Oficial en Estudios de Género: Mujeres, Cultura y Soc.	0,00	0,00	12,13	0,00
135025 1A10 2	Máster Oficial Contabilidad y finanzas corporativas	0,00	-847,00	1.268,38	0,00
135028 1A10 2	Máster Oficial en Dirección de Empresas	0,00	0,00	9,32	0,00
135030 1A10 2	Máster Oficial en Prevención de riesgos laborales	0,00	0,00	217,49	0,00
135031 1A10 2	Master Oficial en Gestión Internacional de la Empresa e idiomas	0,00	0,00	15,62	0,00
135033 1A10 2	Máster para la abogacía	0,00	0,00	0,00	0,00
135034 1A20 2	Máster de Energía Solar	0,00	0,00	0,00	0,00
136008 1A20 2	Máster en Dirección en Entidades e Inst. Deportivas	0,00	0,00	25,47	0,00
137001 4A00 2	Doctorado Educación Guayaquil	0,00	-2.503,36	17.397,58	0,00
137001 4A00 480	Doctorado Educación Guayaquil	0,00	0,00	9,00	0,00
137002 4A00 2	Doctorados Guatemala	0,00	0,00	12.039,42	0,00
137003 4A00 2	Máster y Doctorado en Sexología, Asociación Quito	50.157,45	0,00	67.669,40	0,00
137004 4A00 2	Doctorado en Sexología, Univ. Autónoma de Santo Domingo	0,00	0,00	37.698,50	0,00



## DESVIACIONES DE FINANCIACIÓN

Crédito	Descripción	Desviaciones positivas	Desviaciones negativas	Desviaciones acumuladas positivas	Desviaciones acumuladas negativas
137005 4A00 2	Internacionales, Coordinación China	0,00	-129.143,49	35.667,37	0,00
137005 4A00 485	Internacionales, Coordinación China	0,00	0,00	0,00	0,00
137005 4A00 60	Internacionales, Coordinación China	3.297,75	0,00	3.297,75	0,00
137007 4A00 2	Programa Doctorado en Educación, Fundación Nexos, Argentina	0,00	0,00	398,40	0,00
137008 4A00 151	Convenio Universidad Asunción, Paraguay	0,00	0,00	750,00	0,00
137008 4A00 16	Convenio Universidad Asunción, Paraguay	0,00	0,00	80,25	0,00
137008 4A00 2	Convenio Universidad Asunción, Paraguay	0,00	0,00	8.083,80	0,00
137009 4A00 2	Convenio Univ. Autónoma Santiago de Guayaquil, Doctorado CCE.	0,00	0,00	3.130,65	0,00
137011 2G00 13	DOCTORADO ANÁLISIS FUNCIONAL EN CONTEXTOS CLÍNICOS	692,34	0,00	692,34	0,00
137011 2G00 151	DOCTORADO ANÁLISIS FUNCIONAL EN CONTEXTOS CLÍNICOS	769,27	0,00	769,27	0,00
137011 2G00 16	DOCTORADO ANÁLISIS FUNCIONAL EN CONTEXTOS CLÍNICOS	225,70	0,00	225,70	0,00
137011 2G00 2	DOCTORADO ANÁLISIS FUNCIONAL EN CONTEXTOS CLÍNICOS	0,00	0,00	0,00	0,00
137012 2G00 2	DOCTORADO BIOTECNOLOGÍA Y BIOPROCESOS	0,00	0,00	0,00	0,00
137013 2G00 2	DOCTORADO CIENCIAS APLICADAS AL MEDIO AMBIENTE	0,00	0,00	0,00	0,00
137014 2G00 2	DOCTORADO EDUCACIÓN	0,00	0,00	0,00	0,00
137015 2G00 151	DOCTORADO CIENCIAS ECONÓMICAS, EMPRESARIALES Y JURÍDICAS	0,00	0,00	0,00	0,00
137015 2G00 2	DOCTORADO CIENCIAS ECONÓMICAS, EMPRESARIALES Y JURÍDICAS	0,00	0,00	0,00	0,00
137016 2G00 2	DOCTORADO CIENCIAS HUMANAS Y SOCIALES	0,00	0,00	13.998,40	0,00
137017 2G00 2	DOCTORADO INFORMÁTICA	1.104,20	0,00	1.291,20	0,00
137018 2G00 2	DOCTORADO TECNOLOGÍA DE INVERNADEROS	0,00	0,00	0,00	0,00
137019 2G00 2	DOCTORADO MATEMÁTICAS	0,00	0,00	0,00	0,00
137020 2G00 2	DOCTORADO QUÍMICA AVANZADA	0,00	0,00	0,00	0,00
137021 2G00 2	DOCTORADO SALUD, PSICOLOGÍA Y PSIQUIATRÍA	0,00	0,00	0,00	0,00
137022 2G00 2	DOCTORADO FILOSOFÍA	0,00	0,00	0,00	0,00
137023 2G00 2	DOCTORADO CIENCIAS MÉDICAS	0,00	0,00	0,00	0,00
137024 4A00 2	Máster en Sexología, Universidad Autónoma de Chile	289,25	0,00	2.989,25	0,00
141001 1A20 16	Centro de Formación Continua	0,00	-316,67	333,17	0,00
141001 1A20 2	Centro de Formación Continua	26.430,13	0,00	373.382,45	0,00
141002 1A20 2	Becas del Centro de Formación Continua	0,00	-30.263,53	3.625,44	0,00
141002 1A20 480	Becas del Centro de Formación Continua	0,00	0,00	0,00	0,00
141003 1A20 2	Máster en Gestión de agronegocios	0,00	-180,82	0,00	0,00
141006 1A20 2	Máster en Admón., Comunicaciones y Seguridad Informática	0,00	-490,50	0,00	0,00
141006 1A20 60	Máster en Admón., Comunicaciones y Seguridad Informática	0,00	-0,01	0,00	0,00
141009 1A20 2	Curso de Programas Informáticos aplicados a la Investigación...	0,00	-0,96	0,00	0,00
141011 1A20 2	Curso Administración de Sistemas GNU/LINUX: un enfoque práctico	0,00	-171,00	0,00	0,00
141015 1A20 151	Curso Intervención en el trastorno del espectro autista...	0,00	0,00	0,00	0,00
141015 1A20 2	Curso Intervención en el trastorno del espectro autista...	0,00	-747,99	3.798,91	0,00
141023 1A20 16	Máster en Demencias y enfermedad de Alzheimer	0,00	-537,47	163,23	0,00
141023 1A20 2	Máster en Demencias y enfermedad de Alzheimer	0,00	-2.614,52	0,00	0,00
141030 1A20 2	Experto en Modelo agrícola almeriense	0,00	-874,01	0,00	0,00
141031 1A20 16	Experto en Salud Pública y promoción de la Salud	0,00	-81,75	0,00	0,00
141031 1A20 2	Experto en Salud Pública y promoción de la Salud	0,00	-175,08	180,88	0,00
141034 1A20 2	Curso Complemento técnicas mindfulness	0,00	-127,50	0,00	0,00
141036 1A20 151	Curso Desarrollo de la Competencia Trabajo en Equipo...	0,00	0,00	0,00	0,00
141036 1A20 16	Curso Desarrollo de la Competencia Trabajo en Equipo...	160,33	0,00	160,33	0,00
141036 1A20 2	Curso Desarrollo de la Competencia Trabajo en Equipo...	0,00	-6.878,78	1.319,92	0,00





## DESVIACIONES DE FINANCIACIÓN

Crédito	Descripción	Desviaciones positivas	Desviaciones negativas	Desviaciones acumuladas positivas	Desviaciones acumuladas negativas
141036 1A20 60	Curso Desarrollo de la Competencia Trabajo en Equipo...	0,01	0,00	0,01	0,00
141037 1A20 16	Máster Propio en Resolución de Conflictos en el Ámbito Escolar	0,00	-614,53	128,56	0,00
141037 1A20 2	Máster Propio en Resolución de Conflictos en el Ámbito Escolar	0,00	-95,14	0,00	0,00
141038 1A20 2	Máster Propio en Movilidad Sostenible	0,00	-25,76	0,00	0,00
141039 1A20 2	Curso Arqueología Subacuática: Introducc. Al Patrimonio Cult...	0,00	-22,13	14,75	0,00
141041 1A20 16	Máster en Dificultades y Trastornos de Aprendizaje...	0,00	-267,35	107,90	0,00
141041 1A20 2	Máster en Dificultades y Trastornos de Aprendizaje...	0,00	-445,52	0,00	0,00
141046 1A20 2	Experto en Cirugía Bucal, Implantoprótesis y Estética Facial	0,00	-0,79	0,00	0,00
141051 1A20 2	Curso Especialista en Community Manager	0,00	-1.298,00	0,00	0,00
141059 1A20 2	Curso de Auxiliares de Protocolo	0,00	0,00	98,48	0,00
141062 1A20 2	Curso Desarrollo de aplicaciones para smartphones y tablets...	0,00	-6,04	0,00	0,00
141063 1A20 16	Curso Máster propio en Salud Pública	0,00	-254,13	79,43	0,00
141063 1A20 2	Curso Máster propio en Salud Pública	0,00	-1.774,40	0,00	0,00
141065 1A20 2	Máster Propio Clínico en Cirugía Bucal...	616,50	0,00	637,04	0,00
141066 1A20 16	Curso Experto Universitario en Dependencia y Atención...	0,00	-30,79	138,48	0,00
141066 1A20 2	Curso Experto Universitario en Dependencia y Atención...	0,00	-19,21	0,00	0,00
141067 1A20 2	Curso Docu-forum de psicopatología	0,00	-8,05	0,00	0,00
141069 1A20 16	Curso Master Propio en Políticas Jurídicas del Derecho	0,00	-124,66	738,80	0,00
141069 1A20 2	Curso Master Propio en Políticas Jurídicas del Derecho	0,00	-226,47	0,00	0,00
141070 1A20 2	Curso Especialista en intervención en violencia de género...	0,00	-385,16	0,00	0,00
141071 1A20 16	Curso Especialista en Educación Consciente y Mindfulness	0,00	-45,53	0,00	0,00
141073 1A20 2	Curso Nuevas Tecnologías, Educación inclusiva...	0,00	-361,39	0,00	0,00
141074 1A20 2	Curso Especialista en Jardinería Vertical	0,00	-0,23	0,00	0,00
141075 1A20 16	Curso Especialista en Peritaje Social	0,00	-53,13	0,00	0,00
141075 1A20 2	Curso Especialista en Peritaje Social	0,00	-336,08	0,00	0,00
141076 1A20 2	Curso Operador de cámara ENG y los formatos en televisión	0,00	-7,16	0,00	0,00
141077 1A20 16	Curso Elaboración de materiales educativos y tutorización...	0,00	-115,72	0,00	0,00
141077 1A20 2	Curso Elaboración de materiales educativos y tutorización...	0,00	-16,86	0,00	0,00
141078 1A20 16	Curso Especialista en Técnicas y Prácticas de Intervención	0,00	-254,41	23,69	0,00
141078 1A20 2	Curso Especialista en Técnicas y Prácticas de Intervención	0,00	-381,00	0,00	0,00
141080 1A20 2	Curso El Videoclip. Guión, Realización y Edición	0,00	-46,00	0,00	0,00
141081 1A20 2	Curso Conciencia Emocional	0,00	-39,25	0,00	0,00
141082 1A20 16	Curso Especialista en Protecc. fitosanitaria de los cultivos hort	0,00	-72,10	61,80	0,00
141082 1A20 2	Curso Especialista en Protecc. fitosanitaria de los cultivos hort	0,00	-9.459,54	0,00	0,00
141083 1A20 2	Curso Especialista en Fertirriego aplicado a los cultivos hort.	0,00	-2.735,57	7.025,58	0,00
141085 1A20 2	Master Propio en Ortodoncia Clínica y Ortopedia Dentofacial	0,00	-22,55	0,00	0,00
141086 1A20 16	Curso Especialista en Contextos Innovadores de Intervención...	0,00	-169,60	19,13	0,00
141086 1A20 2	Curso Especialista en Contextos Innovadores de Intervención...	0,00	-105,50	0,00	0,00
141087 1A20 2	Curso Monitor de Tiempo Libre	0,00	-728,31	0,00	0,00
141091 1A20 151	Máster Propio en Trabajo Social Avanzado	0,00	0,00	0,00	0,00
141091 1A20 16	Máster Propio en Trabajo Social Avanzado	0,00	0,00	0,00	0,00
141091 1A20 2	Máster Propio en Trabajo Social Avanzado	0,00	-815,00	0,00	0,00
141092 1A20 2	Máster Propio en Rehabilitación Oral y Odontología Estética	0,00	0,00	0,00	0,00
141093 1A20 2	Curso Creación y Animación de Personajes en 3D Studio Max	0,00	-8,00	0,00	0,00
141094 1A20 2	Curso Especialista Universitario en Endodoncia Microscópica	0,00	-0,93	0,00	0,00
141095 1A20 2	Curso Especialista Universitario en Interpretación Cinematogr.	0,00	-237,10	0,00	0,00
141096 1A20 16	Curso Descifrar el lenguaje emocional	0,00	-2,99	0,00	0,00
141096 1A20 2	Curso Descifrar el lenguaje emocional	0,00	-38,77	0,00	0,00
141097 1A20 2	Curso Especialista en Intervención en Pérdida y Duelo para	0,00	-1.078,50	0,00	0,00



## DESVIACIONES DE FINANCIACIÓN

Crédito	Descripción	Desviaciones positivas	Desviaciones negativas	Desviaciones acumuladas positivas	Desviaciones acumuladas negativas
	inter.				
143099 3D00 13	Cursos de Verano, Gastos Generales	0,00	0,00	0,00	0,00
143099 3D00 151	Cursos de Verano, Gastos Generales	6.039,00	0,00	6.089,00	0,00
143099 3D00 16	Cursos de Verano, Gastos Generales	2.072,15	0,00	4.071,25	0,00
143099 3D00 2	Cursos de Verano, Gastos Generales	0,00	-27.163,13	15.898,62	0,00
143099 3D00 349	Cursos de Verano, Gastos Generales	0,00	0,00	24,92	0,00
143099 3D00 60	Cursos de Verano, Gastos Generales	0,00	0,00	0,00	0,00
144063 3C00 13	Ens. N. R. - Mayores en la Univ.	0,00	-4.736,62	3.744,74	0,00
144063 3C00 151	Ens. N. R. - Mayores en la Univ.	4.324,25	0,00	4.324,25	0,00
144063 3C00 16	Ens. N. R. - Mayores en la Univ.	1.367,01	0,00	4.851,44	0,00
144063 3C00 2	Ens. N. R. - Mayores en la Univ.	14.052,47	0,00	76.088,73	0,00
144063 3C00 60	Ens. N. R. - Mayores en la Univ.	0,00	0,00	0,00	0,00
144130 1A20 2	Título Propio Detective Privado	0,00	0,00	1.779,45	0,00
144144 1A20 2	Título Experto en mediación familiar y menores	0,00	-480,79	0,00	0,00
144185 1A20 2	Drogas y Adicciones en la sociedad actual	0,00	-29,29	0,00	0,00
144241 1A20 2	Curso Entrenador personal orientado a la salud	0,00	-406,47	0,00	0,00
144241 1A20 60	Curso Entrenador personal orientado a la salud	0,00	-31,11	0,00	0,00
144255 1A20 2	Curso de técnicas de relajación: yoga y técnicas perceptivas	0,00	-438,63	0,00	0,00
144260 1A20 2	Curso Excel avanzado	0,00	-88,75	0,00	0,00
144261 1A20 2	Curso iniciación a Excel	0,00	-5,00	0,00	0,00
144262 1A20 2	Curso de Word avanzado	0,00	-4,00	0,00	0,00
144283 1A20 16	Experto Universitario en intervención con menores infractores	0,00	-17,67	0,00	0,00
144283 1A20 2	Experto Universitario en intervención con menores infractores	0,00	-12.029,04	0,00	0,00
144293 1A20 2	Curso Detective Privado: Granada	0,00	0,00	8.294,08	0,00
144299 1A20 16	Curso Especialista en asesoramiento financiero	0,00	0,00	163,08	0,00
144299 1A20 2	Curso Especialista en asesoramiento financiero	0,00	-1.530,12	14.871,95	0,00
144299 1A20 60	Curso Especialista en asesoramiento financiero	0,00	-29,00	0,00	0,00
144310 1A20 2	Curso Aplicaciones clínicas de la hipnosis	0,00	-446,40	0,00	0,00
144311 1A20 151	Curso Técnicas de contención muscular y vendaje...	1.009,00	0,00	1.009,00	0,00
144311 1A20 16	Curso Técnicas de contención muscular y vendaje...	230,19	0,00	316,86	0,00
144311 1A20 2	Curso Técnicas de contención muscular y vendaje...	1.498,91	0,00	1.957,86	0,00
144320 1A20 2	Máster en Energía Solar	0,00	-26,76	0,00	0,00
144324 1A20 151	Máster en Dirección y gestión de los recursos humanos	0,00	0,00	0,00	0,00
144324 1A20 16	Máster en Dirección y gestión de los recursos humanos	268,23	0,00	672,98	0,00
144324 1A20 2	Máster en Dirección y gestión de los recursos humanos	0,00	-20.073,60	1.639,31	0,00
144324 1A20 60	Máster en Dirección y gestión de los recursos humanos	0,00	0,00	0,00	0,00
144358 1A20 2	Curso Introducción a la sexología	0,00	-3.004,64	0,00	0,00
144368 1A20 2	Experto en Gestión de servicios sociales	0,00	0,00	990,21	0,00
144370 1A20 2	Curso Voluntariado medioambiental	0,00	-707,34	0,00	0,00
144372 1A20 16	Experto en Enfermedades neurodegenerativas: las demencias	0,00	-4,53	97,23	0,00
144372 1A20 2	Experto en Enfermedades neurodegenerativas: las demencias	0,00	-411,37	0,00	0,00
144380 1A20 2	Curso Movimiento normal, introducción al concepto bobath	0,00	-208,58	0,00	0,00
144392 1A20 151	Especialista en Horticultura protegida	0,00	0,00	0,00	0,00
144392 1A20 16	Especialista en Horticultura protegida	111,23	0,00	111,23	0,00
144392 1A20 2	Especialista en Horticultura protegida	25.885,68	0,00	35.757,72	0,00
144396 1A20 2	Especialista en Asesoramiento financiamiento europeo	0,00	0,00	7.566,69	0,00
144402 1A20 16	Curso Gestión y análisis de la empresa familiar	0,00	-99,61	201,79	0,00
144402 1A20 2	Curso Gestión y análisis de la empresa familiar	0,00	-867,24	0,00	0,00
144408 1A20 2	Taller de Domótica básica	0,00	0,00	15,18	0,00



## DESVIACIONES DE FINANCIACIÓN

Crédito	Descripción	Desviaciones positivas	Desviaciones negativas	Desviaciones acumuladas positivas	Desviaciones acumuladas negativas
144435 1A20 2	Experto en Educación sexual	0,00	-0,88	0,00	0,00
144438 1A20 151	Taller de Psicoterapia sistémica	0,00	0,00	0,00	0,00
144438 1A20 2	Taller de Psicoterapia sistémica	0,00	0,00	216,32	0,00
144445 1A20 2	Curso de voluntariado social y discapacidad	0,00	-357,60	0,00	0,00
144468 1A20 151	Curso Especialista en Coaching	0,00	0,00	0,00	0,00
144468 1A20 2	Curso Especialista en Coaching	2.583,38	0,00	21.451,30	0,00
144480 1A20 2	Experto en Fisioterapia manipulativa osteopática	0,00	-0,97	0,00	0,00
144481 1A20 2	Máster en Fisioterapia manipulativa osteopática	0,00	-674,11	0,00	0,00
144490 1A20 16	Experto en Atención temprana	0,00	-38,52	0,00	0,00
144500 1A20 2	Curso Especialista en Igualdad, Políticas Públicas y Bienestar...	0,00	0,00	223,56	0,00
144501 1A20 2	Forinter2: Curso de formación en juventud...	0,00	-1.640,00	0,00	0,00
144512 1A20 151	Curso Formación en interculturalidad, Foriter 2	0,00	0,00	0,00	0,00
144512 1A20 2	Curso Formación en interculturalidad, Foriter 2	0,00	-4.000,00	0,00	0,00
144529 1A20 151	Taller de domótica nivel intermedio	0,00	0,00	0,00	0,00
144529 1A20 2	Taller de domótica nivel intermedio	391,71	0,00	392,01	0,00
144531 1A20 2	Experto Comunicación en Lengua de Signos Española A1 y A2	0,00	0,00	286,81	0,00
144533 1A20 2	Curso Superior de Dirección de la Seguridad Privada	0,00	0,00	402,00	0,00
144544 1A20 2	Experto en Bases de la Sexología	0,00	-95,36	143,04	0,00
144553 1A20 2	Curso semipresencial de trabajo en equipo	0,00	-135,11	0,00	0,00
144555 1A20 151	Master Propio en Urgencias y Cuidados Críticos de Enfermería	0,00	-690,00	750,00	0,00
144555 1A20 16	Master Propio en Urgencias y Cuidados Críticos de Enfermería	0,00	-499,18	366,55	0,00
144555 1A20 2	Master Propio en Urgencias y Cuidados Críticos de Enfermería	0,00	0,00	0,00	0,00
144559 1A20 16	Máster Propio en Musicoterapia	0,00	0,00	40,84	0,00
144559 1A20 2	Máster Propio en Musicoterapia	210,55	0,00	3.452,69	0,00
144560 1A20 2	Curso El maestro / profesor como educador emocional...	0,00	-30,35	0,00	0,00
144565 1A20 2	Curso Internacional de Percusión Ciudad de Albolote	0,00	-0,20	0,00	0,00
144567 1A20 2	Experto en Auditoría Socio-Laboral	0,00	0,00	136,99	0,00
144574 1A20 2	Curso Experto en neurorehabilitación infantil	0,00	-222,91	0,00	0,00
144578 1A20 2	CURSO FORINTER2, FORMACION EN INTERCULT. Y MIGRACIONES	0,00	-1.526,50	0,00	0,00
144586 1A20 2	Curso de Adaptación Graduado en Relaciones Laborales y...	0,00	-7.647,51	0,00	0,00
144587 1A20 2	Curso Especialista en Intervención en Justicia Juvenil	0,00	-1.893,90	0,00	0,00
144589 1A20 2	Curso de Intervención en Trastornos de Conducta en justicia juven	0,00	-185,73	0,00	0,00
144592 1A20 2	Curso de Gestión Ambiental Local	0,00	-12,50	0,00	0,00
144599 1A20 2	Curso de formación en Avances Sexológicos	0,00	-252,00	378,00	0,00
144603 1A20 151	Curso Certificaciones de Calidad en Centros de Manipulación...	0,00	0,00	0,00	0,00
144603 1A20 16	Curso Certificaciones de Calidad en Centros de Manipulación...	0,00	0,00	187,27	0,00
144603 1A20 2	Curso Certificaciones de Calidad en Centros de Manipulación...	0,00	-1.260,00	0,00	0,00
144610 1A20 2	Curso Entrenamiento Aplicado al Sistema Fascial	0,00	-45,46	0,00	0,00
144611 1A20 2	Curso Diseño y Ejecución de Sondeos de Captación de Aguas...	0,00	-62,66	0,00	0,00
144614 1A20 2	Curso Especialista en Construcción de Videojuegos	948,15	0,00	2.435,93	0,00
144615 1A20 16	Curso Especialista en Gestión Tributaria y Fiscal	0,00	-153,05	0,23	0,00
144615 1A20 2	Curso Especialista en Gestión Tributaria y Fiscal	0,00	0,00	1.083,02	0,00
144616 1A20 2	Curso Especialista en desarrollo profesional de aplicaciones web	0,00	-836,28	0,00	0,00
144621 1A20 2	Curso Diseño hidrológico e hidráulico con HEC HMS, ...	0,00	-321,00	0,00	0,00
144626 1A20 151	Curso Especialista en Desarrollo Personal y Mindfulness	0,00	-4.800,00	0,00	0,00
144626 1A20 16	Curso Especialista en Desarrollo Personal y Mindfulness	0,00	-248,30	0,00	0,00
144630 1A20 16	Curso Experto en Contabilidad y Fiscalidad	0,00	-41,77	66,81	0,00
144630 1A20 2	Curso Experto en Contabilidad y Fiscalidad	0,00	0,00	961,68	0,00



## DESVIACIONES DE FINANCIACIÓN

Crédito	Descripción	Desviaciones positivas	Desviaciones negativas	Desviaciones acumuladas positivas	Desviaciones acumuladas negativas
144631 1A20 2	Curso Experto Universitario en Macronutrición y Micronutrición	0,00	-569,40	0,00	0,00
144637 1A20 2	Curso Planificación turística	0,00	-192,88	0,00	0,00
144644 1A20 2	Curso El cine como instrumento de innovación educativa	0,00	-39,00	0,00	0,00
144649 1A20 2	Curso en Mediación Civil y Mercantil	0,00	-5.274,31	0,00	0,00
144650 1A20 2	Curso Técnicas y Estrategias de Intervención con Jóvenes...	0,00	-282,13	0,00	0,00
144660 1A20 13	Curso Diseño Asistido por Ordenador en Ingeniería y Arquitectura	80,74	0,00	80,74	0,00
144660 1A20 151	Curso Diseño Asistido por Ordenador en Ingeniería y Arquitectura	0,00	0,00	0,00	0,00
144660 1A20 16	Curso Diseño Asistido por Ordenador en Ingeniería y Arquitectura	0,01	0,00	0,01	0,00
144660 1A20 2	Curso Diseño Asistido por Ordenador en Ingeniería y Arquitectura	330,56	0,00	335,50	0,00
144661 1A20 16	Curso Especialista en Confección, Desarr. Y Anál. De la Informac.	0,00	-183,64	7,03	0,00
144663 1A20 2	Curso EPANET. Redes de Distribución de Agua	0,00	-18,00	0,00	0,00
144667 1A20 2	Curso Contribución de las políticas europeas al crecimiento...	0,00	-914,42	0,00	0,00
144671 1A20 2	Curso Taller de proyectos expositivos	0,00	-12,29	0,00	0,00
144678 1A20 2	Curso Experto en Gestión Laboral y Seguridad Social	0,00	-2,25	0,00	0,00
144682 1A20 2	Curso Experto en Asesoría Jurídica de Empresas	0,00	0,00	1.157,98	0,00
144683 1A20 2	Curso Study Abroad. Manejo Integral en Horticultura...	0,00	-6,30	0,00	0,00
144684 1A20 2	Curso Study Abroad. Líderes del Futuro	0,00	0,00	47,04	0,00
144685 1A20 2	Curso Máster Propio en Derecho y Administración Local	0,00	-1.284,15	0,00	0,00
144687 1A20 16	Master Propio en Asesoría de Empresas	0,00	0,00	1,92	0,00
144687 1A20 2	Master Propio en Asesoría de Empresas	0,00	0,00	341,72	0,00
144690 1A20 2	Curso Máster Propio en Administración y Asesoría Jurídica...	0,00	-1.228,75	0,00	0,00
144692 1A20 151	Curso Especialista en Micología y Fitopatología de Zonas Áridas	0,00	0,00	0,00	0,00
144692 1A20 2	Curso Especialista en Micología y Fitopatología de Zonas Áridas	0,00	-2.690,40	1.747,10	0,00
144694 1A20 2	Curso de educación y salud transcultural	0,00	-0,46	0,00	0,00
144695 1A20 2	Curso Máster Propio Internac. De Español como Lengua Extranjera	0,00	-2.563,23	0,00	0,00
144698 1A20 151	Curso Taller de técnicas combinadas manuales...	0,00	0,00	0,00	0,00
144698 1A20 16	Curso Taller de técnicas combinadas manuales...	0,00	0,00	0,00	0,00
144698 1A20 2	Curso Taller de técnicas combinadas manuales...	0,00	-2.413,04	6.385,50	0,00
144702 1A20 16	Curso Experto en Neuropsicología Clínica: Nivel I	0,00	-239,91	257,63	0,00
144702 1A20 2	Curso Experto en Neuropsicología Clínica: Nivel I	0,00	-385,61	3.621,86	0,00
144703 1A20 2	Curso Evaluación, diagnóstico y tratamiento de cuidadores...	0,00	-382,70	0,00	0,00
144712 1A20 2	Curso Especialista en Micronutrición y Dietoterapia (On Line)	0,00	-20,74	0,00	0,00
144713 1A20 2	Curso de Adaptación a Grado en Enfermería	0,00	-557,62	0,00	0,00
144718 1A20 2	Curso El Teatro como Herramienta Educativa...	0,00	-5,25	0,00	0,00
144719 1A20 2	Curso Formación Complementaria en Ciencias de la Actividad Física	0,00	-366,59	0,00	0,00
144721 1A20 151	Curso Experto en Terapias Contextuales / Terapias 3.generación	2.723,22	0,00	4.083,22	0,00
144721 1A20 16	Curso Experto en Terapias Contextuales / Terapias 3.generación	0,00	-160,32	64,54	0,00
144721 1A20 2	Curso Experto en Terapias Contextuales / Terapias 3.generación	0,00	-4.027,71	5.828,26	0,00
144731 1A20 2	Curso Especialista en Hidroponía y Cultivo Sin Suelo	0,00	-5,48	0,00	0,00
144738 1A20 2	Curso Experto en Protección y Tutela de Personas Adultas	0,00	-7,91	0,00	0,00
144739 1A20 2	Curso en Mediación Civil y Mercantil	0,00	-6,21	0,00	0,00
144745 1A20 2	Curso Diseño y Ejecución de Sondeos para la Captación de Aguas	0,00	-83,99	0,00	0,00
144750 1A20 151	Curso Certificaciones de Calidad en Explotac. Agrícolas Intensiv.	0,00	0,00	0,00	0,00
144750 1A20 16	Curso Certificaciones de Calidad en Explotac. Agrícolas Intensiv.	0,00	0,00	125,03	0,00



## DESVIACIONES DE FINANCIACIÓN

Crédito	Descripción	Desviaciones positivas	Desviaciones negativas	Desviaciones acumuladas positivas	Desviaciones acumuladas negativas
144750 1A20 2	Curso Certificaciones de Calidad en Explotac. Agrícolas Intensiv.	19,04	0,00	19,11	0,00
144751 1A20 2	Curso Especialista en Diseño Hidrológico e Hidráulico	0,00	-30,00	0,00	0,00
144758 1A20 2	Curso de Introducción a la animación 3D en 3D Studio Max	0,00	-0,79	0,00	0,00
144760 1A20 2	Curso Superior de Dirección de la Seguridad Privada	0,00	0,00	739,20	0,00
144770 1A20 2	Curso Sistemas de Información Geográfica de código Libre	0,00	-1,85	0,00	0,00
144784 1A20 2	Curso Especialista en EPANET. Redes de Distribución de Agua	0,00	0,00	114,00	0,00
144796 1A20 16	Máster Propio en Producción Hortofrutícola	0,00	0,00	1,44	0,00
144796 1A20 2	Máster Propio en Producción Hortofrutícola	7.804,38	0,00	8.140,79	0,00
144810 1A20 2	Curso Por los Buenos Tratos: Prevención de la Violencia Sexista	0,00	0,00	28,98	0,00
144815 1A20 2	Curso STUDY ABROAD BS1 MANAGERIAL SKILLS AND MARKETING...	0,00	0,00	983,34	0,00
144816 1A20 2	Curso STUDY ABROAD SE2 AVANCES HORTICULTURA PROTEGIDA SOSTENIBLE	0,00	-0,01	0,00	0,00
144818 1A20 2	Curso NeuroCoaching y Neuroliderazgo	0,00	0,00	266,10	0,00
144826 1A20 16	Curso Especialista Universitario en Cirugía Bucal, Implanto....	0,00	-189,50	0,00	0,00
144834 1A20 2	Curso Bibliotecas Escolares y lectura como eje para el fomento...	0,00	-12,00	0,00	0,00
144839 1A20 2	Curso Creación de Videojuegos: Programación, Diseño 3D...	0,00	-221,93	0,00	0,00
144840 1A20 2	Curso Introducción al diseño de videojuegos, la creación de...	0,00	-175,04	0,00	0,00
144842 1A20 2	Curso Especialista en Terapias Contextuales - Terapias de 3ª gen.	0,00	-75,43	0,00	0,00
144849 1A20 2	Curso Actual Marco Financiero 2014-2020	0,00	-263,77	0,00	0,00
144852 1A20 2	Curso Especialista en Evaluación Neuropsicológica	0,00	0,00	7,50	0,00
144853 1A20 2	Curso de Adaptación a Grado en Fisioterapia	0,00	0,00	0,01	0,00
144862 1A20 16	Curso Introducción a la Nutrición Celular Activa	0,00	-141,89	0,00	0,00
144862 1A20 2	Curso Introducción a la Nutrición Celular Activa	0,00	-0,05	110,29	0,00
144863 1A20 2	Curso Detective Privado. Primer Curso	0,00	0,00	1.300,00	0,00
144870 1A20 16	Curso de Especialista Universitario en Criminología	0,00	0,00	227,78	0,00
144870 1A20 2	Curso de Especialista Universitario en Criminología	0,00	0,00	0,99	0,00
144874 1A20 151	Master Propio en Intervención Profesional con Personas Discapac.	0,00	0,00	0,00	0,00
144874 1A20 16	Master Propio en Intervención Profesional con Personas Discapac.	17,98	0,00	135,74	0,00
144874 1A20 2	Master Propio en Intervención Profesional con Personas Discapac.	0,00	-3.278,20	3.893,37	0,00
144881 1A20 2	Curso Voluntariado ambiental	0,00	0,00	190,00	0,00
144886 1A20 16	Curso Herramientas informáticas de simulación y control en Ing.Qu	0,00	0,00	22,32	0,00
144886 1A20 2	Curso Herramientas informáticas de simulación y control en Ing.Qu	0,00	0,00	190,31	0,00
144888 1A20 16	Master Propio en Cinematografía y Televisión	0,00	-50,27	32,01	0,00
144888 1A20 2	Master Propio en Cinematografía y Televisión	0,00	-124,06	41,62	0,00
144900 1A20 151	CURSO DEPURACIÓN DE AGUAS RESIDUALES EN PEQUEÑAS POBLACIONES	0,00	0,00	0,00	0,00
144900 1A20 2	CURSO DEPURACIÓN DE AGUAS RESIDUALES EN PEQUEÑAS POBLACIONES	1,50	0,00	1,50	0,00
144904 1A20 2	Curso Especialista Universitario en Rehabilitación Oral y...	13.151,97	0,00	22.959,59	0,00
144905 1A20 2	Curso Especialista Universitario en Ortodoncia Clínica y...	0,00	0,00	144,76	0,00
144906 1A20 2	Curso Especialista Universitario en Cirugía Bucal, ...	18.612,60	0,00	18.612,60	0,00
144912 1A20 2	Curso de Mediación Familiar	0,00	0,00	744,11	0,00
144917 1A20 151	Master Propio de Intervención Integral Social	0,00	0,00	0,00	0,00
144917 1A20 16	Master Propio de Intervención Integral Social	57,77	0,00	57,77	0,00





## DESVIACIONES DE FINANCIACIÓN

Crédito	Descripción	Desviaciones positivas	Desviaciones negativas	Desviaciones acumuladas positivas	Desviaciones acumuladas negativas
144917 1A20 2	Master Propio de Intervención Integral Social	402,83	0,00	513,43	0,00
144920 1A20 2	Master Propio en Intervención y Emancipación de Jóvenes en ...	0,00	0,00	487,10	0,00
144922 1A20 2	Curso Especialista Universitario en Nutrición Deportiva	0,00	0,00	1.956,35	0,00
144943 1A20 2	Curso BS1 - Comercio Internacional: Habilidades Directivas y Empr	0,00	0,00	543,59	0,00
144944 1A20 2	Curso BS1 - International Business: Managerial Skills and Entrepr	0,00	0,00	375,43	0,00
144945 1A20 2	Curso SE2 - Horticultura Protegida Sostenible: sistemas de cultiv	0,00	0,00	221,35	0,00
144948 1A20 2	Curso Introduction to Managerial Skills in International Business	0,00	0,00	85,97	0,00
144950 1A20 2	Curso en Gestión Local para Concejales	0,00	0,00	112,21	0,00
144952 1A20 16	Curso Experto en Neuropsicología Clínica: Nivel II	0,00	-126,56	1,54	0,00
144952 1A20 2	Curso Experto en Neuropsicología Clínica: Nivel II	0,00	-1.860,08	1.024,27	0,00
144953 1A20 13	Curso Especialista en Evaluación Neuropsic. En Poblaciones...	0,00	0,00	0,00	0,00
144953 1A20 151	Curso Especialista en Evaluación Neuropsic. En Poblaciones...	0,00	0,00	0,00	0,00
144953 1A20 16	Curso Especialista en Evaluación Neuropsic. En Poblaciones...	0,00	-0,01	13,30	0,00
144953 1A20 2	Curso Especialista en Evaluación Neuropsic. En Poblaciones...	0,00	-580,25	34,50	0,00
144954 1A20 151	Curso Diseño Asistido por Ordenador con SolidWorks	0,00	0,00	0,00	0,00
144954 1A20 2	Curso Diseño Asistido por Ordenador con SolidWorks	38,75	0,00	146,75	0,00
144958 1A20 2	Curso Terapia Orofacial y Miofuncional en Pediatría	0,00	0,00	23,68	0,00
144960 1A20 16	Curso La UE, Un Nuevo Impulso para el Empleo, Crecimiento ...	0,00	0,00	105,49	0,00
144974 1A20 2	Curso Introduc. Al desarrollo de aplicaciones de alto rendimiento	0,00	0,00	7,26	0,00
144981 1A20 2	Curso Intervención en entornos multisensoriales con niños...	0,00	0,00	6,73	0,00
144986 1A20 2	Curso Perfecc. en Sistemas de Aplicación de Blanqueo en cubiertas	0,00	0,00	93,79	0,00
144995 1A20 151	Curso Especialista Universitario en Terapias Contextuales...	0,00	0,00	0,00	0,00
144995 1A20 16	Curso Especialista Universitario en Terapias Contextuales...	0,00	-22,15	54,13	0,00
144995 1A20 2	Curso Especialista Universitario en Terapias Contextuales...	0,00	-5.585,83	1.003,83	0,00
144997 1A20 13	Curso El uso de los drones en aplicaciones geomáticas	0,00	0,00	0,00	0,00
144997 1A20 151	Curso El uso de los drones en aplicaciones geomáticas	0,00	0,00	0,00	0,00
144997 1A20 16	Curso El uso de los drones en aplicaciones geomáticas	0,00	0,00	0,00	0,00
144997 1A20 2	Curso El uso de los drones en aplicaciones geomáticas	0,00	-808,09	6,55	0,00
144998 1A20 151	Curso Especialista en Intervención en Pérdida y Duelo	0,00	0,00	0,00	0,00
144998 1A20 16	Curso Especialista en Intervención en Pérdida y Duelo	194,50	0,00	194,50	0,00
144998 1A20 2	Curso Especialista en Intervención en Pérdida y Duelo	3.358,67	0,00	3.604,37	0,00
145000 1A20 2	Presupuesto Jornadas, Congresos y similares	0,00	0,00	0,00	0,00
145013 1A20 151	España y Portugal en la Unión Europea	0,00	0,00	0,00	0,00
145013 1A20 2	España y Portugal en la Unión Europea	0,00	-400,00	909,60	0,00
145026 1A20 2	Jornadas nuevo Estatuto de Autonomía	0,00	0,00	0,00	0,00
145030 1A20 2	Curso SIG y Recursos Hídricos	0,00	-5,55	0,00	0,00
145035 1A20 2	XXVI Congreso Internacional de la A.E.S.L.A.	0,00	-3.921,45	0,00	0,00
145035 1A20 64	XXVI Congreso Internacional de la A.E.S.L.A.	0,00	-2,33	0,00	0,00
145037 1A20 2	Jornadas sobre nuevos instrumentos procesales para la tutela...	0,00	0,00	0,00	0,00
145045 1A20 2	Congreso Niños y niñas inmigrantes tras su futuro...	0,00	-693,10	0,00	0,00
145047 1A20 2	Curso Nacional de Mejora Genética de Plantas 2016	0,00	-9.838,74	0,00	0,00
145052 1A20 2	Homenaje Internacional a la escritora Montserrat del Amo	0,00	-227,23	0,00	0,00
145054 1A20 2	Jornadas "Procedimientos tributarios nacionales"	0,00	-7.476,56	0,00	0,00
145057 1A20 2	Jornadas Tributarias - Subvención Ministerio	0,00	-5.818,28	0,00	0,00
145059 1A20 2	VI Congreso Internacional de AUDEM	0,00	-673,12	0,00	0,00
145061 1A20 151	Cátedra Santander de Empresa Familiar de la UAL	0,00	0,00	240,00	0,00
145061 1A20 16	Cátedra Santander de Empresa Familiar de la UAL	0,00	-152,24	0,00	0,00



## DESVIACIONES DE FINANCIACIÓN

Crédito	Descripción	Desviaciones positivas	Desviaciones negativas	Desviaciones acumuladas positivas	Desviaciones acumuladas negativas
145061 1A20 2	Cátedra Santander de Empresa Familiar de la UAL	0,00	-5.443,11	2.962,16	0,00
145061 1A20 480	Cátedra Santander de Empresa Familiar de la UAL	0,00	0,00	7,66	0,00
145062 1A20 2	Divulgación de Geometría y Topología	0,00	-403,30	99,04	0,00
145062 1A20 60	Divulgación de Geometría y Topología	464,00	0,00	464,00	0,00
145063 1A20 2	I Jornadas Participación y democracia en la U.E.	0,00	0,00	0,00	0,00
145067 1A20 2	Jornadas de Investigación sexológica de la UAL	0,00	-2.416,07	0,00	0,00
145068 1A20 2	I Congreso sobre Arquitectura Bioclimática y Frío Solar	0,00	0,00	0,00	0,00
145075 1A20 2	Congreso Eugenio Coseriu, lingüista entre dos siglos	0,00	-398,14	0,00	0,00
145077 1A20 2	Curso Verano Vélez-Blanco (antiguo Seminario Surclio)	712,03	0,00	2.000,00	0,00
145078 1A20 2	Jornadas Internacionales "Lucha contra el fraude fiscal"	0,00	-1.418,95	0,00	0,00
145079 1A20 2	Conferencia de Decanos de la Educación	0,00	-633,42	0,00	0,00
145081 1A20 2	Cátedra Iberoamericana de Prevención de riesgos laborales,...	4.034,26	0,00	38.485,55	0,00
145081 1A20 60	Cátedra Iberoamericana de Prevención de riesgos laborales,...	410,00	0,00	410,00	0,00
145084 1A20 2	Seminario permanente de justicia juvenil	7.733,95	0,00	8.528,26	0,00
145087 1A20 2	Curso Intercambios y buenas prácticas docentes...	0,00	-2.251,43	0,00	0,00
145091 1A20 2	Jornadas de Gerencia	0,00	-9.080,64	0,00	0,00
145095 1A20 2	Congreso SMSOC-4	0,00	0,00	0,00	0,00
145096 1A20 2	META 2012	0,00	-3.140,69	0,00	0,00
145096 1A20 701	META 2012	0,00	0,00	0,00	0,00
145097 1A20 2	IV Congreso Deporte Inclusivo	0,00	0,00	0,00	0,00
145098 1A20 2	VIII Congreso Int. de la As. Española de Lingüística Cognitiva	0,00	-1.143,14	0,00	0,00
145103 1A20 2	III Jornadas Nacionales ASEPUC Entidades sin fines de lucro	0,00	0,00	0,00	0,00
145104 1A20 2	Congreso EAAOP3	0,00	-1,02	0,00	0,00
145105 1A20 2	XXXI Jornadas de Ingeniería Química	0,00	-259,70	0,00	0,00
145106 1A20 2	Congreso Cambio Climático y Global	0,00	-181,43	0,00	0,00
145106 1A20 64	Congreso Cambio Climático y Global	0,00	-94,24	0,00	0,00
145107 1A20 2	Congreso Grupos Vulnerables	0,00	0,00	0,00	0,00
145108 1A20 13	Programa Study Abroad, Vicerrectorado de Internacionaliz.	16.005,12	0,00	16.005,12	0,00
145108 1A20 16	Programa Study Abroad, Vicerrectorado de Internacionaliz.	5.214,12	0,00	5.214,12	0,00
145108 1A20 2	Programa Study Abroad, Vicerrectorado de Internacionaliz.	63.974,93	0,00	154.136,81	0,00
145112 1A20 2	Congreso Internac. Agricultura Familiar	0,00	0,00	0,00	0,00
145115 1A20 2	I Congreso Maltrato y Mayores en el siglo XXI	0,00	-679,10	0,00	0,00
145116 1A20 2	Jornadas Internacionales Graduados en Ciencias de la Salud	0,00	-13.606,26	99.899,74	0,00
145116 1A20 60	Jornadas Internacionales Graduados en Ciencias de la Salud	1.000,00	0,00	1.000,01	0,00
145117 1A20 2	Seminario de Teología "Juan Pablo II", Ignacio López Román	0,00	0,00	0,00	0,00
145119 1A20 2	Seminario Bobath	0,00	-890,61	0,00	0,00
145122 1A20 2	XXIV Coloquio Internacional de la Asoc. De francesistas...	0,00	-1.231,44	0,00	0,00
145124 1A20 2	IX Coloquio Internacional de CEFYP	0,00	-437,32	0,00	0,00
145125 1A20 2	Congreso Justicia Juvenil 2015	0,00	-303,84	0,00	0,00
145126 1A20 2	Jornadas de Sexología	0,00	-225,00	227,04	0,00
145127 1A20 2	II Jornadas de Educación y Salud	0,00	-4.796,98	0,00	0,00
145128 1A20 2	IX Encuentro Andaluz de Matemática Discreta	0,00	0,00	0,00	0,00
145129 1A20 2	Seminario de Investigación de Teoría e Historia de la Educación	0,00	-2.183,06	0,00	0,00
145130 1A20 2	SNIA16 - II Simposio Nacional de Ingeniería Agrícola	0,00	-300,00	0,00	0,00
145133 1A20 16	Congreso BIOHYDROLOGY 2016	0,00	-195,92	0,00	0,00
145133 1A20 2	Congreso BIOHYDROLOGY 2016	0,00	-5.581,09	0,00	0,00
145134 1A20 151	Congreso Internac. Actividad Física Adaptada y Deporte Inclusivo	0,00	0,00	300,00	0,00
145134 1A20 2	Congreso Internac. Actividad Física Adaptada y Deporte Inclusivo	0,00	-3.507,38	35,00	0,00



## DESVIACIONES DE FINANCIACIÓN

Crédito	Descripción	Desviaciones positivas	Desviaciones negativas	Desviaciones acumuladas positivas	Desviaciones acumuladas negativas
145134 1A20 60	Congreso Internac. Actividad Física Adaptada y Deporte Inclusivo	0,00	0,00	0,00	0,00
145135 1A20 2	III Jornadas de Profesorado de Matemáticas e Imaginary	0,00	-3,97	0,00	0,00
145136 1A20 2	Jornadas Divulgativas del Proyecto Abejas Melíferas	0,00	-1.223,79	0,00	0,00
145137 1A20 60	Congreso JENUI 2016	0,00	0,00	0,00	0,00
145138 1A20 2	Congreso MEDI 2016	0,00	-4.025,71	0,00	0,00
145140 1A20 2	First Lego League	1.970,32	0,00	3.305,18	0,00
145141 1A20 16	Curso Razonamiento clínico en patología neurológica	0,00	-0,03	0,00	0,00
145141 1A20 2	Curso Razonamiento clínico en patología neurológica	0,00	-329,10	0,00	0,00
145142 1A20 2	SIXTH INTERNATIONAL ALDOUS HUXLEY SYMPOSIUM 2017	0,00	-3.111,59	0,00	0,00
145142 1A20 60	SIXTH INTERNATIONAL ALDOUS HUXLEY SYMPOSIUM 2017	0,00	0,00	0,00	0,00
145143 1A20 2	Jornadas de Derecho Administrativo	0,00	-228,74	0,00	0,00
145144 1A20 2	Congreso PyConES2016	0,00	0,00	0,00	0,00
145145 1A20 16	XXIV Congreso Internacional de Psicología INFAD y I Congr. Intern	0,00	-137,97	0,01	0,00
145145 1A20 2	XXIV Congreso Internacional de Psicología INFAD y I Congr. Intern	0,00	-0,04	0,00	0,00
145145 1A20 60	XXIV Congreso Internacional de Psicología INFAD y I Congr. Intern	0,00	0,00	0,00	0,00
145148 1A20 2	Congreso sobre cópulas y sus aplicaciones	0,00	-2.426,57	587,15	0,00
145148 1A20 60	Congreso sobre cópulas y sus aplicaciones	1.003,97	0,00	1.003,97	0,00
145149 1A20 16	III Jornadas de Investigación en Educación y Salud	0,00	-234,85	22,73	0,00
145149 1A20 2	III Jornadas de Investigación en Educación y Salud	0,00	0,00	0,00	0,00
145149 1A20 60	III Jornadas de Investigación en Educación y Salud	0,00	0,00	0,00	0,00
145150 1A20 2	XXXIII Jornadas de la Asociación Española de Entomología	0,00	-3.819,41	0,00	0,00
145150 1A20 60	XXXIII Jornadas de la Asociación Española de Entomología	0,00	0,00	0,00	0,00
145151 1A20 2	2017 meeting of EUVRIN Working Group Fertilisation and Irrigation	0,00	-1.044,23	0,00	0,00
145152 1A20 2	Curso Humor y Clow. Educar en positivo	0,00	0,00	0,00	0,00
145153 1A20 2	Congreso SPEA10	38.303,49	0,00	38.303,49	0,00
145153 1A20 60	Congreso SPEA10	3.180,00	0,00	3.180,00	0,00
145153 1A20 64	Congreso SPEA10	198,76	0,00	198,76	0,00
145154 1A20 2	Congreso AKADEMY2017	0,00	-5.669,71	0,00	0,00
145156 1A20 2	Seminario Internacional Encuesta Mundial de Valores	13.753,84	0,00	15.077,78	0,00
145157 1A20 2	XIV Congreso Andaluz de Neuropsicología y II Congreso Iberoam.	5.987,72	0,00	7.401,83	0,00
145157 1A20 60	XIV Congreso Andaluz de Neuropsicología y II Congreso Iberoam.	1.105,00	0,00	1.105,00	0,00
145158 1A20 2	INTERNATIONAL CONGRESS OF BODY IMAGE AND HEALTH	9.757,76	0,00	10.477,76	0,00
145158 1A20 60	INTERNATIONAL CONGRESS OF BODY IMAGE AND HEALTH	1.220,00	0,00	1.220,00	0,00
145159 1A20 2	XV Jornadas de Ingeniería de Control	0,00	0,00	0,00	0,00
145159 1A20 60	XV Jornadas de Ingeniería de Control	240,39	0,00	240,39	0,00
145160 1A20 151	FORMACIÓN EN CINE Y TV	0,00	0,00	0,00	0,00
145160 1A20 2	FORMACIÓN EN CINE Y TV	0,00	-2.949,91	43,09	0,00
145161 1A20 13	Jornadas de Contratación Pública	0,00	0,00	0,00	0,00
145161 1A20 16	Jornadas de Contratación Pública	0,00	0,00	0,00	0,00
145161 1A20 2	Jornadas de Contratación Pública	0,00	-700,00	0,00	0,00
145162 1A20 2	Congreso GRONEN 2018	2.579,47	0,00	2.579,47	0,00
145162 1A20 60	Congreso GRONEN 2018	3.600,00	0,00	3.600,00	0,00
145163 1A20 2	IoF2020 Partner & Stakeholder Event	11.218,43	0,00	11.218,43	0,00
145164 1A20 2	III Congreso Internacional sobre Lectura y Educación Literaria	2.334,49	0,00	2.334,49	0,00





## DESVIACIONES DE FINANCIACIÓN

Crédito	Descripción	Desviaciones positivas	Desviaciones negativas	Desviaciones acumuladas positivas	Desviaciones acumuladas negativas
145166 1A20 2	Congreso EUROPT'18	550,59	0,00	550,59	0,00
145166 1A20 60	Congreso EUROPT'18	634,40	0,00	634,40	0,00
145167 1A20 2	2018 ICAR SYMPOSIUM, ANTI-CONSUMPTION BEYOND BOUNDARIES	3.823,57	0,00	3.823,57	0,00
145167 1A20 60	2018 ICAR SYMPOSIUM, ANTI-CONSUMPTION BEYOND BOUNDARIES	2.200,00	0,00	2.200,00	0,00
145168 7F00 2	SECTORIAL CRUE-TIC	515,24	0,00	515,24	0,00
145170 1A20 2	I CONGRESO INTERNACIONAL DE PSICOLOGÍA, INNOVACIÓN TECN....	365,00	0,00	365,00	0,00
145171 1A20 2	Congreso Homenaje al profesor Amin Kaidi	0,52	0,00	0,52	0,00
145171 1A20 60	Congreso Homenaje al profesor Amin Kaidi	80,00	0,00	80,00	0,00
145172 1A20 2	IMNEO-VR	186,74	0,00	186,74	0,00
145174 1A20 2	VI Congreso Internac. De Literatura, Lengua y Traducción	300,00	0,00	300,00	0,00
145175 1A20 2	Congreso Mujeres, cultura y sociedad	250,00	0,00	250,00	0,00
145176 1A20 2	Curso Verano Vélez Blanco 2018	0,00	0,00	0,00	0,00
145176 1A20 60	Curso Verano Vélez Blanco 2018	1.026,74	0,00	1.026,74	0,00
145177 1A20 2	Rings, Modules and Hopf Algebras	70,00	0,00	70,00	0,00
145178 1A20 2	XII Jornadas Educar con corazón: Otra pedagogía en Movimiento	1,50	0,00	1,50	0,00
145179 1A20 2	CURSO ALIMENTACIÓN SALUDABLE Y SUPLEMENTACIÓN...	70,00	0,00	70,00	0,00
145600 1A20 2	Presupuesto Actividades Convenio UAL-Diputación	0,00	0,00	0,00	0,00
145608 1A20 2	DIPUTACION 2016, LOS PRIMEROS EMIGRANTES COLONIZADORES AGRARIOS	0,00	0,00	1,34	0,00
145613 1A20 2	DIPUTACION 2016, XVIII CERTAMEN NACIONAL DE TUNAS DE DERECHO	0,00	0,00	25,00	0,00
145617 1A20 2	DIPUTACION 2016, IV CONGRESO INTERNAC. CONVIVENCIA CONTEXTOS EDUC	0,00	0,00	2.000,00	0,00
145620 1A20 2	DIPUTACION 2016, EUROPEAN JOURNAL OF HEALTH RESEARCH	0,00	0,00	29,60	0,00
145622 1A20 2	DIPUTACION 2016, INSTITUTO DE DERECHO LOCAL	0,00	-3.000,00	0,00	0,00
145627 1A20 2	DIPUTACIÓN 2017, GUÍA DIDÁCTICA DEL JARDÍN DE LA SAL	0,00	-2.000,00	0,00	0,00
145628 1A20 2	DIPUTACIÓN 2017, PLAN DE DESARROLLO TURISTICO SOSTENIBLE	0,00	-5.899,00	0,00	0,00
145631 1A20 2	DIPUTACIÓN 2017, EDICIÓN DE LA EXPOSICIÓN IMAGINARY-RSME	0,00	-1.000,00	0,00	0,00
145633 1A20 2	DIPUTACIÓN 2017, VI CONGRESO INTERNACIONAL DE DEPORTE INCLUSIVO	0,00	0,00	1.500,00	0,00
145635 1A20 2	DIPUTACIÓN 2017, ANALISIS A LA ATENCIÓN INMEDIATA ...	0,00	-1.635,00	0,00	0,00
145637 1A20 2	DIPUTACIÓN 2017, REVISTA EUROPEAN JOURNAL OF CHILD DEVELOPMENT	0,00	-3.000,00	0,00	0,00
145638 1A20 2	DIPUTACIÓN 2017, REVISTA EUROPEAN JOURNAL OF INVESTIGATION...	0,00	-2.000,00	0,00	0,00
145639 1A20 2	DIPUTACIÓN 2017, REVISTA EUROPEAN JOURNAL OF HEALTH RESEARCH	0,00	-2.000,00	0,00	0,00
145640 1A20 2	DIPUTACIÓN 2017, REVISTA EUROPEAN JOURNAL OF EDUCATION	0,00	-2.000,00	0,00	0,00
145641 1A20 2	DIPUTACIÓN 2017, DISEÑO E IMPLEMENTACIÓN DE UNA BIBLIOTECA	0,00	-3.000,00	0,00	0,00
145642 1A20 2	DIPUTACIÓN 2017, GASTOS DE TRADUCCIÓN DE ARTÍCULOS CIENTÍFICOS	0,00	-4.000,00	0,00	0,00
145643 1A20 2	Diputación 2018, GUÍA DE ÁRBOLES Y ARBUSTOS AUTÓCTONOS	500,00	0,00	500,00	0,00
145644 1A20 2	Diputación 2018, Continuación CPIAF	3.000,00	0,00	3.000,00	0,00
145645 1A20 2	Diputación 2018, II CONGRESO IBEROAMERICANO DE NEUROPSICOLOGÍA ..	500,00	0,00	500,00	0,00



## DESVIACIONES DE FINANCIACIÓN

Crédito	Descripción	Desviaciones positivas	Desviaciones negativas	Desviaciones acumuladas positivas	Desviaciones acumuladas negativas
145646 1A20 2	Diputación 2018, ANÁLISIS DEL MINDFULNESS EN EL ÁMBITO SANITARIO	3.000,00	0,00	3.000,00	0,00
145647 1A20 2	Diputación 2018, PORTAL ESPECIALIZADO EN EL ANÁLISIS DE BURNOUT .	3.000,00	0,00	3.000,00	0,00
145648 1A20 2	Diputación 2018, REVISTA EUROPEAN JOURNAL OF INVESTIG...	4.000,00	0,00	4.000,00	0,00
145649 1A20 2	Diputación 2018, REVISTA EUROPEAN JOURNAL OF EDUCATION ...	4.000,00	0,00	4.000,00	0,00
145650 1A20 2	Diputación 2018, REVISTA EUROPEAN JOURNAL OF CHILD ...	5.500,00	0,00	5.500,00	0,00
145651 1A20 2	Diputación 2018, REVISTA EUROPEAN JOURNAL OF HEALTH RESEARCH	4.000,00	0,00	4.000,00	0,00
145652 1A20 2	Diputación 2018, IV EDICIÓN DEL CONCURSO INDALMAT	1.000,00	0,00	1.000,00	0,00
145653 1A20 2	Diputación 2018, ENCUESTO ALUMNOS CC.ECON.EMPRES.	2.000,00	0,00	2.000,00	0,00
145654 1A20 2	Diputación 2018, ECONOMÍA SOSTENIBLE	10.000,00	0,00	10.000,00	0,00
145655 1A20 2	Diputación 2018, Cursos de Verano	35.000,00	0,00	35.000,00	0,00
145656 1A20 2	Diputación 2018, Antonio Codina Sánchez	20.000,00	0,00	20.000,00	0,00
145657 1A20 2	Diputación 2018, Mª del Mar Ruiz Domínguez	15.000,00	0,00	15.000,00	0,00
145658 1A20 2	Diputación 2018, Instituto de Derecho Local	5.000,00	0,00	5.000,00	0,00
145659 1A20 2	Diputación 2018, II Edición del Certamen Internacional de Tunas	1.500,00	0,00	1.500,00	0,00
146000 3B00 151	Cursos de Extensión Universitaria	0,00	0,00	0,00	0,00
146000 3B00 16	Cursos de Extensión Universitaria	0,00	-62,88	101,45	0,00
146000 3B00 2	Cursos de Extensión Universitaria	3.180,38	0,00	6.339,91	0,00
146004 3B00 2	Aula Taurina	0,00	0,00	119,01	0,00
146005 3B00 2	Curso Ext. Univ., Awakening y Hollywood Dance Bootcamp	0,00	0,00	1.716,50	0,00
147007 1A20 16	Curso Formación Complementaria en CIENCIAS de la Actividad Física	0,00	0,00	8,14	0,00
147007 1A20 2	Curso Formación Complementaria en CIENCIAS de la Actividad Física	0,00	0,00	34,05	0,00
147008 1A20 16	Curso Técnicas de Relajación en Discapacidad	0,00	0,00	9,82	0,00
147008 1A20 2	Curso Técnicas de Relajación en Discapacidad	0,00	0,00	42,11	0,00
147011 1A20 16	Curso Micronutrición en las Alteraciones del Sistema Nervioso	0,00	-99,15	0,04	0,00
147011 1A20 2	Curso Micronutrición en las Alteraciones del Sistema Nervioso	0,00	0,00	477,86	0,00
147012 1A20 16	Curso Avanzado de Resonancia Magnética Nuclear	0,00	0,00	0,05	0,00
147012 1A20 2	Curso Avanzado de Resonancia Magnética Nuclear	0,00	0,00	0,34	0,00
147023 1A20 2	Curso Laboratorio de modelado e impresión en 3D para adolescentes	0,00	-712,71	0,00	0,00
147025 1A20 16	Curso Micronutrición en las Alteraciones del Sistema Cardiovasc.	0,00	-347,79	0,00	0,00
147025 1A20 2	Curso Micronutrición en las Alteraciones del Sistema Cardiovasc.	0,00	-0,01	0,19	0,00
147030 1A20 16	Curso El Origen Emocional de la Enfermedad...	0,00	0,00	0,12	0,00
147030 1A20 2	Curso El Origen Emocional de la Enfermedad...	0,00	0,00	74,86	0,00
147031 1A20 2	Curso de Lengua de Signos. A1	0,00	-839,82	2.374,55	0,00
147034 1A20 13	Máster Propio en Intervención Profesional con Personas Mayores	0,00	0,00	0,00	0,00
147034 1A20 151	Máster Propio en Intervención Profesional con Personas Mayores	0,00	0,00	0,00	0,00
147034 1A20 16	Máster Propio en Intervención Profesional con Personas Mayores	60,99	0,00	128,17	0,00
147034 1A20 2	Máster Propio en Intervención Profesional con Personas Mayores	0,00	-5.558,42	4.211,37	0,00
147037 1A20 2	Curso Operación de Cámara de Cine Digital. Nivel Profesional	0,00	0,00	0,50	0,00
147040 1A20 13	Master Propio de Intervención en Atención Temprana	0,00	0,00	0,00	0,00



## DESVIACIONES DE FINANCIACIÓN

Crédito	Descripción	Desviaciones positivas	Desviaciones negativas	Desviaciones acumuladas positivas	Desviaciones acumuladas negativas
147040 1A20 151	Master Propio de Intervención en Atención Temprana	0,00	0,00	0,00	0,00
147040 1A20 16	Master Propio de Intervención en Atención Temprana	2,16	0,00	356,32	0,00
147040 1A20 2	Master Propio de Intervención en Atención Temprana	0,00	-9.814,67	10.915,66	0,00
147041 1A20 151	Máster Propio en Drones - RPAS. Certificado de Piloto y Operador	0,00	0,00	0,00	0,00
147041 1A20 2	Máster Propio en Drones - RPAS. Certificado de Piloto y Operador	0,00	-994,73	0,00	0,00
147042 1A20 151	Máster Propio en Intervención Profesional con Personas con D.	0,00	0,00	0,00	0,00
147042 1A20 16	Máster Propio en Intervención Profesional con Personas con D.	0,00	-5,00	16,99	0,00
147042 1A20 2	Máster Propio en Intervención Profesional con Personas con D.	0,00	-1.385,00	587,00	0,00
147042 1A20 60	Máster Propio en Intervención Profesional con Personas con D.	0,00	0,00	21,78	0,00
147049 1A20 151	Experto Universitario Avanzado en Terapias Contextuales (3Gener)	2.282,71	0,00	2.282,71	0,00
147049 1A20 16	Experto Universitario Avanzado en Terapias Contextuales (3Gener)	2,30	0,00	20,84	0,00
147049 1A20 2	Experto Universitario Avanzado en Terapias Contextuales (3Gener)	0,00	-3.567,92	7.797,00	0,00
147049 1A20 60	Experto Universitario Avanzado en Terapias Contextuales (3Gener)	0,00	0,00	0,00	0,00
147053 1A20 151	Curso Mathcad para Ingenieros y Científicos	0,00	0,00	0,00	0,00
147053 1A20 16	Curso Mathcad para Ingenieros y Científicos	0,00	0,00	31,52	0,00
147053 1A20 2	Curso Mathcad para Ingenieros y Científicos	0,00	-816,93	39,87	0,00
147055 1A20 2	Curso de Capacitación sobre Plantas Solares Fotovoltaicas	0,00	0,00	0,39	0,00
147056 1A20 16	Curso Iniciación a la Química en las Ingenierías	0,00	-58,74	0,00	0,00
147056 1A20 2	Curso Iniciación a la Química en las Ingenierías	58,74	0,00	58,74	0,00
147067 1A20 2	Curso Cómo investigar con los métodos de la Grounded Theor	0,00	0,00	39,00	0,00
147070 1A20 151	Curso Experto en Terapias Contextuales/ Terapias de 3. Generación	5.762,74	0,00	5.942,74	0,00
147070 1A20 16	Curso Experto en Terapias Contextuales/ Terapias de 3. Generación	128,95	0,00	182,19	0,00
147070 1A20 2	Curso Experto en Terapias Contextuales/ Terapias de 3. Generación	20.690,93	0,00	70.297,95	0,00
147070 1A20 60	Curso Experto en Terapias Contextuales/ Terapias de 3. Generación	0,00	-265,46	37,22	0,00
147071 1A20 151	Curso Horticultura Protegida: Sistemas de Cultivo sin Suelo...	0,00	0,00	0,00	0,00
147071 1A20 2	Curso Horticultura Protegida: Sistemas de Cultivo sin Suelo...	1.354,70	0,00	1.821,91	0,00
147072 1A20 16	Curso Comercio Internacional: Habilidades Directivas y Emprendim.	0,00	0,00	54,43	0,00
147072 1A20 2	Curso Comercio Internacional: Habilidades Directivas y Emprendim.	0,00	0,00	453,73	0,00
147073 1A20 16	Curso International Business: Managerial Skills and Entrepr.	0,00	0,00	64,28	0,00
147073 1A20 2	Curso International Business: Managerial Skills and Entrepr.	0,00	-6,00	611,09	0,00
147074 1A20 16	Curso Introduction to Managerial Skills in International Business	0,00	0,00	17,19	0,00
147074 1A20 2	Curso Introduction to Managerial Skills in International Business	0,00	0,00	130,85	0,00
147075 1A20 16	Curso Experto en Neuropsicología Clínica: Nivel III	0,00	-130,23	0,00	0,00
147075 1A20 2	Curso Experto en Neuropsicología Clínica: Nivel III	0,00	-2.996,45	524,79	0,00
147077 1A20 2	Curso Especialista en Evaluación Neuropsicológica General	0,00	-241,40	65,85	0,00
147086 1A20 151	Curso Imágenes del Sur. El audiovisual como medio de comunic. ...	0,00	0,00	36,32	0,00
147086 1A20 16	Curso Imágenes del Sur. El audiovisual como medio de comunic. ...	0,00	0,00	14,20	0,00
147087 1A20 16	Curso Una agenda estratégica para la UE en tiempos de cambio	0,00	-28,70	9,49	0,00



## DESVIACIONES DE FINANCIACIÓN

Crédito	Descripción	Desviaciones positivas	Desviaciones negativas	Desviaciones acumuladas positivas	Desviaciones acumuladas negativas
147087 1A20 2	Curso Una agenda estratégica para la UE en tiempos de cambio	0,00	0,00	242,56	0,00
147090 1A20 151	Curso Experto Universit. en Fisioterapia Manipulativa Articular..	0,00	0,00	0,00	0,00
147090 1A20 16	Curso Experto Universit. en Fisioterapia Manipulativa Articular..	1.733,47	0,00	1.733,47	0,00
147090 1A20 2	Curso Experto Universit. en Fisioterapia Manipulativa Articular..	0,00	-2.357,15	15.462,85	0,00
147094 1A20 2	Curso Cinefórum de psicopatología	0,00	0,00	45,00	0,00
147095 1A20 2	Curso Especialista en Gestión empresarial con Big Data, Nivel I	0,00	-88,00	1.490,00	0,00
147108 1A20 13	Curso Intervencion en Deporte y Ocio Inclusivo en Infancia y Adol	0,00	0,00	225,00	0,00
147108 1A20 151	Curso Intervencion en Deporte y Ocio Inclusivo en Infancia y Adol	0,00	0,00	0,00	0,00
147108 1A20 16	Curso Intervencion en Deporte y Ocio Inclusivo en Infancia y Adol	0,00	0,00	56,30	0,00
147108 1A20 2	Curso Intervencion en Deporte y Ocio Inclusivo en Infancia y Adol	0,00	-427,53	59,69	0,00
147109 1A20 2	Curso Taller de uso de firma digital y documentos electrónicos	0,00	-114,00	46,50	0,00
147114 1A20 16	Curso de cine para niñ@s	0,00	-9,45	0,00	0,00
147114 1A20 2	Curso de cine para niñ@s	0,00	0,00	99,40	0,00
147116 1A20 13	Máster Propio en Sexología	0,00	0,00	0,00	0,00
147116 1A20 151	Máster Propio en Sexología	0,00	0,00	0,00	0,00
147116 1A20 16	Máster Propio en Sexología	0,00	0,00	0,00	0,00
147116 1A20 2	Máster Propio en Sexología	0,00	-10.250,32	6.419,68	0,00
147119 1A20 151	Curso JUMP. Emprendimiento_Iniciación	140,00	0,00	140,00	0,00
147119 1A20 2	Curso JUMP. Emprendimiento_Iniciación	0,00	-301,75	157,25	0,00
147120 1A20 2	JUMP. Emprendimiento_Avanzado	0,00	-114,75	6,75	0,00
147121 1A20 2	Curso de Composición Digital en After Effects.Nivel 1	0,00	0,00	0,85	0,00
147123 1A20 151	Curso Experto en Abordaje Integral de Pacientes Mentales Graves	0,00	0,00	0,00	0,00
147123 1A20 16	Curso Experto en Abordaje Integral de Pacientes Mentales Graves	0,00	0,00	0,00	0,00
147123 1A20 2	Curso Experto en Abordaje Integral de Pacientes Mentales Graves	0,00	-2.151,64	8,36	0,00
147125 1A20 16	CURSO JUMP. LIDERAZGO Y TRABAJO EN EQUIPO	0,00	-238,80	0,00	0,00
147125 1A20 2	CURSO JUMP. LIDERAZGO Y TRABAJO EN EQUIPO	210,81	0,00	455,31	0,00
147128 1A20 151	Curso JUMP Habilidades comerciales	0,00	0,00	0,00	0,00
147128 1A20 16	Curso JUMP Habilidades comerciales	130,24	0,00	130,24	0,00
147128 1A20 2	Curso JUMP Habilidades comerciales	0,00	-286,00	270,00	0,00
147129 1A20 2	Curso JUMP Commercial skills	0,00	0,00	50,00	0,00
147130 1A20 151	CURSO JUMP. CÓMO AFRONTAR CON ÉXITO EL PROCESO DE SELECCIÓN	0,00	-270,00	0,00	0,00
147130 1A20 2	CURSO JUMP. CÓMO AFRONTAR CON ÉXITO EL PROCESO DE SELECCIÓN	0,00	-25,25	22,75	0,00
147131 1A20 151	CURSO JUMP. INTELIGENCIA EMOCIONAL	271,19	0,00	271,19	0,00
147131 1A20 2	CURSO JUMP. INTELIGENCIA EMOCIONAL	0,00	-185,50	564,00	0,00
147134 1A20 151	Curso Experto en Micronutrición y Suplementación en la Activ...	0,00	0,00	0,00	0,00
147134 1A20 16	Curso Experto en Micronutrición y Suplementación en la Activ...	0,00	0,00	0,00	0,00
147134 1A20 2	Curso Experto en Micronutrición y Suplementación en la Activ...	2.742,89	0,00	2.742,89	0,00
147137 1A20 151	Curso Experto en Intervención y Tratamiento Integral Social	0,00	0,00	0,00	0,00
147137 1A20 16	Curso Experto en Intervención y Tratamiento Integral Social	484,42	0,00	484,42	0,00
147137 1A20 2	Curso Experto en Intervención y Tratamiento Integral Social	0,00	-1.861,38	1.648,62	0,00
147142 1A20 2	Curso Experto en Preparador Laboral como Figura Clave de la...	0,00	0,00	1.260,00	0,00
147144 1A20 151	Curso de After Effects, composición digital. Nivel Básico	0,00	0,00	0,00	0,00



## DESVIACIONES DE FINANCIACIÓN

Crédito	Descripción	Desviaciones positivas	Desviaciones negativas	Desviaciones acumuladas positivas	Desviaciones acumuladas negativas
147144 1A20 2	Curso de After Effects, composición digital. Nivel Básico	73,50	0,00	253,98	0,00
147146 1A20 151	Curso Perfil Fuerza-Velocidad: aplicaciones y optimización del...	0,00	0,00	0,00	0,00
147146 1A20 16	Curso Perfil Fuerza-Velocidad: aplicaciones y optimización del...	0,00	0,00	0,00	0,00
147146 1A20 2	Curso Perfil Fuerza-Velocidad: aplicaciones y optimización del...	631,30	0,00	631,30	0,00
147147 1A20 151	Master of Physiotherapy in Basic Body Awareness Methodology	891,70	0,00	891,70	0,00
147147 1A20 16	Master of Physiotherapy in Basic Body Awareness Methodology	992,72	0,00	992,72	0,00
147147 1A20 2	Master of Physiotherapy in Basic Body Awareness Methodology	1.164,28	0,00	22.531,18	0,00
147150 1A20 151	Master Propio en Derecho y Nuevas Tecnologías	0,00	0,00	0,00	0,00
147150 1A20 16	Master Propio en Derecho y Nuevas Tecnologías	1.036,32	0,00	1.036,32	0,00
147150 1A20 2	Master Propio en Derecho y Nuevas Tecnologías	4.829,40	0,00	5.504,40	0,00
147151 1A20 2	Curso Horticultura Protegida: Sistemas de Cultivo...	0,00	0,00	1.393,05	0,00
147152 1A20 16	Curso Gestión Internacional de la Empresa...	0,00	-573,29	84,05	0,00
147152 1A20 2	Curso Gestión Internacional de la Empresa...	0,00	0,00	678,73	0,00
147153 1A20 16	Curso International Business: Developing Managerial...	0,00	-489,29	77,85	0,00
147153 1A20 2	Curso International Business: Developing Managerial...	0,00	0,00	1.050,25	0,00
147154 1A20 16	Curso Introduction to Managerial Skills in International Business	0,00	-323,36	45,93	0,00
147154 1A20 2	Curso Introduction to Managerial Skills in International Business	0,00	0,00	525,84	0,00
147155 1A20 16	Curso Introduction to Managerial Skills and Entrepreneurship	0,00	-346,14	66,63	0,00
147155 1A20 2	Curso Introduction to Managerial Skills and Entrepreneurship	0,00	0,00	851,30	0,00
147157 1A20 16	Curso Fundamentals of Microalgae Bioprocesses	0,00	-253,91	298,44	0,00
147157 1A20 2	Curso Fundamentals of Microalgae Bioprocesses	0,00	0,00	606,42	0,00
147158 1A20 2	Curso Procesos de Transf. De Energía en Instalaciones Solares...	0,00	0,00	981,40	0,00
147161 1A20 151	Curso Especialista en Gestión Laboral y Seguridad Social	0,00	0,00	0,00	0,00
147161 1A20 2	Curso Especialista en Gestión Laboral y Seguridad Social	382,86	0,00	382,86	0,00
147162 1A20 151	Curso Experto en Confección, Desarrollo y Análisis...	0,00	0,00	0,00	0,00
147162 1A20 16	Curso Experto en Confección, Desarrollo y Análisis...	239,87	0,00	239,87	0,00
147162 1A20 2	Curso Experto en Confección, Desarrollo y Análisis...	172,05	0,00	172,05	0,00
147163 1A20 151	Curso Experto en Gestión Tributaria y Fiscal	0,00	0,00	0,00	0,00
147163 1A20 16	Curso Experto en Gestión Tributaria y Fiscal	239,87	0,00	239,87	0,00
147163 1A20 2	Curso Experto en Gestión Tributaria y Fiscal	294,53	0,00	294,53	0,00
147164 1A20 151	Curso Especialista en Contabilidad y Fiscalidad	0,00	0,00	0,00	0,00
147164 1A20 16	Curso Especialista en Contabilidad y Fiscalidad	64,95	0,00	64,95	0,00
147164 1A20 2	Curso Especialista en Contabilidad y Fiscalidad	25,68	0,00	25,68	0,00
147165 1A20 151	Master Propio en Asesorías de Empresas	0,00	0,00	0,00	0,00
147165 1A20 2	Master Propio en Asesorías de Empresas	33,05	0,00	33,05	0,00
147166 1A20 2	CURSO ¿Cómo superar un casting? Teatro, cine y entrevista laboral	0,00	-186,00	1,10	0,00
147173 1A20 13	Máster Propio en Drones - RPAS...	0,00	0,00	0,00	0,00
147173 1A20 151	Máster Propio en Drones - RPAS...	0,00	0,00	0,00	0,00
147173 1A20 16	Máster Propio en Drones - RPAS...	148,67	0,00	148,67	0,00
147173 1A20 2	Máster Propio en Drones - RPAS...	16,39	0,00	16,39	0,00
147182 1A20 13	Curso Postgrado de Especial. En Neuropsicología Clínica: Nivel I	800,00	0,00	800,00	0,00
147182 1A20 151	Curso Postgrado de Especial. En Neuropsicología Clínica: Nivel I	2.641,52	0,00	2.641,52	0,00
147182 1A20 16	Curso Postgrado de Especial. En Neuropsicología Clínica: Nivel I	432,40	0,00	432,40	0,00
147182 1A20 2	Curso Postgrado de Especial. En Neuropsicología Clínica: Nivel I	414,26	0,00	13.079,99	0,00
147184 1A20 13	Curso Postgrado de Especial. En Neuropsicología Clínica: Nivel II	500,00	0,00	500,00	0,00
147184 1A20 151	Curso Postgrado de Especial. En Neuropsicología Clínica: Nivel II	1.050,90	0,00	1.050,90	0,00
147184 1A20 16	Curso Postgrado de Especial. En Neuropsicología Clínica: Nivel II	163,00	0,00	163,00	0,00
147184 1A20 2	Curso Postgrado de Especial. En Neuropsicología Clínica: Nivel II	22.835,89	0,00	38.305,99	0,00





## DESVIACIONES DE FINANCIACIÓN

Crédito	Descripción	Desviaciones positivas	Desviaciones negativas	Desviaciones acumuladas positivas	Desviaciones acumuladas negativas
147185 1A20 2	Curso Postgrado de Especial. En Neuropsicología Clínica:Nivel III	17.456,07	0,00	26.683,63	0,00
147186 1A20 13	Curso Experto en Evaluación Neuropsicológica General	200,00	0,00	200,00	0,00
147186 1A20 151	Curso Experto en Evaluación Neuropsicológica General	250,00	0,00	250,00	0,00
147186 1A20 16	Curso Experto en Evaluación Neuropsicológica General	65,20	0,00	65,20	0,00
147186 1A20 2	Curso Experto en Evaluación Neuropsicológica General	727,30	0,00	1.067,30	0,00
147187 1A20 2	Curso Experto en Evaluación Neuropsic. En Poblaciones Específicas	860,00	0,00	860,00	0,00
147188 1A20 13	Curso Habilidades básicas del psicólogo en consulta: Role Playing	0,00	0,00	0,00	0,00
147188 1A20 151	Curso Habilidades básicas del psicólogo en consulta: Role Playing	0,00	0,00	0,00	0,00
147188 1A20 16	Curso Habilidades básicas del psicólogo en consulta: Role Playing	0,00	0,00	0,00	0,00
147188 1A20 2	Curso Habilidades básicas del psicólogo en consulta: Role Playing	138,28	0,00	138,28	0,00
147189 1A20 13	CURSO MEDIACIÓN Y GÉNERO EN CONTEXTOS INTERCULTURALES	0,00	0,00	0,00	0,00
147189 1A20 151	CURSO MEDIACIÓN Y GÉNERO EN CONTEXTOS INTERCULTURALES	0,00	0,00	0,00	0,00
147189 1A20 16	CURSO MEDIACIÓN Y GÉNERO EN CONTEXTOS INTERCULTURALES	99,21	0,00	99,21	0,00
147189 1A20 2	CURSO MEDIACIÓN Y GÉNERO EN CONTEXTOS INTERCULTURALES	238,47	0,00	238,47	0,00
147192 1A20 151	Curso Europa Respondiendo a Nuevos Retos...	0,00	0,00	0,00	0,00
147192 1A20 16	Curso Europa Respondiendo a Nuevos Retos...	0,00	0,00	0,00	0,00
147192 1A20 2	Curso Europa Respondiendo a Nuevos Retos...	0,00	-4.500,00	0,00	0,00
147192 1A20 60	Curso Europa Respondiendo a Nuevos Retos...	0,00	0,00	0,00	0,00
147193 1A20 13	Curso Programa de Cualificación Profesional para el Empleo	375,00	0,00	375,00	0,00
147193 1A20 151	Curso Programa de Cualificación Profesional para el Empleo	2.550,00	0,00	2.550,00	0,00
147193 1A20 16	Curso Programa de Cualificación Profesional para el Empleo	788,21	0,00	788,21	0,00
147193 1A20 2	Curso Programa de Cualificación Profesional para el Empleo	29.523,00	0,00	36.075,75	0,00
147193 1A20 60	Curso Programa de Cualificación Profesional para el Empleo	330,66	0,00	330,66	0,00
147194 1A20 151	CURSO DE CINEMATOGRAFÍA. NIVEL DE INICIACIÓN	0,00	0,00	0,00	0,00
147194 1A20 2	CURSO DE CINEMATOGRAFÍA. NIVEL DE INICIACIÓN	660,00	0,00	660,00	0,00
147197 1A20 2	CURSO EN CINEMATOGRAFÍA. NIVEL INTERMEDIO	437,40	0,00	437,40	0,00
147198 1A20 2	CURSO EN CINEMATOGRAFÍA. NIVEL AVANZADO	48,60	0,00	48,60	0,00
147199 1A20 151	Curso JUMP. Habilidades de Comunicación	0,00	0,00	0,00	0,00
147199 1A20 16	Curso JUMP. Habilidades de Comunicación	0,00	0,00	0,00	0,00
147199 1A20 2	Curso JUMP. Habilidades de Comunicación	0,00	-638,00	0,00	0,00
147202 1A20 2	Curso Security in the Mediterranean	0,00	-150,00	842,25	0,00
147206 1A20 2	Máster Propio en Terapias Contextuales / Tercera Generación	25.776,00	0,00	25.776,00	0,00
147207 1A20 151	Curso Experto en Energías Renovables	0,00	0,00	0,00	0,00
147207 1A20 16	Curso Experto en Energías Renovables	207,90	0,00	207,90	0,00
147207 1A20 2	Curso Experto en Energías Renovables	196,13	0,00	196,13	0,00
147217 1A20 151	Curso Especialista en Ciencias de la Actividad Física y el Deport	0,00	0,00	0,00	0,00
147217 1A20 16	Curso Especialista en Ciencias de la Actividad Física y el Deport	29,11	0,00	29,11	0,00
147217 1A20 2	Curso Especialista en Ciencias de la Actividad Física y el Deport	2,22	0,00	2,22	0,00
147218 1A20 151	Curso Entrenamiento Personalizado y Alimentación Saludable ...	520,00	0,00	520,00	0,00
147218 1A20 16	Curso Entrenamiento Personalizado y Alimentación Saludable ...	104,90	0,00	104,90	0,00
147218 1A20 2	Curso Entrenamiento Personalizado y Alimentación Saludable ...	4.637,39	0,00	4.637,39	0,00
147223 1A20 151	Curso Taller de Formación Continua en Mediación	150,00	0,00	150,00	0,00



## DESVIACIONES DE FINANCIACIÓN

Crédito	Descripción	Desviaciones positivas	Desviaciones negativas	Desviaciones acumuladas positivas	Desviaciones acumuladas negativas
147223 1A20 2	Curso Taller de Formación Continua en Mediación	7.809,25	0,00	7.809,25	0,00
147226 1A20 151	Curso Experto en mediación y solución extrajudicial de conflictos	0,00	0,00	0,00	0,00
147226 1A20 16	Curso Experto en mediación y solución extrajudicial de conflictos	0,00	0,00	0,00	0,00
147226 1A20 2	Curso Experto en mediación y solución extrajudicial de conflictos	87,47	0,00	87,47	0,00
147229 1A20 151	Curso Unión Europea: Actualidad y Perspectivas de Futuro	0,00	0,00	0,00	0,00
147229 1A20 16	Curso Unión Europea: Actualidad y Perspectivas de Futuro	428,23	0,00	428,23	0,00
147229 1A20 2	Curso Unión Europea: Actualidad y Perspectivas de Futuro	503,08	0,00	503,08	0,00
147231 1A20 2	Curso Inteligencia de negocio en grandes empresas alemanas,caract	874,01	0,00	874,01	0,00
147233 1A20 2	Máster en Fisioterapia Manipulativa Articular, técnicas de ...	10.394,11	0,00	10.394,11	0,00
147236 1A20 13	Curso Mediación y Género en Contextos Interculturales	0,00	0,00	0,00	0,00
147236 1A20 151	Curso Mediación y Género en Contextos Interculturales	0,00	0,00	0,00	0,00
147236 1A20 16	Curso Mediación y Género en Contextos Interculturales	114,88	0,00	114,88	0,00
147236 1A20 2	Curso Mediación y Género en Contextos Interculturales	226,55	0,00	226,55	0,00
147238 1A20 2	Máster Propio en Intervención Profesional con Personas Mayores	8.100,00	0,00	8.100,00	0,00
147239 1A20 2	Master Propio de Intervención en Atención Temprana (compl.form.)	2.520,00	0,00	2.520,00	0,00
147240 1A20 13	Curso Gestión Internacional de la Empresa: Desarrollo...	0,00	0,00	0,00	0,00
147240 1A20 151	Curso Gestión Internacional de la Empresa: Desarrollo...	0,00	0,00	0,00	0,00
147240 1A20 16	Curso Gestión Internacional de la Empresa: Desarrollo...	1.064,03	0,00	1.064,03	0,00
147240 1A20 2	Curso Gestión Internacional de la Empresa: Desarrollo...	1.697,28	0,00	1.697,28	0,00
147241 1A20 13	Curso International Business: Developing Managerial ...	0,00	0,00	0,00	0,00
147241 1A20 151	Curso International Business: Developing Managerial ...	0,00	0,00	0,00	0,00
147241 1A20 16	Curso International Business: Developing Managerial ...	774,15	0,00	774,15	0,00
147241 1A20 2	Curso International Business: Developing Managerial ...	1.196,75	0,00	1.196,75	0,00
147242 1A20 151	Curso Introduction to Managerial Skills and Entrepreneurship	0,00	0,00	0,00	0,00
147242 1A20 16	Curso Introduction to Managerial Skills and Entrepreneurship	882,03	0,00	882,03	0,00
147242 1A20 2	Curso Introduction to Managerial Skills and Entrepreneurship	1.155,57	0,00	1.155,57	0,00
147243 1A20 13	Curso Fundamentos de Bioprocesos de Microalgas	120,00	0,00	120,00	0,00
147243 1A20 151	Curso Fundamentos de Bioprocesos de Microalgas	0,00	0,00	0,00	0,00
147243 1A20 16	Curso Fundamentos de Bioprocesos de Microalgas	499,99	0,00	499,99	0,00
147243 1A20 2	Curso Fundamentos de Bioprocesos de Microalgas	998,66	0,00	998,66	0,00
147245 1A20 151	Curso Introduction to Managerial Skills in International Business	0,00	0,00	0,00	0,00
147245 1A20 16	Curso Introduction to Managerial Skills in International Business	435,42	0,00	435,42	0,00
147245 1A20 2	Curso Introduction to Managerial Skills in International Business	669,49	0,00	669,49	0,00
147249 1A20 2	Master Propio en Rehabilitación del Paciente Neurológico...	0,00	0,00	0,00	0,00
147250 1A20 2	Curso Experto en terapias contextuales: Terapia de Aceptación	0,00	0,00	0,00	0,00
147252 1A20 2	Curso Experto Universit. En Oclusión y Prótesis sobre Implantes	34.560,00	0,00	34.560,00	0,00
147264 1A20 2	Curso Delegado de Protección de Datos	0,00	0,00	0,00	0,00
147265 1A20 2	Curso JUMP. Cómo afrontar con éxito un proceso de selección	108,00	0,00	108,00	0,00
147268 1A20 2	Curso Experto Universitario en Ortopedia Dentofacial	23.760,00	0,00	23.760,00	0,00
147271 1A20 2	Curso Experto en Preparador Laboral como Figura Clave de...	0,00	0,00	0,00	0,00
147285 1A20 2	Experto en D.E.C.A; Declaración Eclesiástica de Capacitación Acad	2.462,15	0,00	2.462,15	0,00
147287 1A20 2	Título Propio de Experto en Práctica en Intervención Psicológica	0,00	0,00	0,00	0,00
147294 1A20 2	Curso Especialista en Producción Hortofrutícola Alternativa	8.550,00	0,00	8.550,00	0,00
148888 1A20 2	Presupuesto Enseñanzas Propias	0,00	0,00	0,00	0,00



## DESVIACIONES DE FINANCIACIÓN

Crédito	Descripción	Desviaciones positivas	Desviaciones negativas	Desviaciones acumuladas positivas	Desviaciones acumuladas negativas
160100 1A10 151	Facultad de Ciencias Económicas y Empresariales	0,00	0,00	0,00	0,00
160100 1A10 16	Facultad de Ciencias Económicas y Empresariales	0,00	0,00	0,00	0,00
160100 1A10 2	Facultad de Ciencias Económicas y Empresariales	0,00	-1.235,36	1.717,06	0,00
160100 1A10 480	Facultad de Ciencias Económicas y Empresariales	0,00	0,00	0,00	0,00
160100 1A10 60	Facultad de Ciencias Económicas y Empresariales	0,00	0,00	0,00	0,00
160101 1A10 2	Delegación de Estudiantes de Empresariales	315,81	0,00	315,81	0,00
160201 1A10 2	Experiencias piloto Enfermería	0,00	-238,37	5.633,95	0,00
160201 1A10 60	Experiencias piloto Enfermería	0,00	0,00	0,00	0,00
160203 1A10 16	Facultad de Ciencias de la Educación	0,00	0,00	54,14	0,00
160203 1A10 2	Facultad de Ciencias de la Educación	0,00	0,00	0,00	0,00
160203 1A10 480	Facultad de Ciencias de la Educación	0,00	0,00	0,00	0,00
160203 1A10 60	Facultad de Ciencias de la Educación	0,00	0,00	0,00	0,00
160204 1A10 151	Facultad de Ciencias de la Salud	0,00	0,00	0,00	0,00
160204 1A10 16	Facultad de Ciencias de la Salud	0,00	0,00	0,00	0,00
160204 1A10 2	Facultad de Ciencias de la Salud	0,00	0,00	0,00	0,00
160204 1A10 60	Facultad de Ciencias de la Salud	125,96	0,00	125,96	0,00
160300 1A10 13	Facultad de Derecho	0,00	0,00	0,00	0,00
160300 1A10 151	Facultad de Derecho	0,00	0,00	0,00	0,00
160300 1A10 16	Facultad de Derecho	60,05	0,00	257,82	0,00
160300 1A10 2	Facultad de Derecho	0,00	0,00	9.252,26	0,00
160300 1A10 60	Facultad de Derecho	4,40	0,00	4,40	0,00
160301 1A10 2	Experiencias piloto Derecho	0,00	-5,19	2.160,88	0,00
160401 1A10 2	Facultad de Humanidades	0,00	0,00	26.897,26	0,00
160401 1A10 60	Facultad de Humanidades	1.149,05	0,00	1.149,05	0,00
160402 1A10 151	Facultad de Psicología	0,00	0,00	0,00	0,00
160402 1A10 2	Facultad de Psicología	0,00	0,00	76.307,37	0,00
160402 1A10 480	Facultad de Psicología	0,00	0,00	2,97	0,00
160402 1A10 60	Facultad de Psicología	126,50	0,00	156,25	0,00
160500 1A10 2	Escuela Superior de Ingeniería	0,00	0,00	0,00	0,00
160500 1A10 60	Escuela Superior de Ingeniería	0,00	0,00	0,00	0,00
160502 1A10 13	Facultad de Ciencias Experimentales	0,00	0,00	0,00	0,00
160502 1A10 151	Facultad de Ciencias Experimentales	0,00	0,00	0,00	0,00
160502 1A10 16	Facultad de Ciencias Experimentales	0,00	0,00	0,00	0,00
160502 1A10 2	Facultad de Ciencias Experimentales	914,26	0,00	914,26	0,00
160502 1A10 60	Facultad de Ciencias Experimentales	0,00	0,00	0,00	0,00
170001 6A00 2	Departamento de Agronomía	8,31	0,00	8,31	0,00
170001 6A00 60	Departamento de Agronomía	2.102,70	0,00	2.102,70	0,00
170001 6A00 64	Departamento de Agronomía	0,00	0,00	0,00	0,00
170002 6A00 2	Departamento de Biología y Geología	9.746,38	0,00	9.746,38	0,00
170002 6A00 60	Departamento de Biología y Geología	14,14	0,00	14,14	0,00
170003 6A00 13	Departamento de Derecho	0,00	0,00	0,00	0,00
170003 6A00 151	Departamento de Derecho	63,80	0,00	63,80	0,00
170003 6A00 16	Departamento de Derecho	16,30	0,00	16,30	0,00
170003 6A00 2	Departamento de Derecho	7.716,15	0,00	7.990,33	0,00
170003 6A00 60	Departamento de Derecho	0,00	0,00	0,00	0,00
170004 6A00 2	Departamento de Economía y Empresa	46,61	0,00	46,61	0,00
170004 6A00 60	Departamento de Economía y Empresa	26,13	0,00	26,13	0,00
170005 6A00 16	Departamento de Educación	0,00	0,00	0,00	0,00
170005 6A00 2	Departamento de Educación	7.895,46	0,00	7.895,46	0,00





## DESVIACIONES DE FINANCIACIÓN

Crédito	Descripción	Desviaciones positivas	Desviaciones negativas	Desviaciones acumuladas positivas	Desviaciones acumuladas negativas
170005 6A00 485	Departamento de Educación	0,00	0,00	0,00	0,00
170005 6A00 60	Departamento de Educación	74,59	0,00	74,59	0,00
170005 6A00 64	Departamento de Educación	0,00	0,00	0,00	0,00
170006 6A00 2	Departamento de Enfermería, Fisioterapia y Medicina	5.724,04	0,00	6.404,46	0,00
170006 6A00 60	Departamento de Enfermería, Fisioterapia y Medicina	6.608,08	0,00	6.608,08	0,00
170006 6A00 64	Departamento de Enfermería, Fisioterapia y Medicina	0,00	0,00	0,00	0,00
170007 6A00 151	Departamento de Filología	0,00	0,00	0,00	0,00
170007 6A00 2	Departamento de Filología	1.469,42	0,00	1.469,42	0,00
170007 6A00 60	Departamento de Filología	0,00	0,00	0,00	0,00
170008 6A00 151	Departamento de Geografía, Historia y Humanidades	0,00	0,00	0,00	0,00
170008 6A00 16	Departamento de Geografía, Historia y Humanidades	0,00	0,00	0,00	0,00
170008 6A00 2	Departamento de Geografía, Historia y Humanidades	593,44	0,00	593,44	0,00
170008 6A00 60	Departamento de Geografía, Historia y Humanidades	0,00	0,00	0,00	0,00
170009 6A00 13	Departamento de Informática	0,00	0,00	0,00	0,00
170009 6A00 151	Departamento de Informática	0,00	0,00	0,00	0,00
170009 6A00 16	Departamento de Informática	0,00	0,00	0,00	0,00
170009 6A00 2	Departamento de Informática	983,78	0,00	2.384,39	0,00
170009 6A00 485	Departamento de Informática	0,00	0,00	0,00	0,00
170009 6A00 60	Departamento de Informática	4.431,75	0,00	4.431,75	0,00
170010 6A00 2	Departamento de Ingeniería	8.924,54	0,00	8.924,54	0,00
170010 6A00 485	Departamento de Ingeniería	0,00	0,00	0,00	0,00
170010 6A00 60	Departamento de Ingeniería	0,00	0,00	0,00	0,00
170010 6A00 64	Departamento de Ingeniería	166,00	0,00	166,00	0,00
170011 6A00 13	Departamento de Matemáticas	396,48	0,00	396,48	0,00
170011 6A00 151	Departamento de Matemáticas	0,00	0,00	0,00	0,00
170011 6A00 16	Departamento de Matemáticas	0,00	0,00	0,00	0,00
170011 6A00 2	Departamento de Matemáticas	3.703,14	0,00	3.703,14	0,00
170011 6A00 480	Departamento de Matemáticas	0,00	0,00	0,00	0,00
170011 6A00 60	Departamento de Matemáticas	0,00	0,00	0,00	0,00
170012 6A00 2	Departamento de Psicología	974,31	0,00	974,31	0,00
170012 6A00 60	Departamento de Psicología	1.989,21	0,00	1.989,21	0,00
170012 6A00 64	Departamento de Psicología	0,00	0,00	0,00	0,00
170013 6A00 2	Departamento de Química y Física	4.861,03	0,00	4.861,03	0,00
170013 6A00 60	Departamento de Química y Física	0,00	0,00	0,00	0,00
170013 6A00 64	Departamento de Química y Física	0,00	0,00	0,00	0,00
170014 6A00 2	DEPARTAMENTO DE INGENIERÍA QUÍMICA	0,00	0,00	0,00	0,00
170014 6A00 60	DEPARTAMENTO DE INGENIERÍA QUÍMICA	0,00	0,00	0,00	0,00
170099 6A00 2	GESTIÓN DE DEPARTAMENTOS	0,00	0,00	0,00	0,00
171002 6A00 2	Grupos Docentes, Departamento de Biología y Geología	1.006,21	0,00	1.006,21	0,00
171003 6A00 2	Grupos Docentes, Departamento de Derecho	2.986,47	0,00	2.986,47	0,00
171004 6A00 2	Grupos Docentes, Departamento de Economía y Empresa	7.187,25	0,00	7.187,25	0,00
171004 6A00 60	Grupos Docentes, Departamento de Economía y Empresa	0,57	0,00	0,57	0,00
171005 6A00 2	Grupos Docentes, Departamento de Educación	3.105,50	0,00	3.105,50	0,00
171005 6A00 60	Grupos Docentes, Departamento de Educación	0,00	0,00	0,00	0,00
171006 6A00 2	Grupos Docentes, Departamento de Enfermería, Fisiot. Y Medicina	2.036,54	0,00	2.036,54	0,00
171007 6A00 2	Grupos Docentes, Departamento de Filología	1.775,00	0,00	1.775,00	0,00
171008 6A00 151	Grupos Docentes, Departamento de Geografía, Historia y Hum.	0,00	0,00	0,00	0,00
171008 6A00 16	Grupos Docentes, Departamento de Geografía, Historia y Hum.	0,00	0,00	0,00	0,00



## DESVIACIONES DE FINANCIACIÓN

Crédito	Descripción	Desviaciones positivas	Desviaciones negativas	Desviaciones acumuladas positivas	Desviaciones acumuladas negativas
171008 6A00 2	Grupos Docentes, Departamento de Geografía, Historia y Hum.	1.681,16	0,00	1.681,16	0,00
171008 6A00 60	Grupos Docentes, Departamento de Geografía, Historia y Hum.	0,91	0,00	0,91	0,00
171009 6A00 2	Grupos Docentes, Departamento de Informática	1.373,03	0,00	1.373,03	0,00
171009 6A00 60	Grupos Docentes, Departamento de Informática	561,57	0,00	561,57	0,00
171010 6A00 2	Grupos Docentes, Departamento de Ingeniería	1.414,73	0,00	1.414,73	0,00
171011 6A00 2	Grupos Docentes, Departamento de Matemáticas	1.408,33	0,00	1.408,33	0,00
171012 6A00 2	Grupos Docentes, Departamento de Psicología	3.389,06	0,00	3.389,06	0,00
171013 6A00 2	Grupos Docentes, Departamento de Química y Física	2.714,73	0,00	2.714,73	0,00
171014 6A00 2	GRUPOS DOCENTES, DPTO. DE INGENIERÍA QUÍMICA	191,74	0,00	191,74	0,00
201101 2D00 349	Programas de Investigación Centralizados	0,00	0,00	0,00	0,00
201101 2D00 60	Programas de Investigación Centralizados	9.756,39	0,00	17.207,20	0,00
201101 2D00 64	Programas de Investigación Centralizados	46.692,90	0,00	972.412,01	0,00
201101 2D00 700	Programas de Investigación Centralizados	0,00	0,00	0,00	0,00
201101 2D00 701	Programas de Investigación Centralizados	0,00	0,00	0,00	0,00
201101 2D00 750	Programas de Investigación Centralizados	30.532,90	0,00	30.532,90	0,00
201102 2E00 64	Plan Propio de Investigación	93.737,48	0,00	422.706,13	0,00
201102 2E00 770	Plan Propio de Investigación	0,00	0,00	0,00	0,00
233016 1A20 2	Seminario Estudio de las Mujeres UALM	0,00	-40,00	29.214,04	0,00
233022 1A10 16	Cátedra Jean Monnet	0,00	0,00	15,34	0,00
233022 1A10 2	Cátedra Jean Monnet	0,00	0,00	3.498,63	0,00
233043 1A20 2	I Jorn. Enfermería Científica	0,00	-6.721,53	0,00	0,00
233066 1A20 2	Congreso Inmigración	0,00	-565,27	0,00	0,00
233074 1A20 2	Congr. Historia Trans. España	0,00	-600,00	0,00	0,00
233074 1A20 60	Congr. Historia Trans. España	0,00	0,00	0,00	0,00
233092 1A20 2	Diseño Eval. Prog. Educ. Multicultural	65.838,05	0,00	93.278,86	0,00
233092 1A20 60	Diseño Eval. Prog. Educ. Multicultural	2.550,00	0,00	2.550,00	0,00
233120 1A20 2	Jornadas de Educación Multicultural	0,00	-29.598,43	0,00	0,00
233120 1A20 64	Jornadas de Educación Multicultural	0,00	-600,00	0,00	0,00
233141 1A20 2	C:G: Miguel Soriano Rodríguez, Transf. de la Univ. Granada	0,00	0,00	0,00	0,00
233156 1A20 151	Edición de la Revista de Investigación Psicoeducativa	0,00	0,00	0,00	0,00
233156 1A20 2	Edición de la Revista de Investigación Psicoeducativa	1.316,15	0,00	1.316,96	0,00
233156 1A20 60	Edición de la Revista de Investigación Psicoeducativa	2.747,83	0,00	2.747,83	0,00
233159 1A20 2	Memoria Histórica. Proyecto sobre la actuación del Tribunal...	0,00	-608,54	0,00	0,00
233162 1A20 2	Convenio bicicletas	0,00	-285,00	0,00	0,00
233164 1A20 16	Gestión de Red de Universidades Lectoras de Almería	0,00	0,00	49,90	0,00
233164 1A20 2	Gestión de Red de Universidades Lectoras de Almería	956,42	0,00	2.817,21	0,00
233164 1A20 60	Gestión de Red de Universidades Lectoras de Almería	4.000,00	0,00	4.000,00	0,00
233165 1A20 2	Instituto de Derecho Local	0,00	-4.067,66	0,00	0,00
233167 1A20 2	Proyecto de gestión ambiental y eficiencia	0,00	-4.600,74	12.786,45	0,00
233167 1A20 60	Proyecto de gestión ambiental y eficiencia	2.500,00	0,00	2.500,00	0,00
233167 1A20 64	Proyecto de gestión ambiental y eficiencia	0,00	0,00	6.035,50	0,00
233168 1A20 2	Cátedra Rafael Escuredo de estudios sobre Andalucía	0,00	-1.438,41	5.618,99	0,00
233170 1A20 2	Proyectos de Innovación Docente CeIA3	0,00	-337,51	0,00	0,00
233173 1A20 13	Proyecto Leonardo EMISE	0,00	0,00	352,90	0,00
233173 1A20 2	Proyecto Leonardo EMISE	0,00	0,00	0,72	0,00
233174 1A20 2	Proyecto Atalaya Exilio, Fernando Martínez López	0,00	-2.377,00	2.139,24	0,00
233174 1A20 64	Proyecto Atalaya Exilio, Fernando Martínez López	0,00	-4.597,90	2.175,27	0,00
233176 1A20 2	Cátedra Coexphal	0,00	-3.025,80	61,92	0,00
233176 1A20 60	Cátedra Coexphal	0,00	0,00	0,00	0,00



## DESVIACIONES DE FINANCIACIÓN

Crédito	Descripción	Desviaciones positivas	Desviaciones negativas	Desviaciones acumuladas positivas	Desviaciones acumuladas negativas
233177 1A20 2	Revista y Formación Local	0,00	-8.398,47	0,00	0,00
233178 1A20 151	Edición de la Revista de Psicología del Deporte	0,00	0,00	0,00	0,00
233178 1A20 16	Edición de la Revista de Psicología del Deporte	62,85	0,00	62,85	0,00
233178 1A20 2	Edición de la Revista de Psicología del Deporte	2.691,42	0,00	3.118,97	0,00
233178 1A20 60	Edición de la Revista de Psicología del Deporte	3.211,01	0,00	3.211,01	0,00
233179 1A20 2	Cátedra Cajamar: Microalgas	18.503,55	0,00	18.503,55	0,00
233180 1A20 2	XXV aniversario de la UAL	0,00	0,00	0,00	0,00
233180 1A20 445	XXV aniversario de la UAL	0,00	0,00	0,00	0,00
233180 5A00 16	XXV aniversario de la UAL	0,00	0,00	0,00	0,00
233180 5A00 2	XXV aniversario de la UAL	9.115,00	0,00	9.115,00	0,00
233180 5A00 60	XXV aniversario de la UAL	3,29	0,00	3,29	0,00
233180 5A00 64	XXV aniversario de la UAL	3,50	0,00	3,50	0,00
233181 1A20 2	Reporting Social en la UAL	0,00	0,00	0,00	0,00
233182 1A20 151	Cátedra Extenda de Internacionalización	0,00	0,00	0,00	0,00
233182 1A20 16	Cátedra Extenda de Internacionalización	0,00	0,00	0,00	0,00
233182 1A20 2	Cátedra Extenda de Internacionalización	0,00	-10.187,40	0,30	0,00
233183 5A00 2	Antiguos Alumnos de la Universidad	0,00	0,00	0,00	0,00
300058 2A00 64	Proyecto de Inv. Julio Cesar Tello Marquina	0,00	-71,93	495,54	0,00
300123 2A00 64	Proyecto de Inv. Antonio José Fernández Barbero	13.203,54	0,00	17.114,48	0,00
300138 2A00 64	Proyecto de Inv. Francisco Camacho Ferre	0,00	-1.206,77	0,00	0,00
300149 2A00 64	Proyecto de Inv. Manuel Sánchez Pérez	0,00	-922,59	39.553,02	0,00
300163 2A00 64	Proyecto de Inv. Carmelo Rodríguez Torreblanca	0,00	-3.114,17	13.710,97	0,00
300254 2A00 64	Proyecto de Inv. Manuel Díaz López	0,00	-88,18	1.663,89	0,00
300430 2A00 64	Proyecto de Inv. José Pérez Alonso	0,00	0,00	59,30	0,00
300461 2A00 64	Proyecto de Inv. Antonio M. Bañón Hernández	0,00	0,00	34,53	0,00
300546 2A00 64	Proyecto de Inv. Rafael Lozano Ruiz	0,00	0,00	25,24	0,00
300547 2A00 64	Proyecto de Inv. Rafael Lozano Ruiz	0,00	0,00	73,13	0,00
300559 2A00 64	Proyecto de Inv. Francisco Andújar Castillo	0,00	0,00	80,00	0,00
300566 2A00 64	Proyecto de Inv. Inmaculada García Fernández	0,00	0,00	0,23	0,00
300587 2A00 64	Proyecto de Inv. Josefa Martínez Romero - José Heras	0,00	-33,51	1.095,70	0,00
300589 2A00 64	Proyecto de Inv. José Luis Guzmán Sánchez	0,00	0,00	186,99	0,00
300624 2A00 64	Glochary - Subproy. "Evaluación de Servicios Ecosistémicos"	0,00	0,00	0,19	0,00
300627 2A00 64	Glochary - Subproy. "Clima - Meteorología"	0,00	-7.570,65	0,00	0,00
300629 2A00 64	Glochary - Subproy. "Integridad ecosistem. en cauces fluviales"	0,00	-571,12	0,00	0,00
300630 2A00 64	Glochary - Subproy. "Calidad de aguas en cuenca semiárida"	0,00	-427,14	0,00	0,00
300631 2A00 64	Glochary - Subproy. "Flora: Ecosistemas áridos"	0,00	-880,45	0,00	0,00
300632 2A00 64	Glochary - Subproy. "Flora: Especies exóticas invasoras"	0,00	-211,68	3,82	0,00
300633 2A00 64	Glochary - Subproy. "Fauna: Anfibios y reptiles"	0,00	0,00	0,26	0,00
300634 2A00 64	Glochary - Subproy. "Gestión: Cambio de usos del suelo"	0,00	0,00	0,48	0,00
300635 2A00 64	Glochary - Subproy. "Habitats y ecosistemas"	0,00	-62,04	0,00	0,00
300636 2A00 64	Glochary - Subproy. "Atmósfera: Balances de carbono y agua"	0,00	-80,24	0,00	0,00
300648 2A00 64	Proyecto de Inv. Francisco J. Moyano López	0,00	0,00	2.613,00	0,00
300651 2A00 64	Glochary - Subproy. "Fauna: Aves"	0,00	-687,37	0,00	0,00
300653 2A00 64	Glochary - Subproy. "Fauna: Mamíferos"	0,00	-1.675,47	0,00	0,00
300678 2A00 700	Proyecto de Inv. Francisco Camacho Ferre	0,00	0,00	1.118,60	0,00
300683 2A00 64	Proyecto de Inv. Emilio Molina Grima	0,00	-27.059,50	14.929,01	0,00
300693 2A00 64	Proyecto de Inv. Fernando Reche Lorite	0,00	0,00	1,79	0,00
300699 2A00 64	Proyecto de Inv. Manuel Pérez García	0,00	0,00	5.102,12	0,00
300700 2A00 64	Proyecto de Inv. Ramón Herrera de las Heras	0,00	0,00	394,21	0,00



## DESVIACIONES DE FINANCIACIÓN

Crédito	Descripción	Desviaciones positivas	Desviaciones negativas	Desviaciones acumuladas positivas	Desviaciones acumuladas negativas
300701 2A00 64	Proyecto de Inv. Diego López Alonso	0,00	0,00	5.179,56	0,00
300704 2A00 64	Proyecto de Inv. RNM-6141, Acién Fernández	0,00	0,00	5.265,02	0,00
300705 2A00 64	Proyecto de Inv. P10-TIC-06002.- Martín Garzón, Esther	0,00	0,00	3.771,75	0,00
300706 2A00 64	Proyecto de Inv. Federico Arcos Ramírez	0,00	0,00	814,27	0,00
300707 2A00 64	Proyecto de Inv. M <sup>a</sup> Carmen Caba Pérez	0,00	0,00	12.166,40	0,00
300708 2A00 64	Proyecto de Inv. P10-RNM-5951, José Luis Casas López	0,00	0,00	11.547,42	0,00
300709 2A00 64	Proyecto de Inv. Antonio José Fernández Barbero	0,00	0,00	52.297,03	0,00
300710 2A00 64	Proyecto de Inv. Emilio Galdeano Gómez	0,00	0,00	1.202,77	0,00
300711 2A00 64	Proyecto de Inv. Luis García Fuentes	0,00	0,00	6.804,71	0,00
300712 2A00 64	Proyecto de Inv. Vicente González Ruiz	0,00	0,00	23.023,95	0,00
300713 2A00 64	Proyecto de Inv. P10-TIC-6114, Luis F. Iribarne Martínez	0,00	0,00	8.381,71	0,00
300714 2A00 64	Proyecto de Inv. Rafael Lozano Ruiz	0,00	0,00	6.017,02	0,00
300715 2A00 64	Proyecto de Inv. Tania Mazzuca Sobczuk	0,00	0,00	1.045,79	0,00
300716 2A00 64	Proyecto de Inv. Francisco Rodríguez García	0,00	0,00	7.136,01	0,00
300717 2A00 64	Proyecto de Inv. M <sup>a</sup> Carmen Salas Sanjuán	0,00	0,00	5.782,57	0,00
300718 2A00 64	Proyecto de Inv. Antonio Vargas Berenguel	0,00	0,00	38.280,36	0,00
300720 2A00 64	Proyecto de Inv. Sagrario Salaberri Ramiro	0,00	0,00	5.471,83	0,00
300725 2A00 64	Proyecto de Inv. Yolanda Cantón Castilla	0,00	0,00	69,51	0,00
300726 2A00 64	Proyecto de Inv. Andrei Martínez Finkelshtein	0,00	0,00	0,41	0,00
300728 2A00 64	Proyecto de Inv. Antonio Fernández Barbero	0,00	0,00	75,36	0,00
300730 2A00 64	Proyecto de Inv. Fernando López Ortiz	0,00	0,00	0,75	0,00
300737 2A00 64	Proyecto de Inv. Francisco Andújar Castillo	0,00	-8,00	0,00	0,00
300747 2A00 64	Proyecto de Inv. Manuel Jamilena Quesada	0,00	0,00	1,23	0,00
300749 2A00 64	Proyecto investig., Antonio Miguel Bañón Hernández	0,00	0,00	29,08	0,00
300756 2A00 64	Proyecto de Inv. José Ángel Aznar Sánchez	0,00	-1.009,96	0,00	0,00
300763 2A00 64	Proyecto Investigación CTQ2012-34304, Antonia Garrido Frenich	0,00	0,00	8,19	0,00
300764 2A00 64	Proyecto investigación, Jerónimo de Burgos Jiménez	0,00	-2.133,38	26.894,71	0,00
300765 2A00 64	Proyecto investigación, Leocadio González Casado	0,00	0,00	404,44	0,00
300766 2A00 64	Proyecto investigación, M <sup>a</sup> Rut Jiménez Liso	0,00	-13.289,90	186,41	0,00
300767 2A00 64	Proyecto investigación, Antonio Salmerón Cerdán	0,00	0,00	75,89	0,00
300768 2A00 64	Proyecto investigación, Francisco Sánchez Martos	0,00	-2.238,31	13.203,51	0,00
300769 2A00 64	Proyecto investigación, Adolfo Cangas Díaz	0,00	-2.395,71	2.182,84	0,00
300770 2A00 64	Proyecto investigación, Andrei Martínez Finkelshtein	0,00	-3.537,83	21.091,95	0,00
300771 2A00 64	Proyecto investigación, Roberto Romero González	0,00	0,00	2.529,86	0,00
300772 2A00 64	Proyecto investigación, Asterio Sánchez Mirón	0,00	-1.956,64	8.368,96	0,00
300779 2A00 64	PROYECTO AGL2012-36434, JOSE JOAQUIN MORENO CASCO	0,00	0,00	0,74	0,00
300800 2A00 64	Proyecto Investigación, Juan Carlos Gázquez Abad	0,00	-99,73	1.304,78	0,00
300803 2A00 64	Proyecto UNI 05/2011, Ángel Carreño Ortega	0,00	-8.255,19	0,00	0,00
300805 2A00 64	Proyecto Investig., Ana Agüera López	0,00	-16.003,53	19.247,20	0,00
300806 2A00 64	Proyecto Investig., Francisco Andújar Castillo	7.637,22	0,00	23.851,38	0,00
300807 2A00 64	Proyecto Investig., Ignacio Fernández de las Nieves	0,00	-14.825,37	6.008,81	0,00
300808 2A00 64	Proyecto Investig., Manuel Jamilena Quesada	0,00	-11.736,96	18.536,08	0,00
300810 2A00 64	Proyecto Investig., José Luis López Castro	0,00	-26.286,10	60,93	0,00
300811 2A00 64	Proyecto Investig., Rafael Lozano Ruiz	0,00	-331,46	162,91	0,00
300812 2A00 64	Proyecto Investig., Pilar Martínez Ortigosa	0,00	-6.162,40	13.931,98	0,00
300813 2A00 64	Proyecto Investig., José Luis Martínez Vidal	0,00	-11.402,95	10.388,64	0,00
300814 2A00 64	Proyecto Investig., Rafael Rumí Rodríguez	0,00	-385,60	136,20	0,00
300815 2A00 64	Proyecto Investig., José Antonio Sánchez Pérez	0,00	-3.704,92	14.292,68	0,00
300816 2A00 64	Proyecto Investig., Julián Sánchez-Hermosilla López	0,00	-16.440,76	2.615,84	0,00





## DESVIACIONES DE FINANCIACIÓN

Crédito	Descripción	Desviaciones positivas	Desviaciones negativas	Desviaciones acumuladas positivas	Desviaciones acumuladas negativas
300817 2A00 64	Proyecto Investig., Carlos Vargas Vasserot	0,00	-9.276,66	24,97	0,00
300818 2A00 64	Proyecto Investig., M <sup>a</sup> Carmen Serrano Córcoles	0,00	-735,56	0,00	0,00
300818 2A00 710	Proyecto Investig., M <sup>a</sup> Carmen Serrano Córcoles	0,00	0,00	0,00	0,00
300819 2A00 64	Proyecto AGL2013-49090-C02-01-R, Juan Capel Salinas	0,00	0,00	0,00	0,00
300820 2A00 64	Proyecto CGL2013-46873-R, Pablo Campa Madrid	0,00	0,00	339,20	0,00
300821 2A00 64	Proyecto CGL2013-48202-C02-02-R, José Andrés Moreno Ruiz	0,00	-1.417,58	0,00	0,00
300821 2A00 701	Proyecto CGL2013-48202-C02-02-R, José Andrés Moreno Ruiz	0,00	0,00	0,00	0,00
300821 2A00 911	Proyecto CGL2013-48202-C02-02-R, José Andrés Moreno Ruiz	0,00	0,00	0,00	0,00
300822 2A00 64	Proyecto CGL2013-49009-C03-03-R, Mariano Simón Torres	759,40	0,00	810,88	0,00
300823 2A00 64	Proyecto CTQ2013-46398-R, José Antonio Sánchez Pérez	0,00	-2.945,47	0,00	0,00
300824 2A00 64	Proyecto CTQ2013-46552-R, Emilio Molina Grima	0,00	-38.890,50	0,00	0,00
300824 2A00 700	Proyecto CTQ2013-46552-R, Emilio Molina Grima	0,00	0,00	0,00	0,00
300826 2A00 64	Proyecto TIN2013-41576-R, Luis Fernando Iribarne Martínez	0,00	-17.670,81	68,26	0,00
300827 2A00 64	Proyecto TIN2013-44742-C04-04-R, Jesús Manuel Almendros Jiménez	18,00	0,00	132,46	0,00
300829 2A00 64	Proyecto TIN2013-46638-C3-1-P.- Salmerón Cerdán, Antonio	0,00	-25,00	4.921,30	0,00
300831 2A00 64	Proyecto Investig., Amadeo Rodríguez Fernández-Alba	0,00	-3.887,07	0,00	0,00
300832 2A00 64	Proyecto Investig. RTA2013-QQ056-C03-03, José M <sup>a</sup> Fdez. Sevilla	0,00	-720,61	52,64	0,00
300833 2A00 64	Proyecto Investig., RTA2013-00045-C04-03, Santiago Bonachela C.	0,00	-839,14	420,94	0,00
300834 2A00 64	PROYECTO INVESTIG., ALFREDO TOLON BECERRA	0,00	0,00	152,33	0,00
300835 2A00 64	PROYECTO INVESTIG., CARLOS VARGAS VASSEROT	0,00	-1.657,76	146,45	0,00
300836 2A00 64	PROYECTO INVESTIG., RAFAEL QUIROSA-CHEYROUZE MUÑOZ	0,00	-136,66	0,00	0,00
300838 2A00 64	Proyecto Investig., José Domingo Álvarez Hervás	0,00	-20.232,77	13.505,70	0,00
300839 2A00 64	Proyecto Investig., Juana López Redondo	0,00	-22.544,67	11.156,83	0,00
300841 2A00 64	Proyecto Investig. CTQ2014-57293-C3-1-R, Fco. Gabriel Acién Fdez	0,00	-4.580,32	15,22	0,00
300842 2A00 64	Proyecto Investig. AGL2014-54598-C2-1-R, Manuel Jamilena Quesada	0,00	-36.885,69	2,07	0,00
300843 2A00 64	Proyecto Investig. PSI2014-55785-C2-1-R, Fernando Sánchez Santed	0,00	-5.357,17	0,00	0,00
300844 2A00 64	Proyecto Investig. DPI2014-55932-C2-1-R, José Luis Guzmán Sánchez	0,00	-27.466,71	30.834,27	0,00
300845 2A00 64	Proyecto Investig. DPI2014-56364-C2-1-R, Manuel Berenguel Soria	0,00	-26.070,06	114,77	0,00
300846 2A00 64	Proyecto Investig. AGL2014-56017-R, Manuel Aguilar Torres	0,00	-15.282,52	350,13	0,00
300847 2A00 64	Proyecto Investig. CTQ2014-55888-C3-2-R, Fco. García Camacho	0,00	-51.636,40	2.327,98	0,00
300848 2A00 64	Proyecto Investig. CGL2014-59946-R, Yolanda Cantón Castilla	0,00	-28.403,38	236,67	0,00
300849 2A00 64	Proyecto Investig. ENE2014-59454-C3-1-R, Fco. Javier Batlles Garr	0,00	-6.819,86	0,00	0,00
300850 2A00 64	Proyecto Investig. DER2014-58084-R, Ana Pérez Vallejo	0,00	-4.938,12	126,26	0,00
300851 2A00 64	Proyecto Investig. MTM2014-53963-P, Andrei Martínez Finkelshtein	0,00	-19.178,67	17.372,92	0,00
300852 2A00 64	Proyecto Investig. MTM2014-54439-P, Blas Torrecillas Jover	0,00	-8.622,28	0,02	0,00
300853 2A00 64	Proyecto Investig. MTM2014-60594-P, Enrique de Amo Artero	0,00	-8.022,56	9.908,74	0,00
300854 2A00 64	Proyecto Investig. PSI2014-59610-P, Carmen Luciano Soriano	0,00	-7.217,45	1.448,73	0,00
300855 2A00 64	Proyecto Investig. HAR2014-55305-P, Francisco Andújar Castillo	0,00	0,00	2.465,25	0,00
300856 2A00 64	Proyecto Investig. CTQ2014-57157-P, Fernando López Ortiz	0,00	-39.739,99	5.778,33	0,00
300857 2A00 64	Proyecto Investig. TEC2014-60132-P, José Ant. Gázquez Parra	10.232,23	0,00	23.689,71	0,00
300858 2A00 64	Proyecto Investig. PSI2014-53856-P, Juan José Ortells Rodríguez	0,00	-2.562,42	2.148,76	0,00



## DESVIACIONES DE FINANCIACIÓN

Crédito	Descripción	Desviaciones positivas	Desviaciones negativas	Desviaciones acumuladas positivas	Desviaciones acumuladas negativas
300859 2A00 64	Proyecto Investig. ECO2014-52268-P, Emilio Galdeano Gómez	0,00	0,00	0,00	0,00
300860 2A00 64	Proyecto Investig. HAR2014-56428-C3-2-P, Andrés Sánchez Picón	0,00	-4.996,53	0,00	0,00
300861 2A00 64	Proyecto Investig. DER2014-51957-P, Carmen Senés Motilla	0,00	-11.915,65	0,50	0,00
300861 2A00 700	Proyecto Investig. DER2014-51957-P, Carmen Senés Motilla	0,00	0,00	0,00	0,00
300862 2A00 64	Proyecto Investig. FFI2014-56933-P, Manuel López Muñoz	0,00	-1.219,66	2.681,81	0,00
300863 2A00 64	Proyecto Investig. HAR2014-53350-P, José Luis López Castro	0,00	-25.210,85	8.658,15	0,00
300864 2A00 64	Proyecto Investig., Álvaro Sicilia Camacho, DEP2014-57228	0,00	-8.400,00	14,14	0,00
300865 2A00 64	Proyecto Investig., Talent Hub, Antonio Fernández Barbero	0,00	-36.172,28	0,00	0,00
300866 2A00 64	Proyecto Investig., CGL-2014-59908-JIN, Antonio García Jerez	0,00	-45.503,83	2.569,33	0,00
300867 2A00 64	Proyecto EUC2013-50908, Director OTRI	0,00	-51.926,35	59.377,88	0,00
300868 2A00 64	Proyecto Investig., PCIN-2015-019, Acien Fernández, Fco. Gabriel	0,00	-53.700,11	9,86	0,00
300869 2A00 64	Proyecto Investig., RTC-2015-3897-2, Fco. Gabriel Acien Fernández	0,00	-46.245,35	9.994,07	0,00
300869 2A00 700	Proyecto Investig., RTC-2015-3897-2, Fco. Gabriel Acien Fernández	0,00	0,00	0,00	0,00
300869 2A00 911	Proyecto Investig., RTC-2015-3897-2, Fco. Gabriel Acien Fernández	0,00	0,00	0,00	0,00
300871 2A00 64	Proyecto Investig., Yolanda Cantón Castilla	0,00	-12.159,43	23.989,32	0,00
300872 2A00 64	Proyecto Investig. EUIN2015-62904, Miguel Pérez Valls	0,00	0,00	0,01	0,00
300873 2A00 64	Proyecto RYC-2014-15815, Francisco Padilla Ruiz	0,00	-2.055,55	6.689,60	0,00
300874 2A00 64	Proyecto RYC-2014-16390, Enrique García Artero	0,00	-17.447,78	2.589,27	0,00
300875 2A00 349	Proyecto RYC-2014-16546, Ángel Fernández Cortés	0,00	0,00	0,00	0,00
300875 2A00 64	Proyecto RYC-2014-16546, Ángel Fernández Cortés	0,00	-4.994,00	22.518,34	0,00
300876 2A00 64	PROYECTO INVESTIG., PSI2015-64460-R, INMACULADA CUBERO TALAVERA	0,00	-10.552,46	2.076,11	0,00
300877 2A00 64	PROYECTO INVESTIG., EDU2015-69924-R, JOSE MANUEL DE AMO	0,00	-13.566,09	5.158,24	0,00
300878 2A00 64	PROYECTO INVESTIG., AGL2015-70997-R, MANUEL DIAZ LOPEZ	0,00	-19.605,26	27.134,48	0,00
300879 2A00 64	PROYECTO INVESTIG., CTQ2015-69899-R, ANTONIA GARRIDO FRENICH	0,00	-3.122,52	7.957,38	0,00
300880 2A00 64	PROYECTO INVESTIG., TIN2015-66680-C2-1-R, LEOCADIO GONZALEZ C.	0,00	-14.754,98	193,91	0,00
300881 2A00 64	PROYECTO INVESTIG., AGL2015-64991-C3-1-R, RAFAEL LOZANO RUIZ	0,00	-43.396,30	12.846,80	0,00
300882 2A00 64	PROYECTO INVESTIG., AGL2015-64512-R, JOSE JOAQUIN MORENO CASCO	0,00	-39.493,73	761,43	0,00
300883 2A00 64	PROYECTO INVESTIG., PSI2015-70037-R, MARGARITA MORENO MONTOYA	3.534,80	0,00	3.534,80	0,00
300884 2A00 64	PROYECTO INVESTIG., CTQ2015-67384-R, ANTONIO M. ROMEROSA NIEVAS	0,00	-15.987,55	2.936,07	0,00
300885 2A00 64	PROYECTO INVESTIG., CGL2015-71709-R, MIGUEL SORIANO RODRIGUEZ	0,00	-26.510,54	1.665,19	0,00
300886 2A00 64	PROYECTO INVESTIG., AGL2015-67076-R, RODNEY THOMPSON	0,00	-28.219,91	20.775,96	0,00
300887 2A00 64	PROYECTO INVESTIG., AGL2015-67528-R, MIGUEL URRESTARAZU GAVILAN	0,00	-1.626,13	2.254,17	0,00
300888 2A00 64	PROYECTO INVESTIG., AGL2015-68050-R, DIEGO LUIS VALERA MARTINEZ	0,00	-14.604,93	1.500,95	0,00
300889 2A00 64	PROYECTO INVESTIG., CGL2015-67273-R, ANGELA VALLEJOS IZQUIERDO	0,00	-14.384,97	18.342,26	0,00
300890 2A00 64	PROYECTO INVESTIG., ECO2015-66504-P, JOSE JOAQUIN CESPEDES	0,00	-9.997,15	9.141,75	0,00



## DESVIACIONES DE FINANCIACIÓN

Crédito	Descripción	Desviaciones positivas	Desviaciones negativas	Desviaciones acumuladas positivas	Desviaciones acumuladas negativas
300891 2A00 64	PROYECTO INVESTIG., PSI2015-65248-P, M <sup>a</sup> ANGELES FERNANDEZ ESTEVEZ	0,00	-13.741,09	231,89	0,00
300892 2A00 64	PROYECTO INVESTIG., FIS2015-69022-P, ANTONIO M. PUERTAS LOPEZ	4.089,34	0,00	4.764,83	0,00
300893 2A00 64	Proyecto Investig., PCIN-2015-258-THERBIOR, Fco. Javier Batlles	0,00	-55.245,25	10,47	0,00
300894 2A00 64	Proyecto Investig., PSI2015-67442-P, Cimadevilla Redondo, José M.	0,00	-4.246,68	2.227,11	0,00
300895 2A00 64	Proyecto Investig. RTC-2016-5795-2, Trinidad Angosto Trillo	0,00	-17.336,58	33.563,00	0,00
300895 2A00 701	Proyecto Investig. RTC-2016-5795-2, Trinidad Angosto Trillo	0,00	0,00	0,00	0,00
300895 2A00 911	Proyecto Investig. RTC-2016-5795-2, Trinidad Angosto Trillo	0,00	0,00	0,00	0,00
300896 2A00 64	Proyecto Investig. RTC-2016-4819-2, Juan Capel Salinas	0,00	-18.843,49	47.338,31	0,00
300896 2A00 701	Proyecto Investig. RTC-2016-4819-2, Juan Capel Salinas	0,00	0,00	0,00	0,00
300896 2A00 911	Proyecto Investig. RTC-2016-4819-2, Juan Capel Salinas	0,00	0,00	0,00	0,00
300897 2A00 64	Proyecto Investig. RTC-2016-4941-2, Rafael Lozano Ruiz	0,00	-553,13	71.660,90	0,00
300898 2A00 64	Proyecto Investig. RTC-2016-5239-2, Ignacio Fernández de las Niev	0,00	-28.496,85	66.143,16	0,00
300898 2A00 700	Proyecto Investig. RTC-2016-5239-2, Ignacio Fernández de las Niev	0,00	0,00	0,00	0,00
300899 2A00 64	Proyecto de Investigación TIN2015-74368-JIN, Andrés Masegosa	123.064,35	0,00	137.432,54	0,00
300900 2A00 64	Proyecto Investig., DEP2016-74926-R, Enrique García Artero	0,00	-7.678,97	41.935,50	0,00
300901 2A00 64	Proyecto Investig., RYC-2015-17959, M <sup>a</sup> José Gómez Ramos	19.213,83	0,00	19.213,83	0,00
300902 2A00 64	PROYECTO INVESTIG., DEP2016-80296-R, JOSÉ MARÍA MUYOR	354,14	0,00	31.935,41	0,00
300903 2A00 64	PROYECTO INVESTIG., BIO2016-78020-R, ANA MARÍA CÁMARA	0,00	-34.159,36	30.268,57	0,00
300904 2A00 64	PROYECTO INVESTIG., CGL2016-78318-C2-2-R, ÁNGEL FDEZ. CORTÉS	0,00	-47.870,93	12.305,87	0,00
300905 2A00 64	PROYECTO INVESTIG., CTQ2016-78255-R, JOSÉ ANTONIO SÁNCHEZ	0,00	-48.799,99	19.273,49	0,00
300906 2A00 64	Proyecto Investig., DER2016-74899-P, Ana Alemán Monterreal	0,00	-9.964,00	0,00	0,00
300906 2A00 700	Proyecto Investig., DER2016-74899-P, Ana Alemán Monterreal	0,00	0,00	0,00	0,00
300907 2A00 64	Proyecto Investig., DER2016-76053-R, Juan Fco. Pérez Gálvez	0,00	-1.046,97	603,03	0,00
300908 2A00 64	Proyecto Investig., DER2016-80514-P, José Antonio Cordero	2.276,56	0,00	7.636,67	0,00
300909 2A00 64	Proyecto Investig., EDU2016-75574-P, Luis Ortiz Jiménez	0,00	-2.567,74	2.897,59	0,00
300910 2A00 64	Proyecto Investig., FFI2016-76477-P, José Fco. Fdez. Sánchez	0,00	-1.646,87	2.804,14	0,00
300911 2A00 64	Proyecto Investig., FFI2016-76927-P, Cayetano Fernández Sola	0,00	-1.153,96	2.479,29	0,00
300912 2A00 64	Proyecto Investig., PSI2016-79437-R, M <sup>a</sup> Teresa Daza González	4.231,60	0,00	12.644,51	0,00
300913 2A00 64	Proyecto Investig., PSI2016-80123-P, M <sup>a</sup> Soledad Navas Luque	0,00	-1.096,05	7.721,32	0,00
300914 2A00 64	Proyecto Investig., TIN2016-77902-C3-3-P, Rafael Rumí Rodríguez	0,00	-28.313,73	57.199,00	0,00
300915 2A00 64	Proyecto Investig., PCIN-2016-013, Antonio M. Puertas López	0,00	-18.578,99	48.857,17	0,00
300916 2A00 64	Proyecto Investig., DER2016-81752-REDT, Carmen Senés Motilla	5.854,12	0,00	14.661,20	0,00
300917 2A00 64	Proyecto Investig., Fco. Javier Cabello Piñar	13.520,93	0,00	38.881,56	0,00
300918 2A00 64	Proyecto Invest. INIA RTA2015-00074-C02-02, Tomás Cabello García	0,00	-48.078,21	26.837,75	0,00
300919 2A00 64	Proyecto Investig. INIA RTA2015-00021, García Barroso, Fernando	0,00	-11.827,02	36.073,34	0,00
300920 2A00 64	Proyecto Investig., AGL2017-82885-C2-1-R, Manuel Jamilena	126.325,83	0,00	126.325,83	0,00
300921 2A00 64	Proyecto Investig., AGL2017-85857-C2-1-R, Juan Reza Cardeña	34.008,63	0,00	34.008,63	0,00
300922 2A00 64	Proyecto Investig., AGL2017-88702-C2-1-R, Juan Capel Salinas	75.571,12	0,00	75.571,12	0,00
300923 2A00 64	Proyecto Investig., CGL2017-88734-R, Isabel Miralles Mellado	53.668,72	0,00	53.668,72	0,00
300924 2A00 64	Proyecto Investig., CTM2017-89767-C3-3-R, Amadeo Rodríguez	79.295,72	0,00	79.295,72	0,00
300925 2A00 64	Proyecto Investig., CTQ2017-84006-C3-3-R, José María Fdez.	85.355,98	0,00	85.355,98	0,00



## DESVIACIONES DE FINANCIACIÓN

Crédito	Descripción	Desviaciones positivas	Desviaciones negativas	Desviaciones acumuladas positivas	Desviaciones acumuladas negativas
	Sevill				
300926 2A00 64	Proyecto Investig., CTQ2017-84334-R, Ignacio Fdez. de las Nieves	79.516,84	0,00	79.516,84	0,00
300927 2A00 64	Proyecto Investig., CTQ2017-85613-R, Alfonso Robles Medina	80.457,11	0,00	80.457,11	0,00
300928 2A00 64	Proyecto Investig., CTQ2017-90050-R, Antonio Vargas Berenguel	28.037,47	0,00	28.037,47	0,00
300929 2A00 64	Proyecto Investig., DPI2017-84259-C2-1-R, José Luis Guzmán Sánche	117.776,00	0,00	117.776,00	0,00
300930 2A00 64	Proyecto Investig., DPI2017-85007-R, Francisco Rodríguez Díaz	124.718,80	0,00	124.718,80	0,00
300931 2A00 64	Proyecto Investig., EDU2017-88139-R, Mª Carmen Pérez Fuentes	25.045,00	0,00	25.045,00	0,00
300932 2A00 64	Proyecto Investig., ENE2017-83790-C3-1-R, Fco. Javier Batlles	87.441,00	0,00	87.441,00	0,00
300933 2A00 64	Proyecto Investig., FFI2017-89147-R, Antonio M. Bañón Hernández	16.564,00	0,00	16.564,00	0,00
300934 2A00 64	Proyecto Investig., HAR2017-86334-R, José Luis López Castro	65.362,52	0,00	65.362,52	0,00
300935 2A00 64	Proyecto Investig., PSI2017-84961-R, Adolfo J. Cangas Díaz	7.240,00	0,00	7.240,00	0,00
300936 2A00 64	Proyecto Investig., PSI2017-86847-C2-1-R, Fernando Sánchez Santed	36.647,10	0,00	36.647,10	0,00
300937 2A00 64	Proyecto Investig., TIN2017-83964-R, Luis F. Iribarne Martínez	30.159,48	0,00	30.159,48	0,00
300938 2A00 64	Proyecto Investig., DER2017-83125-P, Carmen Senés Motilla	5.316,12	0,00	5.316,12	0,00
300939 2A00 64	Proyecto Investig., ECO2017-82347-P, Emilio Galdeano Gómez	11.355,56	0,00	11.355,56	0,00
300940 2A00 64	Proyecto Investig., HAR2017-83744-C3-3-P, Rafael Quirosa	12.502,23	0,00	12.502,23	0,00
300941 2A00 64	Proyecto Investig., HAR2017-86463-P, Francisco Andújar Castillo	29.415,90	0,00	29.415,90	0,00
300942 2A00 64	Proyecto Investig., MTM2017-86987-P, Blas Torrecillas Jover	19.652,07	0,00	19.652,07	0,00
300943 2A00 64	Proyecto Investig., MTM2017-89941-P, Andrei Martínez Finkelshtein	49.628,18	0,00	49.628,18	0,00
300944 2A00 64	Proyecto Investig., PSI2017-83135-P, Juan José Ortells Rodríguez	16.407,00	0,00	16.407,00	0,00
300945 2A00 64	Proyecto Investig., RYC-2016-21191, Isabel Miralles Mellado	17.148,37	0,00	17.148,37	0,00
300946 2A00 64	Proyecto de Investigación FCT-17-1 de Investigación FCT-17-12126	34.382,45	0,00	34.382,45	0,00
300947 2A00 64	Proyecto Fundación HERGAR.- HERGAR.- Alarcón Rodríguez, Raquel.	14,00	0,00	14,00	0,00
300948 2A00 64	Proyecto GOP21-AL-16-0012.- Salinas Andújar, José Antonio	32.628,05	0,00	32.628,05	0,00
300949 2A00 64	PROYECTO INVESTIG., GOP21-AL-16-0022, Tello Marquina, Javier	22.061,54	0,00	22.061,54	0,00
300950 2A00 64	Proyecto RTA2017-00058-C04-03.- Gómez Ramos, Mª José	21.625,74	0,00	21.625,74	0,00
300951 2A00 64	Calar Alto	122.954,51	0,00	122.954,51	0,00
300952 2A00 64	Proyecto Aqua 4.0.- Salinas Andújar, José Antonio.	3.501,05	0,00	3.501,05	0,00
300953 2A00 64	Proyecto Bajo Andarax	12.516,00	0,00	12.516,00	0,00
300955 2A00 64	PROYECTO INVESTIGACIÓN RTC-2017-6444-2.- Acién Fernández, Gabriel	37.587,84	0,00	37.587,84	0,00
300956 2A00 64	PROYECTO INVEST. RTC-2017-6278-2.- Álvarez Martínez, Antonio	32.813,47	0,00	32.813,47	0,00
300957 2A00 64	PROYECTO INVEST. RTC-2017-6486-2.- Diánez Martínez, Fernando	74.855,60	0,00	74.855,60	0,00
300958 2A00 64	PROYECTO INVEST. RTC-2017-6405-1.- García Camacho, Francisco	67.661,00	0,00	67.661,00	0,00
300959 2A00 64	PROYECTO INVEST. RTC-2017-6170-2.- Garrido Frenich, Antonia	25.902,35	0,00	25.902,35	0,00
300960 2A00 64	PROYECTO INVEST. RTC-2017-6190-2.- Lozano Ruiz, Rafael	4.975,13	0,00	4.975,13	0,00
300961 2A00 64	PROYECTO INVEST. RTC-2017-6198-2.- Lozano Ruiz, Rafael	4.800,00	0,00	4.800,00	0,00
300962 2A00 64	Proyecto DIGIGRENT.- Proyecto DIGIGRENT.- Pérez Valls, Miguel	153.829,81	0,00	153.829,81	0,00
300963 2A00 64	CEIMAR JIN.- Gómez Serrano, Cintia	4.000,00	0,00	4.000,00	0,00





## DESVIACIONES DE FINANCIACIÓN

Crédito	Descripción	Desviaciones positivas	Desviaciones negativas	Desviaciones acumuladas positivas	Desviaciones acumuladas negativas
300964 2A00 64	CEIMAR JIN.- Sáez Casado, M <sup>a</sup> Isabel	4.000,00	0,00	4.000,00	0,00
300965 2A00 64	Martínez Chico, María	3.000,00	0,00	3.000,00	0,00
300966 2A00 64	CEIMAR JIN.- Mendoza Fernández, Antonio	4.000,00	0,00	4.000,00	0,00
300967 2A00 64	Proyecto GOP21-AL-16-0002.- Martínez Bueno, M <sup>a</sup> Jesús	30,35	0,00	30,35	0,00
300968 2A00 64	Proyecto Investig UTICA, José Luis López Castro	8.800,00	0,00	8.800,00	0,00
308888 2A00 64	Presupuesto Proyectos de Investigación	0,00	0,00	0,00	0,00
308889 2A00 64	Costes indirectos Proyectos de Investigación	57.607,85	0,00	57.607,85	0,00
310029 2A00 64	Gastos indirectos Proyecto de Invest. 300029	0,00	-1.768,09	8.877,39	0,00
350024 2A00 64	Proyecto U. E. Amadeo Rodríguez Fernández-Alba	0,00	-46.304,79	285.147,59	0,00
350026 2A00 64	Proyecto U. E. Antonio Vargas Berenguel	0,00	-4.700,00	2.006,85	0,00
350027 2A00 64	Proyecto U. E. Aquafuel	0,00	-4.318,71	15.903,58	0,00
350029 2A00 64	Proyecto Europeo EFSA Fco. Javier Egea González	0,00	0,00	11,47	0,00
350030 2A00 64	Proyecto AGROTEC (Convocatoria PORTEFEX)	0,00	-20.058,80	22.144,59	0,00
350032 2A00 64	Proyecto de Inv. 0051_ANDALUCIA_INTEGRA_2_E	10.483,02	0,00	11.011,39	0,00
350033 2A00 64	Proyecto de Inv. 0079_PARALELO_36_CIME_AM_2_E	0,00	-11.688,27	21.906,32	0,00
350033 2A00 740	Proyecto de Inv. 0079_PARALELO_36_CIME_AM_2_E	0,00	0,00	0,00	0,00
350036 2A00 64	Proyecto de Inv. Fco. Gabriel Acién Fernández	0,00	-1.619,78	3.941,73	0,00
350037 2A00 64	Proyecto de Investigación CO2REDUCTDINUCLEAT	0,00	0,00	633,18	0,00
350038 2A00 64	Proyecto SAFEMED, Emilio Galdeano Gómez	0,00	0,00	30,56	0,00
350039 2A00 64	Proyecto Europeo FOODSNIFFER, Amadeo Rodríguez Fdez.-Alba	0,00	0,00	1.220,36	0,00
350040 2A00 64	Proyecto INT.RE.COOP, Luis Fdez.-Revuelta Pérez	0,00	0,00	1.806,69	0,00
350041 2A00 64	Proyecto MANAGER, Fco. Gabriel Acién Fernández	0,00	0,00	20.059,84	0,00
350043 2A00 64	Proyecto Europeo EFSA, Fco. Javier Egea González	0,00	-400,59	270,55	0,00
350044 2A00 64	Proyecto Europeo TEAP, Fernando Bienvenido Bárcena	0,00	-23.981,27	7.395,92	0,00
350044 2A00 790	Proyecto Europeo TEAP, Fernando Bienvenido Bárcena	0,00	0,00	0,00	0,00
350045 2A00 64	Proyecto Investig. C-Bird, Emilio Galdeano Gómez	0,00	-21.863,38	1.447,22	0,00
350045 2A00 790	Proyecto Investig. C-Bird, Emilio Galdeano Gómez	0,00	0,00	0,00	0,00
350046 2A00 64	Proyecto SFERAI, Manuel Pérez García	0,00	0,00	2.103,53	0,00
350047 2A00 64	Proyecto POXTEFEX COPTRUST, Fernando Aguilar Torres	0,00	-30,75	0,00	0,00
350047 2A00 790	Proyecto POXTEFEX COPTRUST, Fernando Aguilar Torres	0,00	0,00	0,00	0,00
350048 2A00 64	Proyecto CYCLON HIT, Antonio Vargas Berenguel	0,00	-20.229,15	8.549,93	0,00
350049 2A00 64	Proyecto Europeo INIA, Amadeo Rodríguez Fdez-Alba	0,00	-596,00	0,00	0,00
350050 2A00 64	Proyecto Investig., YMOBILITY, Pablo Pumares Fdez.	47.916,71	0,00	61.104,04	0,00
350051 2A00 64	Proyecto NOMORFILM, Fernando López Ortiz	0,00	-51.904,12	32.881,77	0,00
350052 2A00 64	Proyecto Investig., Miguel Pérez Valls	0,00	0,00	156,52	0,00
350053 2A00 64	Proyecto Europeo RESSQUA, Director OTRI	0,00	-251,79	1.218,19	0,00
350054 2A00 64	Proyecto Europeo RED-HEAT-TO-POWER, Fco. Gabriel Acién	0,00	-21.370,61	16.854,35	0,00
350055 2A00 64	Proyecto Europeo LIFE ADAPTAMED, Javier Cabello Piñar	64.964,44	0,00	65.345,68	0,00
350056 2A00 64	Proy. Europeo 008-2BRRR, Remedios López Liria	0,00	0,00	688,24	0,00
350057 2A00 64	Proyecto Europeo FERTINNOWA, Rodney Thompson	13.370,18	0,00	26.395,66	0,00
350058 2A00 64	Proyecto Europeo SOILCARE, Julián Cuevas González	33.927,55	0,00	78.626,76	0,00
350059 2A00 64	Proyecto Europeo, Organic Qual Tracers, Amadeo Rodríguez Fdez-Alb	0,00	-6.636,74	3.358,14	0,00
350060 2A00 64	Proyecto Europeo LIFE The Green Link	1.561,43	0,00	20.498,34	0,00
350061 2A00 64	Proyecto Europeo SABANA, Fco. Gabriel Acién Fernández	0,00	-284.151,25	82.844,98	0,00
350062 2A00 64	Proyecto Europeo AGRIMAX, M <sup>a</sup> José López López	24.281,60	0,00	69.461,84	0,00
350063 2A00 64	Proyecto Europeo IoF2020, Manuel Berenguel Soria	0,00	-43.625,55	182.518,18	0,00
350064 2A00 64	PROYECTO INTERACTIVE BOOKS FOR CONTROL EDUCATION	0,00	-354,00	3.335,76	0,00
350065 2A00 64	Proyecto ReWaCEM, Francisco Gabriel Acién	0,00	-52.649,99	20.040,94	0,00



## DESVIACIONES DE FINANCIACIÓN

Crédito	Descripción	Desviaciones positivas	Desviaciones negativas	Desviaciones acumuladas positivas	Desviaciones acumuladas negativas
350066 2A00 64	Proyecto Europeo LIFE REGROW, M <sup>a</sup> José López López	0,00	-75.662,70	37.542,59	0,00
350067 2A00 64	PROYECTO EUROPEO, JOSÉ LUIS CASAS JIMÉNEZ	2.405,60	0,00	48.021,56	0,00
350068 2A00 64	PROYECTO EUROPEO LIFE-DESEACROP, DIEGO LUIS VALERA MARTÍNEZ	0,00	-25.185,21	31.676,19	0,00
350069 2A00 64	Proyecto Europeo NEFERTITI – Giagnocavo, Cynthia	109.053,57	0,00	109.053,57	0,00
350069 2A00 770	Proyecto Europeo NEFERTITI – Giagnocavo, Cynthia	0,00	0,00	0,00	0,00
350070 2A00 64	Proyecto Europeo BRESOV – Lozano Ruiz, Rafael Ruiz, Rafael	136.040,82	0,00	136.040,82	0,00
350071 2A00 64	Noche Investigadores 2018	12.657,60	0,00	12.657,60	0,00
350072 2A00 64	Proyecto Europeo GYPWORLD– Mota Poveda, Juan Francisco	43.988,67	0,00	43.988,67	0,00
350073 2A00 64	Proyecto Europeo aGREENment– Escribano Gutiérrez, Juan	2.717,00	0,00	2.717,00	0,00
350074 2A00 64	Proyecto Europeo SmartAgriHubs – Giagnocavo, Cynthia.	149.291,53	0,00	149.291,53	0,00
350075 2A00 64	Proyecto Europeo INSIGNIA. – Rodríguez Fernández-Alba, Amadeo	41.217,17	0,00	41.217,17	0,00
350076 2A00 64	Proyecto Europeo E.M.M.E. – Pumares Fernández, Pablo	1.000,00	0,00	1.000,00	0,00
350077 2A00 64	Proyecto Europeo PSEFS. – Cazorla González, M <sup>a</sup> José	40.412,62	0,00	40.412,62	0,00
350078 2A00 64	Proyecto Europeo LIFE PureAgroH2O – Agüera López, Ana	79.822,80	0,00	79.822,80	0,00
351001 2A00 64	RLD EURL, Amadeo Rodríguez Fernández-Alba	0,74	0,00	0,74	0,00
351002 2A00 64	RLD YMOBILITY, Pablo Pumares Fernández	0,00	-3.839,52	15.025,05	0,00
351004 2A00 64	RLD AMIDST, Antonio Salmerón Cerdán	0,00	-28.044,76	62.626,12	0,00
351005 2A00 64	RLD FERTINNOWA, Rodney Thompson	8.831,01	0,00	10.452,26	0,00
351006 2A00 64	RLD AGRIMAX, M <sup>a</sup> José López López	1.293,39	0,00	1.299,65	0,00
351007 2A00 64	RLD SFERA2, Manuel Pérez García	0,00	-6.000,00	53.980,85	0,00
351008 2A00 64	RLD CycloN Hit, Vargas Berenguel, Antonio	0,00	-8.642,36	1.787,41	0,00
351010 2A00 64	RLD C-BIRD – Galdeano Gómez, Emilio.	1.174,43	0,00	1.174,43	0,00
351011 2A00 64	RLD NEFERTITI – Giagnocavo, Cynthia	10.000,00	0,00	10.000,00	0,00
351012 2A00 64	RLD Nomorfilm- López Ortiz, Fer NOMORFILM– López Ortiz, Fernando	37.000,00	0,00	37.000,00	0,00
351013 2A00 64	RLD SABANA – Acien Fernández, Francisco Gabriel	3.000,00	0,00	3.000,00	0,00
358888 2A00 64	Presupuesto Proyectos Europeos de Investigación	0,00	0,00	0,00	0,00
400002 2B00 64	Contrato Investig., José Luis Martínez Vidal	0,00	0,00	114,10	0,00
400073 2B00 64	Contrato Investig., Luis Fernández-Revueta Pérez	708,26	0,00	78.826,28	0,00
400088 2B00 64	Contrato Investig., Rafael Lozano Ruiz	0,00	-384,58	19.109,82	0,00
400174 2B00 64	Contrato Investig., Joaquín Hernández Rodríguez	0,00	0,00	450,31	0,00
400178 2B00 64	Contrato Investig., Manuel de la Fuente Arias	0,00	0,00	10,88	0,00
400208 2B00 64	Contrato Investig., Fco. Manzano Agugliaro	980,91	0,00	1.242,34	0,00
400226 2B00 64	Contrato Investig., Fco. Javier Egea González	0,00	0,00	0,10	0,00
400256 2B00 64	Contrato de Inv. Manuel Ortega Rivas	0,00	0,00	4.325,66	0,00
400285 2B00 64	Contrato Investig., M <sup>a</sup> Ángeles Iniesta Bonillo	3.253,74	0,00	3.293,32	0,00
400333 2B00 64	Contrato de Inv. Jerónimo de Burgos Jiménez	0,00	-1.054,45	1.110,38	0,00
400351 2B00 64	Contrato de Inv. Antonia Garrido Frenich	0,00	-1.859,22	537,99	0,00
400367 2B00 64	Contrato de Inv. Andrés Sánchez Picón	0,00	-2,70	13,61	0,00
400371 2B00 64	Contrato de Inv. "Atlas entomológico del P. Natural Cabo de Gata"	0,00	-140,40	4.144,81	0,00
400373 2B00 64	Contrato de Inv. Manuel Berenguel Soria	0,00	-293,91	837,50	0,00
400374 2B00 64	Contrato de Inv. Samuel Túnez Rodríguez	0,00	-1,32	60,20	0,00
400384 2B00 64	Contrato de Inv. Manuel Ángel Aguilar Torres	0,00	0,00	120,98	0,00
400399 2B00 64	Contrato de Inv. Cecilio Oyonarte Gutiérrez	0,00	-237,80	336,99	0,00
400402 2B00 64	Contrato de Inv. Antonio J. Casimiro Andújar	0,00	-1.025,21	0,00	0,00
400405 2B00 64	Contrato Investig., Miguel Urrestarazu Gavilán	0,00	-90,11	27,68	0,00



## DESVIACIONES DE FINANCIACIÓN

Crédito	Descripción	Desviaciones positivas	Desviaciones negativas	Desviaciones acumuladas positivas	Desviaciones acumuladas negativas
400413 2B00 64	Contrato de Inv. Miguel Pérez Valls	0,00	-5.557,44	3.797,51	0,00
400415 2B00 64	Contrato de Inv. Miguel Cueto Romero	0,00	0,00	4.596,70	0,00
400417 2B00 64	Contrato de Inv. Rafael Lozano Ruiz	0,00	-555,43	4.909,40	0,00
400425 2B00 64	Contrato de Inv. Jaime de Pablo Valenciano	0,00	0,00	606,23	0,00
400435 2B00 64	Contrato de Inv. Julio César Tello Marquina	0,00	-228,90	1.031,45	0,00
400451 2B00 64	Contrato de Inv. Acusur, S.A.	0,00	-3.347,73	17.282,80	0,00
400456 2B00 64	Contrato de Inv. José Manuel Ortega Egea	0,00	-110,08	1.540,80	0,00
400462 2B00 64	Contrato de Inv. - Rijk Zwaan Ibérica, S.A.	0,00	0,00	0,22	0,00
400471 2B00 64	Contrato de Inv. - Enza Zaden España, S.L.	0,00	-2.328,01	21.436,71	0,00
400483 2B00 64	Contrato de Inv. - Albaida Recursos Naturales y Medioambientales	0,00	0,00	27,57	0,00
400486 2B00 64	Contrato de Inv. Juan Martínez López	0,00	0,00	15,29	0,00
400487 2B00 64	Contrato de Inv. - Zeta Seeds, S.L.	0,00	-560,74	0,00	0,00
400492 2B00 64	Contrato de Inv. Mª Victoria Román González	0,00	0,00	1,67	0,00
400507 2B00 64	Contrato de Inv. Francisco Checa Olmos	0,00	0,00	1.909,66	0,00
400516 2B00 64	Contrato de Inv. Carlos J. Cano Guillén	7.459,40	0,00	9.675,86	0,00
400519 2B00 64	Contrato de Inv. Rafael Lozano Ruiz	0,00	-1.216,98	5.476,00	0,00
400520 2B00 64	Contrato de Inv. - Palandus, S.L.L.	0,00	0,00	7,79	0,00
400544 2B00 64	Contrato de Inv. Luis Fernández-Revuelta Pérez	108,49	0,00	109,02	0,00
400547 2B00 64	Contrato de Inv. Leonardo Cazorla	2.840,99	0,00	10.939,26	0,00
400552 2B00 64	Contrato de Inv. Julio C. Tello Marquina	0,00	0,00	609,09	0,00
400553 2B00 64	Contrato de Inv. Trinidad Angosto Trillo	1.232,56	0,00	1.492,96	0,00
400557 2B00 64	Contrato de Inv. Rafael Cañero León	1.015,27	0,00	1.437,67	0,00
400560 2B00 64	Contrato de Inv. Francisco J. Arrebolas Liébanas	0,00	0,00	13,53	0,00
400561 2B00 64	Contrato de Inv. José Antonio Plaza Úbeda	0,00	0,00	33,22	0,00
400567 2B00 64	Contrato de Inv. Julián Sánchez-Hermosilla López	0,00	-1.398,77	4.419,38	0,00
400577 2B00 64	Contrato de Inv. Julio César Tello Marquina	0,00	-1.373,91	1.998,96	0,00
400579 2B00 64	Contrato de Inv. Fernando López Ortiz	0,00	0,00	10.449,68	0,00
400586 2B00 64	Contrato de Inv. Javier Martínez del Río	483,67	0,00	4.778,08	0,00
400592 2B00 64	Contrato de Inv. Diego Valera Martínez	0,00	-294,10	1.364,80	0,00
400594 2B00 64	Contrato de Inv. José Mª Fernández Sevilla	0,00	-3.623,93	5.252,88	0,00
400602 2B00 64	Contrato de Inv. Juan Carlos Checa Olmos	0,00	0,00	3.000,00	0,00
400608 2B00 64	Contrato de Inv. Francisco Checa Olmos	0,00	-1.450,42	3.930,37	0,00
400612 2B00 64	Contrato de Inv. Fernando García Barroso	0,00	-390,90	417,59	0,00
400614 2B00 64	Contrato de Inv. Francisco Checa Olmos	0,00	-3,63	318,23	0,00
400616 2B00 64	Contrato de Inv. Enrique López Carrique	1.616,59	0,00	4.940,86	0,00
400622 2B00 64	Contrato de Inv. Manuel Navarro Bernal	0,00	-20,95	0,59	0,00
400634 2B00 64	Contrato de Inv. Pablo Pumares Fernández	0,00	0,00	1.524,44	0,00
400643 2B00 64	Contrato de Inv. Rafael Lozano Ruiz	0,00	-1.657,80	1.861,55	0,00
400651 2B00 64	Contrato de Inv. Diego Valera Martínez	0,00	0,00	0,04	0,00
400659 2B00 64	Contrato de Inv. Andrés Sánchez Picón	0,00	-196,09	0,00	0,00
400673 2B00 64	Contrato de Inv. José R. Díaz Álvarez	0,00	-13,24	2.194,54	0,00
400678 2B00 64	Contrato de Inv. Juan Antonio Sánchez Garrido	0,00	-1.031,48	1.076,54	0,00
400686 2B00 64	Contrato de Inv. José Antonio Sánchez Pérez	0,00	-84,38	0,00	0,00
400704 2B00 64	Contrato de Inv. Vicente González Ruiz	0,00	0,00	448,83	0,00
400705 2B00 64	Contrato de Inv. José Luis Guzmán Sánchez	0,00	0,00	35,70	0,00
400710 2B00 64	Contrato de Inv. Juan Carlos Pérez Mesa	0,00	-90,57	154,71	0,00
400723 2B00 64	Contrato de Inv. Rafael Lozano Ruiz	0,00	-755,34	9.708,08	0,00
400726 2B00 64	Contrato de Inv. Milagrosa Santos Hernández	0,00	0,00	4,11	0,00



## DESVIACIONES DE FINANCIACIÓN

Crédito	Descripción	Desviaciones positivas	Desviaciones negativas	Desviaciones acumuladas positivas	Desviaciones acumuladas negativas
400734 2B00 64	Contrato de Inv. M <sup>a</sup> Victoria Román González	0,00	0,00	8.991,51	0,00
400736 2B00 64	Contrato de Inv. Hermelindo Castro Nogueira	0,00	0,00	613,62	0,00
400737 2B00 64	Contrato de Inv. Hermelindo Castro Nogueira	0,00	0,00	0,08	0,00
400740 2B00 64	Contrato de Inv. Manuel Berenguel Soria	0,00	-480,83	1.622,10	0,00
400747 2B00 64	Contrato de Inv. José Antonio Sánchez Pérez	0,00	-259,69	1.273,92	0,00
400754 2B00 64	Contrato de Inv. Fco. Camacho Ferre y Fernando Diánez	0,00	-90,55	0,00	0,00
400757 2B00 64	Contrato de Inv. José Luis Guil Gerrero	0,00	0,00	3,21	0,00
400759 2B00 64	Contrato de Inv. Pedro Aguilera Aguilera	0,00	-23.688,90	24.333,70	0,00
400766 2B00 64	Contrato de Inv. Rafael Lozano Ruiz	0,00	-10.512,08	0,00	0,00
400767 2B00 64	Contrato de Inv. Rafael Lozano Ruiz	18.844,96	0,00	18.845,16	0,00
400770 2B00 64	Contrato de Inv. José Miguel Martínez y Ernestina Azor	0,00	0,00	28,14	0,00
400771 2B00 64	Contrato de Inv. José Miguel Martínez López	0,00	-123,40	143,90	0,00
400772 2B00 64	Contrato de Inv. José Miguel Martínez López	0,00	-347,79	244,00	0,00
400775 2B00 64	Contrato de Inv. Rafael Lozano Ruiz	0,00	-942,31	30.978,38	0,00
400776 2B00 64	Contrato de Inv. José Luis López Castro	0,00	-1.497,76	7.186,76	0,00
400779 2B00 64	Contrato de Inv. Antonio Murillo Cancho	0,00	0,00	3.088,77	0,00
400789 2B00 64	Contrato Investig., M <sup>a</sup> Carmen Quiles Cabrera	0,00	0,00	347,83	0,00
400790 2B00 64	Contrato Investig., Alfonso Robles Medina	0,00	-156,10	3,46	0,00
400791 2B00 64	Contrato Investig., Juan Capel Salinas	0,00	-740,04	7.805,32	0,00
400795 2B00 64	Contrato Investig., José Miguel Martínez López	0,00	0,00	37,11	0,00
400799 2B00 64	Contrato Investig., Francisco Camacho Ferre	0,00	-0,20	0,00	0,00
400801 2B00 64	Contrato de Inv. M <sup>a</sup> del Mar Martín García	0,00	0,00	264,35	0,00
400802 2B00 64	Contrato de Inv. Manuel Peñalver Castillo	0,00	0,00	5,57	0,00
400803 2B00 64	Contrato de Inv. Juan Gisbert Gallego	87,99	0,00	87,99	0,00
400806 2B00 64	Contrato de Inv. José García Pérez	0,00	-272,95	2.713,64	0,00
400814 2B00 64	Contrato de Inv. Fco. Javier Batlles Garrido	19.199,98	0,00	39.244,02	0,00
400819 2B00 64	Contrato de Inv. Emilio Molina Grima	0,00	-2.294,78	6.574,83	0,00
400831 2B00 64	Contrato de Inv. Álvaro Sicilia Camacho	12.921,41	0,00	18.537,41	0,00
400833 2B00 64	Contrato de Inv. José Antonio Sánchez Pérez	0,00	-94,64	0,00	0,00
400840 2B00 64	Contrato de Inv. Hermelindo Castro Nogueira	32.307,03	0,00	220.171,74	0,00
400848 2B00 64	Contrato de Inv. José Antonio Salinas Andújar	0,00	-189,38	0,00	0,00
400850 2B00 64	Contrato de Inv. José Antonio Salinas Andújar	0,00	-1.754,12	0,00	0,00
400851 2B00 64	Contrato de Inv. Inmaculada García Fernández	0,00	0,00	24,50	0,00
400852 2B00 64	Contrato de Inv. José Manuel Ortega Egea	0,00	0,00	9.375,90	0,00
400854 2B00 64	Contrato de Inv. José Luis Martínez Vidal	0,00	-22.120,86	93.413,50	0,00
400858 2B00 64	Contrato de Inv. Antonio Salmerón Cerdán	0,00	0,00	14,09	0,00
400863 2B00 64	Contrato de Inv. José Luis Casas López	0,00	0,00	30,88	0,00
400869 2B00 64	Contrato de Inv. José Luis Guil Guerrero	2.034,66	0,00	34.305,80	0,00
400878 2B00 64	Contrato de Inv. M <sup>a</sup> Carmen Salas Sanjuan	2.023,55	0,00	2.164,26	0,00
400883 2B00 64	Contrato Investig., Fco. Gabriel Acien Fernández	0,00	-123,97	334,16	0,00
400888 2B00 64	Contrato de Inv. Juan Capel Salinas	0,00	-1.071,62	12.527,13	0,00
400893 2B00 64	Contrato de Inv. Antonia Garrido Frenich	0,00	-2.905,84	14.051,58	0,00
400896 2B00 64	Contrato de Inv. Ignacio Rodríguez García	1.173,99	0,00	3.157,54	0,00
400901 2B00 64	Contrato de Inv. Antonio Valverde García	0,00	0,00	10,72	0,00
400902 2B00 64	Contrato de Inv. F. Gabriel Acien Fernández	3.185,67	0,00	7.213,35	0,00
400903 2B00 64	Contrato de Inv. José M <sup>a</sup> Fernández Sevilla	0,00	0,00	2.183,03	0,00
400906 2B00 64	Contrato de Inv. Fco. Gil, Consolación Gil y Alfredo Alcayde	0,00	0,00	4,66	0,00
400907 2B00 64	Contrato de Inv. Emilio Molina Grima	0,00	0,00	4,74	0,00
400911 2B00 64	Contrato de Inv. Emilio Molina Grima	0,00	0,00	2.008,49	0,00





## DESVIACIONES DE FINANCIACIÓN

Crédito	Descripción	Desviaciones positivas	Desviaciones negativas	Desviaciones acumuladas positivas	Desviaciones acumuladas negativas
400913 2B00 64	Contrato de Inv. José Manuel Andújar Peral	0,00	0,00	66,37	0,00
400919 2B00 64	Contrato de Inv. José Luis López Castro	0,00	-3.299,02	100,98	0,00
400928 2B00 64	Contrato de Inv. Ángel Callejón Ferre	0,00	-780,93	606,98	0,00
400932 2B00 64	Contrato de Inv. Manuel López Godoy	0,00	-15.923,54	34.301,68	0,00
400935 2B00 64	Contrato de Inv. Julio C. Tello Marquina	0,00	0,00	1.545,91	0,00
400941 2B00 64	Contrato de Inv. José Antonio Salinas Andújar	3.412,10	0,00	5.417,65	0,00
400943 2B00 64	Contrato de Inv. Andrei Martínez Finkelshtein	0,00	0,00	0,10	0,00
400951 2B00 64	Contrato de Inv. F. Javier Egea González	0,00	0,00	156,86	0,00
400952 2B00 64	Contrato de Inv. José Céspedes Lorente	0,00	-1.178,24	8.970,21	0,00
400954 2B00 64	Contrato de Inv. Nuria Novas Castellano	0,00	-885,00	0,94	0,00
400957 2B00 64	Contrato de Inv. José F. Salazar Mato	0,00	0,00	681,05	0,00
400963 2B00 64	Contrato de Inv. Luis Fernández-Revuelta Pérez	0,00	0,00	217,18	0,00
400972 2B00 64	Contrato de Inv. Miguel Ángel Luque Mateo	434,78	0,00	441,86	0,00
400975 2B00 64	Contrato de Inv. José Antonio López Martínez	5.010,02	0,00	5.256,69	0,00
400978 2B00 64	Contrato de Inv. Antonio Salmerón Cerdán	0,00	0,00	1,57	0,00
400987 2B00 64	Contrato de Inv. Fernando J. Diánez Martínez	2.942,66	0,00	40.864,50	0,00
400990 2B00 64	Contrato de Inv. José Joaquín Cañadas Martínez	0,00	0,00	16,21	0,00
400992 2B00 64	Contrato de Inv. Francisco Camacho Ferre	0,00	0,00	3.911,03	0,00
400994 2B00 64	Contrato de Inv. M <sup>a</sup> Loreto Cantón Rodríguez	0,00	-40,00	1.772,14	0,00
400999 2B00 64	Contrato de Inv. Ignacio Rodríguez García	751,08	0,00	1.551,02	0,00
401007 2B00 64	Contrato de Inv. Rafael Lozano Ruiz	0,00	-3.090,47	0,00	0,00
401008 2B00 64	Contrato de Inv. Juan Martínez López	0,00	0,00	248,37	0,00
401012 2B00 64	Contrato de Inv. Francisco Gómez Mercado	0,00	-495,53	2.974,76	0,00
401015 2B00 64	Contrato de Inv. M <sup>a</sup> Matilde Ceballos Martín	0,00	0,00	2,24	0,00
401020 2B00 64	Contrato Inv., José Luis Guil Guerrero y M <sup>a</sup> D. Suárez Medina	0,00	0,00	2,43	0,00
401022 2B00 64	Contrato Investigación, Fco. Gabriel Acién Fernández	0,00	0,00	981,27	0,00
401023 2B00 64	Contrato Investigación, Francisco Checa Olmos	0,00	0,00	23.642,39	0,00
401024 2B00 64	Contrato Investigación, Miguel Urrestarazu Gavilán	0,00	0,00	1.001,60	0,00
401025 2B00 64	Contrato Investigación, Francisco Agüera Vega	0,00	-366,64	1.078,08	0,00
401026 2B00 64	Contrato Investigación, Fco. Manzano Agugliaro, Julio Gómez López	0,00	-24,38	0,00	0,00
401027 2B00 64	CONTRATO INVESTIGACION, JOSE ANTONIO SANCHEZ PEREZ	0,00	-1,41	0,00	0,00
401028 2B00 64	Contrato Investigación, José Antonio Sánchez Pérez	0,00	-1,35	68,21	0,00
401032 2B00 64	CONTRATO INVESTIGACION, JOSE ANTONIO LOPEZ MARTINEZ	0,00	-12,58	0,00	0,00
401041 2B00 64	Contrato Investigación, Gracia Ester Martín Garzón	0,00	0,00	5.960,01	0,00
401042 2B00 64	Contrato Investigación, Pilar Martínez Ortigosa	0,00	0,00	4.742,85	0,00
401043 2B00 64	Contrato Investigación, Julio C. Tello Marquina	0,00	-12.371,31	2.072,50	0,00
401044 2B00 64	Contrato Investigación, José Antonio López Martínez	0,00	-80,09	0,00	0,00
401046 2B00 64	Contrato investigación, Álvaro Núñez Iglesias	0,00	0,00	59,52	0,00
401047 2B00 64	Contrato investigación, Pablo Barranco Vega	0,00	-3.731,64	0,00	0,00
401051 2B00 64	Prestación de servicios, Yolanda Jover Silvestre	0,00	0,00	406,85	0,00
401054 2B00 64	Prestación de servicios, Ignacio Fernández de las Nieves	20.508,59	0,00	23.488,26	0,00
401055 2B00 64	Contrato investigación, Carlos Vargas Vasserot	0,00	-2.626,02	134,31	0,00
401058 2B00 64	Contrato investigación, Rafael Lozano Ruiz	6.391,11	0,00	84.724,27	0,00
401059 2B00 64	Contrato investigación, Alfredo Tolón Becerra	1.000,00	0,00	2.173,91	0,00
401063 2B00 64	Prestación de Servicios, Virginia Pinillos Villatoro	0,00	0,00	796,97	0,00
401064 2B00 64	Contrato Investigación, Antonio Fernández Martínez	0,00	-1.925,55	5.154,58	0,00
401065 2B00 64	Contrato Investigación, Fco. Gabriel Acién Fernández	0,00	-1.040,00	1.031,12	0,00
401066 2B00 64	Contrato Investigación, M <sup>a</sup> Carmen Senés Mottilla	1.197,41	0,00	7.389,40	0,00



## DESVIACIONES DE FINANCIACIÓN

Crédito	Descripción	Desviaciones positivas	Desviaciones negativas	Desviaciones acumuladas positivas	Desviaciones acumuladas negativas
401069 2B00 64	Contrato Investig., José Felipe Jiménez Guerrero	0,00	0,00	45,02	0,00
401070 2B00 64	Contrato Investig., Juan Carlos Pérez Mesa	0,00	0,00	0,08	0,00
401075 2B00 64	Contrato Investig., Milagrosa Santos Hdez. y Fernando Diánez	0,00	0,00	3,42	0,00
401076 2B00 64	Contrato Investig., Javier Martínez del Río	2.259,77	0,00	3.772,49	0,00
401088 2B00 64	Contrato Investig., Antonio Romerosa Nieves	0,00	-5.198,48	2.516,22	0,00
401089 2B00 64	Contrato Investig., Julio C. Tello Marquina	0,00	0,00	7,94	0,00
401091 2B00 64	Contrato Investig., Inmaculada Fernández Agis	0,00	0,00	1.217,39	0,00
401092 2B00 64	Contrato Investig., Francisco Camacho Ferre	0,00	0,00	182,95	0,00
401095 2B00 64	Contrato investig., Antonio Fernández Martínez	0,00	-1.105,16	0,00	0,00
401097 2B00 64	Contrato investig., Julio C. Tello Marquina	0,00	0,00	571,53	0,00
401101 2B00 64	Contrato investig., Ángel Fornieles Gil	0,00	0,00	2,41	0,00
401102 2B00 64	Contrato investig., M <sup>a</sup> Luisa Roca Fernández-Castanys	0,00	0,00	1,76	0,00
401104 2B00 64	Contrato investig., Rafael Lozano Ruiz	20.413,04	0,00	70.882,76	0,00
401105 2B00 64	Contrato Investig., Julio C. Tello Marquina	0,00	0,00	2.435,65	0,00
401107 2B00 64	Contrato Investig., José M <sup>a</sup> Calaforra Chordi	0,00	-1.081,27	60,40	0,00
401108 2B00 64	Contrato Investig., José Luis Blanco Claraco	0,00	0,00	6,46	0,00
401109 2B00 64	Contrato Investig., Fernando Diánez y Milagrosa Santos	0,00	-978,36	278,94	0,00
401110 2B00 64	Contrato Investig., José Antonio López Martínez	0,00	-197,20	0,00	0,00
401112 2B00 64	Contrato Investig., Ignacio Fernández de las Nieves	0,00	-3.407,90	0,00	0,00
401114 2B00 64	Contrato Investig., Ángeles Arjona Garrido	0,00	0,00	0,40	0,00
401115 2B00 64	Contrato Investig., Manuel Jamilena Quesada	0,00	0,00	7.932,37	0,00
401117 2B00 64	Contrato Investig., Tomás Fco. Martínez Moya	0,00	-588,26	2.572,22	0,00
401120 2B00 64	Contrato Investig., Manuel Berenguel Soria	0,00	-202,32	606,27	0,00
401124 2B00 64	Contrato Investig., José Antonio Gázquez Parra	0,00	-2.720,00	0,03	0,00
401126 2B00 64	Contrato Investig., Ignacio Rodríguez García	0,00	0,00	5.181,52	0,00
401127 2B00 64	Contrato Investig., Jerónimo de Burgos Jiménez	0,00	0,00	6.340,11	0,00
401128 2B00 64	Prestación de servicios, Fernando J. Aguilar Torres	0,00	0,00	9,36	0,00
401129 2B00 64	Contrato Investig., Fco. Javier Alarcón López	0,00	0,00	8,80	0,00
401131 2B00 64	Contrato Investig., Antonio M. Bañón Hernández	0,00	-1.250,00	11.533,02	0,00
401132 2B00 64	Contrato Investig., Julio César Tello Marquina	0,00	0,00	664,32	0,00
401134 2B00 64	Contrato Investig., Fco. Agüera Vega y Fernando Carvajal Ramírez	0,00	-784,30	7.152,53	0,00
401135 2B00 64	Contrato Investig., Antonio J. Zapata Sierra	731,08	0,00	1.600,65	0,00
401138 2B00 64	Contrato Investig., Ramón Herrera de las Heras	0,00	0,00	0,02	0,00
401140 2B00 64	Contrato Investig., Ramón Herrera de las Heras	0,00	0,00	2,67	0,00
401141 2B00 64	Contrato Investig., Antonio J. Álvarez Martínez	0,00	0,00	150,66	0,00
401144 2B00 64	Contrato Investig., Julio César Tello Marquina	0,00	0,00	2.284,80	0,00
401145 2B00 64	Contrato Investig., Rodney Thompson	0,00	-977,24	7.282,89	0,00
401147 2B00 64	Contrato Investig., Diego Luis Valera Martínez	0,00	0,00	0,11	0,00
401148 2B00 64	Contrato Investig., Diego Luis Valera Martínez	0,00	0,00	0,34	0,00
401149 2B00 64	Contrato Investig., Miguel Ángel Luque Mateo	0,00	0,00	0,26	0,00
401150 2B00 64	Contrato Investig., Antonio Jesús Álvarez Martínez	587,37	0,00	1.670,66	0,00
401151 2B00 64	Contrato Investig., Dolores Rodríguez Martínez	0,00	0,00	289,33	0,00
401153 2B00 64	Contrato Investig., Julio César Tello Marquina	0,00	0,00	2.660,54	0,00
401154 2B00 64	Contrato Investig., M <sup>a</sup> Carmen Salas Sanjuán	0,00	-1.827,21	0,00	0,00
401155 2B00 64	Contrato Investig., Alba Paños Pérez	0,00	0,00	1,24	0,00
401158 2B00 64	Contrato Investig., Manuel Pérez García	0,00	-126,26	2,86	0,00
401160 2B00 64	Contrato Investig., José Ángel Aznar Sánchez	0,00	0,00	387,77	0,00
401163 2B00 64	Contrato Investig., Juan Gisbert Gallego	0,00	0,00	47,44	0,00



## DESVIACIONES DE FINANCIACIÓN

Crédito	Descripción	Desviaciones positivas	Desviaciones negativas	Desviaciones acumuladas positivas	Desviaciones acumuladas negativas
401164 2B00 64	Contrato Investig., Baltasar Fernández Ramírez	0,00	0,00	0,01	0,00
401165 2B00 64	Contrato Investig., Lorenzo Mellado Ruiz	0,00	-1.408,64	0,00	0,00
401167 2B00 64	Contrato Investig., M <sup>a</sup> Luisa Roca Fernández-Castanys	0,00	0,00	4,12	0,00
401168 2B00 64	Contrato Investig., Ana M <sup>a</sup> Pérez Vallejo	0,00	0,00	0,93	0,00
401169 2B00 64	Contrato Investig., Javier Cabello Piñar	0,00	0,00	901,73	0,00
401170 2B00 64	Contrato Investig., Baltasar Fernández Ramírez	1.425,47	0,00	1.425,47	0,00
401171 2B00 64	Contrato Investig., Ángel Fornieles Gil	1.884,86	0,00	7.445,94	0,00
401172 2B00 64	Contrato Investig., Lorenzo Mellado Ruiz	0,00	-2.299,77	5.614,31	0,00
401173 2B00 64	Contrato Investig., M <sup>a</sup> Luisa Roca Fernández-Castanys	482,06	0,00	3.371,68	0,00
401175 2B00 64	Contrato Investig., Antonio Jesús Álvarez Martínez	618,89	0,00	950,92	0,00
401178 2B00 64	Contrato Investig., José Miguel Guzmán Palomino	0,00	-1.140,64	0,00	0,00
401182 2B00 64	Contrato Investig., Emilio Molina Grima	0,00	-4.814,09	7.456,05	0,00
401183 2B00 64	Contrato Investig., Fco. Gabriel Acién Fernández	0,00	-696,94	3,50	0,00
401184 2B00 64	Contrato Investig., Fco. Gabriel Acién Fernández	0,00	0,00	39,13	0,00
401185 2B00 64	Contrato Investig., Manuel Antonio Rodríguez Pérez y A.J Casimiro	0,00	-2.332,13	3.301,27	0,00
401188 2B00 64	Contrato Investig., Ángel Carreño Ortega	0,00	-21.618,94	6.812,09	0,00
401190 2B00 64	Contrato Investig., Alba Paños Pérez	0,00	0,00	5,75	0,00
401191 2B00 64	Contrato Investig., Ramón Herrera de las Heras	0,00	0,00	0,01	0,00
401192 2B00 64	Contrato Investig., Rafael Lozano Ruiz	0,00	-3.919,69	0,00	0,00
401195 2B00 64	Contrato Investig., José Antonio López Martínez	0,00	-0,68	0,00	0,00
401198 2B00 64	Contrato Investig., Julián Cuevas González	0,00	-7.964,89	0,00	0,00
401199 2B00 64	Contrato Investig., José Antonio López Martínez	0,00	-6,85	0,00	0,00
401201 2B00 64	Contrato Investig., Juan Francisco Pérez Gálvez	0,00	-763,68	3.228,53	0,00
401202 2B00 64	Contrato Investig., Antonio J. Casimiro Andújar y M.A.Rguez.Pérez	4.070,09	0,00	10.215,19	0,00
401204 2B00 64	Contrato Investig., José Jesús Gázquez Linares	2.000,00	0,00	6.000,00	0,00
401205 2B00 64	Contrato Investig., Juan Luis Valenzuela Manjón-Cabeza	0,00	-1.133,71	276,35	0,00
401207 2B00 64	Contrato Investig., Ramón Herrera de las Heras	0,00	-55,18	69,08	0,00
401211 2B00 64	Contrato Investig., Juan Francisco Mota Poveda	11.695,65	0,00	11.695,65	0,00
401215 2B00 64	Contrato Investig., Fco. Gabriel Acién Fernández	0,00	-6.234,30	3.052,66	0,00
401216 2B00 64	Contrato Investig., Francisco Rodríguez Díaz	0,00	-402,59	2.275,35	0,00
401218 2B00 64	Contrato Investig., Luis Iribarne Martínez y Nicolás Padilla Sori	7.868,60	0,00	8.189,89	0,00
401219 2B00 64	Prestación Servicios, M <sup>a</sup> del Mar Reboloso Fuentes	0,00	0,00	297,50	0,00
401220 2B00 64	Contrato Investig., Raúl Pérez Guerra	755,06	0,00	3.358,34	0,00
401221 2B00 64	Contrato Investig., José Carlos Moreno Úbeda	0,00	0,00	65,98	0,00
401222 2B00 64	Contrato Investig., Miguel Urrestarazu Gavilán	855,64	0,00	857,00	0,00
401223 2B00 64	Contrato Investig., Fco. Gabriel Acién Fernández	0,00	-6.266,99	1.322,14	0,00
401224 2B00 64	Contrato Investig., Juan Mota Poveda	0,00	-304,35	0,00	0,00
401225 2B00 64	Prestación Servicios, Roberto Romero González	4.961,06	0,00	7.616,39	0,00
401226 2B00 64	Contrato Investig., Amadeo Rodríguez Fernández-Alba	0,00	0,00	344,00	0,00
401227 2B00 64	Contrato Investig., Javier Tello Marquina	0,00	-4.084,68	10.205,56	0,00
401228 2B00 64	Contrato Investig., Fátima Pérez Ferrer	0,00	-49,55	17,29	0,00
401230 2B00 64	CONTRATO INVESTIG., ANTONIO J. ÁLVAREZ MARTÍNEZ	832,00	0,00	832,00	0,00
401231 2B00 64	Contrato Investig., Ignacio Fernández de las Nieves	0,00	-1.451,90	201,59	0,00
401232 2B00 64	Contrato Investig., Miguel Ángel Mañas Rodríguez	0,00	0,00	5.257,39	0,00
401233 2B00 64	Contrato Investig., Antonio Jesús Álvarez Martínez	3.652,17	0,00	5.278,34	0,00
401234 2B00 64	Contrato Investig., Encarna Fuentes Melero	0,00	0,00	20.086,95	0,00
401235 2B00 64	Contrato Investig., José Antonio Sánchez Pérez	0,00	-19,95	0,00	0,00
401236 2B00 64	Contrato Investig., Miguel Urrestarazu Gavilán	0,00	0,00	3,18	0,00



## DESVIACIONES DE FINANCIACIÓN

Crédito	Descripción	Desviaciones positivas	Desviaciones negativas	Desviaciones acumuladas positivas	Desviaciones acumuladas negativas
401237 2B00 64	Contrato Investig., Miguel Ángel Luque Mateo	0,00	0,00	12,20	0,00
401238 2B00 64	Contrato Investig., Miguel Ángel Luque Mateo	0,00	0,00	0,84	0,00
401239 2B00 64	Contrato Investig., Antonio Casimiro Andújar y Manuel A. Rodrig.P	0,00	-2.493,62	332,30	0,00
401241 2B00 64	Contrato Investig., Miguel Ángel Mañas Rodríguez	869,57	0,00	2.608,71	0,00
401242 2B00 64	Contrato Investig., Fco. Gabriel Acién Fernández	0,00	-10.494,74	19.622,54	0,00
401244 2B00 64	Contrato Investig., Julio C. Tello Marquina	0,00	-4.500,00	1.339,10	0,00
401245 2B00 64	Contrato Investig., Fco. Javier Alarcón López	0,00	-1.567,09	635,53	0,00
401247 2B00 64	Contrato Investig., José Luis Blanco Claraco	0,00	-32.311,98	55.541,05	0,00
401249 2B00 64	Contrato Investig., José Ángel Aznar Sánchez	0,00	-380,59	8.251,05	0,00
401250 2B00 64	Contrato Investig., Ángel Callejón Ferre	0,00	-403,44	209,40	0,00
401251 2B00 64	Contrato Investig., Ángel Callejón Ferre	0,00	-572,94	0,00	0,00
401252 2B00 64	Contrato Investig., Juan Carlos Pérez Mesa	0,00	-14.446,36	24.647,60	0,00
401253 2B00 64	Contrato Investig., José Miguel Guzmán Palomino	0,00	-3.056,18	0,00	0,00
401255 2B00 64	Contrato Investig., José Miguel Guzmán Palomino	769,16	0,00	3.963,21	0,00
401256 2B00 64	Contrato Investig., Antonio J. Álvarez Martínez	0,00	0,00	1.251,59	0,00
401257 2B00 64	Contrato Investig., Manuel Jamilena Quesada	8.937,98	0,00	71.465,61	0,00
401258 2B00 64	Contrato Investig., Fco. Gabriel Acién Fernández	0,00	-26.310,00	72.195,29	0,00
401260 2B00 64	Contrato Investig., Federico García Maroto	0,00	0,00	3.993,64	0,00
401261 2B00 64	Contrato Investig., Manuel López Godoy	0,00	0,00	4.626,04	0,00
401263 2B00 64	Contrato Investig., José Real Dato	0,00	0,00	1.439,90	0,00
401264 2B00 64	Contrato Investig., F. Javier Batlles Garrido	0,00	-1.827,91	1.583,17	0,00
401265 2B00 64	Contrato Investig., Javier Tello Marquina	2.728,33	0,00	7.932,12	0,00
401266 2B00 64	Contrato Investig., Nuria Novas Castellano	0,00	-6.706,04	0,00	0,00
401267 2B00 64	Contrato Investig., Diego Luis Valera Martínez	0,00	-4.876,00	2.000,00	0,00
401268 2B00 64	Contrato Investig., Mª Carmen Salas Sanjuan	0,00	-135,27	0,00	0,00
401271 2B00 64	Contrato Investig., Miguel Urrestarazu Gavilán	2.801,82	0,00	3.329,51	0,00
401273 2B00 64	Contrato Investig., Roberto Romero González	0,00	-2.194,50	654,83	0,00
401276 2B00 64	Contrato Investig., Fernando López Ortiz	0,00	0,00	22.328,24	0,00
401277 2B00 64	Contrato Investig., Javier Cabello Piñar	0,00	-4.639,71	7.092,27	0,00
401279 2B00 64	Contrato Investig., Jorge Antonio Sánchez Molina	0,00	-192,99	98,31	0,00
401280 2B00 64	Contrato Investig., Adelaida Mª Castro Sánchez	4.922,12	0,00	12.086,81	0,00
401281 2B00 64	Contrato Investig., Mª Carmen Salas Sanjuan	0,00	-1.122,78	1.314,91	0,00
401282 2B00 64	Contrato Investig., José Luis Martínez Vidal	0,00	-3.633,52	10.366,47	0,00
401283 2B00 64	Contrato Investig., Antonio Romerosa Nieves	0,00	-2.000,00	0,00	0,00
401284 2B00 64	Contrato Investig., Miguel Ángel Mañas Rodríguez	0,00	-2.217,39	1.521,74	0,00
401285 2B00 64	Contrato Investig., Antonio Pulido Bosch	0,00	-1.403,23	0,04	0,00
401286 2B00 64	Contrato Investig., Fco. Gabriel Acién Fernández	0,00	-7.789,42	26.993,18	0,00
401288 2B00 64	Contrato Investig., Miguel Urrestarazu Gavilán	0,00	-3.216,14	531,50	0,00
401289 2B00 64	Contrato Investig., Antonio Alías García	0,00	0,00	652,17	0,00
401290 2B00 64	Contrato Investig., Ignacio Fernández de las Nieves	0,00	-4.888,54	1.787,66	0,00
401291 2B00 64	Contrato Investig., Rafael Lozano Ruiz	5.240,07	0,00	15.734,81	0,00
401292 2B00 64	Prestaciones de Servicio, Rocío María Oliva Molina	648,94	0,00	701,77	0,00
401293 2B00 64	Contrato Investig., Juan Mota Poveda	0,00	-2.588,69	2.000,00	0,00
401294 2B00 64	Contrato Investig., Alfonso Robles Medina	0,00	0,00	12.174,91	0,00
401295 2B00 64	Contrato Investig., María Teresa Daza González	9.860,00	0,00	11.319,46	0,00
401296 2B00 64	Contrato Investig., José Antonio Álvarez Bermejo	0,00	-565,00	54,57	0,00
401297 2B00 64	Contrato Investig., José Juan Carrión Martínez	0,00	0,00	430,70	0,00
401298 2B00 64	Prestación de Servicios, Mª Carmen Cerón García	0,00	-304,00	69,91	0,00





## DESVIACIONES DE FINANCIACIÓN

Crédito	Descripción	Desviaciones positivas	Desviaciones negativas	Desviaciones acumuladas positivas	Desviaciones acumuladas negativas
401299 2B00 64	Contrato Investig., Juan Mota Poveda	0,00	-2.537,32	0,00	0,00
401300 2B00 64	CONTRATO INVESTIG., MARÍA DOLORES SUÁREZ MEDINA	0,00	-1.645,40	1.259,67	0,00
401301 2B00 64	Contrato Investig., Pablo Barranco Vega	0,00	-6.217,90	1.465,24	0,00
401302 2B00 64	Contrato Investig., Fco. Javier Moyano López	0,00	-11.733,56	12.808,61	0,00
401303 2B00 64	Contrato Investig., Fernando Sánchez Santed	0,00	-1.546,82	4.475,76	0,00
401304 2B00 64	Contrato Investig., Rafael Lozano Ruiz	3.919,69	0,00	5.789,26	0,00
401305 2B00 64	Prestación de servicios, Cristina Cano Ortega	0,00	0,00	640,16	0,00
401306 2B00 64	Contrato Investig., Javier Cabello Piñar	0,00	-1.358,93	5.268,09	0,00
401307 2B00 64	Contrato Investig., Juan Uribe Toril	1.779,56	0,00	2.649,13	0,00
401308 2B00 64	Contrato Investig., Juan Carlos Pérez Mesa	0,00	-415,06	10.454,50	0,00
401309 2B00 64	Contrato Investig., Ángel J. Callejón Ferre	0,00	-434,78	0,00	0,00
401310 2B00 64	Prestación de Servicios, Antonio Frías Zorrilla	255,40	0,00	280,41	0,00
401311 2B00 64	Contrato Investig., Juan Sebastián Fernández Prados	0,00	-154,57	2.512,03	0,00
401312 2B00 64	Contrato Investig., Ángel Carreño Ortega	0,00	0,00	28.782,60	0,00
401313 2B00 64	Contrato Investig., Manuel Navarro Bernal	2.902,17	0,00	100.741,58	0,00
401314 2B00 64	Contrato Investig., Ana Araceli Peña Fernández	0,00	-1.500,00	0,00	0,00
401315 2B00 64	Prestación de servicio, José Luis Rodríguez Blancas	0,00	-61,34	1.122,20	0,00
401316 2B00 64	Contrato Investig., Leonardo Cazorla Papis	0,00	0,00	7.826,09	0,00
401318 2B00 64	Prestación de servicios, Gloria Ortega López	0,00	-233,01	3,08	0,00
401320 2B00 64	Contrato Investig., José Luis Martínez Vidal	0,00	0,00	5.652,18	0,00
401321 2B00 64	Prestación de servicio, José Ramón Ibáñez Ibáñez	328,06	0,00	928,06	0,00
401322 2B00 64	Contrato Investig., José Real Dato	2.616,12	0,00	9.231,37	0,00
401323 2B00 64	Contrato Investig., Miguel Ángel Mañas Rodríguez	0,00	0,00	2.700,00	0,00
401324 2B00 64	Contrato Investig., Antonio J. Casimiro Andújar	0,00	-363,45	597,78	0,00
401325 2B00 64	Prestación de servicios, José Antonio Garrido Cárdenas	117,16	0,00	354,32	0,00
401326 2B00 64	Contrato Investig., Ángel Callejón Ferre	0,00	-700,00	226,50	0,00
401327 2B00 64	Contrato Investig., Antonio J. Casimiro Andújar	0,00	-1.137,34	2.158,59	0,00
401328 2B00 64	Contrato Investig., Manuel Navarro Bernal	29.561,98	0,00	44.681,20	0,00
401329 2B00 64	Contrato Investig., M <sup>a</sup> José Cazorla González	1.592,12	0,00	4.466,72	0,00
401330 2B00 64	Contrato Investig., Juan Rea Cardeña	0,00	0,00	4.500,00	0,00
401331 2B00 64	Contrato Investig., Javier Martínez del Río	1.956,52	0,00	15.000,00	0,00
401332 2B00 64	Contrato Investig., Pablo Campa Madrid	0,00	-862,12	7,45	0,00
401333 2B00 64	Contrato Investig., Roberto Romero González	0,00	-595,42	1.204,58	0,00
401334 2B00 64	Contrato Investig., Carlos Vargas Vasserot	0,00	-3.430,72	47,54	0,00
401335 2B00 64	Contrato Investig., Miguel Urrestarazu Gavilán	0,00	-886,57	6,60	0,00
401336 2B00 64	Contrato Investig., Virginia Pinillos Villatoro	3.468,11	0,00	7.815,94	0,00
401337 2B00 64	Contrato Investig., Antonio J. Casimiro Andújar	0,00	-4.249,74	98,09	0,00
401338 2B00 64	Contrato Investig., Juan Mota Poveda	19.347,15	0,00	19.347,15	0,00
401339 2B00 64	Contrato Investig., Juan Francisco Mota Poveda	0,00	-2.086,96	0,00	0,00
401340 2B00 64	Contrato Investig., Manuel Navarro Bernal	8.521,74	0,00	8.521,74	0,00
401341 2B00 64	Prestación Servicio, Íñigo del Guayo Castiella	0,00	-1.160,62	143,73	0,00
401342 2B00 64	Contrato Investig., Javier Cabello Piñar	0,00	-1.236,13	242,13	0,00
401343 2B00 64	Contrato Investig., Fernando del Moral Torres	869,57	0,00	1.739,14	0,00
401344 2B00 64	Contrato Investig., Ignacio Fernández de las Nieves	0,00	-8.664,35	0,00	0,00
401345 2B00 64	Contrato Investig., Santiago Bonachela Castaño	1.629,03	0,00	2.498,60	0,00
401346 2B00 64	Contrato Investig., Francisco Gil Montoya	0,00	-218,10	651,47	0,00
401347 2B00 64	Contrato Investig., Rafael Pulido Moyano	0,00	-1.739,13	0,00	0,00
401348 2B00 64	CONTRATO INVESTIG., CECILIO OYONARTE GUTIÉRREZ	0,00	-5.590,31	9.860,64	0,00
401349 2B00 64	Contrato Investig., M <sup>a</sup> Carmen Salas Sanjuan	188,95	0,00	188,95	0,00



## DESVIACIONES DE FINANCIACIÓN

Crédito	Descripción	Desviaciones positivas	Desviaciones negativas	Desviaciones acumuladas positivas	Desviaciones acumuladas negativas
401350 2B00 64	Contrato Investig., María José Cazorla González	0,00	-2.597,89	9,94	0,00
401351 2B00 64	Contrato Investig., Francisco Gil Montoya	0,00	0,00	718,65	0,00
401352 2B00 64	Contrato Investig., Andrés Sánchez Picón	9.037,32	0,00	9.037,32	0,00
401353 2B00 64	PRESTACIÓN SERVICIOS, ENRIQUE GARCÍA ARTERO	425,25	0,00	425,25	0,00
401354 2B00 64	PRESTACIÓN SERVICIOS, ANTONIO J. CASIMIRO ANDÚJAR	0,00	0,00	0,00	0,00
401355 2B00 64	Contrato de Inv. Íñigo del Guayo Castiella	2.000,74	0,00	2.000,74	0,00
401356 2B00 64	Contrato Investig., Antonio J. Casimiro Andújar	6.260,87	0,00	6.260,87	0,00
401357 2B00 64	Contrato Investig., Julián Cuevas González	5.086,32	0,00	5.086,32	0,00
401358 2B00 64	Prestación Servicios, Víctor Bastante Granell	1.315,77	0,00	1.315,77	0,00
401359 2B00 64	Contrato Investig., Francisco Gil Montoya	569,57	0,00	569,57	0,00
401360 2B00 64	Contrato Investig., Fco. Javier Alarcón López	203,00	0,00	203,00	0,00
401361 2B00 64	Contrato Investig., Francisca Suárez Estrella	251,21	0,00	251,21	0,00
401362 2B00 64	Contrato Investig., Nuria Novas Castellano	7.702,80	0,00	7.702,80	0,00
401363 2B00 64	Contrato Investig., Francisco Nieto Escámez	7.130,75	0,00	7.130,75	0,00
401364 2B00 64	Contrato Investig., Antonia Garrido Frenich	27.472,17	0,00	27.472,17	0,00
401365 2B00 64	Contrato Investig., Ignacio Fernández de las Nieves	5.565,22	0,00	5.565,22	0,00
401366 2B00 64	Contrato Investig., José Miguel Guzmán Palomino	2.200,00	0,00	2.200,00	0,00
401367 2B00 64	Contrato Investig., Verónica Membrive Pérez	142,27	0,00	142,27	0,00
401368 2B00 64	Contrato Investig., Pablo Campra Madrid	3.194,19	0,00	3.194,19	0,00
401369 2B00 64	Contrato Investig., Javier Tello Marquina	3.000,00	0,00	3.000,00	0,00
401370 2B00 64	Contrato Investig., Ángel Callejón Ferre	15.379,84	0,00	15.379,84	0,00
401371 2B00 64	Contrato Investig., Belén Sáinz-Cantero Caparrós	0,00	0,00	0,00	0,00
401372 2B00 64	Contrato Investig., Rafael Lozano Ruiz	14.352,18	0,00	14.352,18	0,00
401373 2B00 64	Contrato Investig., José Manuel Ortega Egea	14.757,34	0,00	14.757,34	0,00
401374 2B00 64	Contrato Investig., Juan Carlos Pérez Mesa	10.869,56	0,00	10.869,56	0,00
401375 2B00 64	Contrato Investig., José Miguel Guzmán Palomino	0,00	0,00	0,00	0,00
401376 2B00 64	Contrato Investig., Juan Reca Cardeña	5.584,50	0,00	5.584,50	0,00
401377 2B00 64	Contrato Investig., Juan Sebastián Fernández Prados	0,00	0,00	0,00	0,00
401379 2B00 64	Contrato Investig., JUAN FRANCISCO MOTA POVEDA	2.826,09	0,00	2.826,09	0,00
401380 2B00 64	Contrato Investig., ISABEL MERCADER RUBIO	4.000,00	0,00	4.000,00	0,00
401381 2B00 64	Contrato Investig., ÍÑIGO DEL GUAYO CASTIELLA	12.608,70	0,00	12.608,70	0,00
401382 2B00 64	Contrato Investig., FERNANDO DEL MORAL TORRES	6.086,96	0,00	6.086,96	0,00
401383 2B00 64	Contrato Investig., Íñigo del Guayo Castiella	2.000,00	0,00	2.000,00	0,00
401384 2B00 64	Contrato Investig., Pedro Aguilera Aguilera	1.739,13	0,00	1.739,13	0,00
401386 2B00 64	Contrato Investig., José Luis Ruiz Real	10.567,40	0,00	10.567,40	0,00
401387 2B00 64	Contrato Investig., Miguel Urrestarazu Gavilán	1.737,85	0,00	1.737,85	0,00
401388 2B00 64	Contrato Investig., Manuel Jaén García	6.036,65	0,00	6.036,65	0,00
401390 2B00 64	Contrato Investig., Víctor Bastante Granell	4.922,74	0,00	4.922,74	0,00
401391 2B00 64	Contrato Investig., Agustín Sánchez Prados	869,56	0,00	869,56	0,00
401392 2B00 64	Contrato Investig., Francisco G. Ación Fernández	4.347,83	0,00	4.347,83	0,00
401393 2B00 64	Contrato Investig., Isabel Mercader Rubio	2.012,22	0,00	2.012,22	0,00
401394 2B00 64	Contrato Investig., Fernando J. Aguilar Torres	6.736,22	0,00	6.736,22	0,00
401395 2B00 64	Contrato Investig., Tomás Cabello García	0,00	0,00	0,00	0,00
401396 2B00 64	Contrato Investig., Juan Reca Cardeña	5.000,00	0,00	5.000,00	0,00
401397 2B00 64	Contrato Investig., María José Sánchez Muros Lozano	5.717,40	0,00	5.717,40	0,00
401398 2B00 64	CONTRATO INVESTIG., LORENZO LÓPEZ ROSALES	1.739,13	0,00	1.739,13	0,00
401399 2B00 64	Contrato Investig., Hermelindo Castro Nogueira	6.086,96	0,00	6.086,96	0,00
401400 2B00 64	Contrato Investig., José Antonio Salinas Andújar	2.608,70	0,00	2.608,70	0,00
401401 2B00 64	CONTRATO INVESTIG., ANTONIO JESÚS CASIMIRO ANDÚJAR	13.083,98	0,00	13.083,98	0,00



## DESVIACIONES DE FINANCIACIÓN

Crédito	Descripción	Desviaciones positivas	Desviaciones negativas	Desviaciones acumuladas positivas	Desviaciones acumuladas negativas
401402 2B00 64	CONTRATO INVESTIG., ISABEL MIRALLES MELLADO	28.187,47	0,00	28.187,47	0,00
401403 2B00 64	CONTRATO INVESTIG., FRANCISCO ANTONIO NIETO ESCÁMEZ	16.000,00	0,00	16.000,00	0,00
401404 2B00 64	Contrato Investig., Fco. Javier Alarcón López	22.824,74	0,00	22.824,74	0,00
401405 2B00 64	CONTRATO INVESTIG., FCO. JAVIER CABELLO PIÑAR	16.175,00	0,00	16.175,00	0,00
401406 2B00 64	CONTRATO INVESTIG., FERNANDO JOSÉ DIÁNEZ MARTÍNEZ	26.446,11	0,00	26.446,11	0,00
401407 2B00 64	CONTRATO INVESTIG., FRANCISCO GIL MONTOYA	29.888,58	0,00	29.888,58	0,00
401408 2B00 64	CONTRATO INVESTIG., ADOLFO CANGAS DÍAZ	17.354,75	0,00	17.354,75	0,00
401409 2B00 64	CONTRATO INVESTIG., JUAN SEBASTIÁN FERNÁNDEZ PRADOS	4.000,00	0,00	4.000,00	0,00
401410 2B00 64	CONTRATO INVESTIG., PILAR FLORES CUBOS	17.288,58	0,00	17.288,58	0,00
401411 2B00 64	CONTRATO INVESTIG., JOSÉ GRANERO MOLINA	4.000,00	0,00	4.000,00	0,00
401412 2B00 64	CONTRATO INVESTIG., M <sup>a</sup> CARMEN QUILES CABRERA	1.000,00	0,00	1.000,00	0,00
401413 2B00 64	PROYECTO INVESTIG., FRANCISCO CAMACHO FERRE	4.234,78	0,00	4.234,78	0,00
401414 2B00 64	PROYECTO INVESTIG. ALBA PAÑOS PÉREZ	869,57	0,00	869,57	0,00
401415 2B00 64	PRESTACIÓN SERVICIOS, RAÚL ORTEGA PÉREZ	292,47	0,00	292,47	0,00
401417 2B00 64	PREST. SERVICIOS, ENRIQUE GARCÍA ARTERO	47.842,00	0,00	47.842,00	0,00
401418 2B00 64	PROYECTO INVESTIG., FRANCISCO GABRIEL ACIÉN FERNÁNDEZ	10.108,70	0,00	10.108,70	0,00
401419 2B00 64	PROYECTO INVESTIG., CARLOS VARGAS VASSEROT	2.608,70	0,00	2.608,70	0,00
401421 2B00 64	PROYECTO INVESTIG., MARÍA DEL CARMEN SALAS SANJUAN	3.177,39	0,00	3.177,39	0,00
401422 2B00 64	CONTRATO INVESTIG., IGNACIO FERNÁNDEZ DE LAS NIEVES	7.006,09	0,00	7.006,09	0,00
401423 2B00 64	PROYECTO INVESTIG., ENRIQUE LÓPEZ CARRIQUE	7.064,50	0,00	7.064,50	0,00
401424 2B00 64	PROYECTO INVESTIG., MANUEL NAVARRO BERNAL	5.217,39	0,00	5.217,39	0,00
401425 2B00 64	PROYECTO INVESTIG., JOSÉ MARÍA CALAFORRA CHORDI	3.478,26	0,00	3.478,26	0,00
401426 2B00 64	PROYECTO INVESTIG., MARÍA JOSÉ CAZORLA GONZÁLEZ	2.607,83	0,00	2.607,83	0,00
401427 2B00 64	PROYECTO INVESTIG., MIGUEL ÁNGEL MAÑAS RODRÍGUEZ	2.200,00	0,00	2.200,00	0,00
401428 2B00 64	CONTRATO INVESTIG., MANUEL DÍAZ PÉREZ	3.543,48	0,00	3.543,48	0,00
401429 2B00 64	PROYECTO INVESTIG., JOSÉ ANDRÉS MORENO RUIZ	6.956,52	0,00	6.956,52	0,00
401430 2B00 64	CONTRATO INVESTIG., MILAGROSA SANTOS HERNÁNDEZ	4.782,61	0,00	4.782,61	0,00
401431 2B00 64	CONTRATO INVESTIG., MANUEL DÍAZ PÉREZ	2.608,70	0,00	2.608,70	0,00
401432 2B00 64	CONTRATO INVESTIG., JOSÉ MIGUEL GUZMÁN PALOMINO	3.430,43	0,00	3.430,43	0,00
401433 2B00 64	CONTRATO INVESTIG., RAFAEL PULIDO MOYANO	1.739,13	0,00	1.739,13	0,00
401434 2B00 64	CONTRATO INVESTIG., ANTONIO GIMÉNEZ FERNÁNDEZ	304,35	0,00	304,35	0,00
401436 2B00 64	Contrato Investig. TRFE-I-2018/008, Alfredo Alcayde García	12.000,00	0,00	12.000,00	0,00
401437 2B00 64	Contrato Investig. TRFE-I-2018/009, Fernando Bienvenido Bárcena	19.160,42	0,00	19.160,42	0,00
401438 2B00 64	CONTRATO INVESTIG. TRFE-SI-2018/009, JOSÉ LUIS RODRÍGUEZ BLANCAS	3.000,00	0,00	3.000,00	0,00
401439 2B00 64	CONTRATO INVESTIG. TRFE-SI-2018/007, ENRIQUE LÓPEZ CARRIQUE	3.000,00	0,00	3.000,00	0,00
401440 2B00 64	CONTRATO INVESTIG. TRFE-SI-2018/006, MERCEDES FERNÁNDEZ TORRES	3.000,00	0,00	3.000,00	0,00
401441 2B00 64	CONTRATO INVESTIG. TRFE-I-2018/010, MARÍA TERESA LAO ARENAS	19.160,42	0,00	19.160,42	0,00
401442 2B00 64	CONTRATO INVESTIG. TRFE-I-2018/011, RAFAEL LOZANO RUIZ	19.160,42	0,00	19.160,42	0,00
401443 2B00 64	Contrato Investig., Juan Carlos Pérez Mesa	7.160,42	0,00	7.160,42	0,00
401446 2B00 64	CONTRATO INVESTIG., DIEGO LUIS VALERA MARTÍNEZ	15.850,00	0,00	15.850,00	0,00
408888 2B00 64	Presupuesto Proyectos de Investigación	0,00	0,00	0,00	0,00
408889 2B00 64	Costes indirectos Contratos de Investigación	81.935,57	0,00	81.935,57	0,00
500000 2E00 64	Grupos de Investigación PAIDI	0,00	-113.518,49	65.758,02	0,00
500001 2E00 64	Grupo Investig., Pablo Pumares Fernández	2.038,82	0,00	3.153,17	0,00
500002 2E00 64	Grupo de Inv. Miguel Guzmán Palomino	43.396,15	0,00	44.438,73	0,00



## DESVIACIONES DE FINANCIACIÓN

Crédito	Descripción	Desviaciones positivas	Desviaciones negativas	Desviaciones acumuladas positivas	Desviaciones acumuladas negativas
500003 2E00 64	Grupo Investig., Jacoba Salinas Bonillo	22.707,01	0,00	62.056,34	0,00
500004 2E00 64	Grupo de Inv. Francisco Javier Moyano López	8.967,91	0,00	9.926,06	0,00
500005 2E00 64	Grupo de Inv. Tomás Cabello García	16.003,80	0,00	24.568,87	0,00
500006 2E00 64	Grupo Investig., Fernando del Moral Torres	14.520,06	0,00	18.630,37	0,00
500007 2E00 64	Grupo de Inv. Amadeo Rodríguez Fernández -Alba	14.741,02	0,00	27.016,79	0,00
500011 2E00 64	Grupo de Inv. Francisco Herrera Cuadra	0,00	-98,64	7.190,47	0,00
500012 2E00 64	Grupo de Inv. Francisco García Marcos	2.158,75	0,00	3.442,68	0,00
500013 2E00 64	Grupo de Inv. Manuel Sánchez Pérez	6.889,52	0,00	20.007,12	0,00
500014 2E00 64	Grupo Investig., Francisco Andújar Castillo	18.137,57	0,00	22.705,94	0,00
500015 2E00 64	Grupo de Inv. Baltasar Fernández Ramírez	496,17	0,00	1.101,58	0,00
500017 2E00 64	Grupo de Inv. Eva Mª Díez Peralta	6.571,95	0,00	22.024,80	0,00
500019 2E00 64	Grupo de Inv. Cayetano Aranda Torres	624,23	0,00	1.056,37	0,00
500023 2E00 64	Grupo de Inv. Ana Mª Pérez Vallejo	3.921,84	0,00	14.274,33	0,00
500024 2E00 64	Grupo de Inv. David Padilla Góngora	4.518,48	0,00	6.456,79	0,00
500025 2E00 64	Grupo de Inv. Juan Carlos Navarro Pascual	10.727,27	0,00	14.494,35	0,00
500026 2E00 64	Grupo de Inv. Manuel Úbeda Flores	3.206,15	0,00	38.805,79	0,00
500028 2E00 64	Grupo de Inv. Mª Carmen Luciano Soriano	5.194,65	0,00	10.637,27	0,00
500029 2E00 64	Grupo de Inv. Diego Luis Valera Martínez	24.653,69	0,00	30.891,46	0,00
500030 2E00 64	Grupo de Inv. Fernando Fernández Marín	36.317,45	0,00	59.849,41	0,00
500031 2E00 64	Grupo de Inv. José Andrés Moreno Ruiz	0,00	-95,55	4.461,94	0,00
500032 2E00 64	Grupo de Inv. Ángeles Arjona Garrido	6.985,47	0,00	24.302,63	0,00
500033 2E00 64	Grupo de Inv. José F. Bienvenido Bárcena	0,00	-1.075,91	2.800,98	0,00
500034 2E00 64	Grupo de Inv. Juan Fernández Sierra	7.502,47	0,00	13.438,31	0,00
500035 2E00 64	Grupo de Inv. Juan José Moreno Balcázar	12.199,56	0,00	29.232,24	0,00
500036 2E00 64	Grupo de Inv. Fco. Javier Batlles Garrido	18.425,15	0,00	18.489,37	0,00
500037 2E00 64	Grupo de Inv. Manuel Servando Romero Cano	7.752,02	0,00	22.397,50	0,00
500038 2E00 64	Grupo de Inv. Gabriel Nuñez Ruiz	258,95	0,00	295,41	0,00
500040 2E00 64	Grupo de Inv. Carmelo Rodríguez Torreblanca	15.082,78	0,00	82.646,70	0,00
500041 2E00 64	Grupo de Inv. Juan Escribano López	1.654,41	0,00	3.919,59	0,00
500042 2E00 64	Grupo de Inv. Fernando Sánchez Santed	21.092,93	0,00	24.704,78	0,00
500043 2E00 64	Grupo de Inv. Carlos Vargas Vasserot	17.185,61	0,00	25.832,94	0,00
500044 2E00 64	Grupo de Inv. Antonio Vargas Berenguel	9.968,77	0,00	14.841,60	0,00
500045 2E00 349	Grupo de Inv. Juan Carlos Checa Olmos	0,00	0,00	0,00	0,00
500045 2E00 64	Grupo de Inv. Juan Carlos Checa Olmos	3.334,40	0,00	17.187,50	0,00
500047 2E00 64	Grupo de Inv. Jorge Lirola Delgado	754,82	0,00	2.249,63	0,00
500048 2E00 64	Grupo de Inv. Salvador Cruz Rambaud	3.945,09	0,00	26.851,62	0,00
500049 2E00 64	Grupo de Inv. José Manuel Ortega Egea	1.003,71	0,00	6.591,70	0,00
500051 2E00 64	Grupo de Inv. Francisco Agüera Vega	9.314,63	0,00	19.579,99	0,00
500052 2E00 64	Grupo de Inv. José Antonio Sánchez Pérez	26.347,60	0,00	29.866,83	0,00
500053 2E00 64	Grupo de Inv. Julio César Tello Marquina	792,31	0,00	12.202,93	0,00
500055 2E00 64	Grupo de Inv. Fernando López Ortiz	7.885,83	0,00	33.516,07	0,00
500058 2E00 64	Grupo de Inv. Jesús Isaías Gómez López	221,13	0,00	1.095,72	0,00
500060 2E00 64	Grupo de Inv. Alfonso Rojo Ramírez	1.706,67	0,00	4.900,53	0,00
500061 2E00 64	Grupo de Inv. Alvaro Sicilia Camacho	0,00	-2.440,77	24.544,95	0,00
500064 2E00 64	Grupo de Inv. José Joaquín Céspedes Lorente	15.564,08	0,00	73.340,37	0,00
500066 2E00 64	Grupo de Inv. Federico García Maroto	2.879,96	0,00	7.632,76	0,00
500067 2E00 64	Grupo de Inv. Mª Luz Puertas González	2.668,63	0,00	10.850,25	0,00
500068 2E00 64	Grupo de Inv. Carmen Senés Mottilla	5.158,92	0,00	6.419,49	0,00
500069 2E00 64	Grupo de Inv. Mª del Carmen Caba Pérez	8.774,20	0,00	21.400,38	0,00





## DESVIACIONES DE FINANCIACIÓN

Crédito	Descripción	Desviaciones positivas	Desviaciones negativas	Desviaciones acumuladas positivas	Desviaciones acumuladas negativas
500070 2E00 64	Grupo de Inv. José Miguel Martínez López	272,23	0,00	2.386,30	0,00
500071 2E00 64	Grupo Investig., María Isabel Navas Ocaña	770,54	0,00	770,54	0,00
500072 2E00 64	Grupo de Inv. José Granero Molina	25.637,64	0,00	34.013,15	0,00
500073 2E00 64	Grupo de Inv. Manuel Berenguel Soria	54.653,93	0,00	67.726,05	0,00
500074 2E00 64	Grupo de Inv. Víctor Corchete Fernández	3.972,93	0,00	8.718,50	0,00
500076 2E00 64	Grupo de Inv. M <sup>a</sup> José Clemente Jiménez	5.856,84	0,00	40.085,96	0,00
500077 2E00 64	Grupo de Inv. Isabel Cuadrado Guirado	4.043,70	0,00	14.578,21	0,00
500078 2E00 64	Grupo de Inv. Encarnación Soriano Ayala	8.073,19	0,00	65.122,63	0,00
500079 2E00 64	Grupo de Inv. Julián Cuevas González	4.603,70	0,00	15.105,26	0,00
500080 2E00 64	Grupo de Inv. José Luis López Castro	15.550,19	0,00	16.221,48	0,00
500081 2E00 64	Grupo Investig., José Manuel Martínez Vicente	5.361,78	0,00	5.601,20	0,00
500082 2E00 64	Grupo de Inv. M <sup>a</sup> Luisa Gallardo Pino	15.170,98	0,00	36.653,97	0,00
500083 2E00 64	Grupo de Inv. María Martínez Galera	0,00	-1.934,06	9.184,43	0,00
500084 2E00 64	Grupo de Inv. Francisca López Ríos	594,94	0,00	14.466,25	0,00
500085 2E00 64	Grupo de Inv. Rafael Quirosa-Cheyrouze Muñoz	13.385,58	0,00	14.240,93	0,00
500086 2E00 64	Grupo de Inv. Adolfo Javier Cangas Díaz	9.555,53	0,00	11.827,60	0,00
500088 2E00 64	Grupo Investig., Luis García Fuentes	0,00	-391,64	0,00	0,00
500090 2E00 64	Grupo de Inv. José Manuel De Amo Sánchez-Fortún	1.504,18	0,00	3.684,28	0,00
500092 2E00 64	Grupo de Inv. Manuel Fernández Pérez	1.388,96	0,00	4.880,84	0,00
500093 2E00 64	Grupo de Inv. Carmen Pozo Muñoz	1.849,48	0,00	3.989,84	0,00
500094 2E00 64	Grupo de Inv. Manuel Jaén García	374,24	0,00	4.855,16	0,00
500094 2E00 785	Grupo de Inv. Manuel Jaén García	0,00	0,00	437,50	0,00
500095 2E00 64	Grupo de Inv. Manuel Jamilena Quesada	15.536,41	0,00	18.753,08	0,00
500096 2E00 64	Grupo de Inv. Vicente Jara Pérez	0,00	0,00	24.486,68	0,00
500097 2E00 64	Grupo de Inv. Manuel Peñalver Castillo	652,42	0,00	7.499,02	0,00
500098 2E00 64	Grupo Investig., M <sup>a</sup> Dolores Ureña Amate	1.711,64	0,00	5.809,07	0,00
500099 2E00 64	Grupo de Inv. Miguel Ángel Mañas Rodríguez	0,00	-6.293,86	1.590,51	0,00
500100 2E00 64	Grupo de Inv. Jesús María López Andrés	0,00	0,00	598,48	0,00
500101 2E00 64	Grupo Investig., Luis Ortiz Jiménez	457,08	0,00	6.814,74	0,00
500102 2E00 64	Grupo de Inv. Montserrat Sierra Fernández	752,45	0,00	19.342,59	0,00
500103 2E00 64	Grupo de Inv. Jesús Manuel Almendros Jiménez	4.509,01	0,00	12.361,10	0,00
500104 2E00 64	Grupo de Inv. José Francisco Fernández Sánchez	4.746,66	0,00	5.103,54	0,00
500105 2E00 64	Grupo de Inv. Juan Francisco Mota Poveda	522,25	0,00	40.185,76	0,00
500106 2E00 64	Grupo de Inv. José Antonio Torres Arriaza	17.419,88	0,00	20.084,12	0,00
500107 2E00 64	Grupo de Inv. M <sup>a</sup> Teresa Lao Arenas	7.875,21	0,00	8.278,65	0,00
500108 2E00 64	Grupo de Inv. José Jesús Casas Jiménez	8.399,51	0,00	13.998,20	0,00
500109 2E00 64	Grupo de Inv. Tesifón Parrón Carreño	5.170,54	0,00	18.332,66	0,00
500111 2E00 64	Grupo de Inv. M <sup>a</sup> Sagrario Salaberri Ramiro	693,47	0,00	9.369,89	0,00
500112 2E00 64	Grupo de Inv. Juan García García	8.180,43	0,00	13.342,54	0,00
500113 2E00 64	Grupo de Inv. Antonio M. Bañón Hernández	5.475,27	0,00	11.571,08	0,00
500114 2E00 64	Grupo Investig., Mercedes Fernández Torres	1.272,63	0,00	14.007,14	0,00
500115 2E00 349	Grupo Investig., María del Mar Molero Jurado	0,00	0,00	0,00	0,00
500115 2E00 64	Grupo Investig., María del Mar Molero Jurado	6.113,60	0,00	27.914,46	0,00
500116 2E00 64	Grupo de Inv. Luis Iribarne Martínez	10.089,54	0,00	14.839,05	0,00
500117 2E00 64	Grupo de Inv. Nieves Gómez López	112,48	0,00	112,48	0,00
500118 2E00 64	Grupo de Inv. Elena Jaime de Pablos	1.858,69	0,00	6.013,34	0,00
500119 2E00 64	Grupo de Inv. Ana Cámara Artigas	5.065,04	0,00	18.329,70	0,00
500120 2E00 64	Grupo de Inv. Ignacio Rodríguez García	190,47	0,00	6.121,60	0,00
500122 2E00 64	Grupo de Inv. Fernando Aguilar Torres	4.357,28	0,00	8.124,86	0,00



## DESVIACIONES DE FINANCIACIÓN

Crédito	Descripción	Desviaciones positivas	Desviaciones negativas	Desviaciones acumuladas positivas	Desviaciones acumuladas negativas
500123 2E00 64	Grupo de Inv. Joaquín Álvarez Hernández	0,00	-620,76	5.849,06	0,00
500124 2E00 64	Grupo de Inv. Consolación Gil Montoya	5.693,89	0,00	11.927,04	0,00
500125 2E00 64	Grupo de Inv. José Antonio Gázquez Parra	4.487,11	0,00	10.768,19	0,00
500126 2E00 64	Grupo de Inv. Rosalía Rodríguez López	1.174,24	0,00	4.320,33	0,00
500128 2E00 64	Grupo Investig., José María Calaforra Chordi	11.496,59	0,00	15.122,32	0,00
500129 2E00 64	Grupo de Inv. M <sup>a</sup> Inmaculada Gómez Becerra	594,38	0,00	2.032,20	0,00
500130 2E00 64	Grupo de Inv. M <sup>a</sup> Teresa Daza González	11.111,47	0,00	12.638,32	0,00
500131 2E00 64	Grupo de Inv. Juan Fco. Pérez Gálvez	0,00	-3.951,75	179.133,76	0,00
500132 2E00 64	Grupo Investig., Isabel Romero Albadalejo	0,00	-746,73	10.802,46	0,00
500133 2E00 64	Grupo de Inv. Carlos Asensio Grima	1.086,28	0,00	3.583,58	0,00
500134 2E00 64	Grupo Inv. J. Manuel Cimadevilla Redondo	6.886,27	0,00	11.403,90	0,00
500135 2E00 64	Grupo Investigación, Emilio Galdeano Gómez	3.415,04	0,00	6.701,35	0,00
500136 2E00 64	Grupo Investig., José Juan Carrión Martínez	2.350,95	0,00	2.858,76	0,00
500137 2E00 64	Grupo Investig., M <sup>a</sup> del Mar Campos Fernández Figares	13.253,22	0,00	31.607,00	0,00
500138 2E00 64	Grupo Investig., Reyes Blanco Prieto	0,00	0,00	640,01	0,00
500139 2E00 64	Grupo Investig., M <sup>a</sup> Belén Sáinz-Cantero Caparrós	0,00	-2.582,72	2.972,34	0,00
500140 2E00 64	Grupo Investig., Ignacio Fernández de las Nieves	20.189,10	0,00	21.028,29	0,00
500141 2E00 64	Grupo Investig., Ana Agüera López	2.627,04	0,00	16.986,52	0,00
500142 2E00 64	Grupo Investigación, Miguel Soriano Rodríguez	12.349,10	0,00	12.349,10	0,00
500143 2E00 64	Grupo Investig., Fco. Gabriel Acien Fernández	15.911,30	0,00	29.099,47	0,00
500144 2E00 64	Grupo Investigación, Enrique García Artero	9.387,09	0,00	9.387,09	0,00
500145 2E00 64	Grupo Investigación, José Ángel Aznar Sánchez	9.922,25	0,00	9.922,25	0,00
500146 2E00 64	Grupo Investigación, M <sup>a</sup> Carmen Pérez Fuentes	5.763,19	0,00	5.763,19	0,00
500147 2E00 64	Grupo de Investigación.- Jiménez Liso, M <sup>a</sup> Rut	4.655,00	0,00	4.655,00	0,00
500174 2E00 64	Grupo Investig., Juan José Ortells Rodríguez	6.597,39	0,00	21.985,32	0,00
500175 2E00 64	Grupo de Inv. Gracia Ester Martín Garzón	20.099,43	0,00	31.735,15	0,00
500184 2E00 64	Grupo de Inv. Blas Torrecillas Jover	7.268,41	0,00	16.482,80	0,00
500185 2E00 64	Grupo de Inv. Isabel M <sup>a</sup> del Águila Cano	3.087,40	0,00	7.436,08	0,00
500186 2E00 64	Grupo Investig., Francisco González García	496,32	0,00	496,32	0,00
500187 2E00 64	Grupo Investig., Yolanda Cantón Castilla	7.192,20	0,00	7.192,20	0,00
500188 2E00 64	Grupo Investig., M <sup>a</sup> Dolores Machado Ruiz	330,98	0,00	330,98	0,00
500205 2E00 64	Grupo de Inv. Jesús Gil Roales-Nieto	0,00	0,00	23,17	0,00
500259 2E00 64	Grupo de Inv. Antonia Garrido Frenich	352.714,88	0,00	434.971,02	0,00
500262 2E00 64	Grupo de Inv. Joaquín Moreno Casco	11.241,04	0,00	11.817,13	0,00
500284 2E00 64	Grupo de Inv. M <sup>a</sup> Juana López Medina	1.487,39	0,00	34.021,66	0,00
500303 2E00 64	Grupo de Inv. Agustín Molina Morales	0,00	-1.415,32	3.817,41	0,00
500313 2E00 64	Grupo de Inv. Manuel Navarro Bernal	0,00	-2.790,53	10.219,21	0,00
500328 2E00 64	Grupo de Inv. Emilio Molina Grima	48.944,59	0,00	61.556,07	0,00
500501 2E00 64	Grupo Investig., M <sup>a</sup> José Sánchez-Muros Lozano	0,00	0,00	1,57	0,00
500502 2E00 64	Grupo Investig., Ramón Álvarez-Manzaneda	921,00	0,00	2.574,42	0,00
500503 2E00 64	Grupo Investig., Antonio Romerosa Nievas	27.524,12	0,00	53.243,00	0,00
500505 2E00 64	Grupo Investig., Rafael Lozano Ruiz	44.863,72	0,00	51.737,71	0,00
500509 2E00 64	Grupo Investig., María del Mar Espejo Muriel	2.529,84	0,00	5.571,78	0,00
500510 2E00 64	Grupo Investig., José Rafael Valles Calatrava	154,91	0,00	14.100,61	0,00
500513 2E00 64	Grupo Investig., Antonio Valverde	1.954,41	0,00	7.589,66	0,00
508888 2E00 64	Presupuesto Grupos de Investigación	0,00	0,00	0,00	0,00
720060 4B00 2	PCI Iberoamérica, Xavier Bolívar Lastra Bravo	0,00	0,00	3.668,27	0,00
720093 4B00 2	Proyecto Grundtvig 2013-1-ES1-GRU06-73293, David Padilla Góngora	0,00	0,00	1.332,21	0,00



## DESVIACIONES DE FINANCIACIÓN

Crédito	Descripción	Desviaciones positivas	Desviaciones negativas	Desviaciones acumuladas positivas	Desviaciones acumuladas negativas
720094 4B00 2	Proyecto Leonardo da Vinci , David Padilla Góngora	0,00	-183,94	0,01	0,00
720098 4B00 16	Proyecto OAPPE, IBRAVE	0,00	0,00	0,03	0,00
720098 4B00 2	Proyecto OAPPE, IBRAVE	0,00	0,00	1.092,60	0,00
720098 4B00 64	Proyecto OAPPE, IBRAVE	0,00	0,00	0,01	0,00
720099 4B00 151	Proyecto OAPPE, TEA LEAF	0,00	0,00	0,00	0,00
720099 4B00 16	Proyecto OAPPE, TEA LEAF	0,00	0,00	0,00	0,00
720099 4B00 2	Proyecto OAPPE, TEA LEAF	12.612,73	0,00	13.080,06	0,00
720100 4B00 16	Proyecto OAPPE, NEW CROPS	0,00	-14,37	14,93	0,00
720100 4B00 2	Proyecto OAPPE, NEW CROPS	0,00	-1.862,20	12.875,72	0,00
720100 4B00 483	Proyecto OAPPE, NEW CROPS	0,00	0,00	0,00	0,00
720103 4B00 151	Proyecto Erasmus ITG4TU	0,00	0,00	0,00	0,00
720103 4B00 2	Proyecto Erasmus ITG4TU	0,00	-14.402,45	12.519,63	0,00
720104 4B00 13	Proyecto Erasmus + ReCULM	0,00	-2.918,59	0,00	0,00
720104 4B00 151	Proyecto Erasmus + ReCULM	0,00	0,00	0,00	0,00
720104 4B00 16	Proyecto Erasmus + ReCULM	40,10	0,00	539,44	0,00
720104 4B00 2	Proyecto Erasmus + ReCULM	3.189,26	0,00	3.604,77	0,00
720105 4B00 16	Proyecto Erasmus + BERC	0,00	-530,16	329,63	0,00
720105 4B00 2	Proyecto Erasmus + BERC	0,00	-967,29	1.952,75	0,00
720106 4B00 13	Proyecto AACID, 2016DEC003, Fortalecimiento Capacidades...	0,00	-5.072,54	1,76	0,00
720106 4B00 16	Proyecto AACID, 2016DEC003, Fortalecimiento Capacidades...	0,00	-1.561,88	0,02	0,00
720106 4B00 2	Proyecto AACID, 2016DEC003, Fortalecimiento Capacidades...	0,00	-1.847,18	456,65	0,00
720106 4B00 483	Proyecto AACID, 2016DEC003, Fortalecimiento Capacidades...	0,00	0,00	0,00	0,00
720107 4B00 2	Proyecto AACID, 2016DEC005, Proyecto básico de un centro de...	0,00	-6.800,80	6.579,83	0,00
720107 4B00 349	Proyecto AACID, 2016DEC005, Proyecto básico de un centro de...	0,00	0,00	12,00	0,00
720107 4B00 483	Proyecto AACID, 2016DEC005, Proyecto básico de un centro de...	500,00	0,00	500,00	0,00
720107 4B00 64	Proyecto AACID, 2016DEC005, Proyecto básico de un centro de...	0,00	0,00	0,00	0,00
720108 4B00 2	Proyecto AACID, 2016DEC016, Fortalecimiento participativo...	0,00	-1.293,13	0,00	0,00
720109 4B00 2	Proyecto AACID, 2016DEC018, Proyecto de detección y atención...	0,00	0,00	2.075,89	0,00
720110 4B00 2	Proyecto AACID, 2016DEC020, Carbón activo proveniente de la ...	0,00	-16,00	0,00	0,00
720110 4B00 64	Proyecto AACID, 2016DEC020, Carbón activo proveniente de la ...	0,00	-5.848,44	3.738,08	0,00
720111 4B00 2	Proyecto Erasmus+, CALYPSOS	0,00	-4.958,64	0,00	0,00
720111 4B00 483	Proyecto Erasmus+, CALYPSOS	3.850,23	0,00	3.850,23	0,00
720112 4B00 2	PROYECTO ERASMUS+ "Design, Do and LEAN it" (DesignDo)	0,00	-5.473,76	23,84	0,00
720113 4B00 151	PROYECTO ERASMUS+ "Improving communication and..." (IENE7)	0,00	0,00	0,00	0,00
720113 4B00 16	PROYECTO ERASMUS+ "Improving communication and..." (IENE7)	0,00	0,00	0,00	0,00
720113 4B00 2	PROYECTO ERASMUS+ "Improving communication and..." (IENE7)	6.699,78	0,00	10.644,96	0,00
720114 4B00 2	Proyecto AGRISECH	6.877,87	0,00	6.877,87	0,00
720114 4B00 64	Proyecto AGRISECH	4.079,61	0,00	4.079,61	0,00
720115 4B00 2	Proyecto IT GOVERNANCE FOR ALBANIAN UNIVERSITIES (ITG4AU)	14.648,77	0,00	14.648,77	0,00
720121 4B00 2	PROYECTO COOPERACION AACID 2017DEC007	790,51	0,00	790,51	0,00



### DESVIACIONES DE FINANCIACIÓN

Crédito	Descripción	Desviaciones positivas	Desviaciones negativas	Desviaciones acumuladas positivas	Desviaciones acumuladas negativas
728888 4B00 2	Presupuesto Proyectos de Cooperación Internacional	0,00	0,00	0,00	0,00
	<b>Total</b>	<b>13.908.589,21</b>	<b>-9.940.079,28</b>	<b>31.404.125,31</b>	<b>0,00</b>



