



# CUENTAS ANUALES UAL 2023

Gerencia

Servicio de Gestión Económica

*Informado favorablemente en Consejo de Gobierno de 26 de junio de 2024*

## ÍNDICE

I.	PRESENTACIÓN DE LAS CUENTAS ANUALES.....	4
II.	CUENTAS ANUALES.....	28
	BALANCE DE SITUACIÓN.....	29
	CUENTA DEL RESULTADO ECONÓMICO-PATRIMONIAL.....	31
	ESTADO TOTAL DE CAMBIOS EN EL PATRIMONIO NETO.....	33
	ESTADO DE FLUJOS DE EFECTIVO.....	35
	ESTADO DE LIQUIDACIÓN DEL PRESUPUESTO.....	38
	Liquidación del presupuesto de gastos.....	39
	Liquidación del presupuesto de ingresos.....	50
	Resultado presupuestario.....	55
	Liquidación del presupuesto por programas.....	57
	MEMORIA DE INGRESOS Y GASTOS.....	94
	Estado de Gastos.....	95
	Estado de Ingresos.....	108
	Resultado presupuestario.....	121
	Estabilidad Presupuestaria y Sostenibilidad Financiera.....	122
	MEMORIA.....	127
	1.Organización y Actividad.....	128
	3.Bases de presentación de las cuentas.....	131
	4.Normas de reconocimiento y valoración.....	131
	5.Inmovilizado material.....	137
	7.Inmovilizado intangible.....	141

9. Activos financieros.....	142
10. Pasivos financieros.....	144
14. Transferencias, subvenciones y otros ingresos y gastos.....	146
15. Provisiones y contingencias .....	147
16. Información sobre medio ambiente .....	147
18. Presentación por actividades de la cuenta del resultado económico patrimonial .....	147
20. Operaciones no presupuestarias de tesorería .....	148
21. Contratación administrativa. Procedimientos de adjudicación .....	148
22. Valores recibidos en depósito .....	149
23. Información presupuestaria.....	149
24. Indicadores financieros, patrimoniales y presupuestarios.....	162
25. Información sobre el coste de las actividades .....	165
26. Indicadores de gestión .....	165
27. Hechos posteriores al cierre .....	165
CUENTAS ANUALES DE: FUNDACIÓN DE LA UNIVERSIDAD DE ALMERÍA Y FUNDACIÓN FINCA EXPERIMENTAL UAL-ANECOOP .....	166
INFORME DE AUDITORÍA INDEPENDIENTE DE LAS CUENTAS ANUALES.....	275
III. ANEXOS .....	281
1. MODIFICACIONES DE CRÉDITO Y REMANENTES DE CRÉDITO .....	282
2. DESVIACIONES DE FINANCIACIÓN .....	371

# I. PRESENTACIÓN DE LAS CUENTAS ANUALES





# INFORME DEL GERENTE

## CUENTAS ANUALES UAL 2023

### I. INTRODUCCIÓN

#### I.1. Las Cuentas Anuales

El artículo 192 del Decreto 225/2018, de 18 de diciembre, por el que se aprueban los **Estatutos de la Universidad de Almería**, establece en su apartado 2, que *“Las cuentas anuales constituyen el documento que sirve para rendir cuentas de la ejecución del presupuesto ante la comunidad universitaria y ante los órganos competentes.”*

La Ley Orgánica 2/2023, de 22 de marzo, del Sistema Universitario, (**LOSU**), dispone en el artículo 57.5 que *“La estructura del presupuesto de las universidades, su sistema contable y los documentos que comprenden sus cuentas anuales deberán adaptarse, en todo caso, a las normas que con carácter general se establezcan para el sector público. En este marco, a los efectos de la normalización contable, las Comunidades Autónomas podrán establecer un plan de contabilidad para las universidades de su competencia, así como determinar el marco temporal de la liquidación del presupuesto y de las cuentas anuales”*. Este plan aún no ha sido establecido por Andalucía, por lo que en la Universidad de Almería se utilizará para su presentación la Orden EHA/1037/2010, de 13 de abril, por la que se aprueba el Plan General de Contabilidad Pública, en adelante PGCP 2010.

Siguiendo con la LOSU, en lo que respecta a las Cuentas Anuales establece:

- *“Las universidades están obligadas a rendir cuentas de su actividad ante el órgano de control externo de la respectiva Comunidad Autónoma, sin perjuicio de las competencias del Tribunal de Cuentas”.*

(Artículo 59.2)

- *“La elaboración, aprobación, ejecución y liquidación del presupuesto se regirán por las normas estatales y autonómicas aplicables a esta materia.*

*En caso de liquidación del presupuesto con remanente de tesorería negativo, el Consejo Social deberá proceder a la reducción de gastos del nuevo presupuesto por cuantía igual al déficit producido. La*

*expresada reducción sólo podrá revocarse por acuerdo de dicho órgano, a propuesta del Rector/a, previo informe del interventor/a y autorización del órgano correspondiente de la Comunidad Autónoma, cuando la disponibilidad presupuestaria y la situación de tesorería lo permitiesen. En todo caso, el Consejo de Gobierno deberá ser informado sobre los motivos de dicho déficit y las posibles alternativas para corregirlo.*

*Las transferencias, con cargo a los presupuestos de la Comunidad Autónoma a favor, directa o indirectamente, de las universidades requerirán la aprobación y puesta en marcha de la reducción de gastos.”(Artículo 57.8)*

*- “Las universidades remitirán a la Comunidad Autónoma o Administración correspondiente la información económico-financiera que deban suministrar en aplicación de la normativa de estabilidad presupuestaria u otras disposiciones de carácter estatal o autonómico. La falta de remisión de la liquidación del presupuesto, o la falta de adopción de medidas en caso de liquidación con remanente negativo, facultará a la Comunidad Autónoma para adoptar, en el ámbito de sus competencias, las medidas necesarias para garantizar la estabilidad presupuestaria de la universidad.”(Artículo 57.9)*

El **Plan General de Contabilidad Pública** aprobado por la Orden EHA/1037/2010, de 13 de abril de 2010, establece que el objetivo de las Cuentas Anuales es mostrar la imagen fiel del patrimonio, de la situación financiera, del resultado económico patrimonial y de la ejecución del presupuesto de la entidad contable, estableciendo que estarán integradas por seis documentos:

- El Balance de Situación.
- La Cuenta del Resultado Económico-Patrimonial.
- El Estado de cambios en el patrimonio neto
- El Estado de flujos de efectivo
- El Estado de Liquidación del Presupuesto.
- La Memoria

## I.2. Elaboración y aprobación de las Cuentas Anuales

La **Ley General Presupuestaria**, en su Título V, Capítulo IV, establece el procedimiento de rendición de cuentas para los Organismos de la Administración del Estado y exige la remisión de sus cuentas anuales aprobadas, a la Intervención General de la Administración del Estado (IGAE), acompañadas del informe de auditoría que corresponda. La IGAE, en el plazo de un mes, remitirá dicha información al Tribunal de Cuentas.

El Decreto Legislativo 1/2013 por el que se aprueba el Texto Refundido de la **Ley Andaluza de Universidades**, en su artículo 20 establece las funciones del Consejo Social en cuanto a los ámbitos de programación y gestión universitaria (art. 20.1) y económico, presupuestario y patrimonial (art. 20.2) y, especifica que le corresponde al Consejo Social *“aprobar las cuentas anuales de la Universidad y las de las entidades que de ella puedan depender”* (art. 20.2.c).

Finalmente, los **Estatutos de la Universidad de Almería** establecen en su artículo 192, apartado 3 que: *“La elaboración de dicho documento, que contendrá la liquidación definitiva del presupuesto, corresponde al Gerente, bajo la dirección del Rector, quien lo someterá a informe del Consejo de Gobierno para proponer al Consejo Social su aprobación”*. Asimismo, en su artículo 191.2 indican que *“No obstante lo anterior, anualmente se realizará una auditoria externa, de cuyos resultados se dará cuenta al Consejo Social y al Consejo de Gobierno. Los resultados de la auditoria se incluirán en la liquidación económica del ejercicio”*. Y en el artículo 192.4 que *“Las cuentas anuales, una vez aprobadas, deberán ser enviadas a la Consejería competente en materia de Universidades de la Junta de Andalucía y a la Cámara de Cuentas de Andalucía, en los plazos establecidos por la legislación autonómica, sin perjuicio de las competencias del Tribunal de Cuentas”*.

La Liquidación Presupuestaria del ejercicio 2023 se remitió a la Junta de Andalucía en escrito de fecha 27 de febrero de 2024, con inclusión en el informe sobre el estado de remanente de tesorería positivo. Estas Cuentas Anuales se presentan al Consejo de Gobierno el 26 de junio de 2024 para su propuesta de aprobación por el Consejo Social el 28 de junio de 2024, según lo establecido en el artículo 46 de la LOSU.

A lo largo del mes de julio se remitirán a la Consejería de Universidad, Investigación e Innovación, a la Consejería de Economía, Hacienda y Fondos Europeos, y a la Cámara de Cuentas de Andalucía en los formatos requeridos por las distintas Administraciones.

## II. ESTADO DE LIQUIDACIÓN DEL PRESUPUESTO

El Estado de Liquidación del Presupuesto muestra el estado de cumplimiento, en cuanto a las limitaciones cuantitativa y cualitativa, de los créditos para gastos asignados a cada partida presupuestaria, así como el acierto en la aplicación del principio de prudencia en cuanto a las previsiones de ingresos. Por ello, se presentan separadamente la liquidación de los ingresos y de los gastos. Además, a partir de estos datos es posible encontrar parámetros tales como el Ahorro, la Capacidad o Necesidad de Financiación, el Resultado Presupuestario ajustado y el Superávit o Déficit de Financiación.

### II.1. Liquidación del Presupuesto de Gastos

La Liquidación del Presupuesto de Gastos se detalla en su apartado correspondiente a nivel de clasificación económica, funcional y orgánica por secciones. Se adjunta a continuación un avance por capítulos, en la tabla I, incluyendo el crédito inicial, modificaciones, crédito definitivo, obligaciones reconocidas y pagos realizados, entre otros.

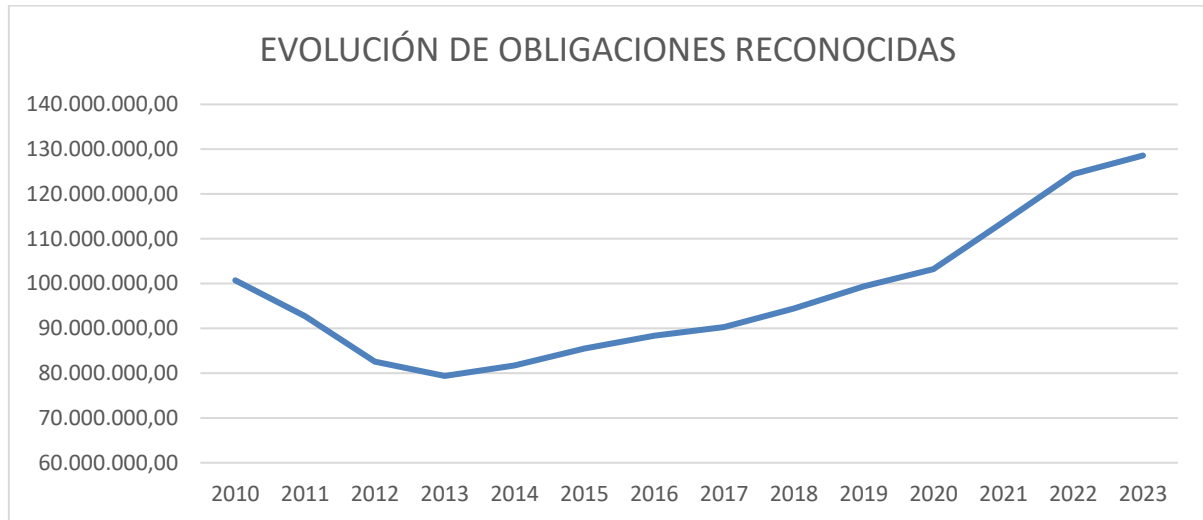
RESUMEN POR CAPÍTULO							
CAPÍTULO	Crédito Inicial	Modificaciones	Crédito Definitivo	Gastos comprometidos	Obligaciones Reconocidas	Pagos Realizados	Obligaciones ptes. de pago
1 GASTOS DE PERSONAL	76.678.555,12	2.245.631,80	78.924.186,92	78.328.018,76	78.328.018,76	77.451.209,97	876.808,79
2 GASTOS CORR. EN BIENES Y SERV.	17.797.993,10	8.918.013,36	26.716.006,46	17.827.380,07	17.827.380,07	17.064.285,47	763.094,60
3 GASTOS FINANCIEROS	10.000,00	41.098,21	51.098,21	49.549,23	49.549,23	47.659,88	1.889,35
4 TRANSFERENCIAS CORRIENTES	4.654.756,52	3.151.470,97	7.806.227,49	4.918.560,61	4.918.560,61	4.895.872,99	22.687,62
5 FONDO DE CONTINGENCIA	300.000,00	-300.000,00	0,00	0,00	0,00	0,00	0,00
6 INVERSIONES REALES	16.805.185,46	43.576.889,58	60.382.075,04	26.960.021,69	26.960.021,69	25.833.898,78	1.126.122,91
7 TRANSFERENCIAS DE CAPITAL	0,00	191.467,92	191.467,92	191.414,88	191.414,88	191.414,88	0,00
8 ACTIVOS FINANCIEROS	95.200,00	62.181,36	157.381,36	118.700,00	118.700,00	118.700,00	0,00
9 PASIVOS FINANCIEROS	1.000,00	200.956,06	201.956,06	200.956,06	200.956,06	200.956,06	0,00
<b>TOTALES</b>	<b>116.342.690,20</b>	<b>58.087.709,26</b>	<b>174.430.399,46</b>	<b>128.594.601,30</b>	<b>128.594.601,30</b>	<b>125.803.998,03</b>	<b>2.790.603,27</b>

*Tabla I. Liquidación de Gastos por capítulos*

De estos datos se desprende que la Universidad de Almería en el año 2023 ha reconocido un total de obligaciones de 128.594.601,30 € frente a los 116.342.690,20 € presupuestados inicialmente, esto es, un 10,53 % de incremento sobre las obligaciones previstas iniciales, siguiendo la tendencia alcista de los últimos años, pero con una variación menor que en el año anterior (en 2022 el incremento fue de un 15,88%). Este incremento, como se explicará posteriormente, se debe a la utilización de remanente no afectado autorizado por la Junta de Andalucía para infraestructuras.



En la Figura 1, se muestra la evolución de las obligaciones reconocidas en los últimos años:



*Figura 1. Evolución de Obligaciones Reconocidas*

## II.2. Liquidación del Presupuesto de Ingresos

La Liquidación del Presupuesto de Ingresos se detalla en el correspondiente apartado de este documento y puede verse un resumen por capítulos económicos en la tabla II. Aquí se observan las previsiones iniciales, las modificaciones, las previsiones definitivas, los derechos reconocidos netos y los recaudados, entre otros.

### RESUMEN POR CAPÍTULO

SUBCONCEPTOS	Previsiones presupuest. iniciales	Modificac.	Previsiones presupuest. definitivas	Derechos Reconocidos	Derechos anulados	Derechos Reconocidos Netos	Recaudación Neta	Derechos pendientes de cobro
3 TASAS, PRECIOS PÚBL. Y OTROS INGRESOS	15.462.047,84	517.731,80	15.979.779,64	18.463.913,26	1.135.549,37	17.328.363,89	15.697.756,92	1.630.606,97
4 TRANSFERENCIAS CORRIENTES	89.371.316,67	376.576,25	89.747.892,92	89.396.998,27	0,00	89.396.998,27	89.266.502,51	130.495,76
5 INGRESOS PATRIMONIALES	267.183,58	0,00	267.183,58	329.325,65	1.271,79	328.053,86	239.059,07	88.994,79
6 ENAJENACIÓN DE INVERSIONES REALES	0,00	9.464,60	9.464,60	9.464,60	0,00	9.464,60	9.464,60	0,00
7 TRANSFERENCIAS DE CAPITAL	11.152.142,11	5.670.690,84	16.822.832,95	16.822.832,95	0,00	16.822.832,95	16.121.073,14	701.759,81
8 ACTIVOS FINANCIEROS	90.000,00	49.725.908,27	49.815.908,27	105.640,00	0,00	105.640,00	105.640,00	0,00
9 PASIVOS FINANCIEROS	0,00	1.787.337,50	1.787.337,50	1.787.337,50	0,00	1.787.337,50	1.666.743,75	120.593,75
<b>TOTAL</b>	<b>116.342.690,20</b>	<b>58.087.709,26</b>	<b>174.430.399,46</b>	<b>126.915.512,23</b>	<b>1.136.821,16</b>	<b>125.778.691,07</b>	<b>123.106.239,99</b>	<b>2.672.451,08</b>

*Tabla II. Liquidación de Ingresos por capítulos*

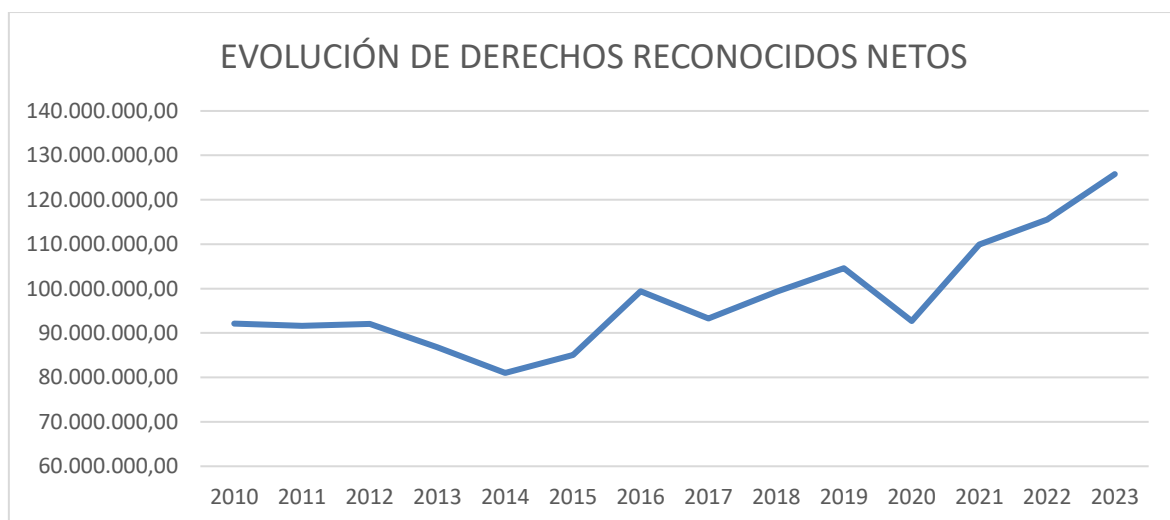
En el ejercicio 2023 se han reconocido un total de derechos por valor de 125.778.691,07 €, frente a los 116.342.690,20 € presupuestados inicialmente, esto es, un 8,11 % más de lo previsto, debido, fundamentalmente, al incremento de las

subvenciones por proyectos de investigación y transferencia competitivos (capítulos 7 y 9), así como el ingreso de Fondos Feder destinado a investigación y recibido en el ejercicio 2023 a través de la Comunidad Autónoma.

Es de destacar, asimismo, la variación positiva en ingresos varios del capítulo 3 (12,06%), lo cual muestra una mejora en la capacidad de generación de ingresos recibidos a través de precios públicos, cursos de enseñanza no reglada, actividades formativas propias, actividades culturales, actividades deportivas, contratos del artículo 60 de la LOSU o prestaciones de servicio, entre otros.

Con respecto a la recaudación, hay que indicar que se sitúa en un 97,87 %. Es relevante señalar que se han cobrado prácticamente todas las transferencias provenientes de la Junta de Andalucía reflejadas en el *Mayor definitivo de reconocimiento de derechos de diciembre de 2023*, recibido en la UAL en enero de 2024, situándose en niveles de recaudación muy próximos al 100% sobre los derechos liquidados. Como dato a destacar, todos los ingresos liquidados pendientes de cobro del ejercicio 2023 de capítulo 9 y casi todos los de capítulo 7 se cobraron en los primeros días del ejercicio 2024.

En el siguiente gráfico se observa claramente la tendencia alcista de los ingresos desde el ejercicio 2020, marcado por los recortes de la pandemia, si bien las fluctuaciones con respecto a las obligaciones de la figura 1 son más señaladas. En 2023, el incremento de derechos reconocidos netos es superior al producido en el ejercicio 2022, a diferencia de las obligaciones reconocidas, cuyo ritmo de crecimiento se ha ralentizado, como hemos visto anteriormente.



**Figura 2. Evolución de Derechos Reconocidos**

### II.3. Resultado presupuestario y otras variables

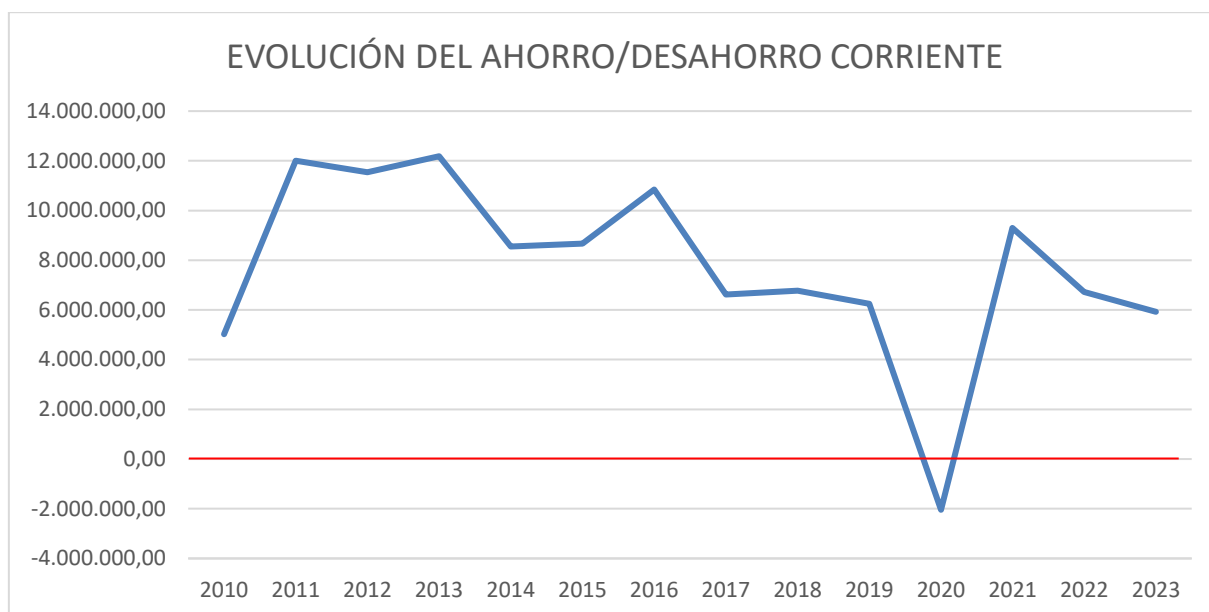
La Tabla III presenta los derechos reconocidos netos frente a las obligaciones reconocidas en el último ejercicio. De esta tabla se extraen distintos parámetros por la diferencia entre derechos y obligaciones. Para 2023 el resultado presupuestario del ejercicio es de **-2.815.910,23 €**, siendo necesario reseñar que en el capítulo VI de gastos se incluyen las obligaciones correspondientes a las mejoras en Infraestructura autorizadas por la Junta de Andalucía.

**RESULTADO PRESUPUESTARIO DEL EJERCICIO 2023**

CAPÍTULOS PRESUPUESTO DE INGRESOS		DERECHOS RECONOCIDOS NETOS	CAPÍTULOS PRESUPUESTO DE GASTOS		OBLIGACIONES RECONOCIDAS NETAS
I.	IMPUESTOS DIRECTOS		I.	GASTOS DE PERSONAL	78.328.018,76
II.	IMPUESTOS INDIRECTOS		II.	COMPRA DE BIENES Y SERVICIOS	17.827.380,07
III.	TASAS Y OTROS INGRESOS	17.328.363,89	III.	INTERESES	49.549,23
IV.	TRANSFERENCIAS CORRIENTES	89.396.998,27	IV.	TRANSFERENCIAS CORRIENTES	4.918.560,61
V.	INGRESOS PATRIMONIALES	328.053,86			
<b>TOTAL OPERACIONES CORRIENTES</b>		<b>107.053.416,02</b>	<b>TOTAL OPERACIONES CORRIENTES</b>		<b>101.123.508,67</b>
VI.	ENAJENACIÓN DE INVERSIONES REALES	9.464,60	VI.	INVERSIONES REALES	26.960.021,69
VII.	TRANSFERENCIAS DE CAPITAL	16.822.832,95	VII.	TRANSFERENCIAS DE CAPITAL	191.414,88
<b>TOTAL OPERACIONES DE CAPITAL</b>		<b>16.832.297,55</b>	<b>TOTAL OPERACIONES DE CAPITAL</b>		<b>27.151.436,57</b>
VIII.	ACTIVOS FINANCIEROS	105.640,00	VIII.	ACTIVOS FINANCIEROS	118.700,00
IX.	PASIVOS FINANCIEROS	1.787.337,50	IX.	PASIVOS FINANCIEROS	200.956,06
<b>TOTAL DERECHOS RECONOCIDOS NETOS</b>		<b>125.778.691,07</b>	<b>TOTAL OBLIGACIONES RECONOCIDAS NETAS</b>		<b>128.594.601,30</b>
<b>RESULTADO PRESUPUESTARIO DEL EJERCICIO</b>		<b>-2.815.910,23</b>			

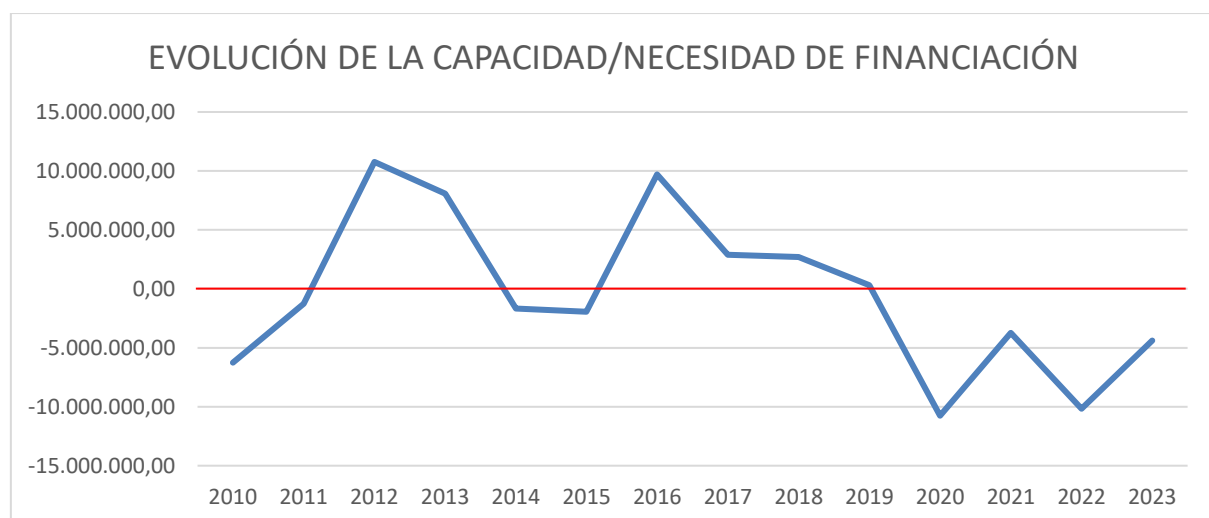
*Tabla III. Resultado Presupuestario del Ejercicio*

Uno de los parámetros mencionados es el *Ahorro*, calculado como la diferencia entre los ingresos corrientes (capítulos I al V) y los gastos corrientes (capítulos I al IV). Esta magnitud indica la capacidad de la Universidad para hacer frente a los gastos de funcionamiento utilizando los recursos corrientes. Su valor en 2023 ha sido de **5.929.907,35 €**.



**Figura 3. Evolución del Ahorro/desahorro Corriente**

Por otro lado, el Resultado de Operaciones No Financieras, también denominado *Capacidad o Necesidad de Financiación*, se calcula como la diferencia entre los capítulos I al VII de los estados de ingresos y gastos. Es un parámetro importante que mide la capacidad que tiene nuestra institución de hacer frente a los gastos corrientes y de capital con recursos no financieros. En el año 2023 se sitúa en **-4.389.231,67 €**, como se observa en la figura 4, reflejando la necesidad de financiación en este ejercicio. A partir de este parámetro se realizan determinados ajustes, que se expondrán más adelante, y que permiten obtener el denominado Superávit o Déficit de Financiación según el PGCP10 o bien la Capacidad/Necesidad de Financiación en términos SEC2010.



**Figura 4. Evolución de la Capacidad/Necesidad de Financiación**



En este contexto, resulta destacable que como consecuencia de la COVID-19, el Consejo de Ministros en su sesión de 6 de octubre de 2020 adoptó un acuerdo en relación con las reglas fiscales a aplicar en dicho ejercicio, posteriormente ratificado por el Congreso de los Diputados, alegando que concurrían las circunstancias extraordinarias previstas en el artículo 135.4 de la Constitución Española y 11.3 de la Ley Orgánica de Estabilidad Presupuestaria y Sostenibilidad Financiera. De esta manera, y debido a la situación de emergencia extraordinaria, quedaban sin efectos los objetivos de estabilidad presupuestaria y de deuda pública de 2020 y 2021 y tampoco se aplicaría la regla de gasto para esos ejercicios. Posteriormente, este acuerdo fue prorrogado para 2022 y para 2023 (esta última en sesión del 22 de septiembre de 2022 en el Congreso de los Diputados).

En consecuencia, en 2023 no se aplicarán aquellas medidas en relación con incumplimientos de reglas fiscales constatados con las liquidaciones de presupuestos, o con los estados contables del cierre del ejercicio.

En cuanto al *Resultado Presupuestario* del ejercicio, calculado antes de ajustes, está constituido por la diferencia entre los ingresos presupuestarios de los capítulos I al IX en los estados de ingresos y gastos, tal y como se veía al comienzo de este apartado. En 2023, el Resultado Presupuestario antes de ajustes es de **-2.815.910,23 €**. Tras realizar los ajustes según el Plan General de Contabilidad Pública (PGCP-2010), el resultado ajustado, según se indica en la tabla IV, asciende a **1.700.629,60 €**.

CONCEPTOS	DERECHOS RECONOCIDOS NETOS	OBLIGACIONES RECONOCIDAS NETAS	AJUSTES	RESULTADO PRESUPUESTARIO
a. Operaciones corrientes	107.053.416,02	101.123.508,67		5.929.907,35
b. Operaciones de capital	16.832.297,55	27.151.436,57		-10.319.139,02
c. Operaciones comerciales				
1. TOTAL OPERACIONES NO FINANCIERAS (a + b + c)	123.885.713,57	128.274.945,24		-4.389.231,67
d. Activos Financieros	105.640,00	118.700,00		-13.060,00
e. Pasivos Financieros	1.787.337,50	200.956,06		1.586.381,44
2. TOTAL OPERACIONES FINANCIERAS (d + e)	1.892.977,50	319.656,06		1.573.321,44
<b>I. RESULTADO PRESUPUESTARIO DEL EJERCICIO (I = 1 + 2)</b>	<b>125.778.691,07</b>	<b>128.594.601,30</b>		<b>-2.815.910,23</b>
Ajustes:				
3. Créditos gastados financiados con remanente de tesorería no afectado			9.469.042,01	
4. Desviaciones de financiación negativas del ejercicio			12.232.785,49	
5. Desviaciones de financiación positivas del ejercicio			17.185.287,67	
<b>II. TOTAL AJUSTES (II = 3 + 4 - 5)</b>			<b>4.516.539,83</b>	
<b>RESULTADO PRESUPUESTARIO AJUSTADO (I + II)</b>				<b>1.700.629,60</b>

**Tabla IV. Resultado Presupuestario Ajustado PGCP 2010**

## **II.4. La Financiación Afectada**

### *a) La Financiación Afectada de la Junta de Andalucía*

En cada ejercicio se recibe de la Junta de Andalucía financiación de diferentes programas de investigación (Proyectos de Excelencia, contratos de personal para apoyo a la investigación, Programas de Fortalecimiento, etc.), que fueron recogidas, como en años anteriores, en las previsiones de ingresos finalistas del presupuesto de la UAL para 2023. Algunas de estas partidas se han visto concretadas durante este ejercicio con la publicación de las correspondientes convocatorias, en las que se establecen, entre otros preceptos, las cuantías autorizadas para cada universidad andaluza, y los plazos para la ejecución de las mismas, lo que ha obligado, en muchos casos, al anticipo de parte de esas subvenciones para poder dar cumplimiento a los plazos de ejecución establecidos.

### *b) Financiación del Ministerio y de la Unión Europea*

Los fondos recibidos durante 2023 por parte de los diferentes Ministerios para proyectos de investigación científica ascendieron a 7.943.051,72 €, contabilizados en el capítulo VII del presupuesto de ingresos y significando un 47,22 %

sobre el total de dicho capítulo. Por su parte, los de la Unión Europea ascendieron a 1.882.378,19 €, representando un 11,19 % sobre el total.

Es necesario resaltar que estas operaciones crean desequilibrio dado que el ejercicio en el que se produce el ingreso y los ejercicios en los que se repercute el gasto no coinciden. Este desequilibrio seguirá existiendo mientras no se cree en España un sistema real de contabilidad presupuestaria de devengo.

*c) La Financiación con fondos FEDER (Los Prestamos Reintegrables)*

Igualmente hay que hacer constar la situación de la formalización al capítulo VII de ingresos, “Transferencias de Capital”, de las cantidades ejecutadas por diversos centros de gasto de Investigación de la UAL, como consecuencia de la concesión de ayudas y préstamos reintegrables desde el año 2007 hasta la fecha. Dichas subvenciones están cofinanciadas con fondos FEDER, y en la propia Resolución de su concesión, se establece que han de ser contabilizados en el capítulo IX de ingresos “Pasivos Financieros”, en el momento de su recepción, y no podrán formalizarse hasta que el Ministerio competente, que anticipa los fondos, comunique a la Universidad que ha recibido los importes de la Unión Europea, después de su correcta justificación. Según consta en la documentación del Servicio de Gestión de la Investigación, la inmensa mayoría de los proyectos finalizados financiados por estos préstamos reintegrables, han sido correctamente justificados y no han recibido ningún tipo de reparo, pero no serán reconocidos como ingreso del capítulo 7 hasta que nos lo indique el Ministerio.

*d) Financiación con remanente de tesorería no afectado*

En la Ley 3/2019, de 22 de julio, del Presupuesto de la Comunidad Autónoma de Andalucía para el año 2019, se introdujo una disposición que modificaba el artículo 89 del Texto Refundido de la Ley Andaluza de Universidades, aprobado por Decreto Legislativo 1/2013, de 8 de enero, relativo a los presupuestos, contabilidad y control de las Universidades, para contemplar la posibilidad de que la Consejería competente en materia de Hacienda pudiera autorizar para el conjunto de las Universidades andaluzas, previa presentación de una propuesta por cada una de ellas, los gastos financiados con remanentes de tesorería no afectados, velando, en todo caso, porque la necesidad de financiación del conjunto de las Universidades públicas andaluzas fuera compatible con el cumplimiento de las reglas fiscales de la Comunidad Autónoma. Así, pues, dicho artículo quedó redactado como sigue:

«5. El presupuesto de las Universidades andaluzas contendrá, además de su estado de ingresos y gastos, los siguientes aspectos e indicadores:

a) Los remanentes de tesorería y cualquier otro ingreso. A estos efectos, cada Universidad podrá presentar una propuesta para la generación de remanentes de tesorería, o para la inclusión, en su caso, de estos remanentes no afectados en la previsión inicial de ingresos del presupuesto. La Consejería competente en materia de Hacienda autorizará los gastos financiados por dichos remanentes de tesorería, velando, en todo caso, porque la necesidad de financiación del conjunto de las Universidades públicas andaluzas sea compatible con el cumplimiento de las reglas fiscales de la Comunidad Autónoma.

b) El producto de las operaciones de crédito que concierten, debiendo ser compensado para la consecución del necesario equilibrio presupuestario de la Comunidad Autónoma, que, en todo caso, deberá autorizar cualquier operación de endeudamiento.

c) La evolución del indicador de equilibrio presupuestario, deuda pública y periodo medio de pago a proveedores, conforme a lo determinado por la Consejería competente en materia de Hacienda, y su análisis argumentado.»


Bajo este cambio normativo, desde el ejercicio 2020 se han venido dictando diferentes resoluciones por parte de la Consejería de Universidad, Investigación e Innovación de la Junta de Andalucía, en las cuales se señalaba el importe a utilizar por parte de la Universidad de Almería, obteniendo autorización para realizar diversas actuaciones de infraestructura en el Campus, y cuyo resultado final se plasma en la siguiente tabla:

<b>ACTUACIONES REALIZADAS EN EL PLAN DE INVERSIONES 2020-2023</b>	<b>IMPORTE TOTAL DE LA ACTUACIÓN (euros)</b>
Edificio Ciencias Económicas y Empresariales	4.393.298,84
Edificio de Usos Múltiples	2.386.843,97
Edificio Informática con liquidación y revisión de precios (incluido proyecto)	5.620.143,20
Pabellón de Ciencias Naturales	860.799,75
Casa del Estudiante	1.771.475,40
Edificio de Ciencias de la Salud	1.627.684,71
Edificio de Ciencias del Deporte	3.663.547,26
<b>TOTAL</b>	<b>20.323.793,13</b>

*Tabla V. Actuaciones Plan Inversiones 2020-23 en el Campus de la UAL*



Para el ejercicio 2023 en concreto, se recibió esta autorización de la Junta para la utilización de remanentes no afectados para infraestructura por importe de 6.669.499,44 €, más 1 millón para revisión de precios de las obras.



Junta de Andalucía

Consejería de Universidad, Investigación e Innovación  
Secretaría General de Universidades

Dña. María del Carmen Caba Pérez  
Gerente de la Universidad de Almería  
Edificio de Gobierno y Paraninfo  
Planta: 1, Despacho: 1:06  
Carretera Sacramento s/n  
04120 La Cañada de San Urbano  
Almería


Asunto: UAL Autorización RTNA 2022.


Adjunto se remite autorización de la Secretaría General de Presupuestos, Gastos y Financiación Europea de la Consejería de Economía, Hacienda y Fondos Europeos a la Universidad de Almería para la incorporación de remanentes de tesorería no afectados, por un importe de 6.669.499,44 euros en el presupuesto del ejercicio 2022 y a un importe de 6.156.461,03 euros, reajustando los gastos del Plan de Inversiones 2020-2022 al periodo 2020-2023, dejando sin efectos la autorización de la Secretaría General de Hacienda 31 de julio de 2020. Así mismo se autoriza en la anualidad 2023 a la utilización de remanentes no afectados por un importe máximo de 1.000.000 de euros para hacer frente a la revisión de precios de las obras en curso del plan de inversiones según lo estipulado Decreto-ley 4/2022.

Los importes correspondientes al ejercicio 2023 quedan condicionados a que el remanente de tesorería no afectado del año anterior sea suficiente para financiar el gasto previsto en dicho año.

EL SECRETARIO GENERAL DE UNIVERSIDADES

Calle Johannes Kepler, 1. Isla de la Cartuja,  
41092 - Sevilla  
Tf: 955 06 99 10



RAMON HERRERA DE LAS HERAS		12/12/2022	PAGINA 1/1
VERIFICACION	BndJAG4wPB6ZHHwPL6QAQXZK0ZSME5	<a href="https://ws050.juntadeandalucia.es/verificarFirma/">https://ws050.juntadeandalucia.es/verificarFirma/</a>	
			

**Figura 5. Financiación de las Universidades con Remanente no Afectado para infraestructura**

### III. TESORERÍA

#### III.1. Estado de flujos de efectivo

En este documento de Cuentas Anuales se detalla el estado de flujos de efectivo a 31 de diciembre y se compara con el del ejercicio anterior. En la Tabla VI se resume la situación en cuanto a cobros, pagos y flujo neto, extrayéndose de la misma que el saldo final de tesorería del ejercicio fue de **50.992.030,55 €**.

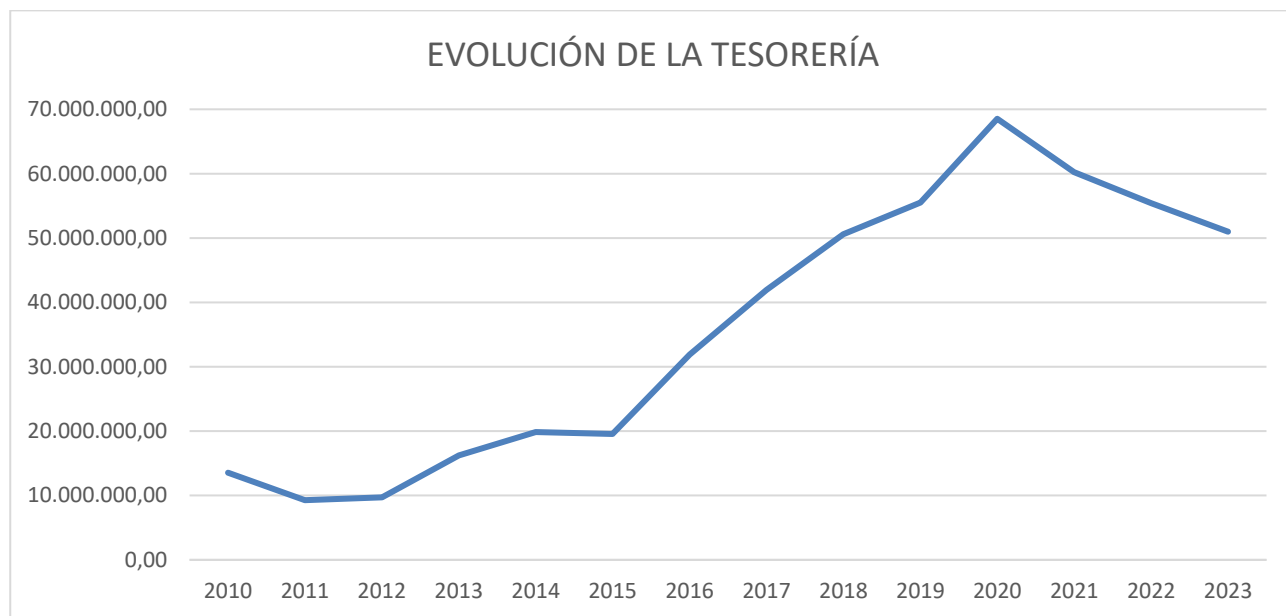
Este saldo positivo, se debe principalmente a dos factores: el control mensual de la tesorería, acompasando los pagos según los ingresos recibidos, y la regularidad en las transferencias mensuales de la Junta de Andalucía, como consecuencia del plan de tesorería que se viene cumpliendo según lo previsto.

ESTADO DE FLUJOS DE EFECTIVO		
	EJ. 2023	EJ. 2022
<b>I. FLUJOS EFECTIVOS DE LAS ACTIVIDADES DE GESTIÓN</b>	11.443.398,00	11.710.737,67
<b>A) Cobros:</b>	124.379.206,06	117.198.206,46
<b>B) Pagos:</b>	112.935.808,06	105.487.468,79
<b>II. FLUJOS DE EFECTIVO DE LAS ACTIVIDADES DE INVERSIÓN</b>	-17.396.802,93	-17.698.775,47
<b>C) Cobros:</b>	115.104,60	116.132,73
<b>D) Pagos:</b>	17.511.907,53	17.814.908,20
<b>III. FLUJOS DE EFECTIVO DE LAS ACTIVIDADES DE FINANCIACIÓN</b>	1.465.787,69	1.259.327,58
<b>G) Cobros por emisión de pasivos financieros:</b>	1.666.743,75	1.500.197,20
<b>H) Pagos por reembolso de pasivos financieros:</b>	200.956,06	240.869,62
<b>IV. FLUJOS EFECTIVOS PENDIENTES DE CLASIFICACIÓN</b>	48.147,10	-67.795,76
<b>VI. INCREMENTO/DISMINUCIÓN NETA DEL EFECTIVO Y ACTIVOS LÍQUIDOS EQUIVALENTES AL EFECTIVO (I+II+III+IV+V)</b>	<b>-4.439.470,14</b>	<b>-4.796.505,98</b>
<b>Efectivo y activos líquidos equivalentes al efectivo al inicio del ejercicio</b>	<b>55.431.500,69</b>	<b>60.228.006,67</b>
<b>Efectivo y activos líquidos equivalentes al efectivo al final del ejercicio</b>	<b>50.992.030,55</b>	<b>55.431.500,69</b>

*Tabla V. Situación del flujo de Efectivo en el ejercicio*

La figura 7 muestra gráficamente cuál ha sido la evolución de la Tesorería en los últimos años de la UAL y su evolución ascendente hasta 2020. Posteriormente, esta tendencia se ha invertido en los últimos ejercicios como consecuencia de la realización de importantes gastos en infraestructura financiados con remanente de tesorería no afectado y autorizados por la Junta de Andalucía. No obstante, se continúa en una buena posición de tesorería, suficiente para

poder hacer frente a cualquier desfase temporal entre la corriente mensual de gastos e ingresos, o cualquier imprevisto que pudiera surgir.



*Figura 6. Evolución de la Tesorería*

### III.2. Remanentes de Tesorería

El *Remanente de Tesorería* se obtiene como la diferencia entre los activos y pasivos monetarios, por lo que en los años anteriores a 2012, antes de la entrada en vigor de la Ley Orgánica 2/2012 de 27 de abril de Estabilidad Presupuestaria y Sostenibilidad Financiera (LOEPSF), representaba una forma de autofinanciación para la Universidad. Sin embargo, a partir de la aprobación de esa norma, quedó prohibida la financiación de cualquier gasto con el resultado positivo del ejercicio anterior, a excepción de la deuda que pudiera contraer la entidad (Art. 32 de la LOEPSF), y, tras una posterior modificación y en determinadas condiciones, también se permite la financiación de inversiones sostenibles (Disposición Adicional Sexta de la LOEPSF), en la administración local y desde 2018 para las Comunidades Autónomas.

En base a esta posibilidad de utilizar el remanente de tesorería no afectado por parte de los gobiernos regionales, la Junta de Andalucía consideró que debido a la consolidación en las cuentas anuales, a nivel nacional, de las Universidades con el Gobierno Regional, la utilización de remanentes no afectados por partes de las universidades

andaluzas era posible. Esto dio lugar en 2019 a la modificación del artículo 89 del texto refundido de la Ley Andaluza de Universidades, aprobado por Decreto Legislativo 1/2013, de 8 de enero, relativo a los presupuestos, contabilidad y control de las Universidades, para contemplar la posibilidad de que la Consejería competente en materia de Hacienda pudiera autorizar los gastos financiados con remanentes de tesorería no afectados para el conjunto de las Universidades andaluzas, previa presentación de una propuesta por cada una de ellas.

Sin embargo, en el caso de ser el resultado de esta magnitud negativo, la Universidad podría tener problemas reales siempre que este déficit sea estructural, debiendo aprobar un “Plan de Ajuste”, el cual puede consistir en la aprobación del siguiente presupuesto con un superávit inicial por la misma cuantía o en una reducción de los gastos por ese importe.

No obstante, como ya se ha comentado, durante el año 2021 debido al COVID-19 se acordó que las Comunidades Autónomas podrían utilizar los remanentes de tesorería no afectados sin tener en cuenta los efectos de estas dos reglas fiscales (estabilidad presupuestaria y regla de gasto). Una importante cifra de superávits acumulados y contabilizados en el remanente de tesorería no afectados podían ser empleados para infraestructuras y gastos COVID, previa aprobación de la Consejería de Hacienda, no siendo necesario tener en cuenta el principio de estabilidad presupuestaria o el incumplimiento de la regla de gasto, y por tanto, no debiendo realizar planes de ajuste.

Por otro lado, el Remanente de Tesorería afectado solo podrá utilizarse para financiar, en anualidades sucesivas, aquellos gastos que corresponda ejecutar con los ingresos recibidos y no consumidos. Al mismo tiempo, el Remanente de Tesorería no afectado será uno de los indicadores más relevantes de la buena salud financiera que tiene cualquier entidad. Dado que esta magnitud es positiva, será un nuevo recurso para financiar nuevos gastos del presupuesto mediante modificaciones de crédito, y se convierte por tanto en un concepto financiero con gran impacto en la liquidez de nuestra universidad.

El Remanente de Tesorería Afectado de la UAL a 31 de diciembre de 2023 asciende a **43.365.562,00 €**. Partiendo de los fondos líquidos en tesorería, y añadiendo los derechos pendientes de cobro y las obligaciones pendientes de pago, se llega a un Remanente de Tesorería Total de **50.565.756,94 €**, tal y como se observa en la Tabla VI. Por diferencia entre ambas variables y descontando la partida de clientes de dudoso cobro, el Remanente de Tesorería No Afectado, después de las recientes actuaciones realizadas en infraestructuras en el Campus, queda con un importe de **6.163.433,58 €** (se analiza su evolución en la Figura 8).



### REMANENTE DE TESORERÍA

COMPONENTES	EJERCICIO 2023	
1. (+) Fondos líquidos		50.992.030,55
2. (+) Derechos pendientes de cobro		4.963.051,16
· (+) del Presupuesto corriente	2.672.451,08	
· (+) de Presupuestos cerrados	1.036.761,36	
· (+) de operaciones no presupuestarias	1.253.838,72	
3. (-) Obligaciones pendientes de pago		5.389.324,77
· (+) del Presupuesto corriente	2.788.699,80	
· (+) de Presupuestos cerrados	0,00	
· (+) de operaciones no presupuestarias	2.600.624,97	
4. (+) Partidas pendientes de aplicación		0,00
· (-) cobros realizados pendientes de aplicación definitiva	0,00	
· (+) pagos realizados pendientes de aplicación definitiva	0,00	
<b>I. Remanente de Tesorería Total (1 + 2 - 3 + 4 + Ajuste)</b>		<b>50.565.756,94</b>
II. Exceso de financiación afectada		43.365.562,00
III. Saldos de dudoso cobro		1.036.761,36
<b>IV. Remanente de tesorería no afectado (I - II - III)</b>		<b>6.163.433,58</b>

Tabla VI. Remanentes de Tesorería

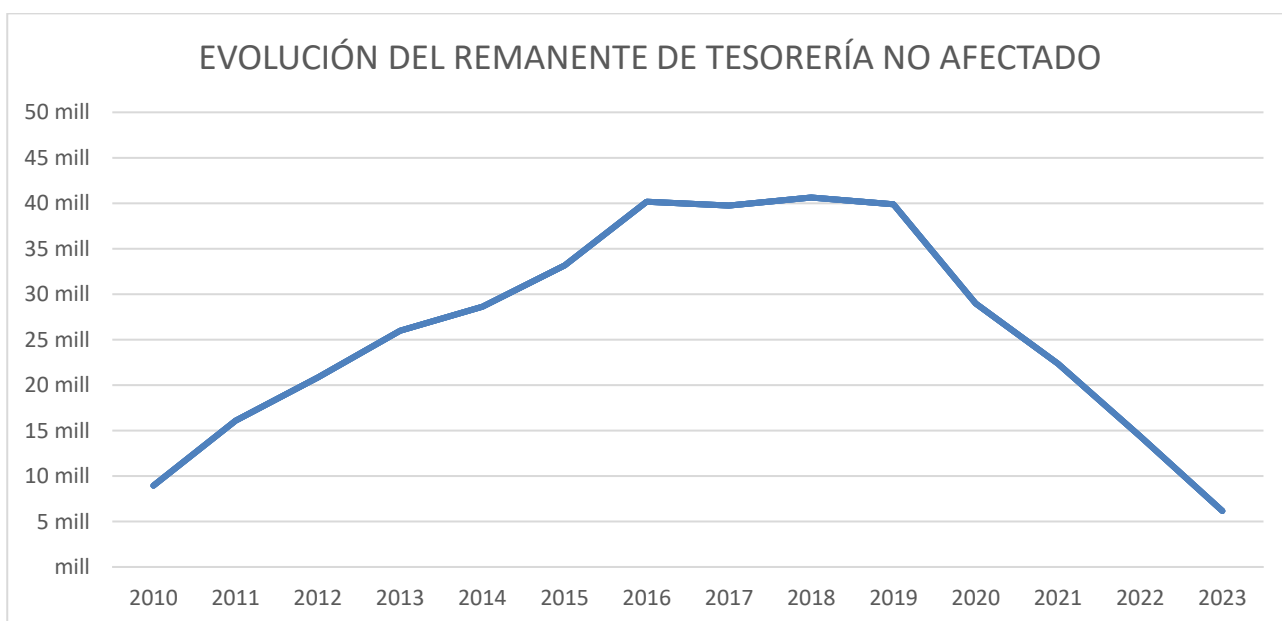


Figura 8. Evolución del Remanente de Tesorería No Afectado

#### IV. SITUACIÓN DE LA DEUDA

En los últimos años, el endeudamiento en las Universidades no proviene del típico préstamo solicitado a una entidad de crédito, sino que se contrae con Organismos e Instituciones, públicas o privadas, nacionales e internacionales, por la concesión de determinadas subvenciones, solicitadas normalmente para financiar Inversiones (edificios, instalaciones y equipos de investigación) y que en las correspondientes convocatorias o convenios donde se regula su concesión, se establece la obligatoriedad para la Universidad de reintegrar, en todo o en parte, el importe concedido, en el periodo establecido para su devolución. La mayor parte de estos préstamos o subvenciones reintegrables están financiados con fondos FEDER.

Por tanto, el endeudamiento financiero real de la UAL es mínimo. La información detallada puede consultarse en el cuadro correspondiente de las Cuentas Anuales (*Apartado 10. Pasivos Financieros*).

#### V. BALANCE DE SITUACIÓN

El Balance de Situación de la UAL representa la estructura económico-financiera en un momento determinado, concretamente el 31 de diciembre del ejercicio, mostrando los Activos, los Pasivos y el Patrimonio Neto. En la Universidad y en las Administraciones Públicas en general, el análisis del Balance presenta una utilidad menor que en las entidades privadas, pues sus recursos no se obtienen de la explotación de las inversiones, y solo el inmovilizado, no afecto al servicio público, supone una garantía del endeudamiento. No obstante, el Balance es un buen instrumento para conocer la situación financiera y el patrimonio neto, aunque no se pretende, como en el sector privado, ofrecer directamente esta cuantificación. Sin embargo, aporta información fundamental sobre la forma en que los recursos han sido financiados (capitales ajenos o propios) y predecir las necesidades de endeudamiento y la distribución de flujos de caja. Permite, asimismo, conocer la liquidez de los recursos con los que cuenta la Universidad para proseguir sus actividades normales sin entrar en dificultades, como, por ejemplo, hacer frente a sus deudas a corto plazo.

Se muestra de forma resumida en las tablas VII y VIII.

ACTIVO	Ej. 2023
<b>A) Activo no corriente</b>	<b>180.388.335,39</b>
I. Inmovilizado intangible	1.710.136,63
II. Inmovilizado material	177.780.100,45
IV. Inversiones financieras a largo plazo en ent. del grupo, mult. y asoci.	255.572,42
V. Inversiones financieras a largo plazo	642.525,89
<b>B) Activo corriente</b>	<b>56.667.085,29</b>
III. Deudores y otras cuentas a cobrar	5.296.844,74
V. Inversiones financieras a corto plazo	51.726,00
VI. Ajustes por periodificación	326.484,00
VII. Efectivo y otros activos líquidos equivalentes	50.992.030,55
	<b>237.055.420,68</b>

*Tabla VII. Balance: Activo*

Los activos no corrientes, que son los destinados a servir de forma duradera en las actividades de la entidad, incluidos los inmovilizados intangibles, materiales y las inversiones financieras cuyo vencimiento, enajenación o realización se espera habrá de producirse en un plazo superior a un año, ascienden a 180.388.335,39 €, suponiendo un 76,10 % del activo total de la entidad.

Los activos corrientes incluyen aquellos activos que se espera realizar en el corto plazo, es decir, dentro del periodo de doce meses contados a partir de la fecha de las cuentas anuales, así como el efectivo u otro medio líquido equivalente, ascendiendo en la UAL a un importe de 56.667.085,29 €, un 23,90 % del activo total.

PATRIMONIO NETO Y PASIVO	Ej. 2023
<b>A) Patrimonio neto</b>	<b>196.836.081,39</b>
I. Patrimonio aportado	22.906.798,99
II. Patrimonio generado	49.445.937,16
III. Ajustes por cambios de valor	24.562,50
IV. Otros incrementos patrimoniales pendientes de imputación a resultados	124.458.782,74
<b>B) Pasivo no corriente</b>	<b>29.351.439,52</b>
I. Provisiones a largo plazo	1.082.817,28
II. Deudas a largo plazo	21.752.639,71
IV. Ajustes por periodificación a largo plazo	6.515.982,53
<b>C) Pasivo corriente</b>	<b>10.867.899,77</b>
II. Deudas a corto plazo	1.881.337,10
IV. Acreedores y otras cuentas a pagar	4.908.102,37
V. Ajustes por periodificación	4.078.460,30
	<b>237.055.420,68</b>

**Tabla VIII. Balance: Patrimonio Neto y Pasivo**

El pasivo se divide en pasivo corriente y no corriente. El pasivo corriente incluye aquellas obligaciones que deben liquidarse a corto plazo, es decir, dentro del periodo de doce meses a partir de la fecha de las cuentas anuales. En nuestro caso ascienden a 10.867.899,77 €. Los pasivos a largo plazo se clasifican como no corrientes, ascendiendo a 29.351.439,52 €.

El patrimonio neto del balance de la UAL registra la aportación patrimonial inicial directa, tanto dineraria como en bienes o derechos, cuyo importe es de 22.906.798,99 €, así como posteriores generaciones, en nuestro caso, por valor de 49.445.937,16 €. Por su parte, resultan destacables por la aplicación del PGCP2010, las subvenciones pendientes de imputar a resultados, que de acuerdo con lo previsto en la norma de reconocimiento y valoración n.º 18, «Transferencias y subvenciones», se registrarán en el epígrafe A.IV, «Otros incrementos patrimoniales pendientes de imputación a resultados», las cuales alcanzan un valor en la UAL de 124.458.782,74 €.

**VI. LA CUENTA DE RESULTADO ECONÓMICO-PATRIMONIAL**

De acuerdo al PGCP2010, la Cuenta del Resultado Económico-Patrimonial está formada por los ingresos y los gastos del mismo, excepto cuando proceda su imputación directa al patrimonio neto de acuerdo con lo previsto en las normas de reconocimiento y valoración.

Las diferencias entre el resultado presupuestario y el económico obedecen a los distintos criterios de su elaboración. El Resultado Presupuestario del ejercicio incluye todos los ingresos y gastos presupuestarios, usando criterios de caja, caja modificada y devengo; el resultado económico imputa los ingresos y gastos económicos, empleando el principio de devengo. Así, el endeudamiento a largo plazo es un ingreso presupuestario mientras que no es un ingreso económico. Además, en el resultado presupuestario no se incluyen los importantes gastos no presupuestarios (amortizaciones), mientras que incluye las inversiones, que no son costes (solo su depreciación).

### CUENTA DEL RESULTADO ECONÓMICO-PATRIMONIAL

	EJ. 2023
1. Ingresos tributarios y cotizaciones sociales	851.354,59
2. Transferencias y subvenciones recibidas	105.197.292,18
3. Ventas netas y prestaciones de servicios	10.299.476,74
5. Trabajos realizados por la entidad para su inmovilizado.	5.244,17
6. Otros ingresos de gestión ordinaria	4.808.777,81
7. Excesos de provisiones	107.137,56
<b>A) TOTAL INGRESOS DE GESTIÓN ORDINARIA (1+2+3+4+5+6+7)</b>	<b>121.269.283,05</b>
8. Gastos de personal	-88.432.648,68
9. Transferencias y subvenciones concedidas.	-5.109.975,49
11. Otros gastos de gestión ordinaria	-21.835.988,07
12. Amortización del inmovilizado	-6.197.444,93
<b>B) TOTAL GASTOS DE GESTIÓN ORDINARIA (8+9+10+11+12)</b>	<b>-121.576.057,17</b>
<b>I Resultado (Ahorro o desahorro) de la gestión ordinaria (A+B)</b>	<b>-306.774,12</b>
13. Deterioro de valor y resultados por enajenación del inm. no financ. y activos en estado de venta	56.819,91
14. Otras partidas no ordinarias	176.329,69
<b>II Resultado de las operaciones no financieras (I+13+14)</b>	<b>-73.624,52</b>
15. Ingresos financieros	1.093,74
16. Gastos financieros	-49.549,23
20. Deterioro de valor, bajas y enajenaciones de activos y pasivos financieros	304.621,98
<b>III Resultado de las operaciones financieras (15+16+17+18+19+20)</b>	<b>256.166,49</b>
<b>IV Resultado (Ahorro o desahorro) neto del ejercicio (II+III)</b>	<b>182.541,97</b>

*Tabla IX. Cuenta de Resultados Económico-Patrimonial de la UAL*

En el caso de la Universidad de Almería, como puede observarse, se produce un ahorro de 182.541,97 €, debido a que los ingresos de gestión ordinaria son superiores a los gastos de gestión ordinaria (ver Tabla IX). Por lo que a los gastos se refiere, son los relativos al personal de la entidad los que tienen mayor peso en los gastos de gestión ordinaria.

Asimismo, destaca la depreciación de los bienes de inversión, que es superior a 6 millones de euros, y, fundamentalmente, el elevado incremento de otros gastos de gestión ordinaria, que ha subido 2,2 millones de euros con respecto al ejercicio anterior, como consecuencia de la subida de costes de los servicios contratados.

## VII. EL ESTADO DE CAMBIOS EN EL PATRIMONIO NETO

Una de las principales novedades en el PGCP2010 fue la incorporación del estado de cambios en el patrimonio neto, que surge como consecuencia de una nueva categoría de ingresos y gastos imputados al patrimonio neto.

El Estado de Cambios en el Patrimonio Neto tiene tres partes:

a) Estado total de cambios en el patrimonio neto: informa de todos los cambios originados en el patrimonio neto derivados de los ajustes por cambios de criterios contables y correcciones de errores; ingresos y gastos reconocidos en el ejercicio y operaciones con la entidad o entidades propietarias y otras variaciones en el patrimonio neto. En la tabla X, se observa que, tras los ajustes, el patrimonio neto final de la UAL asciende a 196.836.081,39 €.

b) Estado de ingresos y gastos reconocidos: recoge, además del resultado económico patrimonial de la entidad, los ingresos y gastos reconocidos directamente en el patrimonio neto y las transferencias a la cuenta del resultado económico patrimonial. En la tabla XI, aparece el total de ingresos y gastos reconocidos, que asciende a 1.133.686,17 €.

c) Estado de operaciones con la entidad o entidades propietarias: detalla las operaciones realizadas con la entidad o entidades propietarias de la entidad, distinguiendo entre las operaciones patrimoniales y otras.

#### 1. ESTADO TOTAL DE CAMBIOS EN EL PATRIMONIO NETO

	NOTAS EN MEMORIA	I. Patrimonio aportado	II. Patrimonio generado	III. Ajustes por cambios de valor	IV. Otros incrementos patrimoniales	TOTAL
A. PATRIMONIO NETO AL FINAL DEL EJERCICIO N-1		21.517.636,33	49.654.959,75		123.507.638,54	194.680.234,62
B. AJUSTES POR CAMBIOS DE CRITERIOS CONTABLES Y CORRECCIÓN DE ERRORES			428.019,43			
C. PATRIMONIO NETO INICIAL AJUSTADO DEL EJERCICIO N (A+B)		21.517.636,33	50.082.979,18	0,00	123.507.638,54	194.680.234,62
D. VARIACIONES DEL PATRIMONIO NETO EJERCICIO N		1.389.162,66	-637.042,02	24.562,50	951.144,20	1.727.827,34
1. Ingresos y gastos reconocidos en el ejercicio			182.541,97	0,00	951.144,20	1.133.686,17
2. Operaciones con la entidad o entidades propietarias						
3. Otras variaciones del patrimonio neto		1.389.162,66	-819.583,99	24.562,50	0,00	594.141,17
E. PATRIMONIO NETO AL FINAL DEL EJERCICIO N (C+D)		22.906.798,99	49.445.937,16	24.562,50	124.458.782,74	196.836.081,39

**Tabla X. Estado Total De Cambios En El Patrimonio Neto de la UAL**

## 2. ESTADO DE INGRESOS Y GASTOS RECONOCIDOS

Nº CTAS.		Ej. 2023
129	I. Resultado económico patrimonial	182.541,97
	II. Ingresos y gastos reconocidos directamente en el patrimonio neto:	
94	4. Otros incrementos patrimoniales	17.154.543,20
	III. Transferencias a la cuenta del resultado económico patrimonial o al valor inicial de la partida cubierta:	
-84	4. Otros incrementos patrimoniales	-16.203.399,00
	IV. TOTAL ingresos y gastos reconocidos (I + II + III)	1.133.686,17

*Tabla XI. Estado De Ingresos y Gastos Reconocidos de la UAL*

## VIII. MEMORIA

En la Memoria se desarrollan con más detalle las Cuentas Anuales, incluyendo, además, apartados con información adicional, tales como la organización y actividad de la UAL, la situación del Personal (PDI y PTGAS) a 31 de diciembre, detalle de los diferentes tipos de inmovilizado, cuentas extrapresupuestarias, remanente de tesorería, indicadores contables y presupuestarios, etc.

Almería, a 31 de mayo de 2024

El Gerente,



José Antonio Plaza Ubeda

## II. CUENTAS ANUALES





## BALANCE DE SITUACIÓN

BALANCE 2023									
Nº CTAS	NOTAS	ACTIVO	Ej. 2023	Ej. 2022	Nº CTAS	NOTAS	PATRIMONIO NETO Y PASIVO	Ej. 2023	Ej. 2022
		<b>A) Activo no corriente</b>	<b>180.388.335,39</b>	<b>172.559.989,48</b>			<b>A) Patrimonio neto</b>	<b>196.836.081,39</b>	<b>194.704.797,12</b>
	7	<b>I. Inmovilizado intangible</b>	<b>1.710.136,63</b>	<b>1.585.478,28</b>	100		<b>I. Patrimonio aportado</b>	<b>22.906.798,99</b>	<b>21.517.636,33</b>
200, 201, (2800), (2801)		1. Inversión en investigación y desarrollo	93.945,01	69.485,94			<b>II. Patrimonio generado</b>	<b>49.445.937,16</b>	<b>49.654.959,75</b>
203, (2803), (2903)		2. Propiedad industrial e intelectual	209.923,82	201.439,67	120		2. Resultados de ejercicio anteriores	49.263.395,19	51.412.659,06
206, (2806), (2906)		3. Aplicaciones informáticas	1.401.696,34	1.314.552,67	129		3. Resultados de ejercicio	182.541,97	-1.757.699,31
208, 209, (2809), (2909)		5. Otro inmovilizado intangible	4.571,46	0,00					
	5	<b>II. Inmovilizado material</b>	<b>177.780.100,45</b>	<b>170.364.477,26</b>			<b>III. Ajustes por cambios de valor</b>	<b>24.562,50</b>	<b>24.562,50</b>
210, (2810), (2910), (2990)		1. Terrenos	18.953.330,88	18.699.346,38	133		2. Activos financieros disponibles por la venta	24.562,50	24.562,50
211, (2811), (2911), (2991)		2. Construcciones	124.980.922,69	108.431.250,26	130, 131, 132		<b>IV. Otros incrementos patrimoniales pendientes de imputación a resultados</b>	<b>124.458.782,74</b>	<b>123.507.638,54</b>
214, 215, 216, 217, 218, 219, (2814), (2815), (2816), (2817), (2818), (2819), (2914), (2915), (2916), (2917), (2918), (2919), (2999)		5. Otro inmovilizado material	29.454.502,00	29.046.323,52					
2300, 2310, 232, 233, 234, 235, 237, 2390		6. Inmovilizado en curso y anticipos	4.391.344,88	14.187.557,10					
	9	<b>IV. Inversiones financieras a largo plazo en entidades del grupo, multigrupo y asociadas</b>	<b>255.572,42</b>	<b>3.451,04</b>					
2400, (2930)		1. Inversiones financieras en patrimonio de entidades de derecho público	255.572,42	3.451,04			<b>B) Pasivo no corriente</b>	<b>29.351.439,52</b>	<b>28.308.588,47</b>
	9	<b>V. Inversiones financieras a largo plazo</b>	<b>642.525,89</b>	<b>606.582,90</b>	14	15	<b>I. Provisiones a largo plazo</b>	<b>1.082.817,28</b>	<b>1.189.954,84</b>
250, (259), (296)		1. Inversiones financieras en patrimonio	280.134,92	271.165,93		10	<b>II. Deudas a largo plazo</b>	<b>21.752.639,71</b>	<b>20.397.197,26</b>
251, 252, 254, 256, 257, (297), (298)		2. Créditos y valores representativos de deuda	341.809,97	314.835,97	171, 172, 173, 174, 178, 180, 185		4. Otras deudas	21.752.639,71	20.397.197,26
258, 26		4. Otras inversiones financieras	20.581,00	20.581,00	186	10	<b>IV. Ajustes por periodificación a largo plazo</b>	<b>6.515.982,53</b>	<b>6.721.436,37</b>
		<b>B) Activo corriente</b>	<b>56.667.085,29</b>	<b>64.447.605,92</b>			<b>C) Pasivo corriente</b>	<b>10.867.899,77</b>	<b>13.994.209,81</b>
	9	<b>III. Deudores y otras cuentas a cobrar</b>	<b>5.296.844,74</b>	<b>8.600.171,97</b>		10	<b>II. Deudas a corto plazo</b>	<b>1.881.337,10</b>	<b>2.233.117,89</b>
4300, 431, 435, 436, 4430, (4900)		1. Deudores por operaciones de gestión	3.922.374,06	7.652.690,36	4003, 521, 522, 523, 524, 528, 560, 561		4. Otras deudas	1.881.337,10	2.233.117,89
4301, 4331, 440, 441, 442, 445, 446, 447, 449, (4901), 550, 555, 5580, 5581, 5584, 5585		2. Otras cuentas a cobrar	370.422,58	288.191,76			<b>IV. Acreedores y otras cuentas a pagar</b>	<b>4.908.102,37</b>	<b>8.709.002,63</b>
47		3. Administraciones públicas	1.004.048,10	659.289,85	4000, 401, 405, 406		1. Acreedores por operaciones de gestión	1.664.480,36	3.165.813,86
	9	<b>V. Inversiones financieras a corto plazo</b>	<b>51.726,00</b>	<b>65.640,00</b>	4001, 41, 550, 554, 559, 5586		2. Otras cuentas a pagar	808.078,10	2.959.189,95
4303, 4433, (4903), 541, 542, 544, 546, 547, (587), (588)		2. Créditos y valores representativos de deuda	51.726,00	65.640,00	47		3. Administraciones públicas	2.435.543,91	2.583.998,82
480, 567		<b>VI. Ajustes por periodificación</b>	<b>326.484,00</b>	<b>350.293,26</b>	485, 568		<b>V. Ajustes por periodificación</b>	<b>4.078.460,30</b>	<b>3.052.089,29</b>
		<b>VII. Efectivo y otros activos líquidos equivalentes</b>	<b>50.992.030,55</b>	<b>55.431.500,69</b>					
556, 570, 571, 572, 573, 575, 576		2. Tesorería	50.992.030,55	55.431.500,69					
			<b>237.055.420,68</b>	<b>237.007.595,40</b>				<b>237.055.420,68</b>	<b>237.007.595,40</b>

## **CUENTA DEL RESULTADO ECONÓMICO- PATRIMONIAL**

**CUENTA DEL RESULTADO ECONÓMICO-PATRIMONIAL**

Nº CUENTA		EJ. 2023	EJ. 2022
	<b>1. Ingresos tributarios y cotizaciones sociales</b>	<b>851.354,59</b>	<b>833.922,85</b>
740, 742	b) Tasas	851.354,59	833.922,85
	<b>2. Transferencias y subvenciones recibidas</b>	<b>105.197.292,18</b>	<b>99.380.960,69</b>
	a) Del ejercicio	89.065.288,02	82.323.073,61
751	a.1) subvenciones recibidas para financiar gastos del ejercicio	5.407.288,46	2.895.119,35
750	a.2) transferencias	83.657.999,56	79.427.954,26
7530	b) Imputación de subvenciones para el inmovilizado no financiero.	1.868.349,05	1.933.873,41
754, 755, 756	c) Imputación de subvenciones para activos corrientes y otras	14.263.655,11	15.124.013,67
	<b>3. Ventas netas y prestaciones de servicios</b>	<b>10.299.476,74</b>	<b>11.362.248,77</b>
741, 705	b) Prestación de servicios	10.094.022,90	11.156.794,93
707	c) Imputación de ingresos por activos construidos o adquiridos por otras entidades	205.453,84	205.453,84
780, 781, 782, 783	<b>5. Trabajos realizados por la entidad para su inmovilizado.</b>	<b>5.244,17</b>	<b>4.791,45</b>
776, 777	<b>6. Otros ingresos de gestión ordinaria</b>	<b>4.808.777,81</b>	<b>4.623.435,08</b>
795	<b>7. Excesos de provisiones</b>	<b>107.137,56</b>	<b>0,00</b>
	<b>A) TOTAL INGRESOS DE GESTIÓN ORDINARIA (1+2+3+4+5+6+7)</b>	<b>121.269.283,05</b>	<b>116.205.358,84</b>
	<b>8. Gastos de personal</b>	<b>-88.432.648,68</b>	<b>-85.413.003,76</b>
(640), (641)	a) Sueldos, salarios y asimilados	-75.510.799,54	-73.241.174,29
(642), (643), (644), (645)	b) Cargas sociales	-12.921.849,14	-12.171.829,47
(65)	<b>9. Transferencias y subvenciones concedidas.</b>	<b>-5.109.975,49</b>	<b>-5.997.471,37</b>
	<b>11. Otros gastos de gestión ordinaria</b>	<b>-21.835.988,07</b>	<b>-19.617.643,57</b>
(62)	a) Suministros y servicios exteriores	-22.441.625,21	-19.612.112,65
(63)	b) Tributos	605.637,14	12.203,78
(676), (677)	c) Otros	0,00	-17.734,70
(68)	<b>12. Amortización del inmovilizado</b>	<b>-6.197.444,93</b>	<b>-5.795.634,24</b>
	<b>B) TOTAL GASTOS DE GESTIÓN ORDINARIA (8+9+10+11+12)</b>	<b>-121.576.057,17</b>	<b>-116.823.752,94</b>
	<b>I Resultado (Ahorro o desahorro) de la gestión ordinaria (A+B)</b>	<b>-306.774,12</b>	<b>-618.394,10</b>
	<b>13. Deterioro de valor y resultados por enajenación del inm. no financ. y activos en estado de venta</b>	<b>56.819,91</b>	<b>-19.718,07</b>
770, 771, 772, 774, (670), (671), (672), (674)	b) Bajas y enajenaciones	-14.574,93	-20.151,59
7531	c) Imputación de subvenciones para el inmovilizado no financiero	71.394,84	433,52
	<b>14. Otras partidas no ordinarias</b>	<b>176.329,69</b>	<b>251.974,75</b>
773, 778	a) Ingresos	179.131,32	270.594,42
(678)	b) Gastos	-2.801,63	-18.619,67
	<b>II Resultado de las operaciones no financieras (I+13+14)</b>	<b>-73.624,52</b>	<b>-386.137,42</b>
	<b>15. Ingresos financieros</b>	<b>1.093,74</b>	<b>894,79</b>
	b) De valores negociables y de créditos del activo inmovilizado.	1.093,74	894,79
761, 762, 769, 76454, (66454)	b.2) Otros	1.093,74	894,79
	<b>16. Gastos financieros</b>	<b>-49.549,23</b>	<b>-1.130.274,46</b>
(660), (661), (662), (669), 76451, (66451)	b) Otros	-49.549,23	-1.130.274,46
	<b>20. Deterioro de valor, bajas y enajenaciones de activos y pasivos financieros</b>	<b>304.621,98</b>	<b>-242.182,22</b>
765, 7966, 7971, (665), (6671), (6962), (6966), (6971)	b) Otros	304.621,98	-242.182,22
	<b>III Resultado de las operaciones financieras (15+16+17+18+19+20)</b>	<b>256.166,49</b>	<b>-1.371.561,89</b>
	<b>IV Resultado (Ahorro o desahorro) neto del ejercicio (II+III)</b>	<b>182.541,97</b>	<b>-1.757.699,31</b>
	± Ajustes en la cuenta del resultado del ejercicio anterior	0,00	0,00
	Resultado del Ejercicio anterior ajustado	182.541,97	-1.757.699,31

## ESTADO TOTAL DE CAMBIOS EN EL PATRIMONIO NETO

**1. ESTADO TOTAL DE CAMBIOS EN EL PATRIMONIO NETO**

	NOTAS EN MEMORIA	I. Patrimonio aportado	II. Patrimonio generado	III. Ajustes por cambios de valor	IV. Otros incrementos patrimoniales	TOTAL
A. PATRIMONIO NETO AL FINAL DEL EJERCICIO N-1		21.517.636,33	49.654.959,75		123.507.638,54	194.680.234,62
B. AJUSTES POR CAMBIOS DE CRITERIOS CONTABLES Y CORRECCIÓN DE ERRORES			428.019,43			
C. PATRIMONIO NETO INICIAL AJUSTADO DEL EJERCICIO N (A+B)		21.517.636,33	50.082.979,18	0,00	123.507.638,54	194.680.234,62
D. VARIACIONES DEL PATRIMONIO NETO EJERCICIO N		1.389.162,66	-637.042,02	24.562,50	951.144,20	1.727.827,34
1. Ingresos y gastos reconocidos en el ejercicio			182.541,97	0,00	951.144,20	1.133.686,17
2. Operaciones con la entidad o entidades propietarias						
3. Otras variaciones del patrimonio neto		1.389.162,66	-819.583,99	24.562,50	0,00	594.141,17
E. PATRIMONIO NETO AL FINAL DEL EJERCICIO N (C+D)		22.906.798,99	49.445.937,16	24.562,50	124.458.782,74	196.836.081,39

**2. ESTADO DE INGRESOS Y GASTOS RECONOCIDOS**

Nº CTAS.		NOTAS EN MEMORIA	EJ. 2023	EJ. 2022
129	I. Resultado económico patrimonial		182.541,97	-1.757.699,31
	II. Ingresos y gastos reconocidos directamente en el patrimonio neto:			
94	4. Otros incrementos patrimoniales		17.154.543,20	14.306.975,68
	III. Transferencias a la cuenta del resultado económico patrimonial o al valor inicial de la partida cubierta:			
-84	4. Otros incrementos patrimoniales		-16.203.399,00	-17.058.320,60
	IV. TOTAL ingresos y gastos reconocidos (I + II + III)		1.133.686,17	-4.509.044,23

## ESTADO DE FLUJOS DE EFECTIVO

<b>ESTADO DE FLUJOS DE EFECTIVO</b>		
	<b>EJ. 2023</b>	<b>EJ. 2022</b>
<b>I. FLUJOS EFECTIVOS DE LAS ACTIVIDADES DE GESTIÓN</b>	11.443.398,00	11.710.737,67
<b>A) Cobros:</b>	124.379.206,06	117.198.206,46
1. Ingresos tributarios y cotizaciones sociales	851.354,59	833.922,85
2. Transferencias y subvenciones recibidas	106.681.807,96	97.059.149,06
3. Ventas netas y prestaciones de servicios	16.538.328,44	19.001.357,82
4. Gestión de recursos recaudados por cuenta de otros entes	0,00	0,00
5. Intereses y dividendos cobrados	1.082,43	842,92
6. Otros cobros	306.632,64	302.933,81
<b>B) Pagos:</b>	112.935.808,06	105.487.468,79
7. Gastos de personal	88.366.934,24	85.297.107,94
8. Transferencias y subvenciones concedidas	5.446.165,47	5.759.263,30
9. Aprovisionamiento	0,00	0,00
10. Otros gastos de gestión	19.075.048,47	14.393.369,84
11. Gestión de recursos recaudados por cuenta de otros entes	0,00	0,00
12. Intereses pagados	47.659,88	37.727,71
13. Otros pagos	0,00	0,00
<b>Flujos netos de efectivo por actividades de gestión(+A-B)</b>	<b>11.443.398,00</b>	<b>11.710.737,67</b>
<b>II. FLUJOS DE EFECTIVO DE LAS ACTIVIDADES DE INVERSIÓN</b>	-17.396.802,93	-17.698.775,47
<b>C) Cobros:</b>	115.104,60	116.132,73
1. Venta de inversiones reales	0,00	0,00
2. Venta de activos financieros	105.640,00	91.916,35
3. Otros cobros de las actividades de inversión	9.464,60	24.216,38
<b>D) Pagos:</b>	17.511.907,53	17.814.908,20
4. Compras de inversiones reales	17.393.207,53	17.725.929,88
5. Compras de activos financieros	118.700,00	88.978,32
6. Otros pagos de las actividades de inversión	0,00	0,00
<b>Flujos netos de efectivos por actividades de inversión (+C-D)</b>	<b>-17.396.802,93</b>	<b>-17.698.775,47</b>
<b>III. FLUJOS DE EFECTIVO DE LAS ACTIVIDADES DE FINANCIACIÓN</b>	1.465.787,69	1.259.327,58
<b>E) Aumentos en el patrimonio:</b>	0,00	0,00
1. Aportaciones de la entidad o entidades propietarias.	0,00	0,00
<b>F) Pagos a la entidad o entidades propietarias:</b>	0,00	0,00
2. Devolución de aportac. y reparto de resultados a la entidad o ent. propietarias	0,00	0,00
<b>G) Cobros por emisión de pasivos financieros:</b>	1.666.743,75	1.500.197,20
3. Obligaciones y otros valores negociables	0,00	0,00
4. Préstamos recibidos	1.666.743,75	1.500.197,20
5. Otras deudas.	0,00	0,00
<b>H) Pagos por reembolso de pasivos financieros:</b>	200.956,06	240.869,62
6. Obligaciones y otros valores negociables	0,00	0,00
7. Préstamos recibidos	200.956,06	240.869,62
8. Otras deudas.	0,00	0,00
<b>Flujos de efectivo por actividades de financiación (+E+F+G-H)</b>	<b>1.465.787,69</b>	<b>1.259.327,58</b>
<b>IV. FLUJOS EFECTIVOS PENDIENTES DE CLASIFICACIÓN</b>	48.147,10	-67.795,76
<b>I) Cobros pendientes de aplicación</b>	48.147,10	0,00
<b>J) Pagos pendientes de aplicación</b>	0,00	67.795,76
<b>Flujos netos de efectivo pendientes de clasificación (+I-J)</b>	<b>48.147,10</b>	<b>-67.795,76</b>
<b>V. EFECTO DE LAS VARIACIONES DE LOS TIPO DE CAMBIOS</b>	0,00	0,00
<b>VI. INCREMENTO/DISMINUCIÓN NETA DEL EFECTIVO Y ACTIVOS LÍQUIDOS EQUIVALENTES AL EFECTIVO (I+II+III+IV+V)</b>	<b>-4.439.470,14</b>	<b>-4.796.505,98</b>
<b>Efectivo y activos líquidos equivalentes al efectivo al inicio del ejercicio</b>	<b>55.431.500,69</b>	<b>60.228.006,67</b>
<b>Efectivo y activos líquidos equivalentes al efectivo al final del ejercicio</b>	<b>50.992.030,55</b>	<b>55.431.500,69</b>



### Cuentas corrientes de la Universidad de Almería

Cuenta	Alias cuenta	Saldo 01/01/2023	Pagos/Cargos 2023	Cobros/Abonos 2023	Saldo 31/12/2023	Intereses
ES8630580130162731001008	CAJAMAR Cta. General de Tesorería	11.443.734,64 €	129.659.997,98 €	139.923.449,16 €	21.707.185,82 €	
ES4730580130162731002001	CAJAMAR Cta. Ingresos Matrícula	17.987.019,11 €	21.071.757,59 €	8.588.290,31 €	5.503.551,83 €	1.068,88 €
ES4830580130112731003004	CAJAMAR Cta. Habilitación	15.910,22 €	56.930.924,96 €	56.928.142,73 €	13.261,93 €	
ES4630580130172731004007	CAJAMAR Servired Rectorado	5.945,41 €	29.193,60 €	28.045,00 €	4.796,81 €	
ES0730580130172731005000	CAJAMAR Contratos Investigacion	19.620.978,04 €	101.086.134,37 €	98.268.341,25 €	16.803.184,92 €	
ES0830580130122731006003	CAJAMAR Enseñanzas Propias	3.524.649,11 €	105,00 €	220.453,50 €	3.744.997,61 €	
ES0630580130182731007006	CAJAMAR Oposiciones y Plazas	680.351,55 €	- €	124.967,40 €	805.318,95 €	
ES0730580130132731008009	CAJAMAR T.P.V.s	855.594,59 €	1.355,86 €	215.600,14 €	1.069.838,87 €	
ES6530580130132731009002	CAJAMAR Empleo	34.387,42 €	2.498,51 €	111.531,52 €	143.420,43 €	
ES1230580130182731010002	CAJAMAR Selectividad - Vending	14.148,21 €	134,09 €	15.427,39 €	29.441,51 €	
ES1130580130192731012008	CAJAMAR Cta. Anticipos Caja Fija	538.450,02 €	451.357,67 €	262.907,65 €	350.000,00 €	
ES7030580130142731014004	CAJAMAR Publicaciones	592.087,59 €	173,81 €	36.338,95 €	628.252,73 €	
ES4421035010510030023016	UNICAJA BANK	95.814,24 €	2.271.270,91 €	2.271.228,56 €	95.771,89 €	
ES7520383727426000303242	CAIXABANK (Antigua BMN y Bankia)	9.967,51 €	258,70 €	- €	9.708,81 €	
ES8020389780746400000162	CAIXABANK (Antigua Bancaja y Bankia)	20.997,35 €	887,28 €	167,87 €	20.277,94 €	13,55 €
ES4821008727212200148372	CAIXABANK (Antigua Cajasol)	59.261,44 €	120,00 €	- €	59.141,44 €	
ES9302374456409173256085	CAJASUR	- €	187,00 €	4.200,00 €	4.013,00 €	
		<b>55.499.296,45 €</b>	<b>311.506.357,33 €</b>	<b>306.999.091,43 €</b>	<b>50.992.164,49 €</b>	<b>1.082,43 €</b>

*El importe de los intereses positivos de las cuentas corrientes coincide con lo contabilizado en el subconcepto correspondiente de ingresos (520.00)*

## ESTADO DE LIQUIDACIÓN DEL PRESUPUESTO

## Liquidación del presupuesto de gastos

SUBCONCEPTOS	Crédito Inicial	Modificaciones	Crédito Definitivo	Gastos Comprometidos	Obligaciones Reconocidas	Pagos Realizados	Obligaciones ptes. de pago	Remanentes de crédito
<b>1 GASTOS DE PERSONAL</b>								
110.00 - RETRIBUCIONES BÁSICAS	17.049,72	0,00	17.049,72	13.203,58	13.203,58	13.203,58	0,00	3.846,14
110.01 - RETRIBUCIONES COMPLEMENTARIAS	38.611,80	-14.634,69	23.977,11	27.823,25	27.823,25	27.823,25	0,00	-3.846,14
120.00 - PERSONAL DOCENTE E INVESTIGADOR	9.036.351,60	199.159,09	9.235.510,69	9.029.983,69	9.029.983,69	9.029.983,69	0,00	205.527,00
120.01 - PERSONAL DE ADMINISTRACIÓN Y SERVICIOS	6.074.087,22	-338.598,50	5.735.488,72	5.938.843,44	5.938.843,44	5.938.843,44	0,00	-203.354,72
120.05 - TRIENIOS PERSONAL	4.408.124,55	32.545,52	4.440.670,07	4.368.290,26	4.368.290,26	4.368.290,26	0,00	72.379,81
120.06 - PRESTACIÓN IT EMPRESA	0,00	19.397,59	19.397,59	237.278,94	237.278,94	237.278,94	0,00	-217.881,35
121.00 - COMPLEMENTO DE DESTINO PDI	7.008.317,40	-36.470,99	6.971.846,41	6.971.846,41	6.971.846,41	6.971.846,41	0,00	0,00
121.01 - COMPLEMENTO DE DESTINO PAS	3.795.842,54	95.281,55	3.891.124,09	3.723.935,70	3.723.935,70	3.723.935,70	0,00	167.188,39
121.02 - COMPLEMENTO ESPECIFICO PDI	10.784.493,44	-74.071,58	10.710.421,86	10.918.264,83	10.918.264,83	10.918.264,83	0,00	-207.842,97
121.03 - COMPLEMENTO ESPECIFICO PAS	4.883.180,12	150.076,30	5.033.256,42	4.775.734,56	4.775.734,56	4.775.734,56	0,00	257.521,86
121.04 - OTROS COMPLEMENTOS PDI	186.598,02	19.284,51	205.882,53	295.427,95	295.427,95	295.427,95	0,00	-89.545,42
121.05 - OTROS COMPLEMENTOS DEL PAS	1.163.995,27	23.240,56	1.187.235,83	1.173.708,35	1.173.708,35	1.173.708,35	0,00	13.527,48
121.06 - COMPLEMENTOS PERSONALES Y TRANSITORIOS	53.210,63	1.999,39	55.210,02	49.833,04	49.833,04	49.833,04	0,00	5.376,98
130.00 - RETRIBUCIONES BÁSICAS PDI LABORAL FIJO	1.277.253,77	82.878,12	1.360.131,89	1.608.227,25	1.608.227,25	1.608.227,25	0,00	-248.095,36
130.01 - RETRIBUCIONES BÁSICAS PAS	214.604,01	-38.009,02	176.594,99	195.376,37	195.376,37	195.376,37	0,00	-18.781,38
131.00 - OTRAS RETRIBUCIONES PDI LABORAL FIJO	1.925.227,71	102.182,68	2.027.410,39	2.354.023,29	2.354.023,29	2.354.023,29	0,00	-326.612,90
131.01 - OTRAS RETRIBUCIONES PAS	121.367,24	9.909,50	131.276,74	112.495,36	112.495,36	112.495,36	0,00	18.781,38
134.00 - RETRIBUCIONES BÁSICAS LABORAL EVENTUAL	3.224.763,59	371.681,51	3.596.445,10	3.154.803,94	3.154.803,94	3.154.803,94	0,00	441.641,16
134.01 - OTRAS RETRIBUCIONES LABORAL EVENTUAL	3.627.485,00	16.707,87	3.644.192,87	3.251.497,97	3.251.497,97	3.251.497,97	0,00	392.694,90
150.00 - PRODUCTIVIDAD POR MÉRITOS INVESTIGADORES	2.447.987,69	45.988,22	2.493.975,91	2.493.975,91	2.493.975,91	2.493.975,91	0,00	0,00
150.01 - COMPLEMENTOS AUTONÓMICOS	3.751.850,96	20.520,32	3.772.371,28	3.797.725,09	3.797.725,09	3.797.725,09	0,00	-25.353,81
150.03 - PRODUCTIVIDAD DEL PAS NO LABORAL	1.719.495,99	-49.727,68	1.669.768,31	1.644.414,50	1.644.414,50	1.644.414,50	0,00	25.353,81
151.00 - GRATIFICACIONES PDI	7.000,00	717.987,44	724.987,44	701.329,64	701.329,64	701.329,64	0,00	23.657,80
151.01 - GRATIFICACIONES PAS	47.767,15	84.023,23	131.790,38	108.324,83	108.324,83	108.324,83	0,00	23.465,55
160.00 - SEGURIDAD SOCIAL	10.098.889,70	826.031,10	10.924.920,80	10.657.917,86	10.657.917,86	9.781.109,07	876.808,79	267.002,94

SUBCONCEPTOS	Crédito Inicial	Modificaciones	Crédito Definitivo	Gastos Comprometidos	Obligaciones Reconocidas	Pagos Realizados	Obligaciones ptes. de pago	Remanentes de crédito
162.01 - FORMACIÓN Y PERFECCIONAMIENTO DEL PERSONAL	0,00	98.378,02	98.378,02	78.861,01	78.861,01	78.861,01	0,00	19.517,01
162.05 - ACCIÓN SOCIAL	765.000,00	-120.128,26	644.871,74	644.871,74	644.871,74	644.871,74	0,00	0,00
<b>Subtotal (Euros) Capítulo 1</b>	<b>76.678.555,12</b>	<b>2.245.631,80</b>	<b>78.924.186,92</b>	<b>78.328.018,76</b>	<b>78.328.018,76</b>	<b>77.451.209,97</b>	<b>876.808,79</b>	<b>596.168,16</b>

**2 GASTOS CORRIENTES EN BIENES Y SERVICIOS**

203.00 - ARRENDAMIENTO DE MAQUINARIA	0,00	0,00	0,00	139,15	139,15	139,15	0,00	-139,15
203.01 - ARRENDAMIENTO DE INSTALACIONES	122.175,31	0,00	122.175,31	138.108,70	138.108,70	128.226,76	9.881,94	-15.933,39
203.02 - ARRENDAMIENTO DE UTILLAJE	2.515,13	0,00	2.515,13	5.571,40	5.571,40	5.571,40	0,00	-3.056,27
204.00 - ARRENDAMIENTO DE ELEMENTOS DE TRANSPORTE	0,00	0,00	0,00	3.730,19	3.730,19	3.188,20	541,99	-3.730,19
205.00 - ARRENDAMIENTO DE MOBILIARIO Y ENSERES	0,00	0,00	0,00	4.677,84	4.677,84	4.677,84	0,00	-4.677,84
206.00 - ARRENDAMIENTO DE SISTEMAS PARA PROC. INF.	5.300,53	0,00	5.300,53	0,00	0,00	0,00	0,00	5.300,53
208.00 - ARRENDAMIENTO DE OTRO INMOVILIZADO MATERIAL	0,00	0,00	0,00	477,95	477,95	0,00	477,95	-477,95
212.00 - MTO. EDIFICIOS Y OTRAS CONSTRUCCIONES	504.941,52	0,00	504.941,52	143.741,98	143.741,98	143.270,08	471,90	361.199,54
213.00 - REPARACION, MANTENIMIENTO Y CONSERV. MAQUINARIA	174.312,84	0,00	174.312,84	78.594,08	78.594,08	74.142,08	4.452,00	95.718,76
213.01 - REPARACION, MANTENIMIENTO Y CONSERV. INSTALAC.	357.519,12	-147,50	357.371,62	209.437,91	209.437,91	207.997,30	1.440,61	147.933,71
213.02 - REPARACION, MANTENIMIENTO Y CONSERVACION UTILLAJE	0,00	0,00	0,00	8.770,76	8.770,76	8.770,76	0,00	-8.770,76
214.00 - MTO. ELEMENTOS DE TRANSPORTE	9.464,73	0,00	9.464,73	14.430,05	14.430,05	13.832,29	597,76	-4.965,32
215.00 - MTO. MOBILIARIO Y ENSERES	158.865,89	0,00	158.865,89	287.007,06	287.007,06	280.638,13	6.368,93	-128.141,17
216.00 - MANTENIMIENTO SISTEMAS PARA PROC. DE INFORMACION	1.300.000,00	0,00	1.300.000,00	1.453.630,74	1.453.630,74	1.398.724,98	54.905,76	-153.630,74
220.00 - MATERIAL DE OFICINA ORDINARIO NO INVENTARIABLE	251.610,13	0,00	251.610,13	204.516,71	204.516,71	196.371,30	8.145,41	47.093,42
220.01 - PRENSA,REVISTAS, LIBROS Y OTRAS PUBLICACIONES	619.028,40	-583,00	618.445,40	668.857,46	668.857,46	658.232,66	10.624,80	-50.412,06
220.02 - MATERIAL INFORMÁTICO NO INVENTARIABLE	213.088,93	-1.191,50	211.897,43	262.024,28	262.024,28	253.417,46	8.606,82	-50.126,85
220.03 - PRÉSTAMOS INTERBIBLIOTECARIOS	2.145,79	0,00	2.145,79	2.798,35	2.798,35	2.782,35	16,00	-652,56
220.99 - OTRO MATERIAL	0,00	0,00	0,00	441,34	441,34	441,34	0,00	-441,34
221.00 - ENERGIA ELECTRICA	2.329.254,04	0,00	2.329.254,04	2.281.405,03	2.281.405,03	2.161.293,82	120.111,21	47.849,01
221.01 - AGUA	210.000,00	0,00	210.000,00	172.284,33	172.284,33	143.131,16	29.153,17	37.715,67
221.02 - GAS	30.000,00	0,00	30.000,00	52.704,57	52.704,57	52.704,57	0,00	-22.704,57
221.03 - COMBUSTIBLE	64.286,30	0,00	64.286,30	46.157,56	46.157,56	39.368,35	6.789,21	18.128,74
221.04 - VESTUARIO	2.993,82	0,00	2.993,82	2.702,60	2.702,60	2.168,99	533,61	291,22
221.05 - PRODUCTOS ALIMENTICIOS	0,00	0,00	0,00	1.372,02	1.372,02	1.372,02	0,00	-1.372,02

SUBCONCEPTOS	Crédito Inicial	Modificaciones	Crédito Definitivo	Gastos Comprometidos	Obligaciones Reconocidas	Pagos Realizados	Obligaciones ptes. de pago	Remanentes de crédito
221.06 - PRODUCTOS FARMACEUTICOS Y MATERIAL SANITARIO	0,00	0,00	0,00	7.228,61	7.228,61	7.228,61	0,00	-7.228,61
221.07 - SUMINISTROS MATERIAL DOCENTE	312.067,21	0,00	312.067,21	196.289,62	196.289,62	187.037,80	9.251,82	115.777,59
221.08 - SUMINISTROS DE MATERIAL DEPORTIVO Y CULTURAL	43.393,00	0,00	43.393,00	53.509,07	53.509,07	48.304,61	5.204,46	-10.116,07
221.10 - MATERIAL PARA REPARACIONES DE EDIF. Y OTRAS CONSTR.	0,00	0,00	0,00	211,94	211,94	211,94	0,00	-211,94
221.11 - SUMINISTRO DE MAQ., UTILLAJE Y ELEM. DE TRANSPORTE	29.274,11	0,00	29.274,11	13.457,67	13.457,67	13.457,67	0,00	15.816,44
221.12 - MATERIAL ELECTRONICO, ELECTRICO Y DE COMUNICAC.	34.863,01	0,00	34.863,01	34.538,84	34.538,84	34.416,63	122,21	324,17
221.99 - OTROS SUMINISTROS	12.905,59	-8.200,00	4.705,59	95.144,68	95.144,68	84.331,62	10.813,06	-90.439,09
222.00 - TELEFONICAS	179.883,33	0,00	179.883,33	106.264,10	106.264,10	73.261,64	33.002,46	73.619,23
222.01 - POSTALES	19.596,00	0,00	19.596,00	12.774,41	12.774,41	12.742,16	32,25	6.821,59
223.00 - TRANSPORTES	135.643,77	22.000,00	157.643,77	183.293,01	183.293,01	176.683,56	6.609,45	-25.649,24
224.00 - PRIMAS DE SEGURO DE EDIFICIOS Y OTRAS CONSTRUCC.	22.995,24	0,00	22.995,24	23.046,33	23.046,33	23.046,33	0,00	-51,09
224.01 - PRIMAS DE SEGURO DE ELEMENTOS DE TRANSPORTE	15.358,21	0,00	15.358,21	14.367,71	14.367,71	14.367,71	0,00	990,50
224.09 - PRIMAS DE SEGURO DE OTROS RIESGOS	122.008,20	0,00	122.008,20	131.392,67	131.392,67	131.392,67	0,00	-9.384,47
225.01 - LOCALES	5.935,19	0,00	5.935,19	98.924,56	98.924,56	98.924,56	0,00	-92.989,37
225.02 - AUTONÓMICOS	0,00	0,00	0,00	486,34	486,34	0,00	486,34	-486,34
226.01 - ATENCIONES PROTOCOLARIAS Y REPRESENTATIVAS	0,00	0,00	0,00	197,10	197,10	197,10	0,00	-197,10
226.02 - INFORMACIÓN, DIVULGACIÓN Y PUBLICIDAD	628.036,34	-80,00	627.956,34	573.480,00	573.480,00	559.384,99	14.095,01	54.476,34
226.03 - JURIDICOS Y CONTENCIOSOS	20.023,21	0,00	20.023,21	64.093,65	64.093,65	64.093,65	0,00	-44.070,44
226.04 - FORMACIÓN Y PERFECCIONAMIENTO DEL PERSONAL	28.659,06	0,00	28.659,06	0,00	0,00	0,00	0,00	28.659,06
226.06 - REUNIONES, CONFERENCIAS Y CURSOS	2.082.794,31	-40.910,67	2.041.883,64	2.322.587,21	2.322.587,21	2.298.168,72	24.418,49	-280.703,57
226.08 - PREMIOS, CONCURSOS Y CERTÁMENES	13.761,92	0,00	13.761,92	36.275,00	36.275,00	36.275,00	0,00	-22.513,08
226.09 - ACTIVIDADES CULTURALES	84.768,08	0,00	84.768,08	53.641,49	53.641,49	53.641,49	0,00	31.126,59
226.10 - ACTIVIDADES DEPORTIVAS	161.895,85	0,00	161.895,85	134.248,00	134.248,00	124.704,18	9.543,82	27.647,85
226.12 - SERVICIOS BANCARIOS Y SIMILARES	0,00	1.102,04	1.102,04	6.337,45	6.337,45	6.337,45	0,00	-5.235,41
226.99 - OTROS GASTOS DIVERSOS	404.631,29	8.961.408,99	9.366.040,28	400.905,83	400.905,83	387.856,92	13.048,91	8.965.134,45
227.00 - LIMPIEZA Y ASEO	1.903.572,00	0,00	1.903.572,00	1.904.417,35	1.904.417,35	1.903.964,91	452,44	-845,35
227.01 - SEGURIDAD	890.536,23	0,00	890.536,23	824.743,79	824.743,79	822.858,11	1.885,68	65.792,44
227.03 - POSTALES O SIMILARES	6.779,00	0,00	6.779,00	6.578,70	6.578,70	6.368,46	210,24	200,30
227.06 - ESTUDIOS Y TRABAJOS TECNICOS	479.978,24	0,60	479.978,84	193.024,93	193.024,93	188.927,87	4.097,06	286.953,91
227.07 - EDICIÓN DE PUBLICACIONES	114.710,73	0,00	114.710,73	124.068,14	124.068,14	118.257,61	5.810,53	-9.357,41
227.08 - SERVICIOS DE JARDINERÍA	85.660,99	0,00	85.660,99	67.571,26	67.571,26	67.571,26	0,00	18.089,73

SUBCONCEPTOS	Crédito Inicial	Modificaciones	Crédito Definitivo	Gastos Comprometidos	Obligaciones Reconocidas	Pagos Realizados	Obligaciones ptes. de pago	Remanentes de crédito
227.09 - SERVICIOS COMPLEMENTARIOS A LA GESTIÓN UNIV.	1.809.972,86	-6.194,50	1.803.778,36	1.764.577,40	1.764.577,40	1.764.577,40	0,00	39.200,96
227.10 - TRADUCCIÓN E INTERPRETACIÓN	59.409,61	0,00	59.409,61	32.565,85	32.565,85	28.544,03	4.021,82	26.843,76
227.11 - TÍTULOS	118.921,52	0,00	118.921,52	95.743,49	95.743,49	95.743,49	0,00	23.178,03
227.99 - OTROS TRABAJOS REALIZADOS	1.031.945,77	-9.191,10	1.022.754,67	1.700.919,47	1.700.919,47	1.350.845,27	350.074,20	-678.164,80
230.00 - DIETAS	280.751,34	0,00	280.751,34	258.604,29	258.604,29	254.175,46	4.428,83	22.147,05
231.00 - LOCOMOCION	239.122,46	0,00	239.122,46	145.355,59	145.355,59	144.250,50	1.105,09	93.766,87
233.00 - OTRAS INDEMNIZACIONES	60.636,95	0,00	60.636,95	102.932,46	102.932,46	101.671,10	1.261,36	-42.295,51
<b>Subtotal (Euros) Capítulo 2</b>	<b>17.797.993,10</b>	<b>8.918.013,36</b>	<b>26.716.006,46</b>	<b>17.827.380,07</b>	<b>17.827.380,07</b>	<b>17.064.285,47</b>	<b>763.094,60</b>	<b>8.888.626,39</b>

**3 GASTOS FINANCIEROS**

342.00 - INTERESES DE DEMORA	10.000,00	34.051,47	44.051,47	42.502,49	42.502,49	40.613,14	1.889,35	1.548,98
349.00 - GASTOS Y COMISIONES BANCARIAS	0,00	7.046,74	7.046,74	7.046,74	7.046,74	7.046,74	0,00	0,00
<b>Subtotal (Euros) Capítulo 3</b>	<b>10.000,00</b>	<b>41.098,21</b>	<b>51.098,21</b>	<b>49.549,23</b>	<b>49.549,23</b>	<b>47.659,88</b>	<b>1.889,35</b>	<b>1.548,98</b>

**4 TRANSFERENCIAS CORRIENTES**

410.00 - A ORGANISMOS AUTONOMOS ESTATALES	0,00	34.420,00	34.420,00	34.420,00	34.420,00	34.420,00	0,00	0,00
411.00 - A ORGANISMOS AUTÓNOMOS DE LA JUNTA DE ANDALUCÍA	0,00	1.192,78	1.192,78	793,38	793,38	793,38	0,00	399,40
441.00 - A UNIVERSIDADES PÚBLICAS DE ANDALUCÍA	2.404,00	53.404,50	55.808,50	0,00	0,00	0,00	0,00	55.808,50
441.01 - A UNIVERSIDADES PÚBLICAS FUERA DE ANDALUCÍA	0,00	30.000,00	30.000,00	30.000,00	30.000,00	30.000,00	0,00	0,00
445.00 - A OTROS CONSORCIOS	556.787,09	115.546,79	672.333,88	672.333,88	672.333,88	672.333,88	0,00	0,00
450.00 - A LA COMUNIDAD AUTÓNOMA DE ANDALUCÍA	0,00	11.624,98	11.624,98	11.624,98	11.624,98	11.624,98	0,00	0,00
460.00 - A DIPUTACIONES Y CABILDOS INSULARES	0,00	4.120,00	4.120,00	4.120,00	4.120,00	4.120,00	0,00	0,00
470.00 - A EMPRESAS PRIVADAS	0,00	9.856,91	9.856,91	9.856,91	9.856,91	9.856,91	0,00	0,00
480.00 - BECAS Y AYUDAS A ESTUDIANTES 1º Y 2º CICLO	500.000,00	96.631,44	596.631,44	632.418,59	632.418,59	632.418,59	0,00	-35.787,15
480.02 - BECAS PARA INTERCAMBIO DE ESTUDIANTES	274.800,00	-52.212,91	222.587,09	23.500,00	23.500,00	23.500,00	0,00	199.087,09
480.05 - AYUDAS A DEPORTISTAS	43.000,00	-14.300,32	28.699,68	28.699,68	28.699,68	28.699,68	0,00	0,00
480.99 - OTRAS BECAS Y AYUDAS PROPIAS A ESTUDIANTES	0,00	59.704,47	59.704,47	57.390,02	57.390,02	57.390,02	0,00	2.314,45
481.00 - BECAS Y AYUDAS A ESTUDIANTES M.E.C.	0,00	73.619,13	73.619,13	0,00	0,00	0,00	0,00	73.619,13
481.01 - BECAS Y AYUDAS A ESTUD. CONS. INN., CIENCIA Y EMP	0,00	58.388,55	58.388,55	25.498,35	25.498,35	25.498,35	0,00	32.890,20
481.02 - BECAS DE PRÁCTICAS EN EMPR. CONS. INN., C. y EMP.	131.663,00	110.000,00	241.663,00	129.258,00	129.258,00	129.258,00	0,00	112.405,00
481.99 - OTRAS BECAS Y AYUDAS A ESTUDIANTES	10.800,00	220.933,99	231.733,99	120.093,55	120.093,55	120.093,55	0,00	111.640,44

SUBCONCEPTOS	Crédito Inicial	Modificaciones	Crédito Definitivo	Gastos Comprometidos	Obligaciones Reconocidas	Pagos Realizados	Obligaciones ptes. de pago	Remanentes de crédito
482.00 - BECAS Y AYUDAS PROPIAS VIC. ESTUDIANTES	0,00	-2.580,00	-2.580,00	4.430,97	4.430,97	4.430,97	0,00	-7.010,97
482.01 - BECAS Y AYUDAS PROPIAS VIC. POSGRADO	0,00	0,00	0,00	0,00	0,00	0,00	0,00	0,00
482.02 - BECAS Y AYUDAS PROPIAS VIC. DE CULTURA	0,00	38,71	38,71	4.400,00	4.400,00	4.400,00	0,00	-4.361,29
482.03 - BECAS Y AYUDAS PROPIAS VIC. PROY. INTERNACIONAL	0,00	69.291,98	69.291,98	69.291,98	69.291,98	69.291,98	0,00	0,00
482.06 - BECAS Y AYUDAS PROPIAS VIC. SOSTENIBILIDAD	0,00	0,00	0,00	2.986,67	2.986,67	2.986,67	0,00	-2.986,67
482.08 - BECAS Y AYUDAS PROPIAS STIC	0,00	0,00	0,00	0,00	0,00	0,00	0,00	0,00
482.09 - BECAS Y AYUDAS PROPIAS GERENCIA	0,00	0,00	0,00	0,00	0,00	0,00	0,00	0,00
482.11 - BECAS Y AYUDAS PROPIAS CENTROS	0,00	0,00	0,00	17.320,00	17.320,00	17.320,00	0,00	-17.320,00
482.19 - BECAS Y AYUDAS PROPIAS VIC. POLÍTICA CIENTÍFICA	0,00	0,00	0,00	7.858,06	7.858,06	7.858,06	0,00	-7.858,06
482.99 - BECAS Y AYUDAS PROPIAS OTROS	50.200,00	132.477,00	182.677,00	39.965,07	39.965,07	39.965,07	0,00	142.711,93
483.02 - PROGRAMA SOCRATES ERASMUS	2.022.461,43	1.758.927,95	3.781.389,38	1.749.812,39	1.749.812,39	1.749.812,39	0,00	2.031.576,99
483.03 - PROGRAMAS DE COOPERACIÓN INTERNACIONAL	639.045,00	-133.903,86	505.141,14	306.818,02	306.818,02	306.818,02	0,00	198.323,12
483.04 - PROGRAMAS DE MOVILIDAD NACIONAL	6.000,00	-396,68	5.603,32	5.103,32	5.103,32	5.103,32	0,00	500,00
483.99 - OTRAS BECAS Y AYUDAS CON FINANCIACIÓN EXTERNA	0,00	15.337,80	15.337,80	14.000,00	14.000,00	14.000,00	0,00	1.337,80
484.01 - CONVENIOS CON ENTES PÚBLICOS	0,00	334.886,50	334.886,50	269.804,10	269.804,10	269.804,10	0,00	65.082,40
484.02 - CONVENIOS CON ENTES PRIVADOS	0,00	24.075,60	24.075,60	89.158,00	89.158,00	89.158,00	0,00	-65.082,40
485.00 - A FUNDACIONES UNIVERSITARIAS	174.021,70	173.848,42	347.870,12	252.152,77	252.152,77	252.152,77	0,00	95.717,35
485.01 - A OTRAS FUNDACIONES	0,00	0,00	0,00	2.593,00	2.593,00	2.593,00	0,00	-2.593,00
485.99 - A OTRAS INSTITUCIONES SIN FINES DE LUCRO	243.574,30	-33.462,76	210.111,54	302.858,92	302.858,92	280.171,30	22.687,62	-92.747,38
<b>Subtotal (Euros) Capítulo 4</b>	<b>4.654.756,52</b>	<b>3.151.470,97</b>	<b>7.806.227,49</b>	<b>4.918.560,61</b>	<b>4.918.560,61</b>	<b>4.895.872,99</b>	<b>22.687,62</b>	<b>2.887.666,88</b>

**5 FONDO DE CONTINGENCIA**

500.00 - FONDO DE CONTINGENCIA PARA LA EJ. PRESUPUESTARIA	300.000,00	-300.000,00	0,00	0,00	0,00	0,00	0,00	0,00
<b>Subtotal (Euros) Capítulo 5</b>	<b>300.000,00</b>	<b>-300.000,00</b>	<b>0,00</b>	<b>0,00</b>	<b>0,00</b>	<b>0,00</b>	<b>0,00</b>	<b>0,00</b>

**6 INVERSIONES REALES**

602.00 - EDIFICIOS Y OTRAS CONSTRUCCIONES	0,00	2.981.096,10	2.981.096,10	1.817.987,64	1.817.987,64	1.817.987,64	0,00	1.163.108,46
603.00 - MAQUINARIA	215.000,00	285.379,04	500.379,04	865.835,87	865.835,87	491.189,57	374.646,30	-365.456,83
603.01 - INSTALACIONES	132.541,86	23.641,79	156.183,65	127.265,41	127.265,41	111.401,40	15.864,01	28.918,24
605.00 - MOBILIARIO Y ENSERES	950.000,00	581.048,40	1.531.048,40	467.783,45	467.783,45	384.085,13	83.698,32	1.063.264,95
606.00 - SISTEMAS PARA PROCESOS DE INFORMACIÓN	917.941,34	222.369,23	1.140.310,57	1.717.418,03	1.717.418,03	1.573.680,78	143.737,25	-577.107,46

SUBCONCEPTOS	Crédito Inicial	Modificaciones	Crédito Definitivo	Gastos Comprometidos	Obligaciones Reconocidas	Pagos Realizados	Obligaciones ptes. de pago	Remanentes de crédito
608.00 - ADQUISICIÓN DE FONDOS BIBLIOGRÁFICOS	58.113,49	-661,02	57.452,47	59.207,79	59.207,79	55.416,85	3.790,94	-1.755,32
608.99 - OTRO INMOVILIZADO MATERIAL	0,00	0,00	0,00	1.583,25	1.583,25	1.583,25	0,00	-1.583,25
640.00 - PERSONAL	3.797.418,57	548.243,52	4.345.662,09	2.976.178,85	2.976.178,85	2.913.682,28	62.496,57	1.369.483,24
640.01 - MATERIAL INVENTARIABLE	492.825,06	56.333,67	549.158,73	915.297,00	915.297,00	882.570,88	32.726,12	-366.138,27
640.02 - MATERIAL FUNGIBLE	886.106,81	-49.212,98	836.893,83	1.320.657,01	1.320.657,01	1.250.485,53	70.171,48	-483.763,18
640.03 - DIETAS Y LOCOMOCION	141.045,99	-91.218,17	49.827,82	645.376,51	645.376,51	639.673,78	5.702,73	-595.548,69
640.99 - OTROS	853.488,42	16.180.404,14	17.033.892,56	1.123.873,74	1.123.873,74	1.099.668,02	24.205,72	15.910.018,82
641.00 - PERSONAL	0,00	0,00	0,00	73.410,32	73.410,32	72.792,93	617,39	-73.410,32
641.01 - MATERIAL INVENTARIABLE	0,00	0,00	0,00	113.294,58	113.294,58	104.374,68	8.919,90	-113.294,58
641.02 - MATERIAL FUNGIBLE	0,00	0,00	0,00	73.488,82	73.488,82	69.694,67	3.794,15	-73.488,82
641.03 - DIETAS Y LOCOMOCION	0,00	0,00	0,00	258.466,73	258.466,73	245.039,89	13.426,84	-258.466,73
641.99 - OTROS	0,00	3.995.471,94	3.995.471,94	474.563,57	474.563,57	450.922,63	23.640,94	3.520.908,37
642.00 - PERSONAL	911.692,65	-254,99	911.437,66	557.197,72	557.197,72	552.124,80	5.072,92	354.239,94
642.01 - MATERIAL INVENTARIABLE	149.551,83	-44.636,06	104.915,77	107.336,82	107.336,82	96.307,48	11.029,34	-2.421,05
642.02 - MATERIAL FUNGIBLE	162.602,90	-268,78	162.334,12	101.330,41	101.330,41	93.624,40	7.706,01	61.003,71
642.03 - DIETAS Y LOCOMOCION	70.441,58	-56.872,29	13.569,29	183.123,27	183.123,27	177.988,85	5.134,42	-169.553,98
642.99 - OTROS	405.711,04	3.874.186,83	4.279.897,87	326.181,70	326.181,70	314.675,40	11.506,30	3.953.716,17
644.00 - PERSONAL	2.597.561,25	-2.340.872,90	256.688,35	290.542,34	290.542,34	286.896,21	3.646,13	-33.853,99
644.03 - DIETAS Y LOCOMOCIÓN	109.096,01	0,00	109.096,01	66.103,92	66.103,92	66.103,92	0,00	42.992,09
644.99 - OTROS	0,00	2.884.062,29	2.884.062,29	9.000,00	9.000,00	9.000,00	0,00	2.875.062,29
648.02 - APLICACIONES INFORMÁTICAS	227.870,80	496.772,40	724.643,20	527.549,44	527.549,44	506.640,33	20.909,11	197.093,76
648.03 - PROPIEDAD INTELECTUAL	0,00	-17.231,04	-17.231,04	55.656,30	55.656,30	55.656,30	0,00	-72.887,34
648.05 - TRAMITACION DE PATENTES	0,00	0,00	0,00	46.917,86	46.917,86	46.917,86	0,00	-46.917,86
649.00 - PERSONAL	3.426.175,86	8.528.594,08	11.954.769,94	6.182.554,39	6.182.554,39	6.091.186,98	91.367,41	5.772.215,55
649.99 - OTROS	0,00	285.837,70	285.837,70	107.006,88	107.006,88	107.006,88	0,00	178.830,82
662.00 - EDIFICIOS Y OTRAS CONSTRUCCIONES	300.000,00	5.234.676,68	5.534.676,68	5.367.832,07	5.367.832,07	5.265.519,46	102.312,61	166.844,61
<b>Subtotal (Euros) Capítulo 6</b>	<b>16.805.185,46</b>	<b>43.576.889,58</b>	<b>60.382.075,04</b>	<b>26.960.021,69</b>	<b>26.960.021,69</b>	<b>25.833.898,78</b>	<b>1.126.122,91</b>	<b>33.422.053,35</b>

**7 TRANSFERENCIAS DE CAPITAL**

700.00 - AL MINISTERIO DE EDUCACION, CULTURA Y DEPORTE	0,00	36.453,22	36.453,22	36.453,22	36.453,22	36.453,22	0,00	0,00
701.00 - A OTROS MINISTERIOS	0,00	12.472,69	12.472,69	12.472,69	12.472,69	12.472,69	0,00	0,00



SUBCONCEPTOS	Crédito Inicial	Modificaciones	Crédito Definitivo	Gastos Comprometidos	Obligaciones Reconocidas	Pagos Realizados	Obligaciones ptes. de pago	Remanentes de crédito
750.00 - A LA COMUNIDAD AUTÓNOMA DE ANDALUCÍA	0,00	128.613,36	128.613,36	128.613,36	128.613,36	128.613,36	0,00	0,00
770.00 - A EMPRESAS PRIVADAS	0,00	10.308,14	10.308,14	10.308,14	10.308,14	10.308,14	0,00	0,00
785.00 - A FUNDACIONES UNIVERSITARIAS	0,00	876,04	876,04	823,00	823,00	823,00	0,00	53,04
785.99 - A INSTITUCIONES SIN FINES DE LUCRO	0,00	2.744,47	2.744,47	2.744,47	2.744,47	2.744,47	0,00	0,00
<b>Subtotal (Euros) Capítulo 7</b>	<b>0,00</b>	<b>191.467,92</b>	<b>191.467,92</b>	<b>191.414,88</b>	<b>191.414,88</b>	<b>191.414,88</b>	<b>0,00</b>	<b>53,04</b>

#### 8 ACTIVOS FINANCIEROS

831.00 - CONCESIÓN DE PRÉSTAMOS A LARGO PLAZO AL PERSONAL	95.000,00	62.381,36	157.381,36	118.700,00	118.700,00	118.700,00	0,00	38.681,36
860.00 - DE EMPRESAS NACIONALES O DE LA UNION EUROPEA	200,00	-200,00	0,00	0,00	0,00	0,00	0,00	0,00
<b>Subtotal (Euros) Capítulo 8</b>	<b>95.200,00</b>	<b>62.181,36</b>	<b>157.381,36</b>	<b>118.700,00</b>	<b>118.700,00</b>	<b>118.700,00</b>	<b>0,00</b>	<b>38.681,36</b>

#### 9 PASIVOS FINANCIEROS

911.00 - AMORTIZ.DE PTMOS A L/P DE ENTES DEL SECTOR PUBLICO	1.000,00	200.956,06	201.956,06	200.956,06	200.956,06	200.956,06	0,00	1.000,00
<b>Subtotal (Euros) Capítulo 9</b>	<b>1.000,00</b>	<b>200.956,06</b>	<b>201.956,06</b>	<b>200.956,06</b>	<b>200.956,06</b>	<b>200.956,06</b>	<b>0,00</b>	<b>1.000,00</b>

<b>TOTALES</b>	<b>116.342.690,20</b>	<b>58.087.709,26</b>	<b>174.430.399,46</b>	<b>128.594.601,30</b>	<b>128.594.601,30</b>	<b>125.803.998,03</b>	<b>2.790.603,27</b>	<b>45.835.798,16</b>
----------------	-----------------------	----------------------	-----------------------	-----------------------	-----------------------	-----------------------	---------------------	----------------------

**RESUMEN POR CAPÍTULO**

CAPÍTULO	Crédito Inicial	Modificaciones	Crédito Definitivo	Gastos comprometidos	Obligaciones Reconocidas	Pagos Realizados	Obligaciones ptes. de pago	Remanentes de crédito
1 GASTOS DE PERSONAL	76.678.555,12	2.245.631,80	78.924.186,92	78.328.018,76	78.328.018,76	77.451.209,97	876.808,79	596.168,16
2 GASTOS CORR. EN BIENES Y SERV.	17.797.993,10	8.918.013,36	26.716.006,46	17.827.380,07	17.827.380,07	17.064.285,47	763.094,60	8.888.626,39
3 GASTOS FINANCIEROS	10.000,00	41.098,21	51.098,21	49.549,23	49.549,23	47.659,88	1.889,35	1.548,98
4 TRANSFERENCIAS CORRIENTES	4.654.756,52	3.151.470,97	7.806.227,49	4.918.560,61	4.918.560,61	4.895.872,99	22.687,62	2.887.666,88
Total Operaciones Corrientes	99.141.304,74	14.356.214,34	113.497.519,08	101.123.508,67	101.123.508,67	99.459.028,31	1.664.480,36	12.374.010,41
5 FONDO DE CONTINGENCIA	300.000,00	-300.000,00	0,00	0,00	0,00	0,00	0,00	0,00
Total Fondo de Contingencia	300.000,00	-300.000,00	0,00	0,00	0,00	0,00	0,00	0,00
6 INVERSIONES REALES	16.805.185,46	43.576.889,58	60.382.075,04	26.960.021,69	26.960.021,69	25.833.898,78	1.126.122,91	33.422.053,35
7 TRANSFERENCIAS DE CAPITAL	0,00	191.467,92	191.467,92	191.414,88	191.414,88	191.414,88	0,00	53,04
Total Operaciones de Capital	16.805.185,46	43.768.357,50	60.573.542,96	27.151.436,57	27.151.436,57	26.025.313,66	1.126.122,91	33.422.106,39
8 ACTIVOS FINANCIEROS	95.200,00	62.181,36	157.381,36	118.700,00	118.700,00	118.700,00	0,00	38.681,36
9 PASIVOS FINANCIEROS	1.000,00	200.956,06	201.956,06	200.956,06	200.956,06	200.956,06	0,00	1.000,00
Total Operaciones Financieras	96.200,00	263.137,42	359.337,42	319.656,06	319.656,06	319.656,06	0,00	39.681,36
<b>TOTALES</b>	<b>116.342.690,20</b>	<b>58.087.709,26</b>	<b>174.430.399,46</b>	<b>128.594.601,30</b>	<b>128.594.601,30</b>	<b>125.803.998,03</b>	<b>2.790.603,27</b>	<b>45.835.798,16</b>

**RESUMEN POR PROGRAMAS**

Descripción		Crédito Inicial	Modificaciones	Crédito Total	Gastos comprometidos	Obligaciones Reconocidas	Pagos	Obligaciones ptes. de pago	Remanentes de crédito
1A10	DOCENCIA REGLADA	47.290.965,52	878.505,74	48.169.471,26	47.632.728,81	47.632.728,81	47.112.649,55	520.079,26	536.742,45
1A20	DOCENCIA NO REGLADA	1.615.449,25	2.635.122,02	4.250.571,27	1.928.684,77	1.928.684,77	1.910.801,29	17.883,48	2.321.886,50
2A00	PROYECTOS DE INVESTIGACIÓN	5.080.223,65	16.581.204,29	21.661.427,94	7.190.113,77	7.190.113,77	6.994.811,15	195.302,62	14.471.314,17
2B00	CONTRATOS DE INVESTIGACIÓN	1.700.000,00	3.212.799,02	4.912.799,02	1.275.428,59	1.275.428,59	1.234.979,60	40.448,99	3.637.370,43
2C00	CENTROS DE INVESTIGACIÓN	420.000,00	1.060.212,50	1.480.212,50	705.326,35	705.326,35	665.283,75	40.042,60	774.886,15
2D00	PROGRAMAS GENERALES DE INVESTIGACIÓN	13.217.141,39	6.160.662,09	19.377.803,48	14.772.229,28	14.772.229,28	14.690.991,26	81.238,02	4.605.574,20
2E00	GRUPOS DE INVESTIGACIÓN Y PLAN PROPIO	2.706.657,26	4.539.949,91	7.246.607,17	1.360.105,82	1.360.105,82	1.306.060,47	54.045,35	5.886.501,35
2F00	APOYO A LA INVESTIGACIÓN	1.740.600,81	553.864,33	2.294.465,14	1.721.861,90	1.721.861,90	1.685.770,14	36.091,76	572.603,24
2G00	DOCTORADO	148.941,83	176.029,54	324.971,37	313.040,38	313.040,38	309.284,47	3.755,91	11.930,99
2H00	PROGRAMAS FEDER	53.950,40	313.528,88	367.479,28	17.636,37	17.636,37	17.636,37	0,00	349.842,91
2I00	OTRAS ACTIVIDADES DE INVESTIGACIÓN	686.240,09	1.124.356,07	1.810.596,16	1.320.756,38	1.320.756,38	1.137.675,13	183.081,25	489.839,78
3A00	DEPORTES	1.068.523,96	223.510,11	1.292.034,07	1.274.444,16	1.274.444,16	1.207.445,17	66.998,99	17.589,91
3B00	ACTIVIDADES CULTURALES	428.049,33	124.865,78	552.915,11	523.453,24	523.453,24	516.733,85	6.719,39	29.461,87
3C00	UNIVERSIDAD DE MAYORES	135.291,47	228.280,55	363.572,02	201.989,69	201.989,69	199.377,97	2.611,72	161.582,33
3D00	CURSOS DE VERANO	152.500,00	71.075,28	223.575,28	208.159,13	208.159,13	207.623,86	535,27	15.416,15
3E00	EDITORIAL UAL	287.058,28	69.777,60	356.835,88	285.824,73	285.824,73	277.350,50	8.474,23	71.011,15
3F00	RESPONSABILIDAD SOCIAL	843.207,64	22.799,83	866.007,47	806.044,52	806.044,52	793.631,86	12.412,66	59.962,95
3G00	PROGRAMAS DE EMPLEO	396.470,78	714.635,50	1.111.106,28	543.757,96	543.757,96	539.900,17	3.857,79	567.348,32
4A00	MOVILIDAD INTERNACIONAL	3.291.747,30	2.546.108,52	5.837.855,82	3.027.678,00	3.027.678,00	3.011.504,93	16.173,07	2.810.177,82
4B00	COOPERACIÓN AL DESARROLLO	1.273.862,40	1.406.770,99	2.680.633,39	942.857,81	942.857,81	935.611,23	7.246,58	1.737.775,58
5A00	DIRECCIÓN Y GOBIERNO	1.726.061,03	705.476,61	2.431.537,64	2.146.406,84	2.146.406,84	2.114.806,59	31.600,25	285.130,80
5B00	ADMINISTRACIÓN GENERAL	8.842.952,79	2.411.722,17	11.254.674,96	8.905.887,26	8.905.887,26	8.746.845,66	159.041,60	2.348.787,70
5C00	CONSEJO SOCIAL	158.965,15	209.630,10	368.595,25	86.414,32	86.414,32	85.494,03	920,29	282.180,93
5D00	PROGRAMAS DE CALIDAD	558.121,43	13.125,44	571.246,87	541.477,83	541.477,83	532.396,73	9.081,10	29.769,04
6A00	GESTIÓN DE DEPARTAMENTOS	3.105.404,90	476.417,87	3.581.822,77	3.170.032,22	3.170.032,22	3.092.958,26	77.073,96	411.790,55
7A00	INFRAESTRUCTURAS: INVERS. Y MANTENIM.	2.232.522,37	8.490.501,40	10.723.023,77	9.632.729,61	9.632.729,61	9.218.539,54	414.190,07	1.090.294,16

**RESUMEN POR PROGRAMAS**

Descripción		Crédito Inicial	Modificaciones	Crédito Total	Gastos comprometidos	Obligaciones Reconocidas	Pagos	Obligaciones ptes. de pago	Remanentes de crédito
7Boo	GASTOS ESTRUCTURALES	5.590.425,07	-6.875,94	5.583.549,13	5.368.567,05	5.368.567,05	5.216.964,55	151.602,50	214.982,08
7Doo	ACCIONES JURÍDICAS	453.853,76	-27.782,01	426.071,75	325.945,80	325.945,80	321.700,65	4.245,15	100.125,95
7Eoo	BIBLIOTECA	3.615.023,45	-106.409,84	3.508.613,61	3.505.282,37	3.505.282,37	3.441.166,04	64.116,33	3.331,24
7Foo	S.T.I.C.	5.522.255,06	2.954.985,07	8.477.240,13	7.357.139,54	7.357.139,54	6.805.893,29	551.246,25	1.120.100,59
7Goo	PERSONAL: ACCIÓN SOCIAL	1.110.798,90	-21.992,10	1.088.806,80	1.044.526,28	1.044.526,28	1.021.838,66	22.687,62	44.280,52
7Hoo	COMUNICACIÓN Y PROY. INSTITUCIONAL	484.424,93	-1.139,75	483.285,18	458.070,52	458.070,52	450.271,31	7.799,21	25.214,66
7Zoo	FUNCIONES NO CLASIFICADAS	405.000,00	345.991,69	750.991,69	0,00	0,00	0,00	0,00	750.991,69
<b>TOTAL</b>		<b>116.342.690,20</b>	<b>58.087.709,26</b>	<b>174.430.399,46</b>	<b>128.594.601,30</b>	<b>128.594.601,30</b>	<b>125.803.998,03</b>	<b>2.790.603,27</b>	<b>45.835.798,16</b>

**RESUMEN POR SECCIONES**

Descripción	Crédito Inicial	Modificaciones	Crédito Total	Gastos comprometidos	Obligaciones Reconocidas	Pagos	Obligaciones ptes. de pago	Remanentes de crédito
11 - GASTOS CENTRALES	89.102.301,22	6.107.530,14	95.209.831,36	90.640.622,68	90.640.622,68	89.061.797,65	1.578.825,03	4.569.208,68
12 - SERVICIOS GENERALES	13.799.354,20	21.932.139,40	35.731.493,60	23.349.651,53	23.349.651,53	22.490.659,58	858.991,95	12.381.842,07
13 - FACULTADES Y ESCUELAS	0,00	244.643,55	244.643,55	76.788,17	76.788,17	76.770,98	17,19	167.855,38
14 - ENSEÑ. PR., CURSOS, JORN. Y SEMINARIOS	1.836.291,47	2.337.496,49	4.173.787,96	2.053.220,49	2.053.220,49	2.041.967,89	11.252,60	2.120.567,47
16 - FACULTADES Y CENTROS	365.000,00	390.947,89	755.947,89	392.979,98	392.979,98	387.999,89	4.980,09	362.967,91
17 - DEPARTAMENTOS	860.000,00	768.666,75	1.628.666,75	1.217.059,22	1.217.059,22	1.181.139,67	35.919,55	411.607,53
20 - INVESTIGACIÓN, CENTROS GENERALES	2.706.657,26	700.167,37	3.406.824,63	464.065,14	464.065,14	459.605,71	4.459,43	2.942.759,49
23 - OTROS SERVICIOS UNIVERSITARIOS	20.000,00	489.167,34	509.167,34	146.806,69	146.806,69	144.046,67	2.760,02	362.360,65
30 - PROYECTOS DE INVESTIGACIÓN	3.387.504,13	10.938.712,70	14.326.216,83	4.211.486,66	4.211.486,66	4.086.339,57	125.147,09	10.114.730,17
31 - GASTOS INDIRECTOS PROYECTOS	0,00	5.086,59	5.086,59	0,00	0,00	0,00	0,00	5.086,59
33 - PROYECTOS DE INVESTIGACIÓN (+)	0,00	526.375,96	526.375,96	189.411,53	189.411,53	181.082,79	8.328,74	336.964,43

### RESUMEN POR SECCIONES

Descripción	Crédito Inicial	Modificaciones	Crédito Total	Gastos comprometidos	Obligaciones Reconocidas	Pagos	Obligaciones ptes. de pago	Remanentes de crédito
34 - PROYECTOS DE INVESTIGACIÓN (+)	0,00	1.224.828,32	1.224.828,32	546.833,52	546.833,52	538.738,08	8.095,44	677.994,80
35 - PROY. EUROPEOS DE INVESTIGACIÓN	1.692.719,52	3.776.450,08	5.469.169,60	2.194.893,67	2.194.893,67	2.141.162,32	53.731,35	3.274.275,93
40 - CONTRATOS DE INVESTIGACIÓN	1.700.000,00	3.212.799,02	4.912.799,02	1.275.428,59	1.275.428,59	1.234.979,60	40.448,99	3.637.370,43
50 - GRUPOS DE INVESTIGACIÓN	0,00	3.996.760,52	3.996.760,52	994.459,56	994.459,56	944.060,34	50.399,22	3.002.300,96
72 - PROY. DE COOPERACIÓN INTERNAC.	872.862,40	1.435.937,14	2.308.799,54	840.893,87	840.893,87	833.647,29	7.246,58	1.467.905,67
<b>TOTALES</b>	<b>116.342.690,20</b>	<b>58.087.709,26</b>	<b>174.430.399,46</b>	<b>128.594.601,30</b>	<b>128.594.601,30</b>	<b>125.803.998,03</b>	<b>2.790.603,27</b>	<b>45.835.798,16</b>

## Liquidación del presupuesto de ingresos

SUBCONCEPTOS	Previsiones presupuest. iniciales	Modificac.	Previsiones presupuest. definitivas	Derechos Reconocidos	Derechos anulados	Derechos Reconocidos Netos	Recaudación Neta	Derechos pendientes de cobro	Exceso / Defecto de previsión
<b>3 TASAS PRECIOS PÚBLICOS Y OTROS INGRESOS</b>									
303.00 - TASAS ACADEMICAS POR SERVICIOS ADMINISTR.	879.284,26	0,00	879.284,26	861.412,25	10.057,66	851.354,59	851.354,59	0,00	-27.929,67
312.00 - PRIMER Y SEGUNDO CICLO	3.815.899,48	0,00	3.815.899,48	5.277.050,90	801.160,59	4.475.890,31	4.475.890,31	0,00	659.990,83
312.01 - 3ER CICLO EN CENTROS PROPIOS	67.623,61	0,00	67.623,61	87.176,22	5.355,15	81.821,07	81.821,07	0,00	14.197,46
312.02 - COMPENSACION MATRICULA BECARIOS MEC	3.011.829,52	0,00	3.011.829,52	2.674.378,48	0,00	2.674.378,48	1.358.890,20	1.315.488,28	-337.451,04
312.03 - COMPENSACION MATRICULAS FAM. NUMEROSAS	334.557,78	0,00	334.557,78	600.074,68	0,00	600.074,68	600.074,68	0,00	265.516,90
312.06 - SERV. ACADÉM. DE PROGR. OF. DE POSGRADO	611.788,06	0,00	611.788,06	751.165,66	115.968,60	635.197,06	635.197,06	0,00	23.409,00
312.07 - BONIFICACIÓN MATRÍCULAS JUNTA ANDALUCÍA	2.172.593,00	0,00	2.172.593,00	2.653.118,53	0,00	2.653.118,53	2.653.118,53	0,00	480.525,53
320.00 - ESTUDIOS DE EXTENSION UNIVERSITARIA	12.500,00	-570,00	11.930,00	13.250,00	1.320,00	11.930,00	11.930,00	0,00	0,00
320.01 - CURSOS DE ENSEÑANZAS PROPIAS	951.000,00	-30.683,50	920.316,50	974.607,00	54.720,50	919.886,50	919.108,50	778,00	-430,00
320.02 - CURSOS SERVICIO DE ED. FISICA DEPORTIVA	70.000,00	25.854,83	95.854,83	98.331,83	2.477,00	95.854,83	95.854,83	0,00	0,00
320.03 - CURSOS DE POSGRADO	150.000,00	-21.300,00	128.700,00	129.900,00	1.200,00	128.700,00	128.700,00	0,00	0,00
320.08 - CURSOS, CONGRESOS, JORNADAS Y SIMILARES	200.000,00	-77.622,00	122.378,00	134.552,00	12.174,00	122.378,00	122.088,00	290,00	0,00
320.09 - CURSOS STUDY ABROAD	260.000,00	-63.022,00	196.978,00	210.528,00	13.550,00	196.978,00	189.828,00	7.150,00	0,00
320.10 - INSCRIPC. CURSOS Y EXAM. CENTRO DE LENGUAS	350.000,00	15.914,35	365.914,35	384.007,35	18.663,00	365.344,35	365.144,35	200,00	-570,00
322.00 - PERSONAL DOCENTE FUNCIONARIO	0,00	0,00	0,00	1.225,00	0,00	1.225,00	1.155,00	70,00	1.225,00
322.01 - PERSONAL DOCENTE LABORAL	23.730,00	0,00	23.730,00	28.451,50	735,00	27.716,50	27.716,50	0,00	3.986,50
322.02 - PERSONAL PAS FUNCIONARIO	39.640,00	0,00	39.640,00	27.400,00	260,00	27.140,00	27.140,00	0,00	-12.500,00
323.00 - CONTRATOS	1.760.000,00	68.874,79	1.828.874,79	1.886.235,76	67.204,45	1.819.031,31	1.631.246,86	187.784,45	-9.843,48
324.00 - SERVICIOS TECNICOS	45.000,00	93.395,83	138.395,83	152.596,75	14.200,92	138.395,83	101.780,05	36.615,78	0,00
326.00 - SERVICIOS DEPORTIVOS UNIVERSITARIOS	130.000,00	2.608,50	132.608,50	133.481,00	872,50	132.608,50	132.608,50	0,00	0,00
329.03 - SERVICIOS BIBLIOTECARIOS	3.000,00	-2.139,00	861,00	861,00	0,00	861,00	861,00	0,00	0,00

SUBCONCEPTOS	Previsiones presupuest. iniciales	Modificac.	Previsiones presupuest. definitivas	Derechos Reconocidos	Derechos anulados	Derechos Reconocidos Netos	Recaudación Neta	Derechos pendientes de cobro	Exceso / Defecto de previsión
329.06 - SERVICIOS PITA Y CSIC	103.000,00	-17.327,60	85.672,40	85.672,40	0,00	85.672,40	45.282,34	40.390,06	0,00
329.99 - OTRAS PRESTACIONES DE SERVICIO	0,00	115.232,53	115.232,53	130.122,53	14.890,00	115.232,53	84.708,73	30.523,80	0,00
330.00 - VENTA DE PUBLICACIONES PROPIAS	35.000,00	-1.103,04	33.896,96	34.256,96	360,00	33.896,96	24.457,56	9.439,40	0,00
330.01 - VENTA DE PRODUCTOS DE MERCHANDISING	15.000,00	637,76	15.637,76	15.637,76	0,00	15.637,76	15.637,76	0,00	0,00
381.00 - DEL PRESUPUESTO CORRIENTE	0,00	169.663,44	169.663,44	169.663,44	0,00	169.663,44	169.663,44	0,00	0,00
392.00 - INTERESES DE DEMORA	0,00	0,00	0,00	11,31	0,00	11,31	11,31	0,00	11,31
399.01 - INGRESOS ACTUACIONES JUDICIALES	0,00	120.684,66	120.684,66	120.684,66	0,00	120.684,66	120.684,66	0,00	0,00
399.02 - COLABORACIONES ACTIVIDADES DEPORTIVAS	4.000,00	7.333,41	11.333,41	11.333,41	0,00	11.333,41	11.333,41	0,00	0,00
399.99 - OTROS INGRESOS DIVERSOS	416.602,13	111.298,84	527.900,97	816.726,88	380,00	816.346,88	814.469,68	1.877,20	288.445,91
<b>Subtotal (Euros) Capítulo 3</b>	<b>15.462.047,84</b>	<b>517.731,80</b>	<b>15.979.779,64</b>	<b>18.463.913,26</b>	<b>1.135.549,37</b>	<b>17.328.363,89</b>	<b>15.697.756,92</b>	<b>1.630.606,97</b>	<b>1.348.584,25</b>

<b>4 TRANSFERENCIAS CORRIENTES</b>									
400.00 - PARA GASTOS CORRIENTES	0,00	135.000,00	135.000,00	135.000,00	0,00	135.000,00	135.000,00	0,00	0,00
401.00 - PARA GASTOS CORRIENTES	0,00	3.648,93	3.648,93	3.658,93	0,00	3.658,93	3.658,93	0,00	10,00
410.00 - DE ORGANISMOS AUTONOMOS ESTATALES	2.051.972,64	344.623,82	2.396.596,46	2.396.596,46	0,00	2.396.596,46	2.396.596,46	0,00	0,00
411.00 - DE ORGANISMOS AUT. DE LA JUNTA DE ANDALUCÍA	770.000,00	-208.893,39	561.106,61	561.106,61	0,00	561.106,61	561.106,61	0,00	0,00
440.00 - DE CONSORCIOS	0,00	5.267,92	5.267,92	5.267,92	0,00	5.267,92	5.267,92	0,00	0,00
441.00 - DE UNIVERSIDADES PÚBLICAS DE ANDALUCÍA	0,00	37.284,51	37.284,51	37.284,51	0,00	37.284,51	37.284,51	0,00	0,00
441.01 - DE UNIVERSIDADES P. DE FUERA DE ANDALUCÍA	0,00	5.000,00	5.000,00	5.000,00	0,00	5.000,00	5.000,00	0,00	0,00
450.00 - FINANCIACIÓN BÁSICA	83.708.702,20	165.477,95	83.874.180,15	83.523.275,50	0,00	83.523.275,50	83.523.275,50	0,00	-350.904,65
450.02 - PARA EL CONSEJO SOCIAL	110.000,00	0,00	110.000,00	110.000,00	0,00	110.000,00	110.000,00	0,00	0,00
450.04 - PRÁCTICAS EN EMPR. Y FOMENTO CULT. EMPR.	415.308,00	0,00	415.308,00	415.308,00	0,00	415.308,00	415.308,00	0,00	0,00
450.05 - RESTO PLANES EXCELENCIA, COORD. Y APOYO	790.302,68	-76.925,34	713.377,34	713.377,34	0,00	713.377,34	701.181,58	12.195,76	0,00
450.06 - DE LA JUNTA DE ANDALUCÍA PARA CBUA	278.393,55	-278.393,55	0,00	0,00	0,00	0,00	0,00	0,00	0,00
451.00 - CONSEJERIA DE PRESIDENCIA	25.000,00	20.000,00	45.000,00	45.000,00	0,00	45.000,00	45.000,00	0,00	0,00
451.06 - CONSEJERIA TURISMO, COMERCIO Y DEPORTE	0,00	30.000,00	30.000,00	30.000,00	0,00	30.000,00	30.000,00	0,00	0,00
451.10 - CONSEJ. PARA LA IGUALDAD Y BIENESTAR SOCIAL	0,00	65.500,00	65.500,00	65.500,00	0,00	65.500,00	55.500,00	10.000,00	0,00
460.00 - DIPUTACIONES	120.000,00	1.431,00	121.431,00	121.431,00	0,00	121.431,00	13.131,00	108.300,00	0,00
461.00 - AYUNTAMIENTOS	50.000,00	7.550,00	57.550,00	57.550,00	0,00	57.550,00	57.550,00	0,00	0,00

SUBCONCEPTOS	Previsiones presupuest. iniciales	Modificac.	Previsiones presupuest. definitivas	Derechos Reconocidos	Derechos anulados	Derechos Reconocidos Netos	Recaudación Neta	Derechos pendientes de cobro	Exceso / Defecto de previsión
470.00 - DE ENTIDADES FINANCIERAS	310.000,00	40.500,00	350.500,00	350.500,00	0,00	350.500,00	350.500,00	0,00	0,00
479.00 - DE OTRAS EMPRESAS PRIVADAS	0,00	91.191,52	91.191,52	91.191,52	0,00	91.191,52	91.191,52	0,00	0,00
480.00 - DE FAMILIAS	0,00	4.589,50	4.589,50	4.589,50	0,00	4.589,50	4.589,50	0,00	0,00
481.02 - DE FUNDACIONES UNIVERSITARIAS	80.000,00	-10.906,00	69.094,00	69.094,00	0,00	69.094,00	69.094,00	0,00	0,00
481.99 - DE OTRAS INSTITUCIONES SIN FINES DE LUCRO	42.091,80	90.873,18	132.964,98	132.964,98	0,00	132.964,98	132.964,98	0,00	0,00
495.00 - OTRAS TRANSFERENCIAS DE LA U.E	619.545,80	-149.954,80	469.591,00	469.591,00	0,00	469.591,00	469.591,00	0,00	0,00
496.00 - TRANSFERENCIAS DE FUERA DE LA U.E.	0,00	53.711,00	53.711,00	53.711,00	0,00	53.711,00	53.711,00	0,00	0,00
<b>Subtotal (Euros) Capítulo 4</b>	<b>89.371.316,67</b>	<b>376.576,25</b>	<b>89.747.892,92</b>	<b>89.396.998,27</b>	<b>0,00</b>	<b>89.396.998,27</b>	<b>89.266.502,51</b>	<b>130.495,76</b>	<b>-350.894,65</b>

<b>5 INGRESOS PATRIMONIALES</b>									
520.00 - INTERESES DE CUENTAS BANCARIAS	752,42	0,00	752,42	1.082,43	0,00	1.082,43	1.082,43	0,00	330,01
541.01 - ALQUILER INSTALACIONES DEPORTIVAS	14.562,68	0,00	14.562,68	19.837,15	572,26	19.264,89	19.264,89	0,00	4.702,21
541.02 - ALQUILER DE AULAS Y OTROS RECINTOS UNIV.	29.144,89	0,00	29.144,89	18.089,12	0,00	18.089,12	14.491,51	3.597,61	-11.055,77
551.00 - DE CAFETERIA	37.413,21	0,00	37.413,21	59.279,58	0,00	59.279,58	52.378,30	6.901,28	21.866,37
551.01 - DE SERVICIOS REPROGRAFIA	32.964,75	0,00	32.964,75	33.172,09	0,00	33.172,09	27.535,11	5.636,98	207,34
551.02 - DE MAQUINA EXPENDEDORAS	84.257,21	0,00	84.257,21	120.044,94	0,00	120.044,94	99.487,63	20.557,31	35.787,73
551.99 - OTRAS CONCESIONES	68.088,42	0,00	68.088,42	77.820,34	699,53	77.120,81	24.819,20	52.301,61	9.032,39
<b>Subtotal (Euros) Capítulo 5</b>	<b>267.183,58</b>	<b>0,00</b>	<b>267.183,58</b>	<b>329.325,65</b>	<b>1.271,79</b>	<b>328.053,86</b>	<b>239.059,07</b>	<b>88.994,79</b>	<b>60.870,28</b>

<b>6 ENAJENACIÓN DE INVERSIONES REALES</b>									
681.00 - DEL PRESUPUESTO CORRIENTE	0,00	9.464,60	9.464,60	9.464,60	0,00	9.464,60	9.464,60	0,00	0,00
<b>Subtotal (Euros) Capítulo 6</b>	<b>0,00</b>	<b>9.464,60</b>	<b>9.464,60</b>	<b>9.464,60</b>	<b>0,00</b>	<b>9.464,60</b>	<b>9.464,60</b>	<b>0,00</b>	<b>0,00</b>

<b>7 TRANSFERENCIAS DE CAPITAL</b>									
700.00 - DEL M.E.C.D. PARA INVESTIGACION CIENTIFICA	4.107.741,33	3.835.310,39	7.943.051,72	7.943.051,72	0,00	7.943.051,72	7.871.308,90	71.742,82	0,00
710.00 - DE ORGANISMOS AUTONOMOS ESTATALES	90.000,00	242.444,29	332.444,29	332.444,29	0,00	332.444,29	332.444,29	0,00	0,00
740.00 - DE CONSORCIOS	0,00	6.025,00	6.025,00	6.025,00	0,00	6.025,00	6.025,00	0,00	0,00
750.00 - CONS. DE ECON., INN. y CIENCIA PARA INV. CIENT.	2.729.405,14	390.990,70	3.120.395,84	3.120.395,84	0,00	3.120.395,84	2.507.772,44	612.623,40	0,00
750.07 - FINANCIACIÓN BÁSICA INVESTIGACIÓN	2.165.081,40	629.284,60	2.794.366,00	2.794.366,00	0,00	2.794.366,00	2.794.366,00	0,00	0,00



SUBCONCEPTOS	Previsiones presupuest. iniciales	Modificac.	Previsiones presupuest. definitivas	Derechos Reconocidos	Derechos anulados	Derechos Reconocidos Netos	Recaudación Neta	Derechos pendientes de cobro	Exceso / Defecto de previsión
751.05 - CONSEJERÍA DE EMPLEO	0,00	40.437,50	40.437,50	40.437,50	0,00	40.437,50	40.437,50	0,00	0,00
751.07 - CONSEJERÍA DE AGRICULTURA Y PESCA	0,00	7.662,33	7.662,33	7.662,33	0,00	7.662,33	7.662,33	0,00	0,00
751.08 - CONSEJERÍA DE SALUD	0,00	17.393,59	17.393,59	17.393,59	0,00	17.393,59	0,00	17.393,59	0,00
761.00 - AYUNTAMIENTOS	0,00	199.632,00	199.632,00	199.632,00	0,00	199.632,00	199.632,00	0,00	0,00
770.00 - DE ENTIDADES FINANCIERAS PARA INVESTIG.	40.000,00	-40.000,00	0,00	0,00	0,00	0,00	0,00	0,00	0,00
779.00 - DE OTRAS EMPRESAS PRIVADAS	0,00	130.254,12	130.254,12	130.254,12	0,00	130.254,12	130.254,12	0,00	0,00
780.00 - DE FAMILIAS	0,00	227,08	227,08	227,08	0,00	227,08	227,08	0,00	0,00
781.99 - DE OTRAS INSTITUCIONES SIN FINES DE LUCRO	0,00	334.089,09	334.089,09	334.089,09	0,00	334.089,09	334.089,09	0,00	0,00
795.00 - OTRAS TRANSFERENCIAS DE LA UNION EUROPEA	2.019.914,24	-137.536,05	1.882.378,19	1.882.378,19	0,00	1.882.378,19	1.882.378,19	0,00	0,00
796.00 - OTRAS TRANSF. FUERA DE LA UNIÓN EUROPEA	0,00	14.476,20	14.476,20	14.476,20	0,00	14.476,20	14.476,20	0,00	0,00
<b>Subtotal (Euros) Capítulo 7</b>	<b>11.152.142,11</b>	<b>5.670.690,84</b>	<b>16.822.832,95</b>	<b>16.822.832,95</b>	<b>0,00</b>	<b>16.822.832,95</b>	<b>16.121.073,14</b>	<b>701.759,81</b>	<b>0,00</b>

8 ACTIVOS FINANCIEROS									
821.00 - A LARGO PLAZO	90.000,00	15.640,00	105.640,00	105.640,00	0,00	105.640,00	105.640,00	0,00	0,00
870.00 - REMANENTE TESORERIA AFECTADO	0,00	38.405.683,50	38.405.683,50	0,00	0,00	0,00	0,00	0,00	-38.405.683,50
870.01 - REMANENTE TESORERIA NO AFECTADO	0,00	11.304.584,77	11.304.584,77	0,00	0,00	0,00	0,00	0,00	-11.304.584,77
<b>Subtotal (Euros) Capítulo 8</b>	<b>90.000,00</b>	<b>49.725.908,27</b>	<b>49.815.908,27</b>	<b>105.640,00</b>	<b>0,00</b>	<b>105.640,00</b>	<b>105.640,00</b>	<b>0,00</b>	<b>-49.710.268,27</b>

9 PASIVOS FINANCIEROS									
921.01 - PRÉSTAMOS RECIBIDOS DEL SECTOR PÚBLICO	0,00	1.787.337,50	1.787.337,50	1.787.337,50	0,00	1.787.337,50	1.666.743,75	120.593,75	0,00
<b>Subtotal (Euros) Capítulo 9</b>	<b>0,00</b>	<b>1.787.337,50</b>	<b>1.787.337,50</b>	<b>1.787.337,50</b>	<b>0,00</b>	<b>1.787.337,50</b>	<b>1.666.743,75</b>	<b>120.593,75</b>	<b>0,00</b>

<b>TOTALES</b>	<b>116.342.690,20</b>	<b>58.087.709,26</b>	<b>174.430.399,46</b>	<b>126.915.512,23</b>	<b>1.136.821,16</b>	<b>125.778.691,07</b>	<b>123.106.239,99</b>	<b>2.672.451,08</b>	<b>-48.651.708,39</b>
----------------	-----------------------	----------------------	-----------------------	-----------------------	---------------------	-----------------------	-----------------------	---------------------	-----------------------

No existen derechos cancelados.

## RESUMEN POR CAPÍTULO

SUBCONCEPTOS	Previsiones presupuest. iniciales	Modificac.	Previsiones presupuest. definitivas	Derechos Reconocidos	Derechos anulados	Derechos Reconocidos Netos	Recaudación Neta	Derechos pendientes de cobro	Exceso / Defecto de previsión
3 TASAS, PRECIOS PÚBLICOS Y OTROS INGRESOS	15.462.047,84	517.731,80	15.979.779,64	18.463.913,26	1.135.549,37	17.328.363,89	15.697.756,92	1.630.606,97	1.348.584,25
4 TRANSFERENCIAS CORRIENTES	89.371.316,67	376.576,25	89.747.892,92	89.396.998,27	0,00	89.396.998,27	89.266.502,51	130.495,76	-350.894,65
5 INGRESOS PATRIMONIALES	267.183,58	0,00	267.183,58	329.325,65	1.271,79	328.053,86	239.059,07	88.994,79	60.870,28
<b>TOTAL OPERACIONES CORRIENTES</b>	<b>105.100.548,09</b>	<b>894.308,05</b>	<b>105.994.856,14</b>	<b>108.190.237,18</b>	<b>1.136.821,16</b>	<b>107.053.416,02</b>	<b>105.203.318,50</b>	<b>1.850.097,52</b>	<b>1.058.559,88</b>
6 ENAJENACIÓN DE INVERSIONES REALES	0,00	9.464,60	9.464,60	9.464,60	0,00	9.464,60	9.464,60	0,00	0,00
7 TRANSFERENCIAS DE CAPITAL	11.152.142,11	5.670.690,84	16.822.832,95	16.822.832,95	0,00	16.822.832,95	16.121.073,14	701.759,81	0,00
<b>TOTAL OPERACIONES DE CAPITAL</b>	<b>11.152.142,11</b>	<b>5.680.155,44</b>	<b>16.832.297,55</b>	<b>16.832.297,55</b>	<b>0,00</b>	<b>16.832.297,55</b>	<b>16.130.537,74</b>	<b>701.759,81</b>	<b>0,00</b>
8 ACTIVOS FINANCIEROS	90.000,00	49.725.908,27	49.815.908,27	105.640,00	0,00	105.640,00	105.640,00	0,00	-49.710.268,27
9 PASIVOS FINANCIEROS	0,00	1.787.337,50	1.787.337,50	1.787.337,50	0,00	1.787.337,50	1.666.743,75	120.593,75	0,00
<b>TOTAL OPERACIONES FINANCIERAS</b>	<b>90.000,00</b>	<b>51.513.245,77</b>	<b>51.603.245,77</b>	<b>1.892.977,50</b>	<b>0,00</b>	<b>1.892.977,50</b>	<b>1.772.383,75</b>	<b>120.593,75</b>	<b>-49.710.268,27</b>
<b>TOTAL</b>	<b>116.342.690,20</b>	<b>58.087.709,26</b>	<b>174.430.399,46</b>	<b>126.915.512,23</b>	<b>1.136.821,16</b>	<b>125.778.691,07</b>	<b>123.106.239,99</b>	<b>2.672.451,08</b>	<b>-48.651.708,39</b>

## Resultado presupuestario

CONCEPTOS	DERECHOS RECONOCIDOS NETOS	OBLIGACIONES RECONOCIDAS NETAS	AJUSTES	RESULTADO PRESUPUESTARIO
a. Operaciones corrientes	107.053.416,02	101.123.508,67		5.929.907,35
b. Operaciones de capital	16.832.297,55	27.151.436,57		-10.319.139,02
c. Operaciones comerciales				
1. TOTAL OPERACIONES NO FINANCIERAS (a + b + c)	123.885.713,57	128.274.945,24		-4.389.231,67
d. Activos Financieros	105.640,00	118.700,00		-13.060,00
e. Pasivos Financieros	1.787.337,50	200.956,06		1.586.381,44
2. TOTAL OPERACIONES FINANCIERAS (d + e)	1.892.977,50	319.656,06		1.573.321,44
<b>I. RESULTADO PRESUPUESTARIO DEL EJERCICIO (I = 1 + 2)</b>	<b>125.778.691,07</b>	<b>128.594.601,30</b>		<b>-2.815.910,23</b>
Ajustes:				
3. Créditos gastados financiados con remanente de tesorería no afectado			9.469.042,01	
4. Desviaciones de financiación negativas del ejercicio			12.232.785,49	
5. Desviaciones de financiación positivas del ejercicio			17.185.287,67	
<b>II. TOTAL AJUSTES (II = 3 + 4 - 5)</b>			<b>4.516.539,83</b>	
<b>RESULTADO PRESUPUESTARIO AJUSTADO (I + II)</b>				<b>1.700.629,60</b>

## ESTADO DEL RESULTADO PRESUPUESTARIO AJUSTADO AL SEC-2010

CAPÍTULOS PRESUPUESTO DE INGRESOS		DERECHOS RECONOCIDOS NETOS	CAPÍTULOS PRESUPUESTO DE GASTOS		OBLIGACIONES RECONOCIDAS NETAS
I.	IMPUESTOS DIRECTOS		I.	GASTOS DE PERSONAL	78.328.018,76
II.	IMPUESTOS INDIRECTOS		II.	COMPRA DE BIENES Y SERVICIOS	17.827.380,07
III.	TASAS Y OTROS INGRESOS	17.328.363,89	III.	INTERESES	49.549,23
IV.	TRANSFERENCIAS CORRIENTES	89.396.998,27	IV.	TRANSFERENCIAS CORRIENTES	4.918.560,61
V.	INGRESOS PATRIMONIALES	328.053,86			
<b>TOTAL OPERACIONES CORRIENTES</b>		<b>107.053.416,02</b>	<b>TOTAL OPERACIONES CORRIENTES</b>		<b>101.123.508,67</b>
<b>RESULTADO DE OPERACIONES CORRIENTES</b>		<b>5.929.907,35</b>			
VI.	ENAJENACIÓN DE INVERSIONES REALES	9.464,60	VI.	INVERSIONES REALES	26.960.021,69
VII.	TRANSFERENCIAS DE CAPITAL	16.822.832,95	VII.	TRANSFERENCIAS DE CAPITAL	191.414,88
<b>TOTAL OPERACIONES DE CAPITAL</b>		<b>16.832.297,55</b>	<b>TOTAL OPERACIONES DE CAPITAL</b>		<b>27.151.436,57</b>
<b>RESULTADO DE OPERACIONES DE CAPITAL</b>		<b>-10.319.139,02</b>			
<b>1. RESULTADO DE OPERACIONES NO FINANCIERAS</b>		<b>-4.389.231,67</b>			
VIII.	ACTIVOS FINANCIEROS	105.640,00	VIII.	ACTIVOS FINANCIEROS	118.700,00
<b>RESULTADO DE ACTIVOS FINANCIEROS</b>		<b>-13.060,00</b>			
IX.	PASIVOS FINANCIEROS	1.787.337,50	IX.	PASIVOS FINANCIEROS	200.956,06
<b>RESULTADO DE PASIVOS FINANCIEROS</b>		<b>1.586.381,44</b>			
<b>2. RESULTADO DE OPERACIONES FINANCIERAS</b>		<b>1.573.321,44</b>			
<b>TOTAL DERECHOS RECONOCIDOS NETOS</b>		<b>125.778.691,07</b>	<b>TOTAL OBLIGACIONES RECONOCIDAS NETAS</b>		<b>128.594.601,30</b>
<b>RESULTADO PRESUPUESTARIO DEL EJERCICIO</b>		<b>-2.815.910,23</b>			

<b>RESULTADO DE OPERACIONES NO FINANCIERAS</b>	<b>-4.389.231,67 €</b>
Diferencia en periodificación de pagas extras	-24.746,30 €
Gastos de ejercicio anteriores contabilizados en el ejercicio	91.709,45 €
Gastos del ejercicio contabilizados en ejercicio siguiente	-152.681,31 €
<b>SUPERÁVIT O DÉFICIT DE FINANCIACIÓN DEL EJERCICIO</b>	<b>-4.474.949,83 €</b>

## Liquidación del presupuesto por programas

Se presenta aquí el gasto total por programas y también desglosado por capítulos. A continuación están las fichas de cada programa junto con sus indicadores, donde se puede analizar el cumplimiento de los objetivos propuestos para el ejercicio correspondiente:

Programa	Capítulo								Totales
	1	2	3	4	6	7	8	9	
1A10	46.901.152,66	580.755,46	63,42	33.453,62	117.303,65				47.632.728,81
1A20	637.389,86	1.208.409,62	34,50	69.187,33	13.663,46				1.928.684,77
2A00			7.620,48		6.981.383,11	166.757,96		34.352,22	7.190.113,77
2B00			258,67		1.275.169,92				1.275.428,59
2C00	4.334,33	277.568,69		4.389,56	419.033,77				705.326,35
2D00	9.465.822,32	13.413,81	8.502,20	14.000,00	5.259.740,61	10.750,34			14.772.229,28
2E00					1.358.870,28	1.235,54			1.360.105,82
2F00	1.463.934,52	62.215,91			195.711,47				1.721.861,90
2G00	68.301,81	46.558,88			198.179,69				313.040,38
2H00		2.100,00	2.115,93			12.294,55		1.125,89	17.636,37
2I00		282.685,02		712.333,88	325.621,12	116,36			1.320.756,38
3A00	737.096,29	496.764,83		28.699,68	11.883,36				1.274.444,16
3B00	296.948,32	223.184,87		1.140,00	2.180,05				523.453,24
3C00	84.766,74	117.222,95							201.989,69
3D00	34.840,89	173.318,24							208.159,13
3E00	189.767,76	95.088,03			968,94				285.824,73
3F00	10.614,50	206.214,56		584.340,86	4.874,60				806.044,52
3G00	237.394,97	10.850,67		295.512,32					543.757,96
4A00	788.329,68	137.244,78		2.099.748,97	2.354,57				3.027.678,00
4B00	167.502,23	245.072,19		468.836,46	61.446,93				942.857,81
5A00	1.363.037,09	447.293,44		109.926,42	226.068,35	81,54			2.146.406,84
5B00	6.059.614,88	2.415.263,75	30.666,91	216.545,77	18.139,41	178,59		165.477,95	8.905.887,26
5C00	50.012,11	33.402,21		3.000,00					86.414,32
5D00	494.285,22	47.192,61							541.477,83
6A00	1.954.099,84	893.878,63		4.269,02	317.784,73				3.170.032,22
7A00	744.611,13	974.789,57			7.913.328,91				9.632.729,61
7B00		5.368.567,05							5.368.567,05
7D00	247.356,99	78.301,69	287,12						325.945,80
7E00	2.713.573,73	752.448,80			39.259,84				3.505.282,37
7F00	2.830.938,11	2.285.021,91		30.000,00	2.211.179,52				7.357.139,54
7G00	682.649,56			243.176,72			118.700,00		1.044.526,28
7H00	99.643,22	352.551,90			5.875,40				458.070,52
7Z00									0,00
Suma	78.328.018,76	17.827.380,07	49.549,23	4.918.560,61	26.960.021,69	191.414,88	118.700,00	200.956,06	128.594.601,30

1 Docencia	1A10 Docencia Reglada	EJERCICIO 2023
------------	-----------------------	----------------

DIRECTOR/A DEL PROGRAMA	Vicerrectora de Grados e Innovación Docente
-------------------------	---

ÓRGANOS ADMINISTRATIVOS	CAPÍTULOS	PRESUPUESTO 2023	EJECUTADO	% CUMPLIMIENTO
Vicerrectorado de Grados e Innovación Docente	Cap. I - Gastos de Personal	46.272.587,52	46.901.152,66	101,36%
Centros	Cap. II - Gastos corrientes en bienes y servicios	912.378,00	580.755,46	63,65%
	Cap. III - Gastos financieros	0,00	63,42	
	Cap. IV - Transferencias corrientes	6.000,00	33.453,62	557,56%
	Cap. VI - Inversiones Reales	100.000,00	117.303,65	117,30%
	Cap. VII - Transferencias de capital	0,00	0,00	
	Cap. VIII - Activos financieros	0,00	0,00	
	Cap. IX - Pasivos financieros	0,00	0,00	
	<b>TOTAL</b>	<b>47.290.965,52</b>	<b>47.632.728,81</b>	<b>100,72%</b>

RELACIÓN CON EL PLAN ESTRATÉGICO 2021-2024	INDICADORES Y METAS	CUMPLIMIENTO DEL INDICADOR	
EJE ESTRATÉGICO 1: LAS PERSONAS		INDICADOR 2023	EJECUTADO 2023
OBJETIVO 1.1.A. Mejorar la satisfacción integral del estudiante	Satisfacción Estudiante Calidad de los Servicios. >8,5	9,05	Alcanzado
	Tasa de Abandono. <i>Reducir la Tasa de Abandono del Estudio un 20% respecto al valor base.</i>	34,11%	Parcialmente
	Satisfacción del Estudiante (Docencia). <i>Mejorar promedio de los últimos tres cursos hasta 4,5.</i>	4,42	Alcanzado
	Satisfacción del Estudiante Egresado con la Formación Recibida. <i>Mejorar el Valor Base.</i>	Grado y Máster: 3,21	En Proceso
	Nivel de éxito y nivel de participación en el DOCENTIA. <i>Nivel de éxito: Mantener un porcentaje superior al 25% de excelentes de la media móvil lo largo de la vigencia del Plan Estratégico. Nivel de Participación: Alcanzar la la participación de al menos el 50% de la plantilla de PDI a la finalización del Plan Estratégico.</i>	Éxito: 46,19% Participación: 54,92%	Alcanzado
OBJETIVO 1.2.A. Aumentar la empleabilidad de los estudiantes y fomentar su desarrollo profesional mediante la formación continua	Empresas Creadas. <i>Alcanzar las 60 empresas en la vigencia del Plan Estratégico.</i>	7 (26)	En Proceso
	Tasa de Inserción Ajustada Grado y Máster. Superar el 56% en Grado y el 65% en Máster.	Grado: 58,26% Máster: 70,02%	Alcanzado
	Satisfacción Prácticas no Curriculares. <i>Mejorar el valor en 2024 (tres últimos años) respecto del valor de 2020</i>	Estudiantes: 8,62 Empleadores: 8,91	Alcanzado
OBJETIVO 1. 6. D. Atraer, reclutar y retener personas con talento	Estudiantes con nota de acceso igual o superior a 12. <i>Situarse por encima del 10%.</i>	18,01%	Alcanzado
	Tasa de Transición de Estudiantes de Grado a Máster. <i>Incrementar un 20% el valor base.</i>	20,64% (+19,64%)	Alcanzado
	Tasa Combinada de Rendimiento Académico. Incrementar el valor base a lo largo de la vigencia del Plan.	71,47%	En Proceso

EJE ESTRATÉGICO 2: DOCENCIA Y FORMACIÓN			
OBJETIVO 2.1.A. Actualizar y mejorar el mapa de titulaciones en términos de atracción de estudiantes, formación integral y empleabilidad.	Titulaciones implantadas o actualizadas. <i>Implantar o Actualizar al menos 15 titulaciones entre Grado y Máster a la finalización del Plan Estratégico.</i>	Grado: 3 sobre 30 Máster: 3 sobre 43	En Proceso
	Matriculados en primera opción. <i>Alcanzar el 65% en Grado y el 80% en Máster.</i>	Grado: 62,04% Máster: 65,81%	En Proceso
	Impact Ranking. ODS 4: Educación de Calidad. <i>Mejorar posicionamiento.</i>	601-800	Alcanzado
	Grado Global de Cumplimiento del Plan de seguimiento de los Títulos. <i>Alcanzar un promedio del 80%.</i>	63,56%	Alcanzado
	Tasa de Demanda. <i>Incrementar el valor base.</i>	89,73%	Alcanzado
OBJETIVO 2.2.B. Aumentar la oferta docente en otros idiomas	Créditos impartidos en otro idioma. <i>Incrementar el Valor Base en un 50%.</i>	19.150,22	Alcanzado
	Titulaciones en otro idioma o de modalidad bilingüe. <i>Incrementar la oferta en Grado y Máster.</i>	7	Alcanzado
	Dobles titulaciones ofertadas. <i>Incrementar la oferta en Grado y Máster</i>	Grado: 1    Máster: 1	En Proceso
OBJETIVO 2.3.C. Integrar la cultura como elemento transversal de la formación	Actividades culturales realizadas. <i>Incrementar un 50% durante el tiempo de vigencia del Plan Estratégico.</i>	222	Alcanzado
	Estudiantes participantes en actividades de extensión. <i>Incrementar un 20% a partir del primer año de implementación del Pasaporte Cultural.</i>	s.d.	En Proceso
OBJETIVO 2.4.D. Fomentar la igualdad de oportunidades, la diversidad y la inclusión	Tasa de Idoneidad de Estudiantes con diversidad funcional. <i>Mejorar el valor base.</i>	56%	Alcanzado
	Impact Ranking. ODS 4: Educación Inclusiva, Equitativa y de Calidad. <i>Mejorar posicionamiento a lo largo de la vigencia del Plan.</i>	601-800	Alcanzado
	Impact Ranking. ODS 5: Igualdad de Género. <i>Mejorar posicionamiento a lo largo de la vigencia del Plan.</i>	301-400	Alcanzado
	Impact Ranking. ODS 8: Trabajo Decente y Crecimiento Económico. <i>Mejorar posicionamiento a lo largo de la vigencia del Plan.</i>	88	Alcanzado
EJE ESTRATÉGICO 4: IMPACTO EN EL ENTORNO			
OBJETIVO 4.1.B. Mejorar el posicionamiento internacional en docencia, investigación y transferencia	Posicionamiento Internacional en rankings. <i>Mejorar posición respecto al inicio del curso 2021-22.</i>	THE: 1001–1200th World University Rankings 2023 . QS: No participa la UAL.	En Proceso
	Número de PDI incluido en el Highly Cited Researchers. <i>Conseguir la inclusión de PDI de la UAL en este Ranking.</i>	0	En Proceso
	Estudiantes extranjeros matriculados en la Universidad de Almería. <i>Incrementar un 10% respecto al curso 2019-2020</i>	1.587	Alcanzado
OBJETIVO 4.3.D. Aumentar la implicación del colectivo ALUMNI con la universidad	Antiguos Alumnos. <i>Incrementar un 20% la media de los años de duración del Plan Estratégico.</i>	5.686	Alcanzado
	ALUMNI en actividades de la UAL. <i>Incrementar un 20% la media de los años de duración del Plan Estratégico.</i>	780	Alcanzado
	Satisfacción del colectivo ALUMNI. <i>Mejorar porcentaje de valoraciones muy positivas en cada año.</i>	82,3%	Alcanzado

1 Docencia	1A20 Docencia No Reglada	EJERCICIO 2023
------------	--------------------------	----------------

DIRECTOR/A DEL PROGRAMA	Vicerrector de Posgrado y Relaciones Institucionales
-------------------------	--

ÓRGANOS ADMINISTRATIVOS	CAPÍTULOS	PRESUPUESTO 2023	EJECUTADO	% CUMPLIMIENTO
Vicerrectorado de Posgrado y Relaciones Institucionales	Cap. I - Gastos de Personal	97.449,25	637.389,86	654,07%
Centro de Lenguas	Cap. II - Gastos corrientes en bienes y servicios	1.518.000,00	1.208.409,62	79,61%
	Cap. III - Gastos financieros	0,00	34,50	
	Cap. IV - Transferencias corrientes	0,00	69.187,33	
	Cap. VI - Inversiones Reales	0,00	13.663,46	
	Cap. VII - Transferencias de capital	0,00	0,00	
	Cap. VIII - Activos financieros	0,00	0,00	
	Cap. IX - Pasivos financieros	0,00	0,00	
	<b>TOTAL</b>	<b>1.615.449,25</b>	<b>1.928.684,77</b>	<b>119,39%</b>

RELACIÓN CON EL PLAN ESTRATÉGICO 2021-2024	INDICADORES Y METAS	CUMPLIMIENTO DEL INDICADOR	
EJE ESTRATÉGICO 1: LAS PERSONAS		INDICADOR 2023	EJECUTADO 2023
OBJETIVO 1.1.A. Mejorar la satisfacción integral del estudiante	Satisfacción Estudiante Calidad de los Servicios. <i>Mantener por encima del 8,5%.</i>	9,05	Alcanzado
	Satisfacción del Estudiante (Docencia). <i>Mejorar promedio de los últimos tres cursos hasta 4,5.</i>	4,42	Alcanzado
OBJETIVO 1.2.A. Aumentar la empleabilidad de los estudiantes y fomentar su desarrollo profesional mediante la formación continua	Estudiantes Enseñanzas Propias. <i>Incrementar un 20% al final del Plan respecto a 2021.</i>	1899	En proceso
EJE ESTRATÉGICO 2: DOCENCIA Y FORMACIÓN			
OBJETIVO 2.2.B. Aumentar la oferta docente en otros idiomas	Cursos de formación continua y extensión ofertados en otro idioma. <i>Ampliar oferta.</i>	9	Alcanzado
EJE ESTRATÉGICO 3: INVESTIGACIÓN Y TRANSFERENCIA			
OBJETIVO 3.3.C. Incrementar la oferta de actividades y la cultura científica en la comunidad universitaria y la sociedad	Actividades de Divulgación Científica. <i>Superar y mantener por encima del valor base.</i>	16	Alcanzado
EJE ESTRATÉGICO 4: IMPACTO EN EL ENTORNO			
OBJETIVO 4. 2. D. Mejorar la comunicación y aumentar la colaboración con el tejido empresarial, social e institucional	Actividades Empresariales e Institucionales. <i>Incrementar un 20% la media de los años de duración del Plan Estratégico.</i>	148 (80,33)	Alcanzado
	Formación DUAL. <i>Incrementar un 20% la media de los años de duración del Plan Estratégico.</i>	Estudiantes: 82 Empresas: 32	Alcanzado



2 Investigación	2A00 Proyectos de Investigación	EJERCICIO 2023
-----------------	---------------------------------	----------------

DIRECTOR/A DEL PROGRAMA	Director de Secretariado de Gestión de la Investigación
-------------------------	---

ÓRGANOS ADMINISTRATIVOS	CAPÍTULOS	PRESUPUESTO 2023	EJECUTADO	% CUMPLIMIENTO
Vicerrectorado de Política Científica	Cap. I - Gastos de Personal	0,00	0,00	
	Cap. II - Gastos corrientes en bienes y servicios	0,00	0,00	
	Cap. III - Gastos financieros	0,00	7.620,48	
	Cap. IV - Transferencias corrientes	0,00	0,00	
	Cap. VI - Inversiones Reales	5.080.223,65	6.981.383,11	137,42%
	Cap. VII - Transferencias de capital	0,00	166.757,96	
	Cap. VIII - Activos financieros	0,00	0,00	
	Cap. IX - Pasivos financieros	0,00	34.352,22	
	<b>TOTAL</b>	<b>5.080.223,65</b>	<b>7.190.113,77</b>	<b>141,53%</b>

RELACIÓN CON EL PLAN ESTRATÉGICO 2021-2024	INDICADORES Y METAS	CUMPLIMIENTO DEL INDICADOR	
EJE ESTRATÉGICO 3: INVESTIGACIÓN Y TRANSFERENCIA		INDICADOR 2023	EJECUTADO 2023
OBJETIVO 3.1.A. Mejorar los procesos de gestión de la investigación	Tiempo medio resolución tickets SGI. <i>Alcanzar la media global de la UAL.</i>	SGI: 30,58 horas UAL: 14,75 horas	En proceso
	Financiación No consolidada. <i>Reducir en un 70%.</i>	Recibidos: 4889493,08€	En proceso
OBJETIVO 3.2.A. Mejorar los resultados de investigación en los ámbitos estratégicos	Publicaciones Alto Impacto. <i>Alcanzar las 500 publicaciones en JCR Q1 a lo largo de la vigencia del Plan Estratégico.</i>	346	En proceso
	Premios Investigación. <i>Conseguir una cifra media anual superior al valor base.</i>	25	Alcanzado
	Sexenios vivos. <i>Alcanzar el 75% o mantenerse por encima de la media de las UUPP de Andalucía.</i>	76,06%	Alcanzado
OBJETIVO 3.4.D. Incrementar la captación recursos financieros externos, particularmente para la investigación, la transferencia de conocimiento y la cooperación al desarrollo	Participación e ingresos obtenidos en Investigación. <i>Incrementar un 10% la media móvil del periodo 2017-2020.</i>	19.392.270,38 €. Media móvil 4.848.067,95 € (-	En proceso

<b>2 Investigación</b>	<b>2B00 Contratos de Investigación</b>	<b>EJERCICIO 2023</b>
------------------------	--	-----------------------

<b>DIRECTOR/A DEL PROGRAMA</b>	Director de Secretariado de la OTC
--------------------------------	------------------------------------

ÓRGANOS ADMINISTRATIVOS	CAPÍTULOS	PRESUPUESTO 2023	EJECUTADO	% CUMPLIMIENTO
Vicerrectorado de Política Científica	Cap. I - Gastos de Personal	0,00	0,00	
	Cap. II - Gastos corrientes en bienes y servicios	0,00	0,00	
	Cap. III - Gastos financieros	0,00	258,67	
	Cap. IV - Transferencias corrientes	0,00	0,00	
	Cap. VI - Inversiones Reales	1.700.000,00	1.275.169,92	75,01%
	Cap. VII - Transferencias de capital	0,00	0,00	
	Cap. VIII - Activos financieros	0,00	0,00	
	Cap. IX - Pasivos financieros	0,00	0,00	
	<b>TOTAL</b>	<b>1.700.000,00</b>	<b>1.275.428,59</b>	<b>75,03%</b>

RELACIÓN CON EL PLAN ESTRATÉGICO 2021-2024	INDICADORES Y METAS	CUMPLIMIENTO DEL INDICADOR	
EJE ESTRATÉGICO 3: INVESTIGACIÓN Y TRANSFERENCIA		INDICADOR 2023	EJECUTADO 2023
OBJETIVO 3.2.A. Mejorar los resultados de investigación en los ámbitos estratégicos	Sexenios de Transferencia en el personal investigador. <i>Incrementar un 50% durante el tiempo de vigencia del Plan Estratégico.</i>	24,63%	En proceso
OBJETIVO 3.4.D. Incrementar la captación recursos financieros externos, particularmente para la investigación, la transferencia de conocimiento y la	Número e Ingresos Contratos de Asesoramiento y Apoyo Técnico e Ingresos por Patentes. <i>Incrementar un 10% la media móvil del periodo</i>	Periodo 01/01/20 al 31/12/23	En proceso

2 Investigación	2C00 Centros de Investigación	EJERCICIO 2023
-----------------	-------------------------------	----------------

DIRECTOR/A DEL PROGRAMA	Vicerrector de Política Científica
-------------------------	------------------------------------

ÓRGANOS ADMINISTRATIVOS	CAPÍTULOS	PRESUPUESTO 2023	EJECUTADO	% CUMPLIMIENTO
Vicerrectorado de Política Científica	Cap. I - Gastos de Personal	0,00	4.334,33	
	Cap. II - Gastos corrientes en bienes y servicios	60.000,00	277.568,69	462,61%
	Cap. III - Gastos financieros	0,00	0,00	
	Cap. IV - Transferencias corrientes	0,00	4.389,56	
	Cap. VI - Inversiones Reales	360.000,00	419.033,77	116,40%
	Cap. VII - Transferencias de capital	0,00	0,00	
	Cap. VIII - Activos financieros	0,00	0,00	
	Cap. IX - Pasivos financieros	0,00	0,00	
	<b>TOTAL</b>	<b>420.000,00</b>	<b>705.326,35</b>	<b>167,93%</b>

RELACIÓN CON EL PLAN ESTRATÉGICO 2021-2024	INDICADORES Y METAS	CUMPLIMIENTO DEL INDICADOR	
EJE ESTRATÉGICO 3: INVESTIGACIÓN Y TRANSFERENCIA		INDICADOR 2023	EJECUTADO 2023
OBJETIVO 3.3.C. Incrementar la oferta de actividades y la cultura científica en la comunidad universitaria y la sociedad	Actividades de Divulgación Científica. <i>Superar y mantener por encima del valor base.</i>	16	Alcanzado

<b>2 Investigación</b>	<b>2D00 Programas Generales de Investigación</b>	<b>EJERCICIO 2023</b>
------------------------	--	-----------------------

<b>DIRECTOR/A DEL PROGRAMA</b>	Vicerrector de Política Científica
--------------------------------	------------------------------------

ÓRGANOS ADMINISTRATIVOS	CAPÍTULOS	PRESUPUESTO 2023	EJECUTADO	% CUMPLIMIENTO
Vicerrectorado de Política Científica	Cap. I - Gastos de Personal	9.456.305,09	9.465.822,32	100,10%
	Cap. II - Gastos corrientes en bienes y servicios	0,00	13.413,81	
	Cap. III - Gastos financieros	0,00	8.502,20	
	Cap. IV - Transferencias corrientes	0,00	14.000,00	
	Cap. VI - Inversiones Reales	3.868.239,70	5.259.740,61	135,97%
	Cap. VII - Transferencias de capital	0,00	10.750,34	
	Cap. VIII - Activos financieros	0,00	0,00	
	Cap. IX - Pasivos financieros	0,00	0,00	
	<b>TOTAL</b>	<b>13.324.544,79</b>	<b>14.772.229,28</b>	<b>110,86%</b>

RELACIÓN CON EL PLAN ESTRATÉGICO 2021-2024	INDICADORES Y METAS	CUMPLIMIENTO DEL INDICADOR	
EJE ESTRATÉGICO 3: INVESTIGACIÓN Y TRANSFERENCIA		INDICADOR 2023	EJECUTADO 2023
OBJETIVO 3.2.A. Mejorar los resultados de investigación en los ámbitos estratégicos	Publicaciones Alto Impacto. <i>Alcanzar las 500 publicaciones en JCR Q1 a lo largo de la vigencia del Plan Estratégico.</i>	346	En proceso
	Premios Investigación. <i>Conseguir una cifra media anual superior al valor base.</i>	25	Alcanzado
	Sexenios vivos. <i>Alcanzar el 75% o mantenerse por encima de la media de las UUPP de Andalucía.</i>	76,06%	Alcanzado

2 Investigación	2E00 Grupos de Investigación y Plan Propio	EJERCICIO 2023
-----------------	--	----------------

DIRECTOR/A DEL PROGRAMA	Vicerrector de Política Científica
-------------------------	------------------------------------

ÓRGANOS ADMINISTRATIVOS	CAPÍTULOS	PRESUPUESTO 2023	EJECUTADO	% CUMPLIMIENTO
Vicerrectorado de Política Científica	Cap. I - Gastos de Personal	0,00	0,00	
	Cap. II - Gastos corrientes en bienes y servicios	0,00	0,00	
	Cap. III - Gastos financieros	0,00	0,00	
	Cap. IV - Transferencias corrientes	0,00	0,00	
	Cap. VI - Inversiones Reales	2.706.657,26	1.358.870,28	50,20%
	Cap. VII - Transferencias de capital	0,00	1.235,54	
	Cap. VIII - Activos financieros	0,00	0,00	
	Cap. IX - Pasivos financieros	0,00	0,00	
	<b>TOTAL</b>	<b>2.706.657,26</b>	<b>1.360.105,82</b>	<b>50,25%</b>

RELACIÓN CON EL PLAN ESTRATÉGICO 2021-2024	INDICADORES Y METAS	CUMPLIMIENTO DEL INDICADOR	
EJE ESTRATÉGICO 3: INVESTIGACIÓN Y TRANSFERENCIA		INDICADOR 2023	EJECUTADO 2023
OBJETIVO 3.2.A. Mejorar los resultados de investigación en los ámbitos estratégicos	Publicaciones Alto Impacto. <i>Alcanzar las 500 publicaciones en JCR Q1 a lo largo de la vigencia del Plan Estratégico.</i>	346	En proceso
	Premios Investigación. <i>Conseguir una cifra media anual superior al valor base.</i>	25	Alcanzado
	Sexenios vivos. <i>Alcanzar el 75% o mantenerse por encima de la media de las UUPP de Andalucía.</i>	76,06%	Alcanzado

<b>2 Investigación</b>	<b>2F00 Apoyo a la Investigación</b>	<b>EJERCICIO 2023</b>
------------------------	--------------------------------------	-----------------------

<b>DIRECTOR/A DEL PROGRAMA</b>	Director Servicios Centrales de Investigación
--------------------------------	---

ÓRGANOS ADMINISTRATIVOS	CAPÍTULOS	PRESUPUESTO 2023	EJECUTADO	% CUMPLIMIENTO
Vicerrectorado de Política Científica	Cap. I - Gastos de Personal	1.408.003,45	1.463.934,52	103,97%
	Cap. II - Gastos corrientes en bienes y servicios	44.000,00	62.215,91	141,40%
	Cap. III - Gastos financieros	0,00	0,00	
	Cap. IV - Transferencias corrientes	0,00	0,00	
	Cap. VI - Inversiones Reales	288.597,36	195.711,47	67,81%
	Cap. VII - Transferencias de capital	0,00	0,00	
	Cap. VIII - Activos financieros	0,00	0,00	
	Cap. IX - Pasivos financieros	0,00	0,00	
	<b>TOTAL</b>	<b>1.740.600,81</b>	<b>1.721.861,90</b>	<b>98,92%</b>

RELACIÓN CON EL PLAN ESTRATÉGICO 2021-2024	INDICADORES Y METAS	CUMPLIMIENTO DEL INDICADOR	
EJE ESTRATÉGICO 3: INVESTIGACIÓN Y TRANSFERENCIA		INDICADOR 2023	EJECUTADO 2023
OBJETIVO 3.4.D. Incrementar la captación recursos financieros externos, particularmente para la investigación, la transferencia de conocimiento y la cooperación al desarrollo	Ingresos procedentes de Patrocinios, Mecenazgos y Donaciones. <i>Incrementar un 10% la media anual de los años de duración del Plan Estratégico.</i>	718.339,46 €	Alcanzado

<b>2 Investigación</b>	<b>2G00 Doctorado</b>	<b>EJERCICIO 2023</b>
------------------------	-----------------------	-----------------------

<b>DIRECTOR/A DEL PROGRAMA</b>	Director de la Escuela Internacional de Doctorado
--------------------------------	---

ÓRGANOS ADMINISTRATIVOS	CAPÍTULOS	PRESUPUESTO 2023	EJECUTADO	% CUMPLIMIENTO
Escuela Internacional de Doctorado	Cap. I - Gastos de Personal	66.197,83	68.301,81	103,18%
	Cap. II - Gastos corrientes en bienes y servicios	82.744,00	46.558,88	56,27%
	Cap. III - Gastos financieros	0,00	0,00	
	Cap. IV - Transferencias corrientes	0,00	0,00	
	Cap. VI - Inversiones Reales	0,00	198.179,69	
	Cap. VII - Transferencias de capital	0,00	0,00	
	Cap. VIII - Activos financieros	0,00	0,00	
	Cap. IX - Pasivos financieros	0,00	0,00	
	<b>TOTAL</b>	<b>148.941,83</b>	<b>313.040,38</b>	<b>210,18%</b>

RELACIÓN CON EL PLAN ESTRATÉGICO 2021-2024	INDICADORES Y METAS	CUMPLIMIENTO DEL INDICADOR	
EJE ESTRATÉGICO 3: INVESTIGACIÓN Y TRANSFERENCIA		INDICADOR 2023	EJECUTADO 2023
OBJETIVO 3.2.A. Mejorar los resultados de investigación en los ámbitos estratégicos	Tesis doctorales defendidas. <i>Mantener una senda de crecimiento cada año del Plan Estratégico.</i>	101	Alcanzado

2 Investigación	2H00 Programas FEDER	EJERCICIO 2023
-----------------	----------------------	----------------

DIRECTOR/A DEL PROGRAMA	Vicerrector de Política Científica
-------------------------	------------------------------------

ÓRGANOS ADMINISTRATIVOS	CAPÍTULOS	PRESUPUESTO 2023	EJECUTADO	% CUMPLIMIENTO
Vicerrectorado de Política Científica	Cap. I - Gastos de Personal	0,00	0,00	
	Cap. II - Gastos corrientes en bienes y servicios	0,00	2.100,00	
	Cap. III - Gastos financieros	0,00	2.115,93	
	Cap. IV - Transferencias corrientes	0,00	0,00	
	Cap. VI - Inversiones Reales	0,00	0,00	
	Cap. VII - Transferencias de capital	0,00	12.294,55	
	Cap. VIII - Activos financieros	0,00	0,00	
	Cap. IX - Pasivos financieros	0,00	1.125,89	
	<b>TOTAL</b>	<b>0,00</b>	<b>17.636,37</b>	

RELACIÓN CON EL PLAN ESTRATÉGICO 2021-2024	INDICADORES Y METAS	CUMPLIMIENTO DEL INDICADOR	
EJE ESTRATÉGICO 5: CAMPUS E INFRAESTRUCTURAS		INDICADOR 2023	EJECUTADO 2023
OBJETIVO 5. 4. E. Alcanzar un campus sostenible y mejorar el compromiso de la comunidad universitaria con la sostenibilidad	Impact Ranking. ODS 6: Agua Limpia y Saneamiento. <i>Mejorar posicionamiento.</i>	201-300	Alcanzado
	Impact Ranking. ODS 7: Energía Asequible y No Contaminante. <i>Mejorar posicionamiento.</i>	301-400	Alcanzado
	Impact Ranking. ODS 11: Ciudades y Comunidades Sostenibles. <i>Mejorar posicionamiento.</i>	201-300	Alcanzado
	Impact Ranking. ODS 12: Producción y Consumo Responsables. <i>Mejorar posicionamiento.</i>	301-400	Alcanzado
	Impact Ranking. ODS 13: Acción contra el cambio climático. <i>Mejorar posicionamiento.</i>	301-400	En proceso



<b>2 Investigación</b>	<b>2100 Otras Actividades de Investigación</b>	<b>EJERCICIO 2023</b>
------------------------	--	-----------------------

<b>DIRECTOR/A DEL PROGRAMA</b>	Vicerrector de Política Científica
--------------------------------	------------------------------------

ÓRGANOS ADMINISTRATIVOS	CAPÍTULOS	PRESUPUESTO 2023	EJECUTADO	% CUMPLIMIENTO
Vicerrectorado de Política Científica	Cap. I - Gastos de Personal	0,00	0,00	
	Cap. II - Gastos corrientes en bienes y servicios	76.000,00	282.685,02	371,95%
	Cap. III - Gastos financieros	0,00	0,00	
	Cap. IV - Transferencias corrientes	556.787,09	712.333,88	
	Cap. VI - Inversiones Reales	0,00	325.621,12	
	Cap. VII - Transferencias de capital	0,00	116,36	
	Cap. VIII - Activos financieros	0,00	0,00	
	Cap. IX - Pasivos financieros	0,00	0,00	
	<b>TOTAL</b>	<b>632.787,09</b>	<b>1.320.756,38</b>	<b>208,72%</b>

RELACIÓN CON EL PLAN ESTRATÉGICO 2021-2024	INDICADORES Y METAS	CUMPLIMIENTO DEL INDICADOR	
EJE ESTRATÉGICO 3: INVESTIGACIÓN Y TRANSFERENCIA		INDICADOR 2023	EJECUTADO 2023
OBJETIVO 3.1.A. Mejorar los procesos de gestión de la investigación	Tiempo medio resolución tickets SGI. <i>Alcanzar la media global de la UAL.</i>	SGI: 30,58 horas UAL: 14,75 horas	En proceso
	Financiación No consolidada. <i>Reducir en un 70%.</i>	Recibidos: 4.889.493,08 € Devueltos: 41.004,89 € (- 49,70%)	En proceso

<b>3 Promoción Cultural y Compromiso Social</b>	<b>3A00 Deportes</b>	<b>EJERCICIO 2023</b>
---	----------------------	-----------------------

<b>DIRECTOR/A DEL PROGRAMA</b>	Vicerrector de Sostenibilidad, Salud y Deportes
--------------------------------	---

ÓRGANOS ADMINISTRATIVOS	CAPÍTULOS	PRESUPUESTO 2023	EJECUTADO	% CUMPLIMIENTO
Vicerrectorado de Sostenibilidad, Salud y Deportes	Cap. I - Gastos de Personal	610.573,96	737.096,29	120,72%
	Cap. II - Gastos corrientes en bienes y servicios	414.950,00	496.764,83	119,72%
	Cap. III - Gastos financieros	0,00	0,00	
	Cap. IV - Transferencias corrientes	43.000,00	28.699,68	66,74%
	Cap. VI - Inversiones Reales	0,00	11.883,36	
	Cap. VII - Transferencias de capital	0,00	0,00	
	Cap. VIII - Activos financieros	0,00	0,00	
	Cap. IX - Pasivos financieros	0,00	0,00	
	<b>TOTAL</b>	<b>1.068.523,96</b>	<b>1.274.444,16</b>	<b>119,27%</b>

RELACIÓN CON EL PLAN ESTRATÉGICO 2021-2024	INDICADORES Y METAS	CUMPLIMIENTO DEL INDICADOR	
EJE ESTRATÉGICO 1: LAS PERSONAS		INDICADOR 2023	EJECUTADO 2023
OBJETIVO 1. 7. E. Incrementar las prácticas saludables y deportivas en la comunidad universitaria	Implicación de la comunidad universitaria en las actividades deportivas. <i>Mantener o Mejorar valor en cada curso académico del Plan respecto del anterior.</i>	Básicas: 590 Plus: 3557	Alcanzado
	Participantes en el programa UAL ACTIVA. <i>Incrementar un 10%.</i>	PDI: 179 PTGAS: 64	Alcanzado
	Impact Ranking. ODS 3: Salud y Bienestar. <i>Mejorar posicionamiento.</i>	301-400	Alcanzado

<b>3 Promoción Cultural y Compromiso Social</b>	<b>3B00 Actividades culturales</b>	<b>EJERCICIO 2023</b>
---	------------------------------------	-----------------------

<b>DIRECTOR/A DEL PROGRAMA</b>	Vicerrectora de Cultura y Sociedad
--------------------------------	------------------------------------

ÓRGANOS ADMINISTRATIVOS	CAPÍTULOS	PRESUPUESTO 2023	EJECUTADO	% CUMPLIMIENTO
Vicerrectorado de Cultura y Sociedad	Cap. I - Gastos de Personal	255.549,33	296.948,32	116,20%
	Cap. II - Gastos corrientes en bienes y servicios	172.500,00	223.184,87	129,38%
	Cap. III - Gastos financieros	0,00	0,00	
	Cap. IV - Transferencias corrientes	0,00	1.140,00	
	Cap. VI - Inversiones Reales	0,00	2.180,05	
	Cap. VII - Transferencias de capital	0,00	0,00	
	Cap. VIII - Activos financieros	0,00	0,00	
	Cap. IX - Pasivos financieros	0,00	0,00	
	<b>TOTAL</b>	<b>428.049,33</b>	<b>523.453,24</b>	<b>122,29%</b>

RELACIÓN CON EL PLAN ESTRATÉGICO 2021-2024	INDICADORES Y METAS	CUMPLIMIENTO DEL INDICADOR	
EJE ESTRATÉGICO 1: LAS PERSONAS		INDICADOR 2023	EJECUTADO 2023
OBJETIVO 1.4.C. Incrementar el compromiso de la comunidad universitaria con la cultura	Asistencia de la comunidad universitaria a las distintas categorías de actividades culturales. <i>Alcanzar y mantener por encima de 15.000.</i>	21455	Alcanzado
	Actividades culturales realizadas. <i>Incrementar un 50% durante el tiempo de vigencia del Plan.</i>	222	Alcanzado
EJE ESTRATÉGICO 2: DOCENCIA Y FORMACIÓN			
OBJETIVO 2.3.C. Integrar la cultura como elemento transversal de la formación	Estudiantes participantes en actividades de extensión. <i>Incrementar un 20% a partir del primer año de implementación del Pasaporte Cultural.</i>	s.d.	En proceso
EJE ESTRATÉGICO 4: IMPACTO EN EL ENTORNO			
OBJETIVO 4. 5. C. Enriquecer la vida cultural de los ciudadanos de nuestro entorno	Actividades Culturales en colaboración con entes externos. <i>Incrementar un 20% la media de los años de duración del Plan</i>	120	Alcanzado
EJE ESTRATÉGICO 5: CAMPUS E INFRAESTRUCTURAS			
OBJETIVO 5.1.C. Aumentar la presencia de la sociedad y la comunidad universitaria en los eventos culturales de nuestro campus	Actividades culturales en el campus. <i>Incrementar un 50% durante el tiempo de vigencia del Plan Estratégico.</i>	95	Alcanzado
	Utilización de espacios del campus para actividades culturales. <i>Incrementar un 50% durante el tiempo de vigencia del Plan Estratégico.</i>	93	Alcanzado
	Satisfacción de los asistentes/participantes en actividades culturales. <i>Mejorar Valoración en cada año natural respecto al anterior hasta 9.</i>	9,64	Alcanzado

3 Promoción Cultural y Compromiso Social	3C00 Universidad de Mayores	EJERCICIO 2023
--	-----------------------------	----------------

DIRECTOR/A DEL PROGRAMA	Director de Universidad de Mayores
-------------------------	------------------------------------

ÓRGANOS ADMINISTRATIVOS	CAPÍTULOS	PRESUPUESTO 2023	EJECUTADO	% CUMPLIMIENTO
Vicerrectorado de Cultura y Sociedad	Cap. I - Gastos de Personal	0,00	84.766,74	
	Cap. II - Gastos corrientes en bienes y servicios	135.291,47	117.222,95	86,64%
	Cap. III - Gastos financieros	0,00	0,00	
	Cap. IV - Transferencias corrientes	0,00	0,00	
	Cap. VI - Inversiones Reales	0,00	0,00	
	Cap. VII - Transferencias de capital	0,00	0,00	
	Cap. VIII - Activos financieros	0,00	0,00	
	Cap. IX - Pasivos financieros	0,00	0,00	
	<b>TOTAL</b>	<b>135.291,47</b>	<b>201.989,69</b>	<b>149,30%</b>

RELACIÓN CON EL PLAN ESTRATÉGICO 2021-2024	INDICADORES Y METAS	CUMPLIMIENTO DEL INDICADOR	
EJE ESTRATÉGICO 4: IMPACTO EN EL ENTORNO		INDICADOR 2023	EJECUTADO 2023
OBJETIVO 4. 5. C. Enriquecer la vida cultural de los ciudadanos de nuestro entorno	Universidad de Mayores. <i>Mejorar valoración en cada curso académico respecto al anterior hasta 4.</i>	Plan de Estudios: 4,48 Equipo Docente: 4,58	Alcanzado

<b>3 Promoción Cultural y Compromiso Social</b>	<b>3D00 Cursos de Verano</b>	<b>EJERCICIO 2023</b>
---	------------------------------	-----------------------

<b>DIRECTOR/A DEL PROGRAMA</b>	Directora de Secretariado de Cursos de Verano
--------------------------------	---

ÓRGANOS ADMINISTRATIVOS	CAPÍTULOS	PRESUPUESTO 2023	EJECUTADO	% CUMPLIMIENTO
Vicerrectorado de Cultura y Sociedad	Cap. I - Gastos de Personal	0,00	34.840,89	
	Cap. II - Gastos corrientes en bienes y servicios	152.500,00	173.318,24	113,65%
	Cap. III - Gastos financieros	0,00	0,00	
	Cap. IV - Transferencias corrientes	0,00	0,00	
	Cap. VI - Inversiones Reales	0,00	0,00	
	Cap. VII - Transferencias de capital	0,00	0,00	
	Cap. VIII - Activos financieros	0,00	0,00	
	Cap. IX - Pasivos financieros	0,00	0,00	
	<b>TOTAL</b>	<b>152.500,00</b>	<b>208.159,13</b>	<b>136,50%</b>

RELACIÓN CON EL PLAN ESTRATÉGICO 2021-2024	INDICADORES Y METAS	CUMPLIMIENTO DEL INDICADOR	
EJE ESTRATÉGICO 4: IMPACTO EN EL ENTORNO		INDICADOR 2023	EJECUTADO 2023
OBJETIVO 4. 5. C. Enriquecer la vida cultural de los ciudadanos de nuestro entorno	Actividades Culturales en colaboración con entes externos. <i>Incrementar un 20% la media de los años de duración del Plan</i>	120	Alcanzado

<b>3 Promoción Cultural y Compromiso Social</b>	<b>3E00 Editorial UAL</b>	<b>EJERCICIO 2023</b>
---	---------------------------	-----------------------

<b>DIRECTOR/A DEL PROGRAMA</b>	Vicerrectora de Cultura y Sociedad
--------------------------------	------------------------------------

ÓRGANOS ADMINISTRATIVOS	CAPÍTULOS	PRESUPUESTO 2023	EJECUTADO	% CUMPLIMIENTO
Vicerrectorado de Cultura y Sociedad	Cap. I - Gastos de Personal	182.959,28	189.767,76	103,72%
	Cap. II - Gastos corrientes en bienes y servicios	104.099,00	95.088,03	91,34%
	Cap. III - Gastos financieros	0,00	0,00	
	Cap. IV - Transferencias corrientes	0,00	0,00	
	Cap. VI - Inversiones Reales	0,00	968,94	
	Cap. VII - Transferencias de capital	0,00	0,00	
	Cap. VIII - Activos financieros	0,00	0,00	
	Cap. IX - Pasivos financieros	0,00	0,00	
	<b>TOTAL</b>	<b>287.058,28</b>	<b>285.824,73</b>	<b>99,57%</b>

RELACIÓN CON EL PLAN ESTRATÉGICO 2021-2024	INDICADORES Y METAS	CUMPLIMIENTO DEL INDICADOR	
EJE ESTRATÉGICO 4: IMPACTO EN EL ENTORNO		INDICADOR 2023	EJECUTADO 2023
OBJETIVO 4. 5. C. Enriquecer la vida cultural de los ciudadanos de nuestro entorno	Actividades Culturales en colaboración con entes externos. <i>Incrementar un 20% la media de los años de duración del Plan</i>	120	Alcanzado

<b>3 Promoción Cultural y Compromiso Social</b>	<b>3F00 Responsabilidad Social</b>	<b>EJERCICIO 2023</b>
---	------------------------------------	-----------------------

<b>DIRECTOR/A DEL PROGRAMA</b>	Vicerrectora de Igualdad e Inclusión
--------------------------------	--------------------------------------

ÓRGANOS ADMINISTRATIVOS	CAPÍTULOS	PRESUPUESTO 2023	EJECUTADO	% CUMPLIMIENTO
Vicerrectorado de Igualdad e Inclusión	Cap. I - Gastos de Personal	56.220,64	10.614,50	18,88%
Vicerrectorado de Sostenibilidad, Salud y Deportes	Cap. II - Gastos corrientes en bienes y servicios	256.987,00	206.214,56	80,24%
Secretariado de Sostenibilidad	Cap. III - Gastos financieros	0,00	0,00	
Dirección Unidad Igualdad de Género	Cap. IV - Transferencias corrientes	500.000,00	584.340,86	116,87%
Dirección Unidad de Atención a la Diversidad Funcional	Cap. VI - Inversiones Reales	30.000,00	4.874,60	16,25%
	Cap. VII - Transferencias de capital	0,00	0,00	
	Cap. VIII - Activos financieros	0,00	0,00	
	Cap. IX - Pasivos financieros	0,00	0,00	
	<b>TOTAL</b>	<b>843.207,64</b>	<b>806.044,52</b>	<b>95,59%</b>

RELACIÓN CON EL PLAN ESTRATÉGICO 2021-2024	INDICADORES Y METAS	CUMPLIMIENTO DEL INDICADOR	
EJE ESTRATÉGICO 2: DOCENCIA Y FORMACIÓN		INDICADOR 2023	EJECUTADO 2023
OBJETIVO 2.4.D. Fomentar la igualdad de oportunidades, la diversidad y la inclusión	Ayudas a estudiantes en riesgo de exclusión social. <i>Aumentar el número de beneficiarios y de la cuantía de las ayudas en cada curso académico del Plan respecto del anterior.</i>	377.792,22 €	Alcanzado
	Tasa de Idoneidad de Estudiantes con diversidad funcional. <i>Mejorar el valor base.</i>	56,25%	Alcanzado
	Impact Ranking. ODS 4: Educación Inclusiva, Equitativa y de Calidad. <i>Mejorar posicionamiento a lo largo de la vigencia del Plan.</i>	601-800	Alcanzado
	Impact Ranking. ODS 5: Igualdad de Género. <i>Mejorar posicionamiento a lo largo de la vigencia del Plan.</i>	301-400	Alcanzado
	Impact Ranking. ODS 8: Trabajo Decente y Crecimiento Económico. <i>Mejorar posicionamiento a lo largo de la vigencia del Plan.</i>	88	Alcanzado
EJE ESTRATÉGICO 4: IMPACTO EN EL ENTORNO			
OBJETIVO 4.4.E. Mejorar la contribución de la Universidad de Almería a los objetivos de desarrollo sostenible	Impact Ranking. THE. <i>Mejorar posición respecto 2021.</i>	601-800	En proceso
	Plan de Sostenibilidad Ambiental. <i>Alcanzar el 95% de ejecución de acciones en 2024.</i>	Pendiente Informe	En proceso
EJE ESTRATÉGICO 5: CAMPUS E INFRAESTRUCTURAS			
OBJETIVO 5. 4. E. Alcanzar un campus sostenible y mejorar el compromiso de la comunidad universitaria con la sostenibilidad	Impact Ranking. ODS 6: Agua Limpia y Saneamiento. <i>Mejorar posicionamiento.</i>	201-300	Alcanzado
	Impact Ranking. ODS 7: Energía Asequible y No Contaminante. <i>Mejorar posicionamiento.</i>	301-400	Alcanzado
	Impact Ranking. ODS 11: Ciudades y Comunidades Sostenibles. <i>Mejorar posicionamiento.</i>	201-300	Alcanzado
	Impact Ranking. ODS 12: Producción y Consumo Responsables. <i>Mejorar posicionamiento.</i>	301-400	Alcanzado
	Impact Ranking. ODS 13: Acción contra el cambio climático. <i>Mejorar posicionamiento.</i>	301-400	En proceso

<b>3 Promoción Cultural y Compromiso Social</b>	<b>3G00 Programas de Empleo</b>	<b>EJERCICIO 2023</b>
---	---------------------------------	-----------------------

<b>DIRECTOR/A DEL PROGRAMA</b>	Vicerrector de Posgrado y Relaciones Institucionales
--------------------------------	--

ÓRGANOS ADMINISTRATIVOS	CAPÍTULOS	PRESUPUESTO 2023	EJECUTADO	% CUMPLIMIENTO
Vicerrectorado de Posgrado y Relaciones Institucionales	Cap. I - Gastos de Personal	223.007,78	237.394,97	106,45%
	Cap. II - Gastos corrientes en bienes y servicios	31.000,00	10.850,67	35,00%
	Cap. III - Gastos financieros	0,00	0,00	
	Cap. IV - Transferencias corrientes	142.463,00	295.512,32	207,43%
	Cap. VI - Inversiones Reales	0,00	0,00	
	Cap. VII - Transferencias de capital	0,00	0,00	
	Cap. VIII - Activos financieros	0,00	0,00	
	Cap. IX - Pasivos financieros	0,00	0,00	
	<b>TOTAL</b>	<b>396.470,78</b>	<b>543.757,96</b>	<b>137,15%</b>

RELACIÓN CON EL PLAN ESTRATÉGICO 2021-2024	INDICADORES Y METAS	CUMPLIMIENTO DEL INDICADOR	
EJE ESTRATÉGICO 1: LAS PERSONAS		INDICADOR 2023	EJECUTADO 2023
OBJETIVO 1.2.A. Aumentar la empleabilidad de los estudiantes y fomentar su desarrollo profesional mediante la formación continua	Empresas Creadas. <i>Alcanzar las 60 empresas en la vigencia del Plan Estratégico.</i>	7 (26)	En proceso
	Tasa de Inserción Ajustada Grado y Máster. <i>Superar el 56% en Grado y el 65% en Máster.</i>	Grado: 58,26% Máster: 70,02%	Alcanzado
	Satisfacción Prácticas no Curriculares. <i>Mejorar el valor en 2024 (tres últimos años) respecto del valor de 2020.</i>	Estudiantes: 8,62 Empleadores: 8,91	Alcanzado
EJE ESTRATÉGICO 4: IMPACTO EN EL ENTORNO			
OBJETIVO 4. 2. D. Mejorar la comunicación y aumentar la colaboración con el tejido empresarial, social e institucional	Actividades Empresariales e Institucionales. <i>Incrementar un 20% la media de los años de duración del Plan Estratégico.</i>	148	Alcanzado
	Formación DUAL. <i>Incrementar un 20% la media de los años de duración del Plan Estratégico.</i>	Estudiantes: 82 Empresas: 32	Alcanzado
	Impact Ranking. ODS 9: Industria, Innovación e Infraestructura. <i>Mejorar posicionamiento.</i>	301-400	En proceso
	Doctorados Industriales. <i>Alcanzar el 5% de las Tesis Defendidas.</i>	0%	En proceso



4 Internacionalización	4A00 Movilidad internacional	EJERCICIO 2023
------------------------	------------------------------	----------------

DIRECTOR/A DEL PROGRAMA	Vicerrector de Proyección Internacional
-------------------------	---

ÓRGANOS ADMINISTRATIVOS	CAPÍTULOS	PRESUPUESTO 2023	EJECUTADO	% CUMPLIMIENTO
Vicerrectorado de Proyección Internacional	Cap. I - Gastos de Personal	750.240,87	788.329,68	105,08%
	Cap. II - Gastos corrientes en bienes y servicios	10.000,00	137.244,78	1372,45%
	Cap. III - Gastos financieros	0,00	0,00	
	Cap. IV - Transferencias corrientes	2.531.506,43	2.099.748,97	82,94%
	Cap. VI - Inversiones Reales	0,00	2.354,57	
	Cap. VII - Transferencias de capital	0,00	0,00	
	Cap. VIII - Activos financieros	0,00	0,00	
	Cap. IX - Pasivos financieros	0,00	0,00	
	<b>TOTAL</b>	<b>3.291.747,30</b>	<b>3.027.678,00</b>	<b>91,98%</b>

RELACIÓN CON EL PLAN ESTRATÉGICO 2021-2024	INDICADORES Y METAS	CUMPLIMIENTO DEL INDICADOR	
EJE ESTRATÉGICO 1: LAS PERSONAS		INDICADOR 2023	EJECUTADO 2023
OBJETIVO 1.3.B. Incrementar el grado de internacionalización de la comunidad universitaria	Estudiantes en Programas de Movilidad (Grado). <i>Incrementar Salientes y Entrantes en un 10% a lo largo de la vigencia del Plan Estratégico.</i>	Entrantes: 708 Salientes: 599	Alcanzado
	Movilidad Internacional (PDI y PTGAS). <i>Mejorar el valor en el curso 2023-2024 respecto del valor base.</i>	PDI: 54,33 PTGAS: 25	En proceso
	Nivel de Idioma Extranjero en el Personal. <i>Incrementar un 10% en PTGAS y un 20% en PDI.</i>	PTGAS: B2-166, C1-75, C2-2 PDI: B2-136, C1-59, C2-11	Alcanzado
	PDI Extranjero. <i>Incrementar un 20% a lo largo de la vigencia del Plan.</i>	18	Alcanzado
	Estudiantes extranjeros matriculados en la Universidad de Almería. <i>Incrementar un 10% respecto al curso 2019-2020.</i>	1.587	Alcanzado
EJE ESTRATÉGICO 2: DOCENCIA Y FORMACIÓN			
OBJETIVO 2.2.B. Aumentar la oferta docente en otros idiomas	PDI Participante en Programas de Plurilingüismo	123	En proceso
OBJETIVO 2.3.C. Integrar la cultura como elemento transversal de la formación	Actividades culturales realizadas. <i>Incrementar un 50% durante el tiempo de vigencia del Plan Estratégico.</i>	222	Alcanzado
	Estudiantes participantes en actividades de extensión. <i>Incrementar un 20% a partir del primer año de implementación del Pasaporte Cultural.</i>	s.d.	En proceso
EJE ESTRATÉGICO 4: IMPACTO EN EL ENTORNO			
OBJETIVO 4.6.B. Incrementar el número y la participación en alianzas y redes internacionales	Participación en Redes. <i>Incrementar.</i>	3	En proceso
	Impact Ranking. ODS 17: Alianzas para Lograr los Objetivos. <i>Mejorar posicionamiento.</i>	801-1000	Alcanzado

<b>4 Internacionalización</b>	<b>4B00 Cooperación al Desarrollo</b>	<b>EJERCICIO 2023</b>
-------------------------------	---------------------------------------	-----------------------

<b>DIRECTOR/A DEL PROGRAMA</b>	Director de Secretariado de Cooperación Internacional
--------------------------------	---

ÓRGANOS ADMINISTRATIVOS	CAPÍTULOS	PRESUPUESTO 2023	EJECUTADO	% CUMPLIMIENTO
Vicerrectorado de Internacionalización	Cap. I - Gastos de Personal	0,00	167.502,23	
	Cap. II - Gastos corrientes en bienes y servicios	883.862,40	245.072,19	27,73%
	Cap. III - Gastos financieros	0,00	0,00	
	Cap. IV - Transferencias corrientes	390.000,00	468.836,46	120,21%
	Cap. VI - Inversiones Reales	0,00	61.446,93	
	Cap. VII - Transferencias de capital	0,00	0,00	
	Cap. VIII - Activos financieros	0,00	0,00	
	Cap. IX - Pasivos financieros	0,00	0,00	
	<b>TOTAL</b>	<b>1.273.862,40</b>	<b>942.857,81</b>	<b>74,02%</b>

RELACIÓN CON EL PLAN ESTRATÉGICO 2021-2024	INDICADORES Y METAS	CUMPLIMIENTO DEL INDICADOR	
EJE ESTRATÉGICO 1: LAS PERSONAS		INDICADOR 2023	EJECUTADO 2023
OBJETIVO 1.3.B. Incrementar el grado de internacionalización de la comunidad universitaria	PDI Extranjero. <i>Incrementar un 20% a lo largo de la vigencia del Plan.</i>	18	Alcanzado
	Estudiantes extranjeros matriculados en la Universidad de Almería. <i>Incrementar un 10% respecto al curso 2019-2020.</i>	1.587	Alcanzado
EJE ESTRATÉGICO 3: INVESTIGACIÓN Y TRANSFERENCIA			
OBJETIVO 3.4.D. Incrementar la captación recursos financieros externos, particularmente para la investigación, la transferencia de conocimiento y la cooperación al desarrollo	Ingresos de Proyectos Cooperación Internacional. <i>Mantener o incrementar los fondos obtenidos.</i>	0	En proceso

5 Dirección y Administración General	5A00 Dirección y Gobierno	EJERCICIO 2023
--------------------------------------	---------------------------	----------------

DIRECTOR/A DEL PROGRAMA	Rector
-------------------------	--------

ÓRGANOS ADMINISTRATIVOS	CAPÍTULOS	PRESUPUESTO 2023	EJECUTADO	% CUMPLIMIENTO
Rectorado	Cap. I - Gastos de Personal	1.065.005,03	1.363.037,09	127,98%
Vicerrectorados	Cap. II - Gastos corrientes en bienes y servicios	617.056,00	447.293,44	72,49%
Secretaría General	Cap. III - Gastos financieros	0,00	0,00	
Inspección de Servicios	Cap. IV - Transferencias corrientes	4.800,00	109.926,42	2290,13%
Defensor Universitario	Cap. VI - Inversiones Reales	39.000,00	226.068,35	579,66%
	Cap. VII - Transferencias de capital	0,00	81,54	
	Cap. VIII - Activos financieros	200,00	0,00	0,00%
	Cap. IX - Pasivos financieros	0,00	0,00	
	<b>TOTAL</b>	<b>1.726.061,03</b>	<b>2.146.406,84</b>	<b>124,35%</b>

RELACIÓN CON EL PLAN ESTRATÉGICO 2021-2024	INDICADORES Y METAS	CUMPLIMIENTO DEL INDICADOR	
EJE ESTRATÉGICO 1: LAS PERSONAS		INDICADOR 2023	EJECUTADO 2023
OBJETIVO 1.3.B. Incrementar el grado de internacionalización de la comunidad universitaria	Estudiantes en Programas de Movilidad (Grado). <i>Incrementar Salientes y Entrantes en un 10% a lo largo de la vigencia del Plan Estratégico.</i>	Entrantes: 708 Salientes: 599	Alcanzado
	Movilidad Internacional (PDI y PTGAS). <i>Mejorar el valor en el curso 2023-2024 respecto del valor base.</i>	PDI: 54,33 PTGAS: 25	En proceso
	Nivel de Idioma Extranjero en el Personal. <i>Incrementar un 10% en PTGAS y un 20% en PDI.</i>	PTGAS: B2-166, C1-75, C2-2 PDI: B2-136, C1-59, C2-11	Alcanzado
	PDI Extranjero. <i>Incrementar un 20% a lo largo de la vigencia del Plan.</i>	18	Alcanzado
	Estudiantes extranjeros matriculados en la Universidad de Almería. <i>Incrementar un 10% respecto al curso 2019-2020.</i>	1.587	Alcanzado
OBJETIVO 1.9.D. Mejorar la comunicación interna	Acciones de comunicación implementadas. <i>Alcanzar el 100% de implantación de las acciones previstas en el PEC.</i>	3	Alcanzado
	Canales y Herramientas de Comunicación Interna. <i>Alcanzar el 100% de implantación de las acciones previstas en el PEC.</i>	2	Alcanzado
	Promoción de la colaboración y participación. <i>Alcanzar el 100% de implantación de las acciones previstas en el PEC.</i>	5	Alcanzado

EJE ESTRATÉGICO 2: DOCENCIA Y FORMACIÓN			
OBJETIVO 2.1.A. Actualizar y mejorar el mapa de titulaciones en términos de atracción de estudiantes, formación integral y empleabilidad	Titulaciones implantadas o actualizadas. <i>Implantar o Actualizar al menos 15 titulaciones entre Grado y Máster a la finalización del Plan</i>	Grado: 3 sobre 30 Máster: 3 sobre 30	En proceso
	Matriculados en primera opción. Alcanzar el 65% en Grado y el 80% en Máster.	Grado: 62,04% Máster: 65,81%	En proceso
	Impact Ranking. ODS 4: Educación de Calidad. <i>Mejorar posicionamiento.</i>	601-800	Alcanzado
	Grado Global de Cumplimiento del Plan de seguimiento de los Títulos. <i>Alcanzar un promedio del 80%.</i>	63,56%	Alcanzado
	Tasa de Demanda. <i>Incrementar el valor base.</i>	89,73%	Alcanzado
EJE ESTRATÉGICO 3: INVESTIGACIÓN Y TRANSFERENCIA			
OBJETIVO 3.4.D. Incrementar la captación recursos financieros externos, particularmente para la investigación, la transferencia de conocimiento y la cooperación al desarrollo	Participación e ingresos obtenidos en Investigación. <i>Incrementar un 10% la media móvil del periodo 2017-2020.</i>	Periodo del 01/01/2020 al	En proceso
	Ingresos de Proyectos Cooperación Internacional. Mantener o incrementar los fondos obtenidos.	0	En proceso.
	Número e Ingresos Contratos de Asesoramiento y Apoyo Técnico e Ingresos por Patentes. <i>Incrementar un 10% la media móvil del periodo 2017-2020.</i>	Periodo 01/01/20 al 31/12/23 Cuantía 7.666.157,21	En proceso
	Ingresos procedentes de Patrocinios, Mecenazgos y Donaciones. <i>Incrementar un 10% la media anual de los años de duración del Plan Estratégico.</i>	718.339,46 €	Alcanzado
EJE ESTRATÉGICO 4: IMPACTO EN EL ENTORNO			
OBJETIVO 4.1.B. Mejorar el posicionamiento internacional en docencia, investigación y transferencia	Posicionamiento Internacional en rankings. <i>Mejorar posición respecto al inicio del curso 2021-22.</i>	THE: 1001-12000 World University Rankings 2023 . QS: No participa la UAL. ARWU: 1000-1500	En proceso
	Número de PDI incluido en el Highly Cited Researchers. <i>Conseguir la inclusión de PDI de la UAL en este Ranking.</i>	0	En proceso
	Estudiantes extranjeros matriculados en la Universidad de Almería. <i>Incrementar un 10% respecto al curso 2019-2020.</i>	1.587	Alcanzado
OBJETIVO 4. 2. D. Mejorar la comunicación y aumentar la colaboración con el tejido empresarial, social e institucional	Actividades Empresariales e Institucionales. <i>Incrementar un 20% la media de los años de duración del Plan Estratégico.</i>	148 (80,33)	Alcanzado
	Formación DUAL. Incrementar un 20% la media de los años de duración del Plan Estratégico.	Estudiantes: 88 Empresas: 32	Alcanzado
	Impact Ranking. ODS 9: Industria, Innovación e Infraestructura. <i>Mejorar posicionamiento.</i>	301-400	En proceso
	Doctorados Industriales. <i>Alcanzar el 5% de las Tesis Defendidas.</i>	0%	En proceso
OBJETIVO 4.6.B. Incrementar el número y la participación en alianzas y redes internacionales	Participación en Redes. <i>Incrementar.</i>	3	En proceso
	Impact Ranking. ODS 17: Alianzas para Lograr los Objetivos. <i>Mejorar posicionamiento.</i>	801-1000	Alcanzado
EJE ESTRATÉGICO 5: CAMPUS E INFRAESTRUCTURAS			
OBJETIVO 5. 4. E. Alcanzar un campus sostenible y mejorar el compromiso de la comunidad universitaria con la sostenibilidad	Impact Ranking. ODS 6: Agua Limpia y Saneamiento. <i>Mejorar posicionamiento.</i>	201-300	Alcanzado
	Impact Ranking. ODS 7: Energía Asequible y No Contaminante. <i>Mejorar posicionamiento.</i>	301-400	Alcanzado
	Impact Ranking. ODS 11: Ciudades y Comunidades Sostenibles. <i>Mejorar posicionamiento.</i>	201-300	Alcanzado
	Impact Ranking. ODS 12: Producción y Consumo Responsables. <i>Mejorar posicionamiento.</i>	301-400	Alcanzado
	Impact Ranking. ODS 13: Acción contra el cambio climático. <i>Mejorar posicionamiento.</i>	301-400	En proceso

5 Dirección y Administración General	5B00 Administración General	EJERCICIO 2023
--------------------------------------	-----------------------------	----------------

DIRECTOR/A DEL PROGRAMA	Gerente
-------------------------	---------

ÓRGANOS ADMINISTRATIVOS	CAPÍTULOS	PRESUPUESTO 2023	EJECUTADO	% CUMPLIMIENTO
Gerencia	Cap. I - Gastos de Personal	5.950.355,81	6.059.614,88	101,84%
	Cap. II - Gastos corrientes en bienes y servicios	2.671.596,98	2.415.263,75	90,41%
	Cap. III - Gastos financieros	5.000,00	30.666,91	613,34%
	Cap. IV - Transferencias corrientes	220.000,00	216.545,77	98,43%
	Cap. VI - Inversiones Reales	0,00	18.139,41	
	Cap. VII - Transferencias de capital	0,00	178,59	
	Cap. VIII - Activos financieros	0,00	0,00	
	Cap. IX - Pasivos financieros	1.000,00	165.477,95	16547,80%
	<b>TOTAL</b>	<b>8.847.952,79</b>	<b>8.905.887,26</b>	<b>100,65%</b>

RELACIÓN CON EL PLAN ESTRATÉGICO 2021-2024	INDICADORES Y METAS	CUMPLIMIENTO DEL INDICADOR	
EJE ESTRATÉGICO 1: LAS PERSONAS		INDICADOR 2023	EJECUTADO 2023
OBJETIVO 1. 5. D. Apoyar el desarrollo personal y profesional de los RRHH	Promoción Profesional PTGAS. <i>Mejorar el Valor Base.</i>	278	Alcanzado
	Nivel de Satisfacción en el Clima Laboral de los RRHH (PTAS y PDI). <i>Mejorar el Valor de la primera encuesta en PDI y en PTAS</i>	s.d.	En proceso
OBJETIVO 1.8.F. Digitalizar los procesos administrativos y de gestión más importantes	Procesos en Plataforma de Administración Electrónica. <i>Alcanzar el 95% a la finalización del Plan, incluyendo el 100% de los procesos principales de gestión.</i>	95,45%	Alcanzado
EJE ESTRATÉGICO 5: CAMPUS E INFRAESTRUCTURAS			
OBJETIVO 5. 3. F. Potenciar la conexión digital con la sociedad	Procesos en Plataforma de Administración Electrónica. <i>Alcanzar el 95% a la finalización del Plan, incluyendo el 100% de los procesos principales de gestión.</i>	95,45%	Alcanzado

5 Dirección y Administración General	5C00 Consejo Social	EJERCICIO 2023
--------------------------------------	---------------------	----------------

DIRECTOR/A DEL PROGRAMA	Presidenta del Consejo Social
-------------------------	-------------------------------

ÓRGANOS ADMINISTRATIVOS	CAPÍTULOS	PRESUPUESTO 2023	EJECUTADO	% CUMPLIMIENTO
Consejo Social	Cap. I - Gastos de Personal	48.965,15	50.012,11	102,14%
	Cap. II - Gastos corrientes en bienes y servicios	110.000,00	33.402,21	30,37%
	Cap. III - Gastos financieros	0,00	0,00	
	Cap. IV - Transferencias corrientes	0,00	3.000,00	
	Cap. VI - Inversiones Reales	0,00	0,00	
	Cap. VII - Transferencias de capital	0,00	0,00	
	Cap. VIII - Activos financieros	0,00	0,00	
	Cap. IX - Pasivos financieros	0,00	0,00	
	<b>TOTAL</b>	<b>158.965,15</b>	<b>86.414,32</b>	<b>54,36%</b>

RELACIÓN CON EL PLAN ESTRATÉGICO 2021-2024	INDICADORES Y METAS	CUMPLIMIENTO DEL INDICADOR	
EJE ESTRATÉGICO 4: IMPACTO EN EL ENTORNO		INDICADOR 2023	EJECUTADO 2023
OBJETIVO 4. 2. D. Mejorar la comunicación y aumentar la colaboración con el tejido empresarial, social e institucional	Actividades Empresariales e Institucionales. <i>Incrementar un 20% la media de los años de duración del Plan Estratégico.</i>	148 (80,33)	Alcanzado
	Formación DUAL. <i>Incrementar un 20% la media de los años de duración del Plan Estratégico.</i>	Estudiantes: 82 Empresas: 32	Alcanzado
	Impact Ranking. ODS 9: Industria, Innovación e Infraestructura. <i>Mejorar posicionamiento.</i>	301-400	En proceso
	Doctorados Industriales. <i>Alcanzar el 5% de las Tesis Defendidas.</i>	0%	En proceso

5 Dirección y Administración General	5D00 Programas de Calidad	EJERCICIO 2023
--------------------------------------	---------------------------	----------------

DIRECTOR/A DEL PROGRAMA	Gerente
-------------------------	---------

ÓRGANOS ADMINISTRATIVOS	CAPÍTULOS	PRESUPUESTO 2023	EJECUTADO	% CUMPLIMIENTO
Gerencia	Cap. I - Gastos de Personal	468.121,43	494.285,22	105,59%
	Cap. II - Gastos corrientes en bienes y servicios	90.000,00	47.192,61	52,44%
	Cap. III - Gastos financieros	0,00	0,00	
	Cap. IV - Transferencias corrientes	0,00	0,00	
	Cap. VI - Inversiones Reales	0,00	0,00	
	Cap. VII - Transferencias de capital	0,00	0,00	
	Cap. VIII - Activos financieros	0,00	0,00	
	Cap. IX - Pasivos financieros	0,00	0,00	
	<b>TOTAL</b>	<b>558.121,43</b>	<b>541.477,83</b>	<b>97,02%</b>

RELACIÓN CON EL PLAN ESTRATÉGICO 2021-2024	INDICADORES Y METAS	CUMPLIMIENTO DEL INDICADOR	
EJE ESTRATÉGICO 1: LAS PERSONAS		INDICADOR 2023	EJECUTADO 2023
OBJETIV 1. 5. D. Apoyar el desarrollo personal y profesional de los RRHH	PDI-PAS En Planes de Formación. <i>Alcanzar y mantener por encima del 50% en PTGAS y 60% en PDI.</i>	PDI: 67,4% PTGAS: 53%	<b>Alcanzado</b>
	Promoción Profesional PDI. <i>Mejorar el valor base.</i>	87	<b>Alcanzado</b>
	Promoción Profesional PTGAS. <i>Mejorar el valor base.</i>	278	<b>Alcanzado</b>
	Nivel de Satisfacción en el Clima Laboral de los RRHH (PTGAS y PDI). <i>Mejorar el Valor de la primera encuesta en PDI y en PTGAS.</i>	s.d.	En proceso

6 Gestión de Departamentos	6A00 Gestión de Departamentos	EJERCICIO 2023
----------------------------	-------------------------------	----------------

DIRECTOR/A DEL PROGRAMA	Vicerrector de Profesorado y Planificación
-------------------------	--

ÓRGANOS ADMINISTRATIVOS	CAPÍTULOS	PRESUPUESTO 2023	EJECUTADO	% CUMPLIMIENTO
Vicerrectorado de Profesorado y Planificación	Cap. I - Gastos de Personal	1.980.204,90	1.954.099,84	98,68%
Departamentos	Cap. II - Gastos corrientes en bienes y servicios	710.000,00	893.878,63	125,90%
	Cap. III - Gastos financieros	0,00	0,00	
	Cap. IV - Transferencias corrientes	50.200,00	4.269,02	8,50%
	Cap. VI - Inversiones Reales	365.000,00	317.784,73	87,06%
	Cap. VII - Transferencias de capital	0,00	0,00	
	Cap. VIII - Activos financieros	0,00	0,00	
	Cap. IX - Pasivos financieros	0,00	0,00	
	<b>TOTAL</b>	<b>3.105.404,90</b>	<b>3.170.032,22</b>	<b>102,08%</b>

RELACIÓN CON EL PLAN ESTRATÉGICO 2021-2024	INDICADORES Y METAS	CUMPLIMIENTO DEL INDICADOR	
EJE ESTRATÉGICO 1: LAS PERSONAS		INDICADOR 2023	EJECUTADO 2023
OBJETIVO 1. 5. D. Apoyar el desarrollo personal y profesional de los RRHH	PDI En Planes de Formación. <i>Alcanzar y mantener por encima del 60%.</i>	67,40%	Alcanzado
	Promoción Profesional PDI. <i>Mejorar el Valor Base.</i>	87	Alcanzado
OBJETIVO 1. 6. D. Atraer, reclutar y retener personas con talento	Contratos Pre y Post-doctorales con Financiación Externa. <i>Incrementar un 10%.</i>	316	Alcanzado
	Estudiantes con nota de acceso igual o superior a 12. <i>&gt;10%</i>	18,01%	Alcanzado
	Tasa de Transición de Estudiantes de Grado a Máster. <i>&gt;20% el Valor Base.</i>	20,64 (+19,64%)	Alcanzado
	Tasa Combinada de Rendimiento Académico. <i>Incrementar el valor base a lo largo de la vigencia del Plan.</i>	71,47%	En proceso
EJE ESTRATÉGICO 2: DOCENCIA Y FORMACIÓN			
OBJETIVO 2.1.A. Actualizar y mejorar el mapa de titulaciones en términos de atracción de estudiantes, formación integral y empleabilidad.	Titulaciones implantadas o actualizadas. <i>Implantar o Actualizar al menos 15 titulaciones entre Grado y Máster a la finalización del Plan</i>	Grado: 3 sobre 30 Máster: 3 sobre 43	En proceso
	Matriculados en primera opción. <i>Alcanzar 65% en Grado y 80% en Máster.</i>	Grado: 62,04% Máster: 65,81%	En proceso
	Impact Ranking. ODS 4: Educación de Calidad. <i>Mejorar posicionamiento.</i>	601-800	Alcanzado
	Grado Global de Cumplimiento del Plan de seguimiento de los Títulos. <i>Alcanzar promedio del 80%.</i>	63,56%	Alcanzado
	Tasa de Demanda. <i>Incrementar el valor base.</i>	89,73%	Alcanzado
EJE ESTRATÉGICO 3: INVESTIGACIÓN Y TRANSFERENCIA			
OBJETIVO 3.2.A. Mejorar los resultados de investigación en los ámbitos estratégicos	Publicaciones Alto Impacto. <i>Alcanzar las 500 publicaciones en JCR Q1 a lo largo de la vigencia del Plan Estratégico.</i>	346	En proceso
	Premios Investigación. <i>Conseguir una cifra media anual superior al valor base.</i>	25	Alcanzado
	Sexenios vivos. <i>Alcanzar el 75% o mantenerse por encima de la media de las UIUPP de Andalucía.</i>	76,06%	Alcanzado



7 Gastos Generales	7A00 Infraestructuras: Inversiones y Mantenimiento	EJERCICIO 2023
--------------------	--	----------------

DIRECTOR/A DEL PROGRAMA	Gerente
-------------------------	---------

ÓRGANOS ADMINISTRATIVOS	CAPÍTULOS	PRESUPUESTO 2023	EJECUTADO	% CUMPLIMIENTO
Gerencia	Cap. I - Gastos de Personal	713.645,54	744.611,13	104,34%
	Cap. II - Gastos corrientes en bienes y servicios	518.876,83	974.789,57	187,87%
	Cap. III - Gastos financieros	0,00	0,00	
	Cap. IV - Transferencias corrientes	0,00	0,00	
	Cap. VI - Inversiones Reales	1.000.000,00	7.913.328,91	791,33%
	Cap. VII - Transferencias de capital	0,00	0,00	
	Cap. VIII - Activos financieros	0,00	0,00	
	Cap. IX - Pasivos financieros	0,00	0,00	
	<b>TOTAL</b>	<b>2.232.522,37</b>	<b>9.632.729,61</b>	<b>431,47%</b>

RELACIÓN CON EL PLAN ESTRATÉGICO 2021-2024	INDICADORES Y METAS	CUMPLIMIENTO DEL INDICADOR	
EJE ESTRATÉGICO 5: CAMPUS E INFRAESTRUCTURAS		INDICADOR 2023	EJECUTADO 2023
OBJETIVO 5.2.F. Mejorar los espacios físicos y entornos virtuales para la vida universitaria	Puestos acceso libre Aulas de Informática. Incrementar un 20% la media de los años de vigencia del Plan Estratégico.	70	En proceso
	WiFi 6. Alcanzar el 100% de cobertura en 2024.	99%	En proceso
	Red a 10GB. Alcanzar el 100% de los edificios en 2024.	3	En proceso
	Conexión red WIFI. Incrementar un 20% la media de los años de vigencia del Plan Estratégico.	794	Alcanzado

7 Gastos Generales	7B00 Gastos estructurales	EJERCICIO 2023
--------------------	---------------------------	----------------

DIRECTOR/A DEL PROGRAMA	Gerente
-------------------------	---------

ÓRGANOS ADMINISTRATIVOS	CAPÍTULOS	PRESUPUESTO 2023	EJECUTADO	% CUMPLIMIENTO
Gerencia	Cap. I - Gastos de Personal	0,00	0,00	
	Cap. II - Gastos corrientes en bienes y servicios	5.590.425,07	5.368.567,05	96,03%
	Cap. III - Gastos financieros	0,00	0,00	
	Cap. IV - Transferencias corrientes	0,00	0,00	
	Cap. VI - Inversiones Reales	0,00	0,00	
	Cap. VII - Transferencias de capital	0,00	0,00	
	Cap. VIII - Activos financieros	0,00	0,00	
	Cap. IX - Pasivos financieros	0,00	0,00	
	<b>TOTAL</b>	<b>5.590.425,07</b>	<b>5.368.567,05</b>	<b>96,03%</b>

RELACIÓN CON EL PLAN ESTRATÉGICO 2021-2024	INDICADORES Y METAS	CUMPLIMIENTO DEL INDICADOR	
EJE ESTRATÉGICO 5: CAMPUS E INFRAESTRUCTURAS		INDICADOR 2023	EJECUTADO 2023
OBJETIVO 5. 4. E. Alcanzar un campus sostenible y mejorar el compromiso de la comunidad universitaria con la sostenibilidad	Impact Ranking. ODS 6: Agua Limpia y Saneamiento. <i>Mejorar posicionamiento.</i>	201-300	Alcanzado
	Impact Ranking. ODS 7: Energía Asequible y No Contaminante. <i>Mejorar posicionamiento.</i>	301-400	Alcanzado
	Impact Ranking. ODS 11: Ciudades y Comunidades Sostenibles. <i>Mejorar posicionamiento.</i>	201-300	Alcanzado
	Impact Ranking. ODS 12: Producción y Consumo Responsables. <i>Mejorar posicionamiento.</i>	301-400	Alcanzado
	Impact Ranking. ODS 13: Acción contra el cambio climático. <i>Mejorar posicionamiento.</i>	301-400	En proceso

<b>7 Gastos Generales</b>	<b>7C00 Servicio de la deuda</b>	<b>EJERCICIO 2023</b>
---------------------------	----------------------------------	-----------------------

<b>DIRECTOR/A DEL PROGRAMA</b>	Gerente
--------------------------------	---------

ÓRGANOS ADMINISTRATIVOS	CAPÍTULOS	PRESUPUESTADO	EJECUTADO	% CUMPLIMIENTO
Gerencia	Cap. III - Gastos financieros	0,00	0,00	0,00
	Cap. IX - Pasivos financieros	0,00	0,00	0,00
	<b>TOTAL</b>	<b>0,00</b>	<b>0,00</b>	<b>0,00</b>

Los gastos actualmente asignados a este Programa no responden a una situación de insuficiencia financiera. Por esta razón, no cabe, en la actualidad, relacionarlo con la Planificación Estratégica.

7 Gastos Generales	7D00 Acciones Jurídicas	EJERCICIO 2023
--------------------	-------------------------	----------------

DIRECTOR/A DEL PROGRAMA	Secretaría General
-------------------------	--------------------

ÓRGANOS ADMINISTRATIVOS	CAPÍTULOS	PRESUPUESTO 2023	EJECUTADO	% CUMPLIMIENTO
Secretaría General	Cap. I - Gastos de Personal	396.353,76	247.356,99	62,41%
	Cap. II - Gastos corrientes en bienes y servicios	37.500,00	78.301,69	208,80%
	Cap. III - Gastos financieros	5.000,00	287,12	5,74%
	Cap. IV - Transferencias corrientes	10.000,00	0,00	0,00%
	Cap. VI - Inversiones Reales	0,00	0,00	
	Cap. VII - Transferencias de capital	0,00	0,00	
	Cap. VIII - Activos financieros	0,00	0,00	
	Cap. IX - Pasivos financieros	0,00	0,00	
	<b>TOTAL</b>	<b>448.853,76</b>	<b>325.945,80</b>	<b>72,62%</b>

RELACIÓN CON EL PLAN ESTRATÉGICO 2021-2024	INDICADORES Y METAS	CUMPLIMIENTO DEL INDICADOR	
EJE ESTRATÉGICO 1: LAS PERSONAS		INDICADOR 2023	EJECUTADO 2023
OBJETIVO 1.9.D. Mejorar la comunicación interna	Acciones de comunicación implementadas. <i>Alcanzar el 100% de implantación de las acciones previstas en el PEC.</i>	3	Alcanzado

<b>7 Gastos Generales</b>	<b>7E00 Biblioteca</b>	<b>EJERCICIO 2023</b>
---------------------------	------------------------	-----------------------

<b>DIRECTOR/A DEL PROGRAMA</b>	Vicerrector de Política Científica
--------------------------------	------------------------------------

ÓRGANOS ADMINISTRATIVOS	CAPÍTULOS	PRESUPUESTO 2023	EJECUTADO	% CUMPLIMIENTO
Vicerrectorado de Política Científica	Cap. I - Gastos de Personal	2.833.683,61	2.713.573,73	95,76%
	Cap. II - Gastos corrientes en bienes y servicios	723.226,35	752.448,80	104,04%
	Cap. III - Gastos financieros	0,00	0,00	
	Cap. IV - Transferencias corrientes	0,00	0,00	
	Cap. VI - Inversiones Reales	58.113,49	39.259,84	67,56%
	Cap. VII - Transferencias de capital	0,00	0,00	
	Cap. VIII - Activos financieros	0,00	0,00	
	Cap. IX - Pasivos financieros	0,00	0,00	
	<b>TOTAL</b>	<b>3.615.023,45</b>	<b>3.505.282,37</b>	<b>96,96%</b>

RELACIÓN CON EL PLAN ESTRATÉGICO 2021-2024	INDICADORES Y METAS	CUMPLIMIENTO DEL INDICADOR	
EJE ESTRATÉGICO 1: LAS PERSONAS		INDICADOR 2023	EJECUTADO 2023
OBJETIVO 1.8.F. Digitalizar los procesos administrativos y de gestión más importantes	Procesos en Plataforma de Administración Electrónica. <i>Alcanzar el 95% a la finalización del Plan, incluyendo el 100% de los procesos principales de gestión.</i>	95,45%	Alcanzado

7 Gastos Generales	7F00 A.T.I.C.	EJERCICIO 2023
--------------------	---------------	----------------

DIRECTOR/A DEL PROGRAMA	Vicerrectora de Transformación Digital e Infraestructuras
-------------------------	---

ÓRGANOS ADMINISTRATIVOS	CAPÍTULOS	PRESUPUESTO 2023	EJECUTADO	% CUMPLIMIENTO
Vicerrectorado de Transformación Digital e Infraestructuras	Cap. I - Gastos de Personal	2.907.901,06	2.830.938,11	97,35%
	Cap. II - Gastos corrientes en bienes y servicios	1.420.000,00	2.285.021,91	160,92%
	Cap. III - Gastos financieros	0,00	0,00	
	Cap. IV - Transferencias corrientes	0,00	30.000,00	
	Cap. VI - Inversiones Reales	1.194.354,00	2.211.179,52	185,14%
	Cap. VII - Transferencias de capital	0,00	0,00	
	Cap. VIII - Activos financieros	0,00	0,00	
	Cap. IX - Pasivos financieros	0,00	0,00	
	<b>TOTAL</b>	<b>5.522.255,06</b>	<b>7.357.139,54</b>	<b>133,23%</b>

RELACIÓN CON EL PLAN ESTRATÉGICO 2021-2024	INDICADORES Y METAS	CUMPLIMIENTO DEL INDICADOR	
EJE ESTRATÉGICO 1: LAS PERSONAS		INDICADOR 2023	EJECUTADO 2023
OBJETIVO 1.8.F. Digitalizar los procesos administrativos y de gestión más importantes	Procesos en Plataforma de Administración Electrónica. <i>Alcanzar el 95% a la finalización del Plan, incluyendo el 100% de los procesos principales de gestión.</i>	95,45%	Alcanzado
	Satisfacción de la Comunidad Universitaria con el STIC. <i>Mejorar valor base hasta 8,5.</i>	9,4	Alcanzado
	Servicios App de la Universidad. <i>Duplicar el valor base a la finalización del Plan Estratégico.</i>	39	Alcanzado
EJE ESTRATÉGICO 2: DOCENCIA Y FORMACIÓN			
OBJETIVO 2.5.F. Mejorar la digitalización de la educación y transferencia del conocimiento	Asignaturas Multimodalidad. <i>Mejorar el valor base.</i>	82,6	Alcanzado
	EBTs / Spin-Off. <i>Incrementar.</i>	15	En proceso
	Certificados en competencias digitales. <i>Incrementar un 25% a lo largo de la vigencia del plan respecto al valor base.</i>	PDI: 451 PTGAS: 689	Alcanzado
EJE ESTRATÉGICO 5: CAMPUS E INFRAESTRUCTURAS			
OBJETIVO 5.2.F. Mejorar los espacios físicos y entornos virtuales para la vida universitaria	Puestos acceso libre Aulas de Informática. <i>Incrementar un 20% la media de los años de vigencia del Plan Estratégico.</i>	70	En proceso
	WiFi 6. <i>Alcanzar el 100% de cobertura en 2024.</i>	99%	Alcanzado
	Red a 10GB. <i>Alcanzar el 100% de los edificios en 2024.</i>	3	Alcanzado
	Conexión red WIFI. <i>Incrementar un 20% la media de los años de vigencia del Plan Estratégico.</i>	794	Alcanzado
OBJETIVO 5. 3. F. Potenciar la conexión digital con la sociedad	Procesos en Plataforma de Administración Electrónica. <i>Alcanzar el 95% a la finalización del Plan, incluyendo el 100% de los procesos principales de gestión.</i>	95,45%	Alcanzado

<b>7 Gastos Generales</b>	<b>7G00 Personal: Acción Social</b>	<b>EJERCICIO 2023</b>
---------------------------	-------------------------------------	-----------------------

<b>DIRECTOR/A DEL PROGRAMA</b>	Gerente
--------------------------------	---------

ÓRGANOS ADMINISTRATIVOS	CAPÍTULOS	PRESUPUESTO 2023	EJECUTADO	% CUMPLIMIENTO
Gerencia	Cap. I - Gastos de Personal	815.798,90	682.649,56	83,68%
	Cap. II - Gastos corrientes en bienes y servicios	0,00	0,00	
	Cap. III - Gastos financieros	0,00	0,00	
	Cap. IV - Transferencias corrientes	200.000,00	243.176,72	121,59%
	Cap. VI - Inversiones Reales	0,00	0,00	
	Cap. VII - Transferencias de capital	0,00	0,00	
	Cap. VIII - Activos financieros	95.000,00	118.700,00	124,95%
	Cap. IX - Pasivos financieros	0,00	0,00	
	<b>TOTAL</b>	<b>1.110.798,90</b>	<b>1.044.526,28</b>	<b>94,03%</b>

RELACIÓN CON EL PLAN ESTRATÉGICO 2021-2024	INDICADORES Y METAS	CUMPLIMIENTO DEL INDICADOR	
EJE ESTRATÉGICO 1: LAS PERSONAS		<b>INDICADOR 2023</b>	<b>EJECUTADO 2023</b>
1. 5. D. Apoyar el desarrollo personal y profesional de los RRHH	Nivel de Satisfacción en el Clima Laboral de los RRHH (PTGAS y PDI). <i>Mejorar el Valor de la primera encuesta en PDI y en PTGAS.</i>	s.d.	En proceso

7 Gastos Generales	7H00 Comunicación y Proyección Institucional	EJERCICIO 2023
--------------------	--	----------------

DIRECTOR/A DEL PROGRAMA	Delegado del Rector para la Comunicación
-------------------------	--

ÓRGANOS ADMINISTRATIVOS	CAPÍTULOS	PRESUPUESTO 2023	EJECUTADO	% CUMPLIMIENTO
Rectorado	Cap. I - Gastos de Personal	119.424,93	99.643,22	83,44%
	Cap. II - Gastos corrientes en bienes y servicios	350.000,00	352.551,90	100,73%
	Cap. III - Gastos financieros	0,00	0,00	
	Cap. IV - Transferencias corrientes	0,00	0,00	
	Cap. VI - Inversiones Reales	15.000,00	5.875,40	39,17%
	Cap. VII - Transferencias de capital	0,00	0,00	
	Cap. VIII - Activos financieros	0,00	0,00	
	Cap. IX - Pasivos financieros	0,00	0,00	
	<b>TOTAL</b>	<b>484.424,93</b>	<b>458.070,52</b>	<b>94,56%</b>

RELACIÓN CON EL PLAN ESTRATÉGICO 2021-2024	INDICADORES Y METAS	CUMPLIMIENTO DEL INDICADOR	
EJE ESTRATÉGICO 1: LAS PERSONAS		INDICADOR 2023	EJECUTADO 2023
OBJETIVO 1.9.D. Mejorar la comunicación interna	Acciones de comunicación implementadas. <i>Alcanzar el 100% de implantación de las acciones previstas en el PEC.</i>	3	Alcanzado
	Canales y Herramientas de Comunicación Interna. <i>Alcanzar el 100% de implantación de las acciones previstas en el PEC.</i>	2	Alcanzado
	Promoción de la colaboración y participación. <i>Alcanzar el 100% de implantación de las acciones previstas en el PEC.</i>	5	Alcanzado
EJE ESTRATÉGICO 4: IMPACTO EN EL ENTORNO			
OBJETIVO 4. 2. D. Mejorar la comunicación y aumentar la colaboración con el tejido empresarial, social e institucional	Actividades Empresariales e Institucionales. <i>Incrementar un 20% la media de los años de duración del Plan Estratégico.</i>	148 (80,33)	Alcanzado
	Formación DUAL. <i>Incrementar un 20% la media de los años de duración del Plan Estratégico.</i>	Estudiantes: 82 Empresas: 32	Alcanzado
	Impact Ranking. ODS 9: Industria, Innovación e Infraestructura. <i>Mejorar posicionamiento.</i>	301-400	En proceso
	Doctorados Industriales. <i>Alcanzar el 5% de las Tesis Defendidas.</i>	0%	En proceso



7 Gastos Generales	7200 Funciones no clasificadas	EJERCICIO 2023
--------------------	--------------------------------	----------------

No es un Programa de gasto por lo que no se presenta ninguna ficha. Corresponde al Fondo de Contingencia y otros Centros de Gasto como "Retenciones de Cursos" e "Ingresos pendientes de reparto". La misión de estos Centros de Gasto no es la de ejecutar gasto, sino la de financiar gastos imprevistos pero que se contabilizarán en los Centros de Gasto donde se produzca la insuficiencia financiera. Se añaden también los presupuestos participativos, puesto que en el momento de elaborar este presupuesto aún no se han decidido las finalidades de la financiación prevista en este apartado.

CAPÍTULOS	PRESUPUESTO 2023	EJECUTADO	% CUMPLIMIENTO
Cap. II - Gastos corrientes en bienes y servicios	105.000,00	0,00	0,00%
Cap. V - Fondo de contingencia	300.000,00	0,00	0,00%
Cap. VI - Inversiones Reales	0,00	0,00	
<b>TOTAL</b>	<b>405.000,00</b>	<b>0,00</b>	<b>0,00%</b>

CAPÍTULOS	PRESUPUESTADO	EJECUTADO	% CUMPLIMIENTO
Cap. I - Gastos de Personal	76.678.555,12	78.328.018,76	102,15%
Cap. II - Gastos corrientes en bienes y servicios	17.797.993,10	17.827.380,07	100,17%
Cap. III - Gastos financieros	10.000,00	49.549,23	495,49%
Cap. IV - Transferencias corrientes	4.654.756,52	4.918.560,61	105,67%
Cap. V - Fondo de contingencia	300.000,00	0,00	0,00%
Cap. VI - Inversiones Reales	16.805.185,46	26.960.021,69	160,43%
Cap. VII - Transferencias de capital	0,00	191.414,88	
Cap. VIII - Activos financieros	95.200,00	118.700,00	124,68%
Cap. IX - Pasivos financieros	1.000,00	200.956,06	20095,61%
<b>TOTAL</b>	<b>116.342.690,20</b>	<b>128.594.601,30</b>	<b>110,53%</b>

## MEMORIA DE INGRESOS Y GASTOS

## Estado de Gastos

### DETALLE GENERAL (Relación Presupuesto Inicial y Presupuesto Liquidado) GASTOS

ESTRUCTURA ECONÓMICA		PTO. INICIAL (1)		PTO. LIQUIDADO (2)		DESVIACIÓN (3) = (2) - (1)	
COD.	DESCRIPCIÓN	€	% PARTIC.	€	% PARTIC.	€	% desv.
I	Gastos de Personal	76.678.555,12	65,91%	78.328.018,76	60,91%	1.649.463,64	2,15%
II	Gastos en bienes corrientes y serv.	17.797.993,10	15,30%	17.827.380,07	13,86%	29.386,97	0,17%
III	Gastos Financieros	10.000,00	0,01%	49.549,23	0,04%	39.549,23	395,49%
IV	Transferencias Corrientes	4.654.756,52	4,00%	4.918.560,61	3,82%	263.804,09	5,67%
A	Subtotal Operaciones Corrientes	99.141.304,74	85,21%	101.123.508,67	78,64%	1.982.203,93	2,00%
V	Fondo de Contingencia	300.000,00		0,00		-300.000,00	-100,00%
B	Subtotal Fondo de Contingencia	300.000,00		0,00		-300.000,00	-100,00%
VI	Inversiones Reales	16.805.185,46	14,44%	26.960.021,69	20,97%	10.154.836,23	60,43%
VII	Transferencias de Capital	0,00	0,00%	191.414,88	0,15%	191.414,88	
C	Subtotal Operaciones de Capital	16.805.185,46	14,44%	27.151.436,57	21,11%	10.346.251,11	61,57%
D	Subtotal Oper. no financ. (A + B + C)	116.246.490,20	99,92%	128.274.945,24	99,75%	12.028.455,04	10,35%
VIII	Activos financieros	95.200,00	0,08%	118.700,00	0,09%	23.500,00	24,68%
IX	Pasivos Financieros	1.000,00	0,00%	200.956,06	0,16%	199.956,06	19995,61%
E	Subtotal Operaciones Financieras	96.200,00	0,08%	319.656,06	0,25%	223.456,06	232,28%
F	<b>Total Gastos (D + E)</b>	<b>116.342.690,20</b>		<b>128.594.601,30</b>		<b>12.251.911,10</b>	<b>10,53%</b>

### Gastos

CAPÍTULO	INICIAL	MODIFICACIONES	% Δ	DEFINITIVO	% PRESUP. DEFINITIVO
I	76.678.555,12	2.245.631,80	2,93%	78.924.186,92	45,25%
II	17.797.993,10	8.918.013,36	50,11%	26.716.006,46	15,32%
III	10.000,00	41.098,21	410,98%	51.098,21	0,03%
IV	4.654.756,52	3.151.470,97	67,70%	7.806.227,49	4,48%
V	300.000,00	-300.000,00	-100,00%	0,00	0,00%
VI	16.805.185,46	43.576.889,58	259,31%	60.382.075,04	34,62%
VII	0,00	191.467,92		191.467,92	0,11%
VIII	95.200,00	62.181,36	65,32%	157.381,36	0,09%
IX	1.000,00	200.956,06	20095,61%	201.956,06	0,12%
<b>TOTAL</b>	<b>116.342.690,20</b>	<b>58.087.709,26</b>	<b>49,93%</b>	<b>174.430.399,46</b>	<b>100,00%</b>

### Obligaciones

CAPÍTULO	PTO. DEFINITIVO	OBLIGACIONES RECONOCIDAS	% EJECUC.	PAGOS REALIZADOS	PENDIENTE DE PAGO	% REALIZAC.
I	78.924.186,92	78.328.018,76	99,24%	77.451.209,97	876.808,79	98,88%
II	26.716.006,46	17.827.380,07	66,73%	17.064.285,47	763.094,60	95,72%
III	51.098,21	49.549,23	96,97%	47.659,88	1.889,35	96,19%
IV	7.806.227,49	4.918.560,61	63,01%	4.895.872,99	22.687,62	99,54%
V	0,00	0,00		0,00	0,00	
VI	60.382.075,04	26.960.021,69	44,65%	25.833.898,78	1.126.122,91	95,82%
VII	191.467,92	191.414,88	99,97%	191.414,88	0,00	100,00%
VIII	157.381,36	118.700,00	75,42%	118.700,00	0,00	100,00%
IX	201.956,06	200.956,06	99,50%	200.956,06	0,00	100,00%
<b>TOTAL</b>	<b>174.430.399,46</b>	<b>128.594.601,30</b>	<b>73,72%</b>	<b>125.803.998,03</b>	<b>2.790.603,27</b>	<b>97,83%</b>

#### Datos globales

Ejercicio	Presupuesto inicial	Presupuesto definitivo	Obligaciones reconocidas	Obligaciones pagadas	Pendiente de pago	% ejecución	% pago	Δ Oblig. reconoc.
2019	101.338.638,66	138.869.618,81	99.404.429,73	95.965.247,43	3.439.182,30	71,58%	96,54%	5,25%
2020	103.460.528,31	149.054.911,95	103.214.436,55	96.479.977,60	6.734.458,95	69,25%	93,48%	3,83%
2021	105.051.877,21	160.680.072,19	113.726.062,34	109.798.057,61	3.928.004,73	70,78%	96,55%	10,18%
2022	107.123.872,74	170.279.961,23	124.459.915,50	119.616.914,38	4.843.001,12	73,09%	96,11%	9,44%
2023	116.342.690,20	174.430.399,46	128.594.601,30	125.803.998,03	2.790.603,27	73,72%	97,83%	3,32%

#### CAPÍTULO I GASTOS

Ejercicio	Presupuesto inicial	Presupuesto definitivo	Obligaciones reconocidas	Obligaciones pagadas	Pendiente de pago	% ejecución	% pago	Δ Oblig. reconoc.
2019	64.446.693,52	64.233.333,53	63.905.515,10	63.276.932,50	628.582,60	99,49%	99,02%	7,50%
2020	67.864.884,00	68.288.390,94	67.748.294,13	67.044.546,12	703.748,01	99,21%	98,96%	6,01%
2021	70.479.149,00	70.648.874,46	70.013.391,86	69.261.017,11	752.374,75	99,10%	98,93%	3,34%
2022	72.678.225,24	75.172.775,88	74.720.206,36	73.924.033,10	796.173,26	99,40%	98,93%	6,72%
2023	76.678.555,12	78.924.186,92	78.328.018,76	77.451.209,97	876.808,79	99,24%	98,88%	4,83%

CAPÍTULO II GASTOS								
Ejercicio	Presupuesto inicial	Presupuesto definitivo	Obligaciones reconocidas	Obligaciones pagadas	Pendiente de pago	% ejecución	% pago	Δ Oblig. reconoc.
2019	16.167.843,33	22.357.054,50	14.720.450,19	13.948.451,60	771.998,59	65,84%	94,76%	-2,33%
2020	15.611.986,88	23.874.900,97	13.161.005,15	11.828.516,66	1.332.488,49	55,12%	89,88%	-10,59%
2021	14.751.820,31	23.180.994,57	13.489.291,29	12.695.574,22	793.717,07	58,19%	94,12%	2,49%
2022	15.849.376,72	25.196.450,88	15.610.415,77	13.601.325,27	2.009.090,50	61,95%	87,13%	15,72%
2023	17.797.993,10	26.716.006,46	17.827.380,07	17.064.285,47	763.094,60	66,73%	95,72%	14,20%

### OBLIGACIONES RECONOCIDAS (CAPÍTULO II)

	2023	2022	Diferencia	%
202.00 - ARRENDAMIENTO DE EDIFICIOS Y OTRAS CONSTRUCCIONES	0,00	450,00	-450,00	
203.00 - ARRENDAMIENTO DE MAQUINARIA	139,15	1.810,16	-1.671,01	
203.01 - ARRENDAMIENTO DE INSTALACIONES	138.108,70	135.718,90	2.389,80	
203.02 - ARRENDAMIENTO DE UTILLAJE	5.571,40	2.208,25	3.363,15	
204.00 - ARRENDAMIENTO DE ELEMENTOS DE TRANSPORTE	3.730,19	1.647,42	2.082,77	
205.00 - ARRENDAMIENTO DE MOBILIARIO Y ENSERES	4.677,84	14.676,74	-9.998,90	
206.00 - ARRENDAMIENTO DE SISTEMAS PARA PROCESOS DE INFORMACION	0,00	9.919,58	-9.919,58	
208.00 - ARRENDAMIENTO DE OTRO INMOVILIZADO MATERIAL	477,95	435,60	42,35	
	<b>152.705,23</b>	<b>166.866,65</b>	<b>-14.161,42</b>	<b>-8,49%</b>
212.00 - MTO. EDIFICIOS Y OTRAS CONSTRUCCIONES	143.741,98	385.515,17	-241.773,19	
213.00 - REPARACION, MANTENIMIENTO Y CONSERVACION MAQUINARIA	78.594,08	150.812,69	-72.218,61	
213.01 - REPARACION, MANTENIMIENTO Y CONSERVACION INSTALACIONES	209.437,91	274.582,01	-65.144,10	
213.02 - REPARACION, MANTENIMIENTO Y CONSERVACION UTILLAJE	8.770,76	5.055,92	3.714,84	
214.00 - MTO. ELEMENTOS DE TRANSPORTE	14.430,05	6.841,15	7.588,90	
215.00 - MTO. MOBILIARIO Y ENSERES	287.007,06	216.153,42	70.853,64	
216.00 - MANTENIMIENTO SISTEMAS PARA PROCESOS DE INFORMACION	1.453.630,74	1.177.109,96	276.520,78	
219.00 - MTO. OTRO INMOVILIZADO MATERIAL	0,00	892,98	-892,98	
	<b>2.195.612,58</b>	<b>2.216.963,30</b>	<b>-21.350,72</b>	<b>-0,96%</b>
220.00 - MATERIAL DE OFICINA ORDINARIO NO INVENTARIABLE	204.516,71	226.684,70	-22.167,99	
220.01 - PRENSA, REVISTAS, LIBROS Y OTRAS PUBLICACIONES	668.857,46	656.476,03	12.381,43	
220.02 - MATERIAL INFORMÁTICO NO INVENTARIABLE	262.024,28	159.945,04	102.079,24	
220.03 - PRÉSTAMOS INTERBIBLIOTECARIOS	2.798,35	871,20	1.927,15	
220.99 - OTRO MATERIAL	441,34	711,12	-269,78	
	<b>1.138.638,14</b>	<b>1.044.688,09</b>	<b>93.950,05</b>	<b>8,99%</b>
221.00 - ENERGIA ELECTRICA	2.281.405,03	1.163.163,31	1.118.241,72	
221.01 - AGUA	172.284,33	199.746,04	-27.461,71	
221.02 - GAS	52.704,57	26.732,12	25.972,45	
221.03 - COMBUSTIBLE	46.157,56	77.173,68	-31.016,12	
221.04 - VESTUARIO	2.702,60	4.953,63	-2.251,03	
221.05 - PRODUCTOS ALIMENTICIOS	1.372,02	0,00	1.372,02	
221.06 - PRODUCTOS FARMACEUTICOS Y MATERIAL SANITARIO	7.228,61	5.755,02	1.473,59	
221.07 - SUMINISTROS MATERIAL DOCENTE	196.289,62	227.148,35	-30.858,73	
221.08 - SUMINISTROS DE MATERIAL DEPORTIVO Y CULTURAL	53.509,07	51.302,71	2.206,36	
221.10 - MATERIAL PARA REPARACIONES DE EDIF. Y OTRAS CONSTR.	211,94	4.212,16	-4.000,22	
221.11 - SUMINISTRO DE MAQUINARIA UTILLAJE Y ELEMENTOS DE TRANSPORTE	13.457,67	14.935,96	-1.478,29	

**OBLIGACIONES RECONOCIDAS (CAPÍTULO II)**

	2023	2022	Diferencia	%
221.12 - MATERIAL ELECTRONICO, ELECTRICO Y DE COMUNICACIONES	34.538,84	23.451,37	11.087,47	
221.99 - OTROS SUMINISTROS	95.144,68	49.909,05	45.235,63	
	<b>2.957.006,54</b>	<b>1.848.483,40</b>	<b>1.108.523,14</b>	<b>59,97%</b>
222.00 - TELEFONICAS	106.264,10	134.566,59	-28.302,49	
222.01 - POSTALES	12.774,41	12.831,56	-57,15	
222.02 - TELEGRAFICAS	0,00	29,63	-29,63	
	<b>119.038,51</b>	<b>147.427,78</b>	<b>-28.389,27</b>	<b>-19,26%</b>
223.00 - TRANSPORTES	183.293,01	144.326,58	38.966,43	
	<b>183.293,01</b>	<b>144.326,58</b>	<b>38.966,43</b>	<b>27,00%</b>
224.00 - PRIMAS DE SEGURO DE EDIFICIOS Y OTRAS CONSTRUCCIONES	23.046,33	22.995,25	51,08	
224.01 - PRIMAS DE SEGURO DE ELEMENTOS DE TRANSPORTE	14.367,71	15.358,17	-990,46	
224.09 - PRIMAS DE SEGURO DE OTROS RIESGOS	131.392,67	137.120,58	-5.727,91	
	<b>168.806,71</b>	<b>175.474,00</b>	<b>-6.667,29</b>	<b>-3,80%</b>
225.00 - ESTATALES	0,00	1.809,20	-1.809,20	
225.01 - LOCALES	98.924,56	8.629,89	90.294,67	
225.02 - AUTONÓMICOS	486,34	0,00	486,34	
	<b>99.410,90</b>	<b>10.439,09</b>	<b>88.971,81</b>	<b>852,29%</b>
226.01 - ATENCIONES PROTOCOLARIAS Y REPRESENTATIVAS	197,10	70,00	127,10	
226.02 - INFORMACIÓN, DIVULGACIÓN Y PUBLICIDAD	573.480,00	542.851,19	30.628,81	
226.03 - JURIDICOS Y CONTENCIOSOS	64.093,65	17.461,77	46.631,88	
226.04 - FORMACIÓN Y PERFECCIONAMIENTO DEL PERSONAL	0,00	23.845,25	-23.845,25	
226.06 - REUNIONES, CONFERENCIAS Y CURSOS	2.322.587,21	2.068.894,35	253.692,86	
226.08 - PREMIOS, CONCURSOS Y CERTÁMENES	36.275,00	30.125,00	6.150,00	
226.09 - ACTIVIDADES CULTURALES	53.641,49	38.790,76	14.850,73	
226.10 - ACTIVIDADES DEPORTIVAS	134.248,00	146.709,19	-12.461,19	
226.12 - SERVICIOS BANCARIOS Y SIMILARES	6.337,45	25.576,71	-19.239,26	
226.99 - OTROS GASTOS DIVERSOS	400.905,83	321.250,77	79.655,06	
	<b>3.591.765,73</b>	<b>3.215.574,99</b>	<b>376.190,74</b>	<b>11,70%</b>
227.00 - LIMPIEZA Y ASEO	1.904.417,35	1.906.108,07	-1.690,72	
227.01 - SEGURIDAD	824.743,79	728.370,71	96.373,08	
227.02 - VALORACIONES Y PERITAJES	0,00	726,00	-726,00	
227.03 - POSTALES O SIMILARES	6.578,70	5.261,85	1.316,85	
227.04 - CUSTODIA,DEPOSITO Y ALMACENAJE	0,00	0,00	0,00	
227.06 - ESTUDIOS Y TRABAJOS TECNICOS	193.024,93	302.743,87	-109.718,94	
227.07 - EDICIÓN DE PUBLICACIONES	124.068,14	121.330,23	2.737,91	
227.08 - SERVICIOS DE JARDINERÍA	67.571,26	67.109,26	462,00	
227.09 - SERVICIOS COMPLEMENTARIOS A LA GESTIÓN UNIVERSITARIA	1.764.577,40	1.769.430,36	-4.852,96	
227.10 - TRADUCCIÓN E INTERPRETACIÓN	32.565,85	58.706,01	-26.140,16	
227.11 - TÍTULOS	95.743,49	95.559,20	184,29	
227.99 - OTROS TRABAJOS REALIZADOS	1.700.919,47	1.157.843,53	543.075,94	
	<b>6.714.210,38</b>	<b>6.213.189,09</b>	<b>501.021,29</b>	<b>8,06%</b>
230.00 - DIETAS	258.604,29	223.646,97	34.957,32	
231.00 - LOCOMOCION	145.355,59	132.275,35	13.080,24	
233.00 - OTRAS INDEMNIZACIONES	102.932,46	71.060,48	31.871,98	
	<b>506.892,34</b>	<b>426.982,80</b>	<b>79.909,54</b>	<b>18,71%</b>
<b>TOTAL</b>	<b>17.827.380,07</b>	<b>15.610.415,77</b>	<b>2.216.964,30</b>	<b>14,20%</b>

**Artículo 20:** comprende los gastos de arrendamiento de maquinaria, instalaciones, utillaje, material de transporte, mobiliario, enseres y de equipos para procesos de información.

**Artículo 21:** comprende los gastos de reparación (siempre que no sean grandes reparaciones), mantenimiento y conservación de infraestructura, edificios y locales, maquinaria, material de transporte y otro inmovilizado material.

**Concepto 222 “Comunicaciones”:** incluye gastos por servicios telefónicos, servicios postales, así como cualquier otro tipo de comunicación.

**Concepto 223 “Transportes”:** incluye gastos de transporte de todo tipo, excluidos los transportes complementarios ligados a comisiones de servicio que originen desplazamientos y los ligados a la organización de reuniones y conferencias.

**Concepto 224 “Primas de seguros”:** incluye gastos por seguros de vehículos, edificios y otros riesgos.

**Concepto 225 “Tributos”:** incluye los gastos destinados a cobertura de tasas, contribuciones e impuestos.

**Concepto 226 “Gastos diversos”:** con los siguientes subconceptos como más representativos:

En el subconcepto 226.06 “Reuniones y conferencias”, se incluyen los gastos de reuniones, conferencias, cursos, jornadas; así como también los gastos de transporte, restaurante y hotel derivados de este tipo de gasto que no puedan ser contabilizados como indemnizaciones por razón del servicio.

El subconcepto 226.99 incluye gastos que no se contabilizan en los demás subconceptos.

**Concepto 227 “Trabajos realizados por otras empresas”:** incluye actividades que se ejecutan mediante empresas externas o profesionales independientes.

**Artículo 23 “Indemnizaciones por razón del servicio”:** incluye las indemnizaciones que para resarcir gastos de esta naturaleza y de acuerdo con la legislación vigente deban satisfacerse a cargos y asimilados, funcionarios, personal laboral fijo y eventual.

CAPÍTULO III GASTOS								
Ejercicio	Presupuesto inicial	Presupuesto definitivo	Obligaciones reconocidas	Obligaciones pagadas	Pendiente de pago	% ejecución	% pago	Δ Oblig. reconoc.
2019	10.000,00	26.603,90	26.592,06	23.512,93	3.079,13	99,96%	88,42%	-1,57%
2020	15.000,00	42.349,44	41.662,29	41.662,29	0,00	98,38%	100,00%	56,67%
2021	15.000,00	33.956,99	32.398,38	32.059,32	339,06	95,41%	98,95%	-22,24%
2022	15.000,00	40.438,24	37.388,65	37.388,65	0,00	92,46%	100,00%	15,40%
2023	10.000,00	51.098,21	49.549,23	47.659,88	1.889,35	96,97%	96,19%	32,52%

**OBLIGACIONES RECONOCIDAS (CAPÍTULO III)**

	2023	2022	Diferencia	%
342.00 - INTERESES DE DEMORA	42.502,49	30.376,41	12.126,08	39,92%
349.00 - GASTOS Y COMISIONES BANCARIAS	7.046,74	7.012,24	34,50	0,49%
<b>TOTAL</b>	<b>49.549,23</b>	<b>37.388,65</b>	<b>12.160,58</b>	<b>32,52%</b>

**CAPÍTULO IV GASTOS**

Ejercicio	Presupuesto inicial	Presupuesto definitivo	Obligaciones reconocidas	Obligaciones pagadas	Pendiente de pago	% ejecución	% pago	Δ Oblig. reconoc.
2019	4.740.998,69	6.555.677,46	3.861.872,79	3.497.027,40	364.845,39	58,91%	90,55%	0,86%
2020	4.111.572,33	6.496.059,15	2.667.451,39	2.652.204,48	15.246,91	41,06%	99,43%	-30,93%
2021	4.457.570,95	7.298.373,96	4.227.923,52	4.107.773,27	120.150,25	57,93%	97,16%	58,50%
2022	3.997.489,33	8.305.983,11	5.840.058,61	5.514.782,59	325.276,02	70,31%	94,43%	38,13%
2023	4.654.756,52	7.806.227,49	4.918.560,61	4.895.872,99	22.687,62	63,01%	99,54%	-15,78%

**OBLIGACIONES RECONOCIDAS (CAPÍTULO IV)**

Concepto presupuestario	2023	2022	Diferencia	%
40 A Ministerios, 41 a Org. Aut. Estat. Y 42 Seg Social	35.213,38	232.085,95	-196.872,57	-84,83%
441 A Universidades Públicas y 445 a Consorcios	702.333,88	572.625,09	129.708,79	22,65%
450 A la Junta de Andalucía	11.624,98	2.233,10	9.391,88	420,58%
46 A Diputaciones y Ayuntamientos	4.120,00	36.000,00	-31.880,00	-88,56%
47 A Empresas Privadas	9.856,91	0,00	9.856,91	
480 Becas y Ayudas Propias a Estudiantes	742.008,29	428.524,97	313.483,32	73,15%
481 Becas y Ayudas a Estudiantes, financiación externa	274.849,90	664.515,57	-389.665,67	-58,64%
482 Otras Becas y Ayudas Propias de la Universidad	146.252,75	98.295,86	47.956,89	48,79%
483 Otras Becas y Ayudas con financiación externa	2.075.733,73	2.721.636,99	-645.903,26	-23,73%
484 Convenios con entes públicos	358.962,10	510.579,93	-151.617,83	-29,70%
485 A otras Instituciones sin fines de lucro	557.604,69	545.061,15	12.543,54	2,30%
490 Al exterior	0,00	28.500,00	-28.500,00	-100,00%
<b>TOTAL</b>	<b>4.918.560,61</b>	<b>5.840.058,61</b>	<b>-921.498,00</b>	<b>-15,78%</b>



CAPÍTULO V FONDO DE CONTINGENCIA								
Ejercicio	Presupuesto inicial	Presupuesto definitivo	Obligaciones reconocidas	Obligaciones pagadas	Pendiente de pago	% ejecución	% pago	Δ Oblig. reconoc.
2019	100.000,00	0,00	0,00	0,00	0,00	0,00%	0,00%	0,00%
2020	100.000,00	100.000,00	0,00	0,00	0,00	0,00%	0,00%	0,00%
2021	100.000,00	100.000,00	0,00	0,00	0,00	0,00%	0,00%	0,00%
2022	200.000,00	0,00	0,00	0,00	0,00	0,00%	0,00%	0,00%
2023	300.000,00	0,00	0,00	0,00	0,00	0,00%	0,00%	0,00%

CAPÍTULO VI GASTOS								
Ejercicio	Presupuesto inicial	Presupuesto definitivo	Obligaciones reconocidas	Obligaciones pagadas	Pendiente de pago	% ejecución	% pago	Δ Oblig. reconoc.
2019	15.800.912,82	44.422.719,52	15.747.351,85	14.107.466,57	1.639.885,28	35,45%	89,59%	0,65%
2020	15.693.827,52	49.771.198,45	19.170.786,58	14.487.811,04	4.682.975,54	38,52%	75,57%	21,74%
2021	15.172.079,37	58.744.855,28	25.338.885,91	23.079.275,45	2.259.610,46	43,13%	91,08%	32,17%
2022	14.307.523,87	61.031.521,72	27.765.879,27	26.087.019,51	1.678.859,76	45,49%	93,95%	9,58%
2023	16.805.185,46	60.382.075,04	26.960.021,69	25.833.898,78	1.126.122,91	44,65%	95,82%	-2,90%

### OBLIGACIONES RECONOCIDAS (CAPÍTULO VI)

	2023	2022	Diferencia	%
60 INVERSIÓN NUEVA	5.057.081,44	9.878.922,40	-4.821.840,96	-48,81%
640 PROYECTOS DE INVESTIGACIÓN	6.981.383,11	6.588.664,13	392.718,98	5,96%
641 GRUPOS DE INVESTIGACIÓN	993.224,02	1.183.311,56	-190.087,54	-16,06%
642 CONTRATOS DE INVESTIGACIÓN	1.275.169,92	1.633.181,57	-358.011,65	-21,92%
644 AYUDAS PLAN PROPIO	365.646,26	480.191,28	-114.545,02	-23,85%
648 OTROS GASTOS INV. INMATERIAL	630.123,60	615.593,95	14.529,65	2,36%
649 OTROS GASTOS AYUDAS INV.	6.289.561,27	6.076.336,38	213.224,89	3,51%
66 INVERSIÓN DE REPOSICIÓN	5.367.832,07	1.309.678,00	4.058.154,07	309,86%
<b>TOTAL</b>	<b>26.960.021,69</b>	<b>27.765.879,27</b>	<b>-805.857,58</b>	<b>-2,90%</b>

CAPÍTULO VII GASTOS								
Ejercicio	Presupuesto inicial	Presupuesto definitivo	Obligaciones reconocidas	Obligaciones pagadas	Pendiente de pago	% ejecución	% pago	Δ Oblig. reconoc.
2019	0,00	1.074.909,13	1.019.671,25	988.879,94	30.791,31	94,86%	96,98%	219,53%
2020	0,00	343.598,03	338.816,31	338.816,31	0,00	98,61%	100,00%	-66,77%
2021	0,00	281.865,41	281.189,81	280.670,53	519,28	99,76%	99,82%	-17,01%
2022	0,00	157.495,95	157.412,76	123.811,18	33.601,58	99,95%	78,65%	-44,02%
2023	0,00	191.467,92	191.414,88	191.414,88	0,00	99,97%	100,00%	21,60%

**OBLIGACIONES RECONOCIDAS (CAPÍTULO VII)**

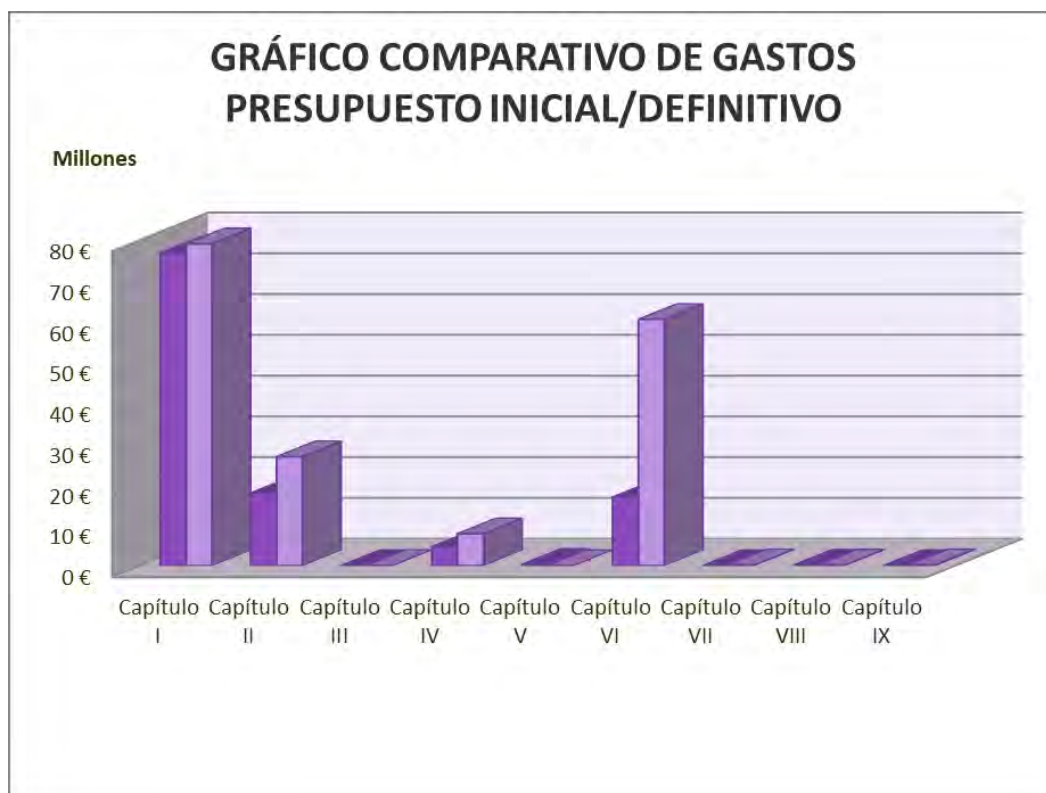
Concepto presupuestario	2023	2022	Diferencia	%
70 A Ministerios y 710 a Organismos Autónomos Estatales	48.925,91	80.085,50	-31.159,59	-38,91%
74 A Soc. mercantiles, entidades y otros entes públicos	0,00	9.965,00	-9.965,00	-100,00%
75 A la Comunidad Autónoma de Andalucía y a otras CCAA	128.613,36	10.231,63	118.381,73	1157,02%
76 A Diputaciones y Ayuntamientos	0,00	23.529,05	-23.529,05	-100,00%
77 A Empresas Privadas y 78 a Familias e Instituc...	13.875,61	33.601,58	-19.725,97	-58,71%
<b>TOTAL</b>	<b>191.414,88</b>	<b>157.412,76</b>	<b>34.002,12</b>	<b>21,60%</b>

**CAPÍTULO VIII GASTOS**

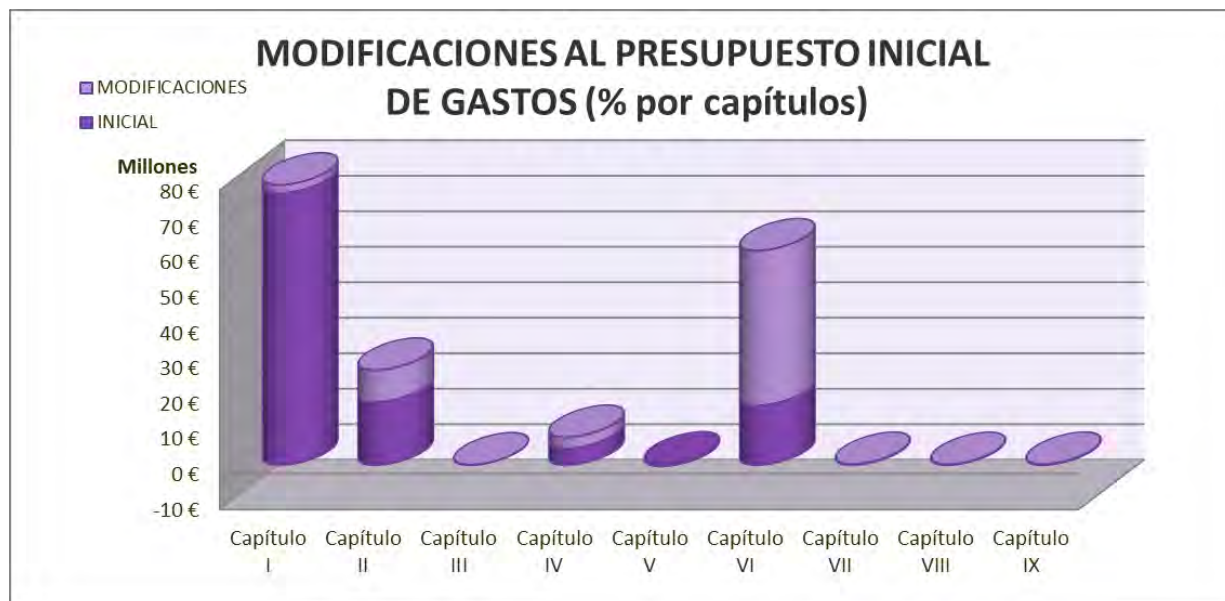
Ejercicio	Presupuesto inicial	Presupuesto definitivo	Obligaciones reconocidas	Obligaciones pagadas	Pendiente de pago	% ejecución	% pago	Δ Oblig. reconoc.
2019	47.200,00	157.566,14	95.307,50	95.307,50	0,00	60,49%	100,00%	71,45%
2020	52.200,00	127.357,39	75.400,00	75.400,00	0,00	59,20%	100,00%	-20,89%
2021	65.200,00	128.952,33	90.600,00	90.600,00	0,00	70,26%	100,00%	20,16%
2022	65.200,00	135.719,68	88.978,32	88.978,32	0,00	65,56%	100,00%	-1,79%
2023	95.200,00	157.381,36	118.700,00	118.700,00	0,00	75,42%	100,00%	33,40%

**CAPÍTULO IX GASTOS**

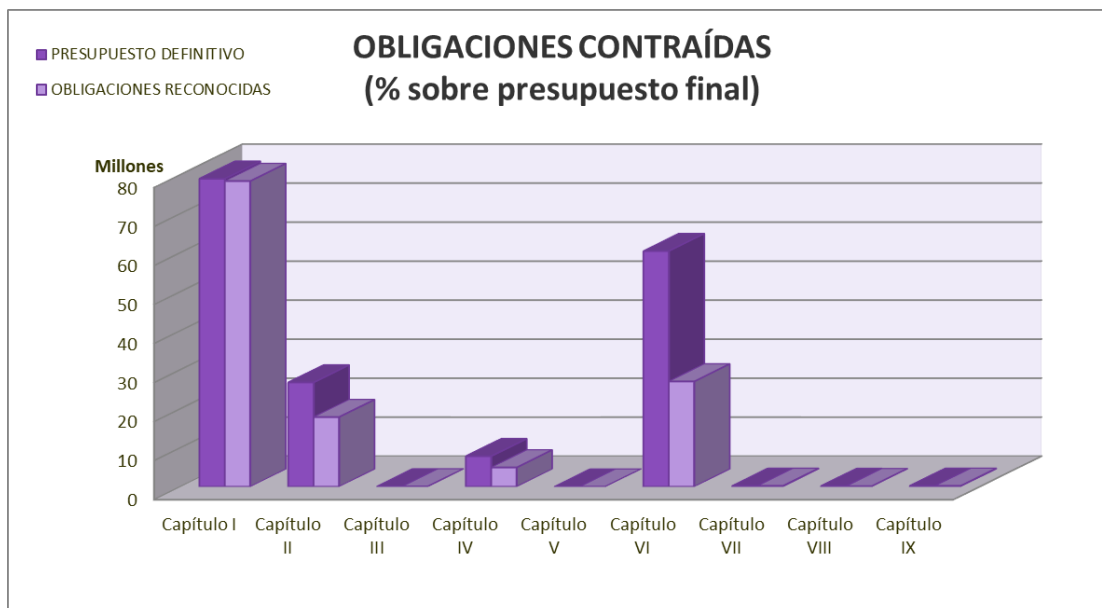
Ejercicio	Presupuesto inicial	Presupuesto definitivo	Obligaciones reconocidas	Obligaciones pagadas	Pendiente de pago	% ejecución	% pago	Δ Oblig. reconoc.
2019	24.990,30	41.754,63	27.668,99	27.668,99	0,00	66,27%	100,00%	-43,74%
2020	11.057,58	11.057,58	11.020,70	11.020,70	0,00	99,67%	100,00%	-60,17%
2021	11.057,58	262.199,19	252.381,57	251.087,71	1.293,86	96,26%	99,49%	2190,07%
2022	11.057,58	239.575,77	239.575,76	239.575,76	0,00	100,00%	100,00%	-5,07%
2023	1.000,00	201.956,06	200.956,06	200.956,06	0,00	99,50%	100,00%	-16,12%



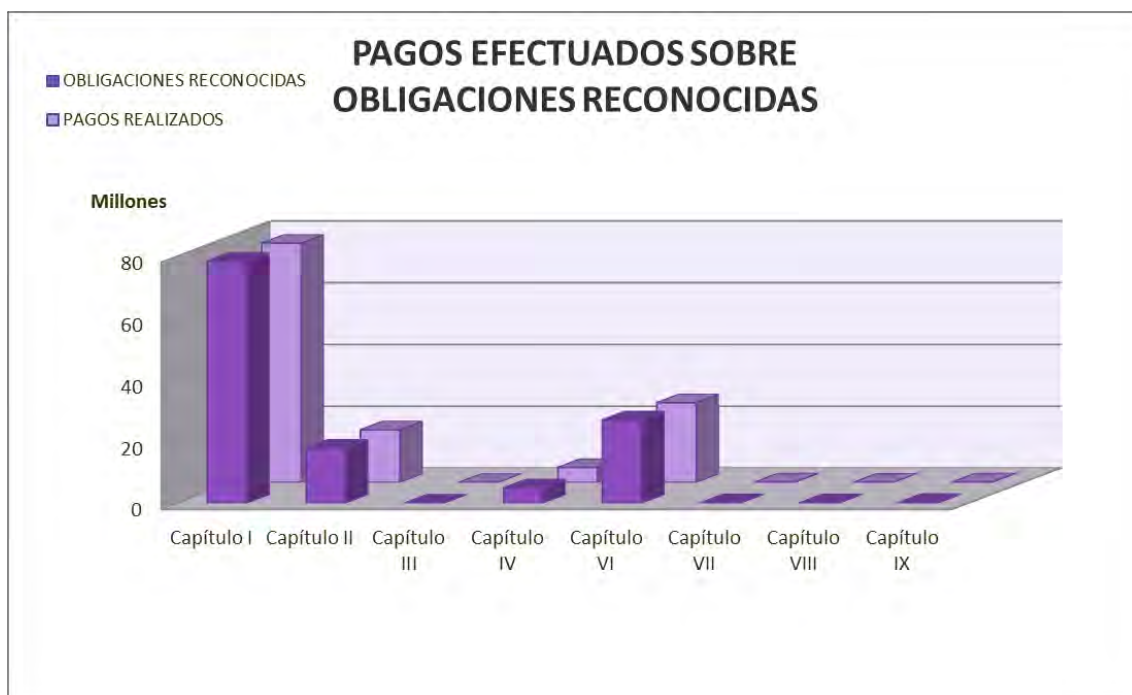
CAPÍTULO	INICIAL	DEFINITIVO	% Δ
Capítulo I	76.678.555,12	78.924.186,92	2,93%
Capítulo II	17.797.993,10	26.716.006,46	50,11%
Capítulo III	10.000,00	51.098,21	410,98%
Capítulo IV	4.654.756,52	7.806.227,49	67,70%
Capítulo V	300.000,00	0,00	-100,00%
Capítulo VI	16.805.185,46	60.382.075,04	259,31%
Capítulo VII	0,00	191.467,92	
Capítulo VIII	95.200,00	157.381,36	65,32%
Capítulo IX	1.000,00	201.956,06	20095,61%
<b>TOTAL</b>	<b>116.342.690,20</b>	<b>174.430.399,46</b>	<b>49,93%</b>



CAPÍTULO	INICIAL	MODIFICACIONES	% sobre el total
Capítulo I	76.678.555,12	2.245.631,80	3,87%
Capítulo II	17.797.993,10	8.918.013,36	15,35%
Capítulo III	10.000,00	41.098,21	0,07%
Capítulo IV	4.654.756,52	3.151.470,97	5,43%
Capítulo V	300.000,00	-300.000,00	-0,52%
Capítulo VI	16.805.185,46	43.576.889,58	75,02%
Capítulo VII	0,00	191.467,92	0,33%
Capítulo VIII	95.200,00	62.181,36	0,11%
Capítulo IX	1.000,00	200.956,06	0,35%
<b>TOTAL</b>	<b>116.342.690,20</b>	<b>58.087.709,26</b>	<b>100,00%</b>



CAPÍTULO	PRESUPUESTO DEFINITIVO	OBLIGACIONES RECONOCIDAS	% EJECUCIÓN
Capítulo I	78.924.186,92	78.328.018,76	99,24%
Capítulo II	26.716.006,46	17.827.380,07	66,73%
Capítulo III	51.098,21	49.549,23	96,97%
Capítulo IV	7.806.227,49	4.918.560,61	63,01%
Capítulo V	0,00	0,00	
Capítulo VI	60.382.075,04	26.960.021,69	44,65%
Capítulo VII	191.467,92	191.414,88	99,97%
Capítulo VIII	157.381,36	118.700,00	75,42%
Capítulo IX	201.956,06	200.956,06	99,50%
<b>TOTAL</b>	<b>174.430.399,46</b>	<b>128.594.601,30</b>	<b>73,72%</b>



CAPÍTULO	OBLIGACIONES RECONOCIDAS	PAGOS REALIZADOS	% REALIZACIÓN
Capítulo I	78.328.018,76	77.451.209,97	98,88%
Capítulo II	17.827.380,07	17.064.285,47	95,72%
Capítulo III	49.549,23	47.659,88	96,19%
Capítulo IV	4.918.560,61	4.895.872,99	99,54%
Capítulo VI	26.960.021,69	25.833.898,78	95,82%
Capítulo VII	191.414,88	191.414,88	100,00%
Capítulo VIII	118.700,00	118.700,00	100,00%
Capítulo IX	200.956,06	200.956,06	100,00%
<b>TOTAL</b>	<b>128.594.601,30</b>	<b>125.803.998,03</b>	<b>97,83%</b>

## APLICACIÓN DE LOS FONDOS. Evolución Experimentada

Aplicación de los Fondos	Anualidad 23	%	Anualidad 22	%	Anualidad 21	%
<b>A) Gastos de Funcionamiento General</b>	<b>101.314.923,55</b>	<b>78,79%</b>	<b>96.365.482,15</b>	<b>77,43%</b>	<b>88.044.194,86</b>	<b>77,42%</b>
A1.- Gastos de Personal	78.328.018,76	60,91%	74.720.206,36	60,04%	70.013.391,86	61,56%
A2.- Bienes Corrientes y Servicios	17.827.380,07	13,86%	15.610.415,77	12,54%	13.489.291,29	11,86%
A3.- Otros	5.159.524,72	4,01%	6.034.860,02	4,85%	4.541.511,71	3,99%
<b>B) Inversiones</b>	<b>26.960.021,69</b>	<b>20,97%</b>	<b>27.765.879,27</b>	<b>22,31%</b>	<b>25.338.885,91</b>	<b>22,28%</b>
B1.- Infraestructura	8.033.260,29	6,25%	9.878.922,40	7,94%	8.473.919,19	7,45%
B2.- Investigación	18.926.761,40	14,72%	17.886.956,87	14,37%	16.864.966,72	14,83%
<b>C) Activos Financieros</b>	<b>118.700,00</b>	<b>0,09%</b>	<b>88.978,32</b>	<b>0,07%</b>	<b>90.600,00</b>	<b>0,08%</b>
<b>D) Pasivos Financieros</b>	<b>200.956,06</b>	<b>0,16%</b>	<b>239.575,76</b>	<b>0,19%</b>	<b>252.381,57</b>	<b>0,22%</b>
<b>Total Obligaciones: (A+B+C+D) =</b>	<b>128.594.601,30</b>	<b>100,00%</b>	<b>124.459.915,50</b>	<b>100,00%</b>	<b>113.726.062,34</b>	<b>100,00%</b>
<b>E) Remanente Bruto =</b>	<b>46.894.358,04</b>		<b>46.793.876,48</b>		<b>46.653.847,71</b>	
<b>TOTAL RECURSOS</b>	<b>175.488.959,34</b>		<b>171.253.791,98</b>		<b>160.379.910,05</b>	

## Estado de Ingresos

### DETALLE GENERAL (Relación Presupuesto Inicial y Presupuesto Liquidado) INGRESOS

ESTRUCTURA ECONÓMICA		PTO. INICIAL (1)		PTO. LIQUIDADO (2)		DESVIACIÓN (3) = (2) - (1)	
COD.	DESCRIPCIÓN	€	% PARTIC.	€	% PARTIC.	€	% desv.
III	Tasas y otros Ingresos	15.462.047,84	13,29%	17.328.363,89	13,78%	1.866.316,05	12,07%
IV	Transferencias Corrientes	89.371.316,67	76,82%	89.396.998,27	71,07%	25.681,60	0,03%
V	Ingresos Patrimoniales	267.183,58	0,23%	328.053,86	0,26%	60.870,28	22,78%
A	Subtotal Operaciones Corrientes	105.100.548,09	90,34%	107.053.416,02	85,11%	1.952.867,93	1,86%
VI	Enajenación Inversiones Reales	0,00	0,00%	9.464,60	0,01%	9.464,60	
VII	Transferencias de Capital	11.152.142,11	9,59%	16.822.832,95	13,37%	5.670.690,84	50,85%
B	Subtotal Operaciones de Capital	11.152.142,11	9,59%	16.832.297,55	13,38%	5.680.155,44	50,93%
C	Subtotal Oper. no financ. (A + B)	116.252.690,20	99,92%	123.885.713,57	98,49%	7.633.023,37	6,57%
VIII	Activos Financieros	90.000,00	0,08%	105.640,00	0,08%	15.640,00	17,38%
IX	Pasivos Financieros	0,00	0,00%	1.787.337,50	1,42%	1.787.337,50	
D	Subtotal Operaciones Financieras	90.000,00	0,08%	1.892.977,50	1,51%	1.802.977,50	2003,31%
E	<b>Total Ingresos (C + D)</b>	<b>116.342.690,20</b>		<b>125.778.691,07</b>		<b>9.436.000,87</b>	<b>8,11%</b>

### Ingresos

CAPÍTULO	INICIAL	MODIFICACIONES	% Δ	DEFINITIVO	% PRESUP. DEFINITIVO
III	15.462.047,84	517.731,80	3,35%	15.979.779,64	9,16%
IV	89.371.316,67	376.576,25	0,42%	89.747.892,92	51,45%
V	267.183,58	0,00	0,00%	267.183,58	0,15%
VI	0,00	9.464,60		9.464,60	0,01%
VII	11.152.142,11	5.670.690,84	50,85%	16.822.832,95	9,64%
VIII	90.000,00	49.725.908,27		49.815.908,27	28,56%
IX	0,00	1.787.337,50		1.787.337,50	1,02%
<b>TOTAL</b>	<b>116.342.690,20</b>	<b>58.087.709,26</b>	<b>49,93%</b>	<b>174.430.399,46</b>	<b>100,00%</b>



### Derechos

CAPÍTULO	PTO. DEFINITIVO	DERECHOS RECONOCIDOS	% EJECUC.	RECAUDACIÓN NETA	PENDIENTE DE COBRO	% RECAUDAC.
III	15.979.779,64	17.328.363,89	108,44%	15.697.756,92	1.630.606,97	90,59%
IV	89.747.892,92	89.396.998,27	99,61%	89.266.502,51	130.495,76	99,85%
V	267.183,58	328.053,86	122,78%	239.059,07	88.994,79	72,87%
VI	9.464,60	9.464,60	100,00%	9.464,60	0,00	100,00%
VII	16.822.832,95	16.822.832,95	100,00%	16.121.073,14	701.759,81	95,83%
VIII	49.815.908,27	105.640,00	0,21%	105.640,00	0,00	100,00%
IX	1.787.337,50	1.787.337,50	100,00%	1.666.743,75	120.593,75	93,25%
<b>TOTAL</b>	<b>174.430.399,46</b>	<b>125.778.691,07</b>	<b>72,11%</b>	<b>123.106.239,99</b>	<b>2.672.451,08</b>	<b>97,88%</b>

### Datos globales

Ejercicio	Presupuesto inicial	Presupuesto definitivo	Derechos reconoc. netos	Recaudación Neta	Pendiente de cobro	% ejecución	% recaudación	Δ Dchos. reconoc.
2019	101.338.638,66	138.869.618,81	104.581.927,29	94.156.105,75	10.425.821,54	75,31%	90,03%	5,39%
2020	103.460.528,31	149.054.911,95	92.711.126,78	87.509.590,13	5.201.536,65	62,20%	94,39%	-11,35%
2021	105.051.877,21	160.680.072,19	109.889.871,20	103.593.559,43	6.296.311,77	68,39%	94,27%	18,53%
2022	107.123.872,74	170.279.961,23	115.563.759,94	109.299.017,07	6.264.742,87	67,87%	94,58%	5,16%
2023	116.342.690,20	174.430.399,46	125.778.691,07	123.106.239,99	2.672.451,08	72,11%	97,88%	8,84%

### CAPÍTULO III INGRESOS

Ejercicio	Presupuesto inicial	Presupuesto definitivo	Derechos reconoc. netos	Recaudación Neta	Pendiente de cobro	% ejecución	% recaudación	Δ Dchos. reconoc.
2019	14.484.774,38	15.315.216,56	15.854.315,16	11.544.333,02	4.309.982,14	103,52%	72,82%	1,47%
2020	15.235.823,82	14.918.594,76	14.165.293,80	9.966.944,95	4.198.348,85	94,95%	70,36%	-10,65%
2021	14.162.717,96	15.706.729,47	17.349.816,48	12.197.742,97	5.152.073,51	110,46%	70,30%	22,48%
2022	14.832.681,20	15.771.828,96	17.019.211,94	12.139.810,95	4.879.400,99	107,91%	71,33%	-1,91%
2023	15.462.047,84	15.979.779,64	17.328.363,89	15.697.756,92	1.630.606,97	108,44%	90,59%	1,82%

**DERECHOS RECONOCIDOS NETOS (CAPÍTULO III)**

	Descripción	EJ. 2023	EJ. 2022
30300	TASAS ACADEMICAS POR SERVICIOS ADMINISTRATIVOS	851.354,59	833.922,85
31200	PRIMER Y SEGUNDO CICLO	4.475.890,31	4.225.470,24
31201	3ER CICLO EN CENTROS PROPIOS	81.821,07	85.476,68
31202	COMPENSACION MATRICULA BECARIOS MEC	2.674.378,48	3.044.566,59
31203	COMPENSACION MATRICULAS FAMILIAS NUMEROSAS	600.074,68	334.557,78
31206	SERV. ACADÉM. DE PROGRAMAS OFICIALES DE POSGRADO	635.197,06	623.688,41
31207	BONIFICACIÓN MATRÍCULAS JUNTA ANDALUCÍA	2.653.118,53	2.944.975,12
32000	ESTUDIOS DE EXTENSION UNIVERSITARIA	11.930,00	14.410,00
32001	CURSOS DE ENSEÑANZAS PROPIAS	919.886,50	1.085.785,00
32002	CURSOS SERVICIO DE EDUCACION FISICA DEPORTIVA	95.854,83	81.270,25
32003	CURSOS DE POSGRADO	128.700,00	134.357,50
32008	CURSOS, CONGRESOS, JORNADAS Y SIMILARES	122.378,00	194.689,95
32009	CURSOS STUDY ABROAD	196.978,00	266.389,18
32010	INSCRIPCIONES CURSOS Y EXAMENES CENTRO DE LENGUAS	365.344,35	338.157,99
32200	PERSONAL DOCENTE FUNCIONARIO	1.225,00	560,00
32201	PERSONAL DOCENTE LABORAL	27.716,50	25.695,00
32202	PERSONAL PAS FUNCIONARIO	27.140,00	4.390,00
32300	CONTRATOS	1.819.031,31	1.805.114,70
32400	SERVICIOS TECNICOS	138.395,83	81.125,19
32600	SERVICIOS DEPORTIVOS UNIVERSITARIOS	132.608,50	141.432,00
32903	SERVICIOS BIBLIOTECARIOS	861,00	1.499,05
32905	GESTIÓN INTERNACIONALES	0,00	5.005,76
32906	SERVICIOS PITA Y CSIC	85.672,40	0,00
32999	OTRAS PRESTACIONES DE SERVICIO	115.232,53	28.438,00
33000	VENTA DE PUBLICACIONES PROPIAS	33.896,96	30.899,15
33001	VENTA DE PRODUCTOS DE MERCHANDISING	15.637,76	14.635,67
38000	DE EJERCICIOS CERRADOS	0,00	26.063,22
38100	DEL PRESUPUESTO CORRIENTE	169.663,44	219.936,20
39200	INTERESES DE DEMORA	11,31	51,87
39900	REINTEGROS ANUNCIOS EMPRESAS ADJUDICATARIAS	0,00	6.431,66
39901	INGRESOS ACTUACIONES JUDICIALES	120.684,66	5.241,98
39902	COLABORACIONES ACTIVIDADES DEPORTIVAS	11.333,41	0,00
39999	OTROS INGRESOS DIVERSOS	816.346,88	414.974,95
	<b>TOTAL</b>	<b>17.328.363,89</b>	<b>17.019.211,94</b>

**CUADRO DE ALUMNOS MATRICULADOS POR CENTROS**

CENTRO	2020/21	2021/22	2022/23	2023/24
Facultad CC.EE. y Empresariales	2.239	2.107	1.994	1.924
Facultad de CC. de la Educación	2.323	2.268	2.299	2.312
Facultad de Ciencias de la Salud	858	852	888	914
Facultad de Humanidades	744	765	770	763
Facultad de Psicología	844	810	864	889
Facultad Derecho	1.258	1.263	1.240	1.225
Escuela Superior de Ingeniería	1.843	1.886	1.957	2.050
Facultad Ciencias Experimentales	1.017	1.054	1.079	1.102
Másteres Oficiales	1.818	1.908	1.956	1.961
Doctorado	897	914	945	966
Movilidad Entrante	327	662	690	709
Alumnos Visitantes	2	8	20	10
<b>Total</b>	<b>14.170</b>	<b>14.497</b>	<b>14.702</b>	<b>14.825</b>

**CAPÍTULO IV INGRESOS**

Ejercicio	Presupuesto inicial	Presupuesto definitivo	Derechos reconoc. netos	Recaudación Neta	Pendiente de cobro	% ejecución	% recaudación	Δ Dchos. reconoc.
2019	74.423.369,32	74.139.891,50	72.583.453,09	72.256.673,62	326.779,47	97,90%	99,55%	4,84%
2020	78.690.900,33	81.333.023,47	67.270.341,23	67.162.341,70	107.999,53	82,71%	99,84%	-7,32%
2021	80.722.639,24	81.366.715,20	79.563.464,45	79.514.831,34	48.633,11	97,78%	99,94%	18,27%
2022	84.096.799,15	85.935.881,28	85.615.496,28	85.406.468,75	209.027,53	99,63%	99,76%	7,61%
2023	89.371.316,67	89.747.892,92	89.396.998,27	89.266.502,51	130.495,76	99,61%	99,85%	4,42%

**CAPÍTULO V INGRESOS**

Ejercicio	Presupuesto inicial	Presupuesto definitivo	Derechos reconoc. netos	Recaudación Neta	Pendiente de cobro	% ejecución	% recaudación	Δ Dchos. reconoc.
2019	301.572,62	308.602,19	324.437,31	255.922,08	68.515,23	105,13%	78,88%	11,38%
2020	283.800,64	283.800,64	140.940,81	65.912,06	75.028,75	49,66%	46,77%	-56,56%
2021	289.908,13	289.908,13	149.909,73	77.328,33	72.581,40	51,71%	51,58%	6,36%
2022	251.336,01	251.336,01	298.168,78	207.059,21	91.109,57	118,63%	69,44%	98,90%
2023	267.183,58	267.183,58	328.053,86	239.059,07	88.994,79	122,78%	72,87%	10,02%

**CAPÍTULO VI INGRESOS**

Ejercicio	Presupuesto inicial	Presupuesto definitivo	Derechos reconoc. netos	Recaudación Neta	Pendiente de cobro	% ejecución	% recaudación	Δ Dchos. reconoc.
2019	0,00	11.123,67	11.123,67	11.123,67	0,00	100,00%	100,00%	-34,20%
2020	0,00	42.903,21	42.903,21	42.903,21	0,00	100,00%	100,00%	285,69%
2021	0,00	11.383,08	11.383,08	11.383,08	0,00	100,00%	100,00%	-73,47%
2022	0,00	24.216,38	24.216,38	24.216,38	0,00	100,00%	100,00%	112,74%
2023	0,00	9.464,60	9.464,60	9.464,60	0,00	100,00%	100,00%	-60,92%

**CAPÍTULO VII INGRESOS**

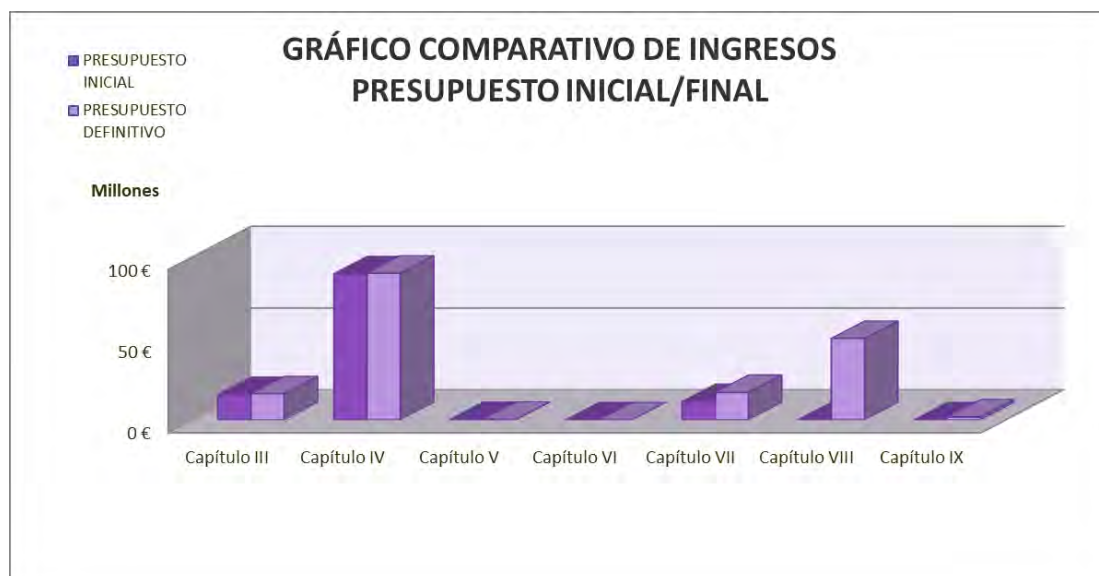
Ejercicio	Presupuesto inicial	Presupuesto definitivo	Derechos reconoc. netos	Recaudación Neta	Pendiente de cobro	% ejecución	% recaudación	Δ Dchos. reconoc.
2019	12.093.922,34	10.028.741,38	10.819.254,38	5.098.709,68	5.720.544,70	107,88%	47,13%	-8,92%
2020	9.200.003,52	10.751.395,65	10.751.395,65	9.931.236,13	820.159,52	100,00%	92,37%	-0,63%
2021	9.816.611,88	12.568.392,71	12.568.392,71	11.545.368,96	1.023.023,75	100,00%	91,86%	16,90%
2022	7.883.056,38	11.014.553,01	11.014.553,01	9.929.348,23	1.085.204,78	100,00%	90,15%	-12,36%
2023	11.152.142,11	16.822.832,95	16.822.832,95	16.121.073,14	701.759,81	100,00%	95,83%	52,73%

**CAPÍTULO VIII INGRESOS**

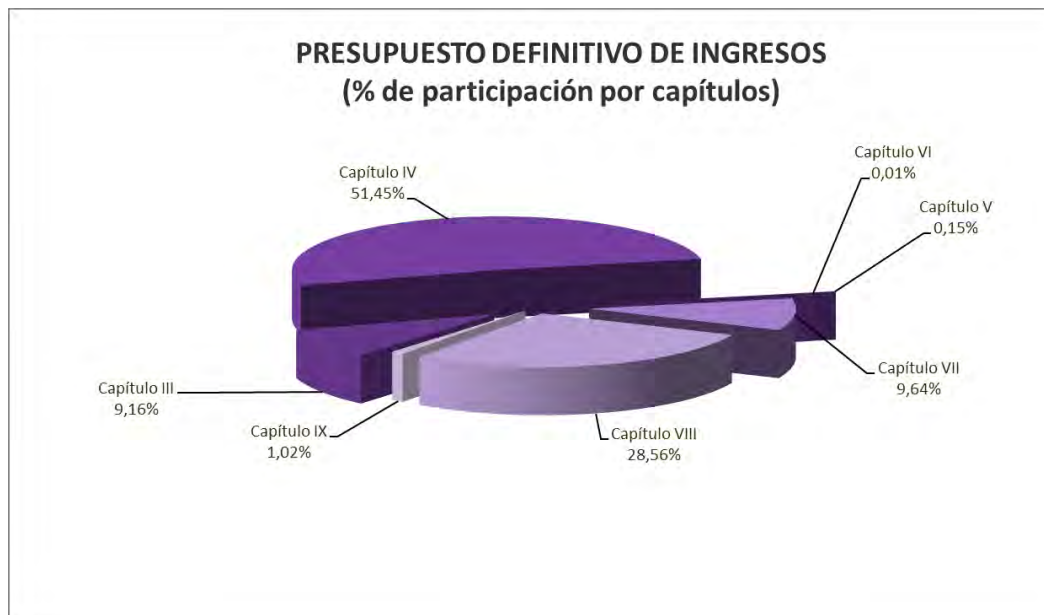
Ejercicio	Presupuesto inicial	Presupuesto definitivo	Derechos reconoc. netos	Recaudación Neta	Pendiente de cobro	% ejecución	% recaudación	Δ Dchos. reconoc.
2019	35.000,00	34.148.202,07	71.502,24	71.502,24	0,00	0,21%	100,00%	30,21%
2020	50.000,00	41.449.080,14	64.138,00	64.138,00	0,00	0,15%	100,00%	-10,30%
2021	60.000,00	50.562.077,85	72.039,00	72.039,00	0,00	0,14%	100,00%	12,32%
2022	60.000,00	55.781.948,39	91.916,35	91.916,35	0,00	0,16%	100,00%	27,59%
2023	90.000,00	49.815.908,27	105.640,00	105.640,00	0,00	0,21%	100,00%	14,93%

La cantidad considerada como Presupuesto definitivo en el capítulo 8 de ingresos incluye la incorporación de remanente de tesorería (que no genera liquidación de derechos al ser recursos de ejercicios anteriores). Los derechos reconocidos netos están formados por reintegros de préstamos concedidos al personal.

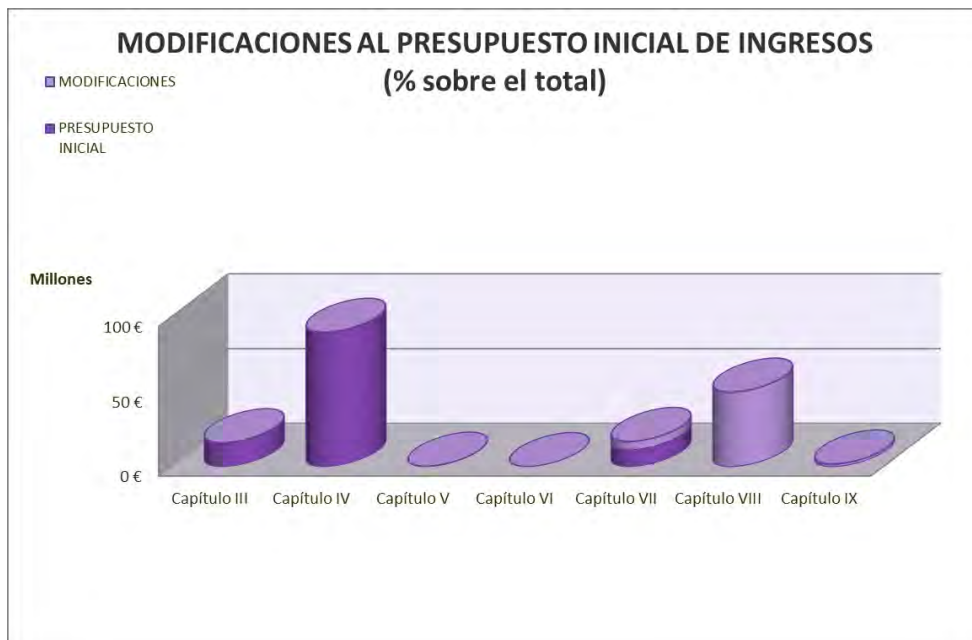
CAPÍTULO IX INGRESOS								
Ejercicio	Presupuesto inicial	Presupuesto definitivo	Derechos reconoc. netos	Recaudación Neta	Pendiente de cobro	% ejecución	% recaudación	Δ Dchos. reconoc.
2019	0,00	4.917.841,44	4.917.841,44	4.917.841,44	0,00	100,00%	100,00%	129,14%
2020	0,00	276.114,08	276.114,08	276.114,08	0,00	100,00%	100,00%	-94,39%
2021	0,00	174.865,75	174.865,75	174.865,75	0,00	100,00%	100,00%	-36,67%
2022	0,00	1.500.197,20	1.500.197,20	1.500.197,20	0,00	100,00%	100,00%	757,91%
2023	0,00	1.787.337,50	1.787.337,50	1.666.743,75	120.593,75	100,00%	93,25%	19,14%



CAPÍTULO	PRESUPUESTO INICIAL	PRESUPUESTO DEFINITIVO	% Δ
Capítulo III	15.462.047,84	15.979.779,64	3,35%
Capítulo IV	89.371.316,67	89.747.892,92	0,42%
Capítulo V	267.183,58	267.183,58	0,00%
Capítulo VI	0,00	9.464,60	
Capítulo VII	11.152.142,11	16.822.832,95	50,85%
Capítulo VIII	90.000,00	49.815.908,27	
Capítulo IX	0,00	1.787.337,50	
<b>TOTAL</b>	<b>116.342.690,20</b>	<b>174.430.399,46</b>	

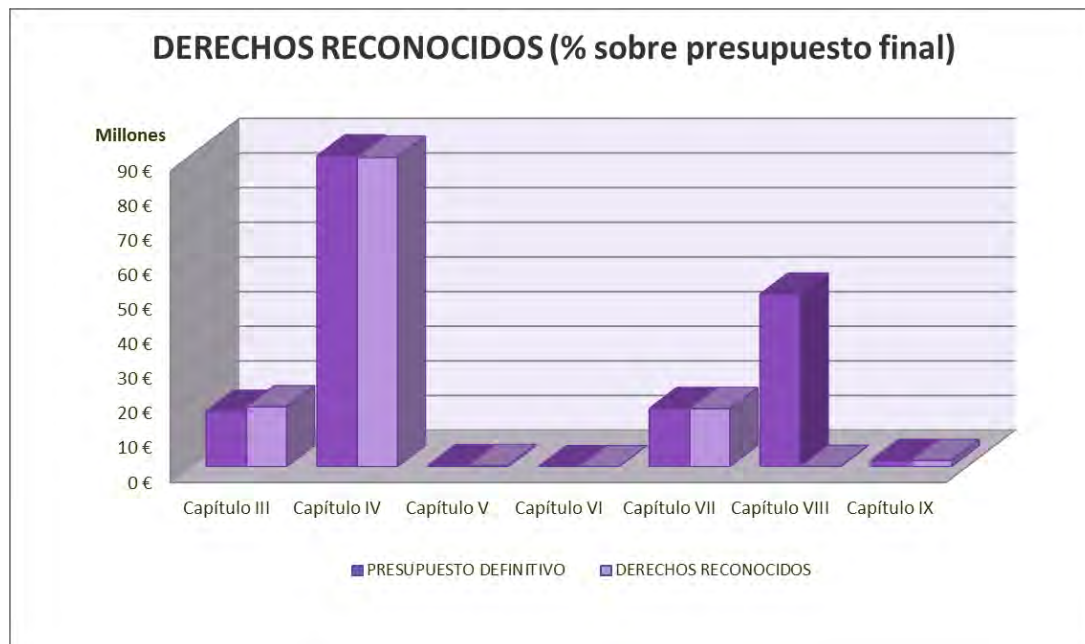


CAPÍTULO	PRESUPUESTO DEFINITIVO	% sobre el total
Capítulo III	15.979.779,64	9,16%
Capítulo IV	89.747.892,92	51,45%
Capítulo V	267.183,58	0,15%
Capítulo VI	9.464,60	0,01%
Capítulo VII	16.822.832,95	9,64%
Capítulo VIII	49.815.908,27	28,56%
Capítulo IX	1.787.337,50	1,02%
<b>TOTAL</b>	<b>174.430.399,46</b>	<b>100,00%</b>

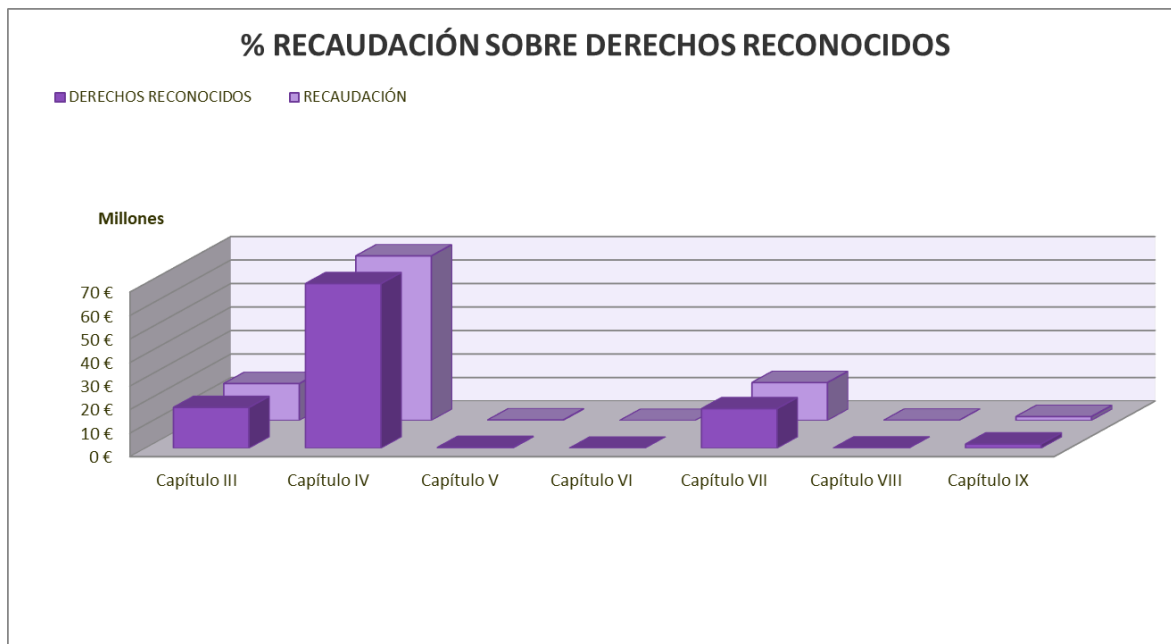


CAPÍTULO	PRESUPUESTO INICIAL	MODIFICACIONES	% sobre el total
Capítulo III	15.462.047,84	517.731,80	0,89%
Capítulo IV	89.371.316,67	376.576,25	0,65%
Capítulo V	267.183,58	0,00	0,00%
Capítulo VI	0,00	9.464,60	0,02%
Capítulo VII	11.152.142,11	5.670.690,84	9,76%
Capítulo VIII	90.000,00	49.725.908,27	85,60%
Capítulo IX	0,00	1.787.337,50	3,08%
<b>TOTAL</b>	<b>116.342.690,20</b>	<b>58.087.709,26</b>	<b>100,00%</b>





CAPÍTULO	PRESUPUESTO DEFINITIVO	DERECHOS RECONOCIDOS	% EJECUCIÓN
Capítulo III	15.979.779,64	17.328.363,89	108,44%
Capítulo IV	89.747.892,92	89.396.998,27	99,61%
Capítulo V	267.183,58	328.053,86	122,78%
Capítulo VI	9.464,60	9.464,60	100,00%
Capítulo VII	16.822.832,95	16.822.832,95	100,00%
Capítulo VIII	49.815.908,27	105.640,00	0,21%
Capítulo IX	1.787.337,50	1.787.337,50	100,00%
<b>TOTAL</b>	<b>174.430.399,46</b>	<b>125.778.691,07</b>	<b>72,11%</b>



CAPÍTULO	DERECHOS RECONOCIDOS	RECAUDACIÓN	% EJECUCIÓN
Capítulo III	17.328.363,89	15.697.756,92	90,59%
Capítulo IV	89.396.998,27	89.266.502,51	99,85%
Capítulo V	328.053,86	239.059,07	72,87%
Capítulo VI	9.464,60	9.464,60	100,00%
Capítulo VII	16.822.832,95	16.121.073,14	95,83%
Capítulo VIII	105.640,00	105.640,00	100,00%
Capítulo IX	1.787.337,50	1.666.743,75	93,25%
<b>TOTAL</b>	<b>125.778.691,07</b>	<b>123.106.239,99</b>	<b>97,88%</b>

### INGRESOS DE PRESUPUESTO GENERAL

	Presupuesto general	Ingresos genéricos	Diferencia
303.00 Tasas académicas	879.284,26	851.354,59	-27.929,67
312.00 Precios públicos 1º y 2º Ciclo	3.815.899,48	4.475.890,31	659.990,83
312.01 Precios públicos 3er Ciclo	67.623,61	81.821,07	14.197,46
312.02 Compensación becarios MEC	3.011.829,52	2.674.378,48	-337.451,04
312.03 Compensación familias numerosas	334.557,78	600.074,68	265.516,90
312.06 Posgrados Oficiales	611.788,06	635.197,06	23.409,00
312.07 Bonificación JA matrículas	2.172.593,00	2.653.118,53	480.525,53
322.00 Personal docente funcionario	0,00	1.225,00	1.225,00
322.01 Personal docente laboral	23.730,00	27.716,50	3.986,50
322.02 Personal PAS funcionario	39.640,00	27.140,00	-12.500,00
392.00 Intereses de demora	0,00	11,31	11,31
399.99 Otros ingresos diversos (*)	416.602,13	705.048,04	288.445,91
401.00 De Ministerios para gastos corrientes	0,00	10,00	10,00
450.00 Financiación Operativa Estructural	83.708.702,20	83.357.797,55	-350.904,65
520.00 Intereses de cuentas bancarias	752,42	1.082,43	330,01
541.01 Alquiler de instalaciones deportivas	14.562,68	19.264,89	4.702,21
541.02 Alquiler de aulas y otros recintos universitarios	29.144,89	18.089,12	-11.055,77
551.00 De cafeterías	37.413,21	59.279,58	21.866,37
551.01 De Servicios de reprografía	32.964,75	33.172,09	207,34
551.02 De máquinas expendedoras	84.257,21	120.044,94	35.787,73
551.99 De otras concesiones administrativas	68.088,42	77.120,81	9.032,39
Diversos subconceptos capítulo 3 (**)	0,00	-10.843,48	-10.843,48
<b>TOTAL</b>	<b>95.349.433,62</b>	<b>96.407.993,50</b>	<b>1.058.559,88</b>

Observaciones:

(\*) Corresponde a la prorrata del IVA

(\*\*) cantidades devueltas de ejercicios anteriores

### Derechos Liquidados: ORIGEN DE LOS RECURSOS. Evolución

Origen de los Fondos	Anualidad 23	%	Anualidad 22	%	Anualidad 21	%
<b>A) Financiación Pública Total</b>	<b>106.894.258,43</b>	<b>84,99%</b>	<b>96.792.382,50</b>	<b>83,76%</b>	<b>90.986.971,57</b>	<b>82,80%</b>
A1.- Fondos del Estado	7.943.051,72	6,32%	4.927.463,82	4,26%	5.227.963,16	4,76%
A2.- Fondos FEDER	1.787.337,50	1,42%	1.500.197,20	1,30%	174.865,75	0,16%
A3.- Fondos de la Com. Autónoma	90.882.716,10	72,26%	84.199.641,70	72,86%	81.079.799,84	73,78%
A4.- Fondos de la C.Autón. Inv. FEDER	0,00	0,00%	0,00	0,00%	0,00	0,00%
A5.- Fondos de OO.AA., Ent. Loc. y U.E.	6.281.153,11	4,99%	6.165.079,78	5,33%	4.504.342,82	4,10%
<b>B) Financiación Privada Total</b>	<b>18.441.274,18</b>	<b>14,66%</b>	<b>18.357.075,93</b>	<b>15,88%</b>	<b>18.669.567,82</b>	<b>16,99%</b>
B1.- Tasas Académicas	851.354,59	0,68%	833.922,85	0,72%	879.284,26	0,80%
B2.- Contratos y Servicios Prestados	2.291.801,57	1,82%	2.065.505,65	1,79%	2.521.604,14	2,29%
B3.- Precios Públicos	5.192.908,44	4,13%	4.934.635,33	4,27%	4.493.433,72	4,09%
B4a.- Compensac. M.E.C. Precios Públ.	3.274.453,16	2,60%	3.379.124,37	2,92%	4.022.269,78	3,66%
B4b.- Compensac. Junta And. Precios Públ.	2.653.118,53	2,11%	2.944.975,12	2,55%	2.861.038,85	2,60%
B5.- Cursos Propios	1.841.071,68	1,46%	2.530.034,82	2,19%	2.317.456,30	2,11%
B6.- Otros	2.336.566,21	1,86%	1.668.877,79	1,44%	1.574.480,77	1,43%
<b>C) Financiación Propia Total</b>	<b>443.158,46</b>	<b>0,35%</b>	<b>414.301,51</b>	<b>0,36%</b>	<b>233.331,81</b>	<b>0,21%</b>
C1.- Gestión del Patrimonio	328.053,86	0,26%	298.168,78	0,26%	149.909,73	0,14%
C2.- Otros	115.104,60	0,09%	116.132,73	0,10%	83.422,08	0,08%
<b>Financiación Neta: (A+B+C)</b>	<b>125.778.691,07</b>	<b>100,00%</b>	<b>115.563.759,94</b>	<b>100,00%</b>	<b>109.889.871,20</b>	<b>100,00%</b>
<b>D) Remanente de Tesorería (*)</b>	<b>49.710.268,27</b>		<b>55.690.032,04</b>		<b>50.490.038,85</b>	
<b>TOTAL RECURSOS</b>	<b>175.488.959,34</b>		<b>171.253.791,98</b>		<b>160.379.910,05</b>	

(\*) = En previsiones definitivas del presupuesto de ingresos, la suma de los subconceptos 870.00 y 870.01 Remanente de Tesorería afectado/no afectado

## Resultado presupuestario

El déficit alcanzado en el Resultado Presupuestario Ajustado al SEC 2010 en el ejercicio 2023 asciende a **4.474.949,83 euros**.

### Créditos gastados financiados con remanente de tesorería no afectado

Durante el ejercicio 2023 se utilizaron 9.469.042,01 euros del remanente de tesorería no afectado.

La Junta de Andalucía autorizó expresamente el uso de la cantidad de 7.156.461,03 euros en 2023 destinados al Plan de Inversiones, según se reflejó en las páginas 14-16 de las Cuentas Anuales 2022 y en la página 19 del Presupuesto 2023, a lo que habría que añadir lo ya autorizado en los ejercicios anteriores por el mismo motivo y que quedaron aún en proceso de ejecución al cierre de 2022.

Asimismo, la Resolución de 14 de noviembre de 2022, de la Secretaría de Estado de Función Pública, por la que se publica el “Acuerdo Marco para una Administración del siglo XXI”, publicada en el BOE nº 276 de 17 de noviembre de 2022, estableció diversas medidas en materia de retribuciones del personal al servicio de las Administraciones Públicas, donde se menciona en el punto Primero: *“(…) Adicionalmente en el año 2023, si la suma de la variación del IPCA del año 2022 y del IPCA adelantado del mes de septiembre de 2023 superara el incremento retributivo fijo acumulado de 2022 y 2023 establecido en los párrafos anteriores, se aplicará un incremento retributivo adicional máximo del 0,5%. Este posible incremento adicional del año 2023, de carácter consolidable, tendrá efectos de 1 de enero de 2023 y se abonará en el mes de octubre de 2023.”*

Para afrontar este gasto y con el informe en Consejo de Gobierno y la aprobación del Consejo Social se completó la cantidad necesaria con un suplemento de crédito de 370.422,14 euros y con la utilización de los 300.000 euros presupuestados en el Fondo de Contingencia.

### Desviaciones negativas del ejercicio con cargo a ingresos futuros

En el ejercicio 2023 no se produjeron este tipo de desviaciones negativas.

## Estabilidad Presupuestaria y Sostenibilidad Financiera

El cumplimiento de la Ley Orgánica 2/2012 de Estabilidad Presupuestaria y Sostenibilidad Financiera, consolidada, establece que ésta se cumple cuando no hay déficit estructural (Estabilidad Presupuestaria), y cuando *“...exista capacidad para financiar compromisos de gasto presentes y futuros dentro de los límites de déficit, deuda pública y morosidad de deuda comercial conforme a lo establecido en esta Ley, la normativa sobre morosidad y en la normativa europea. Se entiende que existe sostenibilidad de la deuda comercial, cuando el periodo medio de pago a los proveedores no supere el plazo máximo previsto en la normativa sobre morosidad”* (Sostenibilidad Financiera). Además se establece un Límite Máximo de Gasto y se cumplen las condiciones de seguimiento establecidas por la Administración Autonómica Andaluza (CEICE) en orden al cumplimiento del objetivo de déficit establecido para la misma por el Estado cada Ejercicio con base en la documentación aportada por la Universidad con carácter mensual.

En los apartados siguientes se analizan estas condiciones y se ve que se cumplen los principios de estabilidad y sostenibilidad citados.

### a) Equilibrio / Superávit estructural (Ingresos y gastos generales)

El Resultado en la Financiación General es el siguiente:

Ingresos generales:	96.407.993,50
Gastos generales:	104.108.242,41
	<b>-7.700.248,91</b>

El Resultado en la Financiación Finalista es el siguiente:

Ingresos finalistas:	29.438.861,07
Anulaciones de matrículas finalistas:	-68.163,50
Gastos finalistas:	-24.486.358,89
Desviaciones negativas ingresos futuros:	0,00
	<b>4.884.338,68</b>

La suma de ambas cantidades coincide con el resultado presupuestario: **-2.815.910,23 €**

### b) Remanente de Tesorería No Afectado

El importe del Remanente de Tesorería No Afectado asciende a **6.163.433,58 €**, disminuyendo con respecto al importe del año anterior (14.374.663,93 €), de acuerdo con los criterios comparables del P.G.C.P. 2010.

No procede, por tanto, realizar ningún plan de estabilidad, según la legislación vigente.

### c) Regla de Gasto

El Límite Máximo de Gasto para el año 2023 fue establecido en **127.891.921,73 euros**.

El total de obligaciones reconocidas en 2023 ha sido de **128.594.601,30 euros**.

A pesar de superar dicho límite, es necesario reseñar que las reglas fiscales se suspendieron desde el 20 de octubre de 2020 al 31 de diciembre de 2023. También hay que resaltar que a finales de 2023 hubo una subida salarial no prevista del 0,5% establecida por el gobierno, con efecto retroactivo desde el 1 de enero que supuso un incremento del gasto de unos 700 mil euros en capítulo 1.

### d) Equilibrio presupuestario

El déficit de financiación del ejercicio una vez ajustado el Resultado de las Operaciones No Financieras con las reglas del SEC 2010 asciende a **4.474.949,83 euros**.

### e) Deuda Pública

No existe deuda alguna con entidades bancarias. Toda la deuda consignada en el Balance proviene de préstamos FEDER y otras subvenciones finalistas.

## f) Deuda comercial y período medio de pago.

CUADRO B70a: DEUDA COMERCIAL Y PERIODO MEDIO DE PAGO SEGÚN REAL DECRETO 635/2014 RESTO DE ENTIDADES DISTINTAS DE LA ADMINISTRACIÓN GENERAL DE LA C.A.								

Ámbito	Pagos efectuados (en el último mes de referencia)							
	Cumplen el período máximo de pago (<=30 días desde aprobación certi. mensual obra, aprobación documentos que acreditan conformidad con el objeto de la prestación o desde fecha entrada factura en registro administrativo, según los casos)		Incumplen el período máximo de pago (> 30 días desde aprobación certi. mensual obra, aprobación documentos que acreditan conformidad con el objeto de la prestación o desde fecha entrada factura en registro administrativo, según los casos)		Total pagos efectuados		Costes morosidad	
	Nº Operaciones	Importe de las operaciones (miles euros)	Nº Operaciones	Importe de las operaciones (miles euros)	Nº Operaciones	Importe de las operaciones (miles euros)	Intereses de demora	Indemnización por costes de cobro
<b>TOTAL</b>	<b>1462</b>	<b>2.327,86</b>	<b>27</b>	<b>142,16</b>	<b>1489</b>	<b>2.470,02</b>	<b>0,00</b>	<b>0,00</b>
Operaciones corrientes	918	1.256,93	17	89,44	935	1.346,37		
Operaciones de capital	544	1.070,93	10	52,72	554	1.123,65		
<b>Situación Entidad</b>								

(miles de euros)

Pendiente de pago						Ratio de las operaciones pagadas (PMP del último mes de referencia) (en días)	Ratio de las operaciones pendientes de pago (Periodo medio del pendiente de pago) (en días)	Periodo medio de pago de cada entidad (en días)	(*) Observaciones
Dentro del periodo máximo de pago (<= 30 días desde aprobación certi. mensual obra, aprobación documentos que acreditan conformidad con el objeto de la prestación o desde fecha entrada factura en registro)		Incumplen el periodo máximo de pago (> 30 días desde aprobación certi. mensual obra, aprobación documentos que acreditan conformidad con el objeto de la prestación o desde fecha entrada factura en registro)		Total pendiente de pago					
Nº Operaciones	Importe de las operaciones (miles euros)	Nº Operaciones	Importe de las operaciones (miles euros)	Nº Operaciones	Importe de las operaciones (DEUDA COMERCIAL) (miles euros)				
279	613,59	47	125,86	326	739,45	14,50	73,52	28,10	
142	354,67	20	15,37	162	370,04	12,36	12,54	12,40	
137	258,92	27	110,49	164	369,41	17,06	134,60	46,14	



## g) Remisión de información periódica.

### UNIVERSIDAD DE ALMERÍA REMISIÓN DE INFORMACIÓN PERIÓDICA

<b>INTERVENCIÓN GENERAL DE LA JUNTA DE ANDALUCÍA - CONSEJERÍA DE HACIENDA Y ADMINISTRACIÓN PÚBLICA</b>	
CUADRO B1: LIQUIDACIÓN DEL PRESUPUESTO DE GASTOS DE UNIVERSIDADES DEPENDIENTES DE LA COMUNIDAD AUTÓNOMA	
CUADRO B1a: FASES INICIALES. EJECUCIÓN PRESUPUESTARIA. GASTOS	
CUADRO B1m: GASTOS. DETALLE DE MODIFICACIONES	
CUADRO B2: LIQUIDACION DEL PRESUPUESTO DE INGRESOS DE UNIVERSIDADES DEPENDIENTES DE LA COMUNIDAD AUTÓNOMA.	
CUADRO B2a: FASES INICIALES. EJECUCIÓN PRESUPUESTARIA. INGRESOS	
CUADRO B3: LIQUIDACIÓN DEL PRESUPUESTO DE GASTOS DE UNIVERSIDADES DEPENDIENTES DE LA COMUNIDAD AUTÓNOMA.	
CUADRO B4: LIQUIDACION DEL PRESUPUESTO DE INGRESOS DE UNIVERSIDADES DEPENDIENTES DE LA COMUNIDAD AUTÓNOMA.	
CUADRO B5a: INTERESES Y RENDIMIENTOS DEVENGADOS POR UNIV. DEPENDIENTES DE LA COMUNIDAD AUTÓNOMA (GASTOS)	
CUADRO B5b: INTERESES Y RENDIMIENTOS DEVENGADOS POR UNIV. DEPENDIENTES DE LA COMUNIDAD AUTÓNOMA (INGRESOS)	
CUADRO B6: SITUACIÓN DE LA DEUDA Y PRÉSTAMOS EN CIRCULACIÓN	
CUADRO B7: MOVIMIENTOS DE LA CUENTA "ACREEDORES POR OPERACIONES PENDIENTES DE APLICAR A PRESUPUESTO"	
CUADRO B8: CONTRATOS DE OBRA BAJO LA MODALIDAD DE ABONO TOTAL DEL PRECIO	
CUADRO B9: AVALES DE LA UNIVERSIDAD EJECUTADOS Y REINTEGRADOS EN EL PERÍODO	
CUADRO B10: CLASIFICACIÓN FUNCIONAL DEL GASTO.	
CUADRO B11: INVERSIONES EFECTUADAS POR EMPRESAS PÚBLICAS POR CUENTA DE LA COMUNIDAD AUTÓNOMA	
CUADRO B13: FONDOS UNION EUROPEA DETALLE LÍNEAS 4.2 Y 7.2 DE LOS CUESTIONARIOS B1, B2, B3 Y B4 y CUESTIONARIO B8	
CUADRO B14: CONTRATOS DE ARRENDAMIENTO FINANCIERO	
CUADRO B15: CAPÍTULO 8 ACTIVOS FINANCIEROS	
CUADRO B16: ASOCIACIONES PÚBLICO-PRIVADAS	
CUADRO B17: PERMUTAS FINANCIERAS: SWAPS DE DIVISAS Y DE INTERESES	
CUADRO B18: CENSOS ENFITEUTICOS	
CUADRO B19: COMPRAVENTA A PLAZOS	
CUADRO B20a: DETALLE DE TRANSFERENCIAS DADAS A ENTIDADES DE LA C.A. INCLUIDAS EN ADMINISTRACIONES PUBLICAS	
CUADRO B20b: DETALLE DE TRANSFERENCIAS DADAS A ORGANISMOS Y OTROS ENTES DE LA ADM. CENTR., EXCEPTO EL SPEE Y CONS.	
CUADRO B20c: DETALLE DE TRANSFERENCIAS DADAS A CONSORCIOS DE LA ADMINISTRACIÓN CENTRAL INCLUIDOS EN AAPP	
CUADRO B20d: DETALLE DE TRANSFERENCIAS RECIBIDAS DE ENTIDADES DE LA C.A. INCLUIDAS EN ADMINISTRACIONES PÚBLICAS	
CUADRO B20e: DETALLE DE TRANSFERENCIAS RECIBIDAS DE ORGANISMOS Y OTROS ENTES DE LA AD.CENTR., EXC. DEL SPEE Y CONS.	
CUADRO B20f: DETALLE DE TRANSFERENCIAS RECIBIDAS DE CONSORCIOS DE LA ADMINISTRACIÓN CENTRAL INCLUIDOS EN AAPP	
CUADRO B21: INTERMEDIACIÓN FINANCIERA LOCAL. FONDOS FEAGA Y OTRAS PARTIDAS DE INTERMEDIACIÓN (CONSOLIDADO)	
CUADRO B23: ESTADO DEL REMANENTE DE TESORERIA	
CUADRO B26: PRÉSTAMOS CONCEDIDOS POR LA COMUNIDAD AUTÓNOMA	
CUADRO B30: CONTRATOS DE SALE AND LEASE-BACK FORMALIZADOS EN EL PERIODO	
CUADRO B33: CAMBIOS NORMATIVOS QUE SUPONEN VARIACIONES PERMANENTES DE RECAUDACIÓN	
CUADRO B50: EFECTIVOS Y RETRIBUCIONES ACUMULADAS	
CUADRO B70: DEUDA COMERCIAL Y PERIODO MEDIO DE PAGO SEGÚN REAL DECRETO 635/2014	
CUADROS A72-A73-A74-PMP: INFORMACIÓN MENSUAL PLAN DE AJUSTE	
COMPENSACIÓN MATRÍCULAS DE BECARIOS Y FAMILIAS NUMEROSAS	
<b>DIRECCIÓN GENERAL DE UNIVERSIDADES - CONSEJERÍA DE ECONOMÍA, INNOVACIÓN, CIENCIA Y EMPLEO</b>	
PREVISIÓN DE LIQUIDACIÓN DEL PRESUPUESTO	
A1: ESTADO DEL RESULTADO PRESUPUESTARIO (Anual)	
A2: ESTADO DE LA TESORERÍA (Anual)	

A3: ESTADO DEL REMANENTE DE TESORERÍA (Anual)
A4: MODIFICACIONES DE CRÉDITO
A5: LIQUIDACIÓN DEL PRESUPUESTO DE GASTOS
A6: DETALLE DE LOS GASTOS DE PERSONAL (PAS)
A7: DETALLE DE LOS GASTOS DE PERSONAL (PDI)
A8: DETALLE DE EFECTIVOS DE PERSONAL Y COSTES POR CATEGORÍAS
A9: LIQUIDACIÓN DEL PRESUPUESTO DE INGRESOS
A10: SEGUIMIENTO DE RESIDUOS DE PRESUPUESTOS CERRADOS. OBLIGACIONES Y LIBRAMIENTOS PENDIENTES DE PAGO
A11: SEGUIMIENTO DE RESIDUOS DE PRESUPUESTOS CERRADOS. DERECHOS PENDIENTES DE COBRO
A12: SITUACIÓN COMPROMISOS DE GASTOS ADQUIRIDOS CON CARGO A EJERCICIO FUTUROS
A13a: CUENTA DE TESORERÍA. RESUMEN GENERAL DE LA SITUACIÓN
A13B: CUENTA DE TESORERÍA. SITUACIÓN DE LOS PAGOS PROPUESTOS EN TESORERÍA
A14: OPERACIONES EXTRAPRESUPUESTARIAS. MOVIMIENTOS Y SITUACIÓN CUENTAS DEUDORAS
A15: OPERACIONES EXTRAPRESUPUESTARIAS. MOVIMIENTOS Y SITUACIÓN CUENTAS ACREEDORAS
A16: OPERACIONES FINANCIERAS A LARGO PLAZO: PRÉSTAMOS (Anual)
A17: OPERACIONES FINANCIERAS A CORTO PLAZO: PRÉSTAMOS (Anual)
A18: OPERACIONES FINANCIERAS A LARGO PLAZO: PÓLIZAS DE CRÉDITO (Anual)
A19: OPERACIONES FINANCIERAS A CORTO PLAZO: PÓLIZAS DE CRÉDITO (Anual)
A20: SITUACIÓN ACTUAL DE LAS DEUDAS (Anual)

**CÁMARA DE CUENTAS DE ANDALUCÍA, INTERVENCIÓN GENERAL DE LA JUNTA Y DIRECCIÓN GENERAL DE UNIVERSIDADES**

PRESUPUESTO ANUAL

CUENTAS ANUALES, INCLUYENDO INFORME DE AUDITORÍA

BALANCE Y CUENTA DE RESULTADOS

ESTADO DE LIQUIDACIÓN DEL PRESUPUESTO

CUENTA DE LIQUIDACIÓN DEL PRESUPUESTO

MEMORIA

COPIA DEL CERTIFICADO DE APROBACIÓN DE LAS CUENTAS ANUALES POR EL CONSEJO SOCIAL

**B.O.J.A.**

PRESUPUESTO ANUAL (EXTRACTO)

## MEMORIA

## 1. Organización y Actividad

### *1. Norma de creación de la entidad.*

La Universidad de Almería se creó al amparo de la Ley 3/1993, de creación de la Universidad de Almería, publicada en B.O.J.A. de 6 de julio de 1993 y en B.O.E. de 24 de agosto de 1993.

### *2. Actividad principal y régimen jurídico.*

La Universidad de Almería es una institución de derecho público dotada de personalidad jurídica y patrimonio propio, a la que corresponde el servicio público de la educación superior, mediante la docencia, el estudio y la investigación, con plena autonomía y de acuerdo con la Constitución Española y las Leyes, sin perjuicio de las tareas de coordinación que correspondan al Consejo de Coordinación Universitaria y a la Comunidad Autónoma Andaluza.

Entre otros, son fines de la Universidad: el fomento crítico de la ciencia, la cultura, la técnica, las artes y el desarrollo de nuevos conocimientos; la preparación para el ejercicio de actividades profesionales; el apoyo científico y técnico al desarrollo cultural, social y económico; la promoción y el desarrollo de actividades de extensión universitaria;...

La Universidad de Almería se rige por la Ley Orgánica 2/2023, de 22 de marzo, del Sistema Universitario, por la Ley 15/2003, Andaluza de Universidades, por las normas dictadas en el ejercicio de sus competencias por el Estado y la Comunidad Autónoma Andaluza, por la Ley 3/1993, de creación de la Universidad de Almería, por el Decreto 225/2018, por el que se aprueban los Estatutos de la Universidad de Almería, y por la normativa propia.

La Universidad de Almería, en ejercicio de su autonomía económica y financiera reconocida en las leyes, dispone de patrimonio, presupuesto y contabilidad propios, independientes de los del Estado y de los de la Comunidad Autónoma de Andalucía.

En materia económica y financiera, la Universidad de Almería se rige por las leyes y normas de contabilidad aplicables al sector público, y en especial, por las siguientes: la Ley 47/2003, de 26 de noviembre, General Presupuestaria; el Decreto Legislativo 1/2010, de 2 de marzo, Texto Refundido de la Ley General de la Hacienda Pública de la Junta de Andalucía; la Orden del Ministerio de Economía y Hacienda EHA/1037/2010, de 13 de abril, por la que se aprueba el Plan General de Contabilidad Pública.

La contratación por la Universidad de Almería de obras, gestión de servicios públicos, suministros, consultoría y asistencia, servicios y trabajos específicos y concretos no habituales se rige por la legislación que regula la contratación de las administraciones públicas, especialmente por la Ley 9/2017, de 8 de noviembre, de Contratos del Sector Público.

### *3. Principales fuentes de ingresos.*

Las principales fuentes de ingresos son: transferencias y subvenciones de la Junta de Andalucía, precios públicos por servicios académicos de enseñanzas regladas, subvenciones de Ministerios, Unión Europea y otras Administraciones

Públicas, y prestaciones de servicios. Las tasas y precios públicos percibidos se rigen por el Decreto 106/2020, de 28 de julio, por el que se determinan los precios públicos de las universidades públicas de Andalucía, por la prestación de servicios académicos y administrativos, y se da publicidad a los precios de los centros universitarios adscritos a las universidades públicas andaluzas.

#### *4. Consideración fiscal*

La Universidad de Almería es entidad de Derecho Público, figurando como actividad económica principal la Docencia. Como tal, está exenta del Impuesto de Sociedades y del IAE, a tenor de lo establecido en el artículo 9 de la Ley del Impuesto sobre Sociedades. Está inscrita en el Censo como Gran Empresa desde el 17/02/2006.

La Universidad de Almería tiene obligaciones tributarias respecto al IVA, acogida a Sectores diferenciados. El porcentaje de prorrata es del 22%.

#### *5. Estructura organizativa básica.*

Órganos de gobierno de ámbito general:

- a) Colegiados: Consejo Social, Consejo de Gobierno, Claustro Universitario.
- b) Unipersonales (equipo de gobierno): Hasta el 30/11/2023 Rector, Vicerrectores/as (9), Delegado, Directores/as Generales (4), Secretaria General y Gerente. A partir del 01/12/2023 Rector, Vicerrectores/as (10), Delegados (2), Secretaria General y Gerente.

Órganos de gobierno de las Facultades y Escuelas:

- a) Junta de Facultad o Escuela.
- b) Unipersonales: Decano o Director, Vicedecanos o Subdirectores, y Secretario.

Órganos de gobierno de los Departamentos:

- a) Colegiado: Consejo de Departamento.
- b) Unipersonales: Director y Secretario.

Organización Administrativa:

Servicio de Deportes; Servicio de Cultura; Servicio de Empleabilidad, Políticas Sociales y Sostenibilidad; Servicio de Administración de Recursos Humanos; Servicio de Planificación de Recursos Humanos; Servicio de Evaluación y Calidad; Servicio de Prevención de Riesgos Laborales; Servicio de Administración Electrónica, Registro e Información General; Servicio de Gestión Económica; Servicio de Gestión de la Contratación Pública; Servicio de Gestión de las Infraestructuras; Servicio de Gestión de la Investigación; Servicio de Asistencia al Estudiante; Servicio de Gestión de Expediente Académico; Servicio de Posgrado y Formación Continua; Servicio de Movilidad y Promoción Internacional; Servicio de Planes de Estudio y Ordenación Académica; Unidades y Negociados de Apoyo a los Órganos de Gobierno;

Unidades de Apoyo a los Departamentos; Biblioteca (Servicio de Planificación, Innovación y Proyectos; Servicio de Recursos; Servicio de Apoyo a la Docencia y la Investigación; Servicio de Soporte Tecnológico y Archivo); Área TIC (Servicio de Sistemas y Atención al Usuario; Servicio de Aplicaciones Corporativas; Servicio de Comunicaciones; Servicio de Apoyo a la Docencia); y cualquier otra que aparezca como tal en la RPT.

*6. Enumeración de los principales responsables de la Universidad.*

Rector: Hasta el 22/11/2023 D. Carmelo Rodríguez Torreblanca. Desde el 23/11/2023 D. José Joaquín Céspedes Lorente.

Gerente: Hasta el 30/11/2023 D<sup>a</sup>. María del Carmen Caba Pérez. Desde el 01/12/2023 D. José Antonio Plaza Úbeda.

*7. Número medio de empleados.*

Detalle de Personal	31/01/2023	30/06/2023	31/12/2023	Nº medio
<b>Capítulo 1</b>				
<b>1.-P.D.I.</b>	<b>969</b>	<b>1000</b>	<b>994</b>	<b>988</b>
1.1- P.D.I. Funcionario	536	531	542	536
1.2- P.D.I. Contratado	433	469	452	451
1.2.1- P.D.I. Contrato Administrativo	0	0	0	0
1.2.2- P.D.I. Contrato Laboral	433	469	452	451
<b>2.-P.T.G.A.S.</b>	<b>513</b>	<b>521</b>	<b>512</b>	<b>515</b>
2.1- P.T.G.A.S. Funcionario	503	511	502	505
2.2- P.T.G.A.S. Laboral Fijo	10	10	10	10
2.3- P.T.G.A.S. Laboral Eventual	0	0	0	0
<b>Totales Capítulo 1 (1 + 2)</b>	<b>1482</b>	<b>1521</b>	<b>1506</b>	<b>1503</b>

<b>Capítulo 6</b>				
<b>1.-P.D.I.</b>	<b>333</b>	<b>304</b>	<b>228</b>	<b>288</b>
Grupo I	318	282	214	347
Grupo II	6	6	4	8
Grupo III	6	13	7	5
Grupo IV	2	2	2	2
Grupo V	1	1	1	1
<b>2.-P.T.G.A.S.</b>	<b>0</b>	<b>0</b>	<b>0</b>	<b>0</b>
Grupo I	0	0	0	0
Grupo II	0	0	0	0
Grupo III	0	0	0	0
Grupo IV	0	0	0	0
<b>Totales Capítulo 6 (1 + 2)</b>	<b>333</b>	<b>304</b>	<b>228</b>	<b>288</b>
<b>TOTALES DE PERSONAL</b>	<b>1815</b>	<b>1825</b>	<b>1.734</b>	<b>1.791</b>

### 3. Bases de presentación de las cuentas

#### 1. Imagen fiel.

Las cuentas anuales se han preparado a partir de los registros contables de la Universidad y se presentan de acuerdo con las normas establecidas en el Plan General de Contabilidad Pública, Orden del Ministerio de Economía y Hacienda 1037/2010, mostrando la imagen fiel del patrimonio, de la situación financiera, del resultado económico-patrimonial y de la ejecución del presupuesto.

El ejercicio 2023 es el noveno año en el que se presentan las Cuentas Anuales según el P.G.C.P. 2010. No se aplican principios contables adicionales que no estén contemplados en el P.G.C.P. 2010.

Los principios y criterios contables aplicados son los que se contemplan en el P.G.C.P. 2010.

#### 2. Comparación de la información.

En este ejercicio, en el que se presentan las cuentas anuales según el P.G.C.P. 2010, se compara la información de los ejercicios 2022 y 2023.

### 4. Normas de reconocimiento y valoración.

#### 1. Inmovilizado material.

Los terrenos y construcciones adquiridos con anterioridad al 31 de diciembre de 2005 fueron valorados según la tasación efectuada con fecha de septiembre de 2005 por una empresa especializada. Después de esa fecha, se valoran según el precio de adquisición o coste de producción, al igual que el resto de los elementos del inmovilizado material.

También se dan de alta los activos de concesión de acuerdo con el Informe de la IGAE, de 7 de abril de 2016, relativo al tratamiento contable a aplicar a los acuerdos de concesión de servicio público que realice una Entidad Pública sometida al P.G.C.P.: “es la entidad concedente la que deberá reconocer los activos de concesión de servicios”.

La Universidad de Almería tendrá el control económico sobre la Residencia Universitaria por lo que hay que incorporarla al Inmovilizado material, de acuerdo con la IGAE, que el 7 de abril de 2016 emitió un Informe relativo al tratamiento contable a aplicar a los acuerdos de concesión de servicio público que realice una Entidad Pública sometida al P.G.C.P. De acuerdo con este Informe “es la entidad concedente la que deberá reconocer los activos de concesión de servicios”; y se utilizará como contrapartida “una cuenta de pasivo representativa de la parte de ingresos no devengados que surgen de la transacción, que se irán devengando durante el periodo de la concesión”. Este tratamiento contable no está recogido por el sistema informático.

Cuando se trate de bienes adquiridos a título gratuito o que hayan sido recibidos en cesión se considera como precio de adquisición el valor contable de los mismos en el momento de la incorporación patrimonial. En el caso de los terrenos cedidos o en cesión se considera el importe que figure en escritura pública.

Las mejoras en bienes existentes que alargan la vida útil de los activos son capitalizadas. Los gastos de mantenimiento y conservación se cargan a resultados en el momento en que se producen. Las bajas y enajenaciones se reflejan contablemente mediante la baja del elemento correspondiente y la amortización acumulada correspondiente.

Los trabajos realizados por la entidad para el inmovilizado material se capitalizan realizando un seguimiento de las prestaciones de servicios internas que tengan tal finalidad. El importe de los gastos ejecutados, salvo los recogidos en aplicaciones presupuestarias de material inventariable, será el valor del inmovilizado material a dar de alta.

El criterio de amortización de los fondos bibliográficos ha variado y ha pasado a amortizarse en 10 años, en base al informe recibido de Biblioteca:

*“(...) en relación a los volúmenes en formato papel (libros) de que dispone la Universidad de Almería a través de su Biblioteca, los criterios sobre la vida útil de los mismos deben ser actualizados teniendo en cuenta las consideraciones que a continuación se relacionan:*

*□ La riqueza bibliográfica de la UAL cada vez se fundamenta más en el potencial para acceder a la documentación electrónica y no en los grandes depósitos, como sucedía hasta hace unos años.*

*□ Actualmente los fondos bibliográficos en papel de la Biblioteca de la UAL son cada vez menos utilizados, al cambiar los hábitos sociales de sus usuarios hacia la documentación electrónica, por lo que se puede considerar que los fondos en papel han acortado su vida útil, de manera que los conocimientos que proporcionan se vuelven obsoletos con mayor rapidez, aun pudiendo tener su trascendencia a futuros ejercicios económicos.*

*□ Respecto a la existencia del fondo bibliográfico histórico en la UAL, podemos señalar que actualmente no se poseen obras que se consideren de un valor relevante como para entrar en el patrimonio público.*

*Por todo ello, se considera que la vida útil del material en cuestión debería actualizarse y reducirse a un máximo de 10 años.”*

## 2. Inversiones inmobiliarias.

No hay inversiones inmobiliarias.

## 3. Inmovilizado intangible.

La Inversión en desarrollo, cuenta 201, son los gastos de las patentes desarrolladas y de las que se ha solicitado su inscripción en el Registro, por lo que previsiblemente van a formar parte del Activo de la Universidad. Están contabilizados los gastos de inscripción y registro, contabilizándose también los costes de producción de las patentes solicitadas, según el cálculo efectuado por la O.T.R.I. Cuando la patente se inscriba en el Registro se dará de alta en la cuenta 203, “Propiedad industrial e intelectual”. Si en 5 años no se realiza el registro de la patente, se dará de baja en inventario.



Las aplicaciones informáticas se contabilizan según el precio de adquisición.

	<i>Período de amortización</i>
Inversión en desarrollo	5 años
Propiedad industrial e intelectual	20 años
Aplicaciones informáticas	4 años

#### 4. Arrendamientos.

Se entiende por arrendamiento, a efectos del P.G.C.P., cualquier acuerdo, con independencia de su instrumentación jurídica, por el que el arrendador cede al arrendatario, a cambio de percibir una suma única de dinero o una serie de pagos o cuotas, el derecho a utilizar un activo durante un periodo de tiempo determinado.

Cuando el contrato de arrendamiento sea de tipo financiero se registrará un activo, según la naturaleza del bien arrendado, siendo la contrapartida un pasivo financiero. Se entiende que el contrato de arrendamiento es de tipo financiero cuando de las condiciones económicas de un acuerdo de arrendamiento se deduzca que se transfieren sustancialmente todos los riesgos y ventajas inherentes a la propiedad del activo objeto del contrato. Esto se presumirá cuando se suscriba una opción de compra y no existan dudas razonables de que se va a ejercitar dicha opción de compra, o se cumplan algunas de las condiciones expuestas en el P.G.C.P.

Cuando el arrendamiento no sea de tipo financiero, arrendamiento operativo, las cuotas deben ser reconocidas como gastos en el resultado del ejercicio en que se devenguen durante el plazo del arrendamiento, y se dará de alta la cuenta 207, del inmovilizado intangible, "Inversiones sobre activos utilizados en régimen de arrendamiento o cedidos", por el importe de las inversiones realizadas.

#### 5. Permutas.

No se ha dado este caso.

#### 6. Activos y pasivos financieros.

Las inmovilizaciones financieras se reflejan según el precio de adquisición, o en el caso de aportaciones no dinerarias según el importe reflejado en escritura pública.

En el caso de que los Fondos Propios de la Entidad participada fuera menor que la Dotación Fundacional o el Capital Social, se realiza una corrección por el deterioro correspondiente.

Los créditos concedidos al personal de la Universidad se registran por el importe entregado.

El criterio utilizado para calcular las correcciones valorativas de los deudores por operaciones de gestión y otras cuentas a cobrar es el de considerar que se ha producido un deterioro su valor cuando los ingresos pendientes de cobro figuren más de un año en los registros contables con esta condición, salvo los ingresos pendientes de cobro de las Administraciones Públicas.

En el caso de alta de un inmovilizado material correspondiente a un activo de concesión, de acuerdo con el Informe de la IGAE, de 7 de abril de 2016, relativo al tratamiento contable a aplicar a los acuerdos de concesión de servicio público que realice una Entidad Pública sometida al P.G.C.P, se utilizará como contrapartida una cuenta de pasivo representativa de la parte de ingresos no devengados que surgen de la transacción, que se irán devengando durante el período de la concesión. Se utilizará para ello la cuenta 186 “Ingresos anticipados a largo plazo” que reflejará los ingresos ya contabilizados cuyo devengo se producirá en ejercicios posteriores al de su registro.

La citada cuenta deberá figurar en el pasivo no corriente del balance, en el epígrafe V, “Ajustes por periodificación a largo plazo”, creado para tal fin y que tendrá los movimientos que a continuación se señalan:

- a) Se abonará con cargo, generalmente, a la cuenta representativa del activo recibido como contraprestación al ingreso cuyo devengo no se ha producido, en el ejercicio en el que se cumplan los requisitos para el reconocimiento del activo.
- b) Se cargará con abono a la cuenta 485, “Ingresos anticipados”, por el traspaso al corto plazo del importe del ingreso recibido de forma anticipada, cuyo devengo vaya a producirse en el corto plazo. En el ejercicio en que se produzca el devengo del ingreso, la cuenta 485 se cargará con abono a la cuenta del grupo 7, “Ventas e ingresos por naturaleza”, que corresponda en función de la naturaleza del ingreso.

#### 7. Coberturas contables.

No se utiliza este tipo de instrumento financiero.

#### 8. Existencias.

No se lleva este grupo de cuentas al no ser una Entidad que realice operaciones de carácter industrial o comercial.

#### 9. Activos contruidos o adquiridos para otras entidades.

Se considerará como una subvención concedida.

#### 10. Transacciones en moneda extranjera.

No se dan saldos en moneda distinta del euro y ningún elemento patrimonial se expresa en moneda extranjera.

#### 11. Ingresos y gastos.

Los ingresos y gastos se imputan siguiendo el criterio del devengo, es decir, en función de la corriente real de bienes y servicios que representan y con independencia del momento en que se produce la corriente monetaria o financiera derivada de ellos.

No obstante, siguiendo el principio de prudencia, la Universidad únicamente contabiliza los beneficios realizados a la fecha de cierre del ejercicio, mientras que los riesgos previsibles y las pérdidas eventuales con origen en el ejercicio o en otro anterior, se contabilizan tan pronto son conocidas.

Los derechos y obligaciones se registran contablemente en el momento en que unos y otros son exigibles jurídicamente, independientemente del momento del cobro o del pago. Los aspectos más significativos en la aplicación de este criterio son los siguientes:

#### Precios públicos:

Los precios públicos y tasas académicas del curso lectivo se reconocen como derechos cuando el alumno se matricula, independientemente de que los cobros se realicen en el ejercicio o en uno posterior, bien por aplazamiento, prórrogas, resoluciones de recursos. Las compensaciones del Ministerio de Educación y Ciencia en concepto de becas se liquidan al cierre del ejercicio con una estimación de las becas solicitadas.

#### Prestación de servicios:

Las prestaciones de servicios se reconocen como ingresos en el momento en que la prestación del servicio ha sido facturada. Los saldos pendientes de cobro se presentan netos de los saldos de dudoso cobro.

#### Gastos de personal:

Se registran las retribuciones a satisfacer por la Universidad a todo su personal, así como las cotizaciones obligatorias y los gastos derivados del cumplimiento de los planes de acción social.

#### Aplicación del devengo en otros casos particulares:

Hay que señalar que en contabilidad financiera se realiza el devengo de la compra de material y suministros, y de los seguros. El criterio seguido es que se realiza el devengo de las compras realizadas con fecha posterior al 1 de noviembre y superiores a 3.000 €. Aplicaciones 220, 221.06 -99, y 64x.02. Se supone que el período de gasto abarca 12 meses. También se realiza el devengo de los seguros que cubren parte de dos años. Esto aparece en el Activo corriente, en el apartado VI. Ajustes por periodificación.

También se realiza en contabilidad financiera el devengo de los precios públicos. El curso académico se cuenta de octubre a septiembre, por lo que al ejercicio siguiente corresponde las  $\frac{3}{4}$  partes de los ingresos liquidados. Esto aparece en el Pasivo corriente, V. Ajustes por periodificación.

#### 12. Provisiones y contingencias.

Se contabiliza en la cuenta 142 “Provisión a largo plazo para responsabilidades” la previsión de responsabilidades procedentes de litigios en curso, indemnizaciones u obligaciones derivadas de avales y otras garantías similares, expresas o tácitas, pero que, en la fecha de cierre del ejercicio, existe incertidumbre de su cuantía o vencimiento.

### 13. Transferencias y subvenciones.

#### Transferencias recibidas:

Se reconocen como ingresos en la liquidación del presupuesto cuando efectivamente se cobran o cuando se tiene conocimiento del reconocimiento de la obligación por parte del tercero.

#### Transferencias concedidas:

Se reconocen como gasto en la liquidación del presupuesto cuando se otorgan a los perceptores.

Las transferencias y subvenciones recibidas se contabilizan siguiendo la Norma de reconocimiento y valoración 18ª “Transferencias y subvenciones” del P.G.C.P. Resumiendo, las subvenciones recibidas se contabilizan como ingresos según se vaya ejecutando el gasto. En el caso de las subvenciones para inmovilizado, se contabilizan como ingresos según vaya amortizando los activos. La parte no gastada o no amortizada se contabiliza en el apartado IV del Patrimonio Neto del Balance, “otros incrementos patrimoniales pendientes de imputar resultados”.

### 14. Actividades conjuntas.

No se da este tipo de actividades.

### 15. Activos en estado de venta.

No hay contabilizados activos en estado de venta.

### 16. Acuerdos de concesión.

No hay acuerdos de concesión.

## 5. Inmovilizado material

Cuenta	Elemento	Valor inicial	Amortización acumulada a 01/01	Valor neto contable a 01/01	Entradas	Salidas	Bajas de Amortización acumulada	Amortizaciones del ejercicio	Amortización acumulada a 31/12	Valor neto contable a 31/12
210	Terrenos y bienes naturales	18.699.346,38	0,00	18.699.346,38	253.984,50	0,00	0,00	0,00	0,00	18.953.330,88
211	Construcciones	143.967.686,00	35.536.435,74	108.431.250,26	18.291.296,18	0,00	0,00	1.741.623,75	37.278.059,49	124.980.922,69
2310	Construcciones en curso	14.168.383,10	0,00	14.168.383,10	6.232.749,14	16.009.787,36	0,00	0,00	0,00	4.391.344,88
214	Maquinaria y utillaje	38.978.075,94	25.785.166,20	13.192.909,74	1.651.318,53	280.989,95	275.755,99	1.600.915,78	27.110.325,99	13.238.078,53
215	Instalaciones técnicas y otras instalaciones	11.803.119,98	8.409.285,03	3.393.834,95	175.352,60	3.561,37	3.534,55	302.641,19	8.708.391,67	3.266.519,54
216	Mobiliario	14.657.809,22	9.464.378,82	5.193.430,40	474.729,17	1.354,12	1.075,40	437.826,79	9.901.130,21	5.230.054,06
217	Equipos para procesos de información	26.004.590,67	19.936.489,50	6.068.101,17	1.966.796,95	215.177,35	211.342,44	1.404.061,52	21.129.208,58	6.627.001,69
218	Elementos de transporte	579.722,27	433.171,11	146.551,16	36.775,09	11.910,90	10.442,38	33.035,13	455.763,86	148.822,60
219	Otro inmovilizado material	13.266.206,28	12.214.710,18	1.051.496,10	60.791,04	7.556,62	1.753,72	162.458,66	12.375.415,12	944.025,58
	<b>TOTAL</b>	<b>282.124.939,84</b>	<b>111.779.636,58</b>	<b>170.345.303,26</b>	<b>29.143.793,20</b>	<b>16.530.337,67</b>	<b>503.904,48</b>	<b>5.682.562,82</b>	<b>116.958.294,92</b>	<b>177.780.100,45</b>

Las amortizaciones se calculan linealmente en función de las siguientes vidas útiles:

	Período de amortización
Construcciones	30-100 años
Instalaciones técnicas	20 años
Equipos de aire acondicionado	18 años
Equipos contra incendios	18 años
Alarmas	18 años
Instalaciones de laboratorio	14 años
Maquinaria	14 años
Maquinaria de laboratorio	14 años
Utillaje	8 años
Mobiliario	20 años
Equipos para procesos de información	4 años
Equipos de oficina	20 años
Equipos de telefonía y audiovisuales	8 años
Elementos de transporte	14-20 años
Otro inmovilizado material	20 años

Las obras de pintura y escultura no amortizan. El valor residual es 0.

Los fondos bibliográficos se amortizan en 10 años, en base al informe recibido de Biblioteca:

*“(…) en relación a los volúmenes en formato papel (libros) de que dispone la Universidad de Almería a través de su Biblioteca, los criterios sobre la vida útil de los mismos deben ser actualizados teniendo en cuenta las consideraciones que a continuación se relacionan:*

*□ La riqueza bibliográfica de la UAL cada vez se fundamenta más en el potencial para acceder a la documentación electrónica y no en los grandes depósitos, como sucedía hasta hace unos años.*

*□ Actualmente los fondos bibliográficos en papel de la Biblioteca de la UAL son cada vez menos utilizados, al cambiar los hábitos sociales de sus usuarios hacia la documentación electrónica, por lo que se puede considerar que los fondos en papel han acortado su vida útil, de manera que los conocimientos que proporcionan se vuelven obsoletos con mayor rapidez, aun pudiendo tener su trascendencia a futuros ejercicios económicos.*

*□ Respecto a la existencia del fondo bibliográfico histórico en la UAL, podemos señalar que actualmente no se poseen obras que se consideren de un valor relevante como para entrar en el patrimonio público.*

*Por todo ello, se considera que la vida útil del material en cuestión debería actualizarse y reducirse a un máximo de 10 años.”*

## Terrenos

Descripción	Año	Valor
Campus La Cañada originario	1993	3.859.074,00
Camino de Ronda	1993	3.354.916,00
Calle Gerona	1993	416.354,53
Campus La Cañada ampliación Levante	2005	1.851.057,75
Campus La Cañada ampliación Poniente I	2005	282.366,00
Finca Experimental Los Cerros	2005	713.104,87
Campus La Cañada ampliación Poniente II	2009	1.030.223,88
Residencia Universitaria	2009	1.362.091,68
Complejo Univ. Ciencias de la Salud	2010	5.075.198,36
Campus La Cañada ampliación Norte	2010	149.137,48
Campus La Cañada ampliación La Muela	2010	577.645,42
Terreno Casa Aguadulce	2015	28.176,41
Finca donde se ubica el edificio del Paseo de Almería 74	2023	253.984,50
		<b>18.953.330,88</b>

## Construcciones

Denominación	Año	Valor inicial	Ampliaciones y Mejoras anteriores	Ampliaciones y Mejoras año	Ampliaciones y Mejoras	TOTAL	Am. acumulada	Valor neto
Edificio de la Carretera de Ronda	1950	241.560,00	0,00	0,00	0,00	241.560,00	216.721,22	24.838,78
Edificio de la Calle Gerona	1954	723.201,36	54.843,69	0,00	54.843,69	778.045,05	634.205,63	143.839,42
Edif. Central	1975	6.406.069,82	4.858.034,27	7.242,19	4.865.276,46	11.271.346,28	5.001.254,06	6.270.092,22
Escuela Politécnica Superior	1989	3.424.950,00	1.332.061,94	14.353,90	1.346.415,84	4.771.365,84	1.782.384,74	2.988.981,10
Campo Prácticas Agrónomos	1990	35.472,00	473.242,91	0,00	473.242,91	508.714,91	508.714,91	0,00
Aulario I	1991	2.253.670,20	1.899.028,58	0,00	1.899.028,58	4.152.698,78	1.367.373,33	2.785.325,45
Aulario II	1991	2.481.590,14	1.407.502,90	0,00	1.407.502,90	3.889.093,04	1.344.948,07	2.544.144,97
Auditorio	1992	709.416,00	121.089,93	0,00	121.089,93	830.505,93	291.536,94	538.968,99
Aulario III	1994	2.551.101,00	172.580,23	0,00	172.580,23	2.723.681,23	925.204,33	1.798.476,90
Departamental Económ. y Empr.	1994	1.623.090,00	164.375,68	9.023,02	173.398,70	1.796.488,70	594.172,28	1.202.316,42
Humanidades I	1994	2.852.797,50	331.398,76	0,00	331.398,76	3.184.196,26	1.050.988,71	2.133.207,55
Departamental Derecho	1994	1.517.775,00	41.632,84	0,00	41.632,84	1.559.407,84	543.421,21	1.015.986,63
Departamental Humanidades II	1995	5.135.655,00	107.549,87	0,00	107.549,87	5.243.204,87	1.766.095,18	3.477.109,69
Almacén - Cocheras	1995	78.464,10	2.716,50	0,00	2.716,50	81.180,60	31.200,62	49.979,98
C.A. Estudiante	1996	2.474.283,00	482.438,40	1.758.314,66	2.240.753,06	4.715.036,06	905.337,68	3.809.698,38
Pabellón de Deportes	1996	1.965.301,80	350.907,60	0,00	350.907,60	2.316.209,40	683.843,57	1.632.365,83
Comedor	1996	671.290,20	39.332,67	0,00	39.332,67	710.622,87	224.051,57	486.571,30
Servicios Técnicos	1997	1.354.692,81	39.659,77	0,00	39.659,77	1.394.352,58	430.314,08	964.038,50
Científico - Técnico 1: Químicas	1997	3.247.312,80	95.837,58	0,00	95.837,58	3.343.150,38	1.034.666,93	2.308.483,45
Científico - Técnico 3: Mat.-Inf.	1997	5.796.527,33	231.734,35	0,00	231.734,35	6.028.261,68	1.856.261,86	4.171.999,82
Biblioteca	1998	2.466.492,61	8.184.130,74	0,00	8.184.130,74	10.650.623,35	2.583.484,53	8.067.138,82
Científico - Técnico II A	1999	5.287.308,60	297.121,38	0,00	297.121,38	5.584.429,98	1.563.648,84	4.020.781,14

Denominación	Año	Valor inicial	Ampliaciones y Mejoras anteriores	Ampliaciones y Mejoras año	Ampliaciones y Mejoras	TOTAL	Am. acumulada	Valor neto
Científico - Técnico II B	1999	3.001.541,84	312.851,33	0,00	312.851,33	3.314.393,17	902.096,86	2.412.296,31
Finca Experimental	2004	287.690,00	1.311.626,94	0,00	1.311.626,94	1.599.316,94	816.666,26	782.650,68
Guardería	2005	1.023.242,86	126.880,27	0,00	126.880,27	1.150.123,13	243.617,90	906.505,23
Ciesol	2005	1.206.455,60	165.962,00	0,00	165.962,00	1.372.417,60	271.148,19	1.101.269,41
Aulario IV	2006	3.804.624,20	755.776,81	0,00	755.776,81	4.560.401,01	892.904,39	3.667.496,62
Complejo Polideportivo	2007	3.012.136,62	308.304,05	0,00	308.304,05	3.320.440,67	612.065,16	2.708.375,51
Científico - Técnico IV	2007	2.059.362,25	254.346,46	0,00	254.346,46	2.313.708,71	439.579,99	1.874.128,72
CITIC	2008	1.863.956,74	3.076.349,76	0,00	3.076.349,76	4.940.306,50	811.078,74	4.129.227,76
Pabellón de Neurociencias	2009	2.209.057,20	262.736,89	0,00	262.736,89	2.471.794,09	393.309,89	2.078.484,20
Ciencias de la Salud	2009	3.893.504,64	2.543.225,89	0,00	2.543.225,89	6.436.730,53	762.371,17	5.674.359,36
Edif. Gobierno y Paraninfo	2010	8.849.363,23	718.103,86	0,00	718.103,86	9.567.467,09	1.383.410,34	8.184.056,75
Urbanización Campus	2010	6.143.965,45	2.443.140,69	69.408,20	2.512.548,89	8.656.514,34	2.152.273,45	6.504.240,89
Científico Tecnológico	2011	4.497.916,08	874.002,53	0,00	874.002,53	5.371.918,61	715.521,71	4.656.396,90
Campo de Fútbol	2011	808.951,03	1.358.821,69	0,00	1.358.821,69	2.167.772,72	280.296,34	1.887.476,38
Parking B5	2011	3.764.206,46	42.663,00	0,00	42.663,00	3.806.869,46	526.249,89	3.280.619,57
Piso Aguadulce	2015	54.275,64	0,00	0,00	0,00	54.275,64	4.493,61	49.782,03
Residencia Universitaria	2016	8.218.153,52	0,00	0,00	0,00	8.218.153,52	598.686,87	7.619.466,65
Pabellón de Historia Natural	2021	729.248,57	0,00	77.020,21	77.020,21	806.268,78	16.153,53	790.115,25
Edificio Departamental de C. Empresariales	2023	5.645.250,99	0,00	96.554,29	96.554,29	5.741.805,28	54.743,79	5.687.061,49
Aulario de Informática	2023	4.957.513,48	0,00	855.889,81	855.889,81	5.813.403,29	50.807,55	5.762.595,74
Edificio Paseo de Almería	2023	1.135.178,16	0,00	0,00	0,00	1.135.178,16	6.033,55	1.129.144,61
Aulario VI - Deportes	2023	3.665.547,27	0,00	0,00	0,00	3.665.547,27	4.720,02	3.660.827,25
<b>TOTALES</b>		<b>124.129.163,10</b>	<b>35.242.012,76</b>	<b>2.887.806,28</b>	<b>38.129.819,04</b>	<b>162.258.982,14</b>	<b>37.278.059,49</b>	<b>124.980.922,65</b>

## Activos de concesión

Durante 2016 acabó la construcción de la Residencia Universitaria cuyo valor inicial fue 8.218.153,52 euros.

La Universidad de Almería tendrá el control económico sobre la Residencia Universitaria por lo que se incorpora al inmovilizado material, de acuerdo con la IGAE, que el 7 de abril de 2016 emitió un Informe relativo al tratamiento contable a aplicar a los acuerdos de concesión de servicio público que realice una Entidad Pública sometida al P.G.C.P. De acuerdo con este Informe “es la entidad concedente la que deberá reconocer los activos de concesión de servicios”; y se utilizará como contrapartida “una cuenta de pasivo representativa de la parte de ingresos no devengados que surgen de la transacción, que se irán devengando durante el periodo de la concesión”.



## 7. Inmovilizado intangible

Cuenta	Elemento	Valor inicial	Amortización acumulada a 01/01	Valor neto contable a 01/01	Entradas	Salidas	Bajas Amortización acumulada	Amortizaciones del ejercicio	Amortización acumulada a 31/12	Valor neto contable a 31/12
200	Inversión en investigación.	34.631,99	-	34.631,99	-	-	-	-	-	34.631,99
201	Inversión en desarrollo.	92.818,43	57.964,48	34.853,95	50.661,90	11.006,55	741,73	15.938,01	73.160,76	59.313,02
203	Propiedad industrial e intelectual.	427.533,02	226.093,35	201.439,67	61.289,12	-	-	52.804,97	278.898,32	209.923,82
206	Aplicaciones informáticas.	6.006.542,26	4.691.989,59	1.314.552,67	581.546,00	4.571,46	-	489.830,87	5.181.820,46	1.401.696,34
208	Anticipos para inmovilizaciones intangibles	4.571,46	-	4.571,46	-	-	-	-	-	4.571,46
	<b>TOTAL</b>	<b>6.566.097,16</b>	<b>4.976.047,42</b>	<b>1.590.049,74</b>	<b>693.497,02</b>	<b>15.578,01</b>	<b>741,73</b>	<b>558.573,85</b>	<b>5.533.879,54</b>	<b>1.710.136,63</b>

Hay una relación de patentes en la siguiente dirección de internet:

<https://www.ual.es/investigacion/investiga/patentes>

## 9. Activos financieros

### Información relacionada con el Balance

CLASES/CATEGORÍAS	Activos financieros a largo plazo			Activos financieros a corto plazo			Total
	Inversiones en patrimonio	Valores representativos de deuda	Otras inversiones	Inversiones en patrimonio	Valores representativos de deuda	Otras inversiones	
	Ej. 2023	Ej. 2023	Ej. 2023	Ej. 2023	Ej. 2023	Ej. 2023	
Créditos y partidas a cobrar		341.809,97			4.344.522,64		4.686.332,61
Inversiones mantenidas hasta el vencimiento							0,00
Activos financieros a valor razonable con cambios en resultados							0,00
Inversiones en entidades del grupo, multigrupo y asociadas							0,00
Activos financieros disponibles para la venta	280.134,92		20.581,00				300.715,92
<b>TOTAL</b>	<b>280.134,92</b>	<b>341.809,97</b>	<b>20.581,00</b>	<b>0,00</b>	<b>4.344.522,64</b>	<b>0,00</b>	<b>4.987.048,53</b>

CLASES/CATEGORÍAS	Activos financieros a largo plazo			Activos financieros a corto plazo			Total
	Inversiones en patrimonio	Valores representativos de deuda	Otras inversiones	Inversiones en patrimonio	Valores representativos de deuda	Otras inversiones	
	Ej. 2022	Ej. 2022	Ej. 2022	Ej. 2022	Ej. 2022	Ej. 2022	
Créditos y partidas a cobrar		314.835,97			8.006.522,12		8.321.358,09
Inversiones mantenidas hasta el vencimiento							0,00
Activos financieros a valor razonable con cambios en resultados							0,00
Inversiones en entidades del grupo, multigrupo y asociadas							0,00
Activos financieros disponibles para la venta	271.165,93		20.581,00				291.746,93
<b>TOTAL</b>	<b>271.165,93</b>	<b>314.835,97</b>	<b>20.581,00</b>	<b>0,00</b>	<b>8.006.522,12</b>	<b>0,00</b>	<b>8.613.105,02</b>

### Correcciones por deterioro del valor

Movimientos cuentas correctoras / Clases de Activos Financieros	Saldo inicial	Disminuciones del valor por deterioro crediticio del ejercicio	Reversión del deterioro crediticio en el ejercicio	Saldo final
<b>Activos financieros a Largo Plazo</b>	255.572,42	-	-	255.572,42
Inversiones en patrimonio	255.572,42		-	255.572,42
Valores representativos de deuda				
Otras inversiones				
<b>Activos financieros a Corto Plazo</b>	1.341.383,34	-	304.621,98	1.036.761,36
Inversiones en patrimonio				
Valores representativos de deuda	1.341.383,34		304.621,98	1.036.761,36
Otras inversiones				
<b>TOTAL</b>	<b>1.596.955,76</b>	<b>-</b>	<b>304.621,98</b>	<b>1.292.333,78</b>

#### Entidades participadas a 31/12/2023

Entidad	Participación UAL	Dotación Fundacional o Capital Social	% Participación	Patrimonio Neto	Deterioro
Fundación de la Universidad de Almería	120.202,42 €	480.759,08 €	25,00%	934.357,00 €	
Parque Científico-Tecnológico de Almería (PITA), S.A	76.400,00 €	31.065.500,00 €	0,25%	27.106.810,00 €	
Portal Universia, S.A.	13.470,00 €	---	0,50%		
Fundación Finca Experimental Universidad de Almería - ANECOOP	30.000,00 €	60.000,00 €	50,00%	1.530.686,89 €	
Fundación Patrimonio Natural, Biodiversidad y Cambio Global	13.000,00 €	46.000,00 €	29,55%	24.551,74 €	
Fundación Campus Científico Tecnológico de Macael	2.500,00 €	7.500,00 €	33,33%	7.500,00 €	
	255.572,42 €				

## 10. Pasivos financieros

### Situación y movimientos de las deudas

Identificación deuda	Tipo *	Deuda al 1-ene	Creaciones	Disminuciones	Deuda al 31-dic
		Coste amortizado	Efectivo	Valor contable	Coste amortizado
Proyectos de Investigación con financiación FEDER	F	15.468.539,48	1.787.337,50	24.066,04	17.231.810,94
CEI Innocampus, equipamiento	P	30.326,11		11.412,07	18.914,04
CEI Innocampus, equipamiento	F	22.500,00			22.500,00
Construcción del Edificio "Centro Instituto de Investigación de Base Tecnológica"	F	450.000,00			450.000,00
122201 FONDOS FEDER	P	144.674,12			144.674,12
122201 FONDOS FEDER	F	2.696.364,37			2.696.364,37
REDYMAR	P	294.861,00			294.861,00
MINISTERIO / ENDESA	F	96.484,54			96.484,54
CAMPUS DE EXCELENCIA JUNTA	F	1.654.779,50		165.477,95	1.489.301,55
Residencia Universitaria	A	6.721.436,37		205.453,84	6.515.982,53
Acreedores, otras deudas	Pto	1.678.859,76			1.678.859,76
		<b>29.258.825,25</b>	<b>1.787.337,50</b>	<b>406.409,90</b>	<b>30.639.752,85</b>

Nota: los préstamos son al 0% de interés.

\*TIPO:

(P) PRÉSTAMO	Los importes se devuelven efectivamente.
(F) FORMALIZACIÓN	Mediante formalización a capítulo 7 de ingresos, cuando el Mº lo comunique.
(A) ACTIVO DE CONCESIÓN	Derivado de Activos de concesión
Pto	Acreedores del capítulo 6 del presupuesto, aplicaciones inventariables

Deudas al coste amortizado. No hay deudas a valor razonable.

Nota 1: No se ha procedido a realizar las amortizaciones, en formalización, del Préstamo del Campus de Excelencia porque no se ha recibido ninguna comunicación de la Comunidad Autónoma de Andalucía para proceder a realizar esas operaciones presupuestarias.

Nota 2: La deuda al 31 diciembre de la construcción del Edificio "Centro Institutos de Investigación de Base Tecnológica" pasa a la modalidad de Formalización, sin tener que devolverse en efectivo; en virtud del Acuerdo entre el Ministerio de Economía y Competitividad, la Consejería de Economía, Innovación, Ciencia y Empleo y la Universidad de Almería por el que se modifica el convenio suscrito entre el Ministerio de Educación y Ciencia, la Consejería de Innovación,

Ciencia y Empresa de la Junta de Andalucía y la Universidad de Almería (Resolución de 22 de marzo de 2016, Secretaría de Estado de Investigación, Desarrollo e Innovación).

Pasivos derivados de activos de concesión.

Corresponde a la Residencia Universitaria. De acuerdo con el Informe de la IGAE, de 7 de abril de 2016, relativo al tratamiento contable a aplicar a los acuerdos de concesión de servicio público que realice una Entidad Pública sometida al P.G.C.P, se utilizará como contrapartida una cuenta de pasivo representativa de la parte de ingresos no devengados que surgen de la transacción, que se irán devengado durante el período de la concesión. Se utilizará para ello la cuenta 186 “Ingresos anticipados a largo plazo” que reflejará los ingresos ya contabilizados cuyo devengo se producirá en ejercicios posteriores al de su registro.

“La citada cuenta deberá figurar en el pasivo no corriente del balance, en el epígrafe V, “Ajustes por periodificación a largo plazo”, creado para tal fin y que tendrá los movimientos que a continuación se señalan:

- a) Se abonará con cargo, generalmente, a la cuenta representativa del activo recibido como contraprestación al ingreso cuyo devengo no se ha producido, en el ejercicio en el que se cumplan los requisitos para el reconocimiento del activo.
- b) Se cargará con abono a la cuenta 485, “Ingresos anticipados”, por el traspaso al corto plazo del importe del ingreso recibido de forma anticipada, cuyo devengo vaya a producirse en el corto plazo. En el ejercicio en que se produzca el devengo del ingreso, la cuenta 485 se cargará con abono a la cuenta del grupo 7, “Ventas e ingresos por naturaleza”, que corresponda en función de la naturaleza del ingreso”.

### Avaless y otras garantías concedidas

- Aval de Cajamar para financiar actuaciones de inversiones en infraestructuras de los Fondos Europeos F.E.D.E.R., emitido solidariamente respecto al obligado principal. Además, también se emitió por parte de la Universidad una Garantía Institucional ante el Ministerio de Educación y Ciencia. Importe: 389.569,81 €.
- Aval de Cajamar como garantía para responder al pago de las obligaciones comerciales con SOLRED S.A., emitido solidariamente respecto al obligado principal. Importe: 6.000,00 €.

No se ha constituido ningún nuevo aval durante el ejercicio 2023.

## 14. Transferencias, subvenciones y otros ingresos y gastos

### Transferencias y subvenciones recibidas

Transferencias y subvenciones recibidas de terceros cuyo importe supera los cien mil euros.

Tercero	Importe
JUNTA DE ANDALUCIA	93.750.806,21 €
MINISTERIO DE EDUCACION Y CIENCIA	12.346.301,21 €
EUROPEAN COMMISSION UE	2.848.919,74 €
SEPIE	2.261.326,80 €
CSIC	187.593,25 €
CONSEJO SUPERIOR DE DEPORTES	161.426,35 €
DIPUTACION PROVINCIAL DE ALMERIA	146.028,50 €
EXCMO. AYUNTAMIENTO DE ALMERIA.	100.800,00 €

Reintegros de subvenciones recibidas al organismo emisor. Estos reintegros se contabilizan en los capítulos 4 y 7 del Presupuesto de gastos.

Tercero	Importe
AGENCIA ESTATAL DE INVESTIGACION	44.103,79 €
SEPIE	34.420,00 €
MINISTERIO DE ECONOMIA Y COMPETITIVIDAD	25.293,18 €
AGENCIA ANDALUZA DE COOPERACION INTERNACIONAL	793,38 €

### Transferencias y subvenciones concedidas

Transferencias realizadas superiores a tres mil euros.

Tercero	Importe
ASOCIACION DE PERSONAS CON DISCAPACIDAD EL SALIENTE	253.491,22 €
FUNDACION UAL-ANECOOP	208.952,77 €
TOTAL BECARIOS COLABORACIÓN	55.383,83 €

Subvenciones concedidas superiores a tres mil euros.

Tercero	Importe	Finalidad
TOTAL BECAS Y AYUDAS AL ESTUDIO	2.866.789,06 €	Becas y Ayudas al Estudio

## 15.Provisiones y contingencias

En 2023, las provisiones para reclamaciones sociales y patrimoniales ascienden a 1.082.817,28€, teniendo la cuenta un saldo de 1.189.954,84 €, por lo que existe un exceso de dotación de 107.137,56 € para provisiones y contingencias.

## 16.Información sobre medio ambiente

Dada la actividad a la que se dedica la Universidad, la misma no tiene responsabilidades, gastos, activos, provisiones ni contingencias de naturaleza medioambiental que pudieran ser significativas en relación con el patrimonio, la situación financiera, los resultados y el saldo presupuestario de la misma. Por este motivo no se incluyen desgloses específicos en la presente cuentas anuales respecto a información de cuestiones medioambientales.

## 18.Presentación por actividades de la cuenta del resultado económico patrimonial

No se presenta la cuenta del resultado económico patrimonial por actividades al no estar desarrollada la contabilidad analítica.

## 20. Operaciones no presupuestarias de tesorería

Código - Concepto	S Inicial Deudor	S Inicial Acreedor	Rectif S Inic Deudor	Rectif S Inic Acreedor	Bajas y Prescripciones	Pagos Realizados	Cobros Recibidos	Saldo Deudor	Saldo Acreedor
310.010 - HACIENDA PUBLICA DEUDORA POR I.V.A.	141.248,23	0,00	0,00	0,00	0,00	888.835,62	764.918,98	265.164,87	
310.012 - DEUDORES IVA REPERCUTIDO	215.712,74	0,00	0,00	0,00	0,00	441.617,99	421.212,12	236.118,61	
310.015 - ANTICIPOS REINTEGRABLES ACCION SOCIAL	0,00	0,00	0,00	0,00	0,00	105.640,00	105.640,00	0,00	
310.024 - REINTEGROS NOMINA	6.135,49	0,00	0,00	0,00	0,00	32.313,45	24.776,93	13.672,01	
320.001 - IRPF	0,00	2.269.659,57	0,00	-3,28	0,00	17.236.869,39	17.022.331,80		2.055.118,70
320.002 - FIANZAS Y DEPOSITOS RECIBIDOS	0,00	92.926,27	0,00	0,00	0,00	29.982,93	0,00		62.943,34
320.004 - CUOTA DERECHOS PASIVOS	0,00	0,00	0,00	0,00	0,00	617.604,89	617.604,89		0,00
320.005 - CUOTA TRABAJADOR A LA SEGURIDAD SOCIAL	0,00	200.848,23	0,00	2.736,55	0,00	2.494.873,80	2.506.947,11		215.658,09
320.006 - RETENCIONES JUDICIALES Y CUOTAS SINDICALES	0,00	-75.519,51	0,00	0,00	0,00	21.327,31	96.846,82		0,00
320.008 - MUFACE	0,00	0,00	0,00	0,00	0,00	382.075,52	382.075,52		0,00
320.019 - ACREEDORES IVA SOPORTADO	0,00	138.001,04	0,00	0,00	0,00	1.080.556,32	1.026.452,12		83.896,84
320.020 - INGRESOS PENDIENTES DE APLICAR	0,00	-1.650,88	0,00	0,00	0,00	0,00	0,00		-1.650,88
320.021 - INGRESOS PENDIENTES DE REPARTIR A TERCEROS	0,00	2.244.002,37	0,00	0,00	0,00	3.346.355,80	1.102.353,43		0,00
320.022 - DONACIONES PENDIENTES DE REPARTIR A TERCEROS	0,00	0,00	0,00	0,00	0,00	7.390,00	7.390,00		0,00
320.023 - RETENCIONES PRACTICADAS PENDIENTES INGRESOS AEAT	0,00	0,00	0,00	0,00	0,00	0,00	0,00		0,00
320.051 - SEGURO ESCOLAR	0,00	3.770,62	0,00	0,00	0,00	13.726,90	13.976,48		4.020,20
320.055 - I.V.A. INTRACOMUNITARIO	0,00	14.610,47	0,00	0,00	0,00	113.227,90	118.217,39		19.599,96
323.001 - SIN SALIDA MATERIAL DE FONDOS	0,00	0,00	0,00	0,00	0,00	1.488,53	1.488,53		0,00
350.001 - MOVIMIENTOS INTERNOS DE TESORERIA	0,00	0,00	0,00	0,00	0,00	0,00	0,00	0,00	0,00
350.227 - ERRORES BANCARIOS	33.711,76	35.163,97	0,00	0,00	0,00	60.066,36	58.905,92	0,00	291,77
390.001 - IVA SOPORTADO	517.976,54	0,00	0,00	0,00	0,00	1.731.478,74	1.510.572,05	738.883,23	
390.010 - IGIC REPERCUTIDO	65,08	0,00	-65,08	0,00	0,00	0,00	0,00	0,00	
391.001 - IVA REPERCUTIDO	0,00	109.720,43	0,00	0,00	0,00	509.275,03	560.301,55		160.746,95
<b>Suma Total</b>	<b>914.849,84</b>	<b>5.031.532,58</b>	<b>-65,08</b>	<b>2.733,27</b>	<b>0,00</b>	<b>29.114.706,48</b>	<b>26.342.011,64</b>	<b>1.253.838,72</b>	<b>2.600.624,97</b>

## 21. Contratación administrativa. Procedimientos de adjudicación

Tipo de Contrato (AÑO 2023)	Procedimiento Abierto		Procedimiento Restringido		Procedimiento Negociado		Diálogo Competitivo	Adjudicación Directa	Total
	MULTIPLIC CRITERIOS	UNICO CRITERIO	MULTIPLIC CRITERIOS	UNICO CRITERIO	Con Publicidad	Sin Publicidad			
De obras	2.200.045,77	0,00	0,00	0,00	0,00	0,00	0,00	0,00	<b>2.200.045,77</b>
De suministro	2.055.470,32	0,00	0,00	3.970.019,82	0,00	0,00	0,00	0,00	<b>6.025.490,14</b>
Patrimoniales	80.000,00	0,00	0,00	0,00	0,00	0,00	0,00	0,00	<b>80.000,00</b>
De concesión de obra pública	0,00	0,00	0,00	0,00	0,00	0,00	0,00	0,00	<b>0,00</b>
De Gestion de SSPP	0,00	0,00	0,00	0,00	0,00	0,00	0,00	0,00	<b>0,00</b>
De Servicios	541.456,65	0,00	17.312,76	1.669.354,40	0,00	0,00	0,00	0,00	<b>2.228.123,81</b>
Concurso de ideas	0,00	0,00	0,00	0,00	0,00	0,00	0,00	0,00	<b>0,00</b>
	<b>4.876.972,74</b>	<b>0,00</b>	<b>17.312,76</b>	<b>5.639.374,22</b>	<b>0,00</b>	<b>0,00</b>	<b>0,00</b>	<b>0,00</b>	<b>10.533.659,72</b>



## 22.Valores recibidos en depósito

El importe total de las garantías que hay constituidas a 31 de diciembre de 2023 en las Cajas Generales de Depósitos a nombre de la Universidad de Almería para los expedientes de contratación que continúan vivos es de 2.161.064,97 €.

## 23.Información presupuestaria

### 23.1.Presupuesto corriente

#### 1.Presupuesto de gastos

#### Modificaciones de crédito y remanentes de crédito.

En el Anexo I se detallan las modificaciones de crédito y los remanentes de crédito.

El detalle de los Remanentes de crédito que arroja la liquidación del Presupuesto del ejercicio, distinguiendo los comprometidos y no comprometidos, es como se muestra a continuación por capítulos. Aquí figura el importe de lo comprometido no gastado antes del cierre. Al cierre se anula todo el comprometido no gastado, rehaciéndose en la apertura del ejercicio siguiente.

Clasificación económica	Remanente comprometido (*)	Remanente no comprometido
Capítulo 1	0,00	596.168,16
Capítulo 2	557.275,23	8.331.351,16
Capítulo 3	0,00	1.548,98
Capítulo 4	0,00	2.887.666,88
Capítulo 5	0,00	0,00
Capítulo 6	2.591.356,26	30.830.697,09
Capítulo 7	0,00	53,04
Capítulo 8	0,00	38.681,36
Capítulo 9	0,00	1.000,00
<b>Total</b>	<b>3.148.631,48</b>	<b>42.687.166,68</b>
<b>Total Remanente</b>		<b>45.835.798,16</b>

(\*) Expedientes de contratación vigentes en fase D

### Proyectos de inversión.

El Plan de Infraestructura para la Universidad de Almería aprobado por la Junta de Andalucía a financiar con Remanentes de Tesorería no afectado es el que aquí se detalla. Este incluye, fundamentalmente, infraestructuras que venían siendo una demanda de la comunidad universitaria desde hacía bastantes años.

Todas ellas finalizaron en 2023 y sus certificaciones quedaron completamente liquidadas, quedando solo pendientes liquidaciones de tres obras, las cuales se están actualmente analizando entre las direcciones de obra, universidad y el proveedor para cerrar los importes de las mismas.

ACTUACIONES REALIZADAS EN EL PLAN DE INVERSIONES 2020-2023	IMPORTE TOTAL DE LA ACTUACIÓN (euros)
Edificio Ciencias Económicas y Empresariales	4.393.298,84
Edificio de Usos Múltiples	2.386.843,97
Edificio Informática con liquidación y revisión de precios (incluido proyecto)	5.620.143,20
Pabellón de Ciencias Naturales	860.799,75
Casa del Estudiante	1.771.475,40
Edificio de Ciencias de la Salud	1.627.684,71
Edificio de Ciencias del Deporte	3.663.547,26
<b>TOTAL</b>	<b>20.323.793,13</b>

### ACREEDORES POR OPERACIONES PENDIENTES DE APLICAR A PRESUPUESTO

Aplicación Presupuestaria	Naturaleza del gasto	Importe
213.01	Mantenim. de instalaciones	5.129,52
216.00	Mantenim. de sistemas de proc. de información	3.912,20
220.00	Material de oficina	524,90
220.01	Prensa, revistas, libros y otras publicaciones	352,32
220.02	Material informático no inventariable	95,59
221.07	Suministros material docente	2.309,36

### ACREEDORES POR OPERACIONES PENDIENTES DE APLICAR A PRESUPUESTO

Aplicación Presupuestaria	Naturaleza del gasto	Importe
221.08	Suministros material deportivo y cultural	632,78
222.00	Telefónicas	1.514,17
222.01	Postales	1.213,67
226.99	Otros gastos diversos	6.622,00
227.01	Seguridad	76.066,38
227.03	Postales o similares	459,49
227.08	Servicios de jardinería	5.512,23
227.99	Otros	7.881,10
230.00	Dietas	494,14
231.00	Locomoción	429,32
233.00	Otras indemnizaciones	190,00
641.02	Material fungible	1.687,29
641.03	Dietas y locomoción	822,00
641.99	Otros	372,36
642.02	Material fungible	34.105,68
642.99	Otros	2.354,81
	<b>TOTAL</b>	<b>152.681,31</b>

## Presupuesto de ingresos

### ANULACIÓN DE DERECHOS PRESUPUESTARIOS

Aplicación Presupuestaria	Descripción	Anulación de Liquidaciones	Aplazamiento y fraccionamiento	Devolución de Ingresos	Total Derechos Anulados
30300	TASAS ACADEMICAS POR SERVICIOS ADMINISTRATIVOS	0,00	0,00	10.057,66	10.057,66
31200	PRIMER Y SEGUNDO CICLO	0,00	0,00	801.160,59	801.160,59
31201	3ER CICLO EN CENTROS PROPIOS	0,00	0,00	5.355,15	5.355,15
31206	SERV. ACADÉM. DE PROGRAMAS OFICIALES DE POSGRADO	0,00	0,00	115.968,60	115.968,60
32000	ESTUDIOS DE EXTENSION UNIVERSITARIA	0,00	0,00	1.320,00	1.320,00
32001	CURSOS DE ENSEÑANZAS PROPIAS	470,00	0,00	54.250,50	54.720,50
32002	CURSOS SERVICIO DE EDUCACION FISICA DEPORTIVA	0,00	0,00	2.477,00	2.477,00
32003	CURSOS DE POSGRADO	0,00	0,00	1.200,00	1.200,00
32008	CURSOS, CONGRESOS, JORNADAS Y SIMILARES	1.101,00	0,00	11.073,00	12.174,00
32009	CURSOS STUDY ABROAD	3.900,00	0,00	9.650,00	13.550,00
32010	INSCRIPCIONES CURSOS Y EXAMENES CENTRO DE LENGUAS	0,00	0,00	18.663,00	18.663,00
32201	PERSONAL DOCENTE LABORAL	0,00	0,00	735,00	735,00
32202	PERSONAL PAS FUNCIONARIO	0,00	0,00	260,00	260,00
32300	CONTRATOS	57.204,45	0,00	10.000,00	67.204,45
32400	SERVICIOS TÉCNICOS	14.200,92	0,00	0,00	14.200,92
32600	SERVICIOS DEPORTIVOS UNIVERSITARIOS	0,00	0,00	872,50	872,50
32999	OTRAS PRESTACIONES DE SERVICIO	14.890,00	0,00	0,00	14.890,00
33000	VENTA DE PUBLICACIONES PROPIAS	360,00	0,00	0,00	360,00
39999	OTROS INGRESOS DIVERSOS	300,00	0,00	80,00	380,00
54101	ALQUILER DE INSTALACIONES DEPORTIVAS	111,07	0,00	461,19	572,26
55199	OTRAS CONCESIONES	699,53	0,00	0,00	699,53
<b>TOTAL</b>		<b>93.236,97</b>	<b>0,00</b>	<b>1.043.584,19</b>	<b>1.136.821,16</b>

### RECAUDACIÓN NETA

Aplicación Presupuestaria	Descripción	Recaudación Total	Devolución de Ingresos	Recaudación Neta
30300	TASAS ACADEMICAS POR SERVICIOS ADMINISTRATIVOS	861.412,25	10.057,66	851.354,59
31200	PRIMER Y SEGUNDO CICLO	5.277.050,90	801.160,59	4.475.890,31
31201	3ER CICLO EN CENTROS PROPIOS	87.176,22	5.355,15	81.821,07
31202	COMPENSACION MATRICULA BECARIOS MEC	1.358.890,20	0,00	1.358.890,20
31203	COMPENSACION MATRICULAS FAMILIAS NUMEROSAS	600.074,68	0,00	600.074,68
31206	SERV. ACADÉM. DE PROGRAMAS OFICIALES DE POSGRADO	751.165,66	116.054,82	635.110,84
31207	BONIFICACIÓN MATRÍCULAS JUNTA ANDALUCÍA	2.653.118,53	0,00	2.653.118,53
32000	ESTUDIOS DE EXTENSION UNIVERSITARIA	13.250,00	1.320,00	11.930,00
32001	CURSOS DE ENSEÑANZAS PROPIAS	973.359,00	54.250,50	919.108,50
32002	CURSOS SERVICIO DE EDUCACION FISICA DEPORTIVA	98.331,83	2.477,00	95.854,83
32003	CURSOS DE POSGRADO	129.900,00	1.200,00	128.700,00
32008	CURSOS, CONGRESOS, JORNADAS Y SIMILARES	133.161,00	11.073,00	122.088,00
32009	CURSOS STUDY ABROAD	199.478,00	9.650,00	189.828,00
32010	INSCRIPCIONES CURSOS Y EXAMENES CENTRO DE LENGUAS	383.807,35	18.663,00	365.144,35
32200	PERSONAL DOCENTE FUNCIONARIO	1.155,00	0,00	1.155,00
32201	PERSONAL DOCENTE LABORAL	28.451,50	735,00	27.716,50
32202	PERSONAL PAS FUNCIONARIO	27.400,00	260,00	27.140,00
32300	CONTRATOS	1.641.246,86	10.000,00	1.631.246,86
32400	SERVICIOS TECNICOS	101.780,05	0,00	101.780,05

## RECAUDACIÓN NETA

Aplicación Presupuestaria	Descripción	Recaudación Total	Devolución de Ingresos	Recaudación Neta
32600	SERVICIOS DEPORTIVOS UNIVERSITARIOS	133.481,00	872,50	132.608,50
32903	SERVICIOS BIBLIOTECARIOS	861,00	0,00	861,00
32906	SERVICIOS PITA Y CSIC	45.282,34	0,00	45.282,34
32999	OTRAS PRESTACIONES DE SERVICIO	84.708,73	0,00	84.708,73
33000	VENTA DE PUBLICACIONES PROPIAS	24.457,56	0,00	24.457,56
33001	VENTA DE PRODUCTOS DE MERCHANDISING	15.637,76	0,00	15.637,76
38100	DEL PRESUPUESTO CORRIENTE	169.663,44	0,00	169.663,44
39200	INTERESES DE DEMORA	11,31	0,00	11,31
39901	INGRESOS ACTUACIONES JUDICIALES	120.684,66	0,00	120.684,66
39902	COLABORACIONES ACTIVIDADES DEPORTIVAS	11.333,41	0,00	11.333,41
39999	OTROS INGRESOS DIVERSOS	814.549,68	80,00	814.469,68
40000	PARA GASTOS CORRIENTES	135.000,00	0,00	135.000,00
40100	PARA GASTOS CORRIENTES	3.658,93	0,00	3.658,93
41000	DE ORGANISMOS AUTONOMOS ESTATALES	2.396.596,46	0,00	2.396.596,46
41100	DE ORGANISMOS AUTÓNOMOS DE LA JUNTA DE ANDALUCÍA	561.106,61	0,00	561.106,61
44000	DE CONSORCIOS	5.267,92	0,00	5.267,92
44100	DE UNIVERSIDADES PÚBLICAS DE ANDALUCÍA	37.284,51	0,00	37.284,51
44101	DE UNIVERSIDADES PÚBLICAS DE FUERA DE ANDALUCÍA	5.000,00	0,00	5.000,00
45000	FINANCIACIÓN BÁSICA	83.523.275,50	0,00	83.523.275,50
45002	PARA EL CONSEJO SOCIAL	110.000,00	0,00	110.000,00
45004	PRÁCTICAS EN EMPRESAS Y FOMENTO CULTURA EMPRENDEDORA	415.308,00	0,00	415.308,00
45005	RESTO PLANES EXCELENCIA, COORDINACIÓN Y APOYO	701.181,58	0,00	701.181,58
45006	DE LA JUNTA DE ANDALUCÍA PARA CBUA	0,00	0,00	0,00
45100	CONSEJERIA DE PRESIDENCIA	45.000,00	0,00	45.000,00
45106	CONSEJERIA TURISMO, COMERCIO Y DEPORTE	30.000,00	0,00	30.000,00
45110	CONSEJERIA PARA LA IGUALDAD Y BIENESTAR SOCIAL	55.500,00	0,00	55.500,00
46000	DIPUTACIONES	13.131,00	0,00	13.131,00
46100	AYUNTAMIENTOS	57.550,00	0,00	57.550,00
47000	DE ENTIDADES FINANCIERAS	350.500,00	0,00	350.500,00
47900	DE OTRAS EMPRESAS PRIVADAS	91.191,52	0,00	91.191,52
48000	DE FAMILIAS	4.589,50	0,00	4.589,50
48102	DE FUNDACIONES UNIVERSITARIAS	69.094,00	0,00	69.094,00
48199	DE OTRAS INSTITUCIONES SIN FINES DE LUCRO	132.964,98	0,00	132.964,98
49500	OTRAS TRANSFERENCIAS DE LA U.E	469.591,00	0,00	469.591,00
49600	TRANSFERENCIAS DE FUERA DE LA U.E.	53.711,00	0,00	53.711,00
52000	INTERESES DE CUENTAS BANCARIAS	1.082,43	0,00	1.082,43
54101	ALQUILER INSTALACIONES DEPORTIVAS	19.726,08	461,19	19.264,89
54102	ALQUILER DE AULAS Y OTROS RECINTOS UNIVERSTARIOS	14.491,51	0,00	14.491,51
55100	DE CAFETERIA	52.378,30	0,00	52.378,30
55101	DE SERVICIOS REPROGRAFIA	27.535,11	0,00	27.535,11
55102	DE MAQUINA EXPENDEDORAS	99.487,63	0,00	99.487,63

## RECAUDACIÓN NETA

Aplicación Presupuestaria	Descripción	Recaudación Total	Devolución de Ingresos	Recaudación Neta
55199	OTRAS CONCESIONES	24.819,20	0,00	24.819,20
68100	DEL PRESUPUESTO CORRIENTE	9.464,60	0,00	9.464,60
70000	DEL M.E.C.D. PARA INVESTIGACION CIENTIFICA	7.871.308,90	0,00	7.871.308,90
71000	DE ORGANISMOS AUTONOMOS ESTATALES	332.444,29	0,00	332.444,29
74000	DE CONSORCIOS	6.025,00	0,00	6.025,00
75000	CONS. DE ECONOMÍA, INNOVACIÓN y CIENCIA PARA INV. CIENTÍFICA	2.507.772,44	0,00	2.507.772,44
75007	FINANCIACIÓN BÁSICA INVESTIGACIÓN	2.794.366,00	0,00	2.794.366,00
75105	CONSEJERÍA DE EMPLEO	40.437,50	0,00	40.437,50
75107	CONSEJERÍA DE AGRICULTURA Y PESCA	7.662,33	0,00	7.662,33
75108	CONSEJERÍA DE SALUD	0,00	0,00	0,00
76100	AYUNTAMIENTOS	199.632,00	0,00	199.632,00
77000	DE ENTIDADES FINANCIERAS PARA INVESTIGACION	0,00	0,00	0,00
77900	DE OTRAS EMPRESAS PRIVADAS	130.254,12	0,00	130.254,12
78000	DE FAMILIAS	227,08	0,00	227,08
78199	DE OTRAS INSTITUCIONES SIN FINES DE LUCRO	334.089,09	0,00	334.089,09
79500	OTRAS TRANSFERENCIAS DE LA UNION EUROPEA	1.882.378,19	0,00	1.882.378,19
79600	OTRAS TRANSFERENCIAS FUERA DE LA UNIÓN EUROPEA	14.476,20	0,00	14.476,20
82100	A LARGO PLAZO	105.640,00	0,00	105.640,00
87000	REMANENTE TESORERIA AFECTADO	0,00	0,00	0,00
87001	REMANENTE TESORERIA NO AFECTADO	0,00	0,00	0,00
92101	PTMOS. RECIBIDOS MONEDA NACIONAL ENTES S. PÚBL.	1.666.743,75	0,00	1.666.743,75
<b>TOTAL</b>		<b>124.149.824,18</b>	<b>1.043.670,41</b>	<b>123.106.153,77</b>

## DEVOLUCIONES DE INGRESOS

Aplicación Presupuestaria	Descripción	Reconocidas en el ejercicio	Total devoluciones reconocidas	Pagadas en el ejercicio	Pendientes de pago a 31 de diciembre
30300	TASAS ACAD. POR SERVICIOS ADMINISTRATIVOS	10.057,66	10.057,66	10.057,66	0,00
31200	PRIMER Y SEGUNDO CICLO	801.160,59	801.160,59	801.160,59	0,00
31201	3ER CICLO EN CENTROS PROPIOS	5.355,15	5.355,15	5.355,15	0,00
31206	SERV. ACADÉM. DE PROGR. OFICIALES DE POSGRADO	116.054,82	116.054,82	116.054,82	0,00
32000	ESTUDIOS DE EXTENSION UNIVERSITARIA	1.320,00	1.320,00	1.320,00	0,00
32001	CURSOS DE ENSEÑANZAS PROPIAS	54.250,50	54.250,50	54.250,50	0,00
32002	CURSOS SERVICIO DE EDUCACION FISICA DEPORTIVA	2.477,00	2.477,00	2.477,00	0,00
32003	CURSOS DE POSGRADO	1.200,00	1.200,00	1.200,00	0,00
32008	CURSOS, CONGRESOS, JORNADAS Y SIMILARES	11.073,00	11.073,00	11.073,00	0,00
32009	CURSOS STUDY ABROAD	9.650,00	9.650,00	9.650,00	0,00
32010	INSCRIPC. CURSOS Y EXAMENES CENTRO DE LENGUAS	18.663,00	18.663,00	18.663,00	0,00
32201	PERSONAL DOCENTE LABORAL	735,00	735,00	735,00	0,00
32202	PERSONAL PAS FUNCIONARIO	260,00	260,00	260,00	0,00

## DEVOLUCIONES DE INGRESOS

Aplicación Presupuestaria	Descripción	Reconocidas en el ejercicio	Total devoluciones reconocidas	Pagadas en el ejercicio	Pendientes de pago a 31 de diciembre
32300	CONTRATOS	10.000,00	10.000,00	10.000,00	0,00
32600	SERVICIOS DEPORTIVOS UNIVERSITARIOS	872,50	872,50	872,50	0,00
39999	OTROS INGRESOS DIVERSOS	80,00	80,00	80,00	0,00
54101	ALQUILER INSTALACIONES DEPORTIVAS	461,19	461,19	461,19	0,00
<b>TOTAL</b>		<b>1.043.670,41</b>	<b>1.043.670,41</b>	<b>1.043.670,41</b>	<b>0,00</b>

\* No hay pendientes de pago a 1 de enero, modificaciones al saldo inicial, anulaciones ni prescripciones.

## 23.2.Presupuestos cerrados

### 1.Obligaciones de presupuestos cerrados

#### OBLIGACIONES DE PRESUPUESTOS CERRADOS (clasificación orgánica)

##### EJERCICIO 2021

Secciones orgánicas	Explicación	Oblig. inic. totales de ejer. anteriores	Modificación saldo inicial y anulaciones	Total obligaciones netas	Pagos totales	Pendiente de pago
14	ENSEÑ. PROPIAS, CURSOS, JORNADAS Y SEMINARIOS	1.672,50	0,00	1.672,50	1.672,50	0,00
<b>TOTAL</b>		<b>1.672,50</b>	<b>0,00</b>	<b>1.672,50</b>	<b>1.672,50</b>	<b>0,00</b>

##### EJERCICIO 2022

Secciones orgánicas	Explicación	Oblig. inic. totales de ejer. anteriores	Modificación saldo inicial y anulaciones	Total obligaciones netas	Pagos totales	Pendiente de pago
11	GASTOS CENTRALES	2.151.895,26	0,00	2.151.895,26	2.151.895,26	0,00
12	SERVICIOS GENERALES	1.521.328,92	0,00	1.521.328,92	1.521.328,92	0,00
13	POSGRADO	2.665,81	0,00	2.665,81	2.665,81	0,00
14	ENSEÑ. PROPIAS, CURSOS, JORNADAS Y SEMINARIOS	94.218,21	0,00	94.218,21	94.218,21	0,00
16	FACULTADES Y CENTROS	89.085,27	0,00	89.085,27	89.085,27	0,00
17	DEPARTAMENTOS	115.994,93	0,00	115.994,93	115.994,93	0,00
20	INVESTIGACIÓN, CENTROS GENERALES	22.515,16	0,00	22.515,16	22.515,16	0,00
23	OTROS SERVICIOS UNIVERSITARIOS	22.765,70	0,00	22.765,70	22.765,70	0,00
30	PROYECTOS DE INVESTIGACIÓN	282.846,70	0,00	282.846,70	282.846,70	0,00
34	PROYECTOS DE INVESTIGACIÓN (otros)	14.903,83	0,00	14.903,83	14.903,83	0,00
35	PROYECTOS EUROPEOS DE INVESTIGACIÓN	199.159,57	0,00	199.159,57	199.159,57	0,00
40	CONTRATOS DE INVESTIGACIÓN	75.222,97	0,00	75.222,97	75.222,97	0,00
50	GRUPOS DE INVESTIGACIÓN	134.235,79	0,00	134.235,79	134.235,79	0,00
72	PROYECTOS INTERNACIONALES DE COOPERACIÓN	116.163,00	0,00	116.163,00	116.163,00	0,00
<b>TOTAL</b>		<b>4.843.001,12</b>	<b>0,00</b>	<b>4.843.001,12</b>	<b>4.843.001,12</b>	<b>0,00</b>

## 2.Derechos a cobrar de presupuestos cerrados

<b>Económica - Concepto</b>	<b>Año</b>	<b>Derechos In Totales</b>	<b>Der Rec Totales Brutos</b>	<b>Anu de Der Totales</b>	<b>Der Rec Totales Netos</b>	<b>Cobros Totales</b>	<b>Pendiente de Cobro</b>
303.01 - TASAS ACADEMICAS POR SERVICIOS CENTROS ADSCRITOS	2009	10.649,96	10.649,96	0,00	10.649,96	0,00	10.649,96
303.01 - TASAS ACADEMICAS POR SERVICIOS CENTROS ADSCRITOS	2012	10.854,00	10.854,00	0,00	10.854,00	0,00	10.854,00
303.01 - TASAS ACADEMICAS POR SERVICIOS CENTROS ADSCRITOS	2013	10.292,40	10.292,40	0,00	10.292,40	0,00	10.292,40
312.02 - COMPENSACION MATRICULA BECARIOS MEC	2019	113.055,30	113.055,30	113.055,30	0,00	0,00	0,00
312.02 - COMPENSACION MATRICULA BECARIOS MEC	2021	294.128,75	294.128,75	280.074,97	14.053,78	14.053,78	0,00
312.02 - COMPENSACION MATRICULA BECARIOS MEC	2022	3.011.829,52	3.011.829,52	336.085,44	2.675.744,08	2.675.744,08	0,00
312.07 - BONIFICACIÓN MATRÍCULAS JUNTA ANDALUCÍA	2022	1.597.644,50	1.597.644,50	0,00	1.597.644,50	1.597.644,50	0,00
320.08 - CURSOS, CONGRESOS, JORNADAS Y SIMILARES	2021	450,00	450,00	0,00	450,00	0,00	450,00
320.09 - CURSOS STUDY ABROAD	2022	19.760,00	19.760,00	0,00	19.760,00	19.760,00	0,00
320.10 - INSCRIPCIONES CURSOS Y EXAMENES CENTRO DE LENGUAS	2022	170,00	170,00	0,00	170,00	170,00	0,00
323.00 - CONTRATOS	2007	9.691,60	9.691,60	0,00	9.691,60	0,00	9.691,60
323.00 - CONTRATOS	2008	715,52	715,52	0,00	715,52	0,00	715,52
323.00 - CONTRATOS	2009	57.721,93	57.721,93	0,00	57.721,93	0,00	57.721,93
323.00 - CONTRATOS	2010	78.866,18	78.866,18	0,00	78.866,18	0,00	78.866,18
323.00 - CONTRATOS	2011	166.443,00	166.443,00	0,00	166.443,00	0,00	166.443,00
323.00 - CONTRATOS	2012	42.366,76	42.366,76	0,00	42.366,76	0,00	42.366,76
323.00 - CONTRATOS	2013	1.189,97	1.189,97	0,00	1.189,97	0,00	1.189,97
323.00 - CONTRATOS	2014	78.650,00	78.650,00	0,00	78.650,00	0,00	78.650,00
323.00 - CONTRATOS	2015	25.410,37	25.410,37	0,00	25.410,37	0,00	25.410,37
323.00 - CONTRATOS	2016	69,00	69,00	0,00	69,00	0,00	69,00
323.00 - CONTRATOS	2017	30.626,03	30.626,03	0,00	30.626,03	0,00	30.626,03
323.00 - CONTRATOS	2018	16.487,95	16.487,95	0,00	16.487,95	0,00	16.487,95
323.00 - CONTRATOS	2019	32.093,24	32.093,24	0,00	32.093,24	250,00	31.843,24
323.00 - CONTRATOS	2020	32.018,00	32.018,00	0,00	32.018,00	750,00	31.268,00
323.00 - CONTRATOS	2021	53.491,33	53.491,33	0,00	53.491,33	3.180,00	50.311,33
323.00 - CONTRATOS	2022	211.857,37	211.857,37	24.652,89	187.204,48	128.122,00	59.082,48
324.00 - SERVICIOS TECNICOS	2016	607,44	607,44	0,00	607,44	0,00	607,44
324.00 - SERVICIOS TECNICOS	2018	495,41	495,41	0,00	495,41	0,00	495,41
324.00 - SERVICIOS TECNICOS	2019	2.061,50	2.061,50	0,00	2.061,50	0,00	2.061,50
324.00 - SERVICIOS TECNICOS	2020	354,31	354,31	0,00	354,31	0,00	354,31
324.00 - SERVICIOS TECNICOS	2021	465,60	465,60	0,00	465,60	182,00	283,60
324.00 - SERVICIOS TECNICOS	2022	11.393,38	11.393,38	0,00	11.393,38	9.139,84	2.253,54
329.03 - SERVICIOS BIBLIOTECARIOS	2017	10,00	10,00	0,00	10,00	0,00	10,00
329.03 - SERVICIOS BIBLIOTECARIOS	2019	15,00	15,00	0,00	15,00	0,00	15,00
329.03 - SERVICIOS BIBLIOTECARIOS	2020	8,00	8,00	0,00	8,00	0,00	8,00
329.03 - SERVICIOS BIBLIOTECARIOS	2022	80,00	80,00	0,00	80,00	0,00	80,00



<b>Económica - Concepto</b>	<b>Año</b>	<b>Derechos In Totales</b>	<b>Der Rec Totales Brutos</b>	<b>Anu de Der Totales</b>	<b>Der Rec Totales Netos</b>	<b>Cobros Totales</b>	<b>Pendiente de Cobro</b>
329.06 - SERVICIOS PITA Y CSIC	2020	0,04	0,04	0,00	0,04	0,00	0,04
329.99 - OTRAS PRESTACIONES DE SERVICIO	2016	13.114,29	13.114,29	0,00	13.114,29	0,00	13.114,29
329.99 - OTRAS PRESTACIONES DE SERVICIO	2017	206,61	206,61	0,00	206,61	0,00	206,61
329.99 - OTRAS PRESTACIONES DE SERVICIO	2018	867,76	867,76	0,00	867,76	0,00	867,76
329.99 - OTRAS PRESTACIONES DE SERVICIO	2019	6.859,50	6.859,50	0,00	6.859,50	0,00	6.859,50
329.99 - OTRAS PRESTACIONES DE SERVICIO	2022	4.000,00	4.000,00	0,00	4.000,00	4.000,00	0,00
330.00 - VENTA DE PUBLICACIONES PROPIAS	2018	351,64	351,64	351,64	0,00	0,00	0,00
330.00 - VENTA DE PUBLICACIONES PROPIAS	2019	1.653,04	1.653,04	1.653,04	0,00	0,00	0,00
330.00 - VENTA DE PUBLICACIONES PROPIAS	2020	1.250,19	1.250,19	0,00	1.250,19	0,00	1.250,19
330.00 - VENTA DE PUBLICACIONES PROPIAS	2021	8.219,45	8.219,45	387,52	7.831,93	2.169,01	5.662,92
330.00 - VENTA DE PUBLICACIONES PROPIAS	2022	14.046,94	14.046,94	24,87	14.022,07	6.837,14	7.184,93
399.02 - COLABORACIONES ACTIVIDADES DEPORTIVAS	2022	2.000,00	2.000,00	0,00	2.000,00	2.000,00	0,00
399.99 - OTROS INGRESOS DIVERSOS	2017	24,79	24,79	0,00	24,79	0,00	24,79
399.99 - OTROS INGRESOS DIVERSOS	2019	18.700,43	18.700,43	0,00	18.700,43	0,00	18.700,43
399.99 - OTROS INGRESOS DIVERSOS	2020	204,89	204,89	0,00	204,89	0,00	204,89
399.99 - OTROS INGRESOS DIVERSOS	2021	0,11	0,11	0,00	0,11	0,00	0,11
399.99 - OTROS INGRESOS DIVERSOS	2022	6.619,28	6.619,28	3.000,68	3.618,60	618,60	3.000,00
411.00 - DE ORGANISMOS AUTÓNOMOS DE LA JUNTA DE ANDALUCÍA	2022	25.890,24	25.890,24	0,00	25.890,24	25.890,24	0,00
451.00 - CONSEJERIA DE PRESIDENCIA	2022	11.488,84	11.488,84	0,00	11.488,84	11.488,84	0,00
451.06 - CONSEJERIA TURISMO, COMERCIO Y DEPORTE	2022	15.000,00	15.000,00	0,00	15.000,00	15.000,00	0,00
451.10 - CONSEJERIA PARA LA IGUALDAD Y BIENESTAR SOCIAL	2022	36.648,45	36.648,45	0,00	36.648,45	36.648,45	0,00
460.00 - DIPUTACIONES	2022	120.000,00	120.000,00	0,00	120.000,00	120.000,00	0,00
532.00 - DE SOCIEDADES MERCANTILES, ENTIDADES EMPRESARIALES Y OTROS ORGANISMOS PÚBLICOS	2019	3.584,53	3.584,53	0,00	3.584,53	0,00	3.584,53
541.01 - ALQUILER INSTALACIONES DEPORTIVAS	2015	653,64	653,64	0,00	653,64	0,00	653,64
541.01 - ALQUILER INSTALACIONES DEPORTIVAS	2022	487,94	487,94	0,00	487,94	43,64	444,30
541.02 - ALQUILER DE AULAS Y OTROS RECINTOS UNIVERSTARIOS	2020	1.289,92	1.289,92	0,00	1.289,92	0,00	1.289,92
541.02 - ALQUILER DE AULAS Y OTROS RECINTOS UNIVERSTARIOS	2021	1.844,62	1.844,62	0,00	1.844,62	0,00	1.844,62
541.02 - ALQUILER DE AULAS Y OTROS RECINTOS UNIVERSTARIOS	2022	1.332,45	1.332,45	0,00	1.332,45	1.332,45	0,00

Económica - Concepto	Año	Derechos In Totales	Der Rec Totales Brutos	Anu de Der Totales	Der Rec Totales Netos	Cobros Totales	Pendiente de Cobro
551.00 - DE CAFETERIA	2019	14.767,15	14.767,15	0,00	14.767,15	0,00	14.767,15
551.00 - DE CAFETERIA	2021	431,04	431,04	0,00	431,04	0,00	431,04
551.00 - DE CAFETERIA	2022	20.210,26	20.210,26	0,00	20.210,26	18.055,08	2.155,18
551.01 - DE SERVICIOS REPROGRAFIA	2022	5.696,90	5.696,90	0,00	5.696,90	5.696,90	0,00
551.02 - DE MAQUINA EXPENDEDORAS	2022	42.508,64	42.508,64	0,00	42.508,64	42.508,64	0,00
551.99 - OTRAS CONCESIONES	2015	110.656,26	110.656,26	0,00	110.656,26	0,00	110.656,26
551.99 - OTRAS CONCESIONES	2016	23.342,74	23.342,74	0,00	23.342,74	1,98	23.340,76
551.99 - OTRAS CONCESIONES	2017	11.388,91	11.388,91	0,00	11.388,91	0,38	11.388,53
551.99 - OTRAS CONCESIONES	2018	9.726,05	9.726,05	0,00	9.726,05	0,00	9.726,05
551.99 - OTRAS CONCESIONES	2019	22.510,73	22.510,73	0,00	22.510,73	0,00	22.510,73
551.99 - OTRAS CONCESIONES	2020	16.134,97	16.134,97	0,00	16.134,97	54,92	16.080,05
551.99 - OTRAS CONCESIONES	2021	6.993,38	6.993,38	0,00	6.993,38	0,00	6.993,38
551.99 - OTRAS CONCESIONES	2022	20.873,38	20.873,38	0,00	20.873,38	962,01	19.911,37
591.00 - EXPLOTACIÓN DE PATENTES	2012	5.000,00	5.000,00	0,00	5.000,00	0,00	5.000,00
591.00 - EXPLOTACIÓN DE PATENTES	2013	3.750,00	3.750,00	0,00	3.750,00	0,00	3.750,00
591.00 - EXPLOTACIÓN DE PATENTES	2014	2.000,00	2.000,00	0,00	2.000,00	0,00	2.000,00
591.00 - EXPLOTACIÓN DE PATENTES	2015	2.550,00	2.550,00	0,00	2.550,00	0,00	2.550,00
700.00 - DEL M.E.C.D. PARA INVESTIGACION CIENTIFICA	2022	131.334,61	131.334,61	0,00	131.334,61	131.334,61	0,00
750.00 - CONS. DE ECONOMÍA, INNOVACIÓN y CIENCIA PARA INV. CIENTÍFICA	2017	1.448,87	1.448,87	0,00	1.448,87	0,00	1.448,87
750.00 - CONS. DE ECONOMÍA, INNOVACIÓN y CIENCIA PARA INV. CIENTÍFICA	2022	953.870,17	953.870,17	0,00	953.870,17	953.870,17	0,00
<b>Suma Total</b>		<b>7.623.556,97</b>	<b>7.623.556,97</b>	<b>759.286,35</b>	<b>6.864.270,62</b>	<b>5.827.509,26</b>	<b>1.036.761,36</b>

*\*En todos estos ejercicios no hay modificaciones al saldo inicial ni derechos cancelados. Todos los derechos anulados son por anulación de liquidaciones.*

**ANTIGÜEDAD DE LOS DERECHOS PENDIENTES DE COBRO**

Aplicación Presupuestaria	Descripción	Pte. Cobro Ej. 2022	Pte. Cobro Ej. 2021	Pte. Cobro Ej. 2020	Pte. Cobro Ej. 2019	Pte. Cobro Ej. 2018	Ejercicios anteriores	Total pendiente de cobro
130301	TASAS ACAD. POR SERV. CENT ADSCRITOS	0,00	0,00	0,00	0,00	0,00	31.796,36	<b>31.796,36</b>
132008	CURSOS, CONGRESOS, JORNADAS Y SIMILARES	0,00	450,00	0,00	0,00	0,00	0,00	<b>450,00</b>
132300	CONTRATOS ART 83 LOU	59.082,48	50.311,33	31.268,00	31.843,24	16.487,95	491.750,36	<b>680.743,36</b>
132400	SERVICIOS TECNICOS	2.253,54	283,60	354,31	2.061,50	495,41	607,44	<b>6.055,80</b>
132903	SERVICIOS BIBLIOTECARIOS	80,00	0,00	8,00	15,00	0,00	10,00	<b>113,00</b>
132906	SERVICIOS PITA Y CSIC	0,00	0,00	0,04	0,00	0,00	0,00	<b>0,04</b>
132999	OTRAS PRESTACIONES DE SERVICIO	0,00	0,00	0,00	6.859,50	867,76	13.320,90	<b>21.048,16</b>
133000	VENTA DE PUBLICACIONES	7.184,93	5.662,92	1.250,19	0,00	0,00	0,00	<b>14.098,04</b>
139999	OTROS INGRESOS DIVERSOS	3.000,00	0,11	204,89	18.700,43	0,00	24,79	<b>21.930,22</b>
153200	DE SOC. MERC., ENT. EMPR. Y OTROS ORG. PÚBL.	0,00	0,00	0,00	3.584,53	0,00	0,00	<b>3.584,53</b>
154101	ALQUILER INSTALACIONES DEPORTIVAS	444,30	0,00	0,00	0,00	0,00	653,64	<b>1.097,94</b>
154102	ALQUILER DE AULAS Y OTROS RECINTOS UNIV.	0,00	1.844,62	1.289,92	0,00	0,00	0,00	<b>3.134,54</b>
155100	DE CAFETERÍAS	2.155,18	431,04	0,00	14.767,15	0,00	0,00	<b>17.353,37</b>
155199	OTRAS CONCESIONES	19.911,37	6.993,38	16.080,05	22.510,73	9.726,05	145.385,55	<b>220.607,13</b>
159100	EXPLOTACIÓN DE PATENTES	0,00	0,00	0,00	0,00	0,00	13.300,00	<b>13.300,00</b>
175000	DE LA CONSEJ. PARA INVESTIG. CIENTIFICA	0,00	0,00	0,00	0,00	0,00	1.448,87	<b>1.448,87</b>
	<b>TOTAL</b>	<b>94.111,80</b>	<b>65.977,00</b>	<b>50.455,40</b>	<b>100.342,08</b>	<b>27.577,17</b>	<b>698.297,91</b>	<b>1.036.761,36</b>

### 3.Derechos presupuestarios pendientes de cobro según su grado de exigibilidad

Los derechos pendientes de cobro se exigen de acuerdo con la Normativa vigente.

### 4.Variación de resultados presupuestarios de ejercicios anteriores

#### VARIACIÓN DE RESULTADOS PRESUPUESTARIOS DE EJERCICIOS ANTERIORES

CONCEPTOS	TOTAL VARIACIÓN DERECHOS	TOTAL VARIACIÓN OBLIGACIONES	VARIACIÓN DE RESULTADOS PRESUPUESTARIOS DE EJERCICIOS ANTERIORES
a) Operaciones corrientes	-759.286,35	0,00	-759.286,35
b) Operaciones de capital	0,00	0,00	0,00
1. Total Variaciones Operaciones no Financieras (a+b)	-759.286,35	0,00	-759.286,35
c) Activos financieros	0	0,00	0
d) Pasivos financieros	0	0,00	0
2. Total Variaciones Operaciones Financieras (c+d)	0,00	0,00	0,00
<b>TOTAL</b>	<b>-759.286,35</b>	<b>0,00</b>	<b>-759.286,35</b>

### 23.3.Compromisos de gasto con cargo a presupuestos de ejercicios posteriores

#### COMPROMISOS DE GASTO CON CARGO A PRESUPUESTOS DE EJERCICIOS POSTERIORES

(clasificación orgánica)

C.G.	DESCRIPCIÓN	Compromisos de gastos adquiridos con cargo al Ejercicio del:				
		Año 2024	Año 2025	Año 2026	Año 2027	Años sig.
111001	GASTOS ESTRUCTURALES	1.133.586,86	0,00	0,00	0,00	0,00
111006	GASTOS GENERALES FUNCIONAMIENTO	45.229,80	19.214,80	0,00	0,00	0,00
111008	PRIMAS DE SEGUROS	0,00	0,00	0,00	0,00	0,00
111070	SISTEMAS INFORMATICOS, MANTENIMIENTO	1.627.792,02	792.009,97	725.762,55	15.082,59	0,00
111071	TELEFONIA	38.316,67	0,00	0,00	0,00	0,00
122062	CENTRO DE APOYO A LA INVESTIGACIÓN	5.902,50	0,00	0,00	0,00	0,00
122105	CENTRO DE LENGUAS	3.000,00	0,00	0,00	0,00	0,00
122203	MANTENIMIENTO DE INFRAESTRUCTURAS	52.308,36	0,00	0,00	0,00	0,00
122301	APOYO A LA INNOV. DOCENTE VIRTUAL Y FORMACION DEL PROFESORADO	14.157,54	14.157,55	0,00	0,00	0,00
122552	EDITORIAL UAL	18.720,00	0,00	0,00	0,00	0,00
122561	COMUNICACIÓN	26.486,90	0,00	0,00	0,00	0,00

## COMPROMISOS DE GASTO CON CARGO A PRESUPUESTOS DE EJERCICIOS POSTERIORES

### (clasificación orgánica)

C.G.	DESCRIPCIÓN	Compromisos de gastos adquiridos con cargo al Ejercicio del:				
		Año 2024	Año 2025	Año 2026	Año 2027	Años sig.
122601	SECRETARIADO DE DEPORTES	22.293,00	0,00	0,00	0,00	0,00
122604	SECRETARIADO DE PREVENCIÓN DE RIESGOS LABORALES	7.713,81	0,00	0,00	0,00	0,00
122607	SECRETARIADO DE SOSTENIBILIDAD	5.072,99	0,00	0,00	0,00	0,00
141001	CENTRO DE FORMACIÓN CONTINUA	114.095,25	121.000,00	121.000,00	60.500,00	0,00
144063	MAYORES EN LA UNIVERSIDAD	0,00	0,00	0,00	0,00	0,00
201101	PROGRAMAS DE INVESTIGACIÓN CENTRALIZADOS	25.100,00	27.500,00	0,00	0,00	0,00
301290	PROYECTO PID2022-137122OB-I00; ANTONIA GARRIDO FRENICH	0,00	0,00	0,00	0,00	0,00
350024	PROYECTO EUROPEO 350.024	0,00	0,00	0,00	0,00	0,00
720163	UNlgreen	0,00	0,00	0,00	0,00	0,00
<b>TOTAL</b>		<b>3.139.775,70</b>	<b>973.882,32</b>	<b>846.762,55</b>	<b>75.582,59</b>	<b>0,00</b>

## COMPROMISOS DE GASTO CON CARGO A PRESUPUESTOS DE EJERCICIOS POSTERIORES

### (clasificación económica)

Capítulo	DESCRIPCIÓN	Compromisos de gastos adquiridos con cargo al Ejercicio del:				
		Año 2024	Año 2025	Año 2026	Año 2027	Años sig.
2	Gastos corrientes en bienes y servicios	1.577.490,43	151.508,13	132.293,33	60.500,00	0,00
6	Inversiones reales	1.562.285,27	822.374,19	714.469,22	15.082,59	0,00
<b>TOTAL</b>		<b>3.139.775,70</b>	<b>973.882,32</b>	<b>846.762,55</b>	<b>75.582,59</b>	<b>0,00</b>

### 23.4. Gastos con financiación afectada

Gasto con financiación afectada, es aquel gasto presupuestario que se financia, en todo o en parte, con recursos presupuestarios concretos que en caso de no realizarse el gasto no podrían percibirse o si se hubieran percibido deberían reintegrarse a los agentes que los aportaron.

En la Universidad de Almería se considera gasto con financiación afectada todo aquel gasto concreto que se distribuya a un centro de gasto particular, y que se financie con ingresos externos a la Universidad, tal como se describe en el Presupuesto Anual de cada ejercicio cuando se caracteriza al Presupuesto Finalista.

En el Anexo II se ofrece el listado completo de las desviaciones del ejercicio y de las desviaciones acumuladas.

No están suficientemente desarrollados los canales de información para poder ofrecer el cuadro “2. Gestión del gasto presupuestario”, ni las desviaciones de financiación por agente financiador.

### 23.5. Remanente de Tesorería

#### REMANENTE DE TESORERÍA

Nº DE CUENTAS	COMPONENTES	EJERCICIO 2023		EJERCICIO 2022	
57, 556	1. (+) Fondos líquidos		50.992.030,55		55.431.500,69
	2. (+) Derechos pendientes de cobro		4.963.051,16		8.504.695,05
430	· (+) del Presupuesto corriente	2.672.451,08		6.264.742,87	
431	· (+) de Presupuestos cerrados	1.036.761,36		1.358.814,10	
246,247,260,265, 440,442,449,456, 470,471,472,537, 538,550,565,566	· (+) de operaciones no presupuestarias	1.253.838,72		881.138,08	
	3. (-) Obligaciones pendientes de pago		5.389.324,77		9.842.494,44
400	· (+) del Presupuesto corriente	2.788.699,80		4.843.001,12	
401	· (+) de Presupuestos cerrados	0,00		1.672,50	
167,168,180,185. 410,412,419,453, 456,475,476,477, 517,518,550,560,561	· (+) de operaciones no presupuestarias	2.600.624,97		4.997.820,82	
	4. (+) Partidas pendientes de aplicación		0,00		67.795,76
554, 559	· (-) cobros realizados pendientes de aplicación definitiva	0,00		0,00	
555, 5581, 5585	· (+) pagos realizados pendientes de aplicación definitiva	0,00		67.795,76	
	<b>I. Remanente de Tesorería Total (1 + 2 - 3 + 4 + Ajuste)</b>		<b>50.565.756,94</b>		<b>54.161.497,06</b>
	II. Exceso de financiación afectada		43.365.562,00		38.445.449,79
295,298,490,595,598	III. Saldos de dudoso cobro		1.036.761,36		1.341.383,34
	<b>IV. Remanente de tesorería no afectado (I - II - III)</b>		<b>6.163.433,58</b>		<b>14.374.663,93</b>

## 24. Indicadores financieros, patrimoniales y presupuestarios

### 24.1. Indicadores financieros y patrimoniales

24.1. Indicadores financieros y patrimoniales	EJ. ACTUAL	EJ. ANTERIOR
---	------------	--------------

a) LIQUIDEZ INMEDIATA: Refleja el porcentaje de deudas presupuestarias y no presupuestarias que pueden atenderse con la liquidez inmediatamente disponible.

LIQUIDEZ INMEDIATA	Fondos líquidos	4,69	3,96
	Pasivo corriente		

b) LIQUIDEZ A CORTO PLAZO: Refleja la capacidad que tiene la entidad para atender a corto plazo sus obligaciones pendientes de pago.

LIQUIDEZ A CORTO PLAZO	Fondos líquidos + Derechos pendientes de cobro	5,18	4,58
	Pasivo corriente		

c) LIQUIDEZ GENERAL: Refleja en qué medida todos los elementos patrimoniales que componen el activo corriente cubren el pasivo corriente. También llamado fondo de maniobra o capital circulante.

LIQUIDEZ GENERAL	Activo corriente	5,21	4,61
	Pasivo corriente		

d) ENDEUDAMIENTO: Representa la relación entre la totalidad del pasivo exigible (corriente y no corriente) respecto al patrimonio neto más el pasivo total de la entidad.

ENDEUDAMIENTO	Pasivo corriente + Pasivo no corriente	0,17	0,18
	Pasivo corriente + Pasivo no corriente + Patrimonio neto		

e) RELACIÓN DE ENDEUDAMIENTO: Representa la relación existente entre el pasivo corriente y el no corriente.

RELACIÓN DE ENDEUDAMIENTO	Activo corriente	1,93	2,28
	Pasivo no corriente		

f) CASH-FLOW: Refleja en qué medida los flujos netos de gestión de caja cubren el pasivo de la entidad.

CASH-FLOW	Pasivo no corriente + Pasivo corriente	3,51	3,70
	Flujos netos de gestión		

## g) RATIOS DE LA CUENTA DEL RESULTADO ECONÓMICO PATRIMONIAL

EJ. ACTUAL EJ. ANTERIOR

## g.1) Estructura de los ingresos.

INGRESOS DE GESTIÓN ORDINARIA (IGOR)	Ingresos tributarios y cotizaciones / IGOR	0,01	0,01
	Transferencias y subvenciones recibidas / IGOR	0,87	0,86
	Ventas netas y prestaciones de servicios / IGOR	0,08	0,10
	Resto Ingresos de gestión ordinaria / IGOR	0,04	0,04

## g.2) Estructura de los gastos.

GASTOS DE GESTIÓN ORDINARIA (GGOR)	Gastos de personal / GGOR	0,73	0,73
	Transferencias y subvenciones concedidas / GGOR	0,04	0,05
	Aprovisionamientos / GGOR	0,00	0,00
	Resto Gastos de gestión ordinaria / GGOR	0,23	0,22

## g.3) Cobertura de los gastos corrientes. Pone de manifiesto la relación existente entre los gastos de gestión ordinaria con los ingresos de la misma naturaleza.

COBERTURA DE LOS GASTOS CORRIENTES	Gastos de gestión ordinaria	1,00	1,01
	Ingresos de gestión ordinaria		

## h) Rentabilidad sobre recursos propios.

Rentabilidad sobre recursos propios	Ahorro / Desahorro	0,09%	-0,90%
	Resultado neto		

## i) Coeficiente de solvencia.

Coeficiente de solvencia	Patrimonio neto	4,89	4,60
	Pasivo corriente + Pasivo no corriente		

## 24.2. Indicadores presupuestarios

### a) Del presupuesto de gastos corriente EJ. ANTERIOR

1) EJECUCIÓN DEL PRESUPUESTO DE GASTOS: Refleja la proporción de los créditos aprobados en el ejercicio que han dado lugar a reconocimiento de obligaciones presupuestarias.

EJECUCIÓN PRESUPUESTO GASTOS	$\frac{\text{Obligaciones reconocidas netas}}{\text{Créditos totales}}$	0,74	0,73
------------------------------	---	------	------

2) REALIZACIÓN DE PAGOS: Refleja la proporción de obligaciones reconocidas en ejercicio cuyo pago ya se ha realizado al finalizar el mismo con respecto al total de obligaciones reconocidas.

REALIZACIÓN DE PAGOS	$\frac{\text{Pagos realizados}}{\text{Obligaciones reconocidas netas}}$	0,98	0,96
----------------------	---	------	------

3) ESFUERZO INVERSOR: Establece la proporción que representan las operaciones de capital realizadas en el ejercicio en relación con la totalidad de los gastos presupuestarios realizados en el mismo.

ESFUERZO INVERSOR	$\frac{\text{Obligaciones reconocidas netas (Caps. 6 y 7)}}{\text{Total obligaciones reconocidas netas}}$	0,21	0,22
-------------------	---	------	------

4) PERIODO MEDIO DE PAGO: Refleja el tiempo medio que la entidad tarda en pagar a sus acreedores derivados de la ejecución del presupuesto.

PERIODO MEDIO DE PAGO	$\frac{\text{Obligaciones pendientes de pago}}{\text{Obligaciones reconocidas netas}} \times 365$	7,92	14,20
-----------------------	---	------	-------

### b) Del presupuesto de ingresos corriente: EJ. ANTERIOR

1) EJECUCIÓN DEL PRESUPUESTO DE INGRESOS: Refleja la proporción que sobre los ingresos presupuestarios previstos suponen los ingresos presupuestarios netos, esto es, los derechos liquidados netos.

EJECUCIÓN PRESUPUESTO INGRESOS	$\frac{\text{Derechos reconocidos netos}}{\text{Previsiones definitivas}}$	0,72	0,68
--------------------------------	--	------	------

2) REALIZACIÓN DE COBROS: Recoge el porcentaje que suponen los cobros obtenidos en el ejercicio sobre los derechos reconocidos netos.

REALIZACIÓN DE COBROS	$\frac{\text{Recaudación neta}}{\text{Derechos reconocidos netos}}$	0,98	0,95
-----------------------	---	------	------

3) PERIODO MEDIO DE COBROS: Refleja el número de días que por término medio tarda la entidad en cobrar sus ingresos, es decir, en recaudar sus derechos reconocidos derivados de la ejecución del presupuesto.

PERIODO MEDIO DE COBRO	$\frac{\text{Derechos pendientes de cobro}}{\text{Derechos reconocidos netos}} \times 365$	7,76	19,79
------------------------	--	------	-------

### c) De presupuestos cerrados: EJ. ANTERIOR

1) REALIZACIÓN DE PAGOS: Pone de manifiesto la proporción de pagos que se han efectuado en el ejercicio de las obligaciones pendientes de pago de presupuestos ya cerrados.

REALIZACIÓN DE PAGOS	$\frac{\text{Pagos}}{\text{Saldo inicial de obligaciones (+/- modificaciones y anulaciones)}}$	1,00	1,00
----------------------	--	------	------

2) REALIZACIÓN DE COBROS: Pone de manifiesto la proporción de cobros que se han efectuado en el ejercicio relativo a derechos pendientes de cobro de presupuestos ya cerrados.

REALIZACIÓN DE COBROS	$\frac{\text{Cobros}}{\text{Saldo inicial de derechos (+/- modificaciones y anulaciones)}}$	0,85	0,83
-----------------------	---	------	------



## 25. Información sobre el coste de las actividades

La contabilidad analítica está en proceso de implantación. Ya ha sido aprobado por el Ministerio el Proyecto de Personalización para la UAL del Modelo de Contabilidad Analítica para las Universidades Públicas. Aunque todavía faltan algunos pasos que dar, a lo largo del ejercicio siguiente se espera disponer de los primeros datos.

## 26. Indicadores de gestión

No están suficientemente desarrollados los procedimientos para cumplimentar este apartado. En algunos de estos indicadores es necesaria la implantación de la Contabilidad Analítica.

## 27. Hechos posteriores al cierre

No hay hechos significativos posteriores al cierre.

### Relación de notas contenidas en la Memoria del P.G.C.P. que no se publican

Relación de notas contenidas en la Memoria del P.G.C.P. que no aparecen en estas Cuentas por carecer de contenido:

- 2. Gestión indirecta de servicios públicos, convenios y otras formas de colaboración
- 6. Inversiones inmobiliarias.
- 8. Arrendamientos financieros y otras operaciones de naturaleza similar.
- 11. Coberturas contables.
- 12. Activos contruidos o adquiridos para otras entidades y otras existencias
- 13. Moneda extranjera.
- 17. Activos en estado de venta.
- 19. Operaciones por administración de recursos por cuenta de otros entes públicos.

-----

**CUENTAS ANUALES DE: FUNDACIÓN DE LA UNIVERSIDAD DE ALMERÍA  
Y FUNDACIÓN FINCA EXPERIMENTAL UAL-ANECOOP**

**INFORME DE AUDITORÍA DE CUENTAS ANUALES  
ABREVIADAS EMITIDO POR UN AUDITOR  
INDEPENDIENTE**

**FUNDACIÓN DE LA UNIVERSIDAD DE ALMERÍA**

**EJERCICIO 2023**

**Audidores:**

**AUDIEST AUDITORES, S.A.P.**

## **INFORME DE AUDITORÍA DE CUENTAS ANUALES ABREVIADAS EMITIDO POR UN AUDITOR INDEPENDIENTE**

Al Patronato de la **FUNDACIÓN DE LA UNIVERSIDAD DE ALMERÍA:**

### **Opinión**

Hemos auditado las cuentas anuales abreviadas adjuntas de la FUNDACIÓN DE LA UNIVERSIDAD DE ALMERÍA que comprenden el balance de situación abreviado a 31 de diciembre de 2023, la cuenta de pérdidas y ganancias abreviada y la memoria abreviada correspondientes al ejercicio terminado en dicha fecha.

En nuestra opinión, las cuentas anuales abreviadas adjuntas expresan, en todos los aspectos significativos la imagen fiel del patrimonio y de la situación financiera de la FUNDACIÓN DE LA UNIVERSIDAD DE ALMERÍA al 31 de diciembre de 2023, así como de sus resultados correspondientes al ejercicio anual terminado en dicha fecha, de conformidad con el marco normativo de información financiera que resulta de aplicación (que se identifica en la nota 3.2 de la memoria) y, en particular, con los principios y criterios contables contenidos en el mismo.

### **Fundamento de la opinión.**

Hemos llevado a cabo nuestra auditoría de conformidad con la normativa reguladora de la actividad de auditoría de cuentas vigente en España. Nuestras responsabilidades de acuerdo con dichas normas se describen más adelante en la sección *Responsabilidades del auditor en relación con la auditoría de las cuentas anuales abreviadas* de nuestro informe.

Somos independientes de la Fundación de conformidad con los requerimientos de ética, incluidos los de independencia, que son aplicables a nuestra auditoría de las cuentas anuales en España según lo exigido por la normativa reguladora de la actividad de auditoría de cuentas. En este sentido, no hemos prestado servicios distintos a los de auditoría de cuentas ni han concurrido situaciones o circunstancias que, de acuerdo a lo establecido en la citada normativa reguladora, hayan afectado a la necesaria independencia de modo que se haya visto comprometida.

Consideramos que la evidencia de auditoría que hemos obtenido proporciona una base suficiente y adecuada para nuestra opinión.

**Aspectos más relevantes de la auditoría.**

Los aspectos más relevantes de la auditoría son aquellos que, según nuestro juicio profesional, han sido considerados como los riesgos de incorrección material más significativos en nuestra auditoría de las cuentas anuales abreviadas del periodo actual. Estos riesgos han sido tratados en el contexto de nuestra auditoría de las cuentas anuales abreviadas en su conjunto, y en la formación de nuestra opinión sobre éstas, y no expresamos una opinión por separado sobre esos riesgos.

Hemos determinado que no existen riesgos más significativos considerados en la auditoría que se deban comunicar en nuestro informe.

**Otras cuestiones**

Las cuentas anuales del ejercicio anterior fueron auditadas por otro auditor con opinión con salvedades.

**Responsabilidad de la Gerente de la Fundación Universidad de Almería en relación con las cuentas anuales abreviadas.**

La Gerente de la Fundación Universidad de Almería es responsable de formular las cuentas anuales abreviadas adjuntas, de forma que expresen la imagen fiel del patrimonio, de la situación financiera y de los resultados de la Fundación, de conformidad con el marco normativo de información financiera aplicable a la entidad en España, y del control interno que consideren necesario para permitir la preparación de cuentas anuales libres de incorrección material, debida a fraude o error.

En la preparación de las cuentas anuales abreviadas, la Gerente de la Fundación es responsable de la valoración de la capacidad de la misma para continuar como entidad en funcionamiento, revelando, según corresponda, las cuestiones relacionadas con la entidad en funcionamiento y utilizando el principio contable de entidad en funcionamiento excepto si se tiene la intención o la obligación legal de liquidar la Fundación o de cesar sus operaciones o bien no exista otra alternativa realista.

**Responsabilidades del auditor en relación con la auditoría de las cuentas anuales abreviadas.**

Nuestros objetivos son obtener una seguridad razonable de que las cuentas anuales abreviadas en su conjunto están libres de incorrección material, debida a fraude o error, y emitir un informe de auditoría que contiene nuestra opinión.



Seguridad razonable es un alto grado de seguridad pero no garantiza que una auditoría realizada de conformidad con la normativa reguladora de la actividad de auditoría de cuentas vigente en España siempre detecte una incorrección material cuando existe. Las incorrecciones pueden deberse a fraude o error y se consideran materiales si, individualmente o de forma agregada, puede preverse razonablemente que influyan en las decisiones económicas que los usuarios toman basándose en las cuentas anuales abreviadas.

Como parte de una auditoría de conformidad con la normativa reguladora de auditoría de cuentas en España, aplicamos nuestro juicio profesional y mantenemos una actitud de escepticismo profesional durante toda la auditoría. También:

- Identificamos y valoramos los riesgos de incorrección material en las cuentas anuales abreviadas, debida a fraude o error, diseñamos y aplicamos procedimientos de auditoría para responder a dichos riesgos y obtenemos evidencia de auditoría suficiente y adecuada para proporcionar una base para nuestra opinión. El riesgo de no detectar una incorrección material debida a fraude es más elevado que en el caso de una incorrección material debida a error, ya que el fraude puede implicar colusión, falsificación, omisiones deliberadas, manifestaciones intencionadamente erróneas, o la elusión del control interno.
- Obtenemos conocimiento del control interno relevante para la auditoría con el fin de diseñar procedimientos de auditoría que sean adecuados en función de las circunstancias, y no con la finalidad de expresar una opinión sobre la eficacia del control interno de la Fundación.
- Evaluamos si las políticas contables aplicadas son adecuadas y la razonabilidad de las estimaciones contables y la correspondiente información revelada por el órgano de gestión.
- Concluimos sobre si es adecuada la utilización, por la Gerente de la Fundación, del principio contable de entidad en funcionamiento y, basándonos en la evidencia de auditoría obtenida, concluimos sobre si existe o no una incertidumbre material relacionada con hechos o con condiciones que pueden generar dudas significativas sobre la capacidad de la misma para continuar como entidad en funcionamiento. Si concluimos que existe una incertidumbre material, se requiere que llamemos la atención en nuestro informe de auditoría sobre la correspondiente información revelada en las cuentas anuales abreviadas o, si dichas revelaciones no son adecuadas, que expresemos una opinión modificada. Nuestras conclusiones se basan en la evidencia de auditoría obtenida hasta la fecha de nuestro informe de auditoría. Sin embargo, los hechos o condiciones futuros pueden ser la causa de que la Fundación deje de ser una entidad en funcionamiento.

- Evaluamos la presentación global, la estructura y el contenido de las cuentas anuales, incluida la información revelada, y si las cuentas anuales abreviadas representan las transacciones y hechos subyacentes de un modo que logran expresar la imagen fiel.

Nos comunicamos con la Gerente de la Fundación en relación con, entre otras cuestiones, el alcance y el momento de realización de la auditoría planificados y los hallazgos significativos de la auditoría, así como cualquier deficiencia significativa del control interno que identificamos en el transcurso de la auditoría.

Entre los riesgos significativos que han sido objeto de comunicación a la Gerente de la Fundación, determinamos los que han sido de la mayor significatividad en la auditoría de las cuentas anuales abreviadas del periodo actual y que son, en consecuencia, los riesgos considerados más significativos.

Describimos esos riesgos en nuestro informe de auditoría salvo que las disposiciones legales o reglamentarias prohíban revelar públicamente la cuestión.

**AUDIEST AUDITORES, S.A.P.**

(inscrita en el R.O.A.C. con el nº **S0451**)

Firmado digitalmente  
por [REDACTED] JUAN  
JUAN ORTIZ (R: [REDACTED] ORTIZ (R: A30080469)  
A30080469) Fecha: 2024.05.23  
15:15:11 +02'00'

Juan Ortiz Martínez

Socio-Auditor de cuentas con el nº de ROAC 11619

23 de mayo de 2024



# **Cuentas Anuales del Ejercicio Económico 2023**



## ÍNDICE

<b>1.- BALANCE ABREVIADO DEL EJERCICIO ANUAL TERMINADO EL 31/12/2023 .....</b>	<b>3</b>
<b>2.- CUENTA DE PÉRDIDAS Y GANANCIAS ABREVIADA DEL EJERCICIO ANUAL TERMINADO EL 31/12/2023 .....</b>	<b>5</b>
<b>3.- MEMORIA ABREVIADA DE LA FUNDACIÓN DE LA UNIVERSIDAD DE ALMERÍA CORRESPONDIENTE AL EJERCICIO 2023.....</b>	<b>7</b>
3.1.- Actividades .....	7
3.2.-Bases de presentación de las cuentas anuales .....	8
3.2.1.- Imagen fiel.....	8
3.2.2.- Principios contables.....	9
3.2.3.- Aspectos críticos de la variación y estimación de la incertidumbre.....	9
3.2.4.- Comparación de la información .....	10
3.2.5.- Elementos recogidos en varias partidas.....	10
3.2.6.- Cambios en criterios contables.....	10
3.2.7.- Corrección de errores .....	10
3.3.- Excedente del ejercicio .....	11
3.3.1. Propuesta de distribución del resultado. ....	11
3.4.- Normas de registro y valoración .....	12
3.5.- Inmovilizado material, intangible e inversiones inmobiliarias. ....	30
3.6.- Activos Financieros .....	32
3.7.- Pasivos Financieros.....	33
3.8.- Usuarios y deudores de la actividad propia: .....	35
3.9.- Beneficiarios – Acreedores .....	36
3.10.- Fondos Propios.....	36
3.11.- Situación Fiscal .....	37
3.12.- Ingresos y Gastos .....	38
3.13.- Subvenciones, donaciones y legados: .....	40
3.14.- Actividades de la entidad. Aplicación de elementos patrimoniales a fines propios. Gastos de Administración. ....	40
3.14.1.- Actividad de la entidad.....	40
3.14.2 Aplicación de los elementos patrimoniales a fines propios:.....	56

3.15.- Otra información.....	57
3.16.- Inventario .....	60
<b>4.- INFORME DE CUMPLIMIENTO DEL CÓDIGO DE CONDUCTA DE INVERSIONES FINANCIERAS TEMPORALES.....</b>	<b>62</b>

## 1.- BALANCE ABREVIADO DEL EJERCICIO ANUAL TERMINADO EL 31/12/2023

ACTIVO	Notas	31/12/2023	31/12/2022
<b>A) ACTIVO NO CORRIENTE</b>		<b>420.703,69</b>	<b>422.476,74</b>
I. Inmovilizado intangible		0,00	0,00
II. Bienes del patrimonio histórico		0,00	0,00
III. Inmovilizado material	5	10.801,69	12.574,74
IV. Inversiones inmobiliarias		0,00	0,00
V. Inversiones en entidades del grupo y asociadas a largo plazo		0,00	0,00
VI. Inversiones financieras a largo plazo	6	409.902,00	409.902,00
VII. Activos por impuesto diferido		0,00	0,00
<b>B) ACTIVO CORRIENTE</b>		<b>805.041,31</b>	<b>791.854,24</b>
I. Existencias			
II. Usuarios y otros deudores de la actividad propia	8	12.458,20	13.519,60
III. Deudores comerciales y otras cuentas a cobrar	6	6.740,97	593.333,92
IV. Inversiones en entidades del grupo y asociadas a corto plazo		0,00	0,00
V. Inversiones financieras a corto plazo		0,00	0,00
VI. Periodificaciones a corto plazo		527,16	509,83
VII. Efectivo y otros activos líquidos equivalente		785.314,98	184.490,89
<b>TOTAL ACTIVO</b>		<b>1.225.745,00</b>	<b>1.214.330,98</b>

PATRIMONIO NETO Y PASIVO		Notas	31/12/2023	31/12/2022
<b>A) PATRIMONIO NETO</b>			<b>957.487,43</b>	<b>934.357,00</b>
<b>A-1) Fondos Propios</b>	<b>10</b>		<b>957.487,43</b>	<b>934.357,00</b>
<b>I. Dotación fundacional / Fondo social</b>	<b>10</b>		<b>480.759,08</b>	<b>480.759,08</b>
1. Dotación fundacional / Fondo social (Dotación fundacional no exigida / Fondo social 2. no exigido)			480.759,08	480.759,08
<b>II. Reservas</b>	<b>10</b>		<b>472.760,13</b>	<b>457.294,13</b>
<b>III. Excedentes de ejercicios anteriores</b>	<b>10</b>		<b>-3.696,21</b>	<b>-29.272,08</b>
<b>IV. Excedente del ejercicio</b>	<b>10</b>		<b>7.664,43</b>	<b>25.575,87</b>
<b>A-2) Ajustes por cambios de valor</b>			<b>0,00</b>	<b>0,00</b>
<b>A-3) Subvenciones, donaciones y legados recibidos</b>	<b>13</b>		<b>0,00</b>	<b>0,00</b>
<b>B) PASIVO NO CORRIENTE</b>			<b>0,00</b>	<b>0,00</b>
<b>I. Provisiones a largo plazo</b>			<b>0,00</b>	<b>0,00</b>
<b>II. Deudas a largo plazo</b>			<b>0,00</b>	<b>0,00</b>
1. Deudas con entidades de crédito			0,00	0,00
2. Acreedores por arrendamiento financiero			0,00	0,00
3. Otras deudas a largo plazo				
<b>Deudas con entidades del grupo y asociadas a largo plazo</b>			<b>0,00</b>	<b>0,00</b>
<b>III. Pasivos por impuesto diferido</b>			<b>0,00</b>	<b>0,00</b>
<b>V. Periodificaciones a largo plazo</b>			<b>0,00</b>	<b>0,00</b>
<b>C) PASIVO CORRIENTE</b>			<b>268.257,57</b>	<b>279.973,98</b>
<b>I. Provisiones a corto plazo</b>			<b>0,00</b>	<b>14.264,07</b>
<b>II. Deudas a corto plazo</b>	<b>7</b>		<b>100.000,00</b>	<b>100.000,00</b>
1. Deudas con entidades de crédito			0,00	0,00
2. Acreedores por arrendamiento financiero			0,00	0,00
3. Otras deudas a corto plazo			100.000,00	100.000,00
<b>Deudas con entidades del grupo y asociadas a corto plazo</b>			<b>0,00</b>	<b>0,00</b>
<b>III. Beneficiarios - Acreedores</b>	<b>9</b>		<b>462,13</b>	<b>56,13</b>
<b>V. Acreedores comerciales y otras cuentas a pagar</b>			<b>167.795,44</b>	<b>144.653,78</b>
1. Proveedores			12.269,67	83,64
2. Otros Acreedores			155.525,77	144.570,14
<b>VI. Periodificaciones a corto plazo</b>			<b>0,00</b>	<b>21.000,00</b>
<b>TOTAL PATRIMONIO NETO Y PASIVO (A + B + C)</b>			<b>1.225.745,00</b>	<b>1.214.330,98</b>

## 2.- CUENTA DE PÉRDIDAS Y GANANCIAS ABREVIADA DEL EJERCICIO ANUAL TERMINADO EL 31/12/2023

CUENTA DE PÉRDIDAS Y GANANCIAS		Notas	31/12/2023	31/12/2022
<b>A) EXCEDENTE DEL EJERCICIO</b>				
<b>1. Ingresos de la actividad propia</b>			<b>2.221.042,07</b>	<b>2.196.152,15</b>
a) Cuotas de asociados y afiliados	12		239.989,89	241.343,59
b) Aportaciones de Usuarios				
c) Ingreso de promociones, patrocinadores y colaboraciones	12		1.926.312,06	1.952.150,75
d) Subvenciones, donaciones y legados imputados al excedente del ejercicio	13		54.740,12	2.657,81
e) Reintegro de ayudas y asignaciones				
<b>2. Gastos por ayudas y otros</b>			<b>(3.130,16)</b>	<b>(4.306,63)</b>
a) Ayudas monetarias			(3.130,16)	(4.306,63)
b) Ayudas no monetarias				
c) Gastos por colaboraciones y del órgano de gobierno				
d) Reintegro de subvenciones, donaciones y legados				
<b>3. Variación de existencias de productos terminados y en curso de fabricación</b>				
<b>4. Trabajos realizados por la entidad para su activo</b>				
<b>5. Aprovisionamiento</b>	12		<b>(142.870,59)</b>	<b>(195.500,53)</b>
<b>6. Otros ingresos de la actividad</b>				
<b>7. Gastos de personal</b>	12		<b>(1.811.485,00)</b>	<b>(1.802.433,02)</b>
<b>8. Otros gastos de la actividad</b>	12		<b>(244.589,38)</b>	<b>(162.720,55)</b>
<b>9. Amortización del inmovilizado</b>	5		<b>(6.198,67)</b>	<b>(6.291,66)</b>
<b>10. Otros resultados</b>			<b>(5.940,06)</b>	<b>6,47</b>
<b>A. EXCEDENTE DE LA ACTIVIDAD PROPIA</b>				
<b>1) (1+2+3+4+5+6+7+8+9+10+11+12)</b>			<b>6.828,21</b>	<b>24.906,23</b>
<b>13. Ingresos financieros</b>			<b>836,22</b>	<b>669,64</b>
<b>14. Gastos financieros</b>			<b>0,00</b>	<b>0,00</b>
<b>15. Variación de valor razonable en instrumentos financieros</b>			<b>0,00</b>	<b>0,00</b>
<b>16. Diferencias de cambio</b>			<b>0,00</b>	<b>0,00</b>
<b>17. Deterioro y resultado por enajenaciones de instrumentos financieros</b>			<b>0,00</b>	<b>0,00</b>
<b>A. EXCEDENTE DE LAS OPERACIONES FINANCIERAS</b>				
<b>2) (13+14+15+16+17)</b>			<b>836,22</b>	<b>669,64</b>

<b>A. 3) EXCEDENTE ANTES DE IMPUESTOS (A1 + A2)</b>		<b>7.664,43</b>	<b>25.575,87</b>
<b>18. Impuestos sobre beneficios</b>			
<b>A. Variación del patrimonio neto reconocida en el excedente del ejercicio 4) (A3 + 18)</b>		<b>7.664,43</b>	<b>25.575,87</b>
<b>B) Ingresos y gastos imputados directamente al patrimonio neto</b>			
1. Subvenciones recibidas 2. Donaciones y legados recibidos 3. Otros ingresos y gastos 4. Efecto impositivo			
<b>B. Variación del patrimonio neto por ingresos y gastos reconocidos 1) directamente en el patrimonio neto (1+2+3+4)</b>		<b>0,00</b>	<b>0,00</b>
<b>C) Reclasificaciones al excedente del ejercicio</b>			
1. Subvenciones recibidas 2. Donaciones y legados recibidos 3. Otros ingresos y gastos 4. Efecto impositivo			
<b>C. Variación del patrimonio neto por reclasificaciones al excedente del 1) ejercicio (1+2+3+4)</b>		<b>0,00</b>	<b>0,00</b>
<b>D) Variaciones de patrimonio neto por ingresos y gastos imputados directamente al patrimonio neto (B1 + C1)</b>		<b>0,00</b>	<b>0,00</b>
<b>E) Ajuste por cambio de criterio</b>			
<b>F) Ajuste por errores</b>		<b>0</b>	<b>-473,25</b>
<b>G ) Variaciones en la dotación fundacional o fondo social</b>			
<b>H ) Otras variaciones</b>			
<b>D) RESULTADO TOTAL, VARIACIÓN DEL PATRIMONIO NETO EN EL EJERCICIO (A4+D+E+F+G+H)</b>		<b>7.664,43</b>	<b>25.102,62</b>

### **3.- MEMORIA ABREVIADA DE LA FUNDACIÓN DE LA UNIVERSIDAD DE ALMERÍA CORRESPONDIENTE AL EJERCICIO 2023**

#### **3.1.- Actividades**

La Fundación de la Universidad de Almería, constituida a fecha 12 de marzo de 1999, con domicilio social en Ctra. De Sacramento s/n La Cañada de San Urbano (Almería), fue inscrita en el Registro de Fundaciones Docentes y de Investigación figurando con el número ALM-1-32 y clasificada por O.M. de 3 de diciembre de 1999 quedando adscrita con la entrada en vigor de la Ley 10/2005 en la Sección Registral Primera del Registro de Fundaciones de Andalucía, con el número AL/1012. Sus fines están recogidos en el artículo 9 de sus Estatutos, teniendo como objetivo principal cooperar al cumplimiento de los fines propios de la Universidad de Almería, contribuyendo a ejercer con eficacia y eficiencia la función docente e investigadora de calidad que tiene asignada de manera que contribuya al desarrollo económico y social de su entorno a través de la transferencia de conocimiento al sector empresarial.

Para su contabilidad, auditoría y presupuestos se regula por lo establecido en la Ley 49/2002 de 23 de diciembre, de régimen fiscal de las entidades sin fines lucrativos y de los incentivos fiscales al mecenazgo y la Ley 10/2005, de Fundaciones de la Comunidad Autónoma de Andalucía.

La entidad se encuentra entre aquellas que están facultadas para presentar las Cuentas Anuales abreviadas. Durante el ejercicio 2022 ha ejercido actividades propias de los fines fundacionales sin desarrollar actividad mercantil alguna.

Según se recoge en el artículo 3 de sus Estatutos, la Fundación tiene la consideración de medio propio y servicio técnico de la Universidad de Almería debiendo asumir los encargos que ésta le ordene.

Con fecha 10 de febrero de 2020 se publica en BOJA el acuerdo de 31 de enero de 2020, de la Universidad de Almería, del Consejo de Gobierno, por el que se aprueba la Normativa Interna Reguladora de las Encargos de la Universidad de Almería a la Fundación de la Universidad de Almería.

Con fecha 10 de abril de 2024 se publican en BOJA los acuerdos de 6 de febrero de 2024, de la Universidad de Almería, del Consejo de Gobierno, por los que se aprueban los siguientes encargos a la Fundación de la Universidad de Almería:

- Encargo de la gestión de acciones orientadas a la estrategia de universidad multicultural y multilingüe.

- Encargo de la gestión de acciones orientadas al empleo y a la formación vinculada a las empresas.
- Encargo de la gestión de acciones orientadas a apoyar la gestión educativa con herramientas informáticas.
- Encargo de la gestión de acciones orientadas a la estrategia de promoción de la Universidad en la sociedad.

Dichos encargos son el marco jurídico en el que se enmarcan las actividades 1, 2, 3 y 4 de aquí en adelante, que la Fundación lleva a cabo. Por último, hay una última actividad 5 donde se engloba la actividad propia de Investigación, Innovación y Desarrollo Tecnológico que quedan fuera de los encargos. En global, las actividades son las siguientes:

**Actividad 1:** Acciones orientadas a la estrategia de Universidad multicultural y multilingüe.

**Actividad 2:** Acciones orientadas al empleo y a la formación vinculada a las empresas.

**Actividad 3:** Acciones orientadas a apoyar la gestión educativa con herramientas informáticas.

**Actividad 4:** Acciones orientadas a la estrategia de promoción de la Universidad en la sociedad.

En relación al artículo 32.4 b) de la Ley 9/2017, de 8 de noviembre, de Contratos del Sector Público, el volumen global de negocios de la Fundación asciende para 2023 a 2.221.042,07 euros, de los cuales el 100% corresponden a las actividades del encargo, cumpliendo por ello con el requisito del citado artículo.

### **3.2.-Bases de presentación de las cuentas anuales**

#### **3.2.1.- Imagen fiel**

Las cuentas anuales se han preparado a partir de los registros contables de la Entidad a 31 de diciembre de 2023 y en ellas se han aplicado los principios contables y criterios de valoración recogidos en el Real Decreto 1491/2011, de 24 de octubre, por el que se aprueban las normas de adaptación del Plan General de Contabilidad a las entidades sin fines lucrativos y el modelo del plan de actuación de las entidades sin fines de lucro, las Resoluciones de 26 de marzo de 2013, del ICAC, por las que se aprueban el Plan de Contabilidad de entidades sin fines lucrativos y el Plan de Contabilidad de pequeñas y medianas entidades sin fines lucrativos, en todo lo no modificado



específicamente por las normas anteriores, será de aplicación el Real Decreto 1514/2007, por el que se aprueba el Plan General de Contabilidad, la Ley 50/2002, de 26 de diciembre, de Fundaciones, Ley Orgánica 1/2002, de 22 de marzo, reguladora del Derecho de Asociación y la Ley 49/2002, de 23 de diciembre, de régimen fiscal de las entidades sin fines lucrativos y el resto de disposiciones legales vigentes en materia contable, y muestran la imagen fiel del patrimonio, de la situación financiera y de los resultados de la Entidad.

Dado que la Fundación cumple las condiciones para elaborar cuentas anuales abreviadas no tiene obligación de presentar estado de flujos de efectivo previsto en las normas de adaptación del Plan General de Contabilidad a las Entidades sin Fines Lucrativos, indicado en el Real Decreto 1514/2007 por el que se aprueba el nuevo Plan General de Contabilidad. Así mismo, de acuerdo con lo señalado por el Instituto de Contabilidad y Auditoría de Cuentas (ICAC) en la consulta número 1 del boletín número 73 de marzo de 2008, la Fundación tampoco tiene la obligación de presentar el Estado de Patrimonio Neto previsto en el Plan General de Contabilidad.

La Entidad presenta el balance de situación, la cuenta de pérdidas y ganancias y la memoria según modelo abreviado.

La Gerente estima que las cuentas anuales del ejercicio 2023 que han sido formuladas el 29 de marzo de 2024 serán aprobadas por el Patronato en el mes de junio, sin modificación alguna.

### 3.2.2.- Principios contables

Las cuentas anuales abreviadas se han preparado siguiendo los principios contables generalmente aceptados. No existe ningún principio contable que, siendo significativo su efecto, se haya dejado de aplicar.

### 3.2.3.- Aspectos críticos de la variación y estimación de la incertidumbre.

La entidad ha elaborado sus estados financieros bajo el principio de empresa en funcionamiento, sin que exista ningún tipo de riesgo importante que pueda suponer cambios significativos en el valor de los activos o pasivos en el ejercicio siguiente.

En las cuentas anuales adjuntas se han utilizado ocasionalmente estimaciones realizadas por la dirección de la entidad para cuantificar algunos elementos que figuran registrados en ella. Básicamente estas estimaciones se refieren a:

- Vida útil de los activos materiales.
- La probabilidad de ocurrencia y el importe de los pasivos indeterminados o contingentes.

A pesar de que estas estimaciones se han realizado sobre la base de la mejor información disponible al cierre del ejercicio 2023 es posible que acontecimientos que puedan tener lugar en el futuro obliguen a modificarlas (al alza o a la baja) en los próximos ejercicios, lo que se realizaría, en su caso, de forma prospectiva, reconociendo los efectos del cambio de estimación en las correspondientes cuentas de pérdidas y ganancias futuras.

#### 3.2.4.- Comparación de la información

De acuerdo con la legislación, se presenta a efectos comparativos, con cada una de las partidas del balance y la cuenta de pérdidas y ganancias, además de las cifras del ejercicio 2023, las correspondientes a 2022. Las partidas de ambos ejercicios son comparables en su clasificación y criterios de valoración aplicados para su cuantificación.

#### 3.2.5.- Elementos recogidos en varias partidas

No se presentan elementos patrimoniales registrados en dos o más partidas del balance.

#### 3.2.6.- Cambios en criterios contables

Durante el ejercicio 2023 no se han producido cambios significativos de criterios contables respecto a los criterios aplicados en el ejercicio anterior.

#### 3.2.7.- Corrección de errores

Las Cuentas Anuales del ejercicio 2023 incluyen un ajuste realizado como consecuencia de un error detectado de ejercicios anteriores, con el objetivo de mejorar la imagen fiel del patrimonio, la situación financiera y el resultado de la Fundación. Si bien no se trata de un error significativo, a continuación se detalla su naturaleza, importe y cuentas afectadas.

La Fundación tenía registrado en el pasivo corriente un importe de 15.466 euros correspondiente al saldo pendiente de devolución de una subvención recibida en el ejercicio 2016. Tal y como nos ha confirmado la entidad concedente de dicha ayuda, a fecha de formulación de las presentes cuentas anuales, nuestra Fundación no presenta

ninguna deuda frente a ella por lo que se ha procedido a corregir este error contra una cuenta de reservas voluntarias.

### 3.2.8. Importancia relativa

Al determinar la información a desglosar en la presente memoria sobre las diferentes partidas de los estados financieros u otros asuntos, la entidad, de acuerdo con el Marco Conceptual del Plan General de Contabilidad, ha tenido en cuenta la importancia relativa en relación con las cuentas anuales del ejercicio 2023.

## **3.3.- Excedente del ejercicio**

### 3.3.1. Propuesta de distribución del resultado.

La propuesta de aplicación del excedente del ejercicio 2023 y la presentada en el ejercicio 2022 es la siguiente:

<b>BASE DE REPARTO</b>	<b>IMPORTE 2023</b>	<b>IMPORTE 2022</b>
<b>Excedente del ejercicio</b>	<b>7.664,43</b>	<b>25.575,87</b>
Remanente		
Reservas voluntarias		
Reservas		
<b>TOTAL BASE DE REPARTO:</b>	<b>7.664,43</b>	<b>25.575,87</b>
<b>APLICACIÓN</b>		
A dotación fundacional/fondo social		
A reservas		
A compensación de excedentes negativos de ejercicios anteriores	<b>7.664,43</b>	<b>25.575,87</b>
A Remanente		
<b>TOTAL APLICACIÓN</b>	<b>7.664,43</b>	<b>25.575,87</b>

No existen limitaciones para la aplicación de los excedentes de acuerdo con las disposiciones legales vigentes.

### **3.4.- Normas de registro y valoración**

Las principales normas de valoración utilizadas por la Entidad en la elaboración de sus cuentas anuales del ejercicio 2023, han sido las siguientes:

a) *Inmovilizado Intangible:*

El inmovilizado intangible se valora inicialmente por su coste, ya sea éste el precio de adquisición o el coste de producción. El coste del inmovilizado intangible adquirido mediante combinaciones de negocios es su valor razonable en la fecha de adquisición.

Después del reconocimiento inicial, el inmovilizado intangible se valora por su coste, menos la amortización acumulada y, en su caso, el importe acumulado de las correcciones por deterioro registradas.

Los activos intangibles son activos de vida útil definida y, por lo tanto, se amortizan sistemáticamente en función de la vida útil estimada de los mismos y de su valor residual. Los métodos y periodos de amortización aplicados son revisados en cada cierre de ejercicio y, si procede, ajustados de forma prospectiva. Al menos al cierre del ejercicio, se evalúa la existencia de indicios de deterioro, en cuyo caso se estiman los importes recuperables, efectuándose las correcciones valorativas que procedan.

La Entidad reconoce contablemente cualquier pérdida que haya podido producirse en el valor registrado de estos activos con origen en su deterioro, utilizándose como contrapartida el epígrafe “Pérdidas netas por deterioro” de la cuenta de pérdidas y ganancias. En el presente ejercicio no se han reconocido “Pérdidas netas por deterioro” derivadas de los activos intangibles.

Bajo este concepto se incluyen los importes satisfechos por el derecho de uso de programas informáticos, cuya valoración inicial es a precio de coste, ya sea este el precio de adquisición o el coste de producción. Después del reconocimiento inicial, el inmovilizado intangible se valora por su coste, menos la amortización acumulada y, en su caso, el importe acumulado de las correcciones por deterioro registradas.

Los gastos de mantenimiento de estos programas informáticos se imputan contablemente como gasto del ejercicio en que se incurren.

b) *Inmovilizado material:*

Se valora a su precio de adquisición o a su coste de producción que incluye, además del importe facturado después de deducir cualquier descuento o rebaja en el precio, todos los gastos adicionales y directamente relacionados que se produzcan hasta su puesta en funcionamiento, como los gastos de explanación y derribo, transporte, seguros, instalación, montaje y otros similares. La Entidad incluye en el coste del inmovilizado material que necesita un periodo de tiempo superior a un año para estar en condiciones de uso, explotación o venta, los gastos financieros relacionados con la financiación específica o genérica, directamente atribuible a la adquisición, construcción o producción. Forma parte, también, del valor del inmovilizado material, la estimación inicial del valor actual de las obligaciones asumidas derivadas del desmantelamiento o retiro y otras asociadas al activo, tales como costes de rehabilitación, cuando estas obligaciones dan lugar al registro de provisiones. Así como la mejor estimación del valor actual del importe contingente, no obstante, los pagos contingentes que dependan de magnitudes relacionadas con el desarrollo de la actividad se contabilizan como un gasto en la cuenta de pérdidas y ganancias a medida en que se incurran.

Las cantidades entregadas a cuenta de adquisiciones futuras de bienes del inmovilizado material se registran en el activo y los ajustes que surjan por la actualización del valor del activo asociado al anticipo dan lugar al reconocimiento de ingresos financieros, conforme se devenguen. A tal efecto se utiliza el tipo de interés incremental del proveedor existente en el momento inicial, es decir, el tipo de interés al que el proveedor podría financiarse en condiciones equivalentes a las que resultan del importe recibido, que no será objeto de modificación en posteriores ejercicios. Cuando se trate de anticipos con vencimiento no superior a un año y cuyo efecto financiero no sea significativo, no será necesario llevar a cabo ningún tipo de actualización.

La entidad no tiene compromisos de desmantelamiento, retiro o rehabilitación para sus bienes de activo. Por ello no se han contabilizado en los activos valores para la cobertura de tales obligaciones de futuro.

Los costes relacionados con grandes reparaciones de los elementos del inmovilizado material se reconocen como sustitución en el momento en que se incurren y se amortizan durante el periodo que medie hasta la siguiente reparación, dando de baja cualquier importe asociado a la reparación que pudiera permanecer en el valor contable del citado inmovilizado.

La amortización de los elementos del inmovilizado material se realiza, desde el momento en el que están disponibles para su puesta en funcionamiento, de forma lineal

durante su vida útil estimada estimando un valor residual nulo, en función de los siguientes años de vida útil:

Descripción	Coeficiente	Años de vida útil
Equipos procesos de información	25%	4
Mobiliario	25%	4
Otro mobiliario	20%	5

La Fundación evalúa al menos al cierre de cada ejercicio si existen indicios de pérdidas por deterioro de valor de su inmovilizado material, que reduzcan el valor recuperable de dichos activos a un importe inferior al de su valor en libros. Si existe cualquier indicio, se estima el valor recuperable del activo con el objeto de determinar el alcance de la eventual pérdida por deterioro de valor. En caso de que el activo no genere flujos de efectivo que sean independientes de otros activos o grupos de activos, la Entidad calcula el valor recuperable de la unidad generadora de efectivo (UGE) a la que pertenece el activo.

El valor recuperable de los activos es el mayor entre su valor razonable menos los costes de venta y su valor en uso. La determinación del valor en uso se realiza en función de los flujos de efectivo futuros esperados que se derivarán de la utilización del activo, las expectativas sobre posibles variaciones en el importe o distribución temporal de los flujos, el valor temporal del dinero, el precio a satisfacer por soportar la incertidumbre relacionada con el activo y otros factores que los partícipes del mercado considerarían en la valoración de los flujos de efectivo futuros relacionados con el activo.

En el caso de que el importe recuperable estimado sea inferior al valor neto en libros del activo, se registra la correspondiente pérdida por deterioro con cargo a la cuenta de resultados, reduciendo el valor en libros del activo a su importe recuperable.

Una vez reconocida la corrección valorativa por deterioro o su reversión, se ajustan las amortizaciones de los ejercicios siguientes considerando el nuevo valor contable.

No obstante lo anterior, si de las circunstancias específicas de los activos se pone de manifiesto una pérdida de carácter irreversible, ésta se reconoce directamente en pérdidas procedentes del inmovilizado de la cuenta de resultados.

El órgano de dirección de la entidad considera que el valor contable de los activos no supera el valor recuperable de los mismos, por lo que en el ejercicio 2023 la Entidad no ha registrado pérdidas por deterioro de los inmovilizados materiales.

*c) Instrumentos Financieros*

La entidad tiene registrados en el capítulo de instrumentos financieros, aquellos contratos que dan lugar a un activo financiero en una entidad y, simultáneamente, a un pasivo financiero o a un instrumento de patrimonio en otra entidad. Por tanto, la presente norma resulta de aplicación a los siguientes instrumentos financieros:

a) Activos financieros:

- Efectivo y otros activos líquidos equivalentes.
- Créditos por operaciones comerciales: clientes y deudores varios.
- Créditos a terceros: tales como los préstamos y créditos financieros concedidos, incluidos los surgidos de la venta de activos no corrientes.
- Valores representativos de deuda de otras empresas adquiridos: tales como las obligaciones, bonos y pagarés.
- Instrumentos de patrimonio de otras empresas adquiridos: acciones, participaciones en instituciones de inversión colectiva y otros instrumentos de patrimonio.
- Derivados con valoración favorable para la entidad: entre ellos, futuros, opciones, permutas financieras y compraventa de moneda extranjera a plazo.
- Otros activos financieros: tales como depósitos en entidades de crédito, anticipos y créditos al personal, fianzas y depósitos constituidos, dividendos a cobrar y desembolsos exigidos sobre instrumentos de patrimonio propio.

b) Pasivos financieros:

- Débitos por operaciones comerciales: proveedores y acreedores varios.

- Deudas con entidades de crédito.
  - Obligaciones y otros valores negociables emitidos: tales como bonos y pagarés.
  - Derivados con valoración desfavorable para la entidad: entre ellos, futuros, opciones, permutas financieras y compraventa de moneda extranjera a plazo;
  - Deudas con características especiales.
  - Otros pasivos financieros: deudas con terceros, tales como los préstamos y créditos financieros recibidos de personas o empresas que no sean entidades de crédito incluidos los surgidos en la compra de activos no corrientes, fianzas y depósitos recibidos y desembolsos exigidos por terceros sobre participaciones.
- c) Instrumentos de patrimonio propio: todos los instrumentos financieros que se incluyen dentro de los fondos propios, tal como las acciones ordinarias emitidas.

#### c.1. Inversiones financieras a largo y corto plazo

- **Activos Financieros a coste Amortizado.** Un activo financiero se incluye en esta categoría, incluso cuando esté admitido a negociación en un mercado organizado, si la empresa mantiene la inversión con el objetivo de percibir los flujos de efectivo derivados de la ejecución del contrato, y las condiciones contractuales del activo financiero dan lugar, en fechas especificadas, a flujos de efectivo que son únicamente cobros de principal e intereses sobre el importe del principal pendiente. Los flujos de efectivo contractuales que son únicamente cobros de principal e interés sobre el importe del principal pendiente son inherentes a un acuerdo que tiene la naturaleza de préstamo ordinario o común, sin perjuicio de que la operación se acuerde a un tipo de interés cero o por debajo de mercado. Con carácter general, se incluyen en esta categoría los créditos por operaciones comerciales (aquellos activos financieros que se originan en la venta de bienes y la prestación de servicios por operaciones de tráfico de la empresa con cobro aplazado), y los créditos por operaciones no comerciales aquellos activos financieros que, no siendo instrumentos de patrimonio ni derivados, no tienen origen comercial y cuyos cobros son de cuantía determinada o determinable, que proceden de operaciones de préstamo o crédito concedidos por la empresa). Es decir, dentro de esta categoría estarían los préstamos y cuentas a cobrar, así como



aquellos valores representativos de deuda, con una fecha de vencimiento fijada, cobros de cuantía determinada o determinable, que se negocien en un mercado activo y que la Sociedad tiene intención y capacidad de conservar hasta su vencimiento.

- Valoración inicial: Inicialmente se valoran por su valor razonable, más los costes de transacción que les sean directamente atribuibles. No obstante, los créditos por operaciones comerciales con vencimiento no superior a un año y que no tienen un tipo de interés contractual explícito, así como los créditos al personal, los dividendos a cobrar y los desembolsos exigidos sobre instrumentos de patrimonio, cuyo importe se espera recibir en el corto plazo, se podrán valorar por su valor nominal cuando el efecto de no actualizar los flujos de efectivo no sea significativo.

- Valoración posterior: se hace a coste amortizado y los intereses devengados se contabilizan en la cuenta de pérdidas y ganancias, aplicando el método del tipo de interés efectivo.

No obstante, los créditos con vencimiento no superior a un año que, de acuerdo con lo dispuesto en el apartado anterior, se valoren inicialmente por su valor nominal, continuarán valorándose por dicho importe, salvo que se hubieran deteriorado.

Cuando los flujos de efectivo contractuales de un activo financiero se modifican debido a las dificultades financieras del emisor, la empresa analizará si procede contabilizar una pérdida por deterioro de valor.

- Deterioro: La Sociedad registra los correspondientes deterioros por la diferencia existente entre el importe a recuperar de las cuentas por cobrar y el valor en libros por el que se encuentran registradas.

Al menos al cierre del ejercicio, se efectúan las correcciones valorativas necesarias siempre que existe evidencia objetiva de que el valor de un activo financiero incluido en esta categoría, o de un grupo de activos financieros con similares características de riesgo valorados colectivamente, se ha deteriorado como resultado de uno o más eventos que hayan ocurrido después de su reconocimiento inicial y que ocasionen una reducción o retraso en los flujos de efectivo estimados futuros, que pueden venir motivados por la insolvencia del deudor.

La pérdida por deterioro del valor de estos activos financieros es la diferencia entre su valor en libros y el valor actual de los flujos de efectivo futuros, incluidos, en su caso, los procedentes de la ejecución de las garantías reales y personales, que se estima van a generar, descontados al tipo de interés efectivo calculado en el momento de su reconocimiento inicial.

Las correcciones de valor por deterioro, así como su reversión cuando el importe de dicha pérdida disminuyese por causas relacionadas con un evento posterior, se reconocen como un gasto o un ingreso, respectivamente, en la cuenta de pérdidas y ganancias. La reversión del deterioro tiene como límite el valor en libros del activo que estaría reconocido en la fecha de reversión si no se hubiese registrado el deterioro del valor.

- Activos financieros a valor razonable con cambios en la cuenta de pérdidas y ganancias. Se incluyen en esta categoría todos los activos financieros, salvo que proceda su clasificación en alguna de las restantes categorías. Se incluyen obligatoriamente en esta categoría los activos financieros mantenidos para negociar.

Los instrumentos de patrimonio que no se mantienen para negociar, ni se valoran al coste, la empresa puede realizar la elección irrevocable en el momento de su reconocimiento inicial de presentar los cambios posteriores en el valor razonable directamente en el patrimonio neto.

En todo caso, la empresa puede, en el momento del reconocimiento inicial, designar un activo financiero de forma irrevocable como medido al valor razonable con cambios en la cuenta de pérdidas y ganancias si haciéndolo elimina o reduce significativamente una incoherencia de valoración o asimetría

- Valoración inicial: Se valoran por su valor razonable. Los costes de transacción que les sean directamente atribuibles se reconocen en la cuenta de pérdidas y ganancias del ejercicio.

- Valoración posterior: Valor razonable con cambios en la cuenta de pérdidas y ganancias.

- Deterioro: No se deterioran puesto que están en todo momento valorados por su valor razonable, imputándose las variaciones de valor al resultado del ejercicio.

- Activos financieros a coste. Dentro de esta categoría se incluyen, entre otras, las inversiones en el patrimonio de empresas del grupo, multigrupo y asociadas, así como las restantes inversiones en instrumentos de patrimonio cuyo valor razonable no puede determinarse por referencia a un precio cotizado en un mercado activo para un instrumento idéntico, o no puede obtenerse una estimación fiable del mismo.

Se incluirán también en esta categoría los préstamos participativos cuyos intereses tengan carácter contingente y cualquier otro activo financiero que inicialmente procediese clasificar en la cartera de valor razonable con cambios en la cuenta de

pérdidas y ganancias cuando no sea posible obtener una estimación fiable de su valor razonable.

- Valoración inicial: Se valoran al coste, que equivale al valor razonable de la contraprestación entregada más los costes de transacción que les sean directamente atribuibles.

- Valoración posterior: Los instrumentos de patrimonio incluidos en esta categoría se valoran por su coste, menos, en su caso, el importe acumulado de las correcciones valorativas por deterioro.

- Deterioro: Al menos al cierre del ejercicio, se efectúan las correcciones valorativas necesarias siempre que existe evidencia objetiva de que el valor en libros de una inversión no es recuperable. La Sociedad registra los correspondientes deterioros por la diferencia existente entre el valor en libros y el importe recuperable, entendido éste como el mayor importe entre su valor razonable menos los costes de venta y el valor actual de los flujos de efectivo futuros derivados de la inversión, que para el caso de instrumentos de patrimonio se calculan, bien mediante la estimación de los que se espera recibir como consecuencia del reparto de dividendos realizado por la empresa participada y de la enajenación o baja en cuentas de la inversión en la misma, bien mediante la estimación de su participación en los flujos de efectivo que se espera sean generados por la empresa participada, procedentes tanto de sus actividades ordinarias como de su enajenación o baja en cuentas.

Salvo mejor evidencia del importe recuperable de las inversiones en instrumentos de patrimonio, la estimación de la pérdida por deterioro de esta clase de activos se calcula en función del patrimonio neto de la entidad participada y de las plusvalías tácitas existentes en la fecha de la valoración, netas del efecto impositivo. En la determinación de ese valor, y siempre que la empresa participada haya invertido a su vez en otra, se tiene en cuenta el patrimonio neto incluido en las cuentas anuales consolidadas elaboradas aplicando los criterios del Código de Comercio y sus normas de desarrollo.

El reconocimiento de las correcciones valorativas por deterioro de valor y, en su caso, su reversión, se registran como un gasto o un ingreso, respectivamente, en la cuenta de pérdidas y ganancias. La reversión del deterioro tendrá como límite el valor en libros de la inversión que estaría reconocida en la fecha de reversión si no se hubiese registrado el deterioro del valor.

- Activos financieros a valor razonable con cambios en el patrimonio neto. Un activo financiero se incluye en esta categoría cuando las condiciones contractuales

del activo financiero dan lugar, en fechas especificadas, a flujos de efectivo que son únicamente cobros de principal e intereses sobre el importe del principal pendiente, y no se mantiene para negociar ni proceda clasificarlo en la categoría de activos financieros a coste amortizado. También se incluyen en esta categoría las inversiones en instrumentos de patrimonio para las que, debiéndose haberse incluido en la categoría de activos financieros a valor razonable con cambios en pérdidas y ganancias, se ha ejercitado la opción irrevocable de clasificarlas en esta categoría.

- Valoración inicial: Valor razonable, que, salvo evidencia en contrario, es el precio de la transacción, que equivale al valor razonable de la contraprestación entregada, más los costes de transacción que les son directamente atribuibles

- Valoración posterior: Valor razonable, sin deducir los costes de transacción en que se pueda incurrir en su enajenación. Los cambios que se producen en el valor razonable se registran directamente en el patrimonio neto, hasta que el activo financiero causa baja del balance o se deteriora, momento en que el importe así reconocido, se imputa a la cuenta de pérdidas y ganancias

- Deterioro: Al menos al cierre del ejercicio, se efectúan las correcciones valorativas necesarias siempre que existe evidencia objetiva de que el valor de un activo financiero se ha deteriorado como resultado de uno o más eventos que hayan ocurrido después de su reconocimiento inicial, y que ocasionen:

- retraso en los flujos de efectivo estimados futuros; o
- la falta de recuperabilidad del valor en libros del activo, evidenciada, por ejemplo, por un descenso prolongado o significativo en su valor razonable.

La corrección valorativa por deterioro del valor de estos activos financieros es la diferencia entre su coste o coste amortizado menos, en su caso, cualquier corrección valorativa por deterioro previamente reconocida en la cuenta de pérdidas y ganancias y el valor razonable en el momento en que se efectúe la valoración. Las pérdidas acumuladas reconocidas en el patrimonio neto por disminución del valor razonable, siempre que exista una evidencia objetiva de deterioro en el valor del activo, se reconocen en la cuenta de pérdidas y ganancias.

Si en ejercicios posteriores se incrementa el valor razonable, la corrección valorativa reconocida en ejercicios anteriores revierte con abono a la cuenta de pérdidas y ganancias del ejercicio. No obstante, en el caso de que se incrementase el valor razonable correspondiente a un instrumento de patrimonio, la corrección valorativa reconocida en ejercicios anteriores no revertirá con abono a la cuenta de

pérdidas y ganancias y se registra el incremento de valor razonable directamente contra el patrimonio neto.

#### Intereses y dividendos recibidos de activos financieros-

Los intereses y dividendos de activos financieros devengados con posterioridad al momento de la adquisición se reconocen como ingresos en la cuenta de resultados. Los intereses se reconocen por el método del tipo de interés efectivo y los ingresos por dividendos procedentes de inversiones en instrumentos de patrimonio se reconocen cuando han surgido los derechos para la Entidad a su percepción.

En la valoración inicial de los activos financieros se registran de forma independiente, atendiendo a su vencimiento, el importe de los intereses explícitos devengados y no vencidos en dicho momento, así como el importe de los dividendos acordados por el órgano competente en el momento de la adquisición.

#### Baja de activos financieros-

La Entidad da de baja los activos financieros cuando expiran o se han cedido los derechos sobre los flujos de efectivo del correspondiente activo financiero y se han transferido sustancialmente los riesgos y beneficios inherentes a su propiedad. En el caso concreto de cuentas a cobrar se entiende que este hecho se produce en general si se han transmitido los riesgos de insolvencia y mora.

Cuando el activo financiero se da de baja la diferencia entre la contraprestación recibida neta de los costes de transacción atribuibles y el valor en libros del activo, más cualquier importe acumulado que se haya reconocido directamente en el patrimonio neto, determina la ganancia o pérdida surgida al dar de baja dicho activo, que forma parte del resultado del ejercicio en que ésta se produce.

Por el contrario, la Entidad no da de baja los activos financieros, y reconoce un pasivo financiero por un importe igual a la contraprestación recibida, en las cesiones de activos financieros en las que se retenga sustancialmente los riesgos y beneficios inherentes a su propiedad.

#### c.2. Efectivo y otros medios líquidos equivalentes

Bajo este epígrafe del balance adjunto se registra el efectivo en caja y bancos, depósitos a la vista y otras inversiones a corto plazo con vencimiento inferior a tres meses de alta liquidez que son rápidamente realizables en caja y que no tienen riesgo de cambios en su valor.

### c.3 Pasivos financieros

Los pasivos financieros, a efectos de su valoración, se incluyen en alguna de las siguientes categorías:

- Pasivos Financieros a coste Amortizado. Dentro de esta categoría se clasifican todos los pasivos financieros excepto cuando deben valorarse a valor razonable con cambios en la cuenta de pérdidas y ganancias. Con carácter general, se incluyen en esta categoría los débitos por operaciones comerciales y los débitos por operaciones no comerciales.

Los préstamos participativos que tengan las características de un préstamo ordinario o común también se incluirán en esta categoría sin perjuicio de que la operación se acuerde a un tipo de interés cero o por debajo de mercado.

· Valoración inicial: Inicialmente se valoran por su valor razonable, que, salvo evidencia en contrario, es el precio de la transacción, que equivale al valor razonable de la contraprestación recibida ajustado por los costes de transacción que le sean directamente atribuibles. No obstante, los débitos por operaciones comerciales con vencimiento no superior a un año y que no tengan un tipo de interés contractual, así como los desembolsos exigidos por terceros sobre participaciones, cuyo importe se espera pagar en el corto plazo, se pueden valorar por su valor nominal, cuando el efecto de no actualizar los flujos de efectivo no sea significativo.

· Valoración posterior: se hace a coste amortizado. Los intereses devengados se contabilizan en la cuenta de pérdidas y ganancias, aplicando el método del tipo de interés efectivo. No obstante, los débitos con vencimiento no superior a un año que, de acuerdo con lo dispuesto en el apartado anterior, se valoren inicialmente por su valor nominal, continuarán valorándose por dicho importe.

- Pasivos Financieros a valor razonable con cambios en la cuenta de pérdidas y ganancias. Dentro de esta categoría se clasifican los pasivos financieros que cumplan algunas de las siguientes condiciones:

- Son pasivos que se mantienen para negociar.
- Son pasivos, que, desde el momento del reconocimiento inicial, y de forma irrevocable, han sido designados por la entidad para contabilizarlo al valor razonable con cambios en la cuenta de pérdidas y ganancias, siempre que dicha designación cumpla con el objetivo fijado en la normativa contable.

- Opcionalmente y de forma irrevocable, se pueden incluir en su integridad en esta categoría los pasivos financieros híbridos sujetos a los requisitos establecidos en el PGC.

- Valoración inicial: Valor razonable, que, salvo evidencia en contrario, es el precio de la transacción, que equivaldrá al valor razonable de la contraprestación recibida. Los costes de transacción que les sean directamente atribuibles se reconocen en la cuenta de pérdidas y ganancias del ejercicio.

- Valoración posterior: Valor razonable con cambios en la cuenta de pérdidas y ganancias.

- Baja de pasivos financieros

La empresa dará de baja un pasivo financiero, o parte del mismo, cuando la obligación se haya extinguido; es decir, cuando haya sido satisfecha, cancelada o haya expirado.

- Fianzas entregadas y recibidas

Los depósitos o fianzas constituidas en garantía de determinadas obligaciones se valoran por el importe efectivamente satisfecho, que no difiere significativamente de su valor razonable.

En las fianzas entregadas o recibidas por arrendamientos operativos o por prestación de servicios, la diferencia entre su valor razonable y el importe desembolsado se considera como un pago o cobro anticipado por el arrendamiento o prestación del servicio, que se imputa a la cuenta de pérdidas y ganancias durante el periodo del arrendamiento o durante el periodo en el que se presta el servicio, de acuerdo con la norma sobre ingresos por ventas y prestación de servicios.

Al estimar el valor razonable de las fianzas, se toma como periodo remanente el plazo contractual mínimo comprometido durante el cual no se pueda devolver su importe, sin tomar en consideración el comportamiento estadístico de devolución.

Cuando la fianza sea a corto plazo, no es necesario realizar el descuento de flujos de efectivo si su efecto no es significativo.

- Valor razonable

El valor razonable es el precio que se recibe por la venta de un activo o se paga para transferir o cancelar un pasivo mediante una transacción ordenada entre participantes en el mercado en la fecha de valoración. El valor razonable se determina sin practicar ninguna deducción por los costes de transacción en que pudiera incurrirse por causa de enajenación o disposición de otros medios. No tendrá en ningún caso el carácter de valor razonable el que sea resultado de una transacción forzada, urgente o como consecuencia de una situación de liquidación involuntaria.

Con carácter general, en la valoración de instrumentos financieros valorados a valor razonable, la Sociedad calcula éste por referencia a un valor fiable de mercado, constituyendo el precio cotizado en un mercado activo la mejor referencia de dicho valor razonable. Para aquellos instrumentos respecto de los cuales no exista un mercado activo, el valor razonable se obtiene, en su caso, mediante la aplicación de modelos y técnicas de valoración.

Se asume que el valor en libros de los créditos y débitos por operaciones comerciales se aproxima a su valor razonable.

- d) *Impuesto sobre beneficios*: De acuerdo con la Ley 49/2002 de 23 de diciembre, de régimen fiscal de las entidades sin fines lucrativos y de los incentivos fiscales al mecenazgo y la Ley 50/2002, de 26 de diciembre, de Fundaciones, las entidades consideradas sin fines lucrativos a los efectos de esta ley están exentas del pago del impuesto sobre sociedades. La Fundación goza de la declaración expresa de la Agencia Tributaria de ejercer actividades exentas del Impuesto de Sociedades referente a los resultados obtenidos en el ejercicio de las siguientes explotaciones económicas:

- Enseñanza de Formación y Perfeccionamiento Profesional Superior (I.A.E. 932.2).
  - Cursos de formación ocupacional y prácticas en empresa científica y técnica ( I.A.E. 936)

Por otro lado, tenemos concedida la exención en el Impuesto de Actividades Económicas en los siguientes epígrafes:

- Enseñanza no reglada de formación y perfeccionamiento profesional y educación superior (I.A.E. 932.2).
- Investigación científica y técnica (I.A.E. 936).



e) *Ingresos y gastos:*

- Aspectos comunes.

Las ayudas otorgadas por la entidad se reconocen en el momento en que se apruebe su concesión.

Las cuotas de usuarios o afiliados se reconocen como ingresos en el periodo al que corresponden.

Los ingresos procedentes de promociones para captación de recursos, de patrocinadores y de colaboraciones se reconocen cuando las campañas y actuaciones se producen.

La entidad reconoce los ingresos por el desarrollo ordinario de su actividad cuando se produce la transferencia del control de los bienes o servicios comprometidos con los clientes. En ese momento, la entidad valorará el ingreso por el importe que refleja la contraprestación a la que espera tener derecho a cambio de dichos bienes o servicios.

No se reconocen ingresos en las permutas de elementos homogéneos como las permutas de productos terminados, o mercaderías intercambiables entre dos empresas con el objetivo de ser más eficaces en su labor comercial de entregar el producto a sus respectivos clientes.

- Reconocimiento.

La entidad reconoce los ingresos derivados de un contrato cuando (o a medida que) se produce la transferencia al cliente del control sobre los bienes o servicios comprometidos (es decir, la o las obligaciones a cumplir).

El control de un bien o servicio (un activo) hace referencia a la capacidad para decidir plenamente sobre el uso de ese elemento patrimonial y obtener sustancialmente todos sus beneficios restantes. El control incluye la capacidad de impedir que otras entidades decidan sobre el uso del activo y obtengan sus beneficios.

Para cada obligación a cumplir (entrega de bienes o prestación de servicios) que se identifica, la entidad determina al comienzo del contrato si el compromiso asumido se cumplirá a lo largo del tiempo o en un momento determinado.

Los ingresos derivados de los compromisos (con carácter general, de prestaciones de servicios o venta de bienes) que se cumplen a lo largo del tiempo se reconocen en función del grado de avance o progreso hacia el cumplimiento completo de las obligaciones contractuales siempre que la entidad dispone de información fiable para realizar la medición del grado de avance.

La entidad revisa y, si es necesario, modifica las estimaciones del ingreso a reconocer, a medida que cumple con el compromiso asumido. La necesidad de tales

revisiones no indica, necesariamente, que el desenlace o resultado de la operación no pueda ser estimado con fiabilidad.

Cuando, a una fecha determinada, la entidad no es capaz de medir razonablemente el grado de cumplimiento de la obligación (por ejemplo, en las primeras etapas de un contrato), aunque espera recuperar los costes incurridos para satisfacer dicho compromiso, solo se reconocen ingresos y la correspondiente contraprestación en un importe equivalente a los costes incurridos hasta esa fecha.

En el caso de las obligaciones contractuales que se cumplen en un momento determinado, los ingresos derivados de su ejecución se reconocen en tal fecha. Hasta que no se produzca esta circunstancia, los costes incurridos en la producción o fabricación del producto (bienes o servicios) se contabilizan como existencias.

Cuando existan dudas relativas al cobro del derecho de crédito previamente reconocido como ingresos por venta o prestación de servicios, la pérdida por deterioro se registrará como un gasto por corrección de valor por deterioro y no como un menor ingreso.

- Cumplimiento de la obligación a lo largo del tiempo.

Se entiende que la entidad transfiere el control de un activo (con carácter general, de un servicio o producto) a lo largo del tiempo cuando se cumple uno de los siguientes criterios:

- a) El cliente recibe y consume de forma simultánea los beneficios proporcionados por la actividad de la entidad (generalmente, la prestación de un servicio) a medida que la entidad la desarrolla, como sucede en algunos servicios recurrentes (seguridad o limpieza). En tal caso, si otra empresa asumiera el contrato no necesitaría realizar nuevamente de forma sustancial el trabajo completado hasta la fecha.
  - b) La entidad produce o mejora un activo (tangible o intangible) que el cliente controla a medida que se desarrolla la actividad (por ejemplo, un servicio de construcción efectuado sobre un terreno del cliente).
  - c) La entidad elabora un activo específico para el cliente (con carácter general, un servicio o una instalación técnica compleja o un bien particular con especificaciones singulares) sin un uso alternativo y la entidad tiene un derecho exigible al cobro por la actividad que se haya completado hasta la fecha (por ejemplo, servicios de consultoría que den lugar a una opinión profesional para el cliente).
- Si la transferencia del control sobre el activo no se produce a lo largo del tiempo la entidad reconoce el ingreso siguiendo los criterios establecidos para las obligaciones que se cumplen en un momento determinado.

- Indicadores de cumplimiento de la obligación en un momento del tiempo.

Para identificar el momento concreto en que el cliente obtiene el control del activo (con carácter general, un bien), la entidad considera, entre otros, los siguientes indicadores:

- a) El cliente asume los riesgos y beneficios significativos inherentes a la propiedad del activo. Al evaluar este punto, la entidad excluye cualquier riesgo que dé lugar a una obligación separada, distinta del compromiso de transferir el activo. Por ejemplo, la entidad puede haber transferido el control del activo, pero no haber satisfecho la obligación de proporcionar servicios de mantenimiento durante la vida útil del activo.
- b) La entidad ha transferido la posesión física del activo. Sin embargo, la posesión física puede no coincidir con el control de un activo. Así, por ejemplo, en algunos acuerdos de recompra y en algunos acuerdos de depósito, un cliente o consignatario puede tener la posesión física de un activo que controla la entidad cedente de dicho activo y, por tanto, el mismo no puede considerarse transferido. Por el contrario, en acuerdos de entrega posterior a la facturación, la entidad puede tener la posesión física de un activo que controla el cliente.
- c) El cliente ha recibido (aceptado) el activo a conformidad de acuerdo con las especificaciones contractuales. Si una empresa puede determinar de forma objetiva que se ha transferido el control del bien o servicio al cliente de acuerdo con las especificaciones acordadas, la aceptación de este último es una formalidad que no afectaría a la determinación sobre la transferencia del control. Por ejemplo, si la cláusula de aceptación se basa en el cumplimiento de características de tamaño o peso especificadas, la entidad podría determinar si esos criterios se han cumplido antes de recibir confirmación de la aceptación del cliente.

Sin embargo, si la entidad no puede determinar de forma objetiva que el bien o servicio proporcionado al cliente reúne las especificaciones acordadas en el contrato no podrá concluir que el cliente ha obtenido el control hasta que reciba la aceptación del cliente. Cuando se entregan productos (bienes o servicios) a un cliente en régimen de prueba o evaluación y este no se ha comprometido a pagar la contraprestación hasta que venza el periodo de prueba, el control del producto no se ha transferido al cliente hasta que este lo acepta o venza el citado plazo sin haber comunicado su disconformidad.

- d) La entidad tiene un derecho de cobro por transferir el activo.

e) El cliente tiene la propiedad del activo. Sin embargo, cuando la entidad conserva el derecho de propiedad sólo como protección contra el incumplimiento del cliente, esta circunstancia no impediría al cliente obtener el control del activo.

- Valoración.

Los ingresos ordinarios procedentes de la venta de bienes y de la prestación de servicios se valoran por el importe monetario o, en su caso, por el valor razonable de la contrapartida, recibida o que se espere recibir, derivada de la misma, que, salvo evidencia en contrario, es el precio acordado para los activos a transferir al cliente, deducido: el importe de cualquier descuento, rebaja en el precio u otras partidas similares que la entidad pueda conceder, así como los intereses incorporados al nominal de los créditos. No obstante, podrán incluirse los intereses incorporados a los créditos comerciales con vencimiento no superior a un año que no tengan un tipo de interés contractual, cuando el efecto de no actualizar los flujos de efectivo no sea significativo.

No forman parte de los ingresos los impuestos que gravan las operaciones de entrega de bienes y prestación de servicios que la entidad debe repercutir a terceros como el impuesto sobre el valor añadido y los impuestos especiales, así como las cantidades recibidas por cuenta de terceros.

La entidad toma en cuenta en la valoración del ingreso la mejor estimación de la contraprestación variable si es altamente probable que no se produzca una reversión significativa del importe del ingreso reconocido cuando posteriormente se resuelva la incertidumbre asociada a la citada contraprestación.

Por excepción a la regla general, la contraprestación variable relacionada con los acuerdos de cesión de licencias, en forma de participación en las ventas o en el uso de esos activos, solo se reconocen cuando (o a medida que) ocurra el que sea posterior de los siguientes sucesos:

- a) Tiene lugar la venta o el uso posterior; o
- b) La obligación que asume la entidad en virtud del contrato y a la que se ha asignado parte o toda la contraprestación variable es satisfecha (o parcialmente satisfecha).

f) *Provisiones y contingencias:*

Las obligaciones existentes a la fecha del balance de situación surgidas como consecuencia de sucesos pasados de los que pueden derivarse perjuicios patrimoniales para la Entidad cuyo importe y momento de cancelación son indeterminados se

registran en el balance de situación como provisiones por el valor actual del importe más probable que se estima que la Entidad tendrá que desembolsar para cancelar la obligación.

La compensación a recibir de un tercero en el momento de liquidar la obligación, no supone una minoración del importe de la deuda, sin perjuicio del reconocimiento en el activo de la Fundación del correspondiente derecho de cobro, siempre que no existan dudas de que dicho reembolso será percibido, registrándose dicho activo por un importe no superior de la obligación registrada contablemente.

g) *Criterios empleados para el registro y valoración de los gastos de personal:*

De acuerdo con la legislación vigente, la entidad está obligada al pago de indemnizaciones a aquellos empleados con los que, bajo determinadas condiciones, rescinda sus relaciones laborales. Por tanto, las indemnizaciones por despido susceptibles de cuantificación razonable se registran como gasto en el ejercicio en el que se adopta la decisión de despido.

h) *Subvenciones, donaciones y legados:*

Las subvenciones y donaciones de carácter no reintegrables se valoran por el importe concedido y figuran en la partida de patrimonio neto. La imputación a resultados se realiza según se vayan devengando los gastos para cuya financiación se concedieron.

i) *Fusiones entre entidades no lucrativas:*

No existe información relevante.

j) *Operaciones entre entidades del grupo:*

Las operaciones entre entidades del mismo grupo, con independencia del grado de vinculación entre las entidades del grupo participantes, se contabilizarán de acuerdo con las normas generales. En consecuencia, con carácter general, los elementos objeto de la transacción afectos a la actividad mercantil, se contabilizarán en el momento inicial por su valor razonable. En su caso, si el precio acordado en una operación difiriese de su valor razonable, la diferencia deberá registrarse atendiendo a la realidad económica de la operación. La valoración posterior se realizará de acuerdo con lo previsto en las correspondientes normas. Las operaciones afectas a la actividad propia se contabilizarán en el momento inicial por el precio acordado.

### 3.5.- Inmovilizado material, intangible e inversiones inmobiliarias.

El análisis del movimiento durante el ejercicio de cada uno de los epígrafes de balance y de sus correspondientes amortizaciones acumuladas y correcciones valorativas por deterioro se refleja en el siguiente cuadro:

DESCRIPCIÓN	Inmovilizado intangible	Inmovilizado material	Total
A) SALDO INICIAL BRUTO, EJERCICIO 2022	271.246,94	128.399,02	399.645,96
(+) Entradas	0	7.934,21	7.934,21
B) SALDO FINAL BRUTO, EJERCICIO 2022	271.246,94	136.333,23	407.580,17
C) SALDO INICIAL BRUTO, EJERCICIO 2023	271.246,94	136.333,23	407.580,17
(+) Entradas	0	4.425,62	4.425,62
D) SALDO FINAL BRUTO, EJERCICIO 2023	271.246,94	140.758,85	412.005,79
E) AMORTIZACIÓN ACUMULADA, SALDO INICIAL EJERCICIO 2022	271.246,94	117.466,83	388.713,77
(+) Dotación a la amortización del ejercicio 2022	0	6.291,66	6.291,66
F) AMORTIZACIÓN ACUMULADA, SALDO FINAL EJERCICIO 2022	271.246,94	123.758,49	395.005,43
G) AMORTIZACIÓN ACUMULADA, SALDO INICIAL EJERCICIO 2023	271.246,94	123.758,49	395.005,43
(+) Dotación a la amortización del ejercicio 2023	0	6.198,67	6.198,67
H) AMORTIZACIÓN ACUMULADA, SALDO FINAL EJERCICIO 2023	271.246,94	129.957,16	401.204,10
<b>VALOR NETO CONTABLE FINAL EJERCICIO 2022</b>	<b>0</b>	<b>12.574,74</b>	<b>12.574,74</b>
<b>VALOR NETO CONTABLE FINAL EJERCICIO 2023</b>	<b>0</b>	<b>10.801,69</b>	<b>10.801,69</b>

Los espacios donde la Fundación lleva a cabo sus actividades son cedidos, sin duración determinada, por la Universidad de Almería, siendo la misma propietaria de éstos.

En la siguiente tabla se muestran los espacios concretos:

EDIFICIO	DESPACHO	DESCRIPCIÓN
<b><i>Gerencia, Dirección y otros</i></b>		
Casa Estudiante	2.902	Gerencia
Casa Estudiante	2.903	Dirección de Gestión Económica, Administración y RRHH
Casa Estudiante	2.904	Dirección de Programas
Casa Estudiante	2.905	Sala Multiusos
Casa Estudiante	2.906	Almacén
<b><i>Encargo de la gestión al empleo y a la formación vinculada a las empresas</i></b>		
Casa Estudiante	0.38.0	Promoción del Emprendimiento y Creación de Empresas

Casa Estudiante	2.900	Prácticas y Orientación Profesional
<b><i>Encargo de gestión a la estrategia de promoción de la Universidad en la sociedad.</i></b>		
Casa Estudiante	2.901	Administración / Promoción de UAL en empresas / Antiguos Alumnos
Casa Estudiante	1.420	Radio UAL
Calle Gerona	1.04	Universidad de Mayores
<b><i>Encargo de la gestión a la estrategia de universidad multicultural y multilingüe.</i></b>		
Casa Estudiante	1.400	Welcome Center / Movilidad
Edificio Central	650	Coordinación Centro Lenguas
Edificio Central	640	Oficina Centro Lenguas
Edificio Central	641	Jefatura de Estudios Centro Lenguas
Edificio Central	642	Sala Profesores Centro de Lenguas
<b><i>Encargo de la gestión a apoyar la gestión educativa con herramientas informáticas.</i></b>		
C.I.T.I.C.	1.06.0	Coordinación de Plataformas Virtuales de Enseñanza
C.I.T.I.C.	2.06.0	Coordinación de Plataformas de Gestión
C.I.T.I.C.	0.05.0	Docencia No Reglada / Maquetación
C.I.T.I.C.	0.06.0	Contenidos Digitales
C.I.T.I.C.	1.03.0	Plataformas de Movilidad
C.I.T.I.C.	1.04.0	Icaro
C.I.T.I.C.	1.05.0	Docencia Reglada
<b><i>TOTAL</i></b>		

No existen restricciones a la cesión de uso.

### 3.6.- Activos Financieros

El análisis del movimiento durante el ejercicio para cada clase de activos financieros no corrientes es el siguiente:

	Activos Financieros No Corrientes		
	Instrumentos de patrimonio	Créditos, derivados y otros	TOTAL
<b>Saldo inicio del ejercicio 2022</b>	<b>59.902,00</b>	<b>350.000,00</b>	<b>409.902,00</b>
(+) Altas	0	0	0
(-) Salidas y reducciones	0	0	0
(+/-) Traspasos y otras variaciones	0	0	0
<b>Saldo final del ejercicio 2022</b>	<b>59.902,00</b>	<b>350.000,00</b>	<b>409.902,00</b>
(+) Altas	0	0	0
(-) Salidas y reducciones	0	0	0
(+/-) Traspasos y otras variaciones	0	0	0
<b>Saldo final del ejercicio 2023</b>	<b>59.902,00</b>	<b>350.000,00</b>	<b>409.902,00</b>

El detalle de los activos financieros clasificados por categorías se detalla en el siguiente cuadro:

	Activos Financieros			
	Largo Plazo	Corto Plazo	Largo Plazo	Total
	Instrumentos de Patrimonio	Créditos y Otros		
DESCRIPCIÓN	2023	2023	2023	2023
- Activos financieros a coste amortizado	0	19.199,17	350.000,00	369.199,17
- Activos financieros a coste	59.902,00	0	0	59.902,00
TOTAL	59.902,00	19.199,17	350.000,00	429.101,17



Siendo los datos del año anterior los siguientes:

	Activos Financieros			
	Largo Plazo	Corto Plazo	Largo Plazo	Total
	Instrumentos de Patrimonio	Créditos y Otros		
DESCRIPCIÓN	2022	2022	2022	2022
- Activos financieros a coste amortizado	0	606.853,52	350.000,00	956.853,52
- Activos financieros a coste	59.902,00	0	0	59.902,00
TOTAL	59.902,00	606.853,52	350.000,00	1.016.755,52

En la partida de a largo plazo se recoge información sobre depósitos constituidos a largo plazo por importe de 350.000 euros.

El movimiento de las cuentas correctoras de las pérdidas por deterioro originadas por el riesgo de crédito.

	Derivados y Otros	
	Largo Plazo	Corto Plazo
SALDO POR DETERIORO Inicio 2022	0	-100.000,00
(+) Corrección valorativa	0	0
<b>SALDO POR DETERIORO Final 2022</b>	<b>0</b>	<b>-100.000,00</b>
<b>SALDO POR DETERIORO Inicio 2023</b>	<b>0</b>	<b>-100.000,00</b>
(+) Corrección valorativa	0	0
<b>SALDO POR DETERIORO Final 2023</b>	<b>0</b>	<b>-100.000,00</b>

### 3.7.- Pasivos Financieros

El detalle por categorías de los pasivos financieros se detalla en el siguiente cuadro:

	Pasivos Financieros		
	Largo Plazo	Corto Plazo	
	Créditos, Derivados y Otros	Créditos, Derivados y Otros	TOTAL
DESCRIPCIÓN	2023	2023	2023
- Pasivos financieros a coste amortizado	0	146.319,72	146.319,72
<b>TOTAL</b>	<b>0</b>	<b>146.319,72</b>	<b>146.319,72</b>

Y los datos del ejercicio anterior:

	Pasivos Financieros		
	Largo Plazo	Corto Plazo	
	Créditos, Derivados y Otros	Créditos, Derivados y Otros	TOTAL
DESCRIPCIÓN	2022	2022	2022
- Pasivos financieros a coste amortizado	0	105.189,98	105.189,98
<b>TOTAL</b>	<b>0</b>	<b>105.189,98</b>	<b>105.189,98</b>

Se ha reflejado el saldo con suministradores de servicios que no tienen la condición estricta de proveedores ni acreedores, y también se han reflejado la situación de las pólizas de préstamo participativo firmado por la Fundación y la Agencia de Innovación y Desarrollo de Andalucía, enmarcadas dentro del Convenio entre el Instituto de Fomento de Andalucía y la Universidad de Almería, para la Creación de Empresas de Base Tecnológica, actualmente en trámite de cancelación en virtud de la Cláusula IV del citado convenio. En la siguiente tabla se detallan préstamos participativos:

EMPRESA	2023	2022
Bioalgal Marine, S.L.	100.000,00	100.000,00
<b>TOTAL</b>	<b>100.000,00</b>	<b>100.000,00</b>

El vencimiento de los pasivos financieros en los próximos cinco años se detalla en el siguiente cuadro:

DESCRIPCIÓN	2024	2025	2026	2027	2028	TOTAL
Otros pasivos financieros	100.000,00					100.000,00
Beneficiarios - acreedores	462,13					462,13
Proveedores	12.269,67					12.269,67
Acreedores varios	33.587,92					33.587,92

Dentro de estos pasivos financieros se encuentran los fondos recibidos del antiguo Instituto de Fomento de Andalucía (IFA), ahora Agencia IDEA, relacionados con el préstamo participativo señalado en el párrafo anterior. Con fecha 15 de marzo de 2018 la Fundación recibe notificación de la Agencia IDEA por la que se inicia procedimiento de reintegro del préstamo participativo destinado a la empresa Bioalgal Marine, S.L. Con fecha 19 de junio de 2018, la Fundación presentó alegaciones a la resolución mencionada anteriormente, sin pronunciarse la Agencia IDEA al respecto. El 21 de septiembre de 2020 se presentaron de nuevo las alegaciones a iniciativa de la Fundación, aún permaneciendo sin contestación.

### 3.8.- Usuarios y deudores de la actividad propia:

El desglose del epígrafe B.II del activo del balance “Usuarios y Otros deudores de la actividad propia”, indicando su movimiento y pudiéndose distinguir entre usuarios, patrocinadores, afiliados y otros deudores de la actividad propia se detallan en el siguiente cuadro:

USUARIOS-DEUDORES	SALDO FINAL 2022	TOTAL DEL EJERCICIO		SALDO FINAL 2023
		DEBE	HABER	
Otros deudores de la actividad propia	13.519,60	93.827,58	94.888,98	12.458,20

Los datos del año anterior son:

USUARIOS-DEUDORES	SALDO FINAL 2021	TOTAL DEL EJERCICIO		SALDO FINAL 2022
		DEBE	HABER	
Otros deudores de la actividad propia	17.751,37	96.526,39	100.758,16	13.519,60

### 3.9.- Beneficiarios – Acreedores

El desglose del epígrafe C.IV. del pasivo del balance “Beneficiarios-Acreedores”, señalando el movimiento habido durante el ejercicio, indicando el saldo inicial, aumentos, disminuciones y saldo final para beneficiarios y otros acreedores de la actividad propia de la Entidad, pudiéndose distinguir si las hubiera, entre entidades del grupo, multigrupo y asociadas se muestra en el siguiente cuadro:

BENEFICIARIOS - ACREEDORES	SALDO FINAL 2022	TOTAL DEL EJERCICIO		SALDO FINAL 2023
		DEBE	HABER	
Beneficiarios-Acreedores	56,13	18.320,44	18.726,44	462,13

Siendo los datos del año anterior:

BENEFICIARIOS - ACREEDORES	SALDO FINAL 2021	TOTAL DEL EJERCICIO		SALDO FINAL 2022
		DEBE	HABER	
Beneficiarios-Acreedores	275,00	7.358,80	7.139,93	56,13

### 3.10.- Fondos Propios

El detalle de los movimientos en las cuentas de fondos propios se detalla a continuación:

Denominación	Saldo Inicial 2022	Altas	Bajas/Tras- pasos	Saldo Final 2022	Ajustes y/o Reclasifica- ciones	Saldo Inicial 2023	Altas	Bajas/Tras- pasos	Saldo Final 2023
Dotación Fundacional	480.759,08	0	0	480.759,08	0	480.759,08	0	0	480.759,08
Reservas	457.294,13		0	457.294,13	15.466,00	472.760,13		0	472.760,13
Excedentes de ejercicios anteriores	-47.803,46		18.531,38	-29.272,08	0	-29.272,08		25.575,87	-3.696,21
Excedente del ejercicio	18.531,38	25.575,87	-18.531,38	25.575,87	0	25.575,87	7.664,43	-25.575,87	7.664,43
A-1) TOTAL FONDOS PROPIOS	908.781,13	25575,87	0,00	934.357,00	0	949.823,00	7664,43	0,00	957.487,43

### **3.11.- Situación Fiscal**

El impuesto sobre beneficios del ejercicio se calcula en función del resultado económico antes de impuestos, aumentando o disminuyendo, según corresponda, por las diferencias permanentes con el resultado fiscal, entendiendo éste como la base imponible del citado impuesto, y minorado, en su caso, por las bonificaciones y deducciones en la cuota.

De acuerdo con la Ley 30/1994, de Fundaciones y de Incentivos Fiscales a la Participación Privada en Actividades de Interés General, y con el Real Decreto 765/1995, de desarrollo posterior, la Ley 49/2002 de 23 de diciembre, de régimen fiscal de las entidades sin fines lucrativos y de los incentivos fiscales al mecenazgo y la Ley 50/2002, de 26 de diciembre, de Fundaciones, entrando las entidades consideradas sin fines lucrativos a los efectos de esta ley están exentas del pago del impuesto sobre sociedades.

La Fundación goza de la declaración expresa de la Agencia Tributaria de ejercer actividades exentas del Impuesto de Sociedades, referente a los resultados obtenidos en el ejercicio de las siguientes explotaciones económicas:

- Enseñanza de Formación y Perfeccionamiento Profesional Superior (I.A.E. 932.2).
  - Cursos de formación ocupacional y prácticas en empresa. Investigación científica y

Por lo tanto, quedaría sujeta al impuesto, las actividades vinculadas a la Investigación científica y técnica y otras actividades no exentas.

Por otro lado, tenemos concedida la exención en el Impuesto de Actividades Económicas en los siguientes epígrafes:

- Enseñanza no reglada de formación y perfeccionamiento profesional y educación superior (I.A.E. 932.2).
- Investigación científica y técnica (I.A.E. 936).

Las declaraciones no pueden considerarse definitivas hasta su prescripción o su aceptación por las autoridades fiscales y, con independencia de que la legislación fiscal es susceptible a interpretaciones, el Patronato estima que cualquier pasivo fiscal adicional que pudiera ponerse de manifiesto, como consecuencia de una eventual inspección, no tendrá un efecto significativo en las Cuentas Anuales tomadas en su conjunto.

La Entidad tiene pendientes de inspección todas las declaraciones y periodos impositivos no prescritos.

### 3.12.- Ingresos y Gastos

En el importe de los gastos del ejercicio 2023 destacan:

- *Ayudas monetarias:* Recogen los importes pagados a los becarios en las diferentes áreas por importe de 3.130,16 euros. Siendo el importe en 2022 de 4.306,63 euros.
- *Aprovisionamientos:* Recogen los importes pagados a profesores externos y a las personas físicas que han llevado a cabo las traducciones dentro del encargo de acciones orientadas a la estrategia de la universidad multicultural y multilingüe, gestionado por la Fundación. El importe de dichas prestaciones ha ascendido a 142.870,59 euros relativo a las actividades desarrolladas por la Fundación, siendo el importe de 2022 de 195.500,53 euros.
- *Gastos de personal:* El detalle de los gastos de personal es el siguiente:

GASTOS DE PERSONAL	2023	2022
Sueldos y Salarios	1.386.391,69	1.372.523,88
Seguridad Social	434.857,38	415.645,07
Indemnizaciones	-9.764,07	14.264,07
<b>TOTAL</b>	<b>1.811.485,00</b>	<b>1.802.433,02</b>

- El detalle de la partida *Otros gastos de la actividad* del ejercicio 2023 y el ejercicio 2022 es el siguiente:

OTROS GASTOS DE LA ACTIVIDAD	2023	2022
Espacios	54.740,12	
Gastos Centro de Lenguas	65.164,47	37.202,99
Prima de Seguros	3.874,76	2371,27
Servicios bancarios y similares	238,68	324,22
Otros servicios	108.279,39	112.875,34
Ajustes Iva	12.291,96	9.946,73
<b>TOTAL</b>	<b>244.589,38</b>	<b>162.720,55</b>

La Fundación es beneficiaria de la cesión de uso de determinados locales donde realiza su actividad, de manera gratuita, por parte de la Universidad de Almería. Puesto que no existe una temporalidad señalada y específica para el uso de los espacios de la UAL puestos a disposición de la Fundación, más allá de lo dispuesto en el artículo 3.2. de la normativa reguladora de los encargos. La Fundación trata el uso de los espacios como una cesión anual gratuita de las instalaciones.

- El detalle de la partida de pérdidas y ganancias “Otros resultados”, se muestra a continuación:

OTROS RESULTADOS	2023	2022
Otros resultados	(5.940,06)	6,47
<b>TOTAL</b>	<b>(5.940,06)</b>	<b>6,47</b>

- El detalle de las partidas de pérdidas y ganancias *Ingresos de promociones, patrocinadores y colaboradores* y *Cuotas de Asociados y Afiliados* se detalla en los siguientes cuadros:

INGRESOS DE PROMOCIONES, PATROCINADORES Y COLABORADORES	2023	2022
Prácticas empresa	72.336,00	80.348,31
Encargos	1.764.577,40	1.769.430,36
Ingresos empleo		5.500,00
Relaciones Internacionales	8.816,43	
Antiguos Alumnos		
Desarrollos Herramientas Informáticas	48.451,09	68.617,59
Ingresos investigación		
Ingresos promoción	32.131,14	28.254,49
<b>TOTAL</b>	<b>1.926.312,06</b>	<b>1.952.150,75</b>

CUOTAS DE ASOCIADOS Y AFILIADOS	2023	2022
Traducciones	8.042,70	25.303,38
Cursos Centro de Lenguas	157.669,30	136.826,35
Lengua de Signos	74.277,89	79.213,86
<b>TOTAL</b>	<b>239.989,89</b>	<b>241.343,59</b>

Se incluyen ingresos de promociones, patrocinadores y colaboradores, recogiendo además de las cuantías fijadas para los encargos, cursos y/o acciones propuestas a la Fundación a iniciativa de los centros de gastos de la Universidad en el marco de los encargos.

### **3.13.- Subvenciones, donaciones y legados:**

En esta partida se recoge información sobre el importe de las subvenciones, donaciones y legados recibidos que aparecen en balance y en la cuenta de resultados; durante el año 2024 únicamente se ha reflejado en contabilidad como subvención la cesión de los espacios que usa la Fundación y son propiedad de la Universidad, 3.12. de esta Memoria, de acuerdo a los criterios establecidos en el punto 3.4.h de la misma por importe de 54.740,12 euros.

#### **- Ajustes por periodificación:**

En esta partida se ha reflejado las siguientes partidas:

- Gastos anticipados: Gastos contabilizados en el ejercicio 2023 y que corresponden al ejercicio 2024, con saldo 527,16 euros, relativos a la periodificación del período de las pólizas de seguro que corresponden al próximo ejercicio.
- Ingresos anticipados: En el año 2023 no hay ingresos anticipados

### **3.14.- Actividades de la entidad. Aplicación de elementos patrimoniales a fines propios. Gastos de Administración.**

#### 3.14.1.- Actividad de la entidad

#### ***ACTIVIDAD 1- ACCIONES ORIENTADAS A LA ESTRATEGIA DE UNIVERSIDAD MULTICULTURAL Y MULTILINGÜE***

<b>Denominación de la actividad</b>	Acciones orientadas a la estrategia de universidad multicultural y multilingüe.
<b>Tipo de actividad*</b>	Actividad propia
<b>Identificación de la actividad por sectores</b>	Todos los sectores
<b>Lugar de desarrollo de la actividad</b>	Fundación de la Universidad de Almería



---

### Descripción detallada de la actividad:

Gestión del Centro de Lenguas, de los programas internacionales y movilidad internacional, lo que implica gestión: de los programas de formación en idioma, de la organización de exámenes y gestión de las acreditaciones oficiales de idiomas, del servicio de traducción, del servicio de interpretación de lengua de signos, de programas internacionales concretos, de agendas protocolarias internacionales, del Welcome Center.

Las actuaciones principales para llevar a cabo los programas encargados son las siguientes:

1. Para los programas de formación en idiomas de todo tipo (intensivos, cuatrimestrales, anuales, específicos de programas internacionales, de verano, programas de estancias lingüísticas, cursos online, a medida para empresas, etc.): atención al público, acción de difusión, creación de los cursos en la plataforma, matriculación de alumnos, gestión de pagos, altas y bajas, seguimiento económico, programación y docencia de cursos, coordinación del profesorado, seguimiento del profesorado y del uso de plataformas de apoyo, verificación del mantenimiento de las aulas, seguimiento de los alumnos, generación de documentación, organización de eventos, actividades, jornadas y encuentros para el fomento del aprendizaje de idiomas.
2. Para los exámenes y acreditaciones oficiales de idiomas: atención al público, creación de las acreditaciones en la plataforma, matriculación de alumnos, gestión de pagos, administración de exámenes, seguimiento económico, contacto con examinadores, gestión de contratos con examinadores y proveedores, supervisión de aulas, generación y tramitación de documentación.
3. Para las actuaciones del servicio de traducción: atención al público, tramitación de solicitudes, contacto con traductores, gestión de contratos con traductores, gestión de pagos, seguimiento económico, seguimiento de los trabajos.
4. Para las actuaciones del servicio de interpretación de lengua de signos: apoyo a los estudiantes con discapacidad auditiva que cursas estudios en la UAL, interpretación simultánea de la información en lengua oral de las clases, tutorías, otras actividades formativas y eventos a la lengua de signos española, coordinación de intérpretes, acciones de seguimiento.
5. Para los programas internacionales, en concreto, ISEP Study Abroad, ERASMUS PRÁCTICAS, programas de movilidad internacional de Máster y Doctorado, así

como otros programas que puedan surgir durante el desarrollo del presente encargo: atención al público, acciones de difusión, tramitación de convocatorias, gestión de solicitudes, captación de centros de acogida, gestión y tramitación de documentación necesaria, seguimiento de la formación, gestión económica, seguimiento de las estancias y realización de justificaciones finales, apoyo en la tramitación y gestión de familias de acogida en su caso, contacto con tutores y estudiantes, tramitación de informes para prácticas curriculares internacionales, introducción de datos y generación de informes en plataformas internacionales, resolución de incidencias, actividades de promoción de los programas (participación en ferias, premios, semanas internacionales, actividades culturales, etc.), apoyo en la organización de eventos como Welcome Week, Feria de las Naciones, International Week.

6. Para las agendas protocolarias internacionales (entrantes o salientes): apoyo en la organización de las visitas y estancias entrantes (recepción, paquetes informativos, alojamiento, reuniones, contactos, elaboración de presupuestos, actividades culturales, bienvenida y despedida, acompañamiento, seguimiento durante la estancia, etc.), apoyo en la organización de las visitas y estancias salientes del equipo del Vicerrectorado (tramitación de acuerdos y otros documentos, agenda, organización de reuniones y visitas culturales, seguimiento posterior, etc.).
7. Para el Centro de Bienvenida (Welcome Center): tareas de difusión del servicio, atención integral de las necesidades de los visitantes, registro en la plataforma de visitantes de la UAL, información sobre trámites concretos con extranjería, policía, solicitud de NIE, etc., información sobre alojamiento, actividades culturales y turística, tramitación de solicitudes relacionadas con servicios de la UAL (deportes, biblioteca, tarjeta de acceso a edificios, etc.).

### ***Recursos humanos empleados en la actividad.***

<b>Tipo</b>	<b>2023</b>		<b>2022</b>	
	<b>Número</b>	<b>Nº horas/año</b>	<b>Número</b>	<b>Nº horas/año</b>
Personal asalariado	13,5 trabajadores a tiempo completo	22.167 horas/año	14,5 trabajadores a tiempo completo	23.809 horas/año
Personal con contrato de servicios				
Personal voluntario				

### ***Beneficiarios o usuarios de la actividad.***

Los beneficiarios o usuarios de esta actividad para 2023:

- Beneficiarios de movilidad: 70 (Erasmus+ Prácticas, ISEP, convenios, otras movilidades internacionales)
- Beneficiarios atendidos Welcome Center: 91
- Beneficiarios o usuarios del Centro de Lenguas: 1.774 alumnos matriculados en cursos y 2.030 examinados en acreditaciones.
- Interpretación en Lengua de Signos: 5 alumnos/as.

Los beneficiarios o usuarios de esta actividad para 2022:

- Beneficiarios de movilidad: 71 (Erasmus+ Prácticas, ISEP, convenios, otras movilidades internacionales).
- Beneficiarios atendidos Welcome Center: 67
- Beneficiarios o usuarios del Centro de Lenguas: 1.294 alumnos matriculados en cursos y 2.138 examinados en acreditaciones.
- Interpretación en Lengua de Signos: 8 alumnos/as apoyados.

### *Recursos económicos empleados en la actividad para 2023 y 2022*

Gastos/Inversiones ACTIVIDAD 1 ACCIONES ORIENTADAS A LA ESTRATEGIA DE UNIVERSIDAD MULTICULTURAL Y MULTILINGÜE	2023		2022	
	Previsto	Realizado	Previsto	Realizado
Gastos por ayudas y otros				
a) Ayudas monetarias	0,00	0,00	180.000,00	1.870,33
b) Ayudas no monetarias	190.000,00	0,00	0,00	0,00
c) Gastos por colaboraciones y del órgano de gobierno	0,00	0,00	0,00	0,00
Variación de existencias de productos terminados y en curso de fabricación		0,00		0,00
Aprovisionamientos		135.969,59		195.500,53
Gastos de personal	492.216,10	494.092,29	509.439,43	508.958,65
Otros gastos de la actividad	79.993,55	116.570,13	80.235,41	56.673,36
Amortización de inmovilizado	2.448,98	1.898,47	2.448,98	1.926,02
Deterioro y resultado por enajenación de inmovilizado		0,00		0,00
Gastos financieros	86,48	73,07	106,10	99,25
Variaciones de valor razonable en instrumentos financieros		0,00		0,00
Diferencias de cambio		0,00		0,00
Deterioro y resultado por enajenaciones de instrumentos financieros		0,00		0,00
Impuesto sobre beneficios		0,00		0,00
<b>Subtotal gastos</b>	<b>764.745,11</b>	<b>748.603,55</b>	<b>772.229,92</b>	<b>765.028,14</b>
Adquisiciones de inmovilizado (excepto Bienes Patrimonio Histórico)		0		0
Adquisiciones Bienes Patrimonio Histórico				
Cancelación deuda no comercial		0		0
<b>Subtotal Recursos</b>		<b>0</b>		<b>0</b>
<b>TOTAL</b>	<b>764.745,11</b>	<b>748.603,55</b>	<b>772.229,92</b>	<b>765.028,14</b>

### *ACTIVIDAD 2- ACCIONES ORIENTADAS AL EMPLEO Y A LA FORMACIÓN VINCULADA A LAS EMPRESAS*

<b>Denominación de la actividad</b>	Acciones orientadas al empleo y a la formación vinculada a las empresas
<b>Tipo de actividad*</b>	Actividad propia
<b>Identificación de la actividad por sectores</b>	Todos los sectores
<b>Lugar de desarrollo de la actividad</b>	Fundación de la Universidad de Almería

### Descripción detallada de la actividad:

Gestión de acciones orientadas al empleo y a la formación vinculada a las empresas, en concreto: programas de prácticas externas, actuaciones de orientación profesional y actuaciones de fomento de la cultura emprendedora.

Para ello, se llevarán a cabo las actuaciones siguientes:

1. Para todos los programas de prácticas externas en empresas y servicios universitarios: atención al público, difusión de los programas, captación de empresas, tramitación de ofertas a través de ICARO, preparación de documentación en convenios de colaboración y envío para su firma, resolución de dudas e incidencias, elaboración y tramitación de documentos, participar en el seguimiento de las prácticas, tramitación de resoluciones, informes y cuestionarios de satisfacción, gestión de los aspectos económicos, otras acciones de difusión.
2. Para los programas de prácticas curriculares: Información sobre la gestión de prácticas, captación de empresas y entidades en colaboración con los centros responsables, tramitación de ofertas a través de ICARO, elaboración y tramitación de documentos, difusión y asignación de prácticas curriculares en colaboración y bajo la supervisión de los centros responsables de las mismas, participación en el seguimiento de las prácticas curriculares con alumnos, tutores académicos y tutores de empresa.
3. Para las actuaciones de orientación profesional: atención al público, gestión de citas individuales de usuarios, actividades para grupos, colaboración con los centros y empresas para actividades conjuntas, gestión de subvenciones relacionadas con el programa, actividades de coaching, difusión de las actuaciones.
4. Para las actuaciones de fomento de la cultura emprendedora: atención al público, asesoramiento individualizado en la elaboración del plan de empresas y todo el proceso de creación, seguimiento y consolidación de empresas, tramitación de altas de autónomos, apoyo a los usuarios del vivero de empresas de la UAL, colaboración con los centros y empresas para actividades conjuntas, formación en creatividad, emprendimiento y temas específicos de empresas, otras actividades como jornadas, talleres, ferias, concursos, estudios, foros de inversión y acciones de difusión para alumnos, egresados, investigadores y usuarios en general.

### ***Recursos humanos empleados en la actividad.***

<b>Tipo</b>	<b>2023</b>		<b>2022</b>	
	<b>Número</b>	<b>Nº horas/año</b>	<b>Número</b>	<b>Nº horas/año</b>
Personal asalariado	13,5 trabajadores a tiempo completo	22.167 horas/año	13,5 trabajadores a tiempo completo	22.167 horas/año
Personal con contrato de servicios				
Personal voluntario				

### ***Beneficiarios o usuarios de la actividad.***

Los beneficiarios o usuarios de esta actividad en los años 2022 y 2023 se desglosan a su vez en:

- Beneficiarios de Orientación: 297 usuarios en el año 2023 y 477 en 2022.
- Beneficiarios Prácticas de Empresa: En el año 2023 son 2.357 beneficiarios (1.586 prácticas curriculares, 653 prácticas extracurriculares y 118 Prácticas Duales/Apadrina); en 2022 son 2.385 beneficiarios (1.634 prácticas curriculares, 651 prácticas extracurriculares, Prácticas Duales/Apadrina 100)
- Empresas adscritas Ícaro: En el año 2023 se inscriben 1.494 empresas en Ícaro. Siendo 1.495 empresas en 2022.
- Beneficiarios de Emprendimiento: En 2023 el número de atenciones a nuevos proyectos ha sido de 120, proyectos tutorizados 62 y empresas creadas 7. El número de usuarios ha sido de 2.991 personas. Y en 2022 el número de atenciones fue de 47, proyectos tutorizados 15 y 7 empresas creadas. El número de usuarios fue de 2.291 personas.

### *Recursos económicos empleados en la actividad para 2022 y 2023*

Gastos/Inversiones ACTIVIDAD 2 ACCIONES ORIENTADAS AL EMPLEO Y A LA FORMACIÓN VINCULADA A LAS EMPRESAS	2023		2022	
	Previsto	Realizado	Previsto	Realizado
Gastos por ayudas y otros				
a) Ayudas monetarias		0,00		954,00
b) Ayudas no monetarias				
c) Gastos por colaboraciones y del órgano de gobierno				
Variación de existencias de productos terminados y en curso de fabricación				
Aprovisionamientos				
Gastos de personal	527.266,38	516.826,04	506.971,32	513.979,58
Otros gastos de la actividad	91.632,41	103.445,62	99.747,21	84.129,15
Amortización de inmovilizado	2.367,35	1.835,19	2.367,35	1.861,82
Deterioro y resultado por enajenación de inmovilizado				
Gastos financieros	83,60	70,63	102,57	95,94
Variaciones de valor razonable en instrumentos financieros				
Diferencias de cambio				
Deterioro y resultado por enajenaciones de instrumentos financieros				
Impuesto sobre beneficios				
<b>Subtotal gastos</b>	<b>621.349,74</b>	<b>622.177,48</b>	<b>609.188,45</b>	<b>601.020,49</b>
Adquisiciones de inmovilizado (excepto Bienes Patrimonio Histórico)				
Adquisiciones Bienes Patrimonio Histórico				
Cancelación deuda no comercial				
<b>Subtotal Recursos</b>				
<b>TOTAL</b>	<b>621.349,74</b>	<b>622.177,48</b>	<b>609.188,45</b>	<b>601.020,49</b>

### *ACTIVIDAD 3 ACCIONES ORIENTADAS A APOYAR LA GESTIÓN EDUCATIVA CON HERRAMIENTAS INFORMÁTICAS*

<b>Denominación de la actividad</b>	Acciones orientadas a apoyar la gestión educativa con herramientas informáticas.
<b>Tipo de actividad*</b>	Actividad propia
<b>Identificación de la actividad por sectores</b>	Todos los sectores
<b>Lugar de desarrollo de la actividad</b>	Fundación de la Universidad de Almería

#### Descripción detallada de la actividad:

Gestión de los siguientes programas orientados a apoyar la gestión educativa con herramientas informáticas: apoyo técnico y formativo en plataformas virtuales de

enseñanzas oficiales y de formación continua; plataformas de gestión de acciones formativas, de empleo, de movilidad y de relación con empresas y antiguos alumnos.

Las actuaciones materiales son las siguientes:

1. Para el apoyo técnico y formativo a la persona usuaria en las plataformas virtuales de enseñanzas oficiales y de formación continua: Atención a la persona usuaria tanto para resolver incidencias (teléfono, CAU'S y presencial), como para asistencia técnica o dar soluciones pedagógicas, formación a PDI a diferentes niveles dentro del Programa de Formación del Profesorado, información a los alumnos en el uso de la plataforma habitualmente a través de las jornadas de recepción que organizan los centros y másteres, creación de materiales de referencia (vídeos y manuales) educativos y sobre los aspectos fundamentales de las plataformas y su usabilidad, adaptación y producción de contenidos docentes e-learning, videoconferencias mediante el uso de herramientas de teledocencia, seguimiento y evaluación de los cursos de acuerdo a los diferentes indicadores de las convocatorias de la UAL, programación de nuevas funcionalidades para la plataforma, gestión de la información y de las herramientas de los procedimientos anteriores, difusión y transferencia del conocimiento generado.
2. Para las plataformas de gestión de acciones formativas, de empleo, de movilidad y de relación con empresas y antiguos alumnos (entre otras, CURSOFT, ÍCARO, CRM UAL, UMOVE, webs de CENTRO DE LENGUAS, JUMP, ANTIGUOS ALUMNOS, EXPERIENCIAS PROFESIONALES): asistencia técnica a personas usuarias, mantenimiento de páginas web, formación a usuarios y administradores en el uso de las plataformas, colaboración con centros de la UAL y otras universidades usuarias, programaciones de nuevas funcionalidades y mantenimiento de las existentes, integración con otros servicios de información de la UAL, revisión de la adecuación de contenidos, resolución de incidencias.

### ***Recursos humanos empleados en la actividad.***

Tipo	2023		2022	
	Número	Nº horas/año	Número	Nº horas/año
Personal asalariado	15 trabajadores a tiempo completo	24.630 horas/año	15 trabajadores a tiempo completo	24.630 horas/año
P. contrato servicios				
Personal voluntario				



### ***Beneficiarios o usuarios de la actividad.***

Para el año 2023 fue:

- Soporte con 2.793 cursos virtuales, 2.056 asignaturas de Grado, Máster Oficial y Doctorado, 1.230 docentes y 14.083 estudiantes.
- Soporte a 3.446 alumnos y 870 profesores de 150 cursos Especialistas, Expertos y Másteres propios.
- Empresas ICARO: 1.494

Para el año 2022 los usuarios principales son:

- Soporte a 2.772 cursos virtuales, 1.992 asignaturas de Grado, Máster Oficial y Doctorado, 1.277 docentes y 14.249 estudiantes
- Soporte a 1.677 alumnos y 722 profesores de 74 cursos Especialistas, Expertos y Másteres propios.
- Empresas ÍCARO: 1495

### ***Recursos económicos empleados en la actividad para el ejercicio 2022 y 2023***

Gastos/Inversiones ACTIVIDAD 3 ACCIONES ORIENTADAS A APOYAR LA GESTIÓN EDUCATIVA CON HERRAMIENTAS INFORMÁTICAS	2023		2022	
	Previsto	Realizado	Previsto	Realizado
Gastos por ayudas y otros				
a) Ayudas monetarias				
b) Ayudas no monetarias				
c) Gastos por colaboraciones y del órgano de gobierno				
Variación de existencias de productos terminados y en curso de fabricación				
Aprovisionamientos				
Gastos de personal	585.618,69	577.301,71	564.024,34	564.501,42
Otros gastos de la actividad	9.964,52	26.602,11	10.695,11	14.898,96
Amortización de inmovilizado	2.204,08	1.708,62	2.204,08	1.733,42
Deterioro y resultado por enajenación de inmovilizado				
Gastos financieros	77,83	65,76	95,49	89,33
Variaciones de valor razonable en instrumentos financieros				
Diferencias de cambio				
Deterioro y resultado por enajenaciones de instrumentos financieros				
Impuesto sobre beneficios				
<b>Subtotal gastos</b>	<b>597.865,13</b>	<b>605.678,20</b>	<b>577.019,02</b>	<b>581.223,13</b>
Adquisiciones de inmovilizado (excepto Bienes Patrimonio Histórico)				
Adquisiciones Bienes Patrimonio Histórico				
Cancelación deuda no comercial				
<b>Subtotal Recursos</b>				
<b>TOTAL</b>	<b>597.865,13</b>	<b>605.678,20</b>	<b>577.019,02</b>	<b>581.223,13</b>

---

**ACTIVIDAD 4 ACCIONES ORIENTADAS A LA ESTRATEGIA DE PROMOCIÓN DE LA UNIVERSIDAD EN LA SOCIEDAD**

<b>Denominación de la actividad</b>	Acciones orientadas a la estrategia de promoción de la universidad en la sociedad.
<b>Tipo de actividad*</b>	Actividad propia
<b>Identificación de la actividad por sectores</b>	Todos los sectores
<b>Lugar de desarrollo de la actividad</b>	Fundación de la Universidad de Almería

[Descripción detallada de la actividad:](#)

Gestión de los siguientes programas de promoción y posicionamiento social de la Universidad: Promoción de la UAL en relación con la sociedad y las empresas, Amigos y Antiguos Alumnos de la UAL, emisora de radio, Universidad de Mayores (Sede Almería).

Las actuaciones principales son las siguientes:

1. Para las actuaciones de promoción de la UAL en relación a la sociedad y las empresas: gestión, mantenimiento y actualización de una base de datos de empresas y entidades que tengan relación de cualquier tipo con la UAL; diseñar y ejecutar iniciativas de marketing y comunicación para mejorar la interacción con la sociedad y las empresas, y formación al personal de la UAL sobre dichas técnicas, seguimiento de las colaboraciones establecidas con otras entidades y empresas, iniciativas de intercambio de experiencias con profesionales, contacto con los creadores y escritores, diseño de libros, revistas y otros materiales.
2. Para el Programa de Amigos y Antiguos Alumnos de la Universidad de Almería: difusión del programa, captación de usuarios, diseño de servicios para los usuarios, promoción de actividades del Programa y otras con Centros y otros colectivos, gestión, mantenimiento y actualización de una base de datos de amigos y antiguos alumnos, actos de reconocimiento de antiguos alumnos y amigos, seguimiento de la satisfacción de los usuarios, promover iniciativas de patrocinio y mecenazgo en este colectivo.
3. Para la gestión de la Radio de la UAL como una radio cultural y de extensión universitaria: gestión de contenidos, entrevistas, anuncios, magazines culturales, informativos de actualidad y programas de colectivos específicos como estudiantes o mayores, realización de podcast, formación a usuarios del uso de la radio.

4. Para el Programa Universidad de Mayores (Sede Almería): Coordinación y atención integral a los miembros del programa, asistencia al profesorado, acciones de coordinación y dinamización de las actividades socioculturales para los miembros, acompañamiento a los mayores y asistencia en las actividades científico-culturales destinadas a este colectivo, promover iniciativas de patrocinio y mecenazgo para el Programa, acciones de comunicación en redes sociales y otros.

***Recursos humanos empleados en la actividad.***

Tipo	2023		2022	
	Número	Nº horas/año	Número	Nº horas/año
Personal asalariado	5 trabajadores a tiempo completo y 1 trabajador a tiempo parcial	9.680 horas/año	5 trabajadores a tiempo completo y 1 trabajador a tiempo parcial	9.680 horas/año
Personal con contrato de servicios				
Personal voluntario				

***Beneficiarios o usuarios de la actividad.***

Para el año 2023 fueron:

- Los beneficiarios en el Programa de Antiguos Alumnos y Amigos de la UAL son 5789.
- Los beneficiarios para la promoción de la Universidad en la Sociedad son 679 fundamentalmente representantes de empresas o personas jurídicas.
- Los beneficiarios de maquetación han sido 61 autores.
- Los beneficiarios de la radio son 1.153.
- Los beneficiarios del Aula de Mayores (alumnado atendido) son 720.

Para el año 2022:

- Los beneficiarios en el Programa de Antiguos Alumnos y Amigos de la UAL son 4.888.

- Los beneficiarios para la promoción de la Universidad en la Sociedad son 589, fundamentalmente representantes de empresas o personas jurídicas.
- Los beneficiarios de maquetación han sido 70 autores.
- Los beneficiarios de la radio son 926.
- Los beneficiarios del Aula de Mayores (alumnado atendido) son 711.

### ***Recursos económicos empleados en la actividad para el ejercicio 2022 y 2023***

Gastos/Inversiones ACTIVIDAD 4 ACCIONES ORIENTADAS A LA ESTRATEGIA DE PROMOCIÓN DE LA UNIVERSIDAD EN LA SOCIEDAD	2023		2022	
	Previsto	Realizado	Previsto	Realizado
Gastos por ayudas y otros				
a) Ayudas monetarias				1.482,30
b) Ayudas no monetarias				
c) Gastos por colaboraciones y del órgano de gobierno				
Variación de existencias de productos terminados y en curso de fabricación				
Aprovisionamientos				
Gastos de personal	218.129,97	223.264,96	209.387,18	213.233,77
Otros gastos de la actividad	5.816,60	12.867,84	8.502,54	8.449,80
Amortización de inmovilizado	979,59	756,39	979,59	770,41
Deterioro y resultado por enajenación de inmovilizado				
Gastos financieros	34,59	29,23	42,44	39,70
Variaciones de valor razonable en instrumentos financieros				
Diferencias de cambio				
Deterioro y resultado por enajenaciones de instrumentos financieros				
Impuesto sobre beneficios				
<b>Subtotal gastos</b>	<b>224.960,75</b>	<b>236.918,42</b>	<b>218.911,75</b>	<b>223.975,98</b>
Adquisiciones de inmovilizado (excepto Bienes Patrimonio Histórico)				
Adquisiciones Bienes Patrimonio Histórico				
Cancelación deuda no comercial				
<b>Subtotal Recursos</b>				
<b>TOTAL</b>	<b>224.960,75</b>	<b>236.918,42</b>	<b>218.911,75</b>	<b>223.975,98</b>

## RECURSOS ECONÓMICOS TOTALES EMPLEADOS POR LA ENTIDAD.

Se muestra el detalle de los recursos económicos totales empleados en todas las actividades llevadas a cabo por la entidad en el año 2023 y 2022:

GASTOS / INVERSIONES	2023		2022	
	Previsto	Realizado	Previsto	Realizado
Gastos por ayudas y otros				
a) Ayudas monetarias	0,00	0,00	180.000,00	4.306,63
b) Ayudas no monetarias	190.000,00	0,00	0,00	0,00
c) Gastos por colaboraciones y del órgano de gobierno	0,00	0,00	0,00	0,00
Variación de existencias de productos terminados y en curso de fabricación	0,00	0,00	0,00	0,00
Aprovisionamientos	0,00	135.969,59	0,00	195.500,53
Gastos de personal	1.823.231,14	1.811.485,00	1.789.822,27	1.800.673,42
Otros gastos de la actividad	187.407,08	259.485,70	199.180,27	164.151,27
Amortización de inmovilizado	8.000,00	6.198,67	8.000,00	6.291,67
Deterioro y resultado por enajenación de inmovilizado	0,00	0,00	0,00	0,00
Gastos financieros	282,50	238,69	346,60	324,22
Variaciones de valor razonable en instrumentos financieros	0,00	0,00	0,00	0,00
Diferencias de cambio	0,00	0,00	0,00	0,00
Deterioro y resultado por enajenaciones de instrumentos financieros	0,00	0,00	0,00	0,00
Impuesto sobre beneficios	0,00	0,00	0,00	0,00
<b>Subtotal gastos</b>	<b>2.208.920,73</b>	<b>2.213.377,65</b>	<b>2.177.349,14</b>	<b>2.171.247,74</b>
Adquisiciones de inmovilizado (excepto Bienes Patrimonio Histórico)	0,00	0,00	0,00	0,00
Adquisiciones Bienes Patrimonio Histórico	0,00	0,00	0,00	0,00
Cancelación deuda no comercial	0,00	0,00	0,00	0,00
<b>Subtotal Recursos</b>		<b>0</b>		<b>0</b>
<b>TOTAL</b>	<b>2.208.920,73</b>	<b>2.213.377,65</b>	<b>2.177.349,14</b>	<b>2.171.247,74</b>

## RECURSOS ECONÓMICOS TOTALES OBTENIDOS POR LA ENTIDAD.

### A) INGRESOS OBTENIDOS POR LA ENTIDAD PARA 2022 Y 2023

INGRESOS	PREVISTO 2022	REALIZADO 2022
Ventas y prestaciones de servicios de las actividades propias	2.165.970,81	2.193.494,34
Subvenciones del sector público	11.378,33	2.657,81
Aportaciones privadas		
Otros tipos de ingresos		
<b>TOTAL INGRESOS OBTENIDOS</b>	<b>2.177.349,14</b>	<b>2.196.152,15</b>

INGRESOS	PREVISTO 2023	REALIZADO 2023
Ventas y prestaciones de servicios de las actividades propias	2.208.923,73	2.166.301,95
Subvenciones del sector público		54.740,12
Aportaciones privadas		
Otros tipos de ingresos		
<b>TOTAL INGRESOS OBTENIDOS</b>	<b>2.208.923,73</b>	<b>2.221.042,07</b>

### B) DESVIACIONES ENTRE PLAN DE ACTUACIÓN Y DATOS REALIZADOS

A continuación detalle de las desviaciones producidas entre el Plan de Actuación y la ejecución.

En términos globales, la liquidación del presupuesto se ha ejecutado en un 100,5 %, presentado una desviación apenas significativa de un 0,5 % respecto a lo presupuestado inicialmente en el año 2023. En el momento de la realización del presupuesto existe una cuantificación clara de objetivos en todos los programas, sin embargo, la ejecución y la

temporalización de muchas actividades están condicionadas a la evolución de la demanda de los usuarios las actividades y de la propia Universidad en el marco de los encargos, así como a la resolución de las ayudas solicitadas. En este sentido, y teniendo en cuenta estos parámetros, las desviaciones y los comentarios correspondientes a los recursos económicos y los ingresos de la entidad son las siguientes:

**Ayudas monetarias:** Esta partida tenía previsión de recoger las aportaciones al profesorado externo y a los traductores del Centro de Lenguas. Sin embargo, finalmente sólo se recogen aquí los gastos de becas. Los de profesorado externo y traducciones se han recogido en Aprovisionamientos.

**Otros gastos de la actividad:** Dentro de esta partida se incluyen los gastos vinculados a la ejecución de las actividades de la Fundación y que en todo caso, tienen una contrapartida de ingreso. Se puede apreciar una desviación alcista, con una ejecución del 138%, principalmente motivado por la imputación como gasto, por 54.740,12 euros, en concepto de arrendamiento del uso de los espacios donde están ubicadas las oficinas donde se desarrollan las actividades objeto de los encargos referidos en el apartado 3.1, de forma paralela se ha registrado un ingreso por el mismo importe en concepto de subvención.

**Gastos de personal:** Existe una ligera desviación a la baja, ejecutándose en un 99,36%, ejecutándose el presupuesto según las estimaciones previstas para 2023.

**Ventas y prestaciones de servicios de las actividades propias:** Se recogen aquí fundamentalmente los ingresos por prestaciones de servicios a la Universidad de Almería, y en concreto la aportación comprometida de la Universidad de Almería para 2023 a través de los diferentes encargos a la Fundación. Se incluyen además otros ingresos de las actividades propias en el marco de los encargos, como son los ingresos procedentes de empresas colaboradoras en programas de prácticas de alumnos, los de trabajos en plataformas de movilidad, los de gestión de exámenes del Instituto Cervantes, los de servicios de interpretación de lengua de signos española, los de traducciones entre idiomas, los de cursos de idiomas a petición de colectivos concretos, y los de servicios para la Universidad de Mayores. Refleja una desviación a la baja con respecto a lo presupuestado, sobre todo en la interpretación de lengua de signos, en traducciones y el programa UMove.

**Subvenciones del sector público:** Esta partida presenta una desviación alcista principalmente por la imputación como subvención de 54.740,12 euros por el uso de los espacios donde están ubicadas las oficinas donde se desarrollan las actividades objeto de

los encargos referidos en el apartado 3.1, de forma paralela se ha registrado como gasto el mismo importe en concepto de amortización.

### 3.14.2 Aplicación de los elementos patrimoniales a fines propios:

La Fundación, de acuerdo con lo establecido en las normas contables cuantifica y aplica sus ingresos netos sobre la base que a continuación se detalla:

#### 1. Grado de cumplimiento del destino de rentas e ingresos:

Ejercicio	Rdo Contable 1	Ajustes (+) 2	Ajustes (-) 3	Base Cálculo 4	Importes destinados a fines propios				
					Total	Destinado en el ejercicio			
					Importe	%	2021	2022	2023
2021	18.531,38	1.911.195,00	0	1.935.234,94	1.911.195,00	98,76%	1.911.195,00		
2022	25.575,87	1.973.087,78	0	2.001.327,73	1.973.087,78	98,59%		1.973.087,78	
2023	7.547,24	1.969.579,19	0	2.079.007,70	1.969.579,19	94,74%			1.969.579,19

Según la Ley 50/2002, de 26 de diciembre, de Fundaciones, el cumplimiento del destino de rentas e ingresos ha de ser de al menos el 70 % y la entidad obtiene un importe del 94,74%.

1. DETERMINACIÓN DE LA BASE DE APLICACIÓN Y RECURSOS MÍNIMOS A DESTINAR DEL EJERCICIO 2021 y 2022		
RECURSOS	2022	2023
<b>Resultado contable</b>	<b>25.575,87</b>	<b>7.547,24</b>
1.1. Ajustes positivos del resultado contable		
1.1. A) Dotación a la amortización de inmovilizado afecto a actividades en cumplimiento de fines	6.291,66	6.198,67
1.1 B) Gastos comunes y específicos al conjunto de actividades desarrolladas en cumplimiento de fines	1.969.460,20	2.065.261,79
<b>TOTAL DE GASTOS NO DEDUCIBLES</b>	<b>1.975.751,86</b>	<b>2.071.460,46</b>



1.2. Ajustes negativos del resultado contable		
INGRESOS NO COMPUTABLES: Beneficio en venta de inmuebles en los que se realice la actividad propia y bienes y derechos considerados de dotación fundacional	0,00	0,00
<b>DIFERENCIA: BASE DE APLICACIÓN</b>	<b>2.001.327,73</b>	<b>2.079.007,70</b>
<b>Importe recursos mínimos a destinar según acuerdo del patronato</b>	<b>1.400.929,41</b>	<b>1.455.305,39</b>
<b>% Recursos mínimos a destinar según acuerdo del patronato</b>	<b>70,00%</b>	<b>70,00%</b>

## 2. Recursos aplicados en el ejercicio:

2. RECURSOS DESTINADOS EN EL EJERCICIO A CUMPLIMIENTO DE FINES		
RECURSOS	IMPORTES 2022	IMPORTES 2023
2. A) Gastos comunes y específicos al conjunto de actividades desarrolladas en cumplimiento de fines - (igual que en 1.1. B) menos amortizaciones	1.965.153,57	1.965.153,57
2. B) Inversiones realizadas en la actividad propia en el ejercicio	7.934,21	4.425,62
<b>TOTAL RECURSOS DESTINADOS EN EL EJERCICIO</b>	<b>1.973.087,78</b>	<b>1.969.579,19</b>
% Recursos destinados s/Base del artículo 38	98,59%	94,74%

### 3.15.- Otra información.

No ha habido sueldos, dietas o remuneraciones devengados en el ejercicio por los miembros del órgano de gobierno. Así mismo, tampoco se han concedido créditos o anticipos ni se han contraído obligaciones en materia de pensiones y seguros de vida respecto de los citados miembros del gobierno.

El desglose del personal al cierre del ejercicio desglosado por categorías y sexos se detalla en el siguiente cuadro:

	<b>2023</b>	
<b>CATEGORÍAS</b>	<b>HOMBRES</b>	<b>MUJERES</b>
Gerente		1
Responsable/Director/a		2
Técnico/a superior	10,00	12,00
Docente	4,00	2,00
Técnico/a medio	4,00	13,00
Oficial administrativo/a	0	0
Personal de servicios auxiliares		
<b>TOTAL</b>	<b>18,00</b>	<b>30,00</b>

El empleo medio desglosado por categorías se muestra a continuación:

<b>CATEGORÍAS</b>	<b>EMPLEO MEDIO 2023</b>	<b>EMPLEO MEDIO 2022</b>
Gerente	1	1
Responsable/Director/a	2	2
Técnico/a superior	23	23,00
Docente	5,39	5,00
Técnico/a medio	16,14	14,00
Oficial administrativo/a	0,66	1
Personal de servicios auxiliares		0
<b>TOTAL</b>	<b>48,19</b>	<b>46,00</b>

\* El número medio de empleados/as de la Entidad con discapacidad mayor o igual del 33% es de 1 empleado/a, durante los ejercicios 2022 y 2023, perteneciente a la categoría de Técnico/a Superior.

Durante el ejercicio 2023 se han producido cambios en el órgano de gobierno y representación, no así en la dirección. En concreto, ha tomado posesión como Presidente de la Fundación el nuevo Rector de la Universidad de Almería.

### 3.16.- Inventario

Descripción del elemento	Fecha de adquisición	Valor del bien	Amortización 2023	Amortización 2022 AC	VNC	Criterio Amortización (%/años)	Cargas
<b>INMOVILIZADO MATERIAL</b>		<b>31.845,47</b>	<b>6.198,64</b>	<b>21.043,78</b>	<b>10.801,69</b>		
<b>TERRENOS Y BS NATURALES</b>		<b>0,00</b>			<b>0,00</b>		
							0,00
<b>CONSTRUCCIONES</b>		<b>0,00</b>			<b>0,00</b>		<b>0,00</b>
							0,00
<b>MOBILIARIO</b>		<b>428,950</b>	<b>73,94</b>	<b>395,06</b>	<b>33,89</b>		
SOPORTE PORTATIL ERGONOMICO	27/6/2019	12,39	2,48	11,20	1,19	20%	0,00
SILLA DE DIRECCIÓN	16/9/2020	86,73	21,68	71,38	15,35	25%	0,00
TEMPEST TGS-SILLA GAMING AZUL	7/2/2019	103,93	2,64	103,93	0,00	25%	
CARRETILLA MANO	12/5/2021	22,21	5,55	14,66	7,55	25%	0,00
ESCALERA TABERETE	12/5/2021	28,84	7,21	19,04	9,80	25%	0,00
SILLA OFICINA	15/10/2019	174,85	34,38	174,85	0,00	25%	
<b>OTRO INMOVILIZADO</b>		<b>0,00</b>		<b>0,00</b>	0,00		<b>0,00</b>
<b>QUIP.PARA PROC.INFORMATICO</b>		<b>31.416,52</b>	<b>6.124,70</b>	<b>20.648,72</b>	<b>10.767,80</b>		<b>0,00</b>
LG 20MK400H-B MONITOR 19.5"LED 2MS VGA HDMI	7/2/2019	1.332,37	2,05	81,82	1.250,55	25%	0,00
TECLADO LOGITECH DELUXE R120	11/2/2019	9,92	1,98	9,68	0,24	20%	0,00
HP WIRELESS 200 TECLADO Y RATO	25/2/2019	30,53	1,16	30,53	0,00	25%	0,00
5 EQUIPOS INFORMÁTICOS	15/4/2019	2.745,00	195,53	2.745,00	0,00	25%	0,00
IMAC RETINA 5K-LUIS IRIBARNE M	20/5/2019	1.993,00	189,74	1.993,00	0,00	25%	0,00
TARJETA DE MEMORIA Y PENDRIVE	18/6/2019	155,50	17,88	155,50	0,00	25%	0,00
MEMORIA RAM, TELEFONO MOVIL, P	20/6/2019	233,88	27,23	233,88	0,00	25%	0,00
HP LASER JET PRO	20/6/2019	52,88	6,16	52,88	0,00	25%	0,00
ORDENADOR	30/9/2019	509,00	94,83	509,00	0,00	25%	0,00
DISCO SEAGATE IRONWOLF	2/10/2019	1.744,90	327,45	1.744,90	0,00	25%	0,00
TERMINAL PRESENCIA CON HUELLA	31/10/2019	1.105,00	229,33	1.105,00	0,00	25%	0,00
AMPLIACION DISCO DURO	7/11/2019	100,00	21,23	100,00	0,00	25%	0,00
2 ORDENADORES	18/11/2019	1.018,00	223,82	1.018,00	0,00	25%	0,00
ALTA VOZ Y ASISTENCIA	29/11/2019	52,06	11,82	52,06	0,00	25%	0,00
3 MONITORES	10/12/2019	309,00	72,59	309,00	0,00	25%	0,00
ORDENADOR	12/12/2019	655,95	154,99	655,95	0,00	25%	0,00
PORTATIL	3/1/2020	738,79	184,70	737,79	1,00	25%	0,00
3 PCS	10/2/2020	1.467,00	366,75	1.426,92	40,08	25%	0,00
PORTATIL	13/5/2020	396,69	99,17	360,64	36,05	25%	0,00
WINDOWS10	13/5/2020	11,66	2,92	10,62	1,04	25%	0,00
AURICULARES	22/7/2020	18,93	4,73	16,30	2,63	25%	0,00
TELEFONO ALCATEL	29/7/2020	49,58	12,40	42,49	7,09	25%	0,00
AURICULARES	8/9/2020	83,59	20,90	69,27	14,32	25%	0,00
TRUST ZIVA.AURICULARES PARA ORDENAR	10/9/2020	14,85	3,71	12,28	2,57	25%	0,00
ORDENADOR PORTATIL	14/9/2020	441,94	110,49	364,38	77,56	25%	0,00
WEBCAM CON MICROFONO	22/9/2020	47,58	11,90	38,98	8,60	25%	0,00
AURICULARES	22/9/2020	37,10	9,28	30,40	6,70	25%	0,00
ie Geek PC Webcam con microfono	28/9/2020	28,09	7,02	22,88	5,21	25%	0,00
ADAPTADOR CASCOS EXAMENES	1/10/2020	46,69	11,67	37,94	8,75	25%	0,00
10 RATONES+TECLADO	13/11/2020	116,98	29,25	91,67	25,31	25%	0,00

CAMARA WEB Y MONITORES	13/11/2020	315,68	78,92	247,33	68,35	25%	0,00
WEBCAM CON MICROFONO	13/11/2020	299,90	74,98	234,98	64,92	25%	0,00
2 PCS	16/11/2020	1.090,00	272,50	851,75	238,25	25%	0,00
15 MALETINES PARA PORTATILES	4/12/2020	218,18	54,55	167,82	50,36	25%	0,00
CABLE DECOM	5/12/2020	23,54	5,89	18,10	5,44	25%	0,00
AURICULARES	5/12/2020	49,50	12,38	38,05	11,45	25%	0,00
WEBCAM MICROFONO, CAMARA WEB FULL VIDEO LLAMADAS	5/12/2020	247,85	61,96	190,45	57,40	25%	0,00
AURICULARES CON MICROFONO	21/2/2021	24,75	6,19	17,71	7,04	25%	0,00
CASCOS AURICULARES CON MICRO	3/3/2021	91,98	23,00	65,16	26,82	25%	0,00
DISCOS DUROS SAMSUNG 870 EVO 5	24/3/2021	102,98	25,75	71,47	31,51	25%	0,00
DISCO DURO INTERON DE ESTADO S	1/7/2021	76,42	19,11	47,85	28,57	25%	0,00
APPLE MACBOOK AIR CON CHIP M1	13/9/2021	784,30	196,08	451,25	333,05	25%	0,00
1H2QTAWUI	18/9/2021	66,78	16,70	38,20	28,58	25%	0,00
TECLADO Y RATÓN	20/9/2021	18,17	4,54	10,36	7,81	25%	0,00
MONITOR PLANO	20/9/2021	86,88	21,72	49,57	37,31	25%	0,00
SOPORTE MONITOR	29/9/2021	24,22	6,06	13,68	10,54	25%	0,00
5 RATONES ERGONÓMICOS	17/1/2022	77,94	19,49	38,13	39,81	25%	0,00
DISCO DURO INTERNO	3/2/2022	95,86	23,97	45,77	50,09	25%	0,00
2 PCS Y 2 PORTÁTILES	1/3/2022	2.236,00	559,00	1.027,64	1.208,36	25%	0,00
2X MICROSOFT SURFACE PRO 8 16	23/3/2022	2.879,08	719,77	1.279,81	1.599,27	25%	0,00
CABLE HDMI 4K	24/3/2022	8,79	2,20	3,91	4,88	25%	0,00
MEZCLADOR DE 2 BUSES PREAM	18/4/2022	57,02	14,26	24,34	32,68	25%	0,00
CABLE MINIJACK 2 JACK MONO	26/4/2022	19,79	4,95	8,34	11,45	25%	0,00
RATONES ERGONÓMICOS-AURIC	26/4/2022	157,85	39,46	66,49	91,36	25%	0,00
DISCO DURO INTERNO 250GB	11/5/2022	197,60	49,40	81,21	116,39	25%	0,00
TECLADO INALAMBRICO	17/5/2022	16,52	4,13	6,72	9,80	25%	0,00
MODULO ON LINE EXTRACTOR	6/6/2022	72,00	18,00	28,31	43,69	25%	0,00
ORDENADOR 15-16GB-1TB SATA	4/7/2022	470,00	117,50	175,77	294,23	25%	0,00
MONITOR 27"	18/7/2022	205,00	51,25	74,47	130,53	25%	0,00
TECLADOS, RATÓN Y MONITOR	13/10/2022	381,21	95,30	116,19	265,02	25%	0,00
MONITOR Y SOPORTE	24/11/2022	995,65	248,91	274,82	720,83	25%	0,00
TECLADO Y RATÓN	27/12/2022	53,00	13,25	13,43	39,57	25%	0,00
AURICULAR RJ9 CON MICROFONO	23/3/2023	70,20	13,66	13,66	56,54	25%	0,00
USB ADAPTADOR	23/3/2023	84,24	16,36	16,39	67,85	25%	0,00
3 PORTATILES	28/3/2023	2.509,14	479,49	479,49	2.029,65	25%	0,00
8 MONITORES SAMSUNG	11/4/2023	1.080,62	196,14	196,14	884,48	25%	0,00
WEBCAM Y DISCO DURO	8/5/2023	391,58	63,84	63,84	327,74	25%	0,00
AURICULARES RADAR BG	5/6/2023	173,40	24,94	24,94	148,46	25%	0,00
NACOCABLE AUDIO ESTEREO	5/6/2023	46,20	6,65	6,65	39,55	25%	0,00
ADAPTADOR USB, LECTOR DE TARJETA	12/6/2023	70,24	9,77	9,77	60,47	25%	0,00
<b>BIENES DEL PATRIM HISTORICO</b>					0,00	25%	0,00
<b>INMOVILIZADO INTANGIBLE</b>		0,00					
<b>APLICACIONES INFORMÁTICAS</b>	0	0,00					0,00
<b>INVERSIONES FINANCIERAS</b>							0,00
	0	0,00					0

#### **4.- INFORME DE CUMPLIMIENTO DEL CÓDIGO DE CONDUCTA DE INVERSIONES FINANCIERAS TEMPORALES**

Durante el ejercicio 2023, al que corresponden las Cuentas Anuales que se presentan, la Fundación no ha realizado inversiones financieras temporales, por lo que no hay reflejo en las Cuentas.

No obstante, en caso de haberlas en ejercicios posteriores se actuaría conforme a los principios y recomendaciones indicados en el Código de Conducta de Inversiones Financieras Temporales de la Fundación de la Universidad de Almería, aprobado por el Patronato el 17 de junio de 2021, y en los Códigos de conducta aprobados en desarrollo de la disposición adicional tercera de la Ley 4/2002, de 22 de noviembre, de Medidas de Reforma del Sistema Financiero, no habiéndose producido desviaciones respecto de los criterios contenidos en los códigos citados.

De la misma manera se seguirían sistemas de selección y gestión proporcionados al volumen y naturaleza de las inversiones financieras temporales realizadas.

Las personas encargadas de tramitarlas contarían con los suficientes conocimientos técnicos y ofrecen suficientes garantías de competencia profesional e independencia.

Se valoraría la seguridad, liquidez y rentabilidad de las distintas posibilidades de inversión, vigilando el equilibrio entre estos tres principios, atendiendo a las condiciones del mercado en el momento de la contratación.

Se optaría por la diversificación de los riesgos, y al objeto de preservar la liquidez de las inversiones, se efectuarían las inversiones temporales en valores o instrumentos financieros negociados en mercados secundarios oficiales.


No se realizarían operaciones que respondan a un uso meramente especulativo de los recursos financieros, u operaciones apalancadas o dirigidas exclusivamente a obtener ganancias en el corto plazo.

## FUNDACIÓN DE LA UNIVERSIDAD DE ALMERÍA

La Gerente de la Fundación de la Universidad de Almería en fecha 29 de marzo de 2024, y en cumplimiento de la normativa vigente aplicable, procede a formular las Cuentas Anuales del ejercicio comprendido entre el 1 de enero de 2023 y el 31 de diciembre de 2023. Las Cuentas Anuales vienen constituidas por los documentos anexos que preceden a este escrito.

Firmantes:

GEA  
SEGURA  
ANA BELEN



Firmado  
digitalmente por  
GEA SEGURA ANA  
BELEN -  
[Redacted]  
Fecha: 2024.05.17  
14:29:08 +02'00'

D<sup>a</sup>. Ana Belén Gea Segura  
Gerente

D. Jose Joaquín Céspedes Lorente  
Presidente



**INFORME DE AUDITORÍA DE CUENTAS ANUALES DE  
PYMES EMITIDO POR UN AUDITOR INDEPENDIENTE**

**FUNDACIÓN FINCA EXPERIMENTAL  
UNIVERSIDAD DE ALMERÍA - ANECOOP**

**EJERCICIO 2022/23**

**Audidores:**

**AUDIEST AUDITORES, S.A.P.**



## INFORME DE AUDITORÍA DE CUENTAS ANUALES DE PYMES EMITIDO POR UN AUDITOR INDEPENDIENTE

Al Patronato de la **FUNDACIÓN FINCA EXPERIMENTAL UNIVERSIDAD DE ALMERÍA - ANECOOP**

### Opinión

Hemos auditado las cuentas anuales de PYMES adjuntas de FUNDACIÓN FINCA EXPERIMENTAL UNIVERSIDAD DE ALMERÍA - ANECOOP que comprenden el balance de situación a 31 de agosto de 2023, la cuenta de pérdidas y ganancias abreviada y la memoria abreviada correspondientes al ejercicio terminado en dicha fecha.

En nuestra opinión, las cuentas anuales de PYMES adjuntas expresan, en todos los aspectos significativos la imagen fiel del patrimonio y de la situación financiera de FUNDACIÓN FINCA EXPERIMENTAL UNIVERSIDAD DE ALMERÍA - ANECOOP al 31 de agosto de 2023, así como de sus resultados correspondientes al ejercicio anual terminado en dicha fecha, de conformidad con el marco normativo de información financiera que resulta de aplicación (que se identifica en la nota 2 de la memoria) y, en particular, con los principios y criterios contables contenidos en el mismo..

### Fundamento de la opinión.

Hemos llevado a cabo nuestra auditoría de conformidad con la normativa reguladora de la actividad de auditoría de cuentas vigente en España. Nuestras responsabilidades de acuerdo con dichas normas se describen más adelante en la sección *Responsabilidades del auditor en relación con la auditoría de las cuentas anuales de PYMES* de nuestro informe.

Somos independientes de la Fundación de conformidad con los requerimientos de ética, incluidos los de independencia, que son aplicables a nuestra auditoría de las cuentas anuales en España según lo exigido por la normativa reguladora de la actividad de auditoría de cuentas. En este sentido, no hemos prestado servicios distintos a los de auditoría de cuentas ni han concurrido situaciones o circunstancias que, de acuerdo a lo establecido en la citada normativa reguladora, hayan afectado a la necesaria independencia de modo que se haya visto comprometida.

Consideramos que la evidencia de auditoría que hemos obtenido proporciona una base suficiente y adecuada para nuestra opinión.

### Aspectos más relevantes de la auditoría.

Los aspectos más relevantes de la auditoría son aquellos que, según nuestro juicio profesional, han sido considerados como los riesgos de incorrección material más significativos en nuestra auditoría de las cuentas anuales de PYMES del periodo actual. Estos riesgos han sido tratados en el contexto de nuestra auditoría de las cuentas anuales



de PYMES en su conjunto, y en la formación de nuestra opinión sobre éstas, y no expresamos una opinión por separado sobre esos riesgos.

Hemos determinado que no existen riesgos más significativos considerados en la auditoría que se deban comunicar en nuestro informe.

### **Responsabilidad del presidente del Patronato en relación con las cuentas anuales de PYMES.**

El presidente del Patronato es responsable de formular las cuentas anuales de PYMES adjuntas, de forma que expresen la imagen fiel del patrimonio, de la situación financiera y de los resultados de la Fundación, de conformidad con el marco normativo de información financiera aplicable a la entidad en España, y del control interno que consideren necesario para permitir la preparación de cuentas anuales libres de incorrección material, debida a fraude o error.

En la preparación de las cuentas anuales de PYMES, el presidente del Patronato es responsable de la valoración de la capacidad de la Fundación para continuar como entidad en funcionamiento, revelando, según corresponda, las cuestiones relacionadas con la entidad en funcionamiento y utilizando el principio contable de entidad en funcionamiento excepto si se tiene la intención o la obligación legal de liquidar la Fundación o de cesar sus operaciones o bien no exista otra alternativa realista.

### **Responsabilidades del auditor en relación con la auditoría de las cuentas anuales de PYMES.**

Nuestros objetivos son obtener una seguridad razonable de que las cuentas anuales de PYMES en su conjunto están libres de incorrección material, debida a fraude o error, y emitir un informe de auditoría que contiene nuestra opinión.

Seguridad razonable es un alto grado de seguridad pero no garantiza que una auditoría realizada de conformidad con la normativa reguladora de la actividad de auditoría de cuentas vigente en España siempre detecte una incorrección material cuando existe. Las incorrecciones pueden deberse a fraude o error y se consideran materiales si, individualmente o de forma agregada, puede preverse razonablemente que influyan en las decisiones económicas que los usuarios toman basándose en las cuentas anuales de PYMES.

Como parte de una auditoría de conformidad con la normativa reguladora de auditoría de cuentas en España, aplicamos nuestro juicio profesional y mantenemos una actitud de escepticismo profesional durante toda la auditoría. También:

- Identificamos y valoramos los riesgos de incorrección material en las cuentas anuales de PYMES, debida a fraude o error, diseñamos y aplicamos procedimientos de auditoría para responder a dichos riesgos y obtenemos evidencia de auditoría suficiente y adecuada para proporcionar una base para nuestra opinión. El riesgo de no detectar una incorrección material debida a fraude es más elevado que en el caso de una incorrección material debida a error, ya que el fraude puede implicar colusión, falsificación, omisiones deliberadas, manifestaciones intencionadamente erróneas, o la elusión del control interno.

- Obtenemos conocimiento del control interno relevante para la auditoría con el fin de diseñar procedimientos de auditoría que sean adecuados en función de las circunstancias, y no con la finalidad de expresar una opinión sobre la eficacia del control interno de la Fundación.
- Evaluamos si las políticas contables aplicadas son adecuadas y la razonabilidad de las estimaciones contables y la correspondiente información revelada por el órgano de gestión.
- Concluimos sobre si es adecuada la utilización, por el presidente del Patronato, del principio contable de entidad en funcionamiento y, basándonos en la evidencia de auditoría obtenida, concluimos sobre si existe o no una incertidumbre material relacionada con hechos o con condiciones que pueden generar dudas significativas sobre la capacidad de la Fundación para continuar como entidad en funcionamiento. Si concluimos que existe una incertidumbre material, se requiere que llamemos la atención en nuestro informe de auditoría sobre la correspondiente información revelada en las cuentas anuales de PYMES o, si dichas revelaciones no son adecuadas, que expresemos una opinión modificada. Nuestras conclusiones se basan en la evidencia de auditoría obtenida hasta la fecha de nuestro informe de auditoría. Sin embargo, los hechos o condiciones futuros pueden ser la causa de que la Fundación deje de ser una entidad en funcionamiento.
- Evaluamos la presentación global, la estructura y el contenido de las cuentas anuales, incluida la información revelada, y si las cuentas anuales de PYMES representan las transacciones y hechos subyacentes de un modo que logran expresar la imagen fiel.

Nos comunicamos con el presidente del Patronato de la entidad en relación con, entre otras cuestiones, el alcance y el momento de realización de la auditoría planificados y los hallazgos significativos de la auditoría, así como cualquier deficiencia significativa del control interno que identificamos en el transcurso de la auditoría.

Entre los riesgos significativos que han sido objeto de comunicación a los administradores de la entidad, determinamos los que han sido de la mayor significatividad en la auditoría de las cuentas anuales de PYMES del periodo actual y que son, en consecuencia, los riesgos considerados más significativos.

Describimos esos riesgos en nuestro informe de auditoría salvo que las disposiciones legales o reglamentarias prohíban revelar públicamente la cuestión.

**AUDIEST AUDITORES, S.A.P.**  
(inscrita en el R.O.A.C. con el nº S0451)

Juan Ortiz Martínez  
Socio-Auditor de cuentas con el nº de ROAC 11619

8 de enero de 2024



# FUNDACIÓN FINCA EXPERIMENTAL UNIVERSIDAD DE ALMERÍA-ANECOOP

## CUENTAS ANUALES

---

### EJERCICIO 2022/2023

BALANCE PYMESFL

CUENTA DE RESULTADOS PYMESFL

MEMORIA PYMESFL

*Real Decreto 1491/2011, de 24 de octubre, por el que se aprueban las normas de adaptación del Plan General de Contabilidad a las entidades sin fines lucrativos y el modelo de plan de actuación de las entidades sin fines lucrativos.*

*Resolución de 26 de marzo de 2013, del Instituto de Contabilidad y Auditoría de Cuentas, por la que se aprueba el Plan de Contabilidad de pequeñas y medianas entidades sin fines lucrativos.*

---

# FUNDACIÓN FINCA EXPERIMENTAL UNIVERSIDAD DE ALMERÍA-ANECOOP

## BALANCE PYMESFL AL CIERRE DEL EJERCICIO 22 / 23

ACTIVO	NOTAS DE LA MEMORIA	31/08/2023	31/08/2022
<b>A) ACTIVO NO CORRIENTE</b>		<b>1.330.731,40</b>	<b>1.286.270,85</b>
I. Inmovilizado intangible	5	3.613,99	4.187,47
III. Inmovilizado material	5	1.312.947,44	1.267.913,41
VI. Inversiones financieras a largo plazo	9	14.169,97	14.169,97
<b>B) ACTIVO CORRIENTE</b>		<b>413.041,93</b>	<b>394.504,41</b>
I. Existencias		12.072,54	12.429,92
II. Usuarios y otros deudores de la actividad propia	15	88.935,78	59.383,71
1. Entidades del grupo		88.935,78	59.383,71
III. Deudores comerciales y otras cuentas a cobrar	9	192.565,85	218.798,93
V. Inversiones financieras a corto plazo		483,89	483,89
VI. Periodificaciones a corto plazo		5.036,85	1.961,50
VII. Efectivo y otros activos líquidos equivalentes		113.947,02	101.446,46
<b>TOTAL ACTIVO (A+B)</b>		<b>1.743.773,33</b>	<b>1.680.775,26</b>

PATRIMONIO NETO Y PASIVO	NOTAS DE LA MEMORIA	31/08/2023	31/08/2022
<b>A) PATRIMONIO NETO</b>		<b>1.530.686,89</b>	<b>1.565.761,46</b>
A-1) Fondos propios		860.428,64	870.428,64
I. Dotación fundacional		60.000,00	60.000,00
1. Dotación fundacional	11	60.000,00	60.000,00
II. Reservas	11	810.140,89	820.140,89
IV. Excedente del ejercicio	3	-9.712,25	-9.712,25
A-2) Subvenciones, donaciones y legados recibidos	14	670.258,25	695.332,82
<b>B) PASIVO NO CORRIENTE</b>		<b>965,72</b>	<b>1.956,72</b>
I. Provisiones a largo plazo		965,72	1.956,72
<b>C) PASIVO CORRIENTE</b>		<b>212.120,72</b>	<b>113.057,08</b>
II. Deudas a corto plazo	10	125.792,66	37.765,59
3. Otras deudas a corto plazo		125.792,66	37.765,59
V. Acreedores comerciales y otras cuentas a pagar	10	86.328,06	75.291,49
1. Proveedores		1.403,72	8.598,39
2. Otros acreedores		84.924,34	66.693,10
<b>TOTAL PATRIMONIO NETO Y PASIVO (A+B+C)</b>		<b>1.743.773,33</b>	<b>1.680.775,26</b>

\* Su signo es negativo

\*\* Su signo puede ser positivo o negativo

# FUNDACIÓN FINCA EXPERIMENTAL UNIVERSIDAD DE ALMERÍA-ANECOOP

## CUENTA DE RESULTADOS PYMESFL CORRESPONDIENTE AL EJERCICIO TERMINADO EL 31 DE AGOSTO DE 2022

	NOTAS DE LA MEMORIA	(DEBE) HABER	
		22/23	21/22
<b>A. Excedente del ejercicio</b>			
<b>1. Ingresos de la actividad propia</b>		<b>541.820,39</b>	<b>503.362,91</b>
c) Ingresos de promociones, patrocinadores y colaboraciones	13	139.616,68	150.204,22
d) Subvenciones, donaciones y legados imputados al excedente del ejercicio	13	402.203,71	353.158,69
<b>2. Ventas y otros ingresos ordinarios de la actividad mercantil</b>	13	<b>114.660,66</b>	<b>84.148,40</b>
<b>6. Aprovisionamientos</b>	13	<b>-115.611,06</b>	<b>-104.440,20</b>
<b>8. Gastos de personal</b>	13	<b>-388.051,74</b>	<b>-356.269,72</b>
<b>9. Otros gastos de la actividad</b>	13	<b>-179.838,01</b>	<b>-138.403,63</b>
<b>10. Amortización del inmovilizado</b>		<b>-91.404,47</b>	<b>-92.518,15</b>
<b>11. Subvenciones, donaciones y legados de capital traspasados al excedente del ejercicio</b>	14	<b>117.432,96</b>	<b>91.522,48</b>
a) Afectas a la actividad propia		117.432,96	91.522,48
<b>12. Excesos de provisiones</b>		<b>991,00</b>	<b>0,00</b>
<b>13. Deterioro y resultado por enajenación de inmovilizado</b>		<b>0,00</b>	<b>0,00</b>
<b>13*. Otros resultados</b>	13	<b>0,27</b>	<b>2.885,66</b>
<b>A.1) EXCEDENTE DE LA ACTIVIDAD (1+2+3+4+5+6+7+8+9+10+11+12+13+13*)</b>		<b>0,00</b>	<b>-9.712,25</b>
<b>A.3) EXCEDENTE ANTES DE IMPUESTOS (A.1+A.2)</b>		<b>0,00</b>	<b>-9.712,25</b>
<b>A.4) VARIACIÓN DE PATRIMONIO NETO RECONOCIDA EN EL EXCEDENTE DEL EJERCICIO (A.3+19)</b>		<b>0,00</b>	<b>-9.712,25</b>
<b>1. Subvenciones recibidas</b>	14	92.358,39	87.708,08
<b>2. Donaciones y legados recibidos</b>	14	402.078,75	298.098,33
<b>3. Otros ingresos y gastos</b>	14	0,00	0,00
<b>B.1) VARIACIÓN DE PATRIMONIO NETO POR INGRESOS Y GASTOS RECONOCIDOS DIRECTAMENTE EN EL PATRIMONIO NETO (1+2+3+4)</b>		<b>494.437,14</b>	<b>385.806,41</b>
<b>1. Subvenciones recibidas</b>	14	-117.432,96	-91.522,48
<b>2. Donaciones y legados recibidos</b>		-402.078,75	-298.098,33
<b>C.1) VARIACIÓN DE PATRIMONIO NETO POR RECLASIFICACIONES AL EXCEDENTE DEL EJERCICIO (1+2+3+4)</b>		<b>-519.511,71</b>	<b>-389.620,81</b>
<b>D) Variaciones de patrimonio neto por ingresos y gastos imputados directamente al patrimonio neto (B.1+C.1)</b>		<b>-25.074,57</b>	<b>-3.814,40</b>
<b>F) Ajustes por errores</b>	2.7	<b>-10.000,00</b>	<b>295,72</b>
<b>I) RESULTADO TOTAL, VARIACIÓN DEL PATRIMONIO NETO EN EL EJERCICIO (A.4+D+E+F+G+H)</b>		<b>-35.074,57</b>	<b>-13.230,93</b>

## FUNDACIÓN FINCA EXPERIMENTAL UNIVERSIDAD DE ALMERÍA-ANECOOP

### Memoria PYME ESFL del Ejercicio Anual terminado el 31 de agosto de 2023

#### 1. Actividad de la entidad

Fundación Finca Experimental Universidad de Almería-Anecoop, (en adelante la Entidad) se constituyó el 11 de junio de 2003, mediante escritura pública número 2456 del protocolo del notario de Almería D. Alberto Agüero de Juan como organización privada de naturaleza fundacional, de interés general y carácter docente e investigador promovida por la Universidad de Almería y Anecoop S.C., que tiene como finalidad principal servir como instrumento de actuación de actividades docentes, experimentales y de investigación científica y tecnológica de la Universidad en el ámbito de su entorno y de la sociedad en general.

Con fecha 11 de junio de 2004 fue inscrita en el Registro de Fundaciones de competencia Estatal con el número 754 del Ministerio de Educación.

Con fecha 15 de marzo de 2022 mediante Resolución de la Dirección General de Justicia Juvenil y Cooperación, se inscribe en el registro de Fundaciones de Andalucía la modificación estatutaria de la Fundación Finca Experimental Universidad de Almería - Anecoop por la que se altera su ámbito territorial y se acuerda su inscripción por traslado y determina la inscripción de la modificación de estatutos y clasificar a la **FINCA EXPERIMENTAL UNIVERSIDAD DE ALMERÍA - ANECOOP**, atendiendo a sus fines, como entidad de estudios y actividades formativas, ordenando su inscripción en la Sección Primera, "Fundaciones docentes, científicas, de investigación y de desarrollo tecnológico" del Registro de Fundaciones de Andalucía, con el número **AL – 1580**

Su sede social se encuentra establecido en el edificio CITE V, Universidad de Almería, carretera de Sacramento s/n, La Cañada de San Urbano, 04120 Almería.

La actividad principal de la entidad es la experimentación, investigación y producción de productos hortofrutícolas y la venta de productos hortofrutícolas obtenidos con la principal actividad.

La actividad actual de la entidad coincide con su objeto social o fundacional.

El artículo 7 de sus estatutos sociales establece como finalidad:

*"Los fines de interés general de la Fundación son educativos y de investigación científica y tecnológica en el campo de la agricultura andaluza, especialmente la que se desarrolla en Almería"*

El artículo 8 de sus estatutos sociales establece actividades:

*"Para la consecución de los fines señalados en el artículo anterior, la Fundación realizará las siguientes actividades:*

- a) Servir de apoyo instrumental para las actividades de formación, experimentación, investigación y de producción que puedan realizarse por la Escuela Superior de Ingeniería, Escuela Internacional de Doctorado, Departamentos, Grupos de Investigación y Proyectos de Investigación de la UAL, de Anecoop S.C. y de otras entidades, dando prioridad a las líneas de trabajo que guarden relación con las necesidades del sector agrario almeriense.*
- b) Colaborar en la financiación de becas, proyectos, premios, seminarios, edición de trabajos de investigación, libros, publicaciones, prácticas en empresa, congresos, seminarios y jornadas que sean de interés para la agricultura almeriense, para la empresa y sus profesionales o para la comunidad universitaria.*
- c) Dar apoyo a la realización de prácticas docentes inherentes a los planes de estudio de las titulaciones agrícolas de grado y posgrado de Agronomía.*
- d) Otras actividades que se consideren de interés por la Fundación. "*

Se le aplica la Ley 10/2005 de 31 de mayo, de Fundaciones de la Comunidad Autónoma de Andalucía; el Reglamento de Fundaciones de la Comunidad Autónoma de Andalucía, aprobado por Decreto 32/2008, de 5 de febrero; el Reglamento de organización y funcionamiento del Registro de Fundaciones de Andalucía, aprobado por Decreto 279/2003, así como, cuando proceda, la Ley 50/2002, de 26 de diciembre, de Fundaciones, Ley Orgánica 1/2002, de 22 de marzo, reguladora del Derecho de Asociación y la Ley 49/2002, de 23 de diciembre, de régimen

fiscal de las entidades sin fines lucrativos, el Real Decreto 1337/2005, de 11 de noviembre, por el que se aprueba el Reglamento de Fundaciones de Competencia Estatal, el Real Decreto 1611/2007, de 7 de diciembre, por el que se aprueba el Reglamento del Registro de Fundaciones de Competencia Estatal, el Real Decreto 1514/2007, de 16 de noviembre, por el que se aprueba el Plan General de Contabilidad, el Real Decreto 1515/2007, de 16 de noviembre, por el que se aprueba el Plan General de Contabilidad de Pequeñas y Medianas Empresas y los criterios contables específicos para microempresas, el Real Decreto 1491/2011, de 24 de octubre, por el que se aprueban las normas de adaptación del Plan General de Contabilidad a las entidades sin fines lucrativos y el modelo del plan de actuación de las entidades sin fines de lucro, y demás disposiciones legales aplicables.

La moneda funcional con la que opera la entidad es el euro.

## **2. Bases de presentación de las cuentas anuales**

### **2.1. Imagen fiel.**

Las Cuentas Anuales del ejercicio 2022/2023 adjuntas han sido formuladas por el Patronato de la Fundación a partir de los registros contables de la Entidad a 31 de agosto de 2023 y en ellas se han aplicado los principios contables y criterios de valoración recogidos en el Real Decreto 1491/2011, de 24 de octubre, por el que se aprueban las normas de adaptación del Plan General de Contabilidad a las entidades sin fines lucrativos y el modelo del plan de actuación de las entidades sin fines de lucro, las Resoluciones de 26 de marzo de 2013, del ICAC, por las que se aprueban el Plan de Contabilidad de entidades sin fines lucrativos y el Plan de Contabilidad de pequeñas y medianas entidades sin fines lucrativos, en todo lo no modificado específicamente por las normas anteriores, será de aplicación el Real Decreto 1514/2007, por el que se aprueba el Plan General de Contabilidad, la Ley 10/2005 de 31 de mayo, de Fundaciones de la Comunidad Autónoma de Andalucía, la Ley 50/2002, de 26 de diciembre, de Fundaciones, Ley Orgánica 1/2002, de 22 de marzo, reguladora del Derecho de Asociación y la Ley 49/2002, de 23 de diciembre, de régimen fiscal de las entidades sin fines lucrativos y el resto de disposiciones legales vigentes en materia contable, y muestran la imagen fiel del patrimonio, de la situación financiera y de los resultados de la Entidad.

No existen razones excepcionales por las que, para mostrar la imagen fiel, no se hayan aplicado disposiciones legales en materia contable.

Las Cuentas Anuales adjuntas se someterán a la aprobación del Patronato de la Fundación, estimándose que serán aprobadas sin modificación alguna.

Las Cuentas Anuales del ejercicio anterior, fueron aprobadas por el Patronato el día 2 de marzo de 2.023.

### **2.2. Principios contables no obligatorios aplicados.**

No se han aplicado principios contables no obligatorios.

### **2.3. Aspectos críticos de la valoración y estimación de la incertidumbre.**

La Entidad ha elaborado las cuentas anuales del ejercicio 2022/2023 bajo el principio de entidad en funcionamiento, habiendo tenido en consideración, la situación del ejercicio 2022/2023 y la situación actual acontecida como consecuencia de la guerra de Ucrania, así como sus posibles efectos en la economía en general y en la entidad en particular, no existiendo riesgo de continuidad en su actividad

La Entidad ha elaborado sus estados financieros bajo el principio de entidad en funcionamiento, sin que exista ningún tipo de riesgo importante que pueda suponer cambios significativos en el valor de los activos o pasivos en el ejercicio siguiente.

### **2.4. Comparación de la información.**

Las cuentas anuales presentan a efectos comparativos, con cada una de las partidas del balance y de la cuenta de resultados, además de las cifras del ejercicio 2022/2023, las correspondientes al ejercicio anterior. Asimismo, la información contenida en esta memoria referida al ejercicio 2022/2023 se presenta, a efectos comparativos con la información del ejercicio 2021/2022.



La Entidad no está obligada a auditar las cuentas anuales del ejercicio 2022/2023. No obstante, se encuentra auditada de forma voluntaria por la firma de auditoria AUDIEST AUDITORES S.A.P.

### 2.5. Elementos recogidos en varias partidas.

No se presentan elementos patrimoniales registrados en dos o más partidas del balance.

### 2.6. Cambios en criterios contables.

Durante el ejercicio 2022/2023 no se han producido cambios significativos de criterios contables respecto a los criterios aplicados en el ejercicio anterior.

### 2.7. Corrección de errores.

Las cuentas anuales del ejercicio 2022/2023 incluyen ajustes realizados como consecuencia de errores detectados en el ejercicio, correspondiendo al ajuste del saldo de la cuenta donde se encuentra registrada la finca por importe de 10.000,00 €.

### 2.8. Importancia Relativa

Al determinar la información a desglosar en la presente memoria sobre las diferentes partidas de los estados financieros u otros asuntos, la Entidad, de acuerdo con el Marco Conceptual de las normas de adaptación del Plan General de Contabilidad a las entidades sin fines lucrativos, ha tenido en cuenta la importancia relativa en relación con las cuentas anuales del ejercicio 2022/2023.

## 3. Aplicación de excedente del ejercicio (Nota Opcional según interpretación de la Consulta 1 del BOICAC nº110)

Principales partidas que forman el excedente del ejercicio, informando de los aspectos significativos de las mismas.

Partidas	22/23	21/22
Ingresos de la actividad propia	541.820,39	503.362,91
Ingresos actividad mercantil	114.660,66	84.148,40
Otros ingresos de la actividad		
Trabajos realizados para inmovilizado		
Subv. Capital traspasadas al resultado	117.432,96	91.522,48
Excesos de provisiones	991,00	
Ingresos excepcionales y Bº enajenac. Inmov.	0,27	2.885,92
<b>Total partidas de ingresos</b>	<b>774.905,28</b>	<b>681.919,71</b>
Gastos por ayudas y otros		
Aprovisionamientos	115.611,06	104.440,20
Gastos de personal	388.051,74	354.136,35
Otros gastos de la actividad	179.838,01	140.537,00
Amortizaciones	91.404,47	92.518,15
Gastos financieros		
Deterioro instrumentos financieros		
Gastos excepcionales y Pdas. Enajenac. Inmov.	0,26	0,26
<b>Total partidas de gastos</b>	<b>774.905,28</b>	<b>691.631,96</b>
<b>Excedente del ejercicio</b>	<b>0,00</b>	<b>-9.712,25</b>

La propuesta de aplicación del excedente del ejercicio por parte del Patronato es la siguiente:

Base de reparto	Ejercicio 22/23	Ejercicio 21/22
Excedente del ejercicio	0,00	-9.712,25
Total	0,00	-9.712,25
Aplicación	Ejercicio 22/23	Ejercicio 21/22
A reservas voluntarias		
A resultados negativos de ejercicios anteriores.	0,00	-9.712,25
Total	0,00	-9.712,25

Información sobre las limitaciones para la aplicación de los excedentes de acuerdo con las disposiciones legales:

De acuerdo con el artículo 33 del Reglamento de fundaciones de la Comunidad Autónoma Andaluza, deberá destinarse a la realización de los fines fundacionales al menos el 70% del importe del resultado contable de la fundación, corregido con los ajustes reglamentarios. El resto del resultado contable corregido (la diferencia entre el 100% de la base de aplicación y el porcentaje que se haya acordado destinar a fines) deberá incrementar bien la dotación, bien las reservas, según acuerdo del Patronato.

## 4. Normas de registro y valoración

### 4.1. Inmovilizado intangible.

Inmovilizado intangible generador o no generador de flujos de efectivo: se aplicarán las mismas normas en ambos casos.

El inmovilizado intangible se valora inicialmente por su coste, ya sea éste el precio de adquisición o el coste de producción. El coste del inmovilizado intangible adquirido mediante combinaciones de negocios es su valor razonable en la fecha de adquisición.

Después del reconocimiento inicial, el inmovilizado intangible se valora por su coste, menos la amortización acumulada y, en su caso, el importe acumulado de las correcciones por deterioro registradas.

Los activos intangibles son activos de vida útil definida y, por lo tanto, se amortizan sistemáticamente en función de la vida útil estimada de los mismos y de su valor residual. Los métodos y periodos de amortización aplicados son revisados en cada cierre de ejercicio y, si procede, ajustados de forma prospectiva. Al menos al cierre del ejercicio, se evalúa la existencia de indicios de deterioro, en cuyo caso se estiman los importes recuperables, efectuándose las correcciones valorativas que procedan.

La Entidad reconoce contablemente cualquier pérdida que haya podido producirse en el valor registrado de estos activos con origen en su deterioro, utilizándose como contrapartida el epígrafe "Pérdidas netas por deterioro" de la cuenta de pérdidas y ganancias. Los criterios para el reconocimiento de las pérdidas por deterioro de estos activos y, en su caso, de las repercusiones de las pérdidas por deterioro registradas en ejercicios anteriores son similares a los aplicados para los activos materiales y se explican posteriormente.

La amortización de los elementos del inmovilizado intangibles de forma lineal durante su vida útil estimada, en función de los siguientes años de vida útil:

Descripción	Años
Aplicaciones informáticas	3-10

Cuando la vida útil de estos activos no pueda estimarse de manera fiable se amortizarán en un plazo de diez años, sin perjuicio de los plazos establecidos en las normas particulares sobre el inmovilizado intangible.

La Entidad incluye en el coste del inmovilizado intangible que necesita un periodo de tiempo superior a un año para estar en condiciones de uso, explotación o venta, los gastos financieros relacionados con la financiación específica o

genérica, directamente atribuible a la adquisición, construcción o producción.

Aplicaciones informáticas: Se valoran al precio de adquisición o coste de producción, incluyéndose en este epígrafe los gastos de desarrollo de las páginas web (*siempre que esté prevista su utilización durante varios años*).

Las reparaciones que no representan una ampliación de la vida útil y los costes de mantenimiento son cargados en la cuenta de resultados en el ejercicio en que se producen.

#### 4.2. Inmovilizado material.

Inmovilizado material no generador de flujos de efectivo: son los que se poseen con una finalidad distinta a la de generar un rendimiento comercial, como son los flujos económicos sociales que generan dichos activos y que benefician a la colectividad, esto es, su beneficio social o potencial de servicios.

Cuando un activo, es mantenido principalmente para producir flujos económicos sociales en beneficio de una colectividad, puede también proporcionar rendimientos comerciales a través de una parte de sus instalaciones o componentes o bien a través de un uso incidental y diferente a su uso principal. Cuando el componente o uso generador de flujos de efectivo se pueda considerar como accesorio con respecto al objetivo principal del activo como un todo, o bien no pueda operar o explotarse con independencia del resto de componentes e instalaciones integrantes del activo, éste se considerará íntegramente como no generador de flujos de efectivo. En algunos casos puede no estar claro si la finalidad principal de poseer un activo es generar o no un rendimiento comercial. En estos casos, y dados los objetivos generales de las entidades no lucrativas, existe una presunción de que, salvo clara evidencia de lo contrario, tales activos pertenecen a la categoría de activos no generadores de flujos de efectivo.

Inmovilizado material generador de flujos de efectivo: son los que se poseen con el fin de obtener un beneficio o generar un rendimiento comercial a través de la entrega de bienes o la prestación de servicios. Un activo genera un rendimiento comercial cuando se utiliza de una forma coherente con la adoptada por las entidades orientadas a la obtención de beneficios. La posesión de un activo para generar un rendimiento comercial indica que la entidad pretende obtener flujos de efectivo a través de ese activo (o a través de la unidad generadora de efectivo a la que pertenece el activo) y obtener un rendimiento que refleje el riesgo que implica la posesión del mismo.

En general la mayoría de los elementos del inmovilizado material e inmaterial de la Fundación se consideran no generadores de flujo de efectivo al estar todos ellos afectos o vinculados a las actividades propias de la fundación y no a actividades mercantiles.

Se valora a su precio de adquisición o a su coste de producción que incluye, además del importe facturado después de deducir cualquier descuento o rebaja en el precio, todos los gastos adicionales y directamente relacionados que se produzcan hasta su puesta en funcionamiento, como los gastos de explanación y derribo, transporte, seguros, instalación, montaje y otros similares. La Entidad incluye en el coste del inmovilizado material que necesita un periodo de tiempo superior a un año para estar en condiciones de uso, explotación o venta, los gastos financieros relacionados con la financiación específica o genérica, directamente atribuible a la adquisición, construcción o producción.

Forma parte, también, del valor del inmovilizado material, la estimación inicial del valor actual de las obligaciones asumidas derivadas del desmantelamiento o retiro y otras asociadas al activo, tales como costes de rehabilitación, cuando estas obligaciones dan lugar al registro de provisiones. Así como la mejor estimación del valor actual del importe contingente, no obstante, los pagos contingentes que dependan de magnitudes relacionadas con el desarrollo de la actividad se contabilizan como un gasto en la cuenta de pérdidas y ganancias a medida en que se incurran.

Las cantidades entregadas a cuenta de adquisiciones futuras de bienes del inmovilizado material se registran en el activo y los ajustes que surjan por la actualización del valor del activo asociado al anticipo dan lugar al reconocimiento de ingresos financieros, conforme se devenguen. A tal efecto se utiliza el tipo de interés incremental del proveedor existente en el momento inicial, es decir, el tipo de interés al que el proveedor podría financiarse en condiciones equivalentes a las que resultan del importe recibido, que no será objeto de modificación en posteriores ejercicios. Cuando se trate de anticipos con vencimiento no superior a un año y cuyo efecto financiero no sea significativo, no será necesario llevar a cabo ningún tipo de actualización.

La Entidad no tiene compromisos de desmantelamiento, retiro o rehabilitación para sus bienes de activo. Por ello no se han contabilizado en los activos valores para la cobertura de tales obligaciones de futuro.

Se registra la pérdida por deterioro del valor de un elemento del inmovilizado material cuando su valor neto contable supere a su importe recuperable, entendiéndose éste como el mayor importe entre su valor razonable menos los costes de venta y su valor en uso.

Los gastos realizados durante el ejercicio con motivo de las obras y trabajos efectuados por la Entidad se cargarán en

las cuentas de gastos que correspondan. Los costes de ampliación o mejora que dan lugar a un aumento de la capacidad productiva o a un alargamiento de la vida útil de los bienes, son incorporados al activo como mayor valor del mismo. Las cuentas del inmovilizado material en curso se cargan por el importe de dichos gastos, con abono a la partida de ingresos que recoge los trabajos realizados por la Entidad para sí misma.

En los arrendamientos financieros se contabiliza el activo de acuerdo con su naturaleza, y un pasivo financiero por el mismo importe, que es el menor entre el valor razonable del activo arrendado y el valor actual al inicio del arrendamiento de los pagos mínimos acordados.

La amortización de los elementos del inmovilizado material se realiza, desde el momento en el que están disponibles para su puesta en funcionamiento, de forma lineal durante su vida útil estimada estimando un valor residual nulo, en función de los siguientes años de vida útil:

Descripción	Años
Construcciones	10-14-20-50
Instalaciones Técnicas	entre 3 y 20
Maquinaria	3-5-12-20
Uillaje	3-5-10
Otras Instalaciones	entre 4 y 20
Mobiliario	10
Equipos Procesos de Información	3-4-5
Elementos de Transporte	6-8-10
Otro Inmovilizado	entre 3 y 20

La Entidad evalúa al menos al cierre de cada ejercicio si existen indicios de pérdidas por deterioro de valor de su inmovilizado material, que reduzcan el valor recuperable de dichos activos a un importe inferior al de su valor en libros. Si existe cualquier indicio, se estima el valor recuperable del activo con el objeto de determinar el alcance de la eventual pérdida por deterioro de valor. En caso de que el activo no genere flujos de efectivo que sean independientes de otros activos o grupos de activos, la Entidad calcula el valor recuperable de la unidad generadora de efectivo (UGE) a la que pertenece el activo.

El valor recuperable de los activos es el mayor entre su valor razonable menos los costes de venta y su valor en uso. La determinación del valor en uso se realiza en función de los flujos de efectivo futuros esperados que se derivarán de la utilización del activo, las expectativas sobre posibles variaciones en el importe o distribución temporal de los flujos, el valor temporal del dinero, el precio a satisfacer por soportar la incertidumbre relacionada con el activo y otros factores que los participantes del mercado considerarían en la valoración de los flujos de efectivo futuros relacionados con el activo.

En el caso de que el importe recuperable estimado sea inferior al valor neto en libros del activo, se registra la correspondiente pérdida por deterioro con cargo a la cuenta de resultados, reduciendo el valor en libros del activo a su importe recuperable.

Una vez reconocida la corrección valorativa por deterioro o su reversión, se ajustan las amortizaciones de los ejercicios siguientes considerando el nuevo valor contable.

No obstante, si de las circunstancias específicas de los activos se pone de manifiesto una pérdida de carácter irreversible, ésta se reconoce directamente en pérdidas procedentes del inmovilizado de la cuenta de resultados.

En el ejercicio 22/23 la Entidad no ha registrado pérdidas por deterioro de los inmovilizados materiales.

#### 4.3. Inversiones Inmobiliarias.

La Entidad no tiene activos clasificados en esta categoría.

#### 4.4. Bienes integrantes del Patrimonio Histórico.

La entidad no tiene activos clasificados en esta categoría.

#### 4.5. Permutas.

La Entidad no ha realizado permutas de elementos del inmovilizado.

#### 4.6. Créditos y débitos por la actividad propia.

La presente norma se aplicará a:

- a) **Créditos por la actividad propia:** son los derechos de cobro que se originan en el desarrollo de la actividad propia frente a los beneficiarios, usuarios, patrocinadores y afiliados.
  - Las cuotas, donativos y otras ayudas similares, procedentes de patrocinadores, afiliados u otros deudores, con vencimiento a corto plazo, originan un derecho de cobro que se contabiliza por su valor nominal. Si el vencimiento supera el citado plazo, se reconocerán por su valor actual. La diferencia entre el valor actual y el nominal del crédito se registra como un ingreso financiero en la cuenta de resultados de acuerdo con el criterio del coste amortizado.
  - Los préstamos concedidos en el ejercicio de la actividad propia a tipo de interés cero o por debajo del interés de mercado se contabilizan por su valor razonable. La diferencia entre el valor razonable y el importe entregado se reconoce, en el momento inicial, como un gasto en la cuenta de resultados de acuerdo con su naturaleza. Después de su reconocimiento inicial, la reversión del descuento practicado se contabiliza como un ingreso financiero en la cuenta de resultados.
  - Al menos al cierre del ejercicio, se efectúan las correcciones valorativas necesarias siempre que exista evidencia objetiva de que se ha producido un deterioro de valor en estos activos, que se contabilizan aplicando el criterio del coste amortizado.
- b) **Débitos por la actividad propia:** son las obligaciones que se originan por la concesión de ayudas y otras asignaciones a los beneficiarios de la entidad en cumplimiento de los fines propios.
  - Las ayudas y otras asignaciones concedidas por la entidad a sus beneficiarios, con vencimiento a corto plazo, originan el reconocimiento de un pasivo por su valor nominal. Si el vencimiento supera el citado plazo, se reconoce por su valor actual. La diferencia entre el valor actual y el nominal del débito se contabiliza como un gasto financiero en la cuenta de resultados de acuerdo con el criterio del coste amortizado.
  - Si la concesión de la ayuda es plurianual, el pasivo se registra por el valor actual del importe comprometido en firme de forma irrevocable e incondicional. Se aplica este mismo criterio en aquellos casos en los que la prolongación de la ayuda no está sometida a evaluaciones periódicas, sino al mero cumplimiento de trámites formales o administrativos.

#### 4.7. Activos financieros y pasivos financieros.

La entidad tiene registrados en el capítulo de instrumentos financieros, aquellos contratos que dan lugar a un activo financiero en una empresa y, simultáneamente, a un pasivo financiero o a un instrumento de patrimonio en otra empresa. Por tanto la presente norma resulta de aplicación a los siguientes instrumentos financieros:

a) **Activos financieros:**

- Efectivo y otros activos líquidos equivalentes.
- Créditos por operaciones comerciales: clientes y deudores varios;
- Créditos a terceros: tales como los préstamos y créditos financieros concedidos, incluidos los surgidos de la venta de activos no corrientes;
- Valores representativos de deuda de otras empresas adquiridos: tales como las obligaciones, bonos y pagarés;
- Instrumentos de patrimonio de otras empresas adquiridos: acciones, participaciones en instituciones de inversión colectiva y otros instrumentos de patrimonio;
- Derivados con valoración favorable para la empresa: entre ellos, futuros, opciones, permutas financieras y compraventa de moneda extranjera a plazo, y
- Otros activos financieros: tales como depósitos en entidades de crédito, anticipos y créditos al personal, fianzas y depósitos constituidos, dividendos a cobrar y desembolsos exigidos sobre instrumentos de patrimonio propio.

b) **Pasivos financieros:**

- Débitos por operaciones comerciales: proveedores y acreedores varios;



- Deudas con entidades de crédito;
- Obligaciones y otros valores negociables emitidos: tales como bonos y pagarés;
- Derivados con valoración desfavorable para la entidad: entre ellos, futuros, opciones, permutas financieras y compraventa de moneda extranjera a plazo;
- Deudas con características especiales, y
- Otros pasivos financieros: deudas con terceros, tales como los préstamos y créditos financieros recibidos de personas o empresas que no sean entidades de crédito incluidos los surgidos en la compra de activos no corrientes, fianzas y depósitos recibidos y desembolsos exigidos por terceros sobre participaciones.

c) Instrumentos de patrimonio propio: todos los instrumentos financieros que se incluyen dentro de los fondos propios, tal como las acciones ordinarias emitidas.

#### 4.7.1. Inversiones financieras a largo y corto plazo

##### Activos Financieros a coste Amortizado.

Un activo financiero se incluye en esta categoría, incluso cuando esté admitido a negociación en un mercado organizado, si la empresa mantiene la inversión con el objetivo de percibir los flujos de efectivo derivados de la ejecución del contrato, y las condiciones contractuales del activo financiero dan lugar, en fechas especificadas, a flujos de efectivo que son únicamente cobros de principal e intereses sobre el importe del principal pendiente. Los flujos de efectivo contractuales que son únicamente cobros de principal e interés sobre el importe del principal pendiente son inherentes a un acuerdo que tiene la naturaleza de préstamo ordinario o común, sin perjuicio de que la operación se acuerde a un tipo de interés cero o por debajo de mercado. Con carácter general, se incluyen en esta categoría los créditos por operaciones comerciales (aquellos activos financieros que se originan en la venta de bienes y la prestación de servicios por operaciones de tráfico de la empresa con cobro aplazado), y los créditos por operaciones no comerciales aquellos activos financieros que, no siendo instrumentos de patrimonio ni derivados, no tienen origen comercial y cuyos cobros son de cuantía determinada o determinable, que proceden de operaciones de préstamo o crédito concedidos por la empresa). Es decir, dentro de esta categoría estarían los préstamos y cuentas a cobrar, así como aquellos valores representativos de deuda, con una fecha de vencimiento fijada, cobros de cuantía determinada o determinable, que se negocien en un mercado activo y que la Sociedad tiene intención y capacidad de conservar hasta su vencimiento.

- Valoración inicial: Inicialmente se valoran por su valor razonable, más los costes de transacción que les sean directamente atribuibles. No obstante, los créditos por operaciones comerciales con vencimiento no superior a un año y que no tienen un tipo de interés contractual explícito, así como los créditos al personal, los dividendos a cobrar y los desembolsos exigidos sobre instrumentos de patrimonio, cuyo importe se espera recibir en el corto plazo, se podrán valorar por su valor nominal cuando el efecto de no actualizar los flujos de efectivo no sea significativo.

- Valoración posterior: se hace a coste amortizado y los intereses devengados se contabilizan en la cuenta de pérdidas y ganancias, aplicando el método del tipo de interés efectivo.

No obstante, los créditos con vencimiento no superior a un año que, de acuerdo con lo dispuesto en el apartado anterior, se valoren inicialmente por su valor nominal, continuarán valorándose por dicho importe, salvo que se hubieran deteriorado.

Cuando los flujos de efectivo contractuales de un activo financiero se modifican debido a las dificultades financieras del emisor, la empresa analizará si procede contabilizar una pérdida por deterioro de valor.

- Deterioro: La Sociedad registra los correspondientes deterioros por la diferencia existente entre el importe a recuperar de las cuentas por cobrar y el valor en libros por el que se encuentran registradas.

Al menos al cierre del ejercicio, se efectúan las correcciones valorativas necesarias siempre que existe evidencia objetiva de que el valor de un activo financiero incluido en esta categoría, o de un grupo de activos financieros con similares características de riesgo valorados colectivamente, se ha deteriorado como resultado de uno o más eventos que hayan ocurrido después de su reconocimiento inicial y que ocasionen una reducción o retraso en los flujos de efectivo estimados futuros, que pueden venir motivados por la insolvencia del deudor.

La pérdida por deterioro del valor de estos activos financieros es la diferencia entre su valor en libros y el valor actual de los flujos de efectivo futuros, incluidos, en su caso, los procedentes de la ejecución de las garantías reales y personales, que se estima van a generar, descontados al tipo de interés efectivo calculado en el momento de su reconocimiento inicial.

Las correcciones de valor por deterioro, así como su reversión cuando el importe de dicha pérdida disminuyese por causas relacionadas con un evento posterior, se reconocen como un gasto o un ingreso, respectivamente, en la cuenta de pérdidas y ganancias. La reversión del deterioro tiene como límite el valor en libros del activo que estaría reconocido en la fecha de reversión si no se hubiese registrado el deterioro del valor.

Activos financieros a valor razonable con cambios en la cuenta de pérdidas y ganancias.

El/la Secretario/a

VºBº El/la Presidente/a

Se incluyen en esta categoría todos los activos financieros, salvo que proceda su clasificación en alguna de las restantes categorías. Se incluyen obligatoriamente en esta categoría los activos financieros mantenidos para negociar. Los instrumentos de patrimonio que no se mantienen para negociar, ni se valoran al coste, la empresa puede realizar la elección irrevocable en el momento de su reconocimiento inicial de presentar los cambios posteriores en el valor razonable directamente en el patrimonio neto.

En todo caso, la empresa puede, en el momento del reconocimiento inicial, designar un activo financiero de forma irrevocable como medido al valor razonable con cambios en la cuenta de pérdidas y ganancias si haciéndolo elimina o reduce significativamente una incoherencia de valoración o asimetría.

- Valoración inicial: Se valoran por su valor razonable. Los costes de transacción que les sean directamente atribuibles se reconocen en la cuenta de pérdidas y ganancias del ejercicio.
- Valoración posterior: Valor razonable con cambios en la cuenta de pérdidas y ganancias.
- Deterioro: No se deterioran puesto que están en todo momento valorados por su valor razonable, imputándose las variaciones de valor al resultado del ejercicio.

#### Activos financieros a coste.

Dentro de esta categoría se incluyen, entre otras, las inversiones en el patrimonio de empresas del grupo, multigrupo y asociadas, así como las restantes inversiones en instrumentos de patrimonio cuyo valor razonable no puede determinarse por referencia a un precio cotizado en un mercado activo para un instrumento idéntico, o no puede obtenerse una estimación fiable del mismo.

Se incluirán también en esta categoría los préstamos participativos cuyos intereses tengan carácter contingente y cualquier otro activo financiero que inicialmente procediese clasificar en la cartera de valor razonable con cambios en la cuenta de pérdidas y ganancias cuando no sea posible obtener una estimación fiable de su valor razonable.

- Valoración inicial: Se valoran al coste, que equivale al valor razonable de la contraprestación entregada más los costes de transacción que les sean directamente atribuibles.
- Valoración posterior: Los instrumentos de patrimonio incluidos en esta categoría se valoran por su coste, menos, en su caso, el importe acumulado de las correcciones valorativas por deterioro.
- Deterioro: Al menos al cierre del ejercicio, se efectúan las correcciones valorativas necesarias siempre que existe evidencia objetiva de que el valor en libros de una inversión no es recuperable. La Sociedad registra los correspondientes deterioros por la diferencia existente entre el valor en libros y el importe recuperable, entendido éste como el mayor importe entre su valor razonable menos los costes de venta y el valor actual de los flujos de efectivo futuros derivados de la inversión, que para el caso de instrumentos de patrimonio se calculan, bien mediante la estimación de los que se espera recibir como consecuencia del reparto de dividendos realizado por la empresa participada y de la enajenación o baja en cuentas de la inversión en la misma, bien mediante la estimación de su participación en los flujos de efectivo que se espera sean generados por la empresa participada, procedentes tanto de sus actividades ordinarias como de su enajenación o baja en cuentas.

Salvo mejor evidencia del importe recuperable de las inversiones en instrumentos de patrimonio, la estimación de la pérdida por deterioro de esta clase de activos se calcula en función del patrimonio neto de la entidad participada y de las plusvalías tácitas existentes en la fecha de la valoración, netas del efecto impositivo. En la determinación de ese valor, y siempre que la empresa participada haya invertido a su vez en otra, se tiene en cuenta el patrimonio neto incluido en las cuentas anuales consolidadas elaboradas aplicando los criterios del Código de Comercio y sus normas de desarrollo.

El reconocimiento de las correcciones valorativas por deterioro de valor y, en su caso, su reversión, se registran como un gasto o un ingreso, respectivamente, en la cuenta de pérdidas y ganancias. La reversión del deterioro tendrá como límite el valor en libros de la inversión que estaría reconocida en la fecha de reversión si no se hubiese registrado el deterioro del valor.

#### Activos financieros a valor razonable con cambios en el patrimonio neto.

Un activo financiero se incluye en esta categoría cuando las condiciones contractuales del activo financiero dan lugar, en fechas especificadas, a flujos de efectivo que son únicamente cobros de principal e intereses sobre el importe del principal pendiente, y no se mantiene para negociar ni proceda clasificarlo en la categoría de activos financieros a coste amortizado. También se incluyen en esta categoría las inversiones en instrumentos de patrimonio para las que, debiéndose haberse incluido en la categoría de activos financieros a valor razonable con cambios en pérdidas y ganancias, se ha ejercitado la opción irrevocable de clasificarlas en esta categoría.

- Valoración inicial: Valor razonable, que, salvo evidencia en contrario, es el precio de la transacción, que equivale al valor razonable de la contraprestación entregada, más los costes de transacción que les son directamente atribuibles.
- Valoración posterior: Valor razonable, sin deducir los costes de transacción en que se pueda incurrir en su enajenación. Los cambios que se producen en el valor razonable se registran directamente en el patrimonio neto,

hasta que el activo financiero causa baja del balance o se deteriora, momento en que el importe así reconocido, se imputa a la cuenta de pérdidas y ganancias

- **Deterioro:** Al menos al cierre del ejercicio, se efectúan las correcciones valorativas necesarias siempre que existe evidencia objetiva de que el valor de un activo financiero se ha deteriorado como resultado de uno o más eventos que hayan ocurrido después de su reconocimiento inicial, y que ocasionen: - retraso en los flujos de efectivo estimados futuros; o - la falta de recuperabilidad del valor en libros del activo, evidenciada, por ejemplo, por un descenso prolongado o significativo en su valor razonable.

La corrección valorativa por deterioro del valor de estos activos financieros es la diferencia entre su coste o coste amortizado menos, en su caso, cualquier corrección valorativa por deterioro previamente reconocida en la cuenta de pérdidas y ganancias y el valor razonable en el momento en que se efectúe la valoración. Las pérdidas acumuladas reconocidas en el patrimonio neto por disminución del valor razonable, siempre que exista una evidencia objetiva de deterioro en el valor del activo, se reconocen en la cuenta de pérdidas y ganancias.

Si en ejercicios posteriores se incrementa el valor razonable, la corrección valorativa reconocida en ejercicios anteriores revierte con abono a la cuenta de pérdidas y ganancias del ejercicio. No obstante, en el caso de que se incrementase el valor razonable correspondiente a un instrumento de patrimonio, la corrección valorativa reconocida en ejercicios anteriores no revertirá con abono a la cuenta de pérdidas y ganancias y se registra el incremento de valor razonable directamente contra el patrimonio neto.

Intereses y dividendos recibidos de activos financieros-

Los intereses y dividendos de activos financieros devengados con posterioridad al momento de la adquisición se reconocen como ingresos en la cuenta de resultados. Los intereses se reconocen por el método del tipo de interés efectivo y los ingresos por dividendos procedentes de inversiones en instrumentos de patrimonio se reconocen cuando han surgido los derechos para la Entidad a su percepción.

En la valoración inicial de los activos financieros se registran de forma independiente, atendiendo a su vencimiento, el importe de los intereses explícitos devengados y no vencidos en dicho momento, así como el importe de los dividendos acordados por el órgano competente en el momento de la adquisición.

Baja de activos financieros-

La Entidad da de baja los activos financieros cuando expiran o se han cedido los derechos sobre los flujos de efectivo del correspondiente activo financiero y se han transferido sustancialmente los riesgos y beneficios inherentes a su propiedad. En el caso concreto de cuentas a cobrar se entiende que este hecho se produce en general si se han transmitido los riesgos de insolvencia y mora.

Cuando el activo financiero se da de baja la diferencia entre la contraprestación recibida neta de los costes de transacción atribuibles y el valor en libros del activo, más cualquier importe acumulado que se haya reconocido directamente en el patrimonio neto, determina la ganancia o pérdida surgida al dar de baja dicho activo, que forma parte del resultado del ejercicio en que ésta se produce.

Por el contrario, la Entidad no da de baja los activos financieros, y reconoce un pasivo financiero por un importe igual a la contraprestación recibida, en las cesiones de activos financieros en las que se retenga sustancialmente los riesgos y beneficios inherentes a su propiedad.

#### 4.7.2. Efectivo y otros medios líquidos equivalentes

Bajo este epígrafe del balance adjunto se registra el efectivo en caja y bancos, depósitos a la vista y otras inversiones a corto plazo con vencimiento inferior a tres meses de alta liquidez que son rápidamente realizables en caja y que no tienen riesgo de cambios en su valor.

#### 4.7.3. Pasivos financieros

Los pasivos financieros, a efectos de su valoración, se incluyen en alguna de las siguientes categorías:

Pasivos Financieros a coste Amortizado.

Dentro de esta categoría se clasifican todos los pasivos financieros excepto cuando deben valorarse a valor razonable con cambios en la cuenta de pérdidas y ganancias. Con carácter general, se incluyen en esta categoría los débitos por operaciones comerciales y los débitos por operaciones no comerciales.

Los préstamos participativos que tengan las características de un préstamo ordinario o común también se incluirán en esta categoría sin perjuicio de que la operación se acuerde a un tipo de interés cero o por debajo de mercado.

- **Valoración inicial:** Inicialmente se valoran por su valor razonable, que, salvo evidencia en contrario, es el precio de la transacción, que equivale al valor razonable de la contraprestación recibida ajustado por los costes de transacción



que le sean directamente atribuibles. No obstante, los débitos por operaciones comerciales con vencimiento no superior a un año y que no tengan un tipo de interés contractual, así como los desembolsos exigidos por terceros sobre participaciones, cuyo importe se espera pagar en el corto plazo, se pueden valorar por su valor nominal, cuando el efecto de no actualizar los flujos de efectivo no sea significativo.

- Valoración posterior: se hace a coste amortizado. Los intereses devengados se contabilizan en la cuenta de pérdidas y ganancias, aplicando el método del tipo de interés efectivo. No obstante, los débitos con vencimiento no superior a un año que, de acuerdo con lo dispuesto en el apartado anterior, se valoren inicialmente por su valor nominal, continuarán valorándose por dicho importe.

- Pasivos Financieros a valor razonable con cambios en la cuenta de pérdidas y ganancias. Dentro de esta categoría se clasifican los pasivos financieros que cumplan algunas de las siguientes condiciones:

- Son pasivos que se mantienen para negociar;
- Son pasivos, que, desde el momento del reconocimiento inicial, y de forma irrevocable, han sido designados por la entidad para contabilizarlo al valor razonable con cambios en la cuenta de pérdidas y ganancias, siempre que dicha designación cumpla con el objetivo fijado en la normativa contable.
- Opcionalmente y de forma irrevocable, se pueden incluir en su integridad en esta categoría los pasivos financieros híbridos sujetos a los requisitos establecidos en el PGC.
- Valoración inicial: Valor razonable, que, salvo evidencia en contrario, es el precio de la transacción, que equivaldrá al valor razonable de la contraprestación recibida. Los costes de transacción que les sean directamente atribuibles se reconocen en la cuenta de pérdidas y ganancias del ejercicio.
- Valoración posterior: Valor razonable con cambios en la cuenta de pérdidas y ganancias.

- Baja de pasivos financieros

La empresa dará de baja un pasivo financiero, o parte del mismo, cuando la obligación se haya extinguido; es decir, cuando haya sido satisfecha, cancelada o haya expirado.

#### 4.7.4. Inversiones en entidades del grupo, multigrupo y asociadas

La Fundación no mantiene inversiones en entidades del grupo, multigrupo y asociadas

#### 4.8. Existencias.

Existencias generadoras o no generadoras de flujos de efectivo: se aplicarán las mismas normas en ambos casos.

Se valoran al precio de adquisición o coste de producción. El precio de adquisición es el importe facturado por el proveedor, deducidos los descuentos y los intereses incorporados al nominal de los débitos más los gastos adicionales para que las existencias se encuentren ubicados para su venta: transportes, aranceles, seguros y otros atribuibles a la adquisición. En cuanto al coste de producción, las existencias se valoran añadiendo al coste de adquisición de las materias primas y otras materias consumibles, los costes directamente imputables al producto y la parte que razonablemente corresponde los costes indirectamente imputables a los productos.

La Entidad utiliza el coste medio ponderado para la asignación de valor a las existencias.

Los impuestos indirectos que gravan las existencias sólo se incorporan al precio de adquisición o coste de producción cuando no son recuperables directamente de la Hacienda Pública.

Dado que las existencias de la Entidad no necesitan un periodo de tiempo superior a un año para estar en condiciones de ser vendidas, no se incluyen gastos financieros en el precio de adquisición o coste de producción.

Los anticipos a proveedores a cuenta de suministros futuros de existencias se valoran por su coste.

La valoración de los productos obsoletos, defectuosos o de lento movimiento se reduce a su posible valor de realización.

Cuando el valor neto realizable de las existencias es inferior a su precio de adquisición o a su coste de producción, se efectúan las oportunas correcciones valorativas reconociéndolas como un gasto en la cuenta de resultados.

Si dejan de existir las circunstancias que causaron la corrección del valor de las existencias, el importe de la corrección es objeto de reversión reconociéndolo como un ingreso en la cuenta de resultados.

#### 4.9. Transacciones en moneda extranjera.

Las operaciones realizadas en moneda extranjera se registran en la moneda funcional de la Entidad (euros) a los tipos de cambio vigentes en el momento de la transacción. Durante el ejercicio, las diferencias que se producen entre el tipo de cambio contabilizado y el que se encuentra en vigor a la fecha de cobro o de pago se registran como resultados financieros en la cuenta de resultados.

#### 4.10. Impuestos sobre beneficios.

La Fundación presentó en tiempo y forma ante la Administración Tributaria correspondiente, la opción al régimen fiscal establecido en la Ley 49/2002 a través de la declaración censal prevista. El cálculo del Impuesto sobre Sociedades correspondiente al ejercicio a que se refiere ésta memoria, se ha realizado de conformidad con lo establecido por la citada Ley 49/2002 y el R.D. 1270/2003 de 10 de octubre que la desarrolla.

Por todo ello y en aplicación del Régimen fiscal especial de las entidades sin fines lucrativos establecido en el título II de la Ley 49/2002 de 23 de diciembre y el Real Decreto 1270/2003 de 10 de octubre que desarrolla el Reglamento para la aplicación del régimen fiscal de las entidades sin fines lucrativos y de los incentivos al mecenazgo, todas las rentas obtenidas por la Fundación están exentas del Impuesto sobre sociedades, incluidas las explotaciones económicas, por lo que no procede la contabilización del impuesto sobre beneficios.

#### 4.11. Ingresos y gastos.

Se indicará los criterios generales aplicados. En particular, en relación con los ingresos por entrega de bienes y prestación de servicios el criterio seguido para concluir que las obligaciones asumidas por la entidad se cumplen a lo largo del tiempo o en un momento determinado; en concreto, en relación con las que se cumplen a lo largo del tiempo, se señalarán los métodos empleados para determinar el grado de avance y se informará en caso de que su cálculo hubiera sido impracticable.

Aspectos comunes.

Las ayudas otorgadas por la entidad se reconocen en el momento en que se apruebe su concesión.

Las cuotas de usuarios o afiliados se reconocen como ingresos en el período al que corresponden.

Los ingresos procedentes de promociones para captación de recursos, de patrocinadores y de colaboraciones se reconocen cuando las campañas y actos se producen.

La entidad reconoce los ingresos por el desarrollo ordinario de su actividad cuando se produce la transferencia del control de los bienes o servicios comprometidos con los clientes. En ese momento, la entidad valorará el ingreso por el importe que refleja la contraprestación a la que espera tener derecho a cambio de dichos bienes o servicios.

No se reconocen ingresos en las permutas de elementos homogéneos como las permutas de productos terminados, o mercaderías intercambiables entre dos empresas con el objetivo de ser más eficaces en su labor comercial de entregar el producto a sus respectivos clientes.

Reconocimiento.

La entidad reconoce los ingresos derivados de un contrato cuando (o a medida que) se produce la transferencia al cliente del control sobre los bienes o servicios comprometidos (es decir, la o las obligaciones a cumplir).

El control de un bien o servicio (un activo) hace referencia a la capacidad para decidir plenamente sobre el uso de ese elemento patrimonial y obtener sustancialmente todos sus beneficios restantes. El control incluye la capacidad de impedir que otras entidades decidan sobre el uso del activo y obtengan sus beneficios.

Para cada obligación a cumplir (entrega de bienes o prestación de servicios) que se identifica, la entidad determina al comienzo del contrato si el compromiso asumido se cumplirá a lo largo del tiempo o en un momento determinado.

Los ingresos derivados de los compromisos (con carácter general, de prestaciones de servicios o venta de bienes) que se cumplen a lo largo del tiempo se reconocen en función del grado de avance o progreso hacia el cumplimiento completo de las obligaciones contractuales siempre que la entidad dispone de información fiable para realizar la medición del grado de avance.

La entidad revisa y, si es necesario, modifica las estimaciones del ingreso a reconocer, a medida que cumple con el compromiso asumido. La necesidad de tales revisiones no indica, necesariamente, que el desenlace o resultado de la

operación no pueda ser estimado con fiabilidad.

Cuando, a una fecha determinada, la entidad no es capaz de medir razonablemente el grado de cumplimiento de la obligación (por ejemplo, en las primeras etapas de un contrato), aunque espera recuperar los costes incurridos para satisfacer dicho compromiso, solo se reconocen ingresos y la correspondiente contraprestación en un importe equivalente a los costes incurridos hasta esa fecha.

En el caso de las obligaciones contractuales que se cumplen en un momento determinado, los ingresos derivados de su ejecución se reconocen en tal fecha. Hasta que no se produzca esta circunstancia, los costes incurridos en la producción o fabricación del producto (bienes o servicios) se contabilizan como existencias.

Cuando existan dudas relativas al cobro del derecho de crédito previamente reconocido como ingresos por venta o prestación de servicios, la pérdida por deterioro se registrará como un gasto por corrección de valor por deterioro y no como un menor ingreso.

Cumplimiento de la obligación a lo largo del tiempo.

Se entiende que la entidad transfiere el control de un activo (con carácter general, de un servicio o producto) a lo largo del tiempo cuando se cumple uno de los siguientes criterios:

- a) El cliente recibe y consume de forma simultánea los beneficios proporcionados por la actividad de la entidad (generalmente, la prestación de un servicio) a medida que la entidad la desarrolla, como sucede en algunos servicios recurrentes (seguridad o limpieza). En tal caso, si otra empresa asumiera el contrato no necesitaría realizar nuevamente de forma sustancial el trabajo completado hasta la fecha.
- b) La entidad produce o mejora un activo (tangible o intangible) que el cliente controla a medida que se desarrolla la actividad (por ejemplo, un servicio de construcción efectuado sobre un terreno del cliente).
- c) La entidad elabora un activo específico para el cliente (con carácter general, un servicio o una instalación técnica compleja o un bien particular con especificaciones singulares) sin un uso alternativo y la entidad tiene un derecho exigible al cobro por la actividad que se haya completado hasta la fecha (por ejemplo, servicios de consultoría que den lugar a una opinión profesional para el cliente).

Si la transferencia del control sobre el activo no se produce a lo largo del tiempo la entidad reconoce el ingreso siguiendo los criterios establecidos para las obligaciones que se cumplen en un momento determinado.

Indicadores de cumplimiento de la obligación en un momento del tiempo.

Para identificar el momento concreto en que el cliente obtiene el control del activo (con carácter general, un bien), la entidad considera, entre otros, los siguientes indicadores:

- a) El cliente asume los riesgos y beneficios significativos inherentes a la propiedad del activo. Al evaluar este punto, la entidad excluye cualquier riesgo que dé lugar a una obligación separada, distinta del compromiso de transferir el activo. Por ejemplo, la entidad puede haber transferido el control del activo, pero no haber satisfecho la obligación de proporcionar servicios de mantenimiento durante la vida útil del activo.
- b) La entidad ha transferido la posesión física del activo. Sin embargo, la posesión física puede no coincidir con el control de un activo. Así, por ejemplo, en algunos acuerdos de recompra y en algunos acuerdos de depósito, un cliente o consignatario puede tener la posesión física de un activo que controla la entidad cedente de dicho activo y, por tanto, el mismo no puede considerarse transferido. Por el contrario, en acuerdos de entrega posterior a la facturación, la entidad puede tener la posesión física de un activo que controla el cliente.
- c) El cliente ha recibido (aceptado) el activo a conformidad de acuerdo con las especificaciones contractuales. Si una empresa puede determinar de forma objetiva que se ha transferido el control del bien o servicio al cliente de acuerdo con las especificaciones acordadas, la aceptación de este último es una formalidad que no afectaría a la determinación sobre la transferencia del control. Por ejemplo, si la cláusula de aceptación se basa en el cumplimiento de características de tamaño o peso especificadas, la entidad podría determinar si esos criterios se han cumplido antes de recibir confirmación de la aceptación del cliente. Sin embargo, si la entidad no puede determinar de forma objetiva que el bien o servicio proporcionado al cliente reúne las especificaciones acordadas en el contrato no podrá concluir que el cliente ha obtenido el control hasta que reciba la aceptación del cliente. Cuando se entregan productos (bienes o servicios) a un cliente en régimen de prueba o evaluación y este no se ha comprometido a pagar la contraprestación hasta que venza el periodo de prueba, el control del producto no se ha transferido al cliente hasta que este lo acepta o venza el citado plazo sin haber comunicado su disconformidad.
- d) La entidad tiene un derecho de cobro por transferir el activo.
- e) El cliente tiene la propiedad del activo. Sin embargo, cuando la entidad conserva el derecho de propiedad solo como protección contra el incumplimiento del cliente, esta circunstancia no impediría al cliente obtener el control del activo.

Valoración.

Los ingresos ordinarios procedentes de la venta de bienes y de la prestación de servicios se valoran por el importe

monetario o, en su caso, por el valor razonable de la contrapartida, recibida o que se espere recibir, derivada de la misma, que, salvo evidencia en contrario, es el precio acordado para los activos a transferir al cliente, deducido: el importe de cualquier descuento, rebaja en el precio u otras partidas similares que la entidad pueda conceder, así como los intereses incorporados al nominal de los créditos. No obstante, podrán incluirse los intereses incorporados a los créditos comerciales con vencimiento no superior a un año que no tengan un tipo de interés contractual, cuando el efecto de no actualizar los flujos de efectivo no es significativo.

No forman parte de los ingresos los impuestos que gravan las operaciones de entrega de bienes y prestación de servicios que la entidad debe repercutir a terceros como el impuesto sobre el valor añadido y los impuestos especiales, así como las cantidades recibidas por cuenta de terceros.

La entidad toma en cuenta en la valoración del ingreso la mejor estimación de la contraprestación variable si es altamente probable que no se produzca una reversión significativa del importe del ingreso reconocido cuando posteriormente se resuelva la incertidumbre asociada a la citada contraprestación.

Por excepción a la regla general, la contraprestación variable relacionada con los acuerdos de cesión de licencias, en forma de participación en las ventas o en el uso de esos activos, solo se reconocen cuando (o a medida que) ocurra el que sea posterior de los siguientes sucesos:

- a) Tiene lugar la venta o el uso posterior; o
- b) La obligación que asume la entidad en virtud del contrato y a la que se ha asignado parte o toda la contraprestación variable es satisfecha (o parcialmente satisfecha).

#### **4.12. Provisiones y contingencias.**

Las obligaciones existentes a la fecha del balance surgidas como consecuencia de sucesos pasados de los que pueden derivarse perjuicios patrimoniales para la Entidad cuyo importe y momento de cancelación son indeterminados se registran en el balance como provisiones por el valor actual del importe más probable que se estima que la Entidad tendrá que desembolsar para cancelar la obligación.

La compensación a recibir de un tercero en el momento de liquidar la obligación no supone una minoración del importe de la deuda, sin perjuicio del reconocimiento en el activo de la Entidad del correspondiente derecho de cobro, siempre que no existan dudas de que dicho reembolso será percibido, registrándose dicho activo por un importe no superior de la obligación registrada contablemente.

#### **4.13. Subvenciones, donaciones y legados.**

Las subvenciones, donaciones y legados, de capital no reintegrables se valoran por el importe concedido, reconociéndose inicialmente como ingresos directamente imputados al patrimonio neto y se imputan a resultados en proporción a la depreciación experimentada durante el período por los activos financiados por dichas subvenciones, salvo que se trate de activos no depreciables en cuyo caso se imputarán al resultado del ejercicio en que se produzca la enajenación o baja en inventario de los mismos.

Si las subvenciones, donaciones o legados fueran concedidos por los asociados, fundadores o patronos se sigue el mismo criterio que el punto anterior, salvo que se otorguen a título de dotación fundacional o fondo social, en cuyo caso se reconocen directamente en los fondos propios de la entidad.

Las aportaciones efectuadas por un tercero a la dotación fundacional o al fondo social también se reconocen directamente en los fondos propios.

Mientras tienen el carácter de subvenciones, donaciones y legados, reintegrables se contabilizan como deudas a largo plazo transformables en subvenciones.

Cuando las subvenciones, donaciones y legados se concedan para financiar gastos específicos se imputarán como ingresos en el ejercicio en que se devenguen los gastos que están financiando.

#### **4.14. Negocios conjuntos.**

La Fundación no ha participado ni durante el ejercicio actual ni durante el ejercicio precedente en ningún tipo de negocio conjunto.



#### *4.15. Criterios empleados en transacciones entre partes vinculadas.*

En el supuesto de existir, las operaciones entre entidades del mismo grupo, con independencia del grado de vinculación, se contabilizan de acuerdo con las normas generales. Los elementos objeto de las transacciones que se realicen se contabilizarán en el momento inicial por su valor razonable. La valoración posterior se realiza de acuerdo con lo previsto en las normas particulares para las cuentas que corresponda.

Esta norma de valoración afecta a las partes vinculadas que se explicitan en la Norma de elaboración de las cuentas anuales 13ª del Plan General de Contabilidad y en la Norma 11ª de valoración de las normas de adaptación. En este sentido:

Se entenderá que una entidad forma parte del grupo cuando ambas estén vinculadas por una relación de control, directa o indirecta, análoga a la prevista en el artículo 42 del Código de Comercio, o cuando las empresas estén controladas por cualquier medio por una o varias personas jurídicas que actúen conjuntamente o se hallen bajo dirección única por acuerdos o cláusulas estatutarias. En particular, se presumirá que dos entidades no lucrativas tienen la consideración de entidades del grupo cuando ambas entidades coincidan en la mayoría de personas que componen sus respectivos órganos de gobierno.

Se entenderá que una entidad es asociada cuando, sin que se trate de una entidad del grupo en el sentido señalado, la entidad o las personas físicas dominantes, ejerzan sobre esa entidad asociada una influencia significativa, tal como se desarrolla detenidamente en la citada Norma de elaboración de cuentas anuales 13ª.

Una parte se considera vinculada a otra cuando una de ellas ejerce o tiene la posibilidad de ejercer directa o indirectamente o en virtud de pactos o acuerdos entre accionistas o partícipes, el control sobre otra o una influencia significativa en la toma de decisiones financieras y de explotación de la otra, tal como se detalla detenidamente en la Norma de elaboración de cuentas anuales 15ª.

Se consideran partes vinculadas a la Entidad, adicionalmente a las entidades del grupo, asociadas y multigrupo, a las personas físicas que posean directa o indirectamente alguna participación en la Entidad, o en su dominante, de manera que les permita ejercer sobre una u otra una influencia significativa, así como a sus familiares próximos, al personal clave de la Entidad o de su dominante (personas físicas con autoridad y responsabilidad sobre la planificación, dirección y control de las actividades de la entidad, ya sea directa o indirectamente), entre la que se incluyen los Administradores y los Directivos, junto a sus familiares próximos, así como a las entidades sobre las que las personas mencionadas anteriormente puedan ejercer una influencia significativa. Asimismo tienen la consideración de parte vinculadas las empresas que compartan algún consejero o directivo con la Entidad, salvo cuando éste no ejerza una influencia significativa en las políticas financiera y de explotación de ambas, y, en su caso, los familiares próximos del representante persona física del Administrador, persona jurídica, de la Entidad.

## 5. Inmovilizado material, intangible e inversiones inmobiliarias

El movimiento habido en este capítulo del balance adjunto es el siguiente:

	Inmovilizado Material	Inmovilizado Intangible	Inversiones Inmobiliarias	Total
A) SALDO INICIAL BRUTO, EJERCICIO 21/22	1.815.256,67	14.077,60		1.829.334,27
(+) Entradas	91.749,86	243,37		91.993,23
(-) Salidas, bajas o reducciones	-74.341,81	-4.243,37		-78.585,18
B) SALDO FINAL BRUTO, EJERCICIO 21/22	1.832.664,72	10.077,60		1.842.742,32
C) SALDO INICIAL BRUTO, EJERCICIO 22/23	1.832.664,72	10.077,60		1.842.742,32
(+) Entradas	145.865,02			145.865,02
(-) Salidas, bajas o reducciones	-10.000,00			-10.000,00
D) SALDO FINAL BRUTO, EJERCICIO 22/23	1.968.529,62	10.077,60		1.978.607,22
E) AMORTIZACIÓN ACUMULADA, SALDO INICIAL EJERCICIO 21/22	-547.641,64	-5.890,13		-553.531,77
(+) Dotación a la amortización del ejercicio 21/22	-85.016,91	-873,48		-85.890,39
(+) Aumentos por adquisiciones o traspasos	-7.501,24	-5.016,65		-12.517,89
(-) Disminuciones por salidas, bajas, reducciones o traspasos	75.408,48	5.890,13		81.298,61
F) AMORTIZACIÓN ACUMULADA, SALDO FINAL EJERCICIO 21/22	-564.751,31	-5.890,13		-570.641,44
G) AMORTIZACIÓN ACUMULADA, SALDO INICIAL EJERCICIO 22/23	-564.751,31	-5.890,13		-570.641,44
(+) Dotación a la amortización del ejercicio 22/23	-90.830,99	-573,48		-90.266,51
(+) Aumentos por adquisiciones o traspasos				
(-) Disminuciones por salidas, bajas, reducciones o traspasos				1
H) AMORTIZACIÓN ACUMULADA, SALDO FINAL EJERCICIO 21/22	-655.582,18	-6.463,61		-649.118,57
M) VALOR NETO CONTABLE FINAL EJERCICIO 20/21	1.267.913,41	4.187,47		1.272.100,88
M) VALOR NETO CONTABLE FINAL EJERCICIO 21/22	1.312.947,44	3.613,99	0	1.316.561,43

Información adicional sobre cualquier epígrafe significativo por su naturaleza o importe:

La Fundación hace uso desde su constitución de un terreno propiedad de la Universidad de Almería para el desarrollo de su actividad. Con fecha de 26 de febrero de 2020 se actualiza la situación y se firma un contrato entre la Fundación y la Universidad de Almería en el que se otorga a la Fundación mediante concesión demanial la mencionada finca según las condiciones establecidas en el Pliego de Condiciones Particulares y el Pliego de Prescripciones Técnicas aprobados por el Consejo de Gobierno de la Universidad de Almería el 18 de diciembre de 2019. El plazo de utilización finaliza el 31 de agosto de 2023, habiéndose establecido el uso para 5 años, prorrogable otros 5 años si así ambas partes lo consideran oportuno. En fecha 24 de marzo de 2023, el Consejo de Gobierno de la Universidad de Almería acordó prorrogar por plazo de dos años la concesión, hasta el 31 de agosto de 2025. Tras considerar el estudio jurídico donde se interpreta que la intención de la cesión no era que fuese por tiempo determinado, sino que se interpreta que la cesión se entiende indefinida y desde el origen de la Fundación, ya que las renovaciones se van a realizar de forma permanente, se realizó la contabilización en aplicación de la NRV 20 por su valor razonable en el momento de la cesión práctica y como un inmovilizado material según su naturaleza (el terreno).

Al 31 de agosto de 2023 la entidad no tiene bienes en régimen de arrendamiento financiero.

Durante el presente ejercicio ni en el precedente, la Fundación tiene reconocidos deterioros de valor de su inmovilizado

## 6. Bienes del Patrimonio Histórico

La Fundación no tiene elementos del inmovilizado que puedan calificarse como Bienes del Patrimonio Histórico.

## 7. Usuarios y otros deudores de la actividad propia

El movimiento habido del epígrafe B.II del activo del balance "Usuarios y otros deudores de la actividad propia" es el siguiente:

	Usuarios	Patrocin.	Afiliados	Entidades asociadas	Total
A) SALDO INICIAL BRUTO, EJERCICIO 21/22				111.550,85	111.550,85
(+) Entradas				376.904,58	376.904,58
(-) Salidas, bajas o reducciones				-429.071,72	-429.071,72
B) SALDO FINAL BRUTO, EJERCICIO 21/22				59.383,71	59.383,71
C) SALDO INICIAL BRUTO, EJERCICIO 22/23				59.383,71	59.383,71
(+) Entradas				457.443,04	457.443,04
(-) Salidas, bajas o reducciones				-427.890,97	-427.890,97
D) SALDO FINAL BRUTO, EJERCICIO 22/23				88.935,78	88.935,78
E) CORRECCIONES DE VALOR POR DETERIORO, SALDO INICIAL EJERCICIO 21/22					
F) CORRECCIONES DE VALOR POR DETERIORO, SALDO FINAL EJERCICIO 21/22					
G) CORRECCIONES DE VALOR POR DETERIORO, SALDO INICIAL EJERCICIO 22/23					
H) CORRECCIONES DE VALOR POR DETERIORO, SALDO FINAL EJERCICIO 22/23					
I) VALOR NETO CONTABLE FINAL EJERCICIO 22/23				88.935,78	88.935,78

## 8. Beneficiarios-Acreedores

La Fundación no tiene movimientos en el epígrafe C.IV del pasivo del balance "Beneficiarios – Acreedores"

## 9. Activos financieros

### Categorías de activos financieros

El valor en libros de cada una de las categorías de activos financieros y pasivos financieros señalados en la norma de registro y valoración novena, de acuerdo con la siguiente estructura.

### Activos financieros no corrientes.

El análisis del movimiento durante el ejercicio para cada clase de activos financieros no corrientes es el siguiente:

	Clases de activos financieros no corrientes			
	Instrumentos de patrimonio	Valores representativos de deuda	Créditos, derivados y otros	TOTAL
Saldo al inicio del ejercicio 21/22			14.169,97	14.169,97
(+) Altas				
(-) Salidas y reducciones				
(+/-) Traspasos y otras variaciones				
Saldo final del ejercicio 21/22			14.169,97	14.169,97
(+) Altas				
(-) Salidas y reducciones				
(+/-) Traspasos y otras variaciones				
Saldo final del ejercicio 22/23			14.169,97	14.169,97

El importe corresponde a depósitos y fianzas constituidos a largo plazo.

### Correcciones por deterioro del valor originadas por el riesgo de crédito

No existen cuentas correctoras representativas de las pérdidas por deterioro originadas por el riesgo de crédito de  
El/la Secretario/a VºBº El/la Presidente/a

los activos corrientes ni de los no corrientes.

#### Activos financieros designados a valor razonable con cambios en la cuenta de resultados

La Fundación no tiene ningún activo incluido en esta categoría.

#### Códigos de conducta para inversiones financieras temporales.

Anexo a esta memoria y como parte integrante de la misma se adjunta informe anual relativo al cumplimiento de los códigos de conducta sobre inversiones financieras temporales del ejercicio.

## 10. Pasivos financieros

### a) Clasificación por vencimientos

Las clasificaciones por vencimiento de los pasivos financieros de la Entidad, de los importes que venzan en cada uno de los siguientes años al cierre del ejercicio y hasta su último vencimiento, se detallan en el siguiente cuadro:

	Vencimiento en años		
	1	No definido	TOTAL
<b>Deudas</b>			
Provisiones		965,72	965,72
Otros pasivos financieros	125.792,66		125.792,66
<b>Acreedores comerciales y otras cuentas a pagar</b>			0,00
Proveedores	1.403,72		1.403,72
Acreedores varios	45.322,95		45.322,95
Personal	21.092,21		21.092,21
<b>TOTAL</b>	<b>193.611,54</b>	<b>965,72</b>	<b>100.571,92</b>

## 11. Fondos propios

Durante el ejercicio no se han realizado aportaciones al fondo social o dotación fundacional.

Observaciones a las reservas: No existe ninguna observación relativa a reservas, salvo las indicadas en la nota 3 sobre corrección de errores.

## 12. Situación fiscal

### *Impuestos sobre beneficios*

Tal y como se ha explicado en la nota 4, apartado 9 de esta memoria, la Entidad está acogida al régimen fiscal especial de la Ley 49/2002, como Entidad sin fines lucrativos establecido en el título II de la Ley 49/2002 de 23 de diciembre y el Real Decreto 1270/2003 de 10 de octubre que desarrolla el Reglamento para la aplicación del régimen fiscal de las entidades sin fines lucrativos y de los incentivos al mecenazgo, y en aplicación de dicho régimen todas las rentas obtenidas por la Fundación están exentas del Impuesto sobre sociedades, incluidas las explotaciones económicas, por lo que no procede la contabilización del impuesto sobre beneficios.

Conciliación del resultado contable con la base imponible del impuesto de sociedades y explicación, en su caso, de las diferencias.



CONCILIACIÓN RESULTADO CONTABLE CON LA BASE IMPONIBLE DEL IMPUESTO SOCIEDADES				
AÑO 22/23				
RESULTADO CONTABLE				0,00
		AUMENTOS	DISMINUCIONES	
DIFERENCIAS PERMANENTES	Ingresos actividades exentas		774.905,28	774.905,28
	Gastos actividades exentas	774.905,28		774.905,28
BASE IMPONIBLE				0,00

CONCILIACIÓN RESULTADO CONTABLE CON LA BASE IMPONIBLE DEL IMPUESTO SOCIEDADES				
AÑO 21/22				
RESULTADO CONTABLE				-9.712,25
		AUMENTOS	DISMINUCIONES	
DIFERENCIAS PERMANENTES	Ingresos actividades exentas		681.919,45	-681.919,45
	Gastos actividades exentas	691.631,70		691.631,70
BASE IMPONIBLE				0,00

#### Otros tributos.

No se han producido circunstancia de carácter significativo en relación con otros tributos, estando pendientes de comprobación por la Administración tributaria los cuatro últimos ejercicios de los principales impuestos que le son aplicables.

## 13. Ingresos y Gastos

### 1. Ayudas monetarias y no monetarias.

Durante el presente ejercicio ni en el precedente no existen "Ayudas monetarias" ni "Ayudas no monetarias".

### 2. Aprovisionamientos.

	Cuenta	22 / 23	21 / 22
600	Compras de bienes destinados a la actividad	109.243,14	102.365,26
607	Trabajos realizados por otras empresas	6.916,00	3.953,00
606	Descuentos compras pronto pago		-20,00
609	Rappels por compras	-905,46	-945,57
610	Variación de existencias de bienes destinados a la actividad	357,38	-912,49
	<b>TOTAL</b>	<b>115.611,06</b>	<b>104.440,20</b>

### 3. Gastos de personal.

	Cuenta	22 / 23	21 / 22
640	Sueldos y salarios	317.486,25	295.507,96
642	Seguridad social a cargo empresa	68.823,99	58.628,39
649	Otros gastos sociales		2.133,37
641	Indemnizaciones	1.741,50	
	<b>TOTAL</b>	<b>388.051,74</b>	<b>356.269,72</b>

#### 4. Otros gastos de actividad.

	Cuenta	22/23	22/23
621	Arrendamientos y cánones	13.477,18	11.081,31
622	Reparaciones y conservación	41.959,03	35.260,95
623	Servicios profesionales independientes	11.164,59	9.064,96
624	Transportes	9.432,40	9.493,58
625	Primas de seguros	13.345,16	10.074,72
626	Servicios bancarios y similares	158,59	134,00
627	Publicidad, propaganda y relaciones públicas	1.275,00	858,77
628	Suministros	34.421,95	28.901,40
629	Otros servicios	51.073,65	32.427,30
631	Otros tributos	130,46	134,64
650	Pérdidas de créditos comerciales incobrables	3.400,00	972,00
	<b>TOTAL</b>	<b>179.838,01</b>	<b>138.403,63</b>

El desglose de los ingresos por promociones, patrocinadores y colaboraciones registrados en la cuenta de resultados es el siguiente:

Promociones, patrocinadores y colaboraciones	Ejercicio 22/23	Ejercicio 21/22
Grupos investigación UAL	139.616,68	150.204,22
<b>TOTAL</b>	<b>139.616,68</b>	<b>150.204,22</b>

#### Ventas e ingresos de la actividad mercantil:

Durante el ejercicio se han obtenido ventas o ingresos procedentes la venta de productos hortofrutícolas por importe de 114.660,66 € (84.148,40 € en el ejercicio 21/22).

Los resultados originados fuera de la actividad normal de la entidad incluidos en la partida "Otros resultados", ascienden a 0,27 € (2.885,66 € ejercicio anterior).

El importe y naturaleza de determinadas partidas de ingresos o de gastos cuya cuantía o incidencia sean excepcionales es la siguiente:

14. Otros resultados	22 /23	21 /22
Indemnización seguro		979,22
Beneficios procedentes del Inmov. Material		1.906,67
Regularización de saldos	0,27	-0,23
<b>TOTALES</b>	<b>0,27</b>	<b>2.885,66</b>

## 14. Actividad de la entidad. Aplicación de elementos patrimoniales a fines propios. Gastos de administración

### 14.1. Actividad de la entidad

#### Actividades realizadas

El desglose e imputación de los gastos concurridos para las actividades de experimentación, investigación y de producción se realiza en base al porcentaje de los ingresos que comprenden esta área. Para el ejercicio 2022-2023 el porcentaje de los ingresos procedentes de esta actividad se sitúa en el 85,23%.

#### A.1. ACTIVIDADES DE EXPERIMENTACIÓN, INVESTIGACIÓN Y DE PRODUCCIÓN

##### A) Identificación

Denominación de la actividad	ACTIVIDADES DE EXPERIMENTACIÓN, INVESTIGACIÓN Y DE PRODUCCIÓN
Tipo de actividad *	Propia
Identificación de la actividad por sectores	Investigación y desarrollo
Lugar de desarrollo de la actividad	Almería

(\*) Indicar si se trata de una actividad propia o mercantil

##### Descripción detallada de la actividad realizada:

La Fundación Finca Experimental Universidad de Almería-Anecoop realiza como actividad principal estudios de experimentación, investigación y de producción en el campo hortofrutícola, fundamentalmente en explotaciones agrícolas intensivas en invernaderos, este ejercicio en concreto se han realizado estudios y experimentaciones sobre las siguientes materias:

Genética y fisiología del desarrollo  
vegetal Genética en hortalizas.  
Producción Vegetal en sistemas de cultivos  
mediterráneos. Ingeniería rural.  
Sistemas de cultivos hortalizas intensivos.  
Tecnología de la producción agraria en zonas semiáridas.  
Residuos de plaguicidas  
Fruticultura Subtropical y Mediterránea

##### B) Recursos humanos empleados en la actividad

Tipo	Número		Nº Horas / año	
	Previsto	Realizado	Previsto	Realizado
Personal asalariado	11	18	18.990,40	29.630,83
Personal con contrato de servicios				
Personal voluntario				

##### C) Beneficiarios o usuarios de la actividad

Tipo	Número	
	Previsto	Realizado
Personas físicas		
Personas jurídicas	2	2

D) Recursos económicos empleados en la actividad

Gastos / Inversiones	Importe		Desviación	%
	Previsto	Realizado		
Aprovisionamientos	89.960,00	92.640,80	2.680,80	-2,89%
Gastos de personal	324.020,00	330.736,50	6.716,50	-2,03%
Otros gastos de la actividad	126.968,00	158.900,16	31.932,16	20,10%
Trabajos realizados a otras empresas	37.600,00	64.875,33	27.275,33	42,04%
Mantenimiento y conservación	33.200,00	35.761,68	2.561,68	-7,16%
Servicios profesionales	18.928,00	9.515,58	-9.412,42	98,92%
Transportes	9.240,00	8.039,23	-1.200,77	14,94%
Primas de Seguros	8.800,00	11.370,51	2.570,51	22,60%
Suministros	12.000,00	29.337,83	17.337,83	-59,10%
Otros gastos de la actividad objeto social	7.200,00	0,00	-5.600,00	-100,00%
Amortización del Inmovilizado	30.910,58	77.904,03	46.993,45	-60,32%
Gastos excepcionales		0,00	0,00	
<b>Subtotal gastos</b>	<b>571.858,58</b>	<b>660.181,49</b>	<b>88.322,91</b>	<b>13,38%</b>
Adquisiciones de Inmovilizado (excepto Bienes Patrimonio Histórico)	137.115,20	132.774,58	-4.340,62	-3,27%
<b>Subtotal recursos</b>	<b>137.115,20</b>	<b>132.774,58</b>	<b>-4.340,62</b>	<b>-3,27%</b>
<b>TOTAL</b>	<b>708.973,78</b>	<b>792.956,07</b>	<b>83.982,29</b>	<b>10,59%</b>

E) Objetivos e indicadores de la actividad

Objetivo	Indicador	Cuantificación		Desviación	%
		Previsto	Realizado		
Transferencia y puesta en valor de los logros obtenidos por la Fundación a investigadores	Número de publicaciones	18	18	0	0,00%
Transferencia y puesta en valor de los logros obtenidos por la Fundación a la sociedad	Número de visitas	23	40	17	-42,50%
Premios, Becas, prácticas en empresas	Número otorgado	15	7	-8	-114,29%
Proyectos de investigación nacionales y extranjeros	Número realizado	22	16	-6	-37,50%
Trabajos fin de grado, fin de máster y tesis	Número realizado	22	22	0	0,00%
Apoyo a congresos	Número realizado	2	2	0	0,00%

## A.2. VENTA DE PRODUCTOS HORTOFRUTÍCOLAS

### A) Identificación

Denominación de la actividad	VENTA DE PRODUCTOS HORTOFRUTÍCOLAS
Tipo de actividad *	Mercantil
Identificación de la actividad por sectores	Investigación y desarrollo
Lugar de desarrollo de la actividad	Almería

(\*) Indicar si se trata de una actividad propia o mercantil

#### Descripción detallada de la actividad realizada:

Venta de los productos hortofrutícolas obtenidos a raíz de la actividad de investigación y desarrollo realizada como actividad principal.

### B) Recursos humanos empleados en la actividad

Tipo	Número		Nº Horas / año	
	Previsto	Realizado	Previsto	Realizado
Personal asalariado	3	2	4.747,60	2.815,50
Personal con contrato de servicios				
Personal voluntario				

### C) Importe neto cifra de negocios

Tipo	Número	
	Previsto	Realizado
Importe neto cifra de negocios	128.120,00	114.660,66

### D) Recursos económicos empleados en la actividad

Gastos / Inversiones	Importe		Desviación	%
	Previsto	Realizado		
Aprovisionamientos	22.490,00	16.054,26	6.435,74	40,09%
Gastos de personal	81.005,00	57.315,24	23.689,76	41,33%
Otros gastos de la actividad	31.742,00	27.564,80	-4.177,20	-15,15%
Trabajos realizados a otras empresas	9.400,00	11.266,50	1.866,50	16,57%
Mantenimiento y conservación	8.300,00	6.197,35	2.102,65	33,93%
Servicios profesionales	4.732,00	1.649,01	3.082,99	186,96%
Transportes	2.310,00	1.393,17	916,83	-50,98%
Primas de Seguros	2.200,00	1.974,65	-225,35	-11,41%
Suministros	3.000,00	5.084,12	-2.084,12	-40,99%
Otros gastos de la actividad OBJETO SOCIAL	1.800,00	0,00	-1.800,00	-100,00%
Amortización del Inmovilizado	7.727,65	13.500,44	-5.772,79	63,10%
<b>Subtotal gastos</b>	<b>142.964,65</b>	<b>114.434,74</b>	<b>-28.529,91</b>	<b>-24,93%</b>
Adquisiciones de Inmovilizado (excepto Bienes Patrimonio Histórico)	34.278,80	23.009,27	-11.269,53	-48,98%
<b>Subtotal recursos</b>	<b>34.278,80</b>	<b>23.009,27</b>	<b>-11.269,53</b>	<b>-48,98%</b>
<b>TOTAL</b>	<b>177.243,45</b>	<b>108.097,06</b>	<b>-69.146,39</b>	<b>-63,97%</b>

E) Objetivos e indicadores de la actividad

Objetivo	Indicador	Cuantificación			
		Previsto	Realizado	Desviación	%
Ingresos de la actividad mercantil	Ventas	128.120,00	114.660,66	-13.459,34	-11,74%

Recursos económicos totales empleados por la entidad

GASTOS / INVERSIONES	Actividad1	Actividad 2	To tal Actividades	No imputados a las actividad	TOTAL
Aprovisionamientos	92.640,80	16.054,26	108.695,06		108.695,06
Gastos de personal	330.736,50	57.315,24	388.051,74		388.051,74
Otros gastos de la actividad	158.900,16	27.564,80	186.464,96		186.464,96
Amortización del Inmovilizado	77.904,03	13.500,44	91.404,47		91.404,47
Gastos excepcionales	0,00	0,00	0,00	0,00	0,00
<b>Subtotal gastos</b>	<b>660.181,49</b>	<b>114.434,74</b>	<b>774.616,23</b>	<b>0,00</b>	<b>774.616,23</b>
Adquisiciones de Inmovilizado (excepto Bienes Patrimonio Histórico)	132.774,58	23.009,27	155.783,85		155.783,85
<b>Subtotal inversiones</b>	<b>132.774,58</b>	<b>23.009,27</b>	<b>155.783,85</b>	<b>0,00</b>	<b>155.783,85</b>
<b>TOTAL RECURSOS EMPLEADOS</b>	<b>792.956,07</b>	<b>137.444,01</b>	<b>930.400,08</b>	<b>0,00</b>	<b>930.400,08</b>

Recursos económicos totales obtenidos por la entidad

A) Ingresos obtenidos por la entidad

INGRESOS	Previsto	Realizado	Desviación	%
Rentas y otros ingresos derivados del patrimonio				
Ventas y prestaciones de servicios de las actividades propias	206.171,77	139.616,68	-66.555,09	-47,67%
Ingresos ordinarios de las actividades mercantiles	128.120,00	114.660,66	-13.459,34	-11,74%
Subvenciones del sector público	00,00	00,00	00,00	0,00%
Aportaciones privadas	271.585,93	217.248,03	-54.337,90	-25,01%
Otros tipos de ingresos	280.689,53	303.379,91	22.690,38	7,48%
<b>TOTAL INGRESOS OBTENIDOS</b>	<b>886.567,23</b>	<b>774.905,28</b>	<b>-111.661,95</b>	<b>-14,41%</b>

B) Otros recursos económicos obtenidos por la entidad

OTROS RECURSOS	Previsto	Realizado
Deudas contraídas		
Otras obligaciones financieras asumidas		
<b>TOTAL OTROS RECURSOS OBTENIDOS</b>		



Convenios de colaboración con otras entidades:

CONVENIO DE COLABORACIÓN ENTRE LA UNIVERSIDAD DE ALMERÍA Y LA FUNDACIÓN FINCA EXPERIMENTAL UNIVERSIDAD DE ALMERÍA- ANECOOP, PARA LA IMPLANTACIÓN DE UN PROGRAMA DE BECAS TALENTO DUAL PARA LA REALIZACIÓN DE PRÁCTICAS EN EMPRESAS DE ALUMNOS/AS DE LA UNIVERSIDAD DE ALMERÍA	El objeto del presente Convenio es establecer la colaboración en el campo de la Formación Superior Universitaria entre la Universidad y la Empresa, para facilitar la especialización laboral de los estudiantes de la Universidad y la adquisición de las competencias que les permitirán el ejercicio de la actividad profesional mediante la implantación de un sistema de prácticas tutorizadas y becadas con una duración de un año, entre 1.200 y 1.800 horas, desde la incorporación de la empresa: los 6 primeros meses de naturaleza de prácticas curriculares y un reconocimiento de un máximo de 30 créditos ECTS, y los 6 meses siguientes de naturaleza de prácticas curriculares o de contrato en prácticas a determinar por la empresa con contraprestación económica de 500 euros/mes.
---	--

#### **Desviaciones entre plan de actuación y datos realizados.**

ACTIVIDAD A1: Incremento en el total de recursos empleados de 59.909,83 € que representa el 9,59% de lo previsto en el plan de actuación, consecuencia de un incremento en gastos corrientes de 103.686,56 € y una disminución de inversiones por importe de 43.776,73 € de lo previsto.

ACTIVIDAD A2: Disminución en el total de recursos empleados en 59.830,90 € que representa un 38,29% de lo previsto en el plan de actuación. De esta cifra 40.101,59 € corresponden a disminución de gastos corrientes y 19.729,31 € a disminución de inversiones.

RECURSOS OBTENIDOS: disminución de recursos obtenidos por importe de 99.538,16 € que representa un 12,74 % de lo previsto.

### **14.2. Aplicación de elementos patrimoniales a fines propios**

#### **1. Bienes y derechos que forman parte de la dotación y bienes y derechos vinculados de forma permanente a los fines fundacionales.**

Los bienes y derechos que forman parte de la dotación fundacional no se encuentran sujetos a restricciones especiales, salvo que su destino debe ser el cumplimiento de los fines fundacionales.

Todos los bienes y derechos de la Fundación están vinculados de forma permanente a los fines fundacionales y no están sometidos a ninguna restricción especial, salvo que su destino debe ser el cumplimiento de los fines fundacionales.

#### **2. Cuadro de destino de rentas e ingresos.**

Anexo a esta memoria y como parte integrante de la misma se adjunta la información correspondiente al destino de rentas e ingresos.

### **14.3. Gastos de administración**

Las Fundaciones de competencia estatal deberán suministrar un detalle de los gastos directamente ocasionados por la administración de los bienes y derechos que integren el patrimonio de la fundación, y el de los gastos de los que los patronos tienen derecho a ser resarcidos. Esta información figura en anexo de esta memoria.

## **15. Operaciones con partes vinculadas**

A efectos de la presentación de las Cuentas Anuales una parte se considera vinculada a otra cuando una de ellas o un conjunto que actúa en concierto, ejerce o tiene la posibilidad de ejercer directa o indirectamente o en virtud de pactos o acuerdos entre accionistas o partícipes, el control sobre otra o una influencia significativa en la toma de decisiones financieras y de explotación de la otra, análoga en el artículo 42 del Código de Comercio.

La información sobre operaciones con partes vinculadas de la Entidad se recoge en los siguientes cuadros:

Operaciones con partes vinculadas	22/23	21/22
Ingresos de promociones, colaboradores y otros	139.616,68	150.204,22
Subvenciones, donaciones y legados imputados al excedente	519.511,71	444.559,79
Otros gastos de la actividad	-12.790,23	

Saldos pendientes con partes vinculadas	22/23	21/22
<b>B) ACTIVO CORRIENTE</b>		
II. Usuarios y otros deudores de la actividad propia	88.935,78	59.383,71
III. Deudores comerciales y otras cuentas a cobrar	99.189,91	124.278,81
<b>B) PASIVO CORRIENTE</b>		
V. Acreedores comerciales y otras cuentas a pagar	-3.152,97	

Identificación de las personas o entidades con las que se han realizado las operaciones, expresando la naturaleza de la relación con cada parte implicada:

UNIVERSIDAD DE ALMERÍA y ANECOOP, S. C.A. son patronos fundadores de la Fundación

No existen anticipos y créditos concedidos al personal de alta dirección de la Entidad ni a ningún miembro del patronato.

## 16. Otra información

### 1. Cambios producidos en el Patronato durante el ejercicio.

Durante el ejercicio económico se han producido ceses y nuevos nombramientos de miembros del Patronato.

En la reunión de Patronato celebrada el 02 de marzo de 2023 cesan como patronos D. Francisco Gilabert Monferrer, D. Juan Segura Morales, D. Carlos Manuel Asensio Grima y D. Diego Luis Valera Martínez. Son nombrados patronos en sustitución de los anteriores patronos cesados: D. Miguel Navarro Artero, D. Enrique Eduardo Vargas Garbín (Gerente de Hort. Costa de Almería), Dña. Silvia Jiménez Becker (Directora del departamento de Agronomía de UAL), D. José Antonio Sánchez Pérez (Vicerrector de Investigación e Innovación).

La composición del patronato al cierre del ejercicio es la siguiente:

#### **PATRONOS UNIVERSIDAD DE ALMERÍA**

D. Carmelo Rodríguez Torreblanca, Rector Ual

Dña. Isabel María Ortíz Rodríguez, Secretario General Ual

D. José Antonio Sánchez Pérez, Vicerrector de Investigación e Innovación de Ual

D. Juan Reca Cardeña, Director del Centro de Investigación Bital de Ual

D. Francisco Manzano Agugliaro, Director General de Infraestructuras

D. José Joaquín Céspedes Lorente, Vicerrector de Planificación Estratégica y Profesorado Ual

Dña. María Del Carmen Caba Pérez, Gerente de La Universidad de Almería

D. Antonio Giménez Fernández, Director de La Otri de Ual

Dña. Rosa María Ayala Palenzuela, Directora de la Escuela Superior de Ingeniería Ual

D. Julián Cuevas González, Vicerrector de Internacionalización Ual

D. Julián Sánchez-Hermosilla López, Director del Departamento de Ingeniería de Ual

D. Francisco Camacho Ferre, Catedrático del Departamento de Agronomía Ual

Dña. Silvia Jiménez Becker, Directora del Departamento de Agronomía Ual



D<sup>a</sup> Marisa Gallardo Pino, Investigadora de La Universidad de Almería

D. José Antonio Aliaga Mateos, Secretario General Provincial de la Delegación Territorial de Agricultura, Pesca y desarrollo Rural (Junta de Andalucía)

D<sup>a</sup>. Dolores Ascensión Gómez Ferrón, Consejera del Consejo de Gobierno de la Universidad de Almería-Consejo Social Ual.

**PATRONOS ANECOOP, S.C.A.**

D. Alejandro Monzón García, Presidente-Anecoop

D. Miguel Ángel Navarro Artero, Vicepresidente-Anecoop

D. Pedro José González Ibarra, Consejero Alimer

D. Ángel Del Pino Gracia, Director De Producción Anecoop

D. Iván Rodríguez, Director Anecoop Almería

D. Francisco De Ves Gil, Vicepresidente Coprohnijar

D. José Miguel López Cara, Presidente Hortamar

D. Francisco Javier Díaz Sánchez, Director Agroiris

D. Agustín Planells Balsalobre, Organización Y Sistemas Anecoop

D. Enrique Eduardo Vargas Garbín, Gerente Hort. Costa de Almería

**2. Autorizaciones concedidas, denegadas o en trámite de resolución por parte del Protectorado.**

Al cierre del ejercicio no existen autorizaciones pendientes en trámite por parte del Protectorado

**3. Sueldos, dietas y remuneraciones de los miembros del Patronato (incluida la autocontratación). Anticipos y créditos a los miembros del Patronato. Pensiones y seguros de vida.**

Tal y como se ha expresado en la nota 14 apartado 2, no existe ningún tipo de retribución, así como tampoco se ha producido, ni anticipos ni créditos, ni existen obligaciones en materia de pensiones y seguros de vida a favor de los miembros del patronato.

**4. Número medio de personas empleadas en el curso del ejercicio, expresado por categorías y número de personas con discapacidad mayor o igual a 33%.**

El número medio de personas empleadas en el curso del ejercicio es el siguiente:

Número medio de personas empleadas durante el ejercicio		
	Total	
	Ejerc. 22/23	Ejerc. 21/22
Total personal medio del ejercicio	17,56	17,25

Número de personas empleadas al cierre del ejercicio, por categorías	Ejercicio 22/23			Ejercicio 21/22		
	Hombres	Mujeres	Total	Hombres	Mujeres	Total
Ingenieros, Técnicos, Peritos y ayudantes titulados	1	1	2	6	2	8
Oficiales administrativos	3	1	4	1		1
Peones especializados	5	1	6	5	2	7
Peones agrícolas	4	2	6	2		2
Total empleados	13	5	18	14	4	18

**5. Información anual del grado de cumplimiento del Código de Conducta de las entidades sin fines lucrativos para la realización de las inversiones financieras temporales, según la legislación que le resulte de aplicación.**

Durante el año al que se refieren estas cuentas anuales se han mantenido inversiones financieras temporales o se han realizado operaciones sobre las mismas.

El Patronato de la Fundación presenta, adjunto a estas cuentas, como anexo, un informe detallado sobre el grado de cumplimiento de los principios y recomendaciones contenidos en los Códigos de conducta aprobados por los Acuerdos del Consejo de la Comisión Nacional del Mercado de Valores y del Consejo de Gobierno del Banco de España sobre inversiones financieras temporales.

**6. Auditoría:**

Los honorarios de la auditoría de cuentas serán a cargo de la Universidad de Almería.

**7. Compromisos, garantías o contingencias.**

No existen compromisos financieros, garantías o contingencias que no figuren en el balance.

**8. Hechos posteriores.**

No existen hechos posteriores de relevancia.

**17. Subvenciones, donaciones y legados.**

El importe y características de las subvenciones, donaciones y legados recibidos que aparecen en el balance, así como los imputados en la cuenta de resultados se desglosan en el siguiente cuadro:

Subvenciones, donaciones y legados recibidos, otorgados por terceros distintos a los socios	Ejercicio 22/23	Ejercicio 21/22
Que aparecen en el patrimonio neto del balance	670.258,25	695.332,82
Imputados en la cuenta de resultados (1)	519.511,71	444.681,17

(1) Incluidas las subvenciones de explotación incorporadas al resultado del ejercicio.

El análisis del movimiento del contenido de la subagrupación correspondiente del balance, indicando el saldo inicial y final así como los aumentos y disminuciones se desglosa en el siguiente cuadro:

Subvenciones, donaciones y legados recogidos en el balance, otorgados por terceros distintos a los socios		
	Ejercicio 22/23	Ejercicio 21/22
SALDO AL INICIO DEL EJERCICIO	695.332,82	699.147,22
(+) Recibidas en el ejercicio	494.437,14	386.272,95
(+) Conversión de deudas a largo plazo en subvenciones		
(-) Subvenciones traspasadas a resultados del ejercicio	-519.511,71	-390.087,35
(-) Importes devueltos		
(+/-) Otros movimientos		
SALDO AL FINAL DEL EJERCICIO	670.258,25	695.332,82
DEUDAS A LARGO PLAZO TRANSFORMABLES EN SUBVENCIONES		

Detalle de subvenciones contabilizadas en el Patrimonio Neto:

Cta	Entidad concedente (especificar privada o pública, y en este caso, organismo y Administración concedente)	Finalidad y/o elemento adquirido con la subvención o donación	Año de concesión	Periodo de aplicación	Importe concedido	Imputado a resultados en ejercicios anteriores	Imputado al resultado del ejercicio actual	Total imputado a resultados	Pendiente de imputar resultados
130	Junta de Andalucía	Mejora infraestructuras	2009	2009 y ss.	131.851,43	80.891,84	2.247,06	83.138,90	48.712,53
130	Junta de Andalucía	Construcción edificio e infraestructuras	2010	2010 y ss.	162.168,51	37.823,22	2.937,29	40.760,51	121.408,00
130	Junta de Andalucía	Mejora infraestructuras	2011	2011 y ss.	152.997,55	100.664,79	7.656,99	108.321,78	44.675,77
130	Junta de Andalucía	Compra inmovilizado	2018	2018 y ss.	32.000,00	7.260,07	1.546,25	8.806,32	23.193,68
130	Junta de Andalucía	Líneas de vida	2019	2019 y ss.	7.068,75	912,34	466,54	1.378,88	5.689,87
131	Anecoop y UAL	Edificio y líneas de vida	2017	2017 y ss.	182.172,07	34.534,00	4.383,35	38.917,35	143.254,73
131	Universidad de Almería	Edificio y líneas de vida	2021	2021 y ss.	33.304,85	9.971,86	574,98	10.546,84	22.758,01
131	Anecoop y UAL	Líneas de vida	2017		102.931,03				102.931,03
131	Anecoop y UAL	Compra inmovilizado	18/19	2019 y ss.	66.217,01	146.453,42	70.672,38	217.125,80	155.745,05
131	Anecoop y UAL	Compra inmovilizado	19/20	2020 y ss.	88.434,04				
131	Anecoop y UAL	Compra inmovilizado	20/21	2021 y ss.	82.131,51				
131	Anecoop y UAL	Compra inmovilizado	21/22	2022 y ss.	72.567,60				
131	Anecoop y UAL	Compra inmovilizado	22/23	2023 y ss.	63.520,69				
132	Junta de Andalucía	Prevención de Riesgos Laborales	22/23	2023 y ss.	28.837,70		26.948,12	26.948,12	1.889,58
TOTALES					1.206.202,74	418.511,54	117.432,96	535.944,50	670.258,25

La Entidad viene cumpliendo los requisitos legales exigidos para la obtención y mantenimiento de tales subvenciones, donaciones y legados.

## 18. INFORMACIÓN SOBRE PERIODO MEDIO DE PAGO A PROVEEDORES. DISPOSICIÓN ADICIONAL TERCERA. "DEBER DE INFORMACIÓN" DE LA LEY 15/2010, DE 5 DE JULIO.

La información en relación con los aplazamientos de pago a proveedores en operaciones comerciales es la siguiente:

	Número de días	
	22/23	21/22
	Importe	Importe
Periodo medio de pago	25,62	35,76

## 19. Inventario.

El inventario a que se refiere el artículo 25.2 de la Ley 50/2002, de 26 de diciembre, comprenderá los elementos patrimoniales integrantes del balance de la entidad, distinguiendo los distintos bienes, derechos, obligaciones y otras partidas que lo componen. Se adjunta anexo con el inventario.

## **ANEXO 1**

### **NOTA 16.5 INFORME ANUAL RELATIVO AL CUMPLIMIENTO DE LOS CÓDIGOS DE CONDUCTA SOBRE INVERSIONES FINANCIERAS TEMPORALES**

## **Informe anual relativo al cumplimiento de los códigos de conducta sobre inversiones financieras temporales del ejercicio económico 01/09/2022 - 31/08/2023**

El presente informe se realiza de acuerdo con la obligación que tienen los órganos de gobierno de las entidades sin ánimo de lucro de informar sobre el grado de cumplimiento de los principios y recomendaciones establecidos en los Códigos de conducta sobre inversiones financieras temporales, según establecen los Acuerdos de la Comisión Nacional del Mercado de Valores y del Banco de España, en desarrollo de la Disposición Adicional 5ª del Texto Refundido de la Ley del Mercado de Valores aprobado por Real Decreto Legislativo 4/2015, de 23 de octubre.

Durante el ejercicio 01/09/2022 - 31/08/2023 la Fundación FINCA EXPERIMENTAL UNIVERSIDAD DE ALMERÍA- ANECOOP (NIF G04457495) ha realizado las inversiones financieras temporales y se ha organizado para realizarlas de la forma que se indica a continuación:

### **SOBRE LOS MEDIOS Y ORGANIZACIÓN DE LA FUNDACIÓN**

- Se han establecido sistemas para la selección y gestión de las inversiones en instrumentos financieros, que son adecuados y proporcionados al volumen y naturaleza de las inversiones realizadas o previstas.
- Se cuenta con medios humanos y materiales adecuados y proporcionados al volumen y naturaleza de las inversiones realizadas o previstas.
- Las personas de la entidad que deciden sobre las inversiones cuentan con conocimientos técnicos y experiencia suficientes o se sirven de asesoramiento profesional apropiado.
- La Fundación se ha servido de asesoramiento externo que ofrece suficientes garantías de competencia profesional y de independencia y que no se ve afectada por conflictos de intereses.
- No se ha constituido un Comité de Inversiones.
- Se cuenta con una función de control interno para comprobar el cumplimiento de la política de inversiones y asegurar que se cuenta en todo momento con un sistema adecuado de registro y documentación de las operaciones y de custodia de las inversiones. Dicha función tiene suficiente autoridad e independencia y se desarrolla por personal con conocimientos adecuados o ha sido delegada en entidades especializadas.

**Explicación y/o aclaración sobre los medios y organización que utiliza la entidad para realizar las inversiones financieras y, especialmente, sobre los que se separan de los Principios y recomendaciones de los Códigos de conducta:**

La Fundación no ha realizado inversiones financieras durante el ejercicio.

### **SOBRE LA SELECCIÓN DE LAS INVERSIONES:**

- Se ha definido una política de inversión ajustada a los objetivos fundacionales que especifica los objetivos y riesgos de las inversiones, indicando el tipo de activos, la concentración de riesgos, el plazo de las inversiones, la diversificación geográfica y cualquier otra variable (medioambiental, social, etc.) que se ha considerado relevante.
- Se ha valorado la seguridad, liquidez y rentabilidad de las distintas posibilidades de inversión, vigilando el equilibrio entre estos tres objetivos, atendiendo a las condiciones del mercado en el momento de la contratación.
- En las inversiones realizadas se han considerado los principios de coherencia, liquidez, diversificación y preservación del capital.

**Explicación y/o aclaración sobre las prácticas y principios de selección que aplica la entidad para realizar las inversiones financieras y, especialmente, si en algún caso se separan de los Principios y recomendaciones de los Códigos de conducta:**

La Fundación no ha realizado inversiones financieras durante el ejercicio.

**Operaciones que se han separado de las recomendaciones contenidas en los Códigos de conducta, y en especial las operaciones apalancadas o especulativas:**

La Fundación no ha realizado inversiones financieras durante el ejercicio.

**Otros aspectos a señalar:**

La Fundación no ha realizado inversiones financieras durante el ejercicio.

## INFORME DE AUDITORÍA INDEPENDIENTE DE LAS CUENTAS ANUALES

**INFORME DE AUDITORÍA DE CUENTAS  
EMITIDO POR UN AUDITOR  
INDEPENDIENTE**

**EJERCICIO 2023**



## **Informe de auditoría de Cuentas Anuales de la Universidad de Almería emitido por un auditor independiente**

Al Consejo Social de la Universidad de Almería

### **Opinión**

Hemos auditado las cuentas anuales adjuntas de la Universidad de Almería (en adelante la Universidad o la entidad), que comprenden el balance de situación a 31 de diciembre de 2023, la cuenta del resultado económico-patrimonial, el estado de liquidación del presupuesto, el estado de cambios en el patrimonio neto, el estado de flujos de efectivo y la memoria correspondiente al ejercicio terminado en dicha fecha.

En nuestra opinión, las cuentas anuales adjuntas expresan, en todos los aspectos significativos, la imagen fiel del patrimonio y de la situación financiera de la Universidad a 31 de diciembre de 2023, así como de sus resultados y flujos de efectivo y del estado de liquidación del presupuesto correspondientes al ejercicio anual terminado en dicha fecha, de conformidad con el marco normativo de información financiera que resulta de aplicación (que se identifica en la memoria adjunta) y, en particular, con los principios y criterios contables y presupuestarios contenidos en el mismo.

### **Fundamento de la opinión**

Hemos llevado a cabo nuestra auditoría de conformidad con la normativa reguladora de la actividad de auditoría de cuentas vigente para el Sector Público en España. Nuestras responsabilidades de acuerdo con dichas normas se describen más adelante en la sección *Responsabilidades del auditor en relación con la auditoría de las cuentas anuales* de nuestro informe.

Somos independientes de la Universidad de conformidad con los requerimientos de ética, y protección de la independencia, que son aplicables a nuestra auditoría de las cuentas anuales para el Sector Público en España según lo exigido por la normativa reguladora de la actividad de auditoría de cuentas de dicho Sector Público. En este sentido, no hemos prestado servicios distintos a los de la auditoría de cuentas ni han concurrido situaciones o circunstancias que, de acuerdo con lo establecido en la citada normativa reguladora, hayan afectado a la necesaria independencia de modo que se haya visto comprometida.

Consideramos que la evidencia de auditoría que hemos obtenido proporciona una base suficiente y adecuada para nuestra opinión.

### **Cuestiones clave de la auditoría**

Las cuestiones clave de la auditoría son aquellas cuestiones que, según nuestro juicio profesional, han sido de la mayor significatividad en nuestra auditoría de las cuentas anuales del periodo actual. Estas cuestiones han sido tratadas en el contexto de nuestra auditoría de las cuentas anuales en su conjunto, y en la formación de nuestra opinión sobre éstas, y no expresamos una opinión por separado sobre esas cuestiones.

#### **Reconocimiento de ingresos por transferencias corrientes y de capital**

(véanse notas 4.11, 14 de la memoria)

El reconocimiento de ingresos por transferencias corrientes y de capital, en particular aquellas recibidas de la Junta de Andalucía, es un área de significatividad dado el elevado porcentaje que suponen estos ingresos sobre el total de los percibidos por la Universidad.

Nuestros principales procedimientos de auditoría han comprendido, entre otros, la evaluación del diseño e implementación, así como el testeo de la efectividad operativa de los controles clave de la Universidad sobre el proceso de reconocimiento de ingresos por transferencias corrientes y de capital, así como el recálculo de la imputación a la cuenta del resultado económico patrimonial de las subvenciones de capital. Asimismo, hemos obtenido confirmaciones externas de la propia Junta de Andalucía relativas a las transacciones del ejercicio y a los saldos pendientes de cobro al cierre del ejercicio, realizando, si aplicase, procedimientos de comprobación alternativos. Adicionalmente, hemos evaluado si la información revelada en las cuentas anuales cumple con los requerimientos del marco normativo de información financiera aplicable a la Universidad.

#### Reconocimiento de gastos de personal

(Véanse notas 4.11 de la memoria)

El capítulo I de Gastos de Personal de la liquidación del presupuesto de la Universidad, presenta, a nivel de obligaciones reconocidas, un importe de 78.328 miles de euros, importe que supone un 61% del total de gastos reconocidos por lo que hemos considerado que es una cuestión clave de nuestra auditoría.

Nuestros principales procedimientos de auditoría han comprendido, entre otros, la evaluación del diseño e implementación de los controles clave de la Universidad sobre el proceso de reconocimiento de gastos de personal. Asimismo, hemos realizado pruebas analíticas y evaluado la razonabilidad de las variaciones más significativas de las principales magnitudes considerando las expectativas existentes en función de las variaciones producidas en la plantilla y nuestro conocimiento de la actividad de la Universidad y de la legislación que en materia de personal le es de aplicación. Adicionalmente, hemos evaluado si la información detallada en la memoria resulta adecuada, de conformidad con los criterios establecidos en el marco de información financiera aplicable a la Universidad.

#### Reconocimiento de Tasas, Precios Públicos y Otros Ingresos de la Liquidación del presupuesto de Ingresos de la Universidad

(véanse notas 4.11, 14 de la memoria)

El capítulo III de Tasas, Precios Públicos y Otros Ingresos de la liquidación del presupuesto de la Universidad, presenta, a nivel de derechos reconocidos, un importe de 17.328 miles de euros, importe que supone un 13,78 % del total de los derechos de liquidados por la entidad durante el ejercicio por lo que hemos considerado que es una cuestión clave de nuestra auditoría.

Nuestros principales procedimientos de auditoría han comprendido, entre otros, la evaluación del diseño e implementación de los controles clave de la Universidad sobre el proceso de reconocimiento de los precios públicos, tasas académicas y otros ingresos de la liquidación del presupuesto de ingresos. Asimismo, hemos realizado pruebas analíticas y evaluado la razonabilidad de las variaciones más significativas, hemos seleccionado una muestra de ingresos por tasas académicas y precios públicos al objeto de comprobar el adecuado registro, hemos aplicado procedimientos de confirmación con los asesores legales del Entidad al objeto de comprobar la existencia de posibles contingencias para la Universidad. Adicionalmente, hemos evaluado si la información detallada en la memoria resulta adecuada de conformidad con los criterios establecidos en el marco de información financiera aplicable a la Universidad.

## **Otras cuestiones**

Las cuentas anuales del ejercicio anterior fueron auditadas por otro auditor con opinión con favorable.

## **Responsabilidad del gerente en relación con las cuentas anuales**

El gerente es responsable de formular las cuentas anuales adjuntas, de forma que expresen la imagen fiel del patrimonio, de la situación financiera y del resultado económico-patrimonial de la Universidad y de la ejecución del presupuesto de la misma, de conformidad con el marco normativo de información financiera aplicable a la Universidad en España, y del control interno que considere necesario para permitir la preparación de cuentas anuales libres de incorrección material, debida a fraude o error.

En la preparación de las cuentas anuales, el gerente es responsable de la valoración de la capacidad de la Universidad para continuar como empresa en funcionamiento, revelando, según corresponda, las cuestiones relacionadas con la empresa en funcionamiento y utilizando el principio contable de empresa en funcionamiento excepto si el órgano de gestión tiene intención o la obligación de liquidar la Entidad o de cesar sus operaciones, o bien, no exista otra alternativa realista.

## **Responsabilidades del auditor en relación con la auditoría de las cuentas anuales**

Nuestros objetivos son obtener una seguridad razonable de que las cuentas anuales en su conjunto están libres de incorrección material, debida a fraude o error, y emitir un informe de auditoría que contiene nuestra opinión.

Seguridad razonable es un alto grado de seguridad, pero no garantiza que una auditoría realizada de conformidad con la normativa reguladora de auditoría de cuentas para el Sector Público vigente en España siempre detecte una incorrección material cuando existe. Las incorrecciones pueden deberse a fraude o error y se consideran materiales si, individualmente o de forma agregada, puede preverse razonablemente que influyan en las decisiones económicas que los usuarios toman basándose en las cuentas anuales.

Como parte de una auditoría de conformidad con la normativa reguladora de auditoría de cuentas vigente para el Sector Público en España, aplicamos nuestro juicio profesional y mantenemos una actitud de escepticismo profesional durante toda la auditoría. También:

- Identificamos y valoramos los riesgos de incorrección material en las cuentas anuales, debida a fraude o error, diseñamos y aplicamos procedimientos de auditoría para responder a dichos riesgos y obtenemos evidencia de auditoría suficiente y adecuada para proporcionar una base para nuestra opinión. El riesgo de no detectar una incorrección material debida a fraude es más elevado que en el caso de una incorrección material debida a error, ya que el fraude puede implicar colusión, falsificación, omisiones deliberadas, manifestaciones intencionadamente erróneas, o la elusión del control interno.
- Obtenemos conocimiento del control interno relevante para la auditoría con el fin de diseñar procedimientos de auditoría que sean adecuados en función de las circunstancias, y no con la finalidad de expresar una opinión sobre la eficacia del control interno de la Universidad.
- Evaluamos si las políticas contables aplicadas son adecuadas y la razonabilidad de las estimaciones contables y la correspondiente información revelada por el gerente.


- Concluimos sobre si es adecuada la utilización por los administradores del principio contable de empresa en funcionamiento y, basándonos en la evidencia de auditoría obtenida, concluimos sobre si existe o no una incertidumbre material relacionada con hechos o con condiciones que pueden generar dudas significativas sobre la capacidad de la Sociedad para continuar como empresa en funcionamiento. Si concluimos que existe una incertidumbre material, se requiere que llamemos la atención en nuestro informe de auditoría sobre la correspondiente información revelada en las cuentas anuales o, si dichas revelaciones no son adecuadas, que expresemos una opinión modificada. Nuestras conclusiones se basan en la evidencia de auditoría obtenida hasta la fecha de nuestro informe de auditoría. Sin embargo, los hechos o condiciones futuros pueden ser la causa de que la Sociedad deje de ser una empresa en funcionamiento.
- Evaluamos la presentación global, la estructura y el contenido de las cuentas anuales, incluida la información revelada, y si las cuentas anuales representan las transacciones y hechos subyacentes de un modo que logran expresar la imagen fiel.

Nos comunicamos con el órgano de gobierno de la entidad en relación con, entre otras cuestiones, el alcance y el momento de realización de la auditoría planificados y los hallazgos significativos de la auditoría, así como cualquier deficiencia significativa del control interno que identificamos en el transcurso de la auditoría.

Entre las cuestiones que han sido objeto de comunicación al órgano de gobierno de la Universidad, determinamos los que han sido de la mayor significatividad en la auditoría de las cuentas anuales del periodo actual y que son, en consecuencia, las cuestiones clave de auditoría.

#### **AUDIEST AUDITORES, S. A. P.**

Inscrita en el ROAC con el nº S0451



**Juan Ortiz Martínez**

Socio-auditor de cuentas y nº de ROAC 11.619

14 de junio de 2024

## III. ANEXOS



## **1. MODIFICACIONES DE CRÉDITO Y REMANENTES DE CRÉDITO**

**MODIFICACIONES DE CRÉDITO Y REMANENTES DE CRÉDITO**

Crédito	Descripción	Incorporaciones de crédito	Crédito no afectado	Transferencias de crédito	Generación por ingresos	Bajas por anulación	Total Modificaciones	Remanente
110000 5C00 2	CONSEJO SOCIAL	217.898,54	0,00	-25.315,43	13.000,00	0,00	205.583,11	282.180,90
110000 5C00 485	CONSEJO SOCIAL	0,00	0,00	3.000,00	0,00	0,00	3.000,00	0,00
110000 5C00 60	CONSEJO SOCIAL	0,03	0,00	0,00	0,00	0,00	0,03	0,03
111000 1A10 12	NÓMINA GENERAL	0,00	0,00	156.838,48	19.284,51	0,00	176.122,99	2.897,06
111000 1A10 13	NÓMINA GENERAL	0,00	0,00	137.840,32	0,00	0,00	137.840,32	0,00
111000 1A10 150	NÓMINA GENERAL	0,00	0,00	20.057,18	433,92	0,00	20.491,10	0,00
111000 1A10 151	NÓMINA GENERAL	0,00	0,00	94.862,03	0,00	0,00	94.862,03	0,00
111000 1A10 16	NÓMINA GENERAL	0,00	370.422,14	-356.053,27	137,78	0,00	14.506,65	9.615,87
111000 1A10 2	NÓMINA GENERAL	0,00	0,00	84.846,54	0,00	0,00	84.846,54	0,00
111000 1A10 342	NÓMINA GENERAL	0,00	0,00	63,42	0,00	0,00	63,42	0,00
111000 1A20 12	NÓMINA GENERAL	0,00	0,00	-18.487,23	1,18	0,00	-18.486,05	0,00
111000 1A20 150	NÓMINA GENERAL	0,00	0,00	-2.631,52	0,00	0,00	-2.631,52	0,00
111000 1A20 16	NÓMINA GENERAL	0,00	0,00	114.836,09	393,63	0,00	115.229,72	0,00
111000 2D00 12	NÓMINA GENERAL	0,00	0,00	-36.470,99	0,00	0,00	-36.470,99	0,00
111000 2D00 150	NÓMINA GENERAL	0,00	0,00	45.988,22	0,00	0,00	45.988,22	0,00
111000 2F00 12	NÓMINA GENERAL	0,00	0,00	42.228,30	183,09	0,00	42.411,39	0,00
111000 2F00 150	NÓMINA GENERAL	0,00	0,00	-18.660,34	0,00	0,00	-18.660,34	0,00
111000 2F00 151	NÓMINA GENERAL	0,00	0,00	-1.091,00	0,00	0,00	-1.091,00	0,00
111000 2F00 16	NÓMINA GENERAL	0,00	0,00	32.980,57	0,00	0,00	32.980,57	0,00
111000 2G00 12	NÓMINA GENERAL	0,00	0,00	230,15	0,00	0,00	230,15	0,00
111000 2G00 150	NÓMINA GENERAL	0,00	0,00	29,22	0,00	0,00	29,22	0,00
111000 2G00 16	NÓMINA GENERAL	0,00	0,00	-12,12	0,00	0,00	-12,12	0,00
111000 3A00 12	NÓMINA GENERAL	0,00	0,00	79.797,64	0,00	0,00	79.797,64	0,00
111000 3A00 13	NÓMINA GENERAL	0,00	0,00	-25.354,63	0,00	0,00	-25.354,63	0,00
111000 3A00 150	NÓMINA GENERAL	0,00	0,00	12.959,03	0,00	0,00	12.959,03	0,00
111000 3A00 16	NÓMINA GENERAL	0,00	0,00	19.976,90	29.310,48	0,00	49.287,38	2.062,73
111000 3B00 12	NÓMINA GENERAL	0,00	0,00	24.273,30	0,00	0,00	24.273,30	0,00
111000 3B00 150	NÓMINA GENERAL	0,00	0,00	-1.800,06	0,00	0,00	-1.800,06	0,00
111000 3B00 151	NÓMINA GENERAL	0,00	0,00	358,71	0,00	0,00	358,71	0,00
111000 3B00 16	NÓMINA GENERAL	0,00	0,00	9.899,05	0,00	0,00	9.899,05	0,00
111000 3E00 12	NÓMINA GENERAL	0,00	0,00	-8.930,16	0,00	0,00	-8.930,16	0,00
111000 3E00 150	NÓMINA GENERAL	0,00	0,00	-2.945,35	0,00	0,00	-2.945,35	0,00
111000 3E00 16	NÓMINA GENERAL	0,00	0,00	4.642,07	9.039,39	0,00	13.681,46	0,00
111000 3F00 12	NÓMINA GENERAL	0,00	0,00	-37.081,65	0,00	0,00	-37.081,65	0,00
111000 3F00 150	NÓMINA GENERAL	0,00	0,00	-3.754,03	0,00	0,00	-3.754,03	0,00

**MODIFICACIONES DE CRÉDITO Y REMANENTES DE CRÉDITO**

Crédito	Descripción	Incorporaciones de crédito	Crédito no afectado	Transferencias de crédito	Generación por ingresos	Bajas por anulación	Total Modificaciones	Remanente
111000 3F00 16	NÓMINA GENERAL	0,00	0,00	-9.906,32	0,00	0,00	-9.906,32	0,00
111000 3G00 12	NÓMINA GENERAL	0,00	0,00	6.843,37	0,00	0,00	6.843,37	0,00
111000 3G00 150	NÓMINA GENERAL	0,00	0,00	1.961,85	0,00	0,00	1.961,85	0,00
111000 3G00 16	NÓMINA GENERAL	0,00	0,00	-2.376,36	0,00	0,00	-2.376,36	0,00
111000 4A00 12	NÓMINA GENERAL	0,00	0,00	7.169,12	7,30	0,00	7.176,42	0,00
111000 4A00 150	NÓMINA GENERAL	0,00	0,00	-12.380,43	0,00	0,00	-12.380,43	0,00
111000 4A00 16	NÓMINA GENERAL	0,00	0,00	13.626,71	902,11	0,00	14.528,82	0,00
111000 5A00 12	NÓMINA GENERAL	0,00	0,00	200.801,71	0,00	0,00	200.801,71	0,00
111000 5A00 13	NÓMINA GENERAL	0,00	0,00	4.865,08	821,02	0,00	5.686,10	0,00
111000 5A00 150	NÓMINA GENERAL	0,00	0,00	19.930,78	0,00	0,00	19.930,78	0,00
111000 5A00 151	NÓMINA GENERAL	0,00	0,00	-6.691,22	4.631,33	0,00	-2.059,89	0,00
111000 5A00 16	NÓMINA GENERAL	0,00	0,00	65.985,35	688,12	0,00	66.673,47	0,00
111000 5B00 12	NÓMINA GENERAL	0,00	0,00	-703,92	0,00	0,00	-703,92	0,00
111000 5B00 13	NÓMINA GENERAL	0,00	0,00	10.643,34	0,00	0,00	10.643,34	0,00
111000 5B00 150	NÓMINA GENERAL	0,00	0,00	-27.158,92	0,00	0,00	-27.158,92	0,00
111000 5B00 151	NÓMINA GENERAL	0,00	0,00	8.665,94	0,00	0,00	8.665,94	0,00
111000 5B00 16	NÓMINA GENERAL	0,00	0,00	115.118,13	0,00	0,00	115.118,13	2.677,51
111000 5C00 12	NÓMINA GENERAL	0,00	0,00	368,30	0,00	0,00	368,30	0,00
111000 5C00 150	NÓMINA GENERAL	0,00	0,00	15,74	0,00	0,00	15,74	0,00
111000 5C00 151	NÓMINA GENERAL	0,00	0,00	450,00	0,00	0,00	450,00	0,00
111000 5C00 16	NÓMINA GENERAL	0,00	0,00	212,92	0,00	0,00	212,92	0,00
111000 5D00 12	NÓMINA GENERAL	0,00	0,00	11.299,66	583,52	0,00	11.883,18	0,00
111000 5D00 150	NÓMINA GENERAL	0,00	0,00	4.128,64	0,00	0,00	4.128,64	0,00
111000 5D00 16	NÓMINA GENERAL	0,00	0,00	5.674,37	0,00	0,00	5.674,37	0,00
111000 6A00 12	NÓMINA GENERAL	0,00	0,00	-29.639,50	20,38	0,00	-29.619,12	0,00
111000 6A00 13	NÓMINA GENERAL	0,00	0,00	-16.148,37	0,00	0,00	-16.148,37	0,00
111000 6A00 150	NÓMINA GENERAL	0,00	0,00	-5.216,61	0,00	0,00	-5.216,61	0,00
111000 6A00 151	NÓMINA GENERAL	0,00	0,00	2.791,70	0,00	0,00	2.791,70	0,00
111000 6A00 16	NÓMINA GENERAL	0,00	0,00	20.527,71	0,00	0,00	20.527,71	0,00
111000 7A00 12	NÓMINA GENERAL	0,00	0,00	-12.866,32	8,89	0,00	-12.857,43	0,00
111000 7A00 13	NÓMINA GENERAL	0,00	0,00	169,21	0,00	0,00	169,21	0,00
111000 7A00 150	NÓMINA GENERAL	0,00	0,00	5.386,15	0,00	0,00	5.386,15	0,00
111000 7A00 16	NÓMINA GENERAL	0,00	0,00	37.386,44	881,22	0,00	38.267,66	0,00
111000 7D00 12	NÓMINA GENERAL	0,00	0,00	-112.489,24	0,00	0,00	-112.489,24	0,00
111000 7D00 150	NÓMINA GENERAL	0,00	0,00	-14.000,57	0,00	0,00	-14.000,57	0,00



**MODIFICACIONES DE CRÉDITO Y REMANENTES DE CRÉDITO**

Crédito	Descripción	Incorporaciones de crédito	Crédito no afectado	Transferencias de crédito	Generación por ingresos	Bajas por anulación	Total Modificaciones	Remanente
111000 7D00 16	NÓMINA GENERAL	0,00	0,00	-22.506,96	0,00	0,00	-22.506,96	0,00
111000 7E00 12	NÓMINA GENERAL	0,00	0,00	-113.606,34	0,00	0,00	-113.606,34	0,00
111000 7E00 150	NÓMINA GENERAL	0,00	0,00	-5.653,52	0,00	0,00	-5.653,52	0,00
111000 7E00 151	NÓMINA GENERAL	0,00	0,00	-340,00	0,00	0,00	-340,00	0,00
111000 7E00 16	NÓMINA GENERAL	0,00	0,00	-982,07	472,05	0,00	-510,02	0,00
111000 7F00 12	NÓMINA GENERAL	0,00	0,00	-78.927,63	0,00	0,00	-78.927,63	0,00
111000 7F00 150	NÓMINA GENERAL	0,00	0,00	1.695,78	0,00	0,00	1.695,78	0,00
111000 7F00 151	NÓMINA GENERAL	0,00	0,00	-1.800,00	0,00	0,00	-1.800,00	0,00
111000 7F00 16	NÓMINA GENERAL	0,00	0,00	2.068,90	0,00	0,00	2.068,90	0,00
111000 7G00 12	NÓMINA GENERAL	0,00	0,00	-9.508,71	0,00	0,00	-9.508,71	0,00
111000 7G00 150	NÓMINA GENERAL	0,00	0,00	-1.604,30	0,00	0,00	-1.604,30	0,00
111000 7G00 16	NÓMINA GENERAL	0,00	0,00	-1.908,07	0,00	0,00	-1.908,07	0,00
111000 7H00 11	NÓMINA GENERAL	0,00	0,00	-14.634,69	0,00	0,00	-14.634,69	0,00
111000 7H00 12	NÓMINA GENERAL	0,00	0,00	616,23	0,00	0,00	616,23	0,00
111000 7H00 13	NÓMINA GENERAL	0,00	0,00	-3.095,17	0,00	0,00	-3.095,17	0,00
111000 7H00 16	NÓMINA GENERAL	0,00	0,00	-3.884,20	0,00	0,00	-3.884,20	0,00
111001 7B00 2	GASTOS ESTRUCTURALES	0,00	0,00	-5.901,53	0,00	0,00	-5.901,53	214.982,08
111002 1A10 13	NÓMINA GENERAL plazas vinculadas al SAS	0,00	0,00	67.320,14	0,00	0,00	67.320,14	0,00
111002 1A10 16	NÓMINA GENERAL plazas vinculadas al SAS	0,00	0,00	16.609,87	0,00	0,00	16.609,87	0,00
111006 5B00 151	GASTOS GENERALES FUNCIONAMIENTO	0,00	0,00	4.816,66	0,00	0,00	4.816,66	0,00
111006 5B00 16	GASTOS GENERALES FUNCIONAMIENTO	0,00	0,00	1.353,09	0,00	0,00	1.353,09	797,74
111006 5B00 2	GASTOS GENERALES FUNCIONAMIENTO	1.200,16	0,00	-57.667,60	2.989,85	80,00	-53.557,59	6.566,69
111006 5B00 342	GASTOS GENERALES FUNCIONAMIENTO	0,00	0,00	3.461,04	0,00	0,00	3.461,04	1.548,98
111006 5B00 450	GASTOS GENERALES FUNCIONAMIENTO	0,00	0,00	5.000,00	0,00	0,00	5.000,00	0,00
111006 5B00 60	GASTOS GENERALES FUNCIONAMIENTO	0,00	0,00	4.612,66	0,00	0,00	4.612,66	128,10
111006 5B00 64	GASTOS GENERALES FUNCIONAMIENTO	0,00	0,00	33.940,50	0,00	0,00	33.940,50	20.872,50
111008 7B00 2	PRIMAS DE SEGUROS	0,00	0,00	-974,41	0,00	0,00	-974,41	0,00
111009 7G00 16	ACCION SOCIAL	0,00	0,00	-120.128,26	0,00	0,00	-120.128,26	0,00
111016 5B00 2	PLANES CONCERTADOS	390.142,25	0,00	-25.000,00	0,00	0,00	365.142,25	365.040,20
111016 5B00 441	PLANES CONCERTADOS	55.808,00	0,00	0,00	0,00	0,00	55.808,00	55.808,00
111016 5B00 60	PLANES CONCERTADOS	16.448,20	0,00	0,00	0,00	0,00	16.448,20	16.448,20
111016 5B00 64	PLANES CONCERTADOS	69.069,56	0,00	9.860,04	0,00	0,00	78.929,60	78.929,60
111020 7Z00 2	RETENCIONES DE CURSOS Y OTROS	237.179,34	0,00	-315.704,48	5.418,70	8.228,75	-81.335,19	23.664,81
111021 5B00 2	PROVISIONES	570,84	0,00	14.958,13	154,32	0,00	15.683,29	15.683,29
111021 5B00 342	PROVISIONES	6,23	0,00	28.748,62	0,00	0,00	28.754,85	0,00

**MODIFICACIONES DE CRÉDITO Y REMANENTES DE CRÉDITO**

Crédito	Descripción	Incorporaciones de crédito	Crédito no afectado	Transferencias de crédito	Generación por ingresos	Bajas por anulación	Total Modificaciones	Remanente
111021 5B00 60	PROVISIONES	0,00	0,00	20.000,00	0,00	0,00	20.000,00	20.000,00
111021 5B00 64	PROVISIONES	55.994,67	0,00	359.878,80	169.583,55	0,00	585.457,02	585.457,02
111021 5B00 700	PROVISIONES	0,00	0,00	178,59	0,00	0,00	178,59	0,00
111021 5B00 911	PROVISIONES	0,00	0,00	0,00	165.477,95	0,00	165.477,95	1.000,00
111022 5B00 2	TRANSFERENCIA A ORGANISMOS	0,00	0,00	10.090,83	0,00	0,00	10.090,83	0,00
111022 5B00 441	TRANSFERENCIA A ORGANISMOS	0,00	0,00	-2.404,00	0,00	0,00	-2.404,00	0,00
111022 5B00 485	TRANSFERENCIA A ORGANISMOS	0,00	0,00	-215.003,00	0,00	0,00	-215.003,00	0,00
111024 1A10 2	INTEGRACIÓN TEUS y OTROS	102.067,86	0,00	-99.612,00	0,00	0,00	2.455,86	2.455,86
111024 1A10 64	INTEGRACIÓN TEUS y OTROS	7.054,24	0,00	0,00	0,00	0,00	7.054,24	7.054,24
111025 1A10 2	PRÁCTICUMS	0,00	0,00	-54.000,00	0,00	0,00	-54.000,00	0,00
111026 5B00 2	Servicios PITA y CSIC	10.612,91	0,00	0,00	38.514,82	17.327,60	31.800,13	92.465,83
111027 5B00 2	ACTIVIDADES DE COORDINACIÓN UNIVERSITARIA	364.583,36	0,00	-70.500,00	0,00	0,00	294.083,36	294.083,36
111030 5B00 485	FUNDACION UAL ANECOOP	0,00	0,00	208.952,77	0,00	0,00	208.952,77	0,00
111031 7G00 831	PRESTAMOS REINTEGRABLES ACCION SOCIAL	46.741,36	0,00	0,00	15.640,00	0,00	62.381,36	38.681,36
111032 5B00 2	ENTIDADES BANCARIAS	667.258,86	0,00	-244.286,00	157.500,00	0,00	580.472,86	747.972,86
111036 6A00 16	APOYO A CENTROS Y DEPARTAMENTOS	0,00	0,00	76,96	355,83	0,00	432,79	0,00
111036 6A00 2	APOYO A CENTROS Y DEPARTAMENTOS	0,00	0,00	-55.000,00	0,00	0,00	-55.000,00	0,00
111036 6A00 482	APOYO A CENTROS Y DEPARTAMENTOS	0,00	0,00	-50.200,00	0,00	0,00	-50.200,00	0,00
111036 6A00 60	APOYO A CENTROS Y DEPARTAMENTOS	0,00	0,00	-150.000,00	0,00	0,00	-150.000,00	0,00
111037 1A10 2	APOYO A GRADOS EN IMPLANTACION	0,00	0,00	3.648,84	0,00	0,00	3.648,84	3.648,84
111037 1A10 60	APOYO A GRADOS EN IMPLANTACION	0,00	0,00	-93.148,70	0,00	0,00	-93.148,70	6.851,30
111038 5B00 2	ACCIONES ORIENTADAS A LA ESTRATEGIA DE UNIVERSIDAD MULTICULTURAL Y MULTILINGÜE	17.996,49	0,00	41.164,60	0,00	18.510,00	40.651,09	38.979,57
111039 5B00 2	ACCIONES ORIENTADAS A LA ESTRATEGIA DE VINCULACIÓN DE LA FORMACIÓN UNIVERSITARIA EMPLEO-EMPRESA	0,00	0,00	-17.869,15	0,00	10.906,00	-28.775,15	3,98
111040 5B00 2	ACCIONES ORIENTADAS A APOYAR LA GESTION EDUCATIVA CON HERRAMIENTAS INFORMATICAS	0,00	0,00	3,37	0,00	0,00	3,37	3,28
111041 5B00 2	ACCIONES ORIENTADAS A LA ESTRATEGIA DE PROMOCIÓN DE LA UNIVERSIDAD EN LA SOCIEDAD	0,00	0,00	28.779,21	0,00	0,00	28.779,21	0,00
111042 7D00 2	ACCIONES JURÍDICAS	0,00	0,00	139.116,40	0,00	0,00	139.116,40	100.125,95
111042 7D00 342	ACCIONES JURÍDICAS	0,00	0,00	-5.000,00	0,00	0,00	-5.000,00	0,00
111042 7D00 483	ACCIONES JURÍDICAS	0,00	0,00	-10.000,00	0,00	0,00	-10.000,00	0,00
111043 7D00 2	ACCIONES TRIBUTARIAS Y OTROS	0,00	0,00	-2.019,99	0,00	0,00	-2.019,99	0,00
111043 7D00 342	ACCIONES TRIBUTARIAS Y OTROS	0,00	0,00	-4.712,88	0,00	0,00	-4.712,88	0,00
111050 7Z00 500	FONDO DE CONTINGENCIA PARA LA EJECUCIÓN PRESUPUESTARIA	0,00	0,00	-300.000,00	0,00	0,00	-300.000,00	0,00

**MODIFICACIONES DE CRÉDITO Y REMANENTES DE CRÉDITO**

Crédito	Descripción	Incorporaciones de crédito	Crédito no afectado	Transferencias de crédito	Generación por ingresos	Bajas por anulación	Total Modificaciones	Remanente
111060 7Z00 2	INGRESOS PTES. DE REPARTO JUNTA	105.093,49	0,00	-5.984,53	0,00	0,00	99.108,96	99.108,96
111070 7F00 16	SISTEMAS INFORMATICOS, MANTENIMIENTO	0,00	0,00	0,00	0,00	0,00	0,00	0,00
111070 7F00 2	SISTEMAS INFORMATICOS, MANTENIMIENTO	12.185,51	507.935,00	590.402,16	0,00	0,00	1.110.522,67	429.839,89
111070 7F00 60	SISTEMAS INFORMATICOS, MANTENIMIENTO	10.145,66	509.372,72	368.956,56	0,00	0,00	888.474,94	21.044,66
111070 7F00 64	SISTEMAS INFORMATICOS, MANTENIMIENTO	0,00	683.638,88	-302.805,10	0,00	0,00	380.833,78	236.013,11
111071 7F00 2	TELEFONIA	14.287,48	63.403,49	-2.486,95	3.149,43	0,00	78.353,45	20.724,03
111071 7F00 60	TELEFONIA	0,00	0,00	1.799,14	0,00	0,00	1.799,14	0,00
111071 7F00 64	TELEFONIA	11,01	0,00	7.080,55	0,00	0,00	7.091,56	0,00
111073 7F00 2	ADMINISTRACIÓN ELECTRÓNICA	5.209,28	59.799,60	68.000,00	0,00	0,00	133.008,88	21.906,98
111073 7F00 60	ADMINISTRACIÓN ELECTRÓNICA	0,00	0,00	-50.000,00	0,00	0,00	-50.000,00	0,00
111075 7F00 2	PRODUCCION DE CONTENIDOS DIGITALES	4.818,67	0,00	-2.691,54	0,00	0,00	2.127,13	2.127,13
111075 7F00 60	PRODUCCION DE CONTENIDOS DIGITALES	17,46	0,00	0,00	0,00	0,00	17,46	17,46
111076 7G00 2	CONVENIO GUARDERIA INFANTIL CONSEJ. CULTURA	5.599,16	0,00	-3.000,00	2.623,03	0,00	5.222,19	5.222,19
111076 7G00 485	CONVENIO GUARDERIA INFANTIL CONSEJ. CULTURA	0,00	0,00	3.000,00	40.553,69	0,00	43.553,69	376,97
111099 7Z00 2	DERECHOS PENDIENTES DE COBRO DE EJERCICIOS ANTERIORES	73.346,77	0,00	-2.351,01	0,00	2.392,20	68.603,56	68.603,56
111099 7Z00 64	DERECHOS PENDIENTES DE COBRO DE EJERCICIOS ANTERIORES	563.794,36	0,00	-4.180,00	0,00	0,00	559.614,36	559.614,36
111100 5A00 2	RECTORADO	0,00	0,00	24.311,39	0,00	0,00	24.311,39	0,00
111100 5A00 60	RECTORADO	0,00	0,00	1.593,62	0,00	0,00	1.593,62	1.975,37
111100 5A00 860	RECTORADO	0,00	0,00	-200,00	0,00	0,00	-200,00	0,00
111103 5D00 16	FORMACION DEL PAS	236,80	0,00	4.240,80	0,00	0,00	4.477,60	0,00
111103 5D00 2	FORMACION DEL PAS	6,08	0,00	-18.230,94	5.186,51	0,00	-13.038,35	29.769,04
111107 5A00 16	SECRETARIA GENERAL	0,00	0,00	1.323,17	0,00	0,00	1.323,17	335,64
111107 5A00 2	SECRETARIA GENERAL	240,65	0,00	-4.859,82	111,11	0,00	-4.508,06	1.388,68
111107 5A00 60	SECRETARIA GENERAL	0,00	0,00	-5.160,00	0,00	0,00	-5.160,00	2.840,00
111108 7D00 2	JUNTA ELECTORAL UAL	0,00	0,00	3.831,23	0,00	0,00	3.831,23	0,00
111109 5A00 2	PROTOCOLO	4.304,89	0,00	15.202,78	0,00	0,00	19.507,67	7.866,51
111109 5A00 64	PROTOCOLO	0,00	0,00	14.380,03	0,00	0,00	14.380,03	0,00
111110 5A00 2	RECTORADO II	0,00	0,00	11.194,87	0,00	0,00	11.194,87	1.375,73
111111 5A00 2	tiendaUAL	0,00	1.435,03	3.549,00	637,76	0,00	5.621,79	19.257,65
111111 5A00 60	tiendaUAL	0,00	0,00	431,60	0,00	0,00	431,60	0,01
111118 5B00 2	ELECCIONES A RECTOR	0,00	0,00	8.000,00	0,00	0,00	8.000,00	105,68
111200 5A00 2	DEFENSOR UNIVERSITARIO	395,84	0,00	-107,19	0,00	0,00	288,65	334,71
111202 5A00 151	INSPECCIÓN DE SERVICIOS	0,00	0,00	475,00	0,00	0,00	475,00	0,00
111202 5A00 2	INSPECCIÓN DE SERVICIOS	578,02	0,00	2.720,26	0,00	0,00	3.298,28	672,62
122000 5A00 2	VICERRECTORADO DE POLÍTICA CIENTÍFICA	588,87	0,00	80,47	0,00	0,00	669,34	1.668,27

**MODIFICACIONES DE CRÉDITO Y REMANENTES DE CRÉDITO**

Crédito	Descripción	Incorporaciones de crédito	Crédito no afectado	Transferencias de crédito	Generación por ingresos	Bajas por anulación	Total Modificaciones	Remanente
122000 5A00 60	VICERRECTORADO DE POLÍTICA CIENTÍFICA	0,00	0,00	2.116,45	0,00	0,00	2.116,45	0,67
122001 7E00 2	BIBLIOTECA UNIVERSITARIA	82,96	0,00	3.624,39	12,87	2.139,00	1.581,22	2.151,05
122001 7E00 60	BIBLIOTECA UNIVERSITARIA	0,08	0,00	2.684,90	0,00	0,00	2.684,98	967,74
122001 7E00 64	BIBLIOTECA UNIVERSITARIA	0,00	0,00	1.150,00	0,00	0,00	1.150,00	0,50
122002 2F00 16	OFICINA DE TRANSFERENCIA DE CONOCIMIENTO (OTC)	0,00	0,00	348,54	0,00	0,00	348,54	58,09
122002 2F00 2	OFICINA DE TRANSFERENCIA DE CONOCIMIENTO (OTC)	9.024,47	0,00	65.486,79	0,00	0,00	74.511,26	13.304,22
122002 2F00 60	OFICINA DE TRANSFERENCIA DE CONOCIMIENTO (OTC)	343,66	0,00	2.617,91	0,00	0,00	2.961,57	312,78
122002 2F00 64	OFICINA DE TRANSFERENCIA DE CONOCIMIENTO (OTC)	212.712,04	0,00	-44.768,49	59.517,05	0,00	227.460,60	290.344,17
122004 2F00 2	SERVICIOS CENTRALES DE INVESTIGACION	6.979,39	0,00	-22.768,84	0,02	3.811,25	-19.600,68	20.394,08
122004 2F00 64	SERVICIOS CENTRALES DE INVESTIGACION	24.626,10	0,00	-10.596,00	0,00	0,00	14.030,10	61.558,20
122005 2C00 13	Centro de Día CIBIS	1.600,00	0,00	-1.600,00	0,00	0,00	0,00	0,00
122005 2C00 151	Centro de Día CIBIS	0,00	0,00	0,00	0,00	0,00	0,00	0,00
122005 2C00 16	Centro de Día CIBIS	521,60	0,00	13,75	0,00	0,00	535,35	535,35
122005 2C00 2	Centro de Día CIBIS	3.548,40	0,00	28.651,16	13.851,22	0,00	46.050,78	3.020,60
122005 2C00 450	Centro de Día CIBIS	0,00	0,00	4.389,56	0,00	0,00	4.389,56	0,00
122005 2C00 60	Centro de Día CIBIS	0,01	0,00	1.020,16	0,00	0,00	1.020,17	90,38
122005 2C00 64	Centro de Día CIBIS	174.843,30	0,00	-31.710,95	47.929,89	0,00	191.062,24	212.544,44
122006 2C00 16	CIESOL	1.290,96	0,00	348,54	0,00	0,00	1.639,50	544,39
122006 2C00 2	CIESOL	6.172,14	0,00	44.591,33	0,00	0,00	50.763,47	7.976,29
122006 2C00 60	CIESOL	13.678,33	0,00	1.120,38	0,00	0,00	14.798,71	474,90
122006 2C00 64	CIESOL	138.738,82	5.859,27	551,33	0,00	0,00	145.149,42	171.503,60
122006 2C00 66	CIESOL	684,55	0,00	1.156,53	0,00	0,00	1.841,08	1.841,08
122007 2D00 2	PROGRAMAS DE INVESTIGACIÓN DE LA JUNTA	1.569,92	0,00	-1.569,92	0,00	0,00	0,00	0,00
122007 2D00 64	PROGRAMAS DE INVESTIGACIÓN DE LA JUNTA	60.404,99	0,00	-60.404,99	19.610,52	0,00	19.610,52	19.610,52
122008 2D00 64	PROGRAMAS DE INVESTIGACIÓN DEL MINISTERIO	59,83	0,00	0,00	0,00	0,00	59,83	59,83
122011 2F00 2	LABORATORIO DE RESINAS	4.410,97	0,00	4.637,25	0,00	0,00	9.048,22	8.711,34
122011 2F00 64	LABORATORIO DE RESINAS	2.329,21	0,00	4.105,00	0,00	0,00	6.434,21	185,64
122013 2C00 2	Centro Andaluz para el Cambio Global - Hermelindo Castro	459,00	0,00	2.409,14	2.479,34	0,00	5.347,48	1.303,89
122013 2C00 60	Centro Andaluz para el Cambio Global - Hermelindo Castro	102,37	0,00	0,00	0,00	0,00	102,37	102,37
122013 2C00 64	Centro Andaluz para el Cambio Global - Hermelindo Castro	102.363,64	0,00	9.882,70	0,00	0,00	112.246,34	79.503,41
122015 2I00 2	ACTIVIDADES DE DIVULGACIÓN CICE	0,09	0,00	0,00	0,00	0,00	0,09	0,09
122015 2I00 64	ACTIVIDADES DE DIVULGACIÓN CICE	31.448,33	3.902,95	47.960,22	0,00	0,00	83.311,50	57.126,25
122017 2C00 151	CENTRO DE MIGRACIONES	0,00	0,00	1.896,00	0,00	0,00	1.896,00	0,00
122017 2C00 16	CENTRO DE MIGRACIONES	0,00	0,00	604,84	0,00	0,00	604,84	0,00
122017 2C00 2	CENTRO DE MIGRACIONES	7.920,33	1.885,54	-97,39	0,00	0,00	9.708,48	8.323,55

**MODIFICACIONES DE CRÉDITO Y REMANENTES DE CRÉDITO**

Crédito	Descripción	Incorporaciones de crédito	Crédito no afectado	Transferencias de crédito	Generación por ingresos	Bajas por anulación	Total Modificaciones	Remanente
122017 2C00 60	CENTRO DE MIGRACIONES	10,87	0,00	0,00	0,00	0,00	10,87	10,87
122017 2C00 64	CENTRO DE MIGRACIONES	42.667,10	0,00	38.957,77	0,00	0,00	81.624,87	56.288,55
122020 2I00 2	FORTALECIMIENTO CEIA3 2009	2.730,05	0,00	-5.867,94	6.460,00	0,00	3.322,11	700,00
122020 2I00 445	FORTALECIMIENTO CEIA3 2009	0,00	0,00	20.000,00	0,00	0,00	20.000,00	0,00
122020 2I00 485	FORTALECIMIENTO CEIA3 2009	0,00	0,00	40.000,00	0,00	0,00	40.000,00	0,00
122020 2I00 64	FORTALECIMIENTO CEIA3 2009	45.070,83	0,00	53.357,08	0,00	0,00	98.427,91	68.317,99
122021 2C00 2	CENTRO DE INVESTIGACION EN BIOTECNOLOGIA AGROALIMENTARIA (CIAIMBITAL)	1.182,71	0,00	15.077,27	0,00	0,00	16.259,98	2.941,11
122021 2C00 60	CENTRO DE INVESTIGACION EN BIOTECNOLOGIA AGROALIMENTARIA (CIAIMBITAL)	83,85	0,00	0,00	0,00	0,00	83,85	83,85
122021 2C00 64	CENTRO DE INVESTIGACION EN BIOTECNOLOGIA AGROALIMENTARIA (CIAIMBITAL)	125.840,32	0,00	952,22	0,00	0,00	126.792,54	107.639,86
122022 2F00 151	SERVICIO DE DICROÍSMO CIRCULAR	200,00	0,00	0,00	0,00	0,00	200,00	200,00
122022 2F00 2	SERVICIO DE DICROÍSMO CIRCULAR	5.586,32	0,00	7.060,43	1.895,00	0,00	14.541,75	13.955,14
122022 2F00 64	SERVICIO DE DICROÍSMO CIRCULAR	0,00	0,00	659,50	0,00	0,00	659,50	659,50
122023 2F00 2	SERVICIOS DE PIENSOS EXPERIMENTALES	104.394,49	0,00	-73.138,99	97.312,08	0,00	128.567,58	131.567,58
122023 2F00 60	SERVICIOS DE PIENSOS EXPERIMENTALES	281,42	0,00	0,00	0,00	0,00	281,42	281,42
122023 2F00 64	SERVICIOS DE PIENSOS EXPERIMENTALES	5.840,81	0,00	3.077,00	0,00	0,00	8.917,81	1.431,63
122024 2F00 2	Servicio de Dispersión Dinámica de la Luz, DLS	1.247,96	0,00	0,00	0,00	0,00	1.247,96	1.247,96
122025 2F00 2	ACUARIO	3.388,88	0,00	7.140,00	0,00	1.000,00	9.528,88	10.448,74
122025 2F00 60	ACUARIO	83,56	0,00	0,00	0,00	0,00	83,56	83,56
122025 2F00 64	ACUARIO	7.290,03	0,00	0,00	0,00	0,00	7.290,03	7.290,03
122026 2F00 2	SERVICIO DE KINESIOLOGÍA, BIOMECÁNICA Y ERGONOMÍA	0,00	0,00	6.616,10	0,00	0,00	6.616,10	6.616,10
122026 2F00 60	SERVICIO DE KINESIOLOGÍA, BIOMECÁNICA Y ERGONOMÍA	0,00	0,00	1.142,24	0,00	0,00	1.142,24	0,00
122029 2F00 2	SERVICIO PERIFÉRICO DE PCR CUANTITATIVA Y GENOTIPADO	0,00	0,00	0,00	0,00	0,00	0,00	0,00
122030 7E00 2	BIBLIOTECA UNIVERSITARIA, RECURSOS BIBLIOGRÁFICOS	0,00	0,00	22.018,94	0,00	0,00	22.018,94	0,00
122030 7E00 60	BIBLIOTECA UNIVERSITARIA, RECURSOS BIBLIOGRÁFICOS	0,00	0,00	-21.510,96	0,00	0,00	-21.510,96	209,43
122031 7E00 2	BIBLIOTECA UNIVERSITARIA, RECURSOS ELECTRÓNICOS	0,00	0,00	20.856,00	2.052,96	15.133,10	7.775,86	2,52
122031 7E00 60	BIBLIOTECA UNIVERSITARIA, RECURSOS ELECTRÓNICOS	0,00	0,00	0,00	0,00	0,00	0,00	0,00
122032 2I00 60	CEI INNOCAMPUS. EQUIPAMIENTO CIENTIFICO TECNICO	2,26	0,00	0,00	0,00	0,00	2,26	2,26
122033 2C00 151	CENTRO I+D COMUNICACION Y SOCIEDAD	0,00	0,00	300,00	0,00	0,00	300,00	0,00
122033 2C00 16	CENTRO I+D COMUNICACION Y SOCIEDAD	0,00	0,00	95,10	0,00	0,00	95,10	15,80
122033 2C00 2	CENTRO I+D COMUNICACION Y SOCIEDAD	11,63	0,00	233,41	0,00	0,00	245,04	245,04
122033 2C00 64	CENTRO I+D COMUNICACION Y SOCIEDAD	492,99	3.675,99	1.573,84	0,00	0,00	5.742,82	5.742,82
122034 2C00 151	CIBIS, Transferencia Servicios	2.070,00	0,00	0,00	0,00	0,00	2.070,00	2.070,00
122034 2C00 2	CIBIS, Transferencia Servicios	10.475,16	0,00	-5.495,82	0,00	3.950,00	1.029,34	5.577,52
122034 2C00 64	CIBIS, Transferencia Servicios	3.010,23	0,00	0,00	0,00	0,00	3.010,23	3.010,23
122035 2I00 441	CEI CamBio	0,50	0,00	0,00	0,00	0,00	0,50	0,50

## MODIFICACIONES DE CRÉDITO Y REMANENTES DE CRÉDITO

Crédito	Descripción	Incorporaciones de crédito	Crédito no afectado	Transferencias de crédito	Generación por ingresos	Bajas por anulación	Total Modificaciones	Remanente
122035 2100 60	CEI CamBio	0,08	0,00	0,00	0,00	0,00	0,08	0,08
122035 2100 64	CEI CamBio	21,63	0,00	0,00	0,00	0,00	21,63	21,63
122036 2100 2	CEIMAR	109,23	0,00	2.530,48	0,00	0,00	2.639,71	654,30
122036 2100 60	CEIMAR	163,49	0,00	0,00	0,00	0,00	163,49	163,49
122036 2100 64	CEIMAR	19.968,41	0,00	-13.000,00	0,00	0,00	6.968,41	6.968,41
122036 2100 785	CEIMAR	0,00	0,00	116,36	0,00	0,00	116,36	0,00
122040 2C00 2	CDTIME, Centro Desarrollo y Transferencia de la Innovación Matemática en la Empresa	18.641,24	0,00	-2.651,52	0,00	0,00	15.989,72	7.380,69
122040 2C00 60	CDTIME, Centro Desarrollo y Transferencia de la Innovación Matemática en la Empresa	0,07	0,00	0,00	0,00	0,00	0,07	0,07
122040 2C00 64	CDTIME, Centro Desarrollo y Transferencia de la Innovación Matemática en la Empresa	16.107,85	0,00	5.448,24	0,00	0,00	21.556,09	21.556,09
122043 2D00 64	PROGRAMA RAMON Y CAJAL	4.484,99	0,00	0,00	0,00	0,00	4.484,99	4.484,99
122044 2C00 16	CENTRO DE COLECCIONES CIENTIFICAS, CECOUAL	0,00	0,00	1.087,10	0,00	0,00	1.087,10	728,02
122044 2C00 2	CENTRO DE COLECCIONES CIENTIFICAS, CECOUAL	10.043,66	680,70	55.555,52	1.875,00	0,00	68.154,88	2.170,41
122044 2C00 60	CENTRO DE COLECCIONES CIENTIFICAS, CECOUAL	0,00	0,00	19.927,04	0,00	0,00	19.927,04	6.552,78
122044 2C00 64	CENTRO DE COLECCIONES CIENTIFICAS, CECOUAL	4.037,86	0,00	-1.857,53	4.485,00	0,00	6.665,33	6.665,33
122046 2D00 64	FPU 2015	50.604,35	0,00	0,00	0,00	0,00	50.604,35	50.604,35
122047 2100 64	SUBV. IAC 2012, ACTIV. DE CARACTER CIENTIFICO JUNTA AND., CONV. 2012	13.015,14	0,00	-13.015,14	0,00	0,00	0,00	0,00
122050 2D00 342	FPU 2014	0,00	0,00	1.489,96	0,00	0,00	1.489,96	0,00
122050 2D00 64	FPU 2014	32.761,96	0,00	-12.240,30	0,00	0,00	20.521,66	20.521,66
122050 2D00 701	FPU 2014	0,00	0,00	10.750,34	0,00	0,00	10.750,34	0,00
122051 2100 64	PSA, CONVENIO CONTRATOS PREDOCTORALES Y ESTANCIAS PLATAFORMA SOLAR ALMERIA	60.000,65	0,00	0,00	0,00	0,00	60.000,65	60.000,65
122052 2H00 60	INFRAESTRUCTURA FEDER 2015	153,97	0,00	0,00	0,00	0,00	153,97	153,97
122052 2H00 64	INFRAESTRUCTURA FEDER 2015	6,00	0,00	0,00	0,00	0,00	6,00	6,00
122053 2C00 2	CIBIS, Transferencia Docencia e Investigación	7.491,49	0,00	1.500,00	0,00	0,00	8.991,49	4.708,49
122053 2C00 60	CIBIS, Transferencia Docencia e Investigación	167,40	0,00	0,00	0,00	0,00	167,40	167,40
122053 2C00 64	CIBIS, Transferencia Docencia e Investigación	1.001,86	0,00	18.773,89	0,00	0,00	19.775,75	19.775,75
122054 2D00 64	PROGRAMA RAMON Y CAJAL 2015	12.646,27	0,00	0,00	0,00	0,00	12.646,27	12.646,27
122055 2100 60	APOYO A LA INFRAESTRUCTURA CIENTIFICA	3.019,88	0,00	-3.019,88	0,00	0,00	0,00	0,00
122055 2100 64	APOYO A LA INFRAESTRUCTURA CIENTIFICA	116.426,05	0,00	-116.426,05	0,00	0,00	0,00	0,00
122056 2G00 64	BECAS POSTDOCTORALES HIPATIA	66.011,60	22.749,88	112.000,00	0,00	0,00	200.761,48	2.581,79
122057 2100 151	SERVICIO PERIFÉRICO INVESTIGACIÓN Y DESARROLLO BASADO EN DRONES	1.000,00	0,00	0,00	0,00	0,00	1.000,00	1.000,00
122057 2100 2	SERVICIO PERIFÉRICO INVESTIGACIÓN Y DESARROLLO BASADO EN DRONES	12.336,16	0,00	299,20	0,00	1.000,00	11.635,36	11.296,09
122057 2100 60	SERVICIO PERIFÉRICO INVESTIGACIÓN Y DESARROLLO BASADO EN DRONES	354,95	0,00	0,00	0,00	0,00	354,95	354,95
122057 2100 64	SERVICIO PERIFÉRICO INVESTIGACIÓN Y DESARROLLO BASADO EN DRONES	2.498,10	0,00	0,00	0,00	0,00	2.498,10	2.498,10
122058 2100 64	CONTRATOS JÓVENES INVESTIGADORES 2017, JUNTA DE ANDALUCÍA	128,17	0,00	0,00	0,00	0,00	128,17	128,17

**MODIFICACIONES DE CRÉDITO Y REMANENTES DE CRÉDITO**

Crédito	Descripción	Incorporaciones de crédito	Crédito no afectado	Transferencias de crédito	Generación por ingresos	Bajas por anulación	Total Modificaciones	Remanente
122059 2F00 64	TÉCNICOS DE APOYO 2015	3.953,06	0,00	0,00	0,00	0,00	3.953,06	3.953,06
122060 2D00 2	POLÍTICAS PROPIAS DE INVESTIGACIÓN	472,84	0,00	1.238,16	0,00	0,00	1.711,00	0,00
122060 2D00 64	POLÍTICAS PROPIAS DE INVESTIGACIÓN	4.007,57	0,00	-1.238,16	0,00	0,00	2.769,41	1.504,91
122061 2D00 2	CONTRATOS PREDOCTORALES FPI 2016	256,05	0,00	0,00	0,00	0,00	256,05	256,05
122061 2D00 64	CONTRATOS PREDOCTORALES FPI 2016	100.837,10	0,00	0,00	0,00	0,00	100.837,10	100.837,10
122062 2I00 2	CENTRO DE APOYO A LA INVESTIGACIÓN	38.179,86	0,00	154.752,14	0,00	0,00	192.932,00	40.010,30
122062 2I00 60	CENTRO DE APOYO A LA INVESTIGACIÓN	4.420,49	0,00	227.014,05	0,00	0,00	231.434,54	9.824,35
122062 2I00 64	CENTRO DE APOYO A LA INVESTIGACIÓN	0,00	0,00	0,00	0,00	0,00	0,00	0,00
122064 2D00 64	BECAS FPU 2016	24.047,12	0,00	0,00	0,00	0,00	24.047,12	72.162,94
122065 2D00 64	JUAN DE LA CIERVA 2016	2.061,02	0,00	0,00	0,00	0,00	2.061,02	2.061,02
122066 2D00 64	TÉCNICOS DE APOYO 2016	3.325,84	0,00	0,00	0,00	0,00	3.325,84	3.325,84
122067 2I00 64	RAMON Y CAJAL 2016	24.021,46	0,00	0,00	0,00	0,00	24.021,46	5.024,30
122068 2I00 64	JOVEN PERSONAL INVESTIGADOR 2018, JUNTA DE ANDALUCÍA	1.637,55	0,00	0,00	0,00	0,00	1.637,55	1.637,55
122069 2I00 64	ESTANCIAS SENIOR Y CASTILLEJO 2017	188,10	0,00	0,00	0,00	0,00	188,10	188,10
122070 2D00 64	CONTRATOS PREDOCTORALES FPI 2017	25.567,25	0,00	0,00	0,00	0,00	25.567,25	23.409,13
122071 2I00 2	MOVILIDAD MINISTERIO 2018- MODALIDAD A Y JOSÉ CASTILLEJO	59,71	0,00	0,00	0,00	0,00	59,71	59,71
122071 2I00 64	MOVILIDAD MINISTERIO 2018- MODALIDAD A Y JOSÉ CASTILLEJO	7.086,91	0,00	0,00	0,00	0,00	7.086,91	7.086,91
122072 2D00 64	FPU 2017	61.940,11	0,00	13.512,21	0,00	0,00	75.452,32	0,00
122073 2C00 2	Centro de Investigación de Economía Social (CIDES)	811,29	0,00	20.756,31	280,00	0,00	21.847,60	3.624,31
122073 2C00 60	Centro de Investigación de Economía Social (CIDES)	0,75	0,00	518,52	0,00	0,00	519,27	0,75
122073 2C00 64	Centro de Investigación de Economía Social (CIDES)	6.678,28	1.842,78	-5.217,25	0,00	0,00	3.303,81	2.946,97
122074 2C00 2	Centro de Investigación de Mediterráneo de Economía y Desarrollo Sostenible (CIMEDES)	94,75	0,00	8.063,34	0,00	0,00	8.158,09	563,06
122074 2C00 60	Centro de Investigación de Mediterráneo de Economía y Desarrollo Sostenible (CIMEDES)	2.450,69	694,16	-320,00	0,00	0,00	2.824,85	2.824,85
122074 2C00 64	Centro de Investigación de Mediterráneo de Economía y Desarrollo Sostenible (CIMEDES)	10.879,73	0,00	6.983,25	0,00	0,00	17.862,98	17.862,98
122075 2I00 64	Proyecto de diseño y puesta en marcha de los servicios integrales de la Biblioteca Municipal	22.500,00	0,00	0,00	0,00	0,00	22.500,00	22.500,00
122076 2C00 2	CISAP, Centro de Investigación en Salud y Administración Pública	5,40	0,00	13.457,30	0,00	0,00	13.462,70	605,40
122076 2C00 64	CISAP, Centro de Investigación en Salud y Administración Pública	12.494,48	2.080,90	-9.077,48	0,00	0,00	5.497,90	5.362,90
122078 2H00 2	INFRAESTRUCTURA FEDER 2018	2,00	0,00	-2,00	0,00	0,00	0,00	0,00
122078 2H00 342	INFRAESTRUCTURA FEDER 2018	0,00	0,00	2.115,93	0,00	0,00	2.115,93	0,00
122078 2H00 60	INFRAESTRUCTURA FEDER 2018	11.272,53	0,00	-11.272,53	0,00	0,00	0,00	0,00
122078 2H00 64	INFRAESTRUCTURA FEDER 2018	4.261,84	0,00	-4.261,84	0,00	0,00	0,00	0,00
122078 2H00 700	INFRAESTRUCTURA FEDER 2018	0,00	0,00	12.294,55	0,00	0,00	12.294,55	0,00
122078 2H00 911	INFRAESTRUCTURA FEDER 2018	0,00	0,00	1.125,89	0,00	0,00	1.125,89	0,00
122079 2D00 64	GARANTÍA JUVENIL FASE 3- JUNTA DE ANDALUCÍA	0,08	0,00	0,00	0,00	0,00	0,08	0,08

**MODIFICACIONES DE CRÉDITO Y REMANENTES DE CRÉDITO**

Crédito	Descripción	Incorporaciones de crédito	Crédito no afectado	Transferencias de crédito	Generación por ingresos	Bajas por anulación	Total Modificaciones	Remanente
122080 2D00 64	Convenio Fundación ONCE 20189	11.722,97	0,00	0,00	0,00	0,00	11.722,97	11.722,97
122082 2I00 2	Movilidad Ministerio 2019.	1.757,04	0,00	0,00	0,00	0,00	1.757,04	1.757,04
122082 2I00 64	Movilidad Ministerio 2019.	40.025,72	0,00	0,00	0,00	0,00	40.025,72	40.025,72
122083 2D00 2	Contratos FPI 2018	338,66	0,00	-338,66	0,00	0,00	0,00	0,00
122083 2D00 64	Contratos FPI 2018	16.285,94	0,00	9.338,66	0,00	0,00	25.624,60	34.177,83
122084 2D00 64	Contratos PEJ2018 Garantía Juvenil Ministerio	74.509,90	0,00	0,00	0,00	0,00	74.509,90	74.509,90
122085 2D00 64	CONTRATOS FPU 2018	127.994,80	0,00	4.671,00	21.967,78	0,00	154.633,58	53.247,02
122086 5A00 151	CENTRO DE DOCUMENTACIÓN EUROPEA	25,00	0,00	-25,00	0,00	0,00	0,00	0,00
122086 5A00 16	CENTRO DE DOCUMENTACIÓN EUROPEA	358,99	0,00	150,92	0,00	0,00	509,91	174,27
122086 5A00 2	CENTRO DE DOCUMENTACIÓN EUROPEA	7.795,21	0,00	-43.287,74	0,00	0,00	-35.492,53	12.363,71
122086 5A00 60	CENTRO DE DOCUMENTACIÓN EUROPEA	65,15	0,00	-65,15	0,00	0,00	0,00	0,00
122086 5A00 64	CENTRO DE DOCUMENTACIÓN EUROPEA	3.082,65	0,00	10.831,53	0,00	0,00	13.914,18	357,94
122087 2D00 64	CONTRATOS PTA 2018	12.749,40	0,00	0,00	0,00	0,00	12.749,40	8.997,29
122088 2D00 64	CONTRATOS JUAN DE LA CIERVA INCORPORACIÓN 2018	22.716,84	0,00	0,00	0,00	0,00	22.716,84	22.716,84
122089 2D00 64	FASE 4 GARANTÍA JUVENIL	94.429,59	0,00	0,00	0,00	0,00	94.429,59	94.429,59
122090 2H00 2	AYUDAS INFRAESTRUCTURA 2019	587,86	0,00	0,00	0,00	0,00	587,86	587,86
122090 2H00 60	AYUDAS INFRAESTRUCTURA 2019	52.274,67	0,00	0,00	0,00	0,00	52.274,67	52.274,67
122090 2H00 64	AYUDAS INFRAESTRUCTURA 2019	30.500,00	0,00	0,00	0,00	0,00	30.500,00	30.500,00
122091 2H00 64	Proyectos UAL FEDER 2018-2022	226.098,11	0,00	-19.520,00	0,00	0,00	206.578,11	206.578,11
122092 2H00 60	INFRAESTRUCTURA JUNTA 2017	66,00	0,00	0,00	0,00	0,00	66,00	66,00
122092 2H00 64	INFRAESTRUCTURA JUNTA 2017	57.970,25	0,00	0,00	0,00	0,00	57.970,25	57.970,25
122093 2D00 64	DOCTORES JUNTA 2019	269.462,79	0,00	83.700,00	0,00	0,00	353.162,79	14.900,55
122094 7A00 2	Pabellón Científico de Ciencias Naturales	0,00	0,00	624,71	0,00	0,00	624,71	45,05
122094 7A00 66	Pabellón Científico de Ciencias Naturales	668,86	0,00	-624,71	0,00	0,00	44,15	44,15
122095 2D00 64	CONTRATOS PFI 2019	11.960,10	0,00	0,00	0,00	0,00	11.960,10	8.564,67
122096 2D00 64	CONTRATOS FPU 2019	78.485,78	0,00	130.850,40	0,00	0,00	209.336,18	57.677,02
122097 2D00 64	CONTRATOS PTA 2019	5.670,13	0,00	3.499,11	0,00	0,00	9.169,24	0,00
122098 2D00 64	PRESUPUESTO DE PROGRAMAS DE INVESTIGACION	0,00	0,00	0,00	0,00	0,00	0,00	0,00
122099 2A00 342	REINTEGROS PROYECTOS DE INVESTIGACION	14,89	0,00	6.703,66	0,00	0,00	6.718,55	0,00
122099 2A00 64	REINTEGROS PROYECTOS DE INVESTIGACION	34.809,39	0,00	27.452,86	0,00	0,00	62.262,25	62.262,25
122099 2A00 700	REINTEGROS PROYECTOS DE INVESTIGACION	0,46	0,00	7.867,15	0,00	0,00	7.867,61	0,00
122099 2A00 750	REINTEGROS PROYECTOS DE INVESTIGACION	29,69	0,00	9.932,39	0,00	0,00	9.962,08	0,00
122099 2A00 911	REINTEGROS PROYECTOS DE INVESTIGACION	0,01	0,00	22.940,14	0,00	0,00	22.940,15	0,00
122100 5A00 2	VICERRECTORADO DE POSGRADO Y RELACIONES INSTITUCIONALES	502,86	0,00	4.549,18	0,00	0,00	5.052,04	4.046,18
122100 5A00 60	VICERRECTORADO DE POSGRADO Y RELACIONES INSTITUCIONALES	0,00	0,00	449,82	0,00	0,00	449,82	110,99



**MODIFICACIONES DE CRÉDITO Y REMANENTES DE CRÉDITO**

Crédito	Descripción	Incorporaciones de crédito	Crédito no afectado	Transferencias de crédito	Generación por ingresos	Bajas por anulación	Total Modificaciones	Remanente
122101 3G00 16	SERVICIO UNIVERSITARIO DE EMPLEO	1.306,84	0,00	8.623,97	0,00	0,00	9.930,81	2.437,20
122101 3G00 2	SERVICIO UNIVERSITARIO DE EMPLEO	110.804,39	0,00	-105.775,11	10.142,77	0,00	15.172,05	15.058,00
122101 3G00 481	SERVICIO UNIVERSITARIO DE EMPLEO	182.071,13	0,00	110.000,00	0,00	0,00	292.071,13	205.982,58
122101 3G00 482	SERVICIO UNIVERSITARIO DE EMPLEO	1.026,34	0,00	0,00	0,00	0,00	1.026,34	1.026,34
122102 3G00 16	BECAS DE FORMACIÓN DE LA UAL	0,00	0,00	58,09	0,00	0,00	58,09	0,00
122102 3G00 2	BECAS DE FORMACIÓN DE LA UAL	0,00	0,00	2.521,91	0,00	0,00	2.521,91	2.521,91
122102 3G00 482	BECAS DE FORMACIÓN DE LA UAL	102.439,32	0,00	66.631,34	38,71	0,00	169.109,37	102.148,60
122103 3G00 16	AGENCIA DE COLOCACIÓN	0,00	0,00	406,63	0,00	0,00	406,63	0,00
122103 3G00 2	AGENCIA DE COLOCACIÓN	46.457,74	0,00	-4.822,95	103.059,00	0,00	144.693,79	165.962,89
122104 3G00 2	PROGRAMA DE AUTOEMPLEO	6.988,28	0,00	0,00	0,00	0,00	6.988,28	6.988,28
122105 1A20 151	CENTRO DE LENGUAS (a extinguir)	0,00	0,00	2.500,00	0,00	0,00	2.500,00	0,00
122105 1A20 16	CENTRO DE LENGUAS (a extinguir)	0,00	0,00	827,50	0,00	0,00	827,50	551,66
122105 1A20 2	CENTRO DE LENGUAS (a extinguir)	14.427,80	0,00	-27.028,61	33.854,35	0,00	21.253,54	13.091,38
122105 1A20 60	CENTRO DE LENGUAS (a extinguir)	68,13	0,00	0,00	0,00	0,00	68,13	68,13
122105 1A20 64	CENTRO DE LENGUAS (a extinguir)	3.346,87	0,00	23.157,54	0,00	0,00	26.504,41	16.572,66
122106 5A00 16	INTERACCION CON LA SOCIEDAD Y LAS EMPRESAS	311,46	0,00	0,00	0,00	0,00	311,46	311,46
122106 5A00 2	INTERACCION CON LA SOCIEDAD Y LAS EMPRESAS	7.481,50	0,00	15.648,77	0,00	40.000,00	-16.869,73	184,74
122106 5A00 60	INTERACCION CON LA SOCIEDAD Y LAS EMPRESAS	0,00	0,00	-1.000,00	0,00	0,00	-1.000,00	0,00
122107 5A00 16	PROYECTOS E INICIATIVAS EMPRENDEDORAS (a extinguir)	132,85	0,00	497,54	0,00	0,00	630,39	49,49
122107 5A00 2	PROYECTOS E INICIATIVAS EMPRENDEDORAS (a extinguir)	15.893,39	0,00	3.051,51	0,00	32.500,00	-13.555,10	28.910,26
122107 5A00 482	PROYECTOS E INICIATIVAS EMPRENDEDORAS (a extinguir)	0,00	0,00	10.000,00	0,00	0,00	10.000,00	0,00
122107 5A00 60	PROYECTOS E INICIATIVAS EMPRENDEDORAS (a extinguir)	537,51	0,00	0,00	0,00	0,00	537,51	537,51
122108 3G00 16	PROGRAMA UNIVERGEM	268,95	0,00	0,00	0,00	0,00	268,95	268,95
122108 3G00 2	PROGRAMA UNIVERGEM	26.265,74	0,00	0,00	37.500,00	0,00	63.765,74	62.760,02
122108 3G00 481	PROGRAMA UNIVERGEM	2.193,55	0,00	0,00	0,00	0,00	2.193,55	2.193,55
122109 5A00 16	TALENTO DUAL PATROCINADO	2.488,97	0,00	0,00	0,00	0,00	2.488,97	1.210,99
122109 5A00 481	TALENTO DUAL PATROCINADO	5.341,14	31.328,17	0,00	0,00	0,00	36.669,31	15.869,31
122110 5A00 2	PROGRAMA DE CAPTACIÓN DE FONDOS DE LA UAL	103,00	0,00	0,00	0,00	0,00	103,00	103,00
122123 1A10 2	APOYO A PRACTICAS DE ENSEÑANZAS OFICIALES	3.071,50	0,00	-47.768,28	0,00	0,00	-44.696,78	14.443,73
122123 1A10 480	APOYO A PRACTICAS DE ENSEÑANZAS OFICIALES	0,00	0,00	23.000,00	0,00	0,00	23.000,00	28,70
122123 1A10 60	APOYO A PRACTICAS DE ENSEÑANZAS OFICIALES	0,00	0,00	523,87	0,00	0,00	523,87	523,87
122124 1A10 151	CENTRO DE POSGRADO Y FORMACIÓN CONTÍNUA	0,00	0,00	2.700,00	0,00	0,00	2.700,00	0,00
122124 1A10 16	CENTRO DE POSGRADO Y FORMACIÓN CONTÍNUA	0,00	0,00	1.401,30	0,00	0,00	1.401,30	1.401,30
122124 1A10 2	CENTRO DE POSGRADO Y FORMACIÓN CONTÍNUA	6.476,04	0,00	843,27	273,42	0,00	7.592,73	125,49
122125 1A10 2	MÁSTERES OFICIALES	24.940,00	0,00	-67.405,28	0,00	20.000,00	-62.465,28	41.772,66

**MODIFICACIONES DE CRÉDITO Y REMANENTES DE CRÉDITO**

Crédito	Descripción	Incorporaciones de crédito	Crédito no afectado	Transferencias de crédito	Generación por ingresos	Bajas por anulación	Total Modificaciones	Remanente
122201 2H00 2	PROGRAMA FEDER	624,00	0,00	0,00	0,00	0,00	624,00	624,00
122201 2H00 60	PROGRAMA FEDER	1.082,04	0,00	0,00	0,00	0,00	1.082,04	1.082,04
122203 7A00 2	MANTENIMIENTO DE INFRAESTRUCTURAS	17.816,49	225.289,34	-79.006,50	0,00	0,00	164.099,33	58.817,85
122203 7A00 60	MANTENIMIENTO DE INFRAESTRUCTURAS	1.942,95	11.963,85	112.499,47	0,00	0,00	126.406,27	30.656,71
122203 7A00 66	MANTENIMIENTO DE INFRAESTRUCTURAS	0,00	1.801,93	-120.606,73	4.536,53	0,00	-114.268,27	8.684,21
122216 7A00 2	REMODELACIÓN DE EDIFICIOS	30,88	84.517,25	-76.078,13	0,00	0,00	8.470,00	0,00
122216 7A00 60	REMODELACIÓN DE EDIFICIOS	36.184,05	0,00	0,00	0,00	0,00	36.184,05	36.184,05
122216 7A00 66	REMODELACIÓN DE EDIFICIOS	9,01	0,00	85.564,56	0,00	0,00	85.573,57	100,00
122230 7A00 2	CONSTRUCCIÓN CAMPO DE FÚTBOL	10.530,63	0,00	-8.540,00	0,00	0,00	1.990,63	1.990,63
122232 7A00 60	CEI A3 2009	10.098,73	0,00	6.589,30	0,00	0,00	16.688,03	16.688,03
122241 7A00 2	EQUIPAMIENTO	3.690,01	0,00	94.268,77	0,00	0,00	97.958,78	1.908,42
122241 7A00 60	EQUIPAMIENTO	1.846,75	0,00	-571.627,03	0,00	0,00	-569.780,28	2.931,58
122242 7A00 2	INVERSIONES PAU	12.207,62	3.718,96	0,06	0,00	0,00	15.926,64	0,00
122242 7A00 60	INVERSIONES PAU	11.080,73	0,00	-11.080,72	0,00	0,00	0,01	0,01
122242 7A00 66	INVERSIONES PAU	0,00	5.452,84	11.080,66	0,00	0,00	16.533,50	5.452,78
122243 7A00 2	REMODELACIÓN CENTRO DEL ESTUDIANTE	0,00	10.361,98	3.000,01	0,00	0,00	13.361,99	0,00
122243 7A00 60	REMODELACIÓN CENTRO DEL ESTUDIANTE	0,00	0,00	281.764,39	0,00	0,00	281.764,39	0,00
122243 7A00 66	REMODELACIÓN CENTRO DEL ESTUDIANTE	0,00	2.247.422,26	-127.762,26	0,00	0,00	2.119.660,00	147.772,12
122245 7A00 60	REMANENTE NO AFECTADO 2023	0,00	250.000,00	-250.000,00	0,00	0,00	0,00	0,00
122246 7A00 2	EDIFICIO DE USOS MÚLTIPLES	0,00	21.269,43	0,00	0,00	0,00	21.269,43	2.008,09
122246 7A00 66	EDIFICIO DE USOS MÚLTIPLES	0,00	2.269.402,80	0,00	0,00	0,00	2.269.402,80	2.950,23
122247 7A00 2	EDIFICIO DE INFORMÁTICA	0,00	3.060,90	84.505,73	0,00	0,00	87.566,63	0,03
122247 7A00 60	EDIFICIO DE INFORMÁTICA	0,00	1.296.467,23	-731.855,58	0,00	0,00	564.611,65	5,77
122247 7A00 66	EDIFICIO DE INFORMÁTICA	0,00	0,00	855.889,85	0,00	0,00	855.889,85	0,04
122248 7A00 2	CONSTRUCCIÓN EDIFICIO NUEVO DE DEPORTES	0,00	116.806,10	-0,02	0,00	0,00	116.806,08	7.391,41
122248 7A00 60	CONSTRUCCIÓN EDIFICIO NUEVO DE DEPORTES	0,00	1.476.088,85	0,02	0,00	0,00	1.476.088,87	0,00
122249 7A00 2	INVERSIONES PARA MEJORAR LA CALIDAD DOCENTE. IMPULSO GRADO DE MEDICINA	0,00	0,00	-23.838,00	135.000,00	0,00	111.162,00	111.162,00
122249 7A00 60	INVERSIONES PARA MEJORAR LA CALIDAD DOCENTE. IMPULSO GRADO DE MEDICINA	0,00	0,00	0,00	655.501,00	0,00	655.501,00	655.501,00
122300 5A00 2	VICERRECTORADO DE GRADOS E INNOVACIÓN DOCENTE	0,00	0,00	-10.268,10	0,00	0,00	-10.268,10	2.633,86
122300 5A00 60	VICERRECTORADO DE GRADOS E INNOVACIÓN DOCENTE	0,00	0,00	324,76	0,00	0,00	324,76	0,00
122301 1A10 151	APOYO A LA INNOVACION DOCENTE VIRTUAL Y FORMACION DEL PROFESORADO	0,00	0,00	2.972,99	0,00	0,00	2.972,99	2.972,99
122301 1A10 16	APOYO A LA INNOVACION DOCENTE VIRTUAL Y FORMACION DEL PROFESORADO	0,00	0,00	123.666,92	0,00	0,00	123.666,92	42.124,08
122301 1A10 2	APOYO A LA INNOVACION DOCENTE VIRTUAL Y FORMACION DEL PROFESORADO	1.669,35	0,00	-168.441,30	0,00	0,00	-166.771,95	25.341,20
122301 1A10 483	APOYO A LA INNOVACION DOCENTE VIRTUAL Y FORMACION DEL PROFESORADO	805,33	0,00	-1.436,03	234,02	0,00	-396,68	500,00
122301 1A10 60	APOYO A LA INNOVACION DOCENTE VIRTUAL Y FORMACION DEL PROFESORADO	128,78	0,00	-128,78	0,00	0,00	0,00	0,00

**MODIFICACIONES DE CRÉDITO Y REMANENTES DE CRÉDITO**

Crédito	Descripción	Incorporaciones de crédito	Crédito no afectado	Transferencias de crédito	Generación por ingresos	Bajas por anulación	Total Modificaciones	Remanente
122301 1A10 64	APOYO A LA INNOVACION DOCENTE VIRTUAL Y FORMACION DEL PROFESORADO	0,00	0,00	85.630,16	0,00	0,00	85.630,16	2.123,63
122400 5A00 2	VICERRECTORADO DE TRANSFORMACIÓN DIGITAL E INFRAESTRUCTURAS	0,00	0,00	-5.968,80	0,00	0,00	-5.968,80	2.019,51
122400 5A00 60	VICERRECTORADO DE TRANSFORMACIÓN DIGITAL E INFRAESTRUCTURAS	0,00	3.730,38	1.745,85	0,00	0,00	5.476,23	226,43
122401 7F00 2	A.T.I.C.	2.964,01	0,00	-4.498,09	8.925,60	0,00	7.391,52	4.572,15
122401 7F00 60	A.T.I.C.	203,16	0,00	31.372,59	0,00	0,00	31.575,75	0,00
122401 7F00 64	A.T.I.C.	0,00	0,00	5.908,43	0,00	0,00	5.908,43	0,00
122402 7F00 2	SUBVENCIÓN FONDOS MMR. Modernización y digitalización del sistema universitario español	0,00	0,00	32.020,47	0,00	0,00	32.020,47	19.232,03
122402 7F00 441	SUBVENCIÓN FONDOS MMR. Modernización y digitalización del sistema universitario español	0,00	0,00	30.000,00	0,00	0,00	30.000,00	0,00
122402 7F00 60	SUBVENCIÓN FONDOS MMR. Modernización y digitalización del sistema universitario español	875.019,61	0,00	-540.355,33	0,00	0,00	334.664,28	334.664,28
122402 7F00 64	SUBVENCIÓN FONDOS MMR. Modernización y digitalización del sistema universitario español	0,00	0,00	38.158,56	0,00	0,00	38.158,56	29.958,87
122500 5A00 13	VICERRECTORADO DE ESTUDIANTES	0,00	0,00	500,00	0,00	0,00	500,00	0,00
122500 5A00 151	VICERRECTORADO DE ESTUDIANTES	0,00	0,00	2.225,60	0,00	0,00	2.225,60	0,00
122500 5A00 16	VICERRECTORADO DE ESTUDIANTES	95,65	0,00	762,44	0,00	0,00	858,09	486,45
122500 5A00 2	VICERRECTORADO DE ESTUDIANTES	486,60	0,00	12.115,78	640,00	0,00	13.242,38	1.059,76
122500 5A00 485	VICERRECTORADO DE ESTUDIANTES	0,00	0,00	2.200,00	0,00	0,00	2.200,00	0,00
122500 5A00 60	VICERRECTORADO DE ESTUDIANTES	76,93	0,00	0,00	0,00	0,00	76,93	76,93
122505 1A10 16	SELECTIVIDAD	146,21	0,00	685,71	0,00	0,00	831,92	831,92
122505 1A10 2	SELECTIVIDAD	584,87	0,00	-801,86	0,00	0,00	-216,99	2.179,24
122505 1A10 60	SELECTIVIDAD	0,00	0,00	1.180,15	0,00	0,00	1.180,15	0,00
122506 1A10 151	ACCESO MAYORES DE 25 AÑOS	0,00	0,00	14.895,37	0,00	0,00	14.895,37	0,03
122506 1A10 16	ACCESO MAYORES DE 25 AÑOS	260,38	0,00	901,02	0,00	0,00	1.161,40	1.161,40
122506 1A10 2	ACCESO MAYORES DE 25 AÑOS	0,00	0,00	-18.582,99	0,00	0,00	-18.582,99	94,79
122506 1A10 60	ACCESO MAYORES DE 25 AÑOS	0,00	0,00	2.786,60	0,00	0,00	2.786,60	0,05
122508 3F00 16	APOYO AL VOLUNTARIADO (a extinguir)	37,28	0,00	0,00	0,00	0,00	37,28	37,28
122508 3F00 2	APOYO AL VOLUNTARIADO (a extinguir)	2.877,55	0,00	0,00	8.000,00	0,00	10.877,55	7.908,22
122508 3F00 60	APOYO AL VOLUNTARIADO (a extinguir)	21,40	0,00	0,00	0,00	0,00	21,40	21,40
122509 3F00 2	AYUDAS AL ESTUDIO Y ACCIÓN SOCIAL	3.018,14	0,00	-3.018,14	0,00	0,00	0,00	0,00
122509 3F00 480	AYUDAS AL ESTUDIO Y ACCIÓN SOCIAL	95,83	0,00	84.245,03	0,00	0,00	84.340,86	0,00
122509 3F00 481	AYUDAS AL ESTUDIO Y ACCIÓN SOCIAL	736,06	0,00	-736,06	0,00	0,00	0,00	0,00
122511 3F00 2	ALOJAMIENTO CON PERSONAS MAYORES	147,57	0,00	0,00	0,00	0,00	147,57	147,57
122511 3F00 483	ALOJAMIENTO CON PERSONAS MAYORES	337,80	0,00	0,00	0,00	0,00	337,80	337,80

**MODIFICACIONES DE CRÉDITO Y REMANENTES DE CRÉDITO**

Crédito	Descripción	Incorporaciones de crédito	Crédito no afectado	Transferencias de crédito	Generación por ingresos	Bajas por anulación	Total Modificaciones	Remanente
122516 5A00 2	OFICINA DE ATENCIÓN AL ESTUDIANTE	149,99	0,00	-1.425,18	0,00	0,00	-1.275,19	235,92
122520 5A00 13	CONSEJO DE ESTUDIANTES	0,00	0,00	42,50	0,00	0,00	42,50	0,00
122520 5A00 16	CONSEJO DE ESTUDIANTES	0,00	0,00	14,07	0,00	0,00	14,07	2,05
122520 5A00 2	CONSEJO DE ESTUDIANTES	871,82	0,00	421,59	0,00	0,00	1.293,41	295,61
122520 5A00 480	CONSEJO DE ESTUDIANTES	0,84	0,00	0,00	0,00	0,00	0,84	0,84
122523 5A00 2	DELEGACIONES DE ESTUDIANTES	0,00	0,00	-8.000,00	0,00	0,00	-8.000,00	0,00
122524 5A00 2	FOMENTO DE COMPETENCIAS LINGÜÍSTICAS	0,00	0,00	5.705,39	0,00	0,00	5.705,39	43.457,39
122524 5A00 480	FOMENTO DE COMPETENCIAS LINGÜÍSTICAS	134,09	0,00	0,00	0,00	0,00	134,09	134,09
122524 5A00 481	FOMENTO DE COMPETENCIAS LINGÜÍSTICAS	73.619,13	0,00	0,00	58.388,55	0,00	132.007,68	106.509,33
122525 5A00 2	AYUDAS UAL COMPETENCIAS LINGÜÍSTICAS	0,00	0,00	0,00	0,00	0,00	0,00	0,00
122525 5A00 480	AYUDAS UAL COMPETENCIAS LINGÜÍSTICAS	2,86	0,00	1.727,14	0,00	0,00	1.730,00	0,00
122526 3F00 481	SUBVENCIÓN ENTIDAD RED.ES, FORMACIÓN ESTUDIANTES	5.632,53	0,00	-5.632,53	0,00	0,00	0,00	0,00
122527 3F00 13	IGUALDAD DE GÉNERO (a extinguir)	0,00	0,00	370,00	0,00	0,00	370,00	150,00
122527 3F00 151	IGUALDAD DE GÉNERO (a extinguir)	0,00	0,00	1.315,00	0,00	0,00	1.315,00	0,00
122527 3F00 16	IGUALDAD DE GÉNERO (a extinguir)	507,82	0,00	289,59	0,00	0,00	797,41	589,54
122527 3F00 2	IGUALDAD DE GÉNERO (a extinguir)	7.238,91	0,00	-21.808,06	50,00	50,00	-14.569,15	3.704,64
122527 3F00 60	IGUALDAD DE GÉNERO (a extinguir)	111,60	0,00	2.659,39	0,00	0,00	2.770,99	53,90
122528 3F00 16	ATENCIÓN A LA DIVERSIDAD FUNCIONAL (a extinguir)	0,00	0,00	348,54	0,00	0,00	348,54	0,00
122528 3F00 2	ATENCIÓN A LA DIVERSIDAD FUNCIONAL (a extinguir)	1.943,53	0,00	-2.813,54	0,00	0,00	-870,01	236,01
122528 3F00 60	ATENCIÓN A LA DIVERSIDAD FUNCIONAL (a extinguir)	0,00	0,00	995,00	0,00	0,00	995,00	0,00
122529 3F00 151	CAMPUS INCLUSIVO (a extinguir)	0,00	0,00	100,00	0,00	0,00	100,00	0,00
122529 3F00 16	CAMPUS INCLUSIVO (a extinguir)	0,00	0,00	31,90	0,00	0,00	31,90	23,20
122529 3F00 2	CAMPUS INCLUSIVO (a extinguir)	1.514,51	0,00	-2.051,90	58.687,72	0,00	58.150,33	35.610,18
122530 3F00 13	SUBVENCIÓN IAM (a extinguir)	0,00	0,00	540,00	0,00	0,00	540,00	0,00
122530 3F00 151	SUBVENCIÓN IAM (a extinguir)	0,00	0,00	560,00	0,00	0,00	560,00	0,00
122530 3F00 16	SUBVENCIÓN IAM (a extinguir)	58,56	0,00	211,57	0,00	0,00	270,13	170,45
122530 3F00 2	SUBVENCIÓN IAM (a extinguir)	7.263,88	0,00	5.808,43	10.000,00	0,00	23.072,31	9.946,05
122550 5A00 2	VICERRECTORADO DE CULTURA Y SOCIEDAD	108,91	0,00	-5.491,43	0,00	0,00	-5.382,52	1.746,03
122552 3E00 13	EDITORIAL UAL	0,00	0,00	150,00	0,00	0,00	150,00	0,00
122552 3E00 151	EDITORIAL UAL	1.800,00	0,00	3.027,74	0,00	0,00	4.827,74	0,00
122552 3E00 16	EDITORIAL UAL	959,70	0,00	104,72	0,27	0,00	1.064,69	1.039,90
122552 3E00 2	EDITORIAL UAL	62.018,52	0,00	876,96	1.273,78	24,36	64.144,90	68.155,87
122552 3E00 60	EDITORIAL UAL	2.541,96	0,00	0,00	0,00	0,00	2.541,96	1.573,02
122552 3E00 64	EDITORIAL UAL	217,80	0,00	0,00	0,00	0,00	217,80	217,80
122556 3B00 151	PROYECTO ATALAYA	0,00	0,00	1.000,00	0,00	0,00	1.000,00	0,00

**MODIFICACIONES DE CRÉDITO Y REMANENTES DE CRÉDITO**

Crédito	Descripción	Incorporaciones de crédito	Crédito no afectado	Transferencias de crédito	Generación por ingresos	Bajas por anulación	Total Modificaciones	Remanente
122556 3B00 16	PROYECTO ATALAYA	110,81	0,00	2,21	0,00	0,00	113,02	0,00
122556 3B00 2	PROYECTO ATALAYA	57.715,48	0,00	-2.482,21	0,00	0,00	55.233,27	8.987,39
122556 3B00 480	PROYECTO ATALAYA	22,91	0,00	0,00	0,00	0,00	22,91	22,91
122556 3B00 60	PROYECTO ATALAYA	117,40	0,00	0,00	0,00	0,00	117,40	117,40
122557 3B00 2	SUBVENCION CACOCU. ATALAYA. PRODUCCION AUDIOVISUAL	3.519,12	0,00	0,00	0,00	0,00	3.519,12	312,62
122558 3B00 151	ACTIVIDADES CULTURALES	0,00	0,00	1.317,65	0,00	0,00	1.317,65	217,65
122558 3B00 16	ACTIVIDADES CULTURALES	10,10	0,00	654,99	0,00	0,00	665,09	237,65
122558 3B00 2	ACTIVIDADES CULTURALES	3.281,23	0,00	-20.085,86	3.500,00	0,00	-13.304,63	4.413,97
122558 3B00 480	ACTIVIDADES CULTURALES	0,00	0,00	1.785,75	0,00	0,00	1.785,75	645,75
122558 3B00 60	ACTIVIDADES CULTURALES	0,00	0,00	2.225,59	0,00	0,00	2.225,59	423,64
122560 3E00 2	EDITORIAL UAL, GESTIÓN DE REVISTAS ELECTRÓNICAS	114,87	0,00	-3.989,76	3,00	1.103,55	-4.975,44	24,56
122561 7H00 13	COMUNICACIÓN (a extinguir)	0,00	0,00	1.000,00	0,00	0,00	1.000,00	0,00
122561 7H00 16	COMUNICACIÓN (a extinguir)	0,00	0,00	274,36	0,00	0,00	274,36	58,24
122561 7H00 2	COMUNICACIÓN (a extinguir)	19.190,70	0,00	-606,98	0,00	0,00	18.583,72	16.031,82
122561 7H00 60	COMUNICACIÓN (a extinguir)	0,00	0,00	0,00	0,00	0,00	0,00	9.124,60
122600 5A00 2	VICERRECTORADO DE SOSTENIBILIDAD, SALUD Y DEPORTES	0,00	0,00	-6.044,48	0,00	0,00	-6.044,48	110,46
122600 5A00 60	VICERRECTORADO DE SOSTENIBILIDAD, SALUD Y DEPORTES	0,00	0,00	5.265,67	0,00	0,00	5.265,67	707,16
122601 3A00 13	SECRETARIADO DE DEPORTES	0,00	0,00	9.968,00	0,00	0,00	9.968,00	0,00
122601 3A00 151	SECRETARIADO DE DEPORTES	729,50	0,00	187,00	0,00	0,00	916,50	0,00
122601 3A00 16	SECRETARIADO DE DEPORTES	46,94	0,00	3.319,19	0,00	0,00	3.366,13	2.395,53
122601 3A00 2	SECRETARIADO DE DEPORTES	39.917,75	0,00	43.454,64	41.149,64	3.349,50	121.172,53	9.348,06
122601 3A00 60	SECRETARIADO DE DEPORTES	8.460,67	0,00	4.007,36	0,00	0,00	12.468,03	3.543,12
122602 3A00 2	ADECUACIÓN DE CENTRO DEPORTIVO	0,00	0,00	-23.098,50	0,00	0,00	-23.098,50	15,17
122602 3A00 60	ADECUACIÓN DE CENTRO DEPORTIVO	0,00	0,00	3.183,75	0,00	0,00	3.183,75	225,30
122603 3A00 16	AYUDAS A DEPORTISTAS	0,00	0,00	40,54	0,00	0,00	40,54	0,00
122603 3A00 2	AYUDAS A DEPORTISTAS	0,13	0,00	-6.896,10	0,00	0,00	-6.895,97	0,00
122603 3A00 480	AYUDAS A DEPORTISTAS	0,00	0,00	-14.300,32	0,00	0,00	-14.300,32	0,00
122604 5B00 2	SECRETARIADO DE PREVENCIÓN DE RIESGOS LABORALES	14.907,42	0,00	1.303,54	0,00	0,00	16.210,96	4.013,10
122604 5B00 60	SECRETARIADO DE PREVENCIÓN DE RIESGOS LABORALES	19,91	0,00	769,15	0,00	0,00	789,06	202,21
122605 3F00 151	UNIDAD DE ATENCIÓN PSICOLÓGICA	0,00	0,00	400,00	0,00	0,00	400,00	0,00
122605 3F00 16	UNIDAD DE ATENCIÓN PSICOLÓGICA	161,60	0,00	643,06	0,00	0,00	804,66	223,76
122605 3F00 2	UNIDAD DE ATENCIÓN PSICOLÓGICA	455,23	0,00	-26.428,57	415,00	0,00	-25.558,34	13,49
122606 3F00 16	SECRETARIADO PARA LA UNIVERSIDAD SALUDABLE	0,00	0,00	456,12	0,00	0,00	456,12	49,49
122606 3F00 2	SECRETARIADO PARA LA UNIVERSIDAD SALUDABLE	0,00	0,00	-24.961,95	0,00	0,00	-24.961,95	195,57
122607 3F00 16	SECRETARIADO DE SOSTENIBILIDAD	0,00	0,00	718,90	0,00	0,00	718,90	370,36

**MODIFICACIONES DE CRÉDITO Y REMANENTES DE CRÉDITO**

Crédito	Descripción	Incorporaciones de crédito	Crédito no afectado	Transferencias de crédito	Generación por ingresos	Bajas por anulación	Total Modificaciones	Remanente
122607 3F00 2	SECRETARIADO DE SOSTENIBILIDAD	0,00	0,00	-19.162,47	0,00	0,00	-19.162,47	136,55
122607 3F00 60	SECRETARIADO DE SOSTENIBILIDAD	0,00	0,00	-28.800,00	0,00	0,00	-28.800,00	37,49
122650 5A00 16	VICERRECTORADO DE PROFESORADO Y PLANIFICACIÓN DOCENTE	0,00	0,00	121,08	0,00	0,00	121,08	0,00
122650 5A00 2	VICERRECTORADO DE PROFESORADO Y PLANIFICACIÓN DOCENTE	0,00	0,00	-5.409,46	0,00	0,00	-5.409,46	813,38
122650 5A00 701	VICERRECTORADO DE PROFESORADO Y PLANIFICACIÓN DOCENTE	0,00	0,00	81,54	0,00	0,00	81,54	0,00
122651 5A00 60	BECAS AREAS DEFICITARIAS GERTY CORI	1.663,31	0,00	-1.663,31	0,00	0,00	0,00	0,00
122651 5A00 64	BECAS AREAS DEFICITARIAS GERTY CORI	23.610,14	0,00	162.663,31	0,00	0,00	186.273,45	3.778,89
122652 6A00 2	TRIBUNALES DE CONCURSOS ACCESO PDI	0,00	0,00	-9.816,98	0,00	0,00	-9.816,98	183,02
122800 5A00 2	VICERRECTORADO DE PROYECCIÓN INTERNACIONAL	2.976,71	0,00	-36.834,27	978,88	0,00	-32.878,68	420,64
122800 5A00 480	VICERRECTORADO DE PROYECCIÓN INTERNACIONAL	10,58	0,00	42.050,00	0,00	0,00	42.060,58	4.757,15
122800 5A00 483	VICERRECTORADO DE PROYECCIÓN INTERNACIONAL	0,00	0,00	6.305,30	0,00	0,00	6.305,30	810,66
122800 5A00 485	VICERRECTORADO DE PROYECCIÓN INTERNACIONAL	0,00	0,00	2.100,00	0,00	0,00	2.100,00	0,00
122800 5A00 60	VICERRECTORADO DE PROYECCIÓN INTERNACIONAL	109,79	0,00	-18.694,00	0,00	0,00	-18.584,21	8.415,79
122800 5A00 64	VICERRECTORADO DE PROYECCIÓN INTERNACIONAL	232,08	0,00	0,00	0,00	0,00	232,08	232,08
122801 4B00 2	SECRETARIADO DE COOPERACION AL DESARROLLO	47.141,74	0,00	-46.674,00	0,00	0,00	467,74	2.786,79
122801 4B00 480	SECRETARIADO DE COOPERACION AL DESARROLLO	0,00	0,00	-30.000,00	0,00	0,00	-30.000,00	60.000,00
122801 4B00 483	SECRETARIADO DE COOPERACION AL DESARROLLO	56.204,91	0,00	15.000,00	0,00	300.000,00	-228.795,09	17.025,41
122801 4B00 485	SECRETARIADO DE COOPERACION AL DESARROLLO	0,00	0,00	30.000,00	0,00	0,00	30.000,00	0,00
122802 4A00 13	PROGRAMA DE MOVILIDAD ERASMUS	576,30	0,00	37.082,00	0,00	0,00	37.658,30	37.193,30
122802 4A00 151	PROGRAMA DE MOVILIDAD ERASMUS	0,00	0,00	8.305,00	0,00	0,00	8.305,00	135,00
122802 4A00 16	PROGRAMA DE MOVILIDAD ERASMUS	0,00	0,00	14.693,35	0,00	0,00	14.693,35	14.502,09
122802 4A00 2	PROGRAMA DE MOVILIDAD ERASMUS	5.284,47	0,00	53.433,31	865,00	0,00	59.582,78	6.268,38
122802 4A00 480	PROGRAMA DE MOVILIDAD ERASMUS	0,00	0,00	0,00	0,00	0,00	0,00	0,00
122802 4A00 482	PROGRAMA DE MOVILIDAD ERASMUS	0,00	0,00	69.291,98	0,00	0,00	69.291,98	0,00
122802 4A00 483	PROGRAMA DE MOVILIDAD ERASMUS	1.270.393,04	0,00	-139.990,98	87.968,00	114.989,77	1.103.380,29	1.447.276,12
122802 4A00 60	PROGRAMA DE MOVILIDAD ERASMUS	0,00	0,00	4.100,59	0,00	0,00	4.100,59	1.746,02
122803 4A00 2	PROGRAMA DE MOVILIDAD ISEP	19.220,60	0,00	7.579,40	3.500,00	0,00	30.300,00	5.718,00
122803 4A00 483	PROGRAMA DE MOVILIDAD ISEP	47,88	0,00	18.302,12	0,00	0,00	18.350,00	1.000,00
122804 4A00 13	OTROS PROGRAMAS DE MOVILIDAD	493,06	0,00	1.531,94	0,00	0,00	2.025,00	0,00
122804 4A00 151	OTROS PROGRAMAS DE MOVILIDAD	0,00	0,00	14.625,00	0,00	0,00	14.625,00	0,00
122804 4A00 16	OTROS PROGRAMAS DE MOVILIDAD	0,00	0,00	4.006,66	0,00	0,00	4.006,66	3.489,88
122804 4A00 2	OTROS PROGRAMAS DE MOVILIDAD	0,00	0,00	-8.168,62	0,00	0,00	-8.168,62	1.359,88
122804 4A00 480	OTROS PROGRAMAS DE MOVILIDAD	7.232,10	0,00	-89.818,91	0,00	0,00	-82.586,81	97.413,19
122804 4A00 483	OTROS PROGRAMAS DE MOVILIDAD	202,25	0,00	59.903,75	0,00	0,00	60.106,00	1.500,85
122804 4A00 484	OTROS PROGRAMAS DE MOVILIDAD	0,00	0,00	5.000,00	0,00	0,00	5.000,00	0,00

**MODIFICACIONES DE CRÉDITO Y REMANENTES DE CRÉDITO**

Crédito	Descripción	Incorporaciones de crédito	Crédito no afectado	Transferencias de crédito	Generación por ingresos	Bajas por anulación	Total Modificaciones	Remanente
122807 4A00 2	DEVOLUCIONES ERASMUS	734,22	0,00	-1.838,00	1.283,00	0,00	179,22	4,80
122807 4A00 483	DEVOLUCIONES ERASMUS	13.831,10	0,00	-35.662,00	28.520,42	0,00	6.689,52	6.689,52
122809 4A00 2	PHOENIX - PROGRAMA ERASMUS MUNDUS	3.965,16	0,00	-3.965,16	0,00	0,00	0,00	0,00
122809 4A00 411	PHOENIX - PROGRAMA ERASMUS MUNDUS	6.773,29	0,00	-6.773,29	0,00	0,00	0,00	0,00
122812 4B00 13	MARHABA - PROGRAMA ERASMUS MUNDUS	15.283,99	0,00	-15.283,99	0,00	0,00	0,00	0,00
122812 4B00 16	MARHABA - PROGRAMA ERASMUS MUNDUS	5.716,01	0,00	-5.716,01	0,00	0,00	0,00	0,00
122812 4B00 2	MARHABA - PROGRAMA ERASMUS MUNDUS	25,51	0,00	-25,51	0,00	0,00	0,00	0,00
122812 4B00 483	MARHABA - PROGRAMA ERASMUS MUNDUS	9.981,35	0,00	-9.981,35	0,00	0,00	0,00	0,00
122814 4B00 13	CONTINGENCIAS PROYECTOS COOPERACION	5.364,00	0,00	13.177,00	0,00	0,00	18.541,00	18.541,00
122814 4B00 16	CONTINGENCIAS PROYECTOS COOPERACION	882,98	0,00	6.459,00	0,00	0,00	7.341,98	7.341,98
122814 4B00 2	CONTINGENCIAS PROYECTOS COOPERACION	33.574,74	0,00	75.564,93	1.200,00	0,00	110.339,67	103.012,95
122814 4B00 411	CONTINGENCIAS PROYECTOS COOPERACION	1.976,17	0,00	-1.000,00	0,00	0,00	976,17	399,40
122814 4B00 483	CONTINGENCIAS PROYECTOS COOPERACION	43,00	0,00	61.919,38	0,00	0,00	61.962,38	60.762,38
122817 4A00 13	KA107 MOVILIDAD ERASMUS PAISES ASOCIADOS	17.848,38	0,00	100,00	0,00	0,00	17.948,38	15.714,85
122817 4A00 16	KA107 MOVILIDAD ERASMUS PAISES ASOCIADOS	4.155,29	0,00	0,00	0,00	0,00	4.155,29	3.620,99
122817 4A00 2	KA107 MOVILIDAD ERASMUS PAISES ASOCIADOS	204.362,81	0,00	8,00	25.595,95	0,00	229.966,76	228.446,97
122817 4A00 410	KA107 MOVILIDAD ERASMUS PAISES ASOCIADOS	0,00	0,00	34.420,00	0,00	0,00	34.420,00	0,00
122817 4A00 483	KA107 MOVILIDAD ERASMUS PAISES ASOCIADOS	507.553,91	0,00	-34.528,00	124.331,00	0,00	597.356,91	690.785,67
122818 4A00 2	Programa UMove	120.119,17	0,00	0,00	12.915,22	0,00	133.034,39	84.583,30
122892 4A00 2	BECAS Y PERSONAL ceiA3 INTERNACIONALES	741,56	0,00	-19,25	2.926,00	0,00	3.648,31	3.648,31
122892 4A00 483	BECAS Y PERSONAL ceiA3 INTERNACIONALES	1.981,00	0,00	0,00	2.068,50	0,00	4.049,50	4.049,50
122900 2D00 64	CONTRATO JUAN DE LA CIERVA 2019	25.735,22	0,00	0,00	0,00	0,00	25.735,22	25.735,22
122901 2D00 64	GARANTÍA JUVENIL FASE 5	183.329,48	0,00	0,00	0,00	0,00	183.329,48	139.894,69
122902 2D00 64	GARANTÍA JUVENIL FASE 6	150.488,37	0,00	0,00	0,00	0,00	150.488,37	77.757,60
122903 2I00 2	ESTANCIAS FPU 2020	1.418,26	0,00	-878,51	0,00	0,00	539,75	539,75
122903 2I00 64	ESTANCIAS FPU 2020	18.121,49	0,00	-18.121,49	0,00	0,00	0,00	3.840,00
122904 2D00 64	CONTRATOS PPI 2020	25.637,08	0,00	95.000,00	0,00	0,00	120.637,08	25.633,21
122905 2D00 64	CONTRATOS TRANSICIÓN PPI	23.999,13	9.225,17	0,00	0,00	0,00	33.224,30	31.507,20
122906 2H00 2	INFRAESTRUCTURA JUNTA 2019	0,00	0,00	2.100,00	0,00	0,00	2.100,00	0,00
122906 2H00 60	INFRAESTRUCTURA JUNTA 2019	3.065,76	0,00	-142.504,14	139.438,38	0,00	0,00	0,00
122906 2H00 64	INFRAESTRUCTURA JUNTA 2019	3.423,00	0,00	-125.714,43	68.341,04	0,00	-53.950,39	0,01
122907 2D00 64	CONTRATOS FPI 2020	11.806,65	4.498,18	0,00	0,00	0,00	16.304,83	13.756,77
122908 2D00 64	RECUALIFICACIÓN CIENTÍFICA SISTEMA UNIVERSITARIO ESPAÑOL 2021-2023	1.377.691,40	0,00	0,00	13.795,54	0,00	1.391.486,94	1.247.603,07
122909 2D00 16	Programa UAL- European Scientific Institute	59,81	0,00	0,00	0,00	0,00	59,81	59,81
122909 2D00 64	Programa UAL- European Scientific Institute	3.155,20	0,00	-155,20	0,00	0,00	3.000,00	3.000,00

**MODIFICACIONES DE CRÉDITO Y REMANENTES DE CRÉDITO**

Crédito	Descripción	Incorporaciones de crédito	Crédito no afectado	Transferencias de crédito	Generación por ingresos	Bajas por anulación	Total Modificaciones	Remanente
122910 2100 2	ESTANCIAS FPU 2021	613,69	0,00	7.850,68	0,00	0,00	8.464,37	613,69
122910 2100 64	ESTANCIAS FPU 2021	45.840,00	0,00	-47.850,68	0,00	0,00	-2.010,68	5.969,32
122911 2D00 64	CONTRATOS TÉCNICO DE APOYO 2020	20.470,28	0,00	24.194,39	0,00	0,00	44.664,67	0,00
122912 2D00 64	CONTRATOS PREDOCTORALES FPU 2020	82.425,10	0,00	9.085,62	0,00	0,00	91.510,72	0,00
122913 2D00 64	TRANSFIERE-UAL	0,00	0,00	-373.500,00	118.500,00	0,00	-255.000,00	0,00
122914 2100 445	CBUA	0,00	0,00	373.940,34	0,00	278.393,55	95.546,79	0,00
122915 2100 2	RED DE AGRICULTURA PROTEGIDA	0,00	0,00	0,00	0,00	0,00	0,00	2.000,00
122916 2D00 64	CONTRATOS RAMÓN Y CAJAL 2020	20.678,44	0,00	-42.000,00	0,00	0,00	-21.321,56	3.728,32
122917 2D00 64	CONTRATOS JUAN DE LA CIERVA 2020	10.766,36	0,00	0,00	0,00	0,00	10.766,36	6.919,24
122918 2D00 64	DOCTORES JUNTA ANDALUCÍA 2021	273.562,57	0,00	0,00	0,00	0,00	273.562,57	30.848,44
122919 2D00 2	Predoctorales Junta 2021	2.880,00	0,00	6.828,00	0,00	0,00	9.708,00	480,19
122919 2D00 64	Predoctorales Junta 2021	247.976,21	0,00	-6.828,00	0,00	0,00	241.148,21	78.843,16
122920 2D00 64	CONTRATOS PREDOCTORALES PPI 2021	0,00	28.724,96	90.000,00	0,00	0,00	118.724,96	30.484,88
122921 2100 2	ESTANCIAS FPU 2022	5.304,81	0,00	4.916,07	0,00	0,00	10.220,88	202,05
122921 2100 64	ESTANCIAS FPU 2022	2.860,58	3.017,92	-5.000,00	0,00	0,00	878,50	42.511,50
122922 2100 64	Estancias Mod A y Castillejo 2021	43.990,65	0,00	0,00	0,00	0,00	43.990,65	43.990,65
122923 2D00 2	CONTRATOS PREDOCTORALES FPI 2021	0,00	0,00	2.475,00	0,00	0,00	2.475,00	0,00
122923 2D00 64	CONTRATOS PREDOCTORALES FPI 2021	7.150,29	0,00	-2.475,00	0,00	0,00	4.675,29	36.348,20
122924 2D00 483	PROGRAMA INVESTIGO JUNTA 2022	0,00	0,00	15.000,00	0,00	0,00	15.000,00	1.000,00
122924 2D00 64	PROGRAMA INVESTIGO JUNTA 2022	671.925,31	0,00	-15.000,00	14.000,00	0,00	670.925,31	41.593,28
122925 2D00 64	FUNDACIÓN AECC 2022	27.471,96	0,00	0,00	22.000,00	0,00	49.471,96	26.996,08
122926 2D00 64	Contratos Técnico de Apoyo 2021	4.062,73	0,00	21.800,00	0,00	0,00	25.862,73	7.417,54
122927 2D00 64	JUAN DE LA CIERVA - FORMACIÓN 2021	86.893,00	0,00	-9.600,00	60.000,00	0,00	137.293,00	69.811,24
122928 2D00 64	CONTRATOS RAMÓN Y CAJAL 2021	208.293,00	0,00	-168.000,00	217.800,00	0,00	258.093,00	148.818,85
122929 2D00 64	CONTRATOS PREDOCTORALES FPU 2021	40.430,89	0,00	108.484,00	16.080,17	0,00	164.995,06	19.364,49
122930 2100 2	ESTANCIAS FPU 2023	0,00	0,00	31.544,05	0,00	0,00	31.544,05	317,04
122930 2100 64	ESTANCIAS FPU 2023	0,00	0,00	4.065,95	0,00	0,00	4.065,95	4.065,95
122931 2D00 64	AECC 2023	0,00	0,00	0,00	24.500,00	0,00	24.500,00	13.082,84
122932 2D00 64	AYUDAS BEATRIZ GALINDO 2022	0,00	0,00	0,00	0,00	0,00	0,00	45.279,42
122933 2D00 64	CONTRATOS PREDOCTORALES PPI 2023	0,00	0,00	225.000,00	0,00	0,00	225.000,00	8.031,10
122934 2100 2	ESTANCIAS SENIOR Y JOSÉ CASTILLEJO 2022	0,00	0,00	2.402,00	0,00	0,00	2.402,00	681,99
122934 2100 64	ESTANCIAS SENIOR Y JOSÉ CASTILLEJO 2022	0,00	0,00	45.854,00	30.625,50	0,00	76.479,50	47.760,90
122935 2D00 64	CONTRATOS DE FORMACIÓN DE PERSONAL INVESTIGADOR 2022	0,00	0,00	19.520,00	117.396,00	0,00	136.916,00	125.211,42
122936 2D00 64	CONTRATOS JUAN DE LA CIERVA 2022	0,00	0,00	39.480,47	0,00	0,00	39.480,47	39.480,47
122938 2D00 64	CONTRATOS RAMÓN Y CAJAL 2022	0,00	0,00	0,00	130.900,00	0,00	130.900,00	130.900,00



**MODIFICACIONES DE CRÉDITO Y REMANENTES DE CRÉDITO**

Crédito	Descripción	Incorporaciones de crédito	Crédito no afectado	Transferencias de crédito	Generación por ingresos	Bajas por anulación	Total Modificaciones	Remanente
122940 2D00 64	GARANTÍA JUVENIL FASE 7	0,00	0,00	0,00	334.338,80	0,00	334.338,80	1.425.000,00
122980 2G00 151	ESCUELA INTERNACIONAL DE DOCTORADO (a extinguir)	300,00	0,00	0,00	0,00	0,00	300,00	300,00
122980 2G00 16	ESCUELA INTERNACIONAL DE DOCTORADO (a extinguir)	0,00	0,00	79,75	0,00	0,00	79,75	79,75
122980 2G00 2	ESCUELA INTERNACIONAL DE DOCTORADO (a extinguir)	1.102,04	0,00	-5.131,94	0,00	25.510,63	-29.540,53	5.027,32
122980 2G00 60	ESCUELA INTERNACIONAL DE DOCTORADO (a extinguir)	357,64	0,00	0,00	0,00	0,00	357,64	357,64
122981 2G00 2	TRIBUNALES DE TESIS DOCTORALES (a extinguir)	0,00	0,00	-19.602,80	0,00	0,00	-19.602,80	397,20
135033 1A10 151	MASTER PARA LA ABOGACIA	0,00	400,00	0,00	0,00	0,00	400,00	400,00
135033 1A10 2	MASTER PARA LA ABOGACIA	0,00	7.750,89	48.400,00	0,00	0,00	56.150,89	9.236,89
137001 4A00 2	DOCTORADO EDUCACIÓN GUAYAQUIL	15.973,38	0,00	-15.973,38	0,00	0,00	0,00	0,00
137001 4A00 480	DOCTORADO EDUCACIÓN GUAYAQUIL	9,00	0,00	-9,00	0,00	0,00	0,00	0,00
137002 4A00 2	DOCTORADOS GUATEMALA	12.039,42	0,00	-12.039,42	0,00	0,00	0,00	0,00
137003 4A00 2	MASTER Y DOCTORADO EN SEXOLOGIA, ASOCIACION QUITO	55.718,46	0,00	-55.718,46	0,00	0,00	0,00	0,00
137004 4A00 2	DOCTORADO SEXOLOGIA, UNIV. AUTONOMA DE SANTO DOMINGO	37.698,50	0,00	-37.698,50	0,00	0,00	0,00	0,00
137005 4A00 16	COORDINACION CHINA	0,00	0,00	3,13	0,00	0,00	3,13	0,00
137005 4A00 2	COORDINACION CHINA	98.249,69	0,00	-8.062,95	0,00	0,68	90.186,06	81.734,48
137005 4A00 485	COORDINACION CHINA	0,00	0,00	900,00	0,00	0,00	900,00	0,00
137005 4A00 60	COORDINACION CHINA	3.297,75	0,00	0,00	0,00	0,00	3.297,75	3.297,75
137007 4A00 2	DOCTORADO EN EDUCACION, FUNDACION NEXOS, ARGENTINA	398,40	0,00	0,00	0,00	0,00	398,40	398,40
137008 4A00 151	CONVENIO UNIVERSIDAD ASUNCION, PARAGUAY	750,00	0,00	0,00	0,00	0,00	750,00	750,00
137008 4A00 2	CONVENIO UNIVERSIDAD ASUNCION, PARAGUAY	8.164,05	0,00	0,00	0,00	0,00	8.164,05	8.164,05
137009 4A00 2	CONVENIO UNIV. AUTÓNOMA SANTIAGO DE GUAYAQUIL, DOCTORADO CC. ECONÓMICAS	17.290,02	0,00	-423,50	0,00	0,00	16.866,52	16.586,52
137015 2G00 13	DOCTORADO CIENCIAS ECONÓMICAS, EMPRESARIALES Y JURÍDICAS	0,00	500,00	-500,00	0,00	0,00	0,00	0,00
137015 2G00 2	DOCTORADO CIENCIAS ECONÓMICAS, EMPRESARIALES Y JURÍDICAS	874,20	1.596,03	5.717,78	0,00	0,00	8.188,01	0,00
137016 2G00 13	DOCTORADO CIENCIAS HUMANAS Y SOCIALES	0,00	500,00	0,00	0,00	0,00	500,00	0,00
137016 2G00 151	DOCTORADO CIENCIAS HUMANAS Y SOCIALES	0,00	900,00	0,00	0,00	0,00	900,00	0,00
137016 2G00 16	DOCTORADO CIENCIAS HUMANAS Y SOCIALES	0,00	360,60	0,00	0,00	0,00	360,60	197,43
137016 2G00 2	DOCTORADO CIENCIAS HUMANAS Y SOCIALES	0,00	3.398,53	-861,27	0,00	0,00	2.537,26	0,00
137017 2G00 2	DOCTORADO INFORMÁTICA	2.587,99	0,00	2.625,47	0,00	0,00	5.213,46	0,00
137018 2G00 2	DOCTORADO TECNOLOGÍA DE INVERNADEROS	1.150,00	0,00	-1.150,00	0,00	0,00	0,00	0,00
137021 2G00 151	DOCTORADO SALUD, PSICOLOGÍA Y PSIQUIATRÍA	0,00	0,00	270,00	0,00	0,00	270,00	0,00
137021 2G00 16	DOCTORADO SALUD, PSICOLOGÍA Y PSIQUIATRÍA	7,42	0,00	70,74	0,00	0,00	78,16	54,60
137021 2G00 2	DOCTORADO SALUD, PSICOLOGÍA Y PSIQUIATRÍA	5.044,56	0,00	-2.885,30	0,00	0,00	2.159,26	2.159,26
137023 2G00 2	DOCTORADO CIENCIAS MÉDICAS	1.929,74	0,00	-1.929,74	0,00	0,00	0,00	0,00
137024 4A00 2	MASTER EN SEXOLOGÍA, UNIVERSIDAD AUTÓNOMA DE CHILE	44.100,00	0,00	0,00	0,00	0,00	44.100,00	44.100,00

**MODIFICACIONES DE CRÉDITO Y REMANENTES DE CRÉDITO**

Crédito	Descripción	Incorporaciones de crédito	Crédito no afectado	Transferencias de crédito	Generación por ingresos	Bajas por anulación	Total Modificaciones	Remanente
137025 2G00 2	DOCTORADO AGRICULTURA PROTEGIDA	449,55	2.950,06	-179,61	0,00	0,00	3.220,00	776,00
137026 2G00 2	DOCTORADO BIOTECNOLOGÍA Y BIOPROCESOS	833,36	1.764,75	-2.598,11	0,00	0,00	0,00	0,00
137028 2G00 2	DOCTORADO MATEMÁTICAS	0,00	900,00	-900,00	0,00	0,00	0,00	0,00
137029 2G00 2	DOCTORADO QUÍMICA AVANZADA	517,99	1.282,01	-1.800,00	0,00	0,00	0,00	0,00
141001 1A20 2	CENTRO DE FORMACIÓN CONTINUA	303.983,82	0,00	-38.368,76	0,00	0,00	265.615,06	165.324,08
141002 1A20 2	BECAS DEL CENTRO DE FORMACIÓN CONTINUA	50.270,33	0,00	18.774,60	0,00	0,00	69.044,93	69.044,93
141002 1A20 480	BECAS DEL CENTRO DE FORMACIÓN CONTINUA	17,88	0,00	53.400,00	0,00	0,00	53.417,88	442,88
141015 1A20 2	CURSO INTERVENCIÓN EN EL TRASTORNO DEL ESPECTRO AUTISTA...	450,79	0,00	-450,79	0,00	0,00	0,00	0,00
141023 1A20 2	MÁSTER EN DEMENCIAS Y ENFERMEDAD DE ALZHEIMER	163,23	0,00	0,00	0,00	0,00	163,23	163,23
141031 1A20 2	CURSO EXPERTO EN SALUD PUBLICA Y PROMOCION DE LA SALUD	180,88	0,00	0,00	0,00	0,00	180,88	180,88
141036 1A20 2	CURSO DESARROLLO COMPETENCIA TRABAJO EN EQUIPO Y HABILIDADES INTERPERSONALES	0,94	0,00	0,00	0,00	0,00	0,94	0,94
141036 1A20 60	CURSO DESARROLLO COMPETENCIA TRABAJO EN EQUIPO Y HABILIDADES INTERPERSONALES	0,01	0,00	0,00	0,00	0,00	0,01	0,01
141037 1A20 2	CURSO MASTER PROPIO EN RESOLUCION DE CONFLICTOS EN EL AMBITO ESCOLAR	128,56	0,00	0,00	0,00	0,00	128,56	128,56
141041 1A20 2	MASTER EN DIFICULTADES Y TRASTORNOS DE APRENDIZAJE...	107,90	0,00	0,00	0,00	0,00	107,90	107,90
141059 1A20 2	CURSO DE AUXILIARES DE PROTOCOLO	98,48	0,00	0,00	0,00	0,00	98,48	98,48
141063 1A20 2	CURSO MASTER PROPIO EN SALUD PUBLICA	79,43	0,00	0,00	0,00	0,00	79,43	79,43
141065 1A20 2	MASTER PROPIO CLINICO EN CIRUGIA BUCAL, IMPLANTOPROTESIS...	631,04	0,00	-631,04	0,00	0,00	0,00	0,00
141066 1A20 2	CURSO EXPERTO UNIVERSIT. EN DEPENDENCIA Y ATENCION...	138,48	0,00	0,00	0,00	0,00	138,48	138,48
141069 1A20 2	MASTER PROPIO EN POLITICAS JURIDICAS DEL DERECHO	738,80	0,00	0,00	0,00	0,00	738,80	738,80
141078 1A20 2	CURSO ESPECIALISTA EN TECNICAS Y PRACTICAS DE INTERV. AVANZADA TRABAJO SOCIAL	23,69	0,00	0,00	0,00	0,00	23,69	23,69
141082 1A20 16	CURSO ESPECIALISTA EN PROTECC. FITOSANITARIA DE LOS CULTIVOS HORT.	71,90	0,00	0,00	0,00	0,00	71,90	71,90
141082 1A20 2	CURSO ESPECIALISTA EN PROTECC. FITOSANITARIA DE LOS CULTIVOS HORT.	6.966,35	0,00	0,00	0,00	0,00	6.966,35	6.966,35
141083 1A20 2	CURSO ESPECIALISTA EN FERTIRRIEGO APLICADO A LOS CULTIVOS HORT.	8.853,75	0,00	0,00	0,00	0,00	8.853,75	28.690,65
143099 3D00 13	CURSOS DE VERANO	0,00	0,00	1.350,00	0,00	0,00	1.350,00	0,00
143099 3D00 151	CURSOS DE VERANO	3.000,00	0,00	25.124,75	0,00	0,00	28.124,75	0,00
143099 3D00 16	CURSOS DE VERANO	9.291,11	0,00	-2.010,10	0,00	0,00	7.281,01	1.914,87
143099 3D00 2	CURSOS DE VERANO	32.707,37	0,00	44.805,15	18.624,00	61.817,00	34.319,52	13.501,28
143099 3D00 60	CURSOS DE VERANO	406,38	0,00	-406,38	0,00	0,00	0,00	0,00
144063 3C00 13	MAYORES EN LA UNIVERSIDAD	1.558,50	0,00	11.080,00	0,00	0,00	12.638,50	4.432,50
144063 3C00 151	MAYORES EN LA UNIVERSIDAD	2.632,00	0,00	75.880,00	0,00	0,00	78.512,00	11.633,00
144063 3C00 16	MAYORES EN LA UNIVERSIDAD	13.848,39	0,00	17.399,44	0,00	0,00	31.247,83	21.566,09
144063 3C00 2	MAYORES EN LA UNIVERSIDAD	156.971,39	0,00	-89.265,72	42.890,00	4.720,00	105.875,67	123.944,19

**MODIFICACIONES DE CRÉDITO Y REMANENTES DE CRÉDITO**

Crédito	Descripción	Incorporaciones de crédito	Crédito no afectado	Transferencias de crédito	Generación por ingresos	Bajas por anulación	Total Modificaciones	Remanente
144063 3C00 60	MAYORES EN LA UNIVERSIDAD	6,55	0,00	0,00	0,00	0,00	6,55	6,55
144130 1A20 2	TÍTULO PROPIO DETECTIVE PRIVADO	1.779,45	0,00	0,00	0,00	0,00	1.779,45	1.779,45
144293 1A20 2	TÍTULO PROPIO DETECTIVE PRIVADO GRANADA	8.294,08	0,00	0,00	0,00	0,00	8.294,08	8.294,08
144299 1A20 2	ESPECIALISTA EN ASESORAMIENTO FINANCIERO ADAPTADO MIFID	14.139,53	0,00	1.490,00	0,00	0,00	15.629,53	15.247,27
144311 1A20 2	CURSO TÉCNICAS DE CONTENCIÓN ARTICULAR Y VENDAJE...	866,52	0,00	0,00	0,00	0,00	866,52	866,52
144324 1A20 2	MÁSTER EN DIRECCIÓN Y GESTIÓN DE LOS RECURSOS HUMANOS	1.977,94	0,00	-96,80	0,00	0,00	1.881,14	1.881,14
144368 1A20 2	EXPERTO EN GESTIÓN DE SERVICIOS SOCIALES	990,21	0,00	0,00	0,00	0,00	990,21	990,21
144372 1A20 2	EXPERTO EN ENFERMEDADES NEURODEGENERATIVAS	97,23	0,00	0,00	0,00	0,00	97,23	97,23
144392 1A20 151	ESPECIALISTA EN HORTICULTURA PROTEGIDA	810,00	0,00	9.390,00	0,00	0,00	10.200,00	0,00
144392 1A20 16	ESPECIALISTA EN HORTICULTURA PROTEGIDA	44,08	0,00	365,54	0,00	0,00	409,62	26,51
144392 1A20 2	ESPECIALISTA EN HORTICULTURA PROTEGIDA	25.760,94	0,00	-11.123,04	0,00	0,00	14.637,90	14.890,21
144396 1A20 2	ESPECIALISTA EN ASESORAMIENTO FINANCIERO EUROPEO	7.566,69	0,00	0,00	0,00	0,00	7.566,69	7.566,69
144438 1A20 2	TALLER DE PSICOTERAPIA SISTÉMICA	327,32	0,00	0,00	0,00	0,00	327,32	327,32
144468 1A20 2	CURSO ESPECIALISTA EN COACHING	5.163,71	0,00	0,00	0,00	0,00	5.163,71	5.163,71
144500 1A20 2	CURSO ESPECIALISTA EN IGUALDAD, POLITICAS PUBLICAS Y BIENESTAR EN EL AMBITO LABORAL...	223,56	0,00	0,00	0,00	0,00	223,56	223,56
144529 1A20 2	TALLER DE DOMÓTICA NIVEL INTERMEDIO	392,01	0,00	0,00	0,00	0,00	392,01	392,01
144533 1A20 2	CURSO SUPERIOR DE DIRECCION DE LA SEGURIDAD PRIVADA	402,00	0,00	0,00	0,00	0,00	402,00	402,00
144544 1A20 2	CURSO EXPERTO EN BASES DE LA SEXOLOGIA	143,04	0,00	0,00	0,00	0,00	143,04	143,04
144559 1A20 2	CURSO MASTER PROPIO EN MUSICOTERAPIA	2.548,53	0,00	-2.548,53	0,00	0,00	0,00	0,00
144567 1A20 2	CURSO EXPERTO EN AUDITORIA SOCIOLABORAL	136,99	0,00	0,00	0,00	0,00	136,99	136,99
144599 1A20 2	CURSO FORMACION EN AVANCES SEXOLOGICOS	378,00	0,00	0,00	0,00	0,00	378,00	378,00
144614 1A20 2	CURSO ESPECIALISTA EN CONSTRUCCION DE VIDEOJUEGOS	68,55	0,00	0,00	0,00	0,00	68,55	68,55
144615 1A20 2	CURSO ESPECIALISTA EN GESTION TRIBUTARIA Y FISCAL	1.083,25	0,00	1.405,18	0,00	0,00	2.488,43	2.488,43
144630 1A20 2	CURSO EXPERTO EN CONTABILIDAD Y FISCALIDAD	1.028,49	0,00	-1.028,49	0,00	0,00	0,00	0,00
144660 1A20 2	CURSO DISEÑO ASISTIDO POR ORDENADOR EN INGENIERIA Y ARQ.	273,35	0,00	0,00	0,00	0,00	273,35	273,35
144682 1A20 2	CURSO EXPERTO EN ASESORIA JURIDICA DE EMPRESAS	1.157,98	0,00	0,00	0,00	0,00	1.157,98	1.157,98
144687 1A20 2	CURSO MASTER PROPIO EN ASESORIA DE EMPRESAS	343,64	0,00	-343,64	0,00	0,00	0,00	0,00
144692 1A20 151	CURSO ESPECIALISTA EN MICOLOGIA Y FITOPATOLOGIA DE ZONAS ARIDAS	0,00	0,00	5.929,20	0,00	0,00	5.929,20	0,00
144692 1A20 2	CURSO ESPECIALISTA EN MICOLOGIA Y FITOPATOLOGIA DE ZONAS ARIDAS	7.013,56	0,00	-6.316,20	0,00	0,00	697,36	2.803,36
144698 1A20 2	CURSO TALLER DE TECNICAS COMBINADAS MANUALES...	4.797,26	0,00	0,00	0,00	0,00	4.797,26	4.797,26
144702 1A20 2	CURSO EXPERTO EN NEUROPSICOLOGIA CLINICA. NIVEL I	3.605,45	0,00	0,00	0,00	0,00	3.605,45	3.105,45
144721 1A20 151	CURSO EXPERTO EN TERAPIAS CONTEXTUALES	1.369,00	0,00	21.651,00	0,00	0,00	23.020,00	0,00
144721 1A20 16	CURSO EXPERTO EN TERAPIAS CONTEXTUALES	157,00	0,00	213,74	0,00	0,00	370,74	370,74
144721 1A20 2	CURSO EXPERTO EN TERAPIAS CONTEXTUALES	47.372,63	0,00	-15.544,74	0,00	180,00	31.647,89	27.854,61

**MODIFICACIONES DE CRÉDITO Y REMANENTES DE CRÉDITO**

Crédito	Descripción	Incorporaciones de crédito	Crédito no afectado	Transferencias de crédito	Generación por ingresos	Bajas por anulación	Total Modificaciones	Remanente
144721 1A20 60	CURSO EXPERTO EN TERAPIAS CONTEXTUALES	164,49	0,00	0,00	0,00	0,00	164,49	164,49
144760 1A20 2	CURSO SUPERIOR DE DIRECCION DE LA SEGURIDAD PRIVADA...	739,20	0,00	0,00	0,00	0,00	739,20	739,20
144784 1A20 2	CURSO ESPECIALISTA EN EPANET, REDES DE DISTRIBUCION DE AGUA...	114,00	0,00	0,00	0,00	0,00	114,00	114,00
144796 1A20 2	MASTER PROPIO EN PRODUCCION HORTOFRUTICOLA	4.663,33	0,00	0,00	0,00	0,00	4.663,33	4.663,33
144810 1A20 2	CURSO POR LOS BUENOS TRATOS: PREVENCIÓN DE LA VIOLENCIA SEXISTA	28,98	0,00	-28,98	0,00	0,00	0,00	0,00
144818 1A20 2	CURSO NEUROCOACHING Y NEUROLIDERAZGO	266,10	0,00	0,00	0,00	0,00	266,10	266,10
144862 1A20 2	CURSO INTRODUCCION A LA NUTRICION CELULAR ACTIVA	110,29	0,00	-110,29	0,00	0,00	0,00	0,00
144863 1A20 2	CURSO DETECTIVE PRIVADO. PRIMER CURSO	1.300,00	0,00	0,00	0,00	0,00	1.300,00	1.300,00
144870 1A20 2	CURSO DE ESPECIALISTA UNIVERSITARIO EN CRIMINOLOGIA	228,77	0,00	0,00	0,00	0,00	228,77	228,77
144881 1A20 2	CURSO VOLUNTARIADO AMBIENTAL	190,00	0,00	0,00	0,00	0,00	190,00	190,00
144886 1A20 2	CURSO HERRAMIENTAS INFORMATICAS DE SIMULACION Y CONTROL EN ING. QUIMICA	212,63	0,00	0,00	0,00	0,00	212,63	212,63
144888 1A20 2	MASTER PROPIO EN CINEMATOGRAFIA Y TELEVISION	73,63	0,00	0,00	0,00	0,00	73,63	73,63
144904 1A20 2	CURSO ESPECIALISTA UNIVERSITARIO EN REHABILITACION ORAL Y ESTETICA DENTAL	22.959,59	0,00	-22.959,59	0,00	0,00	0,00	0,00
144905 1A20 2	CURSO ESPECIALISTA UNIVERSITARIO EN ORTODONCIA CLINICA Y ORTODONCIA DENTOFACIAL	144,76	0,00	-144,76	0,00	0,00	0,00	0,00
144906 1A20 2	Curso Especialista Universitario en Cirugía Bucal, Implantología y Periodoncia	18.612,60	0,00	-18.612,60	0,00	0,00	0,00	0,00
144912 1A20 2	CURSO DE MEDIACION FAMILIAR	744,11	0,00	0,00	0,00	0,00	744,11	744,11
144922 1A20 2	CURSO ESPECIALISTA UNIVERSITARIO EN NUTRICION DEPORTIVA	1.956,35	0,00	0,00	0,00	0,00	1.956,35	1.956,35
144945 1A20 2	CURSO SE2 - HORTICULTURA PROTEGIDA SOSTENIBLE: SISTEMAS DE CULTIVO SIN SUELO...	221,35	0,00	-221,35	0,00	0,00	0,00	0,00
144950 1A20 2	CURSO EN GESTION LOCAL PARA CONCEJALES	112,21	0,00	0,00	0,00	0,00	112,21	112,21
144952 1A20 2	CURSO EXPERTO EN NEUROPSICOLOGIA CLINICA: NIVEL II	905,69	0,00	-905,69	0,00	0,00	0,00	0,00
144953 1A20 2	CURSO ESPECIALISTA EN EVALUACION NEUROPSICOLOGIA EN POBLACIONES ESPECIFICAS...	47,80	0,00	-47,80	0,00	0,00	0,00	0,00
144954 1A20 2	CURSO DISEÑO ASISTIDO POR ORDENADOR CON SOLIDWORKS	146,75	0,00	-146,75	0,00	0,00	0,00	0,00
144958 1A20 2	CURSO TERAPIA OROFACIAL Y MIOFUNCIONAL EN PEDIATRIA	23,68	0,00	0,00	0,00	0,00	23,68	23,68
144960 1A20 2	CURSO LA UE, UN NUEVO IMPULSO PARA EL EMPLEO, CRECIMIENTO Y LA INVERSION	105,49	0,00	0,00	0,00	0,00	105,49	105,49
144986 1A20 2	CURSO PERFECCIONAMIENTO EN SISTEMAS DE APLICACION DE BLANQUEO EN CUBIERTAS...	93,79	0,00	0,00	0,00	0,00	93,79	93,79
144995 1A20 151	CURSO ESPECIALISTA UNIVERSITARIO EN TERAPIAS CONTEXTUALES...	607,08	0,00	26.604,00	0,00	0,00	27.211,08	15,08
144995 1A20 16	CURSO ESPECIALISTA UNIVERSITARIO EN TERAPIAS CONTEXTUALES...	91,71	0,00	11,78	0,00	0,00	103,49	0,00
144995 1A20 2	CURSO ESPECIALISTA UNIVERSITARIO EN TERAPIAS CONTEXTUALES...	40.602,35	0,00	-31.166,78	0,00	495,00	8.940,57	24.445,97
145000 1A20 2	PRESUPUESTO DE JORNADAS, CURSOS, SEMINARIOS	0,00	0,00	0,00	0,00	67.295,00	-67.295,00	0,00
145108 1A20 13	PROGRAMA STUDY ABROAD	2.019,86	0,00	21.619,90	0,00	0,00	23.639,76	21.406,23
145108 1A20 151	PROGRAMA STUDY ABROAD	0,00	0,00	1.050,00	0,00	0,00	1.050,00	0,00

**MODIFICACIONES DE CRÉDITO Y REMANENTES DE CRÉDITO**

Crédito	Descripción	Incorporaciones de crédito	Crédito no afectado	Transferencias de crédito	Generación por ingresos	Bajas por anulación	Total Modificaciones	Remanente
145108 1A20 16	PROGRAMA STUDY ABROAD	854,38	0,00	7.013,05	2,09	0,00	7.869,52	6.968,09
145108 1A20 2	PROGRAMA STUDY ABROAD	241.143,95	0,00	-73.928,92	5,00	63.022,00	104.198,03	237.549,79
145116 1A20 2	JORNADAS INTERNACIONALES GRADUADOS EN CC. DE LA SALUD	129.702,73	2.877,15	202,00	0,00	240,00	132.541,88	138.286,83
145116 1A20 60	JORNADAS INTERNACIONALES GRADUADOS EN CC. DE LA SALUD	1.000,01	0,00	0,00	0,00	0,00	1.000,01	1.000,01
145126 1A20 2	JORNADAS DE SEXOLOGÍA	783,21	46,60	0,00	0,00	0,00	829,81	1.516,34
145140 1A20 2	FIRST LEGO LEAGUE	10.042,32	1.775,38	5.000,00	4.000,00	0,00	20.817,70	14.648,16
145140 1A20 60	FIRST LEGO LEAGUE	1.505,95	0,00	0,00	0,00	0,00	1.505,95	1.505,95
145148 1A20 2	CONGRESO SOBRE CÓPULAS Y SUS APLICACIONES	1.466,12	0,00	-863,94	0,00	0,00	602,18	561,52
145148 1A20 60	CONGRESO SOBRE CÓPULAS Y SUS APLICACIONES	0,00	0,00	863,94	0,00	0,00	863,94	0,00
145156 1A20 2	SEMINARIO INTERNACIONAL ENCUESTA MUNDIAL DE VALORES	4.209,49	0,00	-2.036,00	0,00	0,00	2.173,49	2.173,49
145175 1A20 2	CONGRESO MUJERES, CULTURA Y SOCIEDAD	4.339,23	795,79	0,00	0,00	0,00	5.135,02	5.135,02
145176 1A20 2	CURSO DE VERANO VÉLEZ BLANCO	676,83	0,00	25.300,00	0,00	0,00	25.976,83	11,27
145176 1A20 60	CURSO DE VERANO VÉLEZ BLANCO	626,74	0,00	-300,00	0,00	0,00	326,74	326,74
145186 1A20 2	5º Congreso de Jóvenes Investigadores en Diseño de Experimentos y Bioestadística	805,79	181,10	0,00	0,00	0,00	986,89	827,19
145187 1A20 2	VI ISHS Symposium on Papaya	10.596,00	0,00	-7.838,00	0,00	1.560,00	1.198,00	2.112,01
145188 1A20 2	CONGRESO HISTORIA DE LA TRANSICIÓN	1.254,21	447,51	-150,00	0,00	0,00	1.551,72	1.191,72
145192 1A20 16	XXXII INTERNATIONAL CONFERENCE OF THE SPANISH SOCIETY FOR COMPARATIVE PSYCHOLOGY	587,76	0,00	-147,18	0,00	0,00	440,58	0,00
145192 1A20 2	XXXII INTERNATIONAL CONFERENCE OF THE SPANISH SOCIETY FOR COMPARATIVE PSYCHOLOGY	8.263,59	0,00	-4.802,82	0,00	0,00	3.460,77	414,30
145193 1A20 2	Congreso GreenSys 2025. International Society for Horticultural Science	1.500,00	0,00	0,00	0,00	0,00	1.500,00	1.500,00
145194 1A20 2	Congreso HORCHIMODEL 2023	3.040,43	0,00	3.170,00	5.500,00	810,00	10.900,43	17.632,22
145197 1A20 2	CONGRESO SECyTA 2020	12.636,55	0,00	-9.045,90	0,00	3.000,00	590,65	119,54
145197 1A20 470	CONGRESO SECyTA 2020	0,00	0,00	9.856,91	0,00	0,00	9.856,91	0,00
145197 1A20 60	CONGRESO SECyTA 2020	993,30	0,00	-691,47	0,00	0,00	301,83	301,83
145200 1A20 16	TALLER FORMATIVO EN SISTEMA PSICONEUROINMUNOENTEROLÓGICO(PNIE)	0,00	26,68	0,00	0,00	0,00	26,68	0,00
145202 1A20 2	CONGRESO D+I+D	509,18	0,00	245,00	0,00	20,00	734,18	3.461,89
145203 1A20 2	Espacio Iberoamericano del Conocimiento: Internacionalización del Currículo mediante la Telecolaboración	4,00	0,00	0,00	0,00	0,00	4,00	4,00
145204 1A20 2	WORKSHOPS	484,27	0,00	0,00	0,00	0,00	484,27	484,27
145205 1A20 2	III SIMPOSIO ILCHE SPAIN UAL	204,08	316,09	0,00	0,00	0,00	520,17	520,17
145206 1A20 2	UALUNE, PROGRAMA DE APOYO A PROYECTOS DE DONACIONES Y PATROCINIOS PARA LA ACTIVIDAD 13 OLIMPIADA ESPAÑOLA DE GEOLOGÍA 2022 EN LA UAL	511,49	296,51	170,00	0,00	0,00	978,00	174,79
145207 1A20 2	CURSO ADVANCES IN QUANTITATIVE METHODS FOR FINANCIAL MARKETS	728,08	114,12	0,00	0,00	0,00	842,20	842,20
145208 1A20 13	IX CONGRESO INTERNACIONAL LENGUAJE, CULTURA Y MENTE	0,00	0,00	634,82	0,00	0,00	634,82	0,00

**MODIFICACIONES DE CRÉDITO Y REMANENTES DE CRÉDITO**

Crédito	Descripción	Incorporaciones de crédito	Crédito no afectado	Transferencias de crédito	Generación por ingresos	Bajas por anulación	Total Modificaciones	Remanente
145208 1A20 16	IX CONGRESO INTERNACIONAL LENGUAJE, CULTURA Y MENTE	0,00	0,00	165,18	0,00	0,00	165,18	76,14
145208 1A20 2	IX CONGRESO INTERNACIONAL LENGUAJE, CULTURA Y MENTE	13.382,02	0,00	175,00	0,00	0,00	13.557,02	12.856,75
145209 1A20 2	XTH MEETING NEUTRON	5.245,16	4.092,46	0,00	0,00	0,00	9.337,62	4.734,32
145211 1A20 2	Bienal GERMN-2022	3.726,51	0,00	-2.328,33	0,00	0,00	1.398,18	0,00
145212 1A20 2	I CONGRESO IBEROAMERICANO DE ANTROPOMETRÍA APLICADA	970,30	0,00	0,00	0,00	0,00	970,30	970,30
145213 1A20 2	I CONGRESO INTERNACIONAL TIERRA Y MAR	903,94	0,00	0,00	0,00	0,00	903,94	903,94
145214 1A20 151	IV CONGRESO JÓVENES INVESTIGADORES DEL MAR	0,00	0,00	1.200,00	0,00	0,00	1.200,00	1.200,00
145214 1A20 16	IV CONGRESO JÓVENES INVESTIGADORES DEL MAR	0,00	0,00	313,76	0,00	0,00	313,76	313,76
145214 1A20 2	IV CONGRESO JÓVENES INVESTIGADORES DEL MAR	0,00	0,00	1.289,24	1.300,00	110,00	2.479,24	995,25
145215 1A20 2	XIII Seminario de Invierno CAPAP-H	700,00	0,00	1.906,88	3.945,45	0,00	6.552,33	288,00
145216 1A20 2	SEMINARIO PERMANENTE DE DIETA MEDITERRÁNEA	0,00	500,00	1.000,00	0,00	0,00	1.500,00	1.263,99
145217 1A20 2	CONGRESO MAIRIN MITCHELL	0,00	0,00	506,22	0,00	0,00	506,22	0,00
145218 1A20 2	CONFERENCIA DECANOS ANDALUCES DE EDUCACIÓN 2023	0,00	0,00	275,00	0,00	0,00	275,00	3.604,39
145219 1A20 2	CONGRESO INTERNACIONAL CYSOC	0,00	0,00	1.491,18	0,00	0,00	1.491,18	955,96
145220 1A20 2	DySES 2023	0,00	0,00	1.722,30	0,00	0,00	1.722,30	4.160,70
145222 1A20 2	CONGRESO SEPEX2024	0,00	0,00	4.000,00	0,00	0,00	4.000,00	4.000,00
145223 1A20 2	CONGRESO IFAC PID 2024	0,00	0,00	7.500,00	0,00	0,00	7.500,00	7.500,00
145224 1A20 2	International Conference on Optimization and Applications	0,00	0,00	4.000,00	0,00	0,00	4.000,00	4.000,00
145225 1A20 2	I International Conference on Advanced Marketing Practice (ICoAMP)	0,00	0,00	300,00	0,00	0,00	300,00	300,00
145227 1A20 2	CONGRESO DDBP2024	0,00	0,00	2.000,00	0,00	0,00	2.000,00	969,08
145600 1A20 2	PRESUPUESTO ACTIVIDADES CONVENIO UAL-DIPUTACION	120.000,00	0,00	-120.000,00	0,00	11.700,00	-11.700,00	108.300,00
145680 1A20 2	DIPUTACIÓN 2021, CATÁLOGO FONDO DOCUMENTAL, ARCHIVOS GRÁFICOS...	36,19	0,00	0,00	0,00	0,00	36,19	36,19
145680 1A20 60	DIPUTACIÓN 2021, CATÁLOGO FONDO DOCUMENTAL, ARCHIVOS GRÁFICOS...	0,08	0,00	0,00	0,00	0,00	0,08	0,08
145682 1A20 2	DIPUTACIÓN 2021, OBSERVATORIO TURÍSTICO COSTA DE ALMERÍA	4.120,00	0,00	-4.120,00	0,00	0,00	0,00	0,00
145682 1A20 460	DIPUTACIÓN 2021, OBSERVATORIO TURÍSTICO COSTA DE ALMERÍA	0,00	0,00	4.120,00	0,00	0,00	4.120,00	0,00
145685 1A20 2	DIPUTACIÓN 2021, ENCUENTRO ALMERIENSE INTERNACIONAL DE DERECHO ADMINISTRATIVO...	2.554,09	0,00	0,00	0,00	0,00	2.554,09	0,00
145686 1A20 2	DIPUTACIÓN 2022, MANTENIMIENTO DEL CPIAF	0,00	0,00	1.000,00	0,00	0,00	1.000,00	0,00
145687 1A20 2	DIPUTACIÓN 2022, LAS VARIEDADES TRADICIONALES Y EL CONOCIMIENTO ASOCIADO...	0,00	0,00	0,00	0,00	0,00	0,00	0,00
145688 1A20 2	DIPUTACIÓN 2022, CONGRESO INTERNACIONAL DE ENFERMERÍA FAMILIAR Y COMUNITARIA	0,00	0,00	5.000,00	0,00	0,00	5.000,00	0,00
145689 1A20 2	DIPUTACIÓN 2022, 13 OLIMPIADA NACIONAL DE GEOLOGÍA EN ALMERÍA 2022	0,00	0,00	0,00	0,00	0,00	0,00	0,00
145690 1A20 2	DIPUTACIÓN 2022, XI CONGRESO NACIONAL PGM	0,00	0,00	0,00	0,00	0,00	0,00	0,00
145691 1A20 2	DIPUTACIÓN 2022, VII EDICIÓN CONCURSO INDALMAT	0,00	0,00	0,00	0,00	0,00	0,00	0,00

**MODIFICACIONES DE CRÉDITO Y REMANENTES DE CRÉDITO**

Crédito	Descripción	Incorporaciones de crédito	Crédito no afectado	Transferencias de crédito	Generación por ingresos	Bajas por anulación	Total Modificaciones	Remanente
146000 3B00 13	CURSOS DE EXTENSION UNIVERSITARIA	0,00	0,00	100,00	0,00	0,00	100,00	0,00
146000 3B00 151	CURSOS DE EXTENSION UNIVERSITARIA	0,00	0,00	5.175,00	0,00	0,00	5.175,00	0,00
146000 3B00 16	CURSOS DE EXTENSION UNIVERSITARIA	101,45	0,00	2.715,19	0,00	0,00	2.816,64	2.064,11
146000 3B00 2	CURSOS DE EXTENSION UNIVERSITARIA	5.802,59	0,00	23.771,77	700,00	1.270,00	29.004,36	10.053,27
146000 3B00 60	CURSOS DE EXTENSION UNIVERSITARIA	0,00	0,00	378,10	0,00	0,00	378,10	0,00
146004 3B00 2	CURSO EXTENSION UNIVERSITARIA, AULA TAURINA	249,01	0,00	0,00	0,00	0,00	249,01	249,01
146005 3B00 2	CURSO AWAKENING Y HOLLYWOOD DANCE BOOTCAMP, EXTENSION UNIVERSITARIA	1.716,50	0,00	0,00	0,00	0,00	1.716,50	1.716,50
147004 1A20 151	EXPERTO UNIVERSITARIO EN INVESTIGACIÓN CUALITATIVA CON ATLAS.TI	0,00	0,00	10.740,00	0,00	0,00	10.740,00	0,00
147004 1A20 16	EXPERTO UNIVERSITARIO EN INVESTIGACIÓN CUALITATIVA CON ATLAS.TI	2.532,73	0,00	2.544,65	0,00	0,00	5.077,38	4.827,91
147004 1A20 2	EXPERTO UNIVERSITARIO EN INVESTIGACIÓN CUALITATIVA CON ATLAS.TI	10.939,93	0,00	-14.273,15	0,00	0,00	-3.333,22	1.054,28
147007 1A20 2	CURSO FORMACION COMPLEMENTARIA EN CIENCIAS DE LA ACTIVIDAD FISICA Y DEL DEPORTE 2016	42,19	0,00	0,00	0,00	0,00	42,19	42,19
147008 1A20 2	CURSO TECNICAS DE RELAJACION EN DISCAPACIDAD	51,93	0,00	0,00	0,00	0,00	51,93	51,93
147011 1A20 2	CURSO MICRONUTRICION EN LAS ALTERACIONES DEL SISTEMA NERVIOSO	477,90	0,00	-477,90	0,00	0,00	0,00	0,00
147030 1A20 2	CURSO EL ORIGEN EMOCIONAL DE LA ENFERMEDAD	74,98	0,00	-74,98	0,00	0,00	0,00	0,00
147031 1A20 2	CURSO DE LENGUA DE SIGNOS. A1	765,55	0,00	-765,55	0,00	0,00	0,00	0,00
147040 1A20 151	MASTER PROPIO DE INTERVENCION EN ATENCION TEMPRANA	0,00	0,00	10.450,00	0,00	0,00	10.450,00	0,00
147040 1A20 16	MASTER PROPIO DE INTERVENCION EN ATENCION TEMPRANA	0,00	0,00	415,31	0,00	0,00	415,31	188,18
147040 1A20 2	MASTER PROPIO DE INTERVENCION EN ATENCION TEMPRANA	15.660,00	0,00	-15.642,31	0,00	180,00	-162,31	1.598,69
147042 1A20 2	MASTER PROPIO EN INTERVENCION PROFESIONAL CON PERSONAS CON DISCAPACIDAD	0,05	0,00	0,00	0,00	0,00	0,05	0,05
147049 1A20 151	CURSO EXPERTO UNIVERSITARIO AVANZADO EN TERAPIAS CONTEXTUALES, 3.GENERACION	17.344,00	0,00	0,00	0,00	0,00	17.344,00	4.630,00
147049 1A20 16	CURSO EXPERTO UNIVERSITARIO AVANZADO EN TERAPIAS CONTEXTUALES, 3.GENERACION	162,02	0,00	0,00	0,00	0,00	162,02	162,02
147049 1A20 2	CURSO EXPERTO UNIVERSITARIO AVANZADO EN TERAPIAS CONTEXTUALES, 3.GENERACION	28.372,92	0,00	-6.172,56	0,00	675,00	21.525,36	18.863,61
147049 1A20 60	CURSO EXPERTO UNIVERSITARIO AVANZADO EN TERAPIAS CONTEXTUALES, 3.GENERACION	0,00	0,00	2.730,56	0,00	0,00	2.730,56	2.325,60
147049 1A20 64	CURSO EXPERTO UNIVERSITARIO AVANZADO EN TERAPIAS CONTEXTUALES, 3.GENERACION	0,00	0,00	1.000,00	0,00	0,00	1.000,00	1.000,00
147056 1A20 2	CURSO INICIACION A LA QUIMICA EN LAS INGENIERIAS	58,74	0,00	0,00	0,00	0,00	58,74	58,74
147067 1A20 2	CURSO CÓMO INVESTIGAR CON LOS METODOS DE LA GROUNDED THEOR (TEORIA FUNDAMENTADA)	28,00	0,00	0,00	0,00	0,00	28,00	28,00
147070 1A20 151	CURSO EXPERTO EN TERAPIAS CONTEXTUALES / TERAPIAS DE 3.GENERACION, ONLINE	0,00	0,00	53.998,00	0,00	0,00	53.998,00	0,00

**MODIFICACIONES DE CRÉDITO Y REMANENTES DE CRÉDITO**

Crédito	Descripción	Incorporaciones de crédito	Crédito no afectado	Transferencias de crédito	Generación por ingresos	Bajas por anulación	Total Modificaciones	Remanente
147070 1A20 16	CURSO EXPERTO EN TERAPIAS CONTEXTUALES / TERAPIAS DE 3.GENERACION, ONLINE	1.842,51	0,00	0,00	0,00	0,00	1.842,51	1.173,10
147070 1A20 2	CURSO EXPERTO EN TERAPIAS CONTEXTUALES / TERAPIAS DE 3.GENERACION, ONLINE	104.348,16	0,00	-72.158,00	0,00	900,00	31.290,16	97.648,24
147070 1A20 60	CURSO EXPERTO EN TERAPIAS CONTEXTUALES / TERAPIAS DE 3.GENERACION, ONLINE	1.142,35	158,23	0,00	0,00	0,00	1.300,58	1.300,58
147071 1A20 16	CURSO HORTICULTURA PROTEGIDA: SISTEMAS DE CULTIVO SIN SUELO E HIDROPONIA	113,84	0,00	0,00	0,00	0,00	113,84	0,15
147071 1A20 2	CURSO HORTICULTURA PROTEGIDA: SISTEMAS DE CULTIVO SIN SUELO E HIDROPONIA	197,28	0,00	1.278,85	0,00	0,00	1.476,13	1.476,13
147075 1A20 2	CURSO EXPERTO EN NEUROPSICOLOGIA CLINICA: NIVEL III	524,79	0,00	-399,79	0,00	0,00	125,00	0,00
147077 1A20 2	CURSO ESPECIALISTA EN EVALUACION NEUROPSICOLOGICA GENERAL	65,85	0,00	-65,85	0,00	0,00	0,00	0,00
147086 1A20 151	CURSO IMÁGENES DEL SUR. EL AUDIOVISUAL COMO MEDIO DE COMUNICACIÓN...	36,32	0,00	-36,32	0,00	0,00	0,00	0,00
147086 1A20 2	CURSO IMÁGENES DEL SUR. EL AUDIOVISUAL COMO MEDIO DE COMUNICACIÓN...	14,20	0,00	-14,20	0,00	0,00	0,00	0,00
147087 1A20 2	CURSO UNA AGENDA ESTRATEGICA PARA LA UNION EUROPEA EN TIEMPOS DE CAMBIO	252,05	0,00	0,00	0,00	0,00	252,05	252,05
147090 1A20 151	CURSO EXPERTO UNIVERSITARIO EN FISIOTERAPIA MANIPULATIVA ARTICULAR, TEJIDOS BLANDOS...	4.254,17	0,00	0,00	0,00	0,00	4.254,17	0,00
147090 1A20 16	CURSO EXPERTO UNIVERSITARIO EN FISIOTERAPIA MANIPULATIVA ARTICULAR, TEJIDOS BLANDOS...	2.128,02	0,00	0,00	0,00	0,00	2.128,02	1.184,90
147090 1A20 2	CURSO EXPERTO UNIVERSITARIO EN FISIOTERAPIA MANIPULATIVA ARTICULAR, TEJIDOS BLANDOS...	8.438,91	0,00	0,00	0,00	0,00	8.438,91	8.438,91
147094 1A20 2	CURSO CINEFÓRUM DE PSICOPATOLOGÍA	45,00	0,00	0,00	0,00	0,00	45,00	45,00
147095 1A20 2	CURSO ESPECIALISTA EN GESTIÓN EMPRESARIAL CON BIG DATA, NIVEL I	1.490,00	0,00	-1.490,00	0,00	0,00	0,00	0,00
147108 1A20 13	CURSO INTERVENCIÓN EN DEPORTE Y OCIO INCLUSIVO EN INFANCIA Y ADOLESCENCIA	225,00	0,00	0,00	0,00	0,00	225,00	225,00
147108 1A20 2	CURSO INTERVENCIÓN EN DEPORTE Y OCIO INCLUSIVO EN INFANCIA Y ADOLESCENCIA	115,99	0,00	0,00	0,00	0,00	115,99	115,99
147109 1A20 2	CURSO TALLER DE USO DE FIRMA DIGITAL Y DOCUMENTOS ELECTRONICOS	46,50	0,00	0,00	0,00	0,00	46,50	46,50
147114 1A20 2	CURSO DE CINE PARA NIÑ@S	99,40	0,00	0,00	0,00	0,00	99,40	99,40
147116 1A20 13	Máster Propio en Sexología	0,00	0,00	2.001,00	0,00	0,00	2.001,00	0,00
147116 1A20 151	Máster Propio en Sexología	9.652,75	0,00	6.002,00	0,00	0,00	15.654,75	1.649,25
147116 1A20 16	Máster Propio en Sexología	1.371,19	0,00	662,33	0,00	0,00	2.033,52	1.383,37
147116 1A20 2	Máster Propio en Sexología	115.392,89	0,00	-15.416,80	0,00	0,00	99.976,09	99.976,09
147119 1A20 2	CURSO JUMP. Emprendimiento...Iniciación	1.032,50	0,00	0,00	0,00	148,50	884,00	1.823,00
147120 1A20 2	CURSO JUMP. Emprendimiento...Avanzado	1.624,25	0,00	0,00	0,00	94,50	1.529,75	1.732,25



**MODIFICACIONES DE CRÉDITO Y REMANENTES DE CRÉDITO**

Crédito	Descripción	Incorporaciones de crédito	Crédito no afectado	Transferencias de crédito	Generación por ingresos	Bajas por anulación	Total Modificaciones	Remanente
147125 1A20 151	CURSO JUMP. LIDERAZGO Y TRABAJO EN EQUIPO	500,00	0,00	1.100,00	0,00	0,00	1.600,00	0,00
147125 1A20 16	CURSO JUMP. LIDERAZGO Y TRABAJO EN EQUIPO	113,85	0,00	314,95	0,00	0,00	428,80	296,40
147125 1A20 2	CURSO JUMP. LIDERAZGO Y TRABAJO EN EQUIPO	2.127,78	0,00	-424,95	0,00	81,00	1.621,83	24,33
147128 1A20 151	CURSO JUMP HABILIDADES COMERCIALES	575,00	0,00	0,00	0,00	0,00	575,00	0,00
147128 1A20 16	CURSO JUMP HABILIDADES COMERCIALES	130,93	0,00	0,00	0,00	0,00	130,93	130,93
147128 1A20 2	CURSO JUMP HABILIDADES COMERCIALES	712,71	0,00	245,00	0,00	27,00	930,71	192,11
147129 1A20 151	CURSO JUMP COMMERCIAL SKILLS	0,00	0,00	350,00	0,00	0,00	350,00	0,00
147129 1A20 16	CURSO JUMP COMMERCIAL SKILLS	79,70	0,00	81,45	0,00	0,00	161,15	161,15
147129 1A20 2	CURSO JUMP COMMERCIAL SKILLS	532,54	0,00	862,55	0,00	54,00	1.341,09	27,33
147130 1A20 2	CURSO JUMP. CÓMO AFRONTAR CON ÉXITO EL PROCESO DE SELECCIÓN	204,48	0,00	8,52	0,00	27,00	186,00	0,00
147131 1A20 16	CURSO JUMP. INTELIGENCIA EMOCIONAL	105,98	0,00	0,00	0,00	0,00	105,98	105,98
147131 1A20 2	CURSO JUMP. INTELIGENCIA EMOCIONAL	1.233,02	0,00	0,00	0,00	0,00	1.233,02	108,52
147142 1A20 2	Curso Experto en Preparador Laboral como Figura Clave de la Integración en el Trabajo de Personas con Discapacidad Intelectual y Enfermedad Mental	1.260,00	0,00	0,00	0,00	0,00	1.260,00	1.260,00
147144 1A20 2	CURSO DE AFTER EFFECTS, COMPOSICIÓN DIGITAL. NIVEL BÁSICO	253,98	0,00	0,00	0,00	0,00	253,98	253,98
147146 1A20 2	Curso Perfil Fuerza-Velocidad: aplicaciones y optimización del entrenamiento	130,63	0,00	0,00	0,00	0,00	130,63	130,63
147147 1A20 151	MASTER OF PHYSIOTHERAPY IN BASIC BODY AWARENESS METHODOLOGY	0,00	0,00	9.415,00	0,00	0,00	9.415,00	0,00
147147 1A20 16	MASTER OF PHYSIOTHERAPY IN BASIC BODY AWARENESS METHODOLOGY	0,00	0,00	2.387,64	0,00	0,00	2.387,64	2.286,31
147147 1A20 2	MASTER OF PHYSIOTHERAPY IN BASIC BODY AWARENESS METHODOLOGY	42.930,07	0,00	-10.689,14	0,00	180,00	32.060,93	35.146,93
147147 1A20 349	MASTER OF PHYSIOTHERAPY IN BASIC BODY AWARENESS METHODOLOGY	0,00	0,00	34,50	0,00	0,00	34,50	0,00
147150 1A20 2	MASTER PROPIO EN DERECHO Y NUEVAS TECNOLOGÍAS	1.390,60	0,00	0,00	0,00	0,00	1.390,60	1.390,60
147151 1A20 2	CURSO HORTICULTURA PROTEGIDA: SISTEMAS DE CULTIVO SIN SUELO E HIDROPONÍA	1.393,05	0,00	-1.393,05	0,00	0,00	0,00	0,00
147157 1A20 2	CURSO FUNDAMENTALS OF MICROALGAE BIOPROCESSES	904,86	0,00	-904,86	0,00	0,00	0,00	0,00
147158 1A20 2	CURSO PROCESOS DE TRANSFERENCIA DE ENERGÍA EN INSTALACIONES SOLARES TÉRMICAS. MODELADO Y APLICACIONES AL DISEÑO.	981,40	0,00	-981,40	0,00	0,00	0,00	0,00
147161 1A20 2	CURSO ESPECIALISTA EN GESTIÓN LABORAL Y SEGURIDAD SOCIAL	195,30	0,00	0,00	0,00	0,00	195,30	195,30
147162 1A20 151	CURSO EXPERTO EN CONFECCIÓN, DESARROLLO Y ANÁLISIS DE LA INFORMACIÓN CONTABLE	495,00	0,00	0,00	0,00	0,00	495,00	495,00
147162 1A20 2	CURSO EXPERTO EN CONFECCIÓN, DESARROLLO Y ANÁLISIS DE LA INFORMACIÓN CONTABLE	338,68	0,00	0,00	0,00	0,00	338,68	338,68
147163 1A20 2	CURSO EXPERTO EN GESTIÓN TRIBUTARIA Y FISCAL	4.348,48	0,00	0,00	0,00	0,00	4.348,48	4.348,48
147164 1A20 2	CURSO ESPECIALISTA EN CONTABILIDAD Y FISCALIDAD	106,78	0,00	0,00	0,00	0,00	106,78	106,78
147165 1A20 2	Master Propio en Asesorías de Empresas	33,05	0,00	-33,05	0,00	0,00	0,00	0,00
147182 1A20 13	Curso Postgrado de Especialización en Neuropsicología Clínica: Nivel I	600,00	0,00	0,00	0,00	0,00	600,00	0,00

**MODIFICACIONES DE CRÉDITO Y REMANENTES DE CRÉDITO**

Crédito	Descripción	Incorporaciones de crédito	Crédito no afectado	Transferencias de crédito	Generación por ingresos	Bajas por anulación	Total Modificaciones	Remanente
147182 1A20 151	Curso Postgrado de Especialización en Neuropsicología Clínica: Nivel I	1.450,00	0,00	0,00	0,00	0,00	1.450,00	0,00
147182 1A20 16	Curso Postgrado de Especialización en Neuropsicología Clínica: Nivel I	366,74	0,00	0,00	0,00	0,00	366,74	37,64
147182 1A20 2	Curso Postgrado de Especialización en Neuropsicología Clínica: Nivel I	23.239,00	0,00	-256,00	0,00	855,00	22.128,00	15.495,25
147184 1A20 13	Curso Postgrado de Especialización en Neuropsicología Clínica: Nivel II	312,59	0,00	0,00	0,00	0,00	312,59	0,00
147184 1A20 151	Curso Postgrado de Especialización en Neuropsicología Clínica: Nivel II	850,00	0,00	0,00	0,00	0,00	850,00	0,00
147184 1A20 16	Curso Postgrado de Especialización en Neuropsicología Clínica: Nivel II	164,70	0,00	0,00	0,00	0,00	164,70	59,66
147184 1A20 2	Curso Postgrado de Especialización en Neuropsicología Clínica: Nivel II	41.889,40	0,00	-707,00	0,00	0,00	41.182,40	27.421,65
147185 1A20 13	Curso Postgrado de Especial. En Neuropsicología Clínica: Nivel III	1.389,61	0,00	0,00	0,00	0,00	1.389,61	0,00
147185 1A20 151	Curso Postgrado de Especial. En Neuropsicología Clínica: Nivel III	606,00	0,00	0,00	0,00	0,00	606,00	6,00
147185 1A20 16	Curso Postgrado de Especial. En Neuropsicología Clínica: Nivel III	453,01	0,00	243,43	0,00	0,00	696,44	229,21
147185 1A20 2	Curso Postgrado de Especial. En Neuropsicología Clínica: Nivel III	33.081,70	0,00	2.178,32	0,00	0,00	35.260,02	35.224,52
147186 1A20 2	Curso Experto en Evaluación Neuropsicológica General	1.080,62	0,00	-1.080,62	0,00	0,00	0,00	0,00
147187 1A20 2	Curso Experto en Evaluación Neuropsicológica en Poblaciones Específicas	621,40	0,00	0,00	0,00	0,00	621,40	421,40
147189 1A20 2	Curso Mediación y Género en Contextos Interculturales	240,74	0,00	-240,74	0,00	0,00	0,00	0,00
147192 1A20 2	CURSO Europa Respondiendo a Nuevos Retos: La movilidad como política de integración Europea	161,71	0,00	0,00	0,00	0,00	161,71	161,71
147193 1A20 2	Curso Programa de cualificación profesional para el empleo	32,09	0,00	-32,09	0,00	0,00	0,00	0,00
147194 1A20 2	CURSO DE CINEMATOGRAFÍA. NIVEL DE INICIACIÓN	138,12	0,00	0,00	0,00	0,00	138,12	138,12
147199 1A20 151	Curso JUMP. Habilidades de Comunicación	496,00	0,00	0,00	0,00	0,00	496,00	0,00
147199 1A20 16	Curso JUMP. Habilidades de Comunicación	126,69	0,00	0,00	4,49	0,00	131,18	67,08
147199 1A20 2	Curso JUMP. Habilidades de Comunicación	143,88	0,00	1.400,00	0,00	0,00	1.543,88	440,88
147206 1A20 151	Máster Propio en Terapias Contextuales / Tercera Generación	0,00	0,00	17.664,00	0,00	0,00	17.664,00	0,00
147206 1A20 16	Máster Propio en Terapias Contextuales / Tercera Generación	463,74	0,00	886,82	0,00	0,00	1.350,56	1.258,68
147206 1A20 2	Máster Propio en Terapias Contextuales / Tercera Generación	50.698,66	0,00	-22.682,84	0,00	0,00	28.015,82	40.895,82
147206 1A20 60	Máster Propio en Terapias Contextuales / Tercera Generación	0,00	0,00	1.012,02	0,00	0,00	1.012,02	0,00
147207 1A20 2	Curso Experto en Energías Renovables	29,95	0,00	0,00	0,00	0,00	29,95	29,95
147208 1A20 2	Curso Competencias Educativas en Contexto Formal e Informal en Cultura Árabe-Islámica	354,08	0,00	0,00	0,00	0,00	354,08	354,08
147212 1A20 2	Curso Nutrición Aplicada al Dolor y los Procesos Inflamatorios	1.145,80	0,00	-1.145,80	0,00	0,00	0,00	0,00
147218 1A20 151	Curso Entrenamiento Personalizado y Alimentación Saludable para Poblaciones Especiales	325,00	0,00	0,00	0,00	0,00	325,00	325,00
147218 1A20 2	Curso Entrenamiento Personalizado y Alimentación Saludable para Poblaciones Especiales	175,05	0,00	0,00	0,00	0,00	175,05	175,05
147223 1A20 2	Curso Taller de Formación Continua en Mediación	6.474,25	0,00	0,00	0,00	0,00	6.474,25	6.474,25
147229 1A20 2	Curso Unión Europea: Actualidad y Perspectivas de Futuro	874,83	0,00	0,00	0,00	0,00	874,83	874,83
147231 1A20 2	Curso Inteligencia de negocio en grandes empresas alemanas, características y ejemplo práctico de aplicación de las técnicas	874,01	0,00	0,00	0,00	0,00	874,01	874,01
147233 1A20 16	Master en Fisioterapia Manipulativa Articular, técnicas de Tejidos Blandos y Osteopatía	1.472,09	0,00	0,00	0,00	0,00	1.472,09	1.472,09

**MODIFICACIONES DE CRÉDITO Y REMANENTES DE CRÉDITO**

Crédito	Descripción	Incorporaciones de crédito	Crédito no afectado	Transferencias de crédito	Generación por ingresos	Bajas por anulación	Total Modificaciones	Remanente
147233 1A20 2	Master en Fisioterapia Manipulativa Articular, técnicas de Tejidos Blandos y Osteopatía	3.473,35	0,00	0,00	0,00	0,00	3.473,35	3.473,35
147236 1A20 2	Curso Mediación y Género en Contextos Interculturales	228,19	0,00	-228,19	0,00	0,00	0,00	0,00
147238 1A20 2	Máster Propio en Intervención Profesional con Personas Mayores y Personas con Discapacida (Online)	43,15	0,00	0,00	0,00	0,00	43,15	43,15
147239 1A20 2	Máster Propio de Intervención en Atención Temprana (Complementos Formativos)	0,45	0,00	0,00	0,00	0,00	0,45	0,45
147243 1A20 13	Curso Fundamentos de Bioprocesos de Microalgas	120,00	0,00	0,00	0,00	0,00	120,00	120,00
147243 1A20 2	Curso Fundamentos de Bioprocesos de Microalgas	901,85	0,00	0,00	0,00	0,00	901,85	901,85
147252 1A20 2	Curso Experto Universitario en Oclusión y Prótesis sobre Implantes	363,00	0,00	0,00	0,00	0,00	363,00	363,00
147268 1A20 2	Curso Experto Universitario en Ortopedia Dentofacial	274,00	0,00	0,00	0,00	0,00	274,00	274,00
147285 1A20 2	Curso Experto en D.E.C.A: Declaración Eclesiástica de Capacitación Académica	386,34	0,00	0,00	0,00	0,00	386,34	386,34
147287 1A20 151	Título Propio de Experto en Práctica en Intervención Psicológica Superada	0,00	3.660,00	2.440,00	0,00	0,00	6.100,00	0,00
147287 1A20 16	Título Propio de Experto en Práctica en Intervención Psicológica Superada	0,00	383,08	389,18	0,00	0,00	772,26	772,26
147287 1A20 2	Título Propio de Experto en Práctica en Intervención Psicológica Superada	0,00	8.569,87	3.855,23	0,00	0,00	12.425,10	11.425,10
147290 1A20 151	Curso Diseño avanzado con SolidWorks	0,00	0,00	6.330,00	0,00	0,00	6.330,00	0,00
147290 1A20 2	Curso Diseño avanzado con SolidWorks	466,40	0,00	-6.778,25	0,00	59,40	-6.371,25	618,15
147292 1A20 151	Curso Programa de cualificación profesional para el empleo	0,00	0,00	233,90	0,00	0,00	233,90	0,00
147292 1A20 16	Curso Programa de cualificación profesional para el empleo	4.210,42	0,00	-180,00	0,00	0,00	4.030,42	3.754,21
147292 1A20 2	Curso Programa de cualificación profesional para el empleo	27.328,34	0,00	2.597,74	20.000,00	0,00	49.926,08	13.623,57
147294 1A20 151	Curso Especialista en Producción Hortofrutícola Alternativa	1,20	0,00	0,00	0,00	0,00	1,20	1,20
147294 1A20 2	Curso Especialista en Producción Hortofrutícola Alternativa	230,58	0,00	0,00	0,00	0,00	230,58	230,58
147299 1A20 2	Curso El Estado de la Unión Europea a Debate	85,39	0,00	0,00	0,00	0,00	85,39	85,39
147302 1A20 16	CURSO CAPACITACIÓN COMERCIO EXTERIOR	838,46	0,00	0,00	0,00	0,00	838,46	838,46
147302 1A20 2	CURSO CAPACITACIÓN COMERCIO EXTERIOR	780,23	0,00	0,00	0,00	0,00	780,23	780,23
147303 1A20 16	Curso de Protocolo y Relaciones Internacionales Unión Europea (UE)	65,94	0,00	0,00	0,00	0,00	65,94	65,94
147303 1A20 2	Curso de Protocolo y Relaciones Internacionales Unión Europea (UE)	343,92	0,00	0,00	0,00	594,00	-250,08	343,92
147305 1A20 151	Curso Intervención psicológica perinatal desde una perspectiva contextual: Embarazo, parto y post-parto	0,00	0,00	3.410,00	0,00	0,00	3.410,00	0,00
147305 1A20 2	Curso Intervención psicológica perinatal desde una perspectiva contextual: Embarazo, parto y post-parto	660,46	0,00	-4.310,50	0,00	91,80	-3.741,84	793,55
147306 1A20 2	PREPARADOR LABORAL DE EMPLEO CON APOYO A PERSONAS CON DISCAPACIDAD INTELECTUAL	114,00	0,00	0,00	0,00	0,00	114,00	114,00
147310 1A20 2	CURSO Doing international business: Developing Managerial and Entrepreneurial Skills 2	1.042,46	0,00	0,00	0,00	0,00	1.042,46	1.042,46
147311 1A20 2	Curso Gestión Internacional de la Empresa: Desarrollo de Habilidades Directivas y Emprendedoras	1.144,16	0,00	0,00	0,00	0,00	1.144,16	1.144,16
147312 1A20 2	Curso Entrepreneurial Skills for International Business	514,90	0,00	0,00	0,00	0,00	514,90	514,90

**MODIFICACIONES DE CRÉDITO Y REMANENTES DE CRÉDITO**

Crédito	Descripción	Incorporaciones de crédito	Crédito no afectado	Transferencias de crédito	Generación por ingresos	Bajas por anulación	Total Modificaciones	Remanente
147313 1A20 2	Curso Doing International Business: Developing Managerial and Entrepreneurial Skills 1	974,23	0,00	0,00	0,00	0,00	974,23	974,23
147330 1A20 2	Curso Mediación y Género en Contextos Interculturales	193,67	0,00	0,00	0,00	0,00	193,67	193,67
147337 1A20 16	Curso Experto en Neurosonología	10.366,90	0,00	0,00	0,00	0,00	10.366,90	9.653,26
147337 1A20 2	Curso Experto en Neurosonología	136.623,29	0,00	-3.526,00	0,00	180,00	132.917,29	96.501,11
147341 1A20 2	INNOVACIONES TÉCNICAS EN LA AGRICULTURA INTENSIVA MEDITERRÁNEA	645,95	0,00	0,00	0,00	0,00	645,95	213,98
147342 1A20 2	EXPERTO EN CIBERSEGURIDAD	148,50	0,00	0,00	0,00	0,00	148,50	148,50
147352 1A20 2	ADVANCED HORTICULTURE OF ALMERÍA. GREENHOUSE AUTOMATION. CLIMATE CONTROL	403,17	0,00	0,00	0,00	0,00	403,17	403,17
147353 1A20 2	ADVANCED HORTICULTURE OF ALMERÍA. FERTIGATION	321,42	0,00	0,00	0,00	0,00	321,42	321,42
147354 1A20 2	ADVANCED HORTICULTURE OF ALMERÍA. HORTICULTURE	345,21	0,00	0,00	0,00	0,00	345,21	345,21
147355 1A20 13	ADVANCED HORTICULTURE OF ALMERÍA. CROP PROTECTION & PLANT BREEDING	180,00	0,00	0,00	0,00	0,00	180,00	180,00
147355 1A20 2	ADVANCED HORTICULTURE OF ALMERÍA. CROP PROTECTION & PLANT BREEDING	347,97	0,00	0,00	0,00	0,00	347,97	347,97
147376 1A20 2	Curso Experto en el ámbito del empleo con apoyo	148,00	0,00	0,00	0,00	0,00	148,00	148,00
147377 1A20 2	Curso Introducción Práctica a Machine Learning con Python y Scikit Lear	40,10	0,00	0,00	0,00	0,00	40,10	40,10
147382 1A20 16	Curso Fundamentos del cultivo de microalgas	54,11	0,00	0,00	0,00	0,00	54,11	54,11
147382 1A20 2	Curso Fundamentos del cultivo de microalgas	0,00	0,00	0,00	0,00	360,00	-360,00	0,00
147382 1A20 60	Curso Fundamentos del cultivo de microalgas	120,21	0,00	0,00	0,00	0,00	120,21	120,21
147383 1A20 16	Curso Procesamiento de la biomasa de microalga. Concepto de biorefinería. Análisis de ciclo de vida y evaluación técnico-económica de un bioproceso	54,15	0,00	0,00	0,00	0,00	54,15	54,15
147383 1A20 2	Curso Procesamiento de la biomasa de microalga. Concepto de biorefinería. Análisis de ciclo de vida y evaluación técnico-económica de un bioproceso	11,90	0,00	216,59	0,00	0,00	228,49	11,90
147383 1A20 60	Curso Procesamiento de la biomasa de microalga. Concepto de biorefinería. Análisis de ciclo de vida y evaluación técnico-económica de un bioproceso	216,59	0,00	-216,59	0,00	0,00	0,00	0,00
147384 1A20 2	Curso Título Experto en EmprendeWeb	25,00	0,00	0,00	0,00	0,00	25,00	25,00
147385 1A20 2	Curso Neuropsicología Forense	857,25	0,00	0,00	0,00	0,00	857,25	857,25
147386 1A20 2	Curso Técnicas de control biológico aplicadas a los sistemas de cultivo mediterráneo: subtropicales y hortícolas intensivos de invernadero	251,84	0,00	0,00	0,00	0,00	251,84	251,84
147387 1A20 151	Curso de informática para personas con síndrome de Asperger	0,00	0,00	510,00	0,00	0,00	510,00	0,00
147387 1A20 16	Curso de informática para personas con síndrome de Asperger	0,00	0,00	139,74	0,00	0,00	139,74	131,09
147387 1A20 2	Curso de informática para personas con síndrome de Asperger	703,35	0,00	-649,74	0,00	0,00	53,61	53,61
147393 1A20 16	Curso JUMP UNIVERGEM. Redes Sociales	235,50	0,00	0,00	0,00	0,00	235,50	235,50
147393 1A20 2	Curso JUMP UNIVERGEM. Redes Sociales	235,50	0,00	0,00	0,00	0,00	235,50	235,50
147395 1A20 16	Curso JUMP UNIVERGEM. Entrenamiento en habilidades directivas	74,67	0,00	0,00	0,00	0,00	74,67	74,67
147395 1A20 2	Curso JUMP UNIVERGEM. Entrenamiento en habilidades directivas	74,66	0,00	0,00	0,00	0,00	74,66	74,66
147397 1A20 16	Curso JUMP UNIVERGEM. Formación en Ofimática	642,50	0,00	0,00	14,07	0,00	656,57	383,67

**MODIFICACIONES DE CRÉDITO Y REMANENTES DE CRÉDITO**

Crédito	Descripción	Incorporaciones de crédito	Crédito no afectado	Transferencias de crédito	Generación por ingresos	Bajas por anulación	Total Modificaciones	Remanente
147397 1A20 2	Curso JUMP UNIVERGEM. Formación en Ofimática	430,96	0,00	0,00	0,00	0,00	430,96	430,96
147407 1A20 151	Curso Intervención psicológica en autismo en contextos naturales desde un enfoque basado en el desarrollo	0,00	0,00	558,00	0,00	0,00	558,00	0,00
147407 1A20 2	Curso Intervención psicológica en autismo en contextos naturales desde un enfoque basado en el desarrollo	586,00	0,00	-935,21	0,00	0,00	-349,21	968,79
147410 1A20 2	Curso Desarrollo de Habilidades Directivas	392,61	0,00	0,00	0,00	0,00	392,61	392,61
147412 1A20 2	Curso Orientación Profesional y Redes Sociales	3.915,25	0,00	0,00	0,00	0,00	3.915,25	3.915,25
147414 1A20 2	Curso de Informática	1.328,63	0,00	0,00	0,00	0,00	1.328,63	1.328,63
147415 1A20 2	Curso Competencias Profesionales en el Profesorado de Educación Secundaria Obligatoria, Bachillerato, Formación Profesional y Enseñanzas de Idiomas	61,47	0,00	0,00	0,00	0,00	61,47	61,47
147419 1A20 151	Curso Red Ciudadana de Voluntariado para la Detección y Apoyo a las víctimas de Violencia de Género en la Universidad de Almería	9,90	0,00	0,00	0,00	0,00	9,90	9,90
147419 1A20 2	Curso Red Ciudadana de Voluntariado para la Detección y Apoyo a las víctimas de Violencia de Género en la Universidad de Almería	65,98	0,00	0,00	0,00	0,00	65,98	65,98
147421 1A20 16	Curso Adiestramiento de base y educación canina	157,00	0,00	0,00	0,00	0,00	157,00	157,00
147421 1A20 2	Curso Adiestramiento de base y educación canina	110,00	0,00	0,00	0,00	0,00	110,00	110,00
147424 1A20 16	Curso Adiestramiento de base y educación canina Avanzado	155,43	0,00	0,00	0,00	0,00	155,43	155,43
147424 1A20 2	Curso Adiestramiento de base y educación canina Avanzado	162,57	0,00	0,00	0,00	0,00	162,57	162,57
147428 1A20 13	Curso Especialista Universitario en Reproducción Asistida Humana	0,00	0,00	498,60	0,00	0,00	498,60	0,00
147428 1A20 151	Curso Especialista Universitario en Reproducción Asistida Humana	0,00	0,00	1.560,00	0,00	0,00	1.560,00	0,00
147428 1A20 16	Curso Especialista Universitario en Reproducción Asistida Humana	17,87	0,00	310,52	0,00	0,00	328,39	7,80
147428 1A20 2	Curso Especialista Universitario en Reproducción Asistida Humana	18.302,40	0,00	-3.362,12	0,00	180,00	14.760,28	12.039,78
147434 1A20 2	Curso Experto Universitario en Enfermería Escolar	484,96	0,00	0,00	0,00	0,00	484,96	484,96
147439 1A20 2	Curso Iniciación al Enfoque de Dialogo Abierto en el Tratamiento de la Psicosis	1.284,00	0,00	-1.284,00	0,00	0,00	0,00	0,00
147440 1A20 13	Curso Innovación y Retos de Futuro en la Depuración y Regeneración de Aguas Residuales en la Unión Europea	0,00	0,00	1.020,00	0,00	0,00	1.020,00	0,00
147440 1A20 151	Curso Innovación y Retos de Futuro en la Depuración y Regeneración de Aguas Residuales en la Unión Europea	100,00	0,00	2.410,00	0,00	0,00	2.510,00	0,00
147440 1A20 16	Curso Innovación y Retos de Futuro en la Depuración y Regeneración de Aguas Residuales en la Unión Europea	1.010,86	0,00	542,50	0,00	0,00	1.553,36	1.088,74
147440 1A20 2	Curso Innovación y Retos de Futuro en la Depuración y Regeneración de Aguas Residuales en la Unión Europea	0,00	0,00	-4.687,25	7.500,00	0,00	2.812,75	391,87
147442 1A20 2	Curso Dramaturgias críticas y teorías teatrales postmodernas	6,42	0,00	0,00	0,00	0,00	6,42	6,42
147444 1A20 16	CURSO TÍTULO ESPECIALISTA EN ASESORÍA SOCIETARIA, FISCAL Y LABORAL DE COOPERATIVAS AGROALIMENTARIAS	176,32	0,00	0,00	0,00	0,00	176,32	176,32

**MODIFICACIONES DE CRÉDITO Y REMANENTES DE CRÉDITO**

Crédito	Descripción	Incorporaciones de crédito	Crédito no afectado	Transferencias de crédito	Generación por ingresos	Bajas por anulación	Total Modificaciones	Remanente
147444 1A20 2	CURSO TÍTULO ESPECIALISTA EN ASESORÍA SOCIETARIA, FISCAL Y LABORAL DE COOPERATIVAS AGROALIMENTARIAS	1.217,97	0,00	0,00	0,00	0,00	1.217,97	1.217,97
147446 1A20 2	CURSO EDICIÓN DE VÍDEOS EN EL ÁMBITO DEPORTIVO. INICIACIÓN	5,00	0,00	0,00	0,00	0,00	5,00	5,00
147449 1A20 2	CURSO PSICONEUROINMUNOLOGÍA (PNI)	0,00	0,00	663,17	0,00	0,00	663,17	663,17
147451 1A20 16	CURSO EXPERTO EN CIBERSEGURIDAD	992,15	0,00	0,00	0,00	0,00	992,15	992,15
147451 1A20 2	CURSO EXPERTO EN CIBERSEGURIDAD	200,42	0,00	0,00	0,00	0,00	200,42	200,42
147452 1A20 13	CURSO EXPERTO EN CIENCIA DE DATOS	0,00	0,00	2.362,50	0,00	0,00	2.362,50	0,00
147452 1A20 151	CURSO EXPERTO EN CIENCIA DE DATOS	0,00	0,00	4.617,50	0,00	0,00	4.617,50	0,00
147452 1A20 16	CURSO EXPERTO EN CIENCIA DE DATOS	213,62	0,00	1.046,73	0,00	0,00	1.260,35	734,82
147452 1A20 2	CURSO EXPERTO EN CIENCIA DE DATOS	10.304,25	0,00	-7.768,73	0,00	720,00	1.815,52	15.068,02
147454 1A20 16	EXPERTO EN ESPECIALIZACIÓN PROFESIONAL EN EL ÁMBITO DEL EMPLEO CON APOYO	20,49	0,00	0,00	0,00	0,00	20,49	20,49
147454 1A20 2	EXPERTO EN ESPECIALIZACIÓN PROFESIONAL EN EL ÁMBITO DEL EMPLEO CON APOYO	11.788,84	0,00	0,00	0,00	0,00	11.788,84	11.788,84
147458 1A20 16	Curso Curso Formativo para el Desarrollo de la Competencia Comunicativa en el Ámbito Académico	131,03	0,00	0,00	0,00	0,00	131,03	131,03
147458 1A20 2	Curso Curso Formativo para el Desarrollo de la Competencia Comunicativa en el Ámbito Académico	258,20	0,00	0,00	0,00	0,00	258,20	258,20
147459 1A20 151	Curso Experto Universitario en Cuidados Críticos, Urgencias y Emergencias para Enfermería.	5.900,00	0,00	0,00	0,00	0,00	5.900,00	0,00
147459 1A20 16	Curso Experto Universitario en Cuidados Críticos, Urgencias y Emergencias para Enfermería.	2.942,47	0,00	0,00	0,00	0,00	2.942,47	1.889,53
147459 1A20 2	Curso Experto Universitario en Cuidados Críticos, Urgencias y Emergencias para Enfermería.	6.879,24	0,00	-807,50	0,00	6.885,00	-813,26	271,74
147462 1A20 16	ESPECIALISTA EN TRASTORNOS DEL DESARROLLO Y EL APRENDIZAJE EN EDUCACIÓN INFANTIL Y PRIMARIA	858,62	0,00	0,00	0,00	0,00	858,62	858,62
147462 1A20 2	ESPECIALISTA EN TRASTORNOS DEL DESARROLLO Y EL APRENDIZAJE EN EDUCACIÓN INFANTIL Y PRIMARIA	14,06	0,00	0,00	0,00	0,00	14,06	14,06
147463 1A20 16	ESPECIALISTA EN NECESIDADES ESPECÍFICAS DE APOYO EDUCATIVO EN EDUCACIÓN INFANTIL Y PRIMARIA	1.389,30	0,00	0,00	0,00	0,00	1.389,30	1.389,30
147463 1A20 2	ESPECIALISTA EN NECESIDADES ESPECÍFICAS DE APOYO EDUCATIVO EN EDUCACIÓN INFANTIL Y PRIMARIA	385,69	0,00	0,00	0,00	0,00	385,69	385,69
147465 1A20 16	ESPECIALISTA EN TRASTORNOS DEL DESARROLLO Y EL APRENDIZAJE EN EDUCACIÓN SECUNDARIA	681,81	0,00	0,00	0,00	0,00	681,81	681,81
147465 1A20 2	ESPECIALISTA EN TRASTORNOS DEL DESARROLLO Y EL APRENDIZAJE EN EDUCACIÓN SECUNDARIA	168,03	0,00	0,00	0,00	0,00	168,03	168,03

**MODIFICACIONES DE CRÉDITO Y REMANENTES DE CRÉDITO**

Crédito	Descripción	Incorporaciones de crédito	Crédito no afectado	Transferencias de crédito	Generación por ingresos	Bajas por anulación	Total Modificaciones	Remanente
147466 1A20 16	ESPECIALISTA EN NECESIDADES ESPECÍFICAS DE APOYO EDUCATIVO EN EDUCACIÓN SECUNDARIA	1.719,69	0,00	0,00	0,00	0,00	1.719,69	1.719,69
147466 1A20 2	ESPECIALISTA EN NECESIDADES ESPECÍFICAS DE APOYO EDUCATIVO EN EDUCACIÓN SECUNDARIA	173,56	0,00	0,00	0,00	0,00	173,56	173,56
147468 1A20 151	Curso JUMP: Comportamiento Ético en el Desarrollo de la Actividad Empresarial y Profesional	0,00	0,00	575,00	0,00	0,00	575,00	0,00
147468 1A20 16	Curso JUMP: Comportamiento Ético en el Desarrollo de la Actividad Empresarial y Profesional	45,54	0,00	147,40	0,00	0,00	192,94	68,80
147468 1A20 2	Curso JUMP: Comportamiento Ético en el Desarrollo de la Actividad Empresarial y Profesional	1.230,99	0,00	242,94	0,00	54,00	1.419,93	0,00
147469 1A20 16	ABORDAJE DEL PACIENTE COVID-19: MANEJO Y TRATAMIENTO INTEGRAL POR PARTE DEL FISIOTERAPEUTA	64,10	0,00	0,00	0,00	0,00	64,10	64,10
147469 1A20 2	ABORDAJE DEL PACIENTE COVID-19: MANEJO Y TRATAMIENTO INTEGRAL POR PARTE DEL FISIOTERAPEUTA	9,30	0,00	0,00	0,00	0,00	9,30	9,30
147473 1A20 16	Curso Experto Universitario en Enfermería Escolar	68,86	0,00	0,00	0,00	0,00	68,86	68,86
147473 1A20 2	Curso Experto Universitario en Enfermería Escolar	5,34	0,00	0,00	0,00	0,00	5,34	5,34
147478 1A20 16	Curso Fundamentos teóricos del cultivo de microalgas	45,04	0,00	0,00	0,00	0,00	45,04	45,04
147479 1A20 16	Curso Especialista en Asesoría Jurídica de Cooperativas Agroalimentarias en su Actividad Empresarial	1.214,12	0,00	0,00	0,00	0,00	1.214,12	997,93
147479 1A20 2	Curso Especialista en Asesoría Jurídica de Cooperativas Agroalimentarias en su Actividad Empresarial	40,82	0,00	0,00	0,00	0,00	40,82	40,82
147480 1A20 16	Curso Teoría del Procesamiento de la biomasa de microalga. Concepto de biorefinería. Análisis de ciclo de vida y evaluación técnico-económica de un bioproceso	30,38	0,00	0,00	0,00	0,00	30,38	30,38
147480 1A20 2	Curso Teoría del Procesamiento de la biomasa de microalga. Concepto de biorefinería. Análisis de ciclo de vida y evaluación técnico-económica de un bioproceso	48,52	0,00	0,00	0,00	0,00	48,52	48,52
147481 1A20 151	Curso Especialista en Asesoría Societaria, Fiscal y Laboral de Cooperativas Agroalimentarias	0,00	0,00	9.929,81	0,00	0,00	9.929,81	0,01
147481 1A20 16	Curso Especialista en Asesoría Societaria, Fiscal y Laboral de Cooperativas Agroalimentarias	524,51	0,00	1.281,71	0,00	0,00	1.806,22	1.602,77
147481 1A20 2	Curso Especialista en Asesoría Societaria, Fiscal y Laboral de Cooperativas Agroalimentarias	682,82	0,00	-12.229,27	0,00	384,75	-11.931,20	1.215,36
147482 1A20 151	Máster Propio en Derecho de Cooperativas Agroalimentarias	0,01	0,00	0,00	0,00	0,00	0,01	0,01
147482 1A20 16	Máster Propio en Derecho de Cooperativas Agroalimentarias	206,80	0,00	0,00	0,00	0,00	206,80	98,93
147482 1A20 2	Máster Propio en Derecho de Cooperativas Agroalimentarias	0,00	0,00	-147,00	0,00	0,00	-147,00	1.329,00
147483 1A20 16	Curso Doing International Business. Developing Managerial and Marketing Skills	80,71	0,00	0,00	0,00	0,00	80,71	80,71
147483 1A20 2	Curso Doing International Business. Developing Managerial and Marketing Skills	606,41	0,00	0,00	0,00	0,00	606,41	606,41

**MODIFICACIONES DE CRÉDITO Y REMANENTES DE CRÉDITO**

Crédito	Descripción	Incorporaciones de crédito	Crédito no afectado	Transferencias de crédito	Generación por ingresos	Bajas por anulación	Total Modificaciones	Remanente
147484 1A20 16	Curso Fertirrigación de cultivos mediterráneos	0,05	0,00	0,00	0,00	0,00	0,05	0,05
147484 1A20 2	Curso Fertirrigación de cultivos mediterráneos	45,41	0,00	0,00	0,00	0,00	45,41	45,41
147486 1A20 151	Curso Producción convencional y cultivo sin suelo en arándanos: Uso de sustratos y fertirriego	3.400,00	0,00	0,00	0,00	0,00	3.400,00	0,00
147486 1A20 2	Curso Producción convencional y cultivo sin suelo en arándanos: Uso de sustratos y fertirriego	18.920,00	0,00	-1.426,00	0,00	0,00	17.494,00	0,00
147487 1A20 13	Curso Experto en Riego y nutrición en arándanos: producción convencional y cultivo sin suelo	0,00	0,00	0,00	0,00	0,00	0,00	0,00
147487 1A20 151	Curso Experto en Riego y nutrición en arándanos: producción convencional y cultivo sin suelo	0,00	0,00	4.150,00	0,00	0,00	4.150,00	0,00
147487 1A20 16	Curso Experto en Riego y nutrición en arándanos: producción convencional y cultivo sin suelo	0,00	0,00	0,00	0,00	0,00	0,00	0,00
147487 1A20 2	Curso Experto en Riego y nutrición en arándanos: producción convencional y cultivo sin suelo	15.750,00	0,00	-5.175,00	0,00	0,00	10.575,00	0,00
147488 1A20 2	Curso Gestión de semilleros	1.351,40	0,00	0,00	0,00	0,00	1.351,40	1.351,40
147492 1A20 151	Máster Propio en Cuidados Críticos, Urgencias y Emergencias en Enfermería	1.140,00	0,00	3.408,00	0,00	0,00	4.548,00	0,00
147492 1A20 16	Máster Propio en Cuidados Críticos, Urgencias y Emergencias en Enfermería	3.346,00	0,00	0,00	0,00	0,00	3.346,00	1.697,91
147492 1A20 2	Máster Propio en Cuidados Críticos, Urgencias y Emergencias en Enfermería	794,34	0,00	-3.852,50	0,00	180,00	-3.238,16	1.653,27
147493 1A20 16	CURSO NECESIDADES ESPECÍFICAS DE APOYO EDUCATIVO EN EDUCACIÓN SECUNDARIA	1.145,81	0,00	0,00	0,00	0,00	1.145,81	1.145,81
147493 1A20 2	CURSO NECESIDADES ESPECÍFICAS DE APOYO EDUCATIVO EN EDUCACIÓN SECUNDARIA	20,28	0,00	0,00	0,00	0,00	20,28	20,28
147494 1A20 16	CURSO NECESIDADES ESPECÍFICAS DE APOYO EDUCATIVO EN EDUC. INFANTIL Y PRIMARIA	854,41	0,00	0,00	0,00	0,00	854,41	854,41
147494 1A20 2	CURSO NECESIDADES ESPECÍFICAS DE APOYO EDUCATIVO EN EDUC. INFANTIL Y PRIMARIA	0,25	0,00	0,00	0,00	0,00	0,25	0,25
147495 1A20 16	ESPECIALISTA EN TRASTORNOS DEL DESARROLLO Y EL APRENDIZAJE EN EDUCACIÓN INFANTIL Y PRIMARIA	1.736,80	0,00	0,00	0,70	0,00	1.737,50	1.656,13
147495 1A20 2	ESPECIALISTA EN TRASTORNOS DEL DESARROLLO Y EL APRENDIZAJE EN EDUCACIÓN INFANTIL Y PRIMARIA	2,50	0,00	0,00	0,00	0,00	2,50	2,50
147496 1A20 13	ESPECIALISTA EN TRASTORNOS DEL DESARROLLO Y EL APRENDIZAJE EN EDUCACIÓN SECUNDARIA	0,00	0,00	5.555,00	877,50	0,00	6.432,50	877,50
147496 1A20 151	ESPECIALISTA EN TRASTORNOS DEL DESARROLLO Y EL APRENDIZAJE EN EDUCACIÓN SECUNDARIA	0,00	0,00	24.074,50	0,00	0,00	24.074,50	0,00
147496 1A20 16	ESPECIALISTA EN TRASTORNOS DEL DESARROLLO Y EL APRENDIZAJE EN EDUCACIÓN SECUNDARIA	4.954,00	0,00	692,97	0,00	0,00	5.646,97	2.720,76



**MODIFICACIONES DE CRÉDITO Y REMANENTES DE CRÉDITO**

Crédito	Descripción	Incorporaciones de crédito	Crédito no afectado	Transferencias de crédito	Generación por ingresos	Bajas por anulación	Total Modificaciones	Remanente
147496 1A20 2	ESPECIALISTA EN TRASTORNOS DEL DESARROLLO Y EL APRENDIZAJE EN EDUCACIÓN SECUNDARIA	32.211,00	0,00	-31.975,47	0,00	0,00	235,53	45.901,53
147498 1A20 2	Curso Experto Universitario en Cuidados Avanzados de la Piel y Anejos	0,00	0,00	0,00	0,00	5.175,00	-5.175,00	0,00
147501 1A20 13	Curso Especialista en Necesidades Específicas de Apoyo Educativo en Educación Secundaria (2ª Edición)	0,00	0,00	2.000,00	0,00	0,00	2.000,00	0,00
147501 1A20 151	Curso Especialista en Necesidades Específicas de Apoyo Educativo en Educación Secundaria (2ª Edición)	0,00	0,00	27.586,40	0,00	0,00	27.586,40	0,00
147501 1A20 16	Curso Especialista en Necesidades Específicas de Apoyo Educativo en Educación Secundaria (2ª Edición)	7.150,50	0,00	0,00	1,25	0,00	7.151,75	6.018,00
147501 1A20 2	Curso Especialista en Necesidades Específicas de Apoyo Educativo en Educación Secundaria (2ª Edición)	52.925,74	0,00	-35.221,40	0,00	0,00	17.704,34	7.167,34
147502 1A20 16	Curso Especialista en Necesidades Específicas de Apoyo Educativo en Educación Infantil y Primaria (2ª Edición)	1.966,32	0,00	0,00	1,04	0,00	1.967,36	1.676,43
147502 1A20 2	Curso Especialista en Necesidades Específicas de Apoyo Educativo en Educación Infantil y Primaria (2ª Edición)	3,09	0,00	0,00	0,00	0,00	3,09	3,09
147503 1A20 16	Curso Superior de Postgrado en Necesidades Específicas de Apoyo Educativo en Educación Infantil y Primaria (2ª Edición)	2.057,40	0,00	0,00	0,00	0,00	2.057,40	1.046,77
147503 1A20 2	Curso Superior de Postgrado en Necesidades Específicas de Apoyo Educativo en Educación Infantil y Primaria (2ª Edición)	3,22	0,00	0,00	0,00	0,00	3,22	3,22
147504 1A20 13	Curso Superior de Postgrado en Necesidades Específicas de Apoyo Educativo en Educación Secundaria (2ª Edición)	0,00	0,00	4.470,00	0,00	0,00	4.470,00	0,00
147504 1A20 151	Curso Superior de Postgrado en Necesidades Específicas de Apoyo Educativo en Educación Secundaria (2ª Edición)	0,00	0,00	17.318,00	0,00	0,00	17.318,00	0,00
147504 1A20 16	Curso Superior de Postgrado en Necesidades Específicas de Apoyo Educativo en Educación Secundaria (2ª Edición)	7.658,30	0,00	2.554,29	0,00	0,00	10.212,59	5.633,48
147504 1A20 2	Curso Superior de Postgrado en Necesidades Específicas de Apoyo Educativo en Educación Secundaria (2ª Edición)	1.016,46	0,00	-26.087,29	0,00	0,00	-25.070,83	2.920,17
147507 1A20 2	Curso Fundamentos de Deep Learning. Enfoque práctico con Tensorflow y Keras	18,31	0,00	0,00	0,00	0,00	18,31	18,31
147508 1A20 2	Curso Fundamentos de Machine Learning Aplicado. Un enfoque práctico con Python y Scikit Learn	17,69	0,00	0,00	0,00	0,00	17,69	17,69
147511 1A20 16	Curso sobre Turismo Sostenible	40,51	0,00	0,00	0,00	0,00	40,51	40,51
147511 1A20 2	Curso sobre Turismo Sostenible	40,20	0,00	0,00	0,00	0,00	40,20	40,20
147516 1A20 2	Curso Mediación Intercultural en contextos de salud	0,00	0,00	548,43	0,00	0,00	548,43	548,43
147519 1A20 16	Curso Red Ciudadana de Voluntario para la Detección y Apoyo a las Víctimas de Violencia de Género en la Universidad de Almería (2ª Edición)	61,35	0,00	0,00	0,00	0,00	61,35	61,35
147519 1A20 2	Curso Red Ciudadana de Voluntario para la Detección y Apoyo a las Víctimas de Violencia de Género en la Universidad de Almería (2ª Edición)	200,64	0,00	0,00	0,00	0,00	200,64	200,64

**MODIFICACIONES DE CRÉDITO Y REMANENTES DE CRÉDITO**

Crédito	Descripción	Incorporaciones de crédito	Crédito no afectado	Transferencias de crédito	Generación por ingresos	Bajas por anulación	Total Modificaciones	Remanente
147520 1A20 151	Curso Técnicas Eficaces para la Búsqueda de Empleo en entornos nacionales e internacionales	0,00	0,00	246,00	0,00	0,00	246,00	0,00
147520 1A20 16	Curso Técnicas Eficaces para la Búsqueda de Empleo en entornos nacionales e internacionales	0,00	0,00	78,16	0,00	0,00	78,16	78,16
147520 1A20 2	Curso Técnicas Eficaces para la Búsqueda de Empleo en entornos nacionales e internacionales	2.929,50	0,00	2.561,09	0,00	13,50	5.477,09	336,09
147521 1A20 151	EXPERTO UNIVERSITARIO EN LOS FUNDAMENTOS DE LA PRÁCTICA DE DIÁLOGOS ABIERTOS EN SALUD MENTAL	0,00	0,00	1.200,00	0,00	0,00	1.200,00	0,00
147521 1A20 2	EXPERTO UNIVERSITARIO EN LOS FUNDAMENTOS DE LA PRÁCTICA DE DIÁLOGOS ABIERTOS EN SALUD MENTAL	38.700,00	0,00	-2.918,50	0,00	180,00	35.601,50	28.698,92
147522 1A20 2	Curso Experto en Orientación Laboral: orientación, intermediación y formación para el empleo	1.552,50	0,00	0,00	0,00	2.173,50	-621,00	0,00
147523 1A20 16	ENTREPRENEURSHIP: FROM BUSINESS IDEA IDENTIFICATION TO BUSINESS OPPORTUNITY EXPLOITATION	282,81	0,00	0,00	4,57	0,00	287,38	155,82
147523 1A20 2	ENTREPRENEURSHIP: FROM BUSINESS IDEA IDENTIFICATION TO BUSINESS OPPORTUNITY EXPLOITATION	10.121,03	0,00	1.707,06	0,00	0,00	11.828,09	11.828,09
147528 1A20 151	PROGRAMA DE INICIACIÓN A MICROSOFT POWER BI PARA LA GESTIÓN EMPRESARIAL (NIVEL I)	0,00	0,00	940,00	0,00	0,00	940,00	0,00
147528 1A20 16	PROGRAMA DE INICIACIÓN A MICROSOFT POWER BI PARA LA GESTIÓN EMPRESARIAL (NIVEL I)	0,00	0,00	178,74	0,00	0,00	178,74	0,00
147528 1A20 2	PROGRAMA DE INICIACIÓN A MICROSOFT POWER BI PARA LA GESTIÓN EMPRESARIAL (NIVEL I)	3.088,80	0,00	-818,74	0,00	175,50	2.094,56	2.779,91
147529 1A20 151	POWER BI FOR FINANCE (NIVEL 2)	0,00	0,00	200,00	0,00	0,00	200,00	0,00
147529 1A20 2	POWER BI FOR FINANCE (NIVEL 2)	0,00	0,00	-281,00	0,00	0,00	-281,00	95,00
147531 1A20 16	Curso Bioprocess Engineering of Microalgae: From the Cell to the Final Product	650,69	0,00	-318,50	0,00	0,00	332,19	8,88
147531 1A20 2	Curso Bioprocess Engineering of Microalgae: From the Cell to the Final Product	0,10	0,00	119,90	0,00	0,00	120,00	0,00
147532 1A20 2	Curso Modelo de Práctica Clínica en Un Paciente Neurológico según el Concepto Bobath	216,00	0,00	0,00	0,00	855,00	-639,00	0,00
147534 1A20 16	Curso Microorganisms, Biotechnology and Sustainability: The Power of the Unseen	997,30	0,00	0,00	0,00	0,00	997,30	262,10
147534 1A20 2	Curso Microorganisms, Biotechnology and Sustainability: The Power of the Unseen	1.305,45	0,00	-414,35	0,00	0,00	891,10	891,10
147535 1A20 2	Curso Atención a Necesidades Específicas de Apoyo Educativo en Contextos Vulnerables	315,00	0,00	-168,00	0,00	0,00	147,00	147,00
147536 1A20 151	Curso Técnicas de producción en agricultura ecológica	0,00	0,00	1.337,50	0,00	0,00	1.337,50	0,00
147536 1A20 16	Curso Técnicas de producción en agricultura ecológica	0,00	0,00	103,45	0,00	0,00	103,45	0,00
147536 1A20 2	Curso Técnicas de producción en agricultura ecológica	2.652,35	0,00	-2.043,45	0,00	0,00	608,90	366,90
147537 1A20 16	Curso Managing in Complex and Global Environments: Developing Entrepreneurial Skills	494,60	0,00	0,00	0,00	0,00	494,60	212,90
147537 1A20 2	Curso Managing in Complex and Global Environments: Developing Entrepreneurial Skills	760,73	0,00	-221,60	0,00	0,00	539,13	539,13

**MODIFICACIONES DE CRÉDITO Y REMANENTES DE CRÉDITO**

Crédito	Descripción	Incorporaciones de crédito	Crédito no afectado	Transferencias de crédito	Generación por ingresos	Bajas por anulación	Total Modificaciones	Remanente
147538 1A20 16	Curso International Business: Managerial, Entrepreneurial and Marketing Skills Development	688,24	0,00	0,00	0,00	0,00	688,24	319,10
147538 1A20 2	Curso International Business: Managerial, Entrepreneurial and Marketing Skills Development	955,79	0,00	-299,00	0,00	0,00	656,79	656,79
147539 1A20 16	Curso Gestión internacional de la empresa: desarrollo de habilidades directivas, emprendedoras y de marketing en el entorno actual	1.136,38	0,00	0,00	0,00	0,00	1.136,38	503,46
147539 1A20 2	Curso Gestión internacional de la empresa: desarrollo de habilidades directivas, emprendedoras y de marketing en el entorno actual	1.592,41	0,00	-499,10	0,00	0,00	1.093,31	1.093,31
147540 1A20 16	Curso Turismo mediterráneo en España: Estudio in situ de tres modelos sostenibles	706,28	0,00	0,00	0,00	0,00	706,28	251,31
147540 1A20 2	Curso Turismo mediterráneo en España: Estudio in situ de tres modelos sostenibles	1.847,36	0,00	-373,05	0,00	0,00	1.474,31	874,31
147543 1A20 13	Curso Mediación Intercultural en contextos de salud	210,00	0,00	0,00	0,00	0,00	210,00	0,00
147543 1A20 151	Curso Mediación Intercultural en contextos de salud	960,00	0,00	0,00	0,00	0,00	960,00	0,00
147543 1A20 16	Curso Mediación Intercultural en contextos de salud	300,30	0,00	-47,30	0,00	0,00	253,00	0,00
147543 1A20 2	Curso Mediación Intercultural en contextos de salud	432,70	0,00	47,30	0,00	0,00	480,00	0,00
147544 1A20 2	Curso de iniciación al análisis bursátil	0,00	0,00	0,00	0,00	243,00	-243,00	0,00
147545 1A20 151	Curso de iniciación a Excel	0,00	0,00	822,50	0,00	0,00	822,50	0,00
147545 1A20 16	Curso de iniciación a Excel	0,00	0,00	272,25	0,00	0,00	272,25	0,00
147545 1A20 2	Curso de iniciación a Excel	0,00	0,00	-932,25	116,00	0,00	-816,25	817,25
147546 1A20 2	Curso JUMP Orientación Profesional y Laboral	0,00	0,00	0,00	0,00	27,00	-27,00	324,00
147547 1A20 2	Curso Experto Universitario en Psico-Neuro-Inmuno-Endocrinología (PNIE) AVANZADA	0,00	0,00	-5.669,20	0,00	0,00	-5.669,20	29.980,80
147548 1A20 2	Curso Experto Universitario en Terapia Intravenosa y Accesos Vasculares	0,00	0,00	-431,25	0,00	1.012,50	-1.443,75	7.331,25
147553 1A20 2	Curso Integrando Montessori en la enseñanza pública. Un abordaje práctico en el aula	360,00	0,00	0,00	0,00	540,00	-180,00	0,00
147558 1A20 13	Curso Evidence Synthesis for Agri-food Systems Transformation - Spring School	0,00	0,00	555,00	0,00	0,00	555,00	0,00
147558 1A20 151	Curso Evidence Synthesis for Agri-food Systems Transformation - Spring School	0,00	0,00	555,00	0,00	0,00	555,00	0,00
147558 1A20 16	Curso Evidence Synthesis for Agri-food Systems Transformation - Spring School	0,00	0,00	306,20	0,00	0,00	306,20	104,42
147558 1A20 2	Curso Evidence Synthesis for Agri-food Systems Transformation - Spring School	94,50	0,00	-1.374,20	0,00	283,50	-1.563,20	110,47
147559 1A20 151	Curso Visión Actual del Turismo sostenible	1.481,50	0,00	0,00	0,00	0,00	1.481,50	0,00
147559 1A20 16	Curso Visión Actual del Turismo sostenible	268,61	0,00	0,00	0,00	0,00	268,61	28,69
147559 1A20 2	Curso Visión Actual del Turismo sostenible	911,98	237,91	2.557,00	0,00	0,00	3.706,89	3.183,89
147561 1A20 2	Curso Certificado de Formación Continua en Enfermedades Autoinmunes y Autoinflamatorias para Fisioterapeutas	0,00	0,00	0,00	0,00	0,00	0,00	0,00
147562 1A20 151	Curso Certificado de Formación Continua en Victimología: Atención Psico-jurídica a víctimas de delitos violentos	0,00	0,00	1.017,00	0,00	0,00	1.017,00	0,00
147562 1A20 16	Curso Certificado de Formación Continua en Victimología: Atención Psico-jurídica a víctimas de delitos violentos	0,00	0,00	0,00	0,00	0,00	0,00	0,00

**MODIFICACIONES DE CRÉDITO Y REMANENTES DE CRÉDITO**

Crédito	Descripción	Incorporaciones de crédito	Crédito no afectado	Transferencias de crédito	Generación por ingresos	Bajas por anulación	Total Modificaciones	Remanente
147562 1A20 2	Curso Certificado de Formación Continua en Victimología: Atención Psico-jurídica a víctimas de delitos violentos	0,00	0,00	-1.311,00	0,00	144,00	-1.455,00	2,00
147563 1A20 2	Curso Certificado de Formación Continua en Programación del software Symphony Industrial para la optimización de procesos industriales de manufactura (MES)	0,00	0,00	-92,20	0,00	0,00	-92,20	6,80
147569 1A20 151	Curso Certificado de Formación Continua en Curso de Introducción al Concepto Bobath en pediatría	0,00	0,00	1.335,00	0,00	0,00	1.335,00	0,00
147569 1A20 16	Curso Certificado de Formación Continua en Curso de Introducción al Concepto Bobath en pediatría	0,00	0,00	425,87	0,00	0,00	425,87	425,87
147569 1A20 2	Curso Certificado de Formación Continua en Curso de Introducción al Concepto Bobath en pediatría	0,00	0,00	-2.111,87	0,00	0,00	-2.111,87	222,00
147571 1A20 151	Curso Certificado de Formación Continua en Agenda 2030 y Objetivos de Desarrollo Sostenible a través de la Literatura y la Enseñanza del Inglés	0,00	0,00	262,50	0,00	0,00	262,50	0,00
147571 1A20 16	Curso Certificado de Formación Continua en Agenda 2030 y Objetivos de Desarrollo Sostenible a través de la Literatura y la Enseñanza del Inglés	0,00	0,00	64,60	0,00	0,00	64,60	58,68
147571 1A20 2	Curso Certificado de Formación Continua en Agenda 2030 y Objetivos de Desarrollo Sostenible a través de la Literatura y la Enseñanza del Inglés	0,00	0,00	-369,10	0,00	81,00	-450,10	107,90
147573 1A20 13	CERTIFICADO DE FORMACIÓN CONTINUA EN HORTICULTURA PROTEGIDA SOSTENIBLE: SISTEMAS DE CULTIVO SIN SUELO E HIDROPONÍA	0,00	0,00	1.250,00	0,00	0,00	1.250,00	0,00
147573 1A20 151	CERTIFICADO DE FORMACIÓN CONTINUA EN HORTICULTURA PROTEGIDA SOSTENIBLE: SISTEMAS DE CULTIVO SIN SUELO E HIDROPONÍA	0,00	0,00	3.860,00	0,00	0,00	3.860,00	0,00
147573 1A20 16	CERTIFICADO DE FORMACIÓN CONTINUA EN HORTICULTURA PROTEGIDA SOSTENIBLE: SISTEMAS DE CULTIVO SIN SUELO E HIDROPONÍA	0,00	0,00	403,07	0,00	0,00	403,07	322,38
147573 1A20 2	CERTIFICADO DE FORMACIÓN CONTINUA EN HORTICULTURA PROTEGIDA SOSTENIBLE: SISTEMAS DE CULTIVO SIN SUELO E HIDROPONÍA	0,00	0,00	1.102,98	0,00	0,00	1.102,98	1.102,98
147574 1A20 151	CERTIFICADO DE FORMACIÓN CONTINUA EN TURISMO DEL MEDITERRÁNEO ESPAÑOL: MODELOS SOSTENIBLES	0,00	0,00	4.912,50	0,00	0,00	4.912,50	0,00
147574 1A20 16	CERTIFICADO DE FORMACIÓN CONTINUA EN TURISMO DEL MEDITERRÁNEO ESPAÑOL: MODELOS SOSTENIBLES	0,00	0,00	1.369,25	0,00	0,00	1.369,25	1.196,66
147574 1A20 2	CERTIFICADO DE FORMACIÓN CONTINUA EN TURISMO DEL MEDITERRÁNEO ESPAÑOL: MODELOS SOSTENIBLES	0,00	0,00	3.234,55	0,00	0,00	3.234,55	3.234,55
147575 1A20 151	CERTIFICADO DE FORMACIÓN CONTINUA EN ENTREPRENEURSHIP: FROM BUSINESS OPPORTUNITY GENERATION TO BUSINESS OPPORTUNITY EXPLOITATION	0,00	0,00	1.801,00	0,00	0,00	1.801,00	0,00
147575 1A20 16	CERTIFICADO DE FORMACIÓN CONTINUA EN ENTREPRENEURSHIP: FROM BUSINESS OPPORTUNITY GENERATION TO BUSINESS OPPORTUNITY EXPLOITATION	0,00	0,00	507,33	0,00	0,00	507,33	474,23
147575 1A20 2	CERTIFICADO DE FORMACIÓN CONTINUA EN ENTREPRENEURSHIP: FROM BUSINESS OPPORTUNITY GENERATION TO BUSINESS OPPORTUNITY EXPLOITATION	0,00	0,00	4.748,67	0,00	0,00	4.748,67	4.748,67

**MODIFICACIONES DE CRÉDITO Y REMANENTES DE CRÉDITO**

Crédito	Descripción	Incorporaciones de crédito	Crédito no afectado	Transferencias de crédito	Generación por ingresos	Bajas por anulación	Total Modificaciones	Remanente
147576 1A20 2	CERTIFICADO DE FORMACIÓN CONTINUA EN TRAINING IN MICROALGAE-RELATED INDUSTRIAL PROCESSES	0,00	0,00	3.845,00	0,00	0,00	3.845,00	3.845,00
147578 1A20 151	CERTIFICADO DE FORMACIÓN CONTINUA EN ENTREPRENEURIAL SKILLS:GENERATING AND DEVELOPING BUSINESS OPPORTUNITIES	0,00	0,00	2.476,00	0,00	0,00	2.476,00	0,00
147578 1A20 16	CERTIFICADO DE FORMACIÓN CONTINUA EN ENTREPRENEURIAL SKILLS:GENERATING AND DEVELOPING BUSINESS OPPORTUNITIES	0,00	0,00	686,52	0,00	0,00	686,52	645,14
147578 1A20 2	CERTIFICADO DE FORMACIÓN CONTINUA EN ENTREPRENEURIAL SKILLS:GENERATING AND DEVELOPING BUSINESS OPPORTUNITIES	0,00	0,00	2.568,48	0,00	0,00	2.568,48	2.568,48
147579 1A20 151	CERTIFICADO DE FORMACIÓN CONTINUA EN INTERNATIONAL BUSINESS. MANAGERIAL. ENTREPRENEURIAL AND MARKETING SKILLS DEVELOPMENT	0,00	0,00	3.976,00	0,00	0,00	3.976,00	0,00
147579 1A20 16	CERTIFICADO DE FORMACIÓN CONTINUA EN INTERNATIONAL BUSINESS. MANAGERIAL. ENTREPRENEURIAL AND MARKETING SKILLS DEVELOPMENT	0,00	0,00	1.104,80	0,00	0,00	1.104,80	1.036,47
147579 1A20 2	CERTIFICADO DE FORMACIÓN CONTINUA EN INTERNATIONAL BUSINESS. MANAGERIAL. ENTREPRENEURIAL AND MARKETING SKILLS DEVELOPMENT	0,00	0,00	2.542,95	0,00	0,00	2.542,95	2.542,95
147582 1A20 2	Curso Diploma de Experto Universitario en Enfermería Dermoestética	0,00	0,00	0,00	0,00	9.180,00	-9.180,00	19.890,00
147590 1A20 2	DIPLOMA DE EXPERTO UNIVERSITARIO EN INTERVENCIÓN PSICOLÓGICA SUPERVISADA. NIVEL II	0,00	0,00	13.000,00	0,00	0,00	13.000,00	13.000,00
147594 1A20 2	CERTIFICADO DE FORMACIÓN CONTINUA EN ¿POR QUÉ FUNCIONA LA TERAPIA DE PAREJA?: APLICACIONES PRÁCTICAS	0,00	0,00	0,00	0,00	0,00	0,00	1.053,00
147595 1A20 2	DIPLOMA DE ESPECIALIZACIÓN UNIVERSITARIA EN DIÁLOGOS ABIERTOS Y PRÁCTICAS DIALÓGICAS	0,00	0,00	0,00	0,00	0,00	0,00	16.740,00
148888 1A20 2	PRESUPUESTO DE ENSEÑANZAS PROPIAS	0,00	0,00	0,00	0,00	40.185,30	-40.185,30	0,00
160100 1A10 16	FACULTAD DE CC. ECONOMICAS Y EMPRESARIALES	0,00	0,00	437,36	0,00	0,00	437,36	30,73
160100 1A10 2	FACULTAD DE CC. ECONOMICAS Y EMPRESARIALES	1.717,06	32.272,33	873,03	0,00	0,00	34.862,42	30.681,16
160100 1A10 60	FACULTAD DE CC. ECONOMICAS Y EMPRESARIALES	0,00	0,00	5.152,48	0,00	0,00	5.152,48	0,00
160201 1A10 2	EXPERIENCIAS PILOTO ENFERMERÍA	721,64	1.419,82	26.086,04	0,00	0,00	28.227,50	24.577,10
160203 1A10 151	FACULTAD DE CIENCIAS DE LA EDUCACION	0,00	0,00	751,60	0,00	0,00	751,60	0,00
160203 1A10 16	FACULTAD DE CIENCIAS DE LA EDUCACION	0,00	0,00	257,91	0,00	0,00	257,91	72,76
160203 1A10 2	FACULTAD DE CIENCIAS DE LA EDUCACION	0,00	63.252,13	-13.141,94	0,00	0,00	50.110,19	58.886,60
160203 1A10 480	FACULTAD DE CIENCIAS DE LA EDUCACION	0,00	0,00	4.631,00	0,00	0,00	4.631,00	928,00
160203 1A10 60	FACULTAD DE CIENCIAS DE LA EDUCACION	0,00	0,00	2.388,55	0,00	0,00	2.388,55	522,23
160204 1A10 16	FACULTAD DE CIENCIAS DE LA SALUD	10,27	0,00	577,07	0,00	0,00	587,34	174,47
160204 1A10 2	FACULTAD DE CIENCIAS DE LA SALUD	245,66	2.229,79	3.004,54	0,00	0,00	5.479,99	3.052,20
160204 1A10 60	FACULTAD DE CIENCIAS DE LA SALUD	0,96	0,00	0,00	0,00	0,00	0,96	0,96
160205 1A10 2	GRADO DE MEDICINA	0,00	0,00	14.762,00	0,00	0,00	14.762,00	0,00
160205 1A10 60	GRADO DE MEDICINA	0,00	0,00	9.076,00	0,00	0,00	9.076,00	0,00

**MODIFICACIONES DE CRÉDITO Y REMANENTES DE CRÉDITO**

Crédito	Descripción	Incorporaciones de crédito	Crédito no afectado	Transferencias de crédito	Generación por ingresos	Bajas por anulación	Total Modificaciones	Remanente
160300 1A10 151	FACULTAD DE DERECHO	0,00	0,00	400,00	0,00	0,00	400,00	0,00
160300 1A10 16	FACULTAD DE DERECHO	72,81	0,00	104,80	0,00	0,00	177,61	160,15
160300 1A10 2	FACULTAD DE DERECHO	9.252,26	106.617,69	-8.412,33	0,00	0,00	107.457,62	133.721,94
160301 1A10 2	EXPERIENCIAS PILOTO DERECHO	2.160,86	0,00	0,00	0,00	0,00	2.160,86	2.160,86
160401 1A10 13	FACULTAD DE HUMANIDADES	0,00	0,00	200,00	0,00	0,00	200,00	0,00
160401 1A10 151	FACULTAD DE HUMANIDADES	0,00	0,00	130,00	0,00	0,00	130,00	0,00
160401 1A10 16	FACULTAD DE HUMANIDADES	145,05	0,00	1.545,86	0,00	0,00	1.690,91	436,14
160401 1A10 2	FACULTAD DE HUMANIDADES	26.897,26	11.706,36	-9.053,24	0,00	0,00	29.550,38	34.096,22
160401 1A10 480	FACULTAD DE HUMANIDADES	0,00	0,00	500,00	0,00	0,00	500,00	44,00
160401 1A10 60	FACULTAD DE HUMANIDADES	258,18	0,00	4.130,94	0,00	0,00	4.389,12	219,20
160402 1A10 151	FACULTAD DE PSICOLOGIA	49,14	0,00	600,86	0,00	0,00	650,00	350,00
160402 1A10 16	FACULTAD DE PSICOLOGIA	1,57	0,00	12,47	2,76	0,00	16,80	7,02
160402 1A10 2	FACULTAD DE PSICOLOGIA	30.460,08	24.770,65	-14.785,32	0,00	0,00	40.445,41	49.640,66
160402 1A10 480	FACULTAD DE PSICOLOGIA	6,56	0,00	0,00	0,00	0,00	6,56	6,56
160402 1A10 60	FACULTAD DE PSICOLOGIA	13,68	0,00	6.609,93	0,00	0,00	6.623,61	110,31
160500 1A10 16	ESCUELA SUPERIOR DE INGENIERIA	0,00	0,00	348,54	0,00	0,00	348,54	0,00
160500 1A10 2	ESCUELA SUPERIOR DE INGENIERIA	0,00	9.560,32	-12.354,86	0,00	0,00	-2.794,54	10.527,89
160500 1A10 480	ESCUELA SUPERIOR DE INGENIERIA	0,00	0,00	1.070,00	0,00	0,00	1.070,00	0,00
160500 1A10 60	ESCUELA SUPERIOR DE INGENIERIA	24,71	0,00	1.111,32	0,00	0,00	1.136,03	24,71
160502 1A10 13	FACULTAD DE CIENCIAS EXPERIMENTALES	0,00	0,00	3.850,00	0,00	0,00	3.850,00	0,00
160502 1A10 151	FACULTAD DE CIENCIAS EXPERIMENTALES	0,00	0,00	4.550,00	0,00	0,00	4.550,00	0,00
160502 1A10 16	FACULTAD DE CIENCIAS EXPERIMENTALES	0,00	0,00	2.306,94	0,00	0,00	2.306,94	936,95
160502 1A10 2	FACULTAD DE CIENCIAS EXPERIMENTALES	591,96	6.980,50	-7.701,82	2.400,00	0,00	2.270,64	5.472,55
160502 1A10 480	FACULTAD DE CIENCIAS EXPERIMENTALES	0,00	0,00	1.000,00	0,00	0,00	1.000,00	850,00
160502 1A10 60	FACULTAD DE CIENCIAS EXPERIMENTALES	0,00	0,00	3.207,02	0,00	0,00	3.207,02	1.265,94
160900 5A00 2	DELEGACIÓN DE ESTUDIANTES FAC. CC. ECONÓMICAS Y EMPRESARIALES	286,50	0,00	1.000,00	0,00	0,00	1.286,50	768,69
160901 5A00 2	DELEGACIÓN DE ESTUDIANTES FAC. CC. DE LA EDUCACIÓN	0,00	2.899,89	910,00	0,00	0,00	3.809,89	235,49
160902 5A00 2	DELEGACIÓN DE ESTUDIANTES FAC. CC. DE LA SALUD	0,00	10,40	2.032,18	0,00	0,00	2.042,58	330,98
160903 5A00 2	DELEGACIÓN DE ESTUDIANTES FACULTAD DE DERECHO	0,00	2,44	1.000,00	0,00	0,00	1.002,44	297,95
160904 5A00 151	DELEGACIÓN DE ESTUDIANTES FAC. HUMANIDADES	0,00	0,00	70,00	0,00	0,00	70,00	0,00
160904 5A00 2	DELEGACIÓN DE ESTUDIANTES FAC. HUMANIDADES	0,00	2.396,34	4.340,00	0,00	0,00	6.736,34	0,51
160905 5A00 2	DELEGACIÓN DE ESTUDIANTES FAC. PSICOLOGÍA	0,00	1.102,64	3.000,00	0,00	0,00	4.102,64	1.869,73
160906 5A00 2	DELEGACIÓN DE ESTUDIANTES ESCUELA SUPERIOR DE INGENIERÍA	0,00	7,55	1.000,00	0,00	0,00	1.007,55	274,79
160907 5A00 2	DELEGACIÓN DE ESTUDIANTES FACULTAD CIENCIAS EXPERIMENTALES	0,00	1,78	2.810,02	0,00	0,00	2.811,80	223,12
160907 5A00 480	DELEGACIÓN DE ESTUDIANTES FACULTAD CIENCIAS EXPERIMENTALES	9,34	0,00	0,00	0,00	0,00	9,34	9,34

**MODIFICACIONES DE CRÉDITO Y REMANENTES DE CRÉDITO**

Crédito	Descripción	Incorporaciones de crédito	Crédito no afectado	Transferencias de crédito	Generación por ingresos	Bajas por anulación	Total Modificaciones	Remanente
170001 6A00 2	DEPARTAMENTO DE AGRONOMIA	8,31	10.339,45	-6.941,18	0,00	0,00	3.406,58	5.614,74
170001 6A00 60	DEPARTAMENTO DE AGRONOMIA	464,68	0,00	12.179,86	0,00	0,00	12.644,54	437,68
170002 6A00 16	DEPARTAMENTO DE BIOLOGIA Y GEOLOGIA	0,00	0,00	697,08	0,00	0,00	697,08	464,72
170002 6A00 2	DEPARTAMENTO DE BIOLOGIA Y GEOLOGIA	2.532,06	20.447,49	7.459,70	0,00	0,00	30.439,25	8.199,68
170002 6A00 60	DEPARTAMENTO DE BIOLOGIA Y GEOLOGIA	14,14	0,00	5.621,46	0,00	0,00	5.635,60	604,13
170003 6A00 151	DEPARTAMENTO DE DERECHO	63,80	0,00	0,00	0,00	0,00	63,80	63,80
170003 6A00 16	DEPARTAMENTO DE DERECHO	0,00	0,00	697,08	0,00	0,00	697,08	348,54
170003 6A00 2	DEPARTAMENTO DE DERECHO	7.990,33	84.432,77	-11.179,06	0,00	0,00	81.244,04	82.294,12
170003 6A00 60	DEPARTAMENTO DE DERECHO	0,00	0,00	845,79	0,00	0,00	845,79	2.536,26
170004 6A00 2	DEPARTAMENTO DE ECONOMIA Y EMPRESA	2.790,36	43.957,14	9.999,43	0,00	0,00	56.746,93	15.417,98
170004 6A00 60	DEPARTAMENTO DE ECONOMIA Y EMPRESA	1.902,79	0,00	5.960,50	0,00	0,00	7.863,29	626,89
170005 6A00 16	DEPARTAMENTO DE EDUCACION	36,94	0,00	13,48	0,00	0,00	50,42	50,42
170005 6A00 2	DEPARTAMENTO DE EDUCACION	7.895,46	77.001,50	5.224,47	340,00	0,00	90.461,43	44.686,88
170005 6A00 485	DEPARTAMENTO DE EDUCACION	0,00	0,00	250,00	0,00	0,00	250,00	0,00
170005 6A00 60	DEPARTAMENTO DE EDUCACION	5,24	0,00	2.319,57	0,00	0,00	2.324,81	11.665,25
170006 6A00 2	DEPARTAMENTO DE ENFERMERIA, FISIOTERAPIA Y MEDICINA	1.316,28	2.272,07	32.239,71	0,00	0,00	35.828,06	9.869,67
170006 6A00 60	DEPARTAMENTO DE ENFERMERIA, FISIOTERAPIA Y MEDICINA	729,35	0,00	38.914,67	0,00	0,00	39.644,02	139,76
170006 6A00 64	DEPARTAMENTO DE ENFERMERIA, FISIOTERAPIA Y MEDICINA	0,00	0,00	8.034,40	0,00	0,00	8.034,40	2.976,60
170007 6A00 2	DEPARTAMENTO DE FILOGÍA	1.224,01	15.242,47	-11.363,02	0,00	0,00	5.103,46	3.269,23
170007 6A00 60	DEPARTAMENTO DE FILOGÍA	0,00	0,00	2.532,89	0,00	0,00	2.532,89	1.021,81
170008 6A00 13	DEPARTAMENTO DE GEOGRAFIA, HISTORIA Y HUMANIDADES	0,00	0,00	79,35	0,00	0,00	79,35	0,00
170008 6A00 16	DEPARTAMENTO DE GEOGRAFIA, HISTORIA Y HUMANIDADES	0,00	0,00	20,65	0,00	0,00	20,65	18,78
170008 6A00 2	DEPARTAMENTO DE GEOGRAFIA, HISTORIA Y HUMANIDADES	593,44	8.959,61	12.454,13	83,87	0,00	22.091,05	5.159,09
170008 6A00 60	DEPARTAMENTO DE GEOGRAFIA, HISTORIA Y HUMANIDADES	0,00	0,00	2.539,80	0,00	0,00	2.539,80	508,32
170008 6A00 64	DEPARTAMENTO DE GEOGRAFIA, HISTORIA Y HUMANIDADES	0,00	0,00	912,65	0,00	0,00	912,65	0,00
170009 6A00 2	DEPARTAMENTO DE INFORMÁTICA	2.384,39	3.163,17	11.482,25	858,60	0,00	17.888,41	9.959,12
170009 6A00 60	DEPARTAMENTO DE INFORMÁTICA	1.132,91	0,00	3.112,53	0,00	0,00	4.245,44	1.932,67
170010 6A00 16	DEPARTAMENTO DE INGENIERIA	0,00	0,00	348,54	0,00	0,00	348,54	290,45
170010 6A00 2	DEPARTAMENTO DE INGENIERIA	8.924,54	8.658,20	-10.788,14	0,00	0,00	6.794,60	22.901,52
170010 6A00 60	DEPARTAMENTO DE INGENIERIA	0,00	0,00	20.933,00	0,00	0,00	20.933,00	480,91
170010 6A00 64	DEPARTAMENTO DE INGENIERIA	166,00	0,00	0,00	0,00	0,00	166,00	166,00
170011 6A00 2	DEPARTAMENTO DE MATEMATICAS	3.703,14	27.664,70	-3.566,12	0,00	0,00	27.801,72	33.664,77
170011 6A00 480	DEPARTAMENTO DE MATEMATICAS	0,00	0,00	3.000,00	0,00	0,00	3.000,00	330,98
170011 6A00 60	DEPARTAMENTO DE MATEMATICAS	0,00	0,00	537,70	0,00	0,00	537,70	4.993,22
170012 6A00 16	DEPARTAMENTO DE PSICOLOGIA	0,00	0,00	6,90	0,00	0,00	6,90	6,90

**MODIFICACIONES DE CRÉDITO Y REMANENTES DE CRÉDITO**

Crédito	Descripción	Incorporaciones de crédito	Crédito no afectado	Transferencias de crédito	Generación por ingresos	Bajas por anulación	Total Modificaciones	Remanente
170012 6A00 2	DEPARTAMENTO DE PSICOLOGIA	9,80	31.393,04	196,25	0,00	0,00	31.599,09	10.249,73
170012 6A00 60	DEPARTAMENTO DE PSICOLOGIA	982,90	0,00	0,00	0,00	0,00	982,90	8.747,52
170012 6A00 64	DEPARTAMENTO DE PSICOLOGIA	0,00	0,00	304,22	0,00	0,00	304,22	0,00
170013 6A00 2	DEPARTAMENTO DE QUIMICA Y FISICA	995,76	9,50	34.446,59	0,00	0,00	35.451,85	3.617,75
170013 6A00 60	DEPARTAMENTO DE QUIMICA Y FISICA	0,00	0,00	6.819,92	0,00	0,00	6.819,92	101,02
170013 6A00 64	DEPARTAMENTO DE QUIMICA Y FISICA	0,00	0,00	2.055,79	0,00	0,00	2.055,79	175,45
170014 6A00 16	DEPARTAMENTO DE INGENIERÍA QUÍMICA	0,00	0,00	456,12	0,00	0,00	456,12	49,49
170014 6A00 2	DEPARTAMENTO DE INGENIERÍA QUÍMICA	0,00	9.779,65	1.530,73	9.172,84	0,00	20.483,22	12.952,06
170014 6A00 485	DEPARTAMENTO DE INGENIERÍA QUÍMICA	0,00	0,00	1.350,00	0,00	0,00	1.350,00	0,00
170014 6A00 60	DEPARTAMENTO DE INGENIERÍA QUÍMICA	0,00	0,00	9.208,59	0,00	0,00	9.208,59	421,43
171001 6A00 2	GRUPOS DOCENTES, DPTO. DE AGRONOMÍA	0,00	46,00	980,00	0,00	0,00	1.026,00	994,27
171002 6A00 2	GRUPOS DOCENTES, DPTO. DE BIOLOGÍA	4.939,21	1.369,84	-818,33	0,00	0,00	5.490,72	5.490,72
171002 6A00 60	GRUPOS DOCENTES, DPTO. DE BIOLOGÍA	0,00	0,00	2.936,88	0,00	0,00	2.936,88	0,00
171003 6A00 2	GRUPOS DOCENTES, DPTO. DE DERECHO	1.966,20	1.395,36	-685,89	0,00	0,00	2.675,67	2.205,45
171004 6A00 2	GRUPOS DOCENTES, DPTO. DE ECONOMÍA Y EMPRESA	10.085,21	11.483,48	5.694,11	0,00	0,00	27.262,80	17.799,72
171004 6A00 60	GRUPOS DOCENTES, DPTO. DE ECONOMÍA Y EMPRESA	199,22	0,00	0,00	0,00	0,00	199,22	199,22
171005 6A00 2	GRUPOS DOCENTES, DPTO. DE EDUCACIÓN	11.949,91	4.960,89	10.380,65	0,00	0,00	27.291,45	16.616,92
171005 6A00 60	GRUPOS DOCENTES, DPTO. DE EDUCACIÓN	0,00	37,90	2.413,82	0,00	0,00	2.451,72	3,62
171006 6A00 2	GRUPOS DOCENTES, DPTO. DE ENFERMERÍA, FISIOTERAPIA Y MEDICINA	1.845,20	5.645,43	13.974,19	0,00	0,00	21.464,82	16.086,26
171006 6A00 60	GRUPOS DOCENTES, DPTO. DE ENFERMERÍA, FISIOTERAPIA Y MEDICINA	0,00	29,75	1.375,09	0,00	0,00	1.404,84	29,75
171007 6A00 2	GRUPOS DOCENTES, DPTO. DE FILOLOGÍA	4.352,49	3.008,08	2.851,61	0,00	0,00	10.212,18	7.117,19
171007 6A00 60	GRUPOS DOCENTES, DPTO. DE FILOLOGÍA	0,00	0,00	862,09	0,00	0,00	862,09	567,59
171008 6A00 2	GRUPOS DOCENTES, DPTO. DE GEOGRAFÍA, HISTORIA Y HUMANIDADES	2.365,38	0,00	8.096,17	0,00	0,00	10.461,55	5.882,03
171008 6A00 60	GRUPOS DOCENTES, DPTO. DE GEOGRAFÍA, HISTORIA Y HUMANIDADES	0,91	0,00	1.553,75	0,00	0,00	1.554,66	872,66
171009 6A00 2	GRUPOS DOCENTES, DPTO. DE INFORMÁTICA	4.186,00	0,00	3.800,00	0,00	0,00	7.986,00	5.902,19
171009 6A00 60	GRUPOS DOCENTES, DPTO. DE INFORMÁTICA	424,29	0,00	0,00	0,00	0,00	424,29	424,29
171010 6A00 2	GRUPOS DOCENTES, DPTO. DE INGENIERÍA	1.443,03	4.342,24	1.812,16	0,00	0,00	7.597,43	1.913,82
171010 6A00 60	GRUPOS DOCENTES, DPTO. DE INGENIERÍA	183,72	0,00	152,14	0,00	0,00	335,86	132,51
171010 6A00 64	GRUPOS DOCENTES, DPTO. DE INGENIERÍA	0,00	658,47	0,00	0,00	0,00	658,47	658,47
171011 6A00 2	GRUPOS DOCENTES, DPTO. DE MATEMÁTICAS	1.915,39	5.353,73	3.804,38	0,00	0,00	11.073,50	9.238,38
171011 6A00 60	GRUPOS DOCENTES, DPTO. DE MATEMÁTICAS	0,00	289,14	448,24	0,00	0,00	737,38	363,10
171012 6A00 2	GRUPOS DOCENTES, DPTO. DE PSICOLOGÍA	4.259,10	7.967,07	3.078,07	0,00	0,00	15.304,24	9.160,72
171012 6A00 60	GRUPOS DOCENTES, DPTO. DE PSICOLOGÍA	0,00	304,56	1.118,56	0,00	0,00	1.423,12	304,56
171013 6A00 2	GRUPOS DOCENTES, DPTO. DE QUÍMICA Y FÍSICA	2.048,74	4.354,14	-4.196,72	0,00	0,00	2.206,16	249,57
171013 6A00 60	GRUPOS DOCENTES, DPTO. DE QUÍMICA Y FÍSICA	210,77	894,99	1.751,67	0,00	0,00	2.857,43	201,89



**MODIFICACIONES DE CRÉDITO Y REMANENTES DE CRÉDITO**

Crédito	Descripción	Incorporaciones de crédito	Crédito no afectado	Transferencias de crédito	Generación por ingresos	Bajas por anulación	Total Modificaciones	Remanente
171014 6A00 2	GRUPOS DOCENTES, DPTO. DE INGENIERÍA QUÍMICA	1.772,10	390,65	-187,12	0,00	0,00	1.975,63	1.975,63
171014 6A00 60	GRUPOS DOCENTES, DPTO. DE INGENIERÍA QUÍMICA	201,66	0,00	0,00	0,00	0,00	201,66	201,66
201101 2D00 349	PROGRAMAS DE INVESTIGACIÓN CENTRALIZADOS	416,00	0,00	6.596,24	0,00	0,00	7.012,24	0,00
201101 2D00 64	PROGRAMAS DE INVESTIGACIÓN CENTRALIZADOS	71.799,96	0,00	78.165,78	0,00	0,00	149.965,74	58.559,10
201102 2E00 64	PLAN PROPIO DE INVESTIGACIÓN	583.664,47	0,00	-3.305.625,68	510.784,60	40.000,00	-2.251.176,61	89.834,39
201103 2E00 64	PLAN PROPIO 2023	0,00	0,00	2.794.366,00	0,00	0,00	2.794.366,00	2.794.366,00
233092 1A20 151	DISEÑO EVAL. PROG. EDUC. MULTICULT. SORIANO AYALA, ENCARNACION	0,00	0,00	450,00	0,00	0,00	450,00	0,00
233092 1A20 16	DISEÑO EVAL. PROG. EDUC. MULTICULT. SORIANO AYALA, ENCARNACION	16,12	0,00	66,20	0,00	0,00	82,32	16,12
233092 1A20 2	DISEÑO EVAL. PROG. EDUC. MULTICULT. SORIANO AYALA, ENCARNACION	90.383,71	0,00	-516,22	0,00	0,00	89.867,49	89.867,49
233092 1A20 60	DISEÑO EVAL. PROG. EDUC. MULTICULT. SORIANO AYALA, ENCARNACION	256,80	0,00	0,00	0,00	0,00	256,80	256,80
233156 1A20 151	Electronic Journal of Research in Educational Psychology	0,00	0,00	5.637,72	0,00	0,00	5.637,72	2.037,72
233156 1A20 16	Electronic Journal of Research in Educational Psychology	56,25	0,00	62,28	0,00	0,00	118,53	61,21
233156 1A20 2	Electronic Journal of Research in Educational Psychology	8.563,26	0,00	289,76	0,00	0,00	8.853,02	8.437,58
233156 1A20 60	Electronic Journal of Research in Educational Psychology	0,70	0,00	0,00	0,00	0,00	0,70	0,70
233164 1A20 2	GESTIÓN DE RED UNIVERSIDADES LECTORAS DE ALMERÍA	2.741,68	1.184,98	1.400,96	2.000,00	0,00	7.327,62	2.792,85
233164 1A20 60	GESTIÓN DE RED UNIVERSIDADES LECTORAS DE ALMERÍA	259,62	0,00	0,00	0,00	0,00	259,62	259,62
233167 1A20 2	PROYECTO GESTIÓN AMBIENTAL Y EFICIENCIA	3.973,51	0,00	-1.000,00	0,00	0,00	2.973,51	2.186,08
233167 1A20 60	PROYECTO GESTIÓN AMBIENTAL Y EFICIENCIA	1.533,88	0,00	0,00	0,00	0,00	1.533,88	1.533,88
233167 1A20 64	PROYECTO GESTIÓN AMBIENTAL Y EFICIENCIA	6.035,50	0,00	0,00	0,00	0,00	6.035,50	6.035,50
233168 1A20 2	CÁTEDRA RAFAEL ESCUREDO DE ESTUDIOS SOBRE ANDALUCÍA	231,68	0,00	0,00	0,00	0,00	231,68	231,68
233178 1A20 13	EDICIÓN DE LA REVISTA DE PSICOLOGÍA DEL DEPORTE	60,50	0,00	0,00	0,00	0,00	60,50	60,50
233178 1A20 151	EDICIÓN DE LA REVISTA DE PSICOLOGÍA DEL DEPORTE	0,00	0,00	237,72	0,00	0,00	237,72	0,00
233178 1A20 16	EDICIÓN DE LA REVISTA DE PSICOLOGÍA DEL DEPORTE	31,53	0,00	62,28	0,00	0,00	93,81	26,37
233178 1A20 2	EDICIÓN DE LA REVISTA DE PSICOLOGÍA DEL DEPORTE	1.737,09	0,00	285,63	0,00	0,00	2.022,72	1.033,53
233178 1A20 60	EDICIÓN DE LA REVISTA DE PSICOLOGÍA DEL DEPORTE	2.378,53	0,00	0,00	0,00	0,00	2.378,53	2.378,53
233179 1A20 2	CÁTEDRA CAJAMAR DE BIOECONOMÍA CIRCULAR	1.136,82	0,00	-6.412,00	20.000,00	0,00	14.724,82	14.478,82
233182 1A20 151	CÁTEDRA EXTENDA DE INTERNACIONALIZACIÓN	730,50	0,00	4.802,88	0,00	0,00	5.533,38	0,00
233182 1A20 16	CÁTEDRA EXTENDA DE INTERNACIONALIZACIÓN	554,70	0,00	462,47	10,58	0,00	1.027,75	508,78
233182 1A20 2	CÁTEDRA EXTENDA DE INTERNACIONALIZACIÓN	3.886,50	0,00	-8.115,35	20.000,00	0,00	15.771,15	8.109,51
233183 5A00 2	ANTIGUOS ALUMNOS DE LA UNIVERSIDAD	0,00	1.322,11	-3.310,01	0,00	0,00	-1.987,90	244,08
233184 1A20 13	CÁTEDRA DEL AGUA EN AGRICULTURA, REGADÍO Y AGROALIMENTACION	0,00	0,00	2.859,65	0,00	0,00	2.859,65	0,00
233184 1A20 151	CÁTEDRA DEL AGUA EN AGRICULTURA, REGADÍO Y AGROALIMENTACION	0,00	0,00	1.622,46	0,00	0,00	1.622,46	0,00
233184 1A20 16	CÁTEDRA DEL AGUA EN AGRICULTURA, REGADÍO Y AGROALIMENTACION	0,00	0,00	1.267,92	0,00	0,00	1.267,92	253,50
233184 1A20 2	CÁTEDRA DEL AGUA EN AGRICULTURA, REGADÍO Y AGROALIMENTACION	21.703,94	0,00	-5.858,69	30.000,00	0,00	45.845,25	30.843,62
233185 1A20 2	CÁTEDRA AQUALIA DEL CICLO INTEGRAL DEL AGUA	49.562,16	0,00	12.687,80	30.000,00	0,00	92.249,96	88.738,57

**MODIFICACIONES DE CRÉDITO Y REMANENTES DE CRÉDITO**

Crédito	Descripción	Incorporaciones de crédito	Crédito no afectado	Transferencias de crédito	Generación por ingresos	Bajas por anulación	Total Modificaciones	Remanente
233186 1A20 151	CÁTEDRA DE TURISMO SOSTENIBLE	0,00	0,00	8.945,03	0,00	0,00	8.945,03	1.474,75
233186 1A20 16	CÁTEDRA DE TURISMO SOSTENIBLE	37,87	0,00	587,72	0,00	0,00	625,59	558,87
233186 1A20 2	CÁTEDRA DE TURISMO SOSTENIBLE	21.751,56	0,00	-14.766,07	30.000,00	0,00	36.985,49	20.968,43
233186 1A20 450	CÁTEDRA DE TURISMO SOSTENIBLE	0,00	0,00	2.235,42	0,00	0,00	2.235,42	0,00
233186 1A20 64	CÁTEDRA DE TURISMO SOSTENIBLE	155,05	0,00	0,00	0,00	0,00	155,05	155,05
233187 1A20 2	CÁTEDRA KIMITEC FARM TO FORK	0,00	0,00	0,00	30.000,00	0,00	30.000,00	30.000,00
233188 1A20 2	CÁTEDRA PRIMAFLOR DE AGRICULTURA SOSTENIBLE	9.136,38	0,00	0,00	0,00	0,00	9.136,38	8.862,24
233189 1A20 151	CÁTEDRA COEX-UAL 2021	0,00	0,00	10.000,00	0,00	0,00	10.000,00	0,00
233189 1A20 16	CÁTEDRA COEX-UAL 2021	5.213,74	0,00	56,40	9,30	0,00	5.279,44	4.759,65
233189 1A20 2	CÁTEDRA COEX-UAL 2021	14.100,87	0,00	-11.507,19	20.000,00	0,00	22.593,68	18.737,63
233189 1A20 60	CÁTEDRA COEX-UAL 2021	75,68	0,00	1.450,79	0,00	0,00	1.526,47	75,68
233190 1A20 2	CÁTEDRA BIORIZON	0,00	0,00	-500,00	20.000,00	0,00	19.500,00	6.297,25
233191 1A20 2	CÁTEDRA ASTRAZENEC Y FORMACIÓN MEDICINA	0,00	0,00	-110,00	34.958,68	0,00	34.848,68	10.078,06
300058 2A00 64	PROY.TELLO MARQUINA,JULIO CESAR	495,54	0,00	0,00	0,00	0,00	495,54	495,54
300123 2A00 64	PROY.FERNANDEZ BARBERO, ANTONIO JOSE	9.153,99	0,00	0,00	0,00	0,00	9.153,99	9.153,99
300149 2A00 64	PROY.SANCHEZ PEREZ,MANUEL	13.201,26	0,00	-517,01	0,00	0,00	12.684,25	12.684,25
300163 2A00 64	PROY.RODRIGUEZ TORREBLANCA,CARMELO.INST.ESTAD.ANDALUCIA	11.178,73	0,00	-280,00	0,00	0,00	10.898,73	10.898,73
300254 2A00 64	PROY.INVESTIG. DIAZ LOPEZ, MANUEL	436,37	0,00	254,50	0,00	0,00	690,87	690,87
300430 2A00 64	PROYECTO INVESTIGACION, JOSE PEREZ ALONSO	59,30	0,00	0,00	0,00	0,00	59,30	59,30
300461 2A00 64	PROYECTO INVESTIGACION, ANTONIO MIGUEL BAÑON HERNANDEZ	34,53	0,00	0,00	0,00	0,00	34,53	34,53
300559 2A00 64	PROYECTO INVESTIGACION, FRANCISCO ANDUJAR CASTILLO	80,00	0,00	0,00	0,00	0,00	80,00	80,00
300566 2A00 64	PROYECTO INVESTIGACION, INMACULADA GARCIA FERNANDEZ	0,23	0,00	0,00	0,00	0,00	0,23	0,23
300587 2A00 64	PROYECTO VILLAESPESA	996,21	0,00	0,00	0,00	0,00	996,21	996,21
300589 2A00 64	PROYECTO INVESTIGACION FUTUREFARM, JOSE LUIS GUZMAN SANCHEZ	23,99	0,00	-23,99	0,00	0,00	0,00	0,00
300624 2A00 64	GLOCHARY, SUBPROYECTO EVALUACIÓN DE SERVICIOS.ENRIQUE LOPEZ	0,19	0,00	0,00	0,00	0,00	0,19	0,19
300632 2A00 64	GLOCHARY, SUBPROYECTO FLORA ESPECIES EXOTICAS..., MARIA J. SALINAS BONILLO	3,82	0,00	0,00	0,00	0,00	3,82	3,82
300633 2A00 64	GLOCHARY, SUBPROYECTO FAUNA ANFIBIOS Y REPTILES, FCO. JAVIER CABELLO PIÑAR	0,26	0,00	0,00	0,00	0,00	0,26	0,26
300634 2A00 64	GLOCHARY, SUBPROYECTO GESTION CAMBIO DE USOS DEL SUELO, MIGUEL CUETO ROMERO	0,48	0,00	0,00	0,00	0,00	0,48	0,48
300678 2A00 64	PROYECTO INVESTIGACION, FRANCISCO CAMACHO FERRE	1.118,60	0,00	0,00	0,00	0,00	1.118,60	1.118,60
300693 2A00 64	PROYECTO INVESTIGACION, FERNANDO RECHE LORITE	1,79	0,00	0,00	0,00	0,00	1,79	1,79
300725 2A00 64	PROYECTO CGL2011-29429, YOLANDA CANTON CASTILLA	69,51	0,00	0,00	0,00	0,00	69,51	69,51
300726 2A00 64	PROYECTO MTM2011-28952, ANDREI MARTINEZ FINKELSSTEIN	0,41	0,00	0,00	0,00	0,00	0,41	0,41
300728 2A00 64	PROYECTO MAT2011-28385, ANTONIO FERNANDEZ BARBERO	75,36	0,00	0,00	0,00	0,00	75,36	75,36
300730 2A00 64	PROYECTO CTQ2011-27705, FERNANDO LOPEZ ORTIZ	0,75	0,00	0,00	0,00	0,00	0,75	0,75

**MODIFICACIONES DE CRÉDITO Y REMANENTES DE CRÉDITO**

Crédito	Descripción	Incorporaciones de crédito	Crédito no afectado	Transferencias de crédito	Generación por ingresos	Bajas por anulación	Total Modificaciones	Remanente
300747 2A00 64	PROYECTO AGL2011-30568-Co2-02, MANUEL JAMILENA QUESADA	1,23	0,00	0,00	0,00	0,00	1,23	1,23
300749 2A00 64	PROYECTO INVESTIG., ANTONIO MIGUEL BAÑON HERNANDEZ	29,08	0,00	0,00	0,00	0,00	29,08	29,08
300763 2A00 64	PROYECTO INVESTIG. CTQ2012-34304, ANTONIA GARRIDO FRENICH	8,19	0,00	0,00	0,00	0,00	8,19	8,19
300822 2A00 64	Proyecto CGL2013-49009-Co3-03-R, Mariano Simón Torres	562,92	0,00	0,00	0,00	0,00	562,92	562,92
300831 2A00 64	PROYECTO RTA2013-00042-C10-02	7,79	0,00	0,00	0,00	0,00	7,79	7,79
300832 2A00 64	PROYECTO INVESTIG., RTA2013-00056-Co3-03, JOSE M. FDEZ. SEVILLA	52,64	0,00	0,00	0,00	0,00	52,64	52,64
300833 2A00 64	PROYECTO INVESTIG., RTA2013-00045-Co4-03, SANTIAGO BONACHELA CASTAÑO	420,94	0,00	0,00	0,00	0,00	420,94	420,94
300838 2A00 64	PROYECTO INVESTIG., JOSE DOMINGO ALVAREZ HERVAS	13.505,70	0,00	-13.505,70	0,00	0,00	0,00	0,00
300838 2A00 700	PROYECTO INVESTIG., JOSE DOMINGO ALVAREZ HERVAS	0,00	0,00	13.505,70	0,00	0,00	13.505,70	0,00
300844 2A00 64	Proyecto Investig. DPI2014-55932-C2-1-R, José Luis Guzmán Sánchez	64,54	0,00	-64,54	0,00	0,00	0,00	0,00
300846 2A00 64	Proyecto Investig. AGL2014-56017-R, Manuel Aguilar Torres	350,13	0,00	0,00	0,00	0,00	350,13	350,13
300853 2A00 64	Proyecto Investig. MTM2014-60594-P, Enrique de Amo Artero	0,27	0,00	0,00	0,00	0,00	0,27	0,27
300855 2A00 64	Proyecto Investig. HAR2014-55305-P, Francisco Andújar Castillo	2.465,25	0,00	0,00	0,00	0,00	2.465,25	2.465,25
300857 2A00 64	Proyecto Investig. TEC2014-60132-P, José Ant. Gázquez Parra	339,42	0,00	-164,16	0,00	0,00	175,26	175,26
300858 2A00 64	Proyecto Investig. PSI2014-53856-P, Juan José Ortells Rodríguez	183,01	0,00	0,00	0,00	0,00	183,01	183,01
300868 2A00 64	PROYECTO INVESTIG., PCIN-2015-019, ACIEN FERNANDEZ, FCO. GABRIEL	9,86	0,00	0,00	0,00	0,00	9,86	9,86
300869 2A00 342	PROYECTO INVESTIG., RTC-2015-3897-2, FCO. GABRIEL ACIEN FERNANDEZ	0,00	0,00	273,23	0,00	0,00	273,23	0,00
300869 2A00 64	PROYECTO INVESTIG., RTC-2015-3897-2, FCO. GABRIEL ACIEN FERNANDEZ	1.464,46	0,00	-1.464,46	0,00	0,00	0,00	0,00
300869 2A00 700	PROYECTO INVESTIG., RTC-2015-3897-2, FCO. GABRIEL ACIEN FERNANDEZ	0,00	0,00	1.191,23	0,00	0,00	1.191,23	0,00
300872 2A00 64	PROYECTO INVESTIG., EUIN2015-62904, MIGUEL PEREZ VALLS	0,01	0,00	0,00	0,00	0,00	0,01	0,01
300875 2A00 64	PROYECTO RYC-2014-16546, ANGEL FERNANDEZ CORTES	303,42	0,00	-303,42	0,00	0,00	0,00	0,00
300875 2A00 700	PROYECTO RYC-2014-16546, ANGEL FERNANDEZ CORTES	0,00	0,00	1.238,63	0,00	0,00	1.238,63	0,00
300878 2A00 64	PROYECTO INVESTIG., AGL-2015-70997-R, MANUEL DIAZ LOPEZ	1,60	0,00	0,00	0,00	0,00	1,60	1,60
300879 2A00 64	PROYECTO INVESTIG., CTQ2015-69899-R, ANTONIA GARRIDO FRENICH	8.063,03	0,00	0,00	0,00	0,00	8.063,03	8.063,03
300881 2A00 64	PROYECTO INVESTIG., AGL2015-64991-C3-1-R, RAFAEL LOZANO RUIZ	63,76	0,00	0,00	0,00	0,00	63,76	63,76
300883 2A00 64	PROYECTO INVESTIG., PSI2015-70037-R, MARGARITA MORENO MONTOYA	358,45	0,00	0,00	0,00	0,00	358,45	358,45
300886 2A00 64	PROYECTO INVESTIG., AGL2015-67076-R, RODNEY THOMPSON	2.885,68	0,00	0,00	0,00	0,00	2.885,68	2.885,68
300890 2A00 64	PROYECTO INVESTIG., ECO2015-66504-P, JOSE JOAQUIN CESPEDES LORENTE	1.377,63	0,00	0,00	0,00	0,00	1.377,63	1.377,63
300893 2A00 64	PROYECTO INVESTIG., PCIN-2015-258-THERBIOR, FCO. JAVIER BATLLES GARRIDO	10,47	0,00	0,00	0,00	0,00	10,47	10,47
300895 2A00 64	PROYECTO INVESTIG., RTC-2016-5795-2, MARIA TRINIDAD ANGOSTO TRILLO	666,73	0,00	0,00	0,00	0,00	666,73	666,73
300896 2A00 64	PROYECTO INVESTIG. RTC-2016-4819-2, JUAN CAPEL SALINAS	274,86	0,00	0,00	0,00	0,00	274,86	274,86
300897 2A00 64	PROYECTO INVESTIG. RTC-2016-4941-2, RAFAEL LOZANO RUIZ	336,03	0,00	0,00	0,00	0,00	336,03	336,03
300898 2A00 64	PROYECTO INVESTIG. RTC-2016-5239-2, IGNACIO FERNANDEZ DE LAS NIEVES	8.804,63	0,00	-132,00	0,00	0,00	8.672,63	8.672,63
300899 2A00 64	PROYECTO INVESTIG. TIN2015-74368-JIN, ANDRES MASEGOSA ARREDONDO	820,83	0,00	0,00	0,00	0,00	820,83	820,83
300900 2A00 64	PROYECTO INVESTIG., DEP2016-74926-R, ENRIQUE GARCÍA ARTERO	0,28	0,00	-0,28	0,00	0,00	0,00	0,00

**MODIFICACIONES DE CRÉDITO Y REMANENTES DE CRÉDITO**

Crédito	Descripción	Incorporaciones de crédito	Crédito no afectado	Transferencias de crédito	Generación por ingresos	Bajas por anulación	Total Modificaciones	Remanente
300909 2A00 64	PROYECTO INVESTIG., EDU2016-75574-P, LUIS ORTIZ JIMÉNEZ	30,00	0,00	0,00	0,00	0,00	30,00	30,00
300916 2A00 64	PROYECTO INVESTIG., DER2016-81752-REDT, CARMEN SENÉS MOTILLA	96,51	0,00	0,00	0,00	0,00	96,51	96,51
300918 2A00 64	PROYECTO INVESTIG., TOMÁS CABELLO GARCÍA	743,49	0,00	0,00	0,00	0,00	743,49	743,49
300919 2A00 64	Proyecto INIA RTA2015-00021-C03-02- García Barroso, Fernando	1.353,72	0,00	0,00	0,00	0,00	1.353,72	1.353,72
300920 2A00 64	PROYECTO INVESTIG., AGL2017-82885-C2-1-R, MANUEL JAMILENA QUESADA	128,17	0,00	-128,17	0,00	0,00	0,00	0,00
300921 2A00 64	PROYECTO INVESTIG., AGL2017-85857-C2-1-R, JUAN RECA CARDEÑA	1,00	0,00	0,00	0,00	0,00	1,00	1,00
300923 2A00 64	PROYECTO INVESTIG., CGL2017-88734-R, ISABEL MIRALLES MELLADO	28,53	0,00	-28,53	0,00	0,00	0,00	0,00
300924 2A00 64	PROYECTO INVESTIG., CTM2017-89767-C3-3-R	0,01	0,00	-0,01	0,00	0,00	0,00	0,00
300925 2A00 64	PROYECTO INVESTIG., CTQ2017-84006-C3-3-R, JOSÉ MARÍA FERNÁNDEZ SEVILLA	139,00	0,00	-139,00	0,00	0,00	0,00	0,00
300926 2A00 64	PROYECTO INVESTIG., CTQ2017-84334-R, IGNACIO FERNÁNDEZ DE LAS NIEVES	124,43	0,00	0,00	0,00	0,00	124,43	124,43
300928 2A00 64	PROYECTO INVESTIG., CTQ2017-90050-R, ANTONIO VARGAS BERENGUEL	234,86	0,00	-234,86	0,00	0,00	0,00	0,00
300930 2A00 64	Proyecto Investig., DPI2017-85007-R, Francisco Rodríguez Díaz	27,36	0,00	-27,36	0,00	0,00	0,00	0,00
300933 2A00 64	PROYECTO INVESTIG., FFI2017-89147-R, ANTONIO M. BAÑÓN HERNÁNDEZ	37,19	0,00	-37,19	0,00	0,00	0,00	0,00
300934 2A00 64	Proyecto Investig., HAR2017-86334-R, José Luis López Castro	9.537,53	0,00	-9.537,53	0,00	0,00	0,00	0,00
300936 2A00 64	Proyecto Investig., PSI2017-86847-C2-1-R, Fernando Sánchez Santed	1.314,85	0,00	0,00	0,00	0,00	1.314,85	1.314,85
300937 2A00 64	PROYECTO TIN2017-83964-R	34,83	0,00	0,00	0,00	0,00	34,83	34,83
300940 2A00 64	Proyecto Investig., HAR2017-83744-C3-3-P, Rafael Quirosa	87,14	0,00	-87,14	0,00	0,00	0,00	0,00
300942 2A00 64	Proyecto Investig., MTM2017-86987-P, Blas Torrecillas Jover	0,92	0,00	-0,92	0,00	0,00	0,00	0,00
300943 2A00 64	Proyecto Investig., MTM2017-89941-P, Andrei Martínez Finkelshtein	16.874,66	0,00	-16.337,47	0,00	0,00	537,19	0,00
300945 2A00 64	PROYECTO INVESTIG., RYC-2016-21191, ISABEL MIRALLES MELLADO	47,58	0,00	0,00	0,00	0,00	47,58	47,58
300946 2A00 64	Proyecto de Investigación FCT-17-12126	18.357,73	0,00	0,00	0,00	0,00	18.357,73	18.357,73
300950 2A00 64	Proyecto de Investigación RTA2017-00058-Co4-03.- Gómez Ramos, Mª José	39,30	0,00	0,00	0,00	0,00	39,30	39,30
300951 2A00 64	CALAR ALTO	122.785,01	0,00	0,00	0,00	0,00	122.785,01	122.785,01
300953 2A00 64	Proyecto Bajo Andarax	13.374,72	0,00	0,00	0,00	0,00	13.374,72	9.131,60
300955 2A00 64	PROYECTO INVESTIGACIÓN RTC-2017-6444-2.- Acíen Fernández, Gabriel	1.309,54	154,58	0,00	0,00	0,00	1.464,12	1.464,12
300956 2A00 64	PROYECTO INVESTIGACIÓN RTC-2017-6278-2.- Álvarez Martínez, Antonio Jesús	19.902,35	0,00	0,00	0,00	0,00	19.902,35	19.902,35
300957 2A00 64	PROYECTO INVESTIGACIÓN RTC-2017-6486-2.- Diánez Martínez, Fernando	14.486,49	0,00	0,00	0,00	0,00	14.486,49	14.486,49
300958 2A00 64	PROYECTO INVESTIGACIÓN RTC-2017-6405-1.- García Camacho, Francisco	11.396,13	0,00	0,00	0,00	0,00	11.396,13	11.396,13
300960 2A00 64	PROYECTO INVESTIGACIÓN RTC-2017-6190-2.- Lozano Ruiz, Rafael	523,59	0,00	0,00	0,00	0,00	523,59	523,59
300961 2A00 64	PROYECTO INVESTIGACIÓN RTC-2017-6198-2.- Lozano Ruiz, Rafael	1.032,98	0,00	0,00	0,00	0,00	1.032,98	1.032,98
300962 2A00 64	Proyecto DIGIGRENT.- Pérez Valls, Miguel	88,86	0,00	-88,86	0,00	0,00	0,00	0,00
300963 2A00 64	CEIMAR JIN.- Gómez Serrano, Cintia	12,47	0,00	-12,47	0,00	0,00	0,00	0,00
300963 2A00 785	CEIMAR JIN.- Gómez Serrano, Cintia	0,00	0,00	12,47	0,00	0,00	12,47	0,00
300964 2A00 64	CEIMAR JIN.- Sáez Casado, Mª Isabel	375,00	0,00	0,00	0,00	0,00	375,00	375,00
300965 2A00 64	CEIMAR JIN.- Martínez Chico, María	116,36	0,00	0,00	0,00	0,00	116,36	116,36

**MODIFICACIONES DE CRÉDITO Y REMANENTES DE CRÉDITO**

Crédito	Descripción	Incorporaciones de crédito	Crédito no afectado	Transferencias de crédito	Generación por ingresos	Bajas por anulación	Total Modificaciones	Remanente
300966 2A00 64	CEIMAR JIN.- Mendoza Fernández, Antonio	0,10	0,00	0,00	0,00	0,00	0,10	0,10
300969 2A00 64	Proyecto Investig., PII2018SC0011, Pérez Alonso, José	498,18	0,00	0,00	0,00	0,00	498,18	498,18
300970 2A00 64	PROYECTO CONSEJO SOCIAL- ARTÉS RODRÍGUEZ, EVA MARÍA	535,02	0,00	0,00	0,00	0,00	535,02	535,02
300974 2A00 64	CONTRATO INVESTIG. PPUENTE2019/007, VIRGINIA PINILLOS VILLATORO	1.213,20	0,00	0,00	0,00	0,00	1.213,20	1.213,20
300975 2A00 64	CONTRATO INVESTIG. PPUENTE2019/002, FRANCISCO FLORES CÉSPEDES	940,50	0,00	0,00	0,00	0,00	940,50	940,50
300977 2A00 64	CONTRATO INVESTIG. PPUENTE2019/003, GENOVEVA GRANADOS GÁMEZ	852,65	0,00	0,00	0,00	0,00	852,65	852,65
300980 2A00 64	CONTRATO INVESTIG. PPUENTE2019/010, ENCARNACIÓN SORIANO AYALA	839,19	0,00	0,00	0,00	0,00	839,19	839,19
300981 2A00 64	PROYECTO INVESTIG., AYUNTAMIENTO DE ALMERÍA, NICOLÁS PADILLA	149,91	0,00	0,00	0,00	0,00	149,91	149,91
300983 2A00 64	PROYECTO INVESTIGACIÓN PGC2018-101680-B-I00, JOSÉ MANUEL CIMADEVILLA	11.751,32	0,00	-11.701,00	0,00	0,00	50,32	0,00
300984 2A00 64	PROYECTO INVESTIGACIÓN PGC2018-097817-B-C32, JOSÉ JOAQUÍN GARCÍA GÓMEZ	82,49	0,00	0,00	0,00	0,00	82,49	82,49
300985 2A00 64	PROYECTO INVESTIGACIÓN PGC2018-098813-B-C33, FRANCISCO GIL MONTOYA	1.069,33	0,00	0,00	0,00	0,00	1.069,33	153,53
300986 2A00 64	PROYECTO INVESTIGACIÓN PGC2018-099117-B-C21, MARGARITA MORENO MONTOYA	591,51	0,00	-46,68	0,00	0,00	544,83	3,32
300988 2A00 64	PROYECTO INVESTIGACIÓN PGC2018-098319-B-C21, JOSÉ REAL DATO	3.928,00	0,00	-3.928,00	0,00	0,00	0,00	0,00
300989 2A00 64	PROYECTO INVESTIGACIÓN RTI2018-095403-B-I00, MANUEL ÁNGEL AGUILAR TORRES	2.201,79	0,00	-2.201,79	0,00	0,00	0,00	0,00
300990 2A00 64	PROYECTO INVESTIGACIÓN RTI2018-101921-B-I00, M. YOLANDA CANTÓN CASTILLA	347,78	0,00	0,00	0,00	0,00	347,78	347,78
300991 2A00 64	PROYECTO INVESTIGACIÓN RTI2018-094013-B-I00, JUAN CARLOS GÁZQUEZ ABAD	0,38	0,00	-0,38	0,00	0,00	0,00	0,00
300992 2A00 64	PROYECTO INVESTIGACIÓN RTI2018-099495-A-C22, CYNTHIA VICTORIA GONZÁLEZ LÓPEZ	2.408,48	0,00	-2.408,48	0,00	0,00	0,00	0,00
300993 2A00 64	CONTRATO INVESTIGACIÓN RTI2018-098576-A-I00, LUCÍA LÓPEZ RODRÍGUEZ	2.222,57	0,00	0,00	0,00	0,00	2.222,57	2.222,57
300994 2A00 64	CONTRATO INVESTIGACIÓN RTI2018-096625-B-C31, TOMÁS FRANCISCO MARTÍNEZ MOYA	609,57	0,00	-530,69	0,00	0,00	78,88	0,00
300995 2A00 64	PROYECTO INVESTIGACIÓN RTI2018-095993-B-I00, PILAR MARTÍNEZ ORTIGOSA	221,49	0,00	-203,91	0,00	0,00	17,58	17,58
300996 2A00 64	PROYECTO INVESTIGACIÓN RTI2018-101891-B-I00, EMILIO MOLINA GRIMA	2.808,41	0,00	0,00	0,00	0,00	2.808,41	208,41
300997 2A00 64	PROYECTO INVESTIGACIÓN RTI2018-099171-B-I00, JOSÉ ANDRÉS MORENO RUIZ	15.899,05	0,00	-14.739,68	0,00	0,00	1.159,37	0,00
301000 2A00 64	PROYECTO INVESTIGACIÓN RTI2018-099429-B-I00, RODNEY THOMPSON	1.223,52	0,00	0,00	0,00	0,00	1.223,52	960,52
301001 2A00 64	PROYECTO INVESTIGACIÓN FCT-18-13445	15.261,14	0,00	0,00	0,00	0,00	15.261,14	15.261,14
301003 2A00 64	PROYECTO AT17_5917_UAL FRANCISCO JAVIER ALARCON LOPEZ	0,75	0,00	-11.477,10	0,00	0,00	-11.476,35	0,00
301005 2A00 64	PROYECTO INVESTIGACIÓN PCI2019-103378 MANUEL PEREZ GARCIA	275,51	0,00	0,00	0,00	0,00	275,51	0,00
301006 2A00 64	PROYECTO INVESTIGACIÓN UAL18-RNM-B006-B JOSE JESUS CASAS JIMENEZ	555,69	0,00	-555,69	0,00	0,00	0,00	0,00
301007 2A00 64	PROYECTO INVESTIGACIÓN UAL18-AGR-B021-B RAFAEL LOZANO RUIZ	687,21	0,00	0,00	0,00	0,00	687,21	687,21
301008 2A00 64	CEIMAR JIN.- CRIADO RODRÍGUEZ, JAVIER	128,69	0,00	-59,37	0,00	0,00	69,32	69,32
301008 2A00 785	CEIMAR JIN.- CRIADO RODRÍGUEZ, JAVIER	0,00	0,00	59,37	0,00	0,00	59,37	0,00
301009 2A00 64	CONTRATO INVESTIG., FELIPE RODRÍGUEZ VICO	22,31	0,00	0,00	0,00	0,00	22,31	22,31
301010 2A00 64	CONTRATO INVESTIG., FRANCISCO JAVIER MOYANO LÓPEZ	15.787,63	0,00	0,00	0,00	0,00	15.787,63	15.787,63
301011 2A00 64	UAL FEDER 2018, UAL18-SEJ-DO31-A	1.383,94	0,00	-1.383,94	0,00	0,00	0,00	0,00

**MODIFICACIONES DE CRÉDITO Y REMANENTES DE CRÉDITO**

Crédito	Descripción	Incorporaciones de crédito	Crédito no afectado	Transferencias de crédito	Generación por ingresos	Bajas por anulación	Total Modificaciones	Remanente
301012 2A00 64	Proyectos UAL FEDER 2018- UAL18-FQM-Bo25-A	3.656,59	0,00	-134,00	0,00	0,00	3.522,59	3.191,06
301013 2A00 64	Proyecto FEDER- UAL18-FQM-Bo42-A	7.104,56	0,00	0,00	0,00	0,00	7.104,56	34,62
301014 2A00 64	Proyecto FEDER- UAL18-FQM-Bo38-A	704,79	0,00	0,00	0,00	0,00	704,79	704,79
301015 2A00 64	Proyecto FEDER- UAL18-TIC-A025-A	902,58	0,00	-517,58	0,00	0,00	385,00	0,00
301016 2A00 64	Proyecto FEDER- UAL18-HUM-Do06-A	60.800,00	0,00	0,00	0,00	0,00	60.800,00	60.800,00
301017 2A00 64	Proyecto FEDER- UAL18-HUM-Co10-A	17.291,41	0,00	393,21	0,00	0,00	17.684,62	17.684,62
301018 2A00 64	Proyecto FEDER- UAL18-TIC-A020-B	13.535,87	0,00	-334,40	0,00	0,00	13.201,47	3.300,86
301019 2A00 64	Proyecto FEDER- UAL18-SEJ-Do07-B	479,43	0,00	0,00	0,00	0,00	479,43	479,43
301020 2A00 64	Proyecto FEDER- UAL18-BIO-Bo17-B	261,40	0,00	0,00	0,00	0,00	261,40	0,00
301021 2A00 64	Proyecto FEDER- UAL18-TEP-A055-B	44,96	0,00	615,04	0,00	0,00	660,00	0,00
301022 2A00 64	Proyecto FEDER- UAL18-RNM-A021-B	618,79	0,00	-583,94	0,00	0,00	34,85	0,00
301023 2A00 64	Proyecto FEDER- UAL18-BIO-A033-B	4.285,35	0,00	2.865,25	0,00	0,00	7.150,60	2.522,73
301024 2A00 64	Proyecto FEDER- UAL18-FQM-Bo01-B	608,46	0,00	0,00	0,00	0,00	608,46	608,46
301025 2A00 64	Proyecto FEDER- UAL18-HUM-Do19-B	12.139,09	0,00	0,00	0,00	0,00	12.139,09	12.139,09
301026 2A00 64	Proyecto FEDER- UAL18-SEJ-Co04-B	10.423,81	0,00	1.428,00	0,00	0,00	11.851,81	11.851,81
301027 2A00 64	Proyecto FEDER- UAL18-RNM-Bo22-B	598,69	0,00	0,00	0,00	0,00	598,69	598,69
301028 2A00 64	Proyecto FEDER- UAL18-BIO-Bo05-B	55,24	0,00	0,00	0,00	0,00	55,24	55,24
301029 2A00 64	Proyecto FEDER- UAL18-HUM-Co13-B	15.075,54	0,00	0,00	0,00	0,00	15.075,54	15.075,54
301030 2A00 64	Proyecto FEDER- UAL18-HUM-Do17-B1	42,41	0,00	0,00	0,00	0,00	42,41	42,41
301031 2A00 64	Proyecto FEDER- UAL18-TIC-A002-B1	6.564,16	0,00	0,00	0,00	0,00	6.564,16	6.564,16
301033 2A00 64	Proyecto FEDER- UAL18-BIO-A016-B1	639,59	245,24	0,00	0,00	0,00	884,83	884,83
301034 2A00 64	Proyecto FEDER- UAL18-RNM-Bo82-B-E	34.686,59	0,00	0,00	0,00	0,00	34.686,59	34.686,59
301035 2A00 64	Proyecto FEDER- UAL18-FQM-Bo08-A-E	8.599,41	0,00	0,00	0,00	0,00	8.599,41	8.599,41
301036 2A00 64	Proyecto FEDER- UAL18-TIC-A011-B-E	1.504,87	0,00	-660,00	0,00	0,00	844,87	844,87
301037 2A00 64	Proyecto FEDER- UAL18-AGR-A026-B-E	19.728,45	0,00	0,00	0,00	0,00	19.728,45	19.728,45
301038 2A00 64	Proyecto FEDER- UAL18-UAL18-BIO-A019-B-E	54.917,71	0,00	0,00	0,00	0,00	54.917,71	54.917,71
301040 2A00 64	AYUDA TRANSFERENCIA OTRI 2017	7.194,93	0,00	-7.194,93	0,00	0,00	0,00	5.628,28
301041 2A00 64	PROYECTO BIOCOST	10.744,43	0,00	-50.669,60	57.513,35	0,00	17.588,18	17.588,18
301042 2A00 64	CONTRATO INVESTIG., PPUENTE2020/001, Cabello Piñar, Javier	1.023,68	0,00	0,00	0,00	0,00	1.023,68	1.023,68
301044 2A00 64	PROYECTO INVESTIG., PPUENTE2020/003, Flores Cubos, Pilar	62,12	0,00	0,00	0,00	0,00	62,12	62,12
301045 2A00 64	PROYECTO INVESTIG., PPUENTE2020/004, Garrido Cárdenas, José Antonio	26,11	0,00	0,00	0,00	0,00	26,11	26,11
301047 2A00 64	PROYECTO INVESTIG., PPUENTE2020/006, Las Heras Vázquez, Francisco Javier de	24,12	0,00	0,00	0,00	0,00	24,12	24,12
301048 2A00 64	PROYECTO INVESTIG., PPUENTE2020/007, López Ortiz, Fernando	912,03	0,00	0,00	0,00	0,00	912,03	912,03
301050 2A00 64	PROYECTO INVESTIG., PPUENTE2020/009, Pérez Vallejo, Ana María	4.655,92	0,00	0,00	0,00	0,00	4.655,92	4.655,92
301051 2A00 64	PROYECTO INVESTIG., PPUENTE2020/010, Rodríguez García, Ignacio	0,02	0,00	0,00	0,00	0,00	0,02	0,02

**MODIFICACIONES DE CRÉDITO Y REMANENTES DE CRÉDITO**

Crédito	Descripción	Incorporaciones de crédito	Crédito no afectado	Transferencias de crédito	Generación por ingresos	Bajas por anulación	Total Modificaciones	Remanente
301053 2A00 64	PROYECTO INVESTIG., PPUENTE2020/012	4.059,91	0,00	0,00	0,00	0,00	4.059,91	4.059,91
301054 2A00 64	PROYECTO INVESTIG., PPUENTE2020/013, Sánchez Mirón, Asterio	847,91	0,00	0,00	0,00	0,00	847,91	847,91
301056 2A00 64	Ayuda adicional IJC2018-035287- I – Lafarga Poyo, Tomas Valentin	176,91	0,00	-176,91	0,00	0,00	0,00	0,00
301056 2A00 700	Ayuda adicional IJC2018-035287- I – Lafarga Poyo, Tomas Valentin	0,00	0,00	176,91	0,00	0,00	176,91	0,00
301057 2A00 64	PROYECTO PID2019-105714GB-IU00	27.667,44	0,00	-247,62	0,00	0,00	27.419,82	1.807,26
301058 2A00 64	PROYECTO PID2019-111454RB-I00	32.606,92	0,00	0,00	0,00	0,00	32.606,92	6.253,40
301059 2A00 64	PROYECTO PID2019-110066GB-I00	67.443,91	0,00	0,00	0,00	0,00	67.443,91	35.753,91
301060 2A00 64	PROYECTO PID2019-108423RB-I00	48.216,64	0,00	-23.911,00	25.600,00	0,00	49.905,64	28.249,12
301061 2A00 64	PROYECTO PID2019-106201RB-I00	32.164,99	0,00	-4.660,00	0,00	0,00	27.504,99	183,18
301062 2A00 64	PROYECTO PID2019-110833RB-C31	106.923,11	0,00	4.270,83	0,00	0,00	111.193,94	74.647,50
301063 2A00 64	PROYECTO PID2019-106758GB-C32	25.909,89	0,00	11,46	0,00	0,00	25.921,35	6.965,29
301064 2A00 64	PROYECTO PID2019-109476RB-C22	66.127,08	0,00	-25.767,00	0,00	0,00	40.360,08	2.834,79
301065 2A00 64	PROYECTO PID2019-110441RB-C31	54.343,57	0,00	-2.534,18	477,42	0,00	52.286,81	2.879,63
301066 2A00 64	PROYECTO PID2019-107674RB-I00	18.361,28	0,00	834,24	0,00	0,00	19.195,52	0,00
301067 2A00 64	PROYECTO PID2019-111293RB-I00	38.460,16	0,00	-1.720,00	24.640,00	0,00	61.380,16	47.907,11
301068 2A00 64	PROYECTO PID2019-108832GB-I00	41.633,70	0,00	-40.927,48	31.040,00	0,00	31.746,22	7.171,29
301070 2A00 64	PROYECTO SIVAE: Sistema Inteligente Virtual de Apoyo Emocional en la parentalidad	4.977,22	0,00	183,38	13.500,00	0,00	18.660,60	18.260,60
301071 2A00 64	Proyecto RTC2019- 007247-2 – Capel Salinas, Juan	42.684,89	0,00	-33.417,29	71.586,00	0,00	80.853,60	55.243,82
301072 2A00 64	PROYECTO P18-TP-2624	6.538,61	0,00	1,42	0,00	0,00	6.540,03	0,00
301073 2A00 64	PROYECTO P18-FR-667	21.169,27	0,00	-19.437,54	0,00	0,00	1.731,73	0,00
301074 2A00 64	PROYECTO P18-RT-2327	21.357,45	0,00	-18.712,12	0,00	0,00	2.645,33	18.631,50
301075 2A00 64	PROYECTO P18-RT-5130	37.314,08	0,00	-31.199,16	0,00	0,00	6.114,92	28.408,99
301076 2A00 64	PROYECTO P18-RT-2477	7.836,77	0,00	534,37	0,00	0,00	8.371,14	47.234,00
301077 2A00 64	PROYECTO P18-RT-668	66.880,60	0,00	-64.272,92	0,00	0,00	2.607,68	20.952,74
301078 2A00 64	PROYECTO P18-RT-4806	0,00	0,00	0,00	0,00	0,00	0,00	41.282,40
301079 2A00 64	PROYECTO P18-RT-2516	7.166,31	0,00	-6.066,07	0,00	0,00	1.100,24	44.190,93
301080 2A00 64	PROYECTO P18-RT-1469	13.290,43	0,00	-11.970,20	0,00	0,00	1.320,23	0,00
301081 2A00 64	PROYECTO P18-RT-2329	9.192,28	0,00	-5.832,20	0,00	0,00	3.360,08	56.000,02
301082 2A00 64	PROYECTO P18-RT-871	12.551,93	0,00	-12.510,00	0,00	0,00	41,93	12.121,00
301083 2A00 64	PROYECTO P18-RT-5074	23.520,99	0,00	-17.663,62	0,00	0,00	5.857,37	41.452,94
301084 2A00 64	PROYECTO P18-RT-1193	25.541,20	0,00	-46.877,05	0,00	0,00	-21.335,85	385,00
301085 2A00 64	PROYECTO P18-RT-4112	43.907,19	0,00	-36.611,66	0,00	0,00	7.295,53	20.535,35
301086 2A00 64	PROYECTO P18-RT-4663	681,68	0,00	-7.363,00	0,00	0,00	-6.681,32	385,00
301087 2A00 64	PROYECTO P18-RT-1886	73.779,31	0,00	-60.177,97	0,00	0,00	13.601,34	15.342,40
301088 2A00 64	PROYECTO RTC2019-007284-2	43.958,51	0,00	-36.405,29	46.056,40	0,00	53.609,62	15.279,29



**MODIFICACIONES DE CRÉDITO Y REMANENTES DE CRÉDITO**

Crédito	Descripción	Incorporaciones de crédito	Crédito no afectado	Transferencias de crédito	Generación por ingresos	Bajas por anulación	Total Modificaciones	Remanente
301089 2A00 64	PROYECTO RESERVAS MARINAS UAL 2020	1.527,27	0,00	-647,27	0,00	0,00	880,00	880,00
301089 2A00 785	PROYECTO RESERVAS MARINAS UAL 2020	0,00	0,00	647,27	0,00	0,00	647,27	0,00
301090 2A00 64	PROYECTO JIN CEIMAR 2022 CEI-JD-19.1	0,00	0,00	-1.800,00	1.800,00	0,00	0,00	0,00
301090 2A00 785	PROYECTO JIN CEIMAR 2022 CEI-JD-19.1	0,00	0,00	1.800,00	0,00	0,00	1.800,00	0,00
301091 2A00 64	PROYECTO CEIMAR 2020 CEIJ-002	1,77	0,00	0,00	0,00	0,00	1,77	1,77
301093 2A00 64	PROYECTO CEIMAR 2020 CEIJ-015	721,66	0,00	-426,11	0,00	0,00	295,55	0,00
301094 2A00 64	PROYECTO PCI2020-112204	47.903,77	0,00	-3.827,11	500,00	0,00	44.576,66	0,00
301095 2A00 64	PROYECTO EL MOVIMIENTO VECINAL EN LA PROVINCIA DE ALMERÍA DURANTE LA TRANSICIÓN	9,89	0,00	0,00	0,00	0,00	9,89	9,89
301096 2A00 64	PROYECTO UTICA. INVESTIGACIÓN DE LA CIUDAD FENICIO-PUNICA	5.475,81	0,00	0,00	0,00	0,00	5.475,81	13,11
301098 2A00 64	PROYECTO PY20_01041	44.146,18	0,00	-18.238,72	0,00	0,00	25.907,46	31.676,44
301099 2A00 64	PROYECTO PY20_00790	6.209,43	0,00	-2.275,90	0,00	0,00	3.933,53	2.722,96
301100 2A00 64	PROYECTO PY20_01023	49.573,53	0,00	-32.537,10	0,00	0,00	17.036,43	45.666,58
301101 2A00 64	PROYECTO PY20_00093	11.492,44	0,00	-421,17	107,08	0,00	11.178,35	107,08
301102 2A00 64	PROYECTO PY20_00091	27.403,72	0,00	-23.311,72	0,00	0,00	4.092,00	217,63
301103 2A00 64	PROYECTO PY20_00770	12.709,77	0,00	-6.375,33	0,00	0,00	6.334,44	0,00
301104 2A00 64	PROYECTO PY20_01278	16.628,92	0,00	-621,74	0,00	0,00	16.007,18	15.527,34
301105 2A00 64	PROYECTO PY20_00812	10.408,76	0,00	-3.270,09	0,00	0,00	7.138,67	59.779,69
301106 2A00 64	PROYECTO PY20_00149	16.943,28	0,00	-528,49	0,00	0,00	16.414,79	34.866,95
301107 2A00 64	PROYECTO PY20_00232	8.261,47	0,00	-1.306,08	0,00	0,00	6.955,39	0,00
301108 2A00 64	PROYECTO PY20_00786	40.778,88	0,00	-731,92	0,00	0,00	40.046,96	39.428,09
301109 2A00 64	PROYECTO PY20_01071	58.621,61	0,00	-14.485,73	0,00	0,00	44.135,88	4.273,89
301110 2A00 64	PROYECTO PY20_01338	14.223,94	0,00	-1.229,86	0,00	0,00	12.994,08	18.756,64
301111 2A00 64	PROYECTO PY20_00797	21.742,50	0,00	-21.246,06	0,00	0,00	496,44	30.995,34
301112 2A00 64	PROYECTO PY20_00308	15.071,52	0,00	-6.427,80	814,96	0,00	9.458,68	0,00
301113 2A00 64	PROYECTO P20_01356	21.177,05	0,00	-1.382,22	0,00	0,00	19.794,83	0,00
301114 2A00 64	PROYECTO PY20_00767	44.298,41	0,00	-16.930,78	0,00	0,00	27.367,63	35.581,92
301115 2A00 64	PROYECTO PY20_00148	3.754,15	0,00	-401,03	0,00	0,00	3.353,12	11.771,53
301116 2A00 64	PROYECTO PY20_00806	34.733,26	0,00	-4.119,16	448,05	0,00	31.062,15	41.703,60
301117 2A00 64	PROYECTO PY20_00809	19.525,54	0,00	-16.583,46	0,00	0,00	2.942,08	23.316,87
301118 2A00 64	PROYECTO PY20_00327	27.563,99	0,00	-7.142,50	0,00	0,00	20.421,49	36.185,00
301119 2A00 64	PROYECTO PY20_00094	4.842,27	0,00	13.435,94	0,00	0,00	18.278,21	0,00
301120 2A00 64	PROYECTO PY20_00324	113.133,19	0,00	-14.051,37	0,00	0,00	99.081,82	78,81
301121 2A00 64	PROYECTO PY20_00147	12.889,72	0,00	-9.031,00	0,00	0,00	3.858,72	0,00
301122 2A00 64	PROYECTO PY20_01027	40.547,81	0,00	-2.609,99	1.335,60	0,00	39.273,42	55.404,17



**MODIFICACIONES DE CRÉDITO Y REMANENTES DE CRÉDITO**

Crédito	Descripción	Incorporaciones de crédito	Crédito no afectado	Transferencias de crédito	Generación por ingresos	Bajas por anulación	Total Modificaciones	Remanente
301123 2A00 64	PROYECTO PY20_00748	14.139,25	0,00	-14.139,25	0,00	0,00	0,00	0,00
301124 2A00 64	PROYECTO PY20_00791	27.026,42	0,00	-7.281,69	0,00	0,00	19.744,73	204,29
301125 2A00 64	PROYECTO PY20_00775	29.183,25	0,00	-8.150,76	0,00	0,00	21.032,49	27.608,40
301126 2A00 64	PROYECTO PY20_00043	20.280,08	0,00	-11.000,00	0,00	0,00	9.280,08	9.280,08
301127 2A00 64	PROYECTO PID2020-118239RJ-I00	19.425,92	0,00	0,00	0,00	0,00	19.425,92	5.788,24
301128 2A00 64	PROYECTO PID2020-114799GB-I00	5.626,80	0,00	2.453,32	5.838,39	0,00	13.918,51	2.979,09
301129 2A00 64	PROYECTO PID2020-113277GB-I00	15.796,91	0,00	0,00	19.673,29	0,00	35.470,20	22.636,74
301130 2A00 64	PROYECTO PID2020-114508RB-I00	13.313,99	0,00	0,00	12.886,01	0,00	26.200,00	26.200,00
301131 2A00 64	PROYECTO PID2020-118314GB-I00	7.560,15	0,00	0,00	7.059,49	0,00	14.619,64	9.958,93
301132 2A00 64	PROYECTO PID2020-112709RB-C21	40.528,60	0,00	-2.498,15	75.742,17	0,00	113.772,62	58.609,45
301133 2A00 64	PROYECTO PID2020-117579RA-I00	8.625,39	0,00	0,00	13.623,75	0,00	22.249,14	5.316,90
301134 2A00 64	PROYECTO PID2020-118080RB-C21	67.505,79	0,00	4.467,76	42.547,74	0,00	114.521,29	45.286,50
301135 2A00 64	PROYECTO PID2020-116097RB-I00	32.980,49	0,00	-3.099,88	7.154,89	0,00	37.035,50	10.102,70
301136 2A00 64	PROYECTO PID2020-116230RB-I00	8.889,44	0,00	15.060,30	33.835,44	0,00	57.785,18	23.565,44
301137 2A00 64	PROYECTO PID2020-114574RB-C22	10.388,72	0,00	-1.084,17	24.591,61	0,00	33.896,16	25.974,22
301138 2A00 64	PROYECTO PID2020-119663GB-I00	12.959,96	0,00	0,00	14.779,56	0,00	27.739,52	21.573,39
301139 2A00 64	PROYECTO PID2020-119411RB-I00	10.607,46	0,00	304,20	12.492,54	0,00	23.404,20	12.618,65
301140 2A00 64	PROYECTO PID2020-118492RB-C21	59.583,51	0,00	0,00	58.036,21	0,00	117.619,72	60.662,09
301141 2A00 64	PROYECTO PID2020-119994RB-I00	4.332,91	0,00	0,00	7.785,70	0,00	12.118,61	9.654,05
301142 2A00 64	PROYECTO PID2020-113812RB-C32	51.214,50	0,00	17.595,18	23.253,22	0,00	92.062,90	44.468,47
301143 2A00 64	PROYECTO PID2020-120481RB-I00	34.947,66	0,00	-20.000,00	41.805,74	0,00	56.753,40	23.659,53
301144 2A00 64	PROYECTO PID2020-113552GB-I00	13.841,93	0,00	62,36	15.492,72	0,00	29.397,01	18.013,82
301145 2A00 64	PROYECTO PID2020-119473GB-I00	2.662,90	0,00	7.018,00	7.059,49	0,00	16.740,39	3.643,59
301147 2A00 64	PROYECTO UAL2020-AGR-A1916	17.576,42	0,00	-5.680,72	0,00	0,00	11.895,70	845,63
301148 2A00 64	PROYECTO UAL2020-AGR-A1945	3.131,10	0,00	-213,77	0,00	0,00	2.917,33	0,00
301149 2A00 64	PROYECTO UAL2020-AGR-A1949	8.189,69	0,00	-3.986,15	0,00	0,00	4.203,54	3.345,72
301150 2A00 64	PROYECTO UAL2020-AGR-A2069	13.666,48	0,00	-1.681,00	0,00	0,00	11.985,48	108,39
301151 2A00 64	PROYECTO UAL2020-AGR-B1781	5.343,47	0,00	0,00	0,00	0,00	5.343,47	562,01
301152 2A00 64	PROYECTO UAL2020-AGR-B1783	13.551,70	0,00	-385,00	0,00	0,00	13.166,70	9.985,81
301153 2A00 64	PROYECTO UAL2020-AGR-B1882	21.253,84	0,00	-10.528,85	0,00	0,00	10.724,99	56,47
301154 2A00 64	PROYECTO UAL2020-BIO-A2078	3.233,70	0,00	0,00	0,00	0,00	3.233,70	1.075,39
301155 2A00 64	PROYECTO UAL2020-BIO-B1964	15.773,00	0,00	-1.442,80	0,00	0,00	14.330,20	402,80
301156 2A00 64	PROYECTO UAL2020-BIO-B2049	9.981,55	0,00	-1.396,20	0,00	0,00	8.585,35	165,73
301157 2A00 64	PROYECTO UAL2020-BIO-B2081	7.236,90	0,00	-385,00	0,00	0,00	6.851,90	322,70
301158 2A00 64	PROYECTO UAL2020-CTS-A2100	26.063,84	0,00	-6.635,54	0,00	0,00	19.428,30	0,00

**MODIFICACIONES DE CRÉDITO Y REMANENTES DE CRÉDITO**

Crédito	Descripción	Incorporaciones de crédito	Crédito no afectado	Transferencias de crédito	Generación por ingresos	Bajas por anulación	Total Modificaciones	Remanente
301159 2A00 64	PROYECTO UAL2020-CTS-D2031	10.584,20	0,00	-145,00	0,00	0,00	10.439,20	0,00
301160 2A00 64	PROYECTO UAL2020-CTS-D2052	13.493,79	0,00	-83,46	19,12	0,00	13.429,45	0,00
301161 2A00 64	PROYECTO UAL2020-CTS-D2068	10.772,16	0,00	-93,63	0,00	0,00	10.678,53	0,00
301162 2A00 64	PROYECTO UAL2020-FQM-B1858	24.487,69	0,00	-385,00	0,00	0,00	24.102,69	11.241,14
301163 2A00 64	PROYECTO UAL2020-FQM-B1943	11.021,42	0,00	2.271,20	0,00	0,00	13.292,62	0,00
301164 2A00 64	PROYECTO UAL2020-FQM-B1961	4.499,80	0,00	-385,00	0,00	0,00	4.114,80	1.467,20
301165 2A00 64	PROYECTO UAL2020-FQM-B1989	8.774,74	0,00	1.199,31	0,00	0,00	9.974,05	846,86
301166 2A00 64	PROYECTO UAL2020-FQM-B2046	14.252,17	0,00	-385,00	0,00	0,00	13.867,17	7.392,87
301167 2A00 64	PROYECTO UAL2020-FQM-B2073	3.889,99	0,00	-338,81	0,00	0,00	3.551,18	3.007,15
301168 2A00 64	PROYECTO UAL2020-FQM-B2075	2.031,58	0,00	65,99	0,00	0,00	2.097,57	970,39
301169 2A00 64	PROYECTO UAL2020-FQM-B2087	7.498,24	0,00	-286,04	0,00	0,00	7.212,20	302,57
301170 2A00 64	PROYECTO UAL2020-HUM-C2096	6.211,56	0,00	-396,77	0,00	0,00	5.814,79	0,00
301171 2A00 64	PROYECTO UAL2020-RNM-A2051	25.894,01	0,00	-3.564,98	0,00	0,00	22.329,03	21,39
301172 2A00 64	PROYECTO UAL2020-RNM-A2063	13.493,63	0,00	-442,70	0,00	0,00	13.050,93	5,80
301173 2A00 64	PROYECTO UAL2020-RNM-B1953	5.388,50	0,00	-385,00	0,00	0,00	5.003,50	0,76
301174 2A00 64	PROYECTO UAL2020-RNM-B1980	18.698,28	0,00	-914,61	0,00	0,00	17.783,67	883,76
301175 2A00 64	PROYECTO UAL2020-RNM-B2006	11.919,07	0,00	-241,93	0,00	0,00	11.677,14	7,79
301176 2A00 64	PROYECTO UAL2020-RNM-B2007	27.912,75	0,00	-385,00	0,00	0,00	27.527,75	1,05
301177 2A00 64	PROYECTO UAL2020-RNM-B2066	26.565,57	0,00	-970,00	0,00	0,00	25.595,57	8.871,00
301178 2A00 64	PROYECTO UAL2020-RNM-B2071	13.340,13	0,00	-396,00	0,00	0,00	12.944,13	5.607,00
301179 2A00 64	PROYECTO UAL2020-RNM-B2084	9.273,66	0,00	-6.206,41	0,00	0,00	3.067,25	406,00
301180 2A00 64	PROYECTO UAL2020-SEJ-B2086	17.548,19	0,00	0,00	0,00	0,00	17.548,19	10.992,35
301181 2A00 64	PROYECTO UAL2020-SEJ-C1947	10.161,24	0,00	-24,11	0,00	0,00	10.137,13	0,00
301182 2A00 64	PROYECTO UAL2020-SEJ-C1965	17.707,48	0,00	-1.733,17	0,00	0,00	15.974,31	11.810,19
301183 2A00 64	PROYECTO UAL2020-SEJ-C1981	13.153,86	0,00	-385,00	726,90	0,00	13.495,76	726,90
301184 2A00 64	PROYECTO UAL2020-SEJ-C2085	4.372,85	0,00	964,00	0,00	0,00	5.336,85	0,00
301185 2A00 64	PROYECTO UAL2020-SEJ-D1784	15.176,36	0,00	1.129,65	0,00	0,00	16.306,01	0,00
301187 2A00 64	PROYECTO UAL2020-SEJ-D1872	14.987,89	0,00	529,13	0,00	0,00	15.517,02	0,00
301188 2A00 64	PROYECTO UAL2020-SEJ-D1912	10.334,98	0,00	-385,00	0,00	0,00	9.949,98	9.949,98
301189 2A00 64	PROYECTO UAL2020-SEJ-D1931	13.163,75	0,00	4.423,00	1.980,00	0,00	19.566,75	97,12
301190 2A00 64	PROYECTO UAL2020-SEJ-D1999	58,48	0,00	326,52	0,00	0,00	385,00	385,00
301191 2A00 64	PROYECTO UAL2020-SEJ-D2026	23.374,85	0,00	-385,00	0,00	0,00	22.989,85	6.004,65
301192 2A00 64	PROYECTO UAL2020-SEJ-D2077	20.630,00	0,00	-385,00	0,00	0,00	20.245,00	6.709,66
301193 2A00 64	PROYECTO UAL2020-TEP-A1986	11.108,14	0,00	-385,00	0,00	0,00	10.723,14	5.676,73
301194 2A00 64	PROYECTO UAL2020-TEP-A1991	25.576,93	0,00	1.581,32	0,00	0,00	27.158,25	6.622,36

**MODIFICACIONES DE CRÉDITO Y REMANENTES DE CRÉDITO**

Crédito	Descripción	Incorporaciones de crédito	Crédito no afectado	Transferencias de crédito	Generación por ingresos	Bajas por anulación	Total Modificaciones	Remanente
301195 2A00 64	PROYECTO UAL2020-TEP-A2001	3.585,84	0,00	-1.050,32	0,00	0,00	2.535,52	0,00
301196 2A00 64	PROYECTO UAL2020-TEP-A2003	6.233,74	0,00	-385,00	0,00	0,00	5.848,74	398,34
301197 2A00 64	PROYECTO UAL2020-TIC-A2080	16.425,00	0,00	0,00	0,00	0,00	16.425,00	5.721,65
301198 2A00 64	PROYECTO UAL2020-TIC-A2101	23.274,23	0,00	-385,00	0,00	0,00	22.889,23	10.406,40
301199 2A00 64	PROYECTO INVEST., PDC2021-121248-100	52.067,35	0,00	-1.935,38	0,00	0,00	50.131,97	24.813,29
301200 2A00 64	PROYECTO INVEST., INNOSYMBIO, PLEC2021-007774	71.075,43	0,00	20.578,97	0,00	0,00	91.654,40	45.798,50
301201 2A00 64	PROYECTO FCT-20-15623 BIODIVERSIDAD URBANA EN LOS CENTROS EDUCATIVOS DE ESPAÑA	2.695,36	0,00	-2.695,36	0,00	0,00	0,00	0,00
301202 2A00 64	PROYECTO ANUKIS PDC2021-121772-100	84.667,23	0,00	0,00	0,00	0,00	84.667,23	43.407,77
301203 2A00 64	PROYECTO GREENFARM PDC2021-121861-C21	53.647,23	0,00	12.000,00	0,00	0,00	65.647,23	19.286,28
301204 2A00 64	PROYECTO INNOSYMBIO PLEC2021-007774	16.658,64	0,00	-16.658,64	0,00	0,00	0,00	0,00
301205 2A00 64	CONTRATO PLEC2021-007693	38.032,67	0,00	44.796,60	16.188,72	0,00	99.017,99	51.271,60
301206 2A00 64	PROYECTO 2768/2021	57.760,06	0,00	-326,90	0,00	0,00	57.433,16	37.092,47
301207 2A00 64	PROYECTO ACUINSECT	28.491,02	0,00	1.225,80	50.704,56	0,00	80.421,38	50.990,16
301208 2A00 64	PROYECTO LABORATORIO-OBSERVATORIO DE CONDICIONES DE TRABAJO EN EL SECTOR AGRÍCOLA DE ANDALUCÍA	1.013,38	0,00	-9.825,88	8.812,50	0,00	0,00	0,00
301209 2A00 64	PROYECTO AT21-00204, JOSÉ ANTONIO SÁNCHEZ PÉREZ	59.432,16	0,00	-19.540,35	0,00	0,00	39.891,81	220,50
301210 2A00 64	PROYECTO HEALTHY-AGE	0,00	0,00	0,00	0,00	0,00	0,00	0,00
301211 2A00 64	DIPUTACIÓN - INVESTIGACIÓN EN CIENCIAS NATURALES	30.000,00	0,00	0,00	0,00	0,00	30.000,00	28,46
301212 2A00 64	PROYECTO PID2021-122122NB-I00, JOSÉ CARMONA TAPIA	65.754,76	0,00	0,00	0,00	0,00	65.754,76	41.330,67
301213 2A00 64	PROYECTO PID2021-122287OB-C21, TOMÁS MARTÍNEZ MOYA	101.750,50	0,00	-4.790,23	0,00	0,00	96.960,27	78.229,10
301214 2A00 64	PROYECTO PID2021-122657OB-I00, MANUEL ÚBEDA FLORES	20.094,00	0,00	48,17	0,00	0,00	20.142,17	15.497,27
301215 2A00 64	PROYECTO PID2021-123278OB-I00, GRACIA ESTER MARTÍN GARZÓN	180.213,42	0,00	1.249,52	187,00	0,00	181.649,94	120.718,64
301216 2A00 64	PROYECTO PID2021-123447OA-I00, JACOBO ÁNGEL RUBIO ARIAS	66.881,50	0,00	5.440,00	0,00	0,00	72.321,50	51.341,50
301217 2A00 64	PROYECTO PID2021-123734NB-I00, JOSÉ LUIS LÓPEZ CASTRO	46.260,00	0,00	1.761,92	20.040,00	0,00	68.061,92	43.165,45
301218 2A00 64	PROYECTO PID2021-123980OA-I00, FERNANDO GÁZQUEZ SÁNCHEZ	176.660,25	0,00	0,00	4.884,75	0,00	181.545,00	101.271,77
301219 2A00 64	PROYECTO PID2021-124124OB-I00, LUIS FERNANDO IRIBARNE MARTÍNEZ	80.176,58	0,00	22,18	2.216,93	0,00	82.415,69	75.067,51
301220 2A00 64	PROYECTO PID2021-124325OA-I00, MARÍA ELENA SALINAS PLEGUEZUELO	64.025,00	0,00	17,10	0,00	0,00	64.042,10	62.927,69
301221 2A00 64	PROYECTO PID2021-124472NB-I00, JUAN JOSÉ MORENO BALCÁZAR	41.733,25	0,00	2.381,81	0,00	0,00	44.115,06	24.270,64
301222 2A00 64	PROYECTO PID2021-125281OR-C22, SANTIAGO BONACHELA CASTAÑO	85.209,04	0,00	-5.000,00	2.254,50	0,00	82.463,54	47.308,11
301223 2A00 64	PROYECTO PID2021-126445OB-I00, IGNACIO FERNÁNDEZ DE LAS NIEVES	109.375,00	0,00	-15.800,00	0,00	0,00	93.575,00	56.260,87
301224 2A00 64	PROYECTO PID2021-126564OB-C31, CYNTHIA VICTORIA GONZÁLEZ LÓPEZ	161.325,00	0,00	-18.570,00	0,00	0,00	142.755,00	94.488,61
301225 2A00 64	PROYECTO PID2021-126889OB-I00, JOSÉ DOMINGO ÁLVAREZ HERVÁS	101.947,50	0,00	-934,03	0,00	0,00	101.013,47	60.267,24
301226 2A00 64	PROYECTO PID2021-127113OB-I00, PILAR RODRÍGUEZ MARTÍNEZ	53.978,00	0,00	0,00	0,00	0,00	53.978,00	43.811,17
301227 2A00 64	PROYECTO PID2021-127591OB-I00, ISABEL MIRALLES MELLADO	118.200,00	0,00	-1.075,44	0,00	0,00	117.124,56	91.856,60

**MODIFICACIONES DE CRÉDITO Y REMANENTES DE CRÉDITO**

Crédito	Descripción	Incorporaciones de crédito	Crédito no afectado	Transferencias de crédito	Generación por ingresos	Bajas por anulación	Total Modificaciones	Remanente
301228 2A00 64	PROYECTO PID2021-127631NA-I00, EMILIO RODRÍGUEZ CABALLERO	126.200,00	0,00	-11.000,00	0,00	0,00	115.200,00	98.630,06
301229 2A00 64	PROYECTO PID2021-127836NB-I00, ANTONIO MANUEL PUERTAS LÓPEZ	39.997,70	0,00	-75,00	0,00	0,00	39.922,70	15.841,45
301230 2A00 64	PROYECTO PID2021-128249NB-I00, ANTONIO VARGAS BERENGUEL	89.878,20	0,00	-4.031,81	0,00	0,00	85.846,39	70.296,05
301231 2A00 64	PROYECTO PID2021-128650NA-I00, JOSÉ MANUEL LERMA CABRERA	65.160,00	0,00	3.822,92	0,00	0,00	68.982,92	42.432,16
301232 2A00 64	PROYECTO PID2021-122560OB-I00, JORGE ANTONIO SÁNCHEZ MOLINA	92.097,50	0,00	-1.308,84	0,00	0,00	90.788,66	43.425,39
301233 2A00 64	PROYECTO TED2021-132332B-C21	0,00	0,00	-659,74	42.630,00	0,00	41.970,26	69.246,70
301234 2A00 64	PROYECTO TED2021-129481B-C32	0,00	0,00	-486,20	47.971,00	0,00	47.484,80	69.036,83
301235 2A00 64	PROYECTO TED2021-131400B-C31	0,00	0,00	0,00	67.620,00	0,00	67.620,00	100.853,53
301236 2A00 64	PROYECTO TED2021-132141B-C22	0,00	0,00	-355,23	75.950,00	0,00	75.594,77	119.161,87
301237 2A00 64	PROYECTO TED2021-132687B-I00	0,00	0,00	-1.122,20	77.420,00	0,00	76.297,80	108.187,74
301238 2A00 64	PROYECTO TED2021-130458B-I00	15.000,00	0,00	-37.710,00	78.400,00	0,00	55.690,00	91.110,50
301239 2A00 64	PROYECTO TED2021-131555B-C21	15.000,00	0,00	-182,18	79.380,00	0,00	94.197,82	64.204,39
301240 2A00 64	PROYECTO TED2021-131655B-I00	0,00	0,00	-1.000,00	71.834,00	0,00	70.834,00	83.955,06
301241 2A00 64	PROYECTO TED2021-131511A-I00	15.000,00	0,00	-15.000,00	78.400,00	0,00	78.400,00	79.261,43
301242 2A00 64	PROYECTO TED2021-131609B-C31	0,00	0,00	0,00	63.210,00	0,00	63.210,00	76.877,68
301243 2A00 64	PROYECTO RR. PSICOSOC. EN TRABAJ. OLIVAR JAÉN	18.506,27	0,00	20.200,00	17.393,59	0,00	56.099,86	20.199,97
301245 2A00 64	PROYECTO TRANSFERENCIA TECNOLÓGICA DE LA CERÁMICA VIDRIADA ANDALUSÍ	36.688,24	0,00	45.525,78	0,00	0,00	82.214,02	38,29
301246 2A00 64	PROYECTO ALMERÍA INVESTIGA Y TRANSFIERE	82.957,22	0,00	-16.766,66	0,00	0,00	66.190,56	28.601,76
301247 2A00 64	PROYECTO PDC2022-133206-I00	0,00	0,00	-860,25	0,00	0,00	-860,25	56.808,44
301248 2A00 64	PROYECTO PDC2022-133708-C32	0,00	0,00	0,00	0,00	0,00	0,00	18.239,83
301249 2A00 64	PROYECTO PDC2022-133370-I00	0,00	0,00	0,00	31.250,00	0,00	31.250,00	85.945,52
301250 2A00 64	PROYECTO NMR-CONTROL	0,00	0,00	20.000,00	74.911,85	0,00	94.911,85	127.454,41
301251 2A00 64	PROYECTO CPP2021-008448	0,00	0,00	15.000,00	128.488,35	0,00	143.488,35	164.222,97
301252 2A00 64	PROYECTO CPP2021-008767	0,00	0,00	0,00	91.768,77	0,00	91.768,77	141.195,21
301253 2A00 64	PROYECTO ProyExcel.00585	81.090,00	0,00	0,00	0,00	0,00	81.090,00	51.082,54
301254 2A00 64	PROYECTO ProyExcel.00629	31.993,00	0,00	0,00	0,00	0,00	31.993,00	10.239,36
301255 2A00 64	PROYECTO ProyExcel.00990	45.888,00	0,00	-179,40	0,00	0,00	45.708,60	23.060,37
301256 2A00 64	PROYECTO ProyExcel.00607	13.640,00	0,00	197,48	0,00	0,00	13.837,48	12.087,86
301257 2A00 64	PROYECTO INVESTIG., SANIDAD, MARGARITA MORENO MONTOYA	42.133,00	0,00	-5.775,66	14.498,30	0,00	50.855,64	7.317,03
301258 2A00 64	iiiOJO, BORRAR C.G.- DUPLICADO!!! PROYECTO INVESTIG., REDES, PABLO JORGE MARCOS PARDO	4.523,90	0,00	-4.523,90	0,00	0,00	0,00	0,00
301259 2A00 64	PROYECTO CPP2021-008801; MIGUEL GUZMÁN PALOMINO	0,00	0,00	-4.000,00	50.496,69	0,00	46.496,69	69.680,25
301260 2A00 64	PROYECTO CPP2021-008497; ALBERTO SORIANO MALDONADO	0,00	0,00	0,00	32.715,81	0,00	32.715,81	61.244,75
301261 2A00 64	PROYECTO CPP2021-008697; RAFAEL LOZANO RUIZ	0,00	0,00	0,00	12.060,20	0,00	12.060,20	72.247,67
301262 2A00 64	PROYECTO CPP2021-008949; DIEGO LUIZ VALERA MARTÍNEZ	0,00	0,00	0,00	254.178,01	0,00	254.178,01	244.717,25

**MODIFICACIONES DE CRÉDITO Y REMANENTES DE CRÉDITO**

Crédito	Descripción	Incorporaciones de crédito	Crédito no afectado	Transferencias de crédito	Generación por ingresos	Bajas por anulación	Total Modificaciones	Remanente
301263 2A00 64	PROYECTO PYTUAL_2023_001; FERNANDO LÓPEZ ORTIZ	0,00	0,00	0,00	0,00	0,00	0,00	0,00
301264 2A00 64	PROYECTO PYTUAL_2023_003; GRACIA ESTER MARTÍN GARZÓN	0,00	0,00	29.472,00	357,32	0,00	29.829,32	21.695,44
301265 2A00 64	PROYECTO PYTUAL_2023_005; JULIÁN CUEVAS GONZÁLEZ	0,00	0,00	132.026,80	0,00	0,00	132.026,80	105.544,53
301266 2A00 64	PROYECTO PYTUAL_2023_006; ISABEL MIRALLES MELLADO	0,00	0,00	20.150,00	0,00	0,00	20.150,00	1.479,88
301267 2A00 64	PROYECTO PYTUAL_2023_007; ESTHER GIMÉNEZ LUQUE	0,00	0,00	0,00	0,00	0,00	0,00	0,00
301268 2A00 64	PROYECTO PYTUAL_2023_008; FRANCISCO J. MOYANO LÓPEZ	0,00	0,00	20.550,20	13.403,48	0,00	33.953,68	27.451,95
301269 2A00 64	PROYECTO EXP. 75066; JACOBO A. RUBIO ARIAS	0,00	0,00	-5.389,65	155.045,00	0,00	149.655,35	0,00
301270 2A00 64	PROYECTO LABORATORIO-OBSERVATORIO DE CONDICIONES DE TRABAJO EN EL SECTOR AGRÍCOLA EN ANDALUCÍA 2023	0,00	0,00	9.845,88	17.625,00	0,00	27.470,88	9.845,91
301271 2A00 64	PROYECTO PYTUAL_2023_009; IGNACIO FERNÁNDEZ DE LAS NIEVES	0,00	0,00	50.092,35	0,00	0,00	50.092,35	37.133,84
301272 2A00 64	PROYECTO SAFE-H2O-FARM	0,00	0,00	0,00	61.200,00	0,00	61.200,00	48.836,39
301273 2A00 64	RED DE GRUPOS INVESTIGACIÓN - RED2022-134088-T; RUT JIMÉNEZ LISO	0,00	0,00	0,00	17.000,00	0,00	17.000,00	189,17
301274 2A00 64	RED DE ÁLGEBRA NO CONMUTATIVA - RED2022-134631-T; Blas Torrecillas Jover	0,00	0,00	0,00	9.500,00	0,00	9.500,00	9.500,00
301275 2A00 64	PROYECTO ENVEJECIMIENTO ACTIVO, EJERCICIO Y SALUD - 28/UPB/23; Pablo J. Marcos Pardo	0,00	0,00	1.658,65	6.381,35	0,00	8.040,00	1.658,65
301276 2A00 64	PROYECTO PYTUAL_2023_010; ANTONIA GARRIDO FRENICH	0,00	0,00	59.608,70	0,00	0,00	59.608,70	59.608,70
301277 2A00 64	PROYECTO PYTUAL_2023_011; ÁNGEL FERNÁNDEZ CORTÉS	0,00	0,00	22.275,00	0,00	0,00	22.275,00	21.976,38
301278 2A00 64	PROYECTO PYTUAL_2023_012; MIGUEL PÉREZ VALLS	0,00	0,00	20.500,00	0,00	0,00	20.500,00	20.500,00
301279 2A00 64	PROYECTO BLUE FUTURE	0,00	0,00	22.500,00	0,00	0,00	22.500,00	112.950,00
301280 2A00 64	PROYECTO EPIGEN-METCAN	0,00	0,00	6.895,00	0,00	0,00	6.895,00	6.895,00
301281 2A00 64	PROYECTO GLAUREM	0,00	0,00	23.151,00	0,00	0,00	23.151,00	23.151,00
301282 2A00 64	PROYECTO ToBRFV - RESISTo	0,00	0,00	17.105,00	0,00	0,00	17.105,00	17.105,00
301283 2A00 64	PROYECTO SUBV23/00027; MARGARITA MORENO MONTOYA	0,00	0,00	11.950,00	0,00	0,00	11.950,00	8.730,41
301284 2A00 64	PROYECTO PID2022-140875OB-C31; ANA AGÜERA LÓPEZ	0,00	0,00	0,00	155.244,60	0,00	155.244,60	155.244,60
301285 2A00 64	PROYECTO PID2022-142465OB-I00; ÁNGELES ARJONA GARRIDO	0,00	0,00	0,00	41.973,54	0,00	41.973,54	41.973,54
301286 2A00 64	PROYECTO PID2022-142901NB-I00; JUAN CAPEL SALINAS	0,00	0,00	15.000,00	140.896,00	0,00	155.896,00	155.649,00
301287 2A00 64	PROYECTO PID2022-142929NB-I00; JOSÉ MANUEL CIMADEVILLA REDONDO	0,00	0,00	0,00	70.888,30	0,00	70.888,30	70.888,30
301288 2A00 64	PROYECTO PID2022-142961OB-I00; SUSANA FERNÁNDEZ LARRAGUETA	0,00	0,00	0,00	61.642,00	0,00	61.642,00	61.642,00
301289 2A00 64	PROYECTO PID2022-137302NB-C32; JOSÉ JOAQUÍN GARCÍA GÓMEZ	0,00	0,00	0,00	31.623,90	0,00	31.623,90	31.623,90
301290 2A00 64	PROYECTO PID2022-137122OB-I00; ANTONIA GARRIDO FRENICH	0,00	0,00	80.000,00	119.787,50	0,00	199.787,50	199.200,97
301291 2A00 64	PROYECTO PID2022-136292OB-I00; TOMÁS LAFARGA POYO	0,00	0,00	0,00	143.745,00	0,00	143.745,00	143.745,00
301292 2A00 64	PROYECTO PID2022-141442OA-I00; BORJA MARTÍNEZ TÉLLEZ	0,00	0,00	0,00	153.328,00	0,00	153.328,00	153.328,00
301293 2A00 64	PROYECTO PID2022-139286NB-I00; MARGARITA MORENO MONTOYA	0,00	0,00	0,00	136.581,06	0,00	136.581,06	136.581,06
301294 2A00 64	PROYECTO PID2022-137132OA-I00; CRISTINA QUINTAS SORIANO	0,00	0,00	0,00	124.164,60	0,00	124.164,60	124.164,60
301295 2A00 64	PROYECTO PID2022-143070NB-I00; MIGUEL ÁNGEL RINCÓN CERVERA	0,00	0,00	0,00	86.247,00	0,00	86.247,00	86.247,00

## MODIFICACIONES DE CRÉDITO Y REMANENTES DE CRÉDITO

Crédito	Descripción	Incorporaciones de crédito	Crédito no afectado	Transferencias de crédito	Generación por ingresos	Bajas por anulación	Total Modificaciones	Remanente
301296 2A00 64	PROYECTO PID2022-142375OB-I00 ; Mª JESÚS MARTÍNEZ BUENO	0,00	0,00	0,00	148.536,50	0,00	148.536,50	148.536,50
301297 2A00 64	PROYECTO PID2022-139293NB-C31; ANTONIO SALMERÓN CERDÁN	0,00	0,00	0,00	115.091,83	0,00	115.091,83	115.091,83
301298 2A00 64	PROYECTO PID2022-142141OB-I00; ENCARNACIÓN SORIANO AYALA	0,00	0,00	0,00	35.169,61	0,00	35.169,61	35.169,61
301299 2A00 64	PROYECTO PYTUAL_2023_014; PABLO BARRANCO VEGA	0,00	0,00	20.345,35	0,00	0,00	20.345,35	20.345,35
301300 2A00 64	PROYECTO FECYT	0,00	0,00	6.500,00	0,00	0,00	6.500,00	6.500,00
301301 2A00 64	PROYECTO SUMAPRO	0,00	0,00	20.000,00	0,00	0,00	20.000,00	104.014,00
301302 2A00 64	PROYECTO "LAS ASOCIACIONES DE VECINOS EN LA PROVINCIA DE ALMERÍA EN LA TRANSICIÓN: ESCUELAS DE DEMOCRACIA"	0,00	0,00	0,00	7.470,00	0,00	7.470,00	7.470,00
301303 2A00 64	EVALUACIÓN DE LAS LARVAS DE TENEBRIO MOLITOR COMO PLATAFORMA DE EXPRESIÓN DE PROTEÍNAS RECOMBINANTES DE INTERÉS EN INMUNIZACIÓN DE PECES	0,00	0,00	0,00	0,00	0,00	0,00	64.650,00
301304 2A00 64	PROYECTO REGULOFEED	0,00	0,00	0,00	0,00	0,00	0,00	80.025,00
301306 2A00 64	PLAN COMPLEMENTARIO BIODIVERSIDAD	0,00	0,00	0,00	0,00	0,00	0,00	126.464,00
308888 2A00 64	PRESUPUESTO DE PROYECTOS DE INVESTIGACIÓN	0,00	0,00	0,00	0,00	224.800,11	-224.800,11	0,00
308889 2A00 64	COSTES INDIRECTOS PROYECTOS DE INVESTIGACIÓN	901.331,50	0,00	-523.446,29	620.096,26	0,00	997.981,47	1.565.248,05
308889 2A00 701	COSTES INDIRECTOS PROYECTOS DE INVESTIGACIÓN	0,00	0,00	405,27	0,00	0,00	405,27	0,00
308889 2A00 911	COSTES INDIRECTOS PROYECTOS DE INVESTIGACIÓN	0,00	0,00	11.412,07	0,00	0,00	11.412,07	0,00
310029 2A00 64	GASTOS INDIRECTOS PROY.30.00.29 CAÑERO LEON,RAFAEL	5.086,59	0,00	0,00	0,00	0,00	5.086,59	5.086,59
330001 2A00 64	LINVC_UAL_2023_018; CONTRATACIÓN DE PERSONAL	0,00	0,00	22.500,00	0,00	0,00	22.500,00	3.316,48
330002 2A00 64	LINVC_UAL_2023_019; CONTRATACIÓN DE PERSONAL	0,00	0,00	50.500,00	0,00	0,00	50.500,00	38.603,48
330003 2A00 64	LINVC_UAL_2023_020; CONTRATACIÓN DE PERSONAL	0,00	0,00	40.000,00	0,00	0,00	40.000,00	23.339,76
330004 2A00 64	LINVC_UAL_2023_021; CONTRATACIÓN DE PERSONAL	0,00	0,00	29.225,45	0,00	0,00	29.225,45	9.330,40
330005 2A00 64	LÍNEA DE INVESTIGACIÓN LINVC_UAL_2023_022; ESTHER GIMÉNEZ LUQUE	0,00	0,00	41.543,00	0,00	0,00	41.543,00	8.359,04
330006 2A00 64	LÍNEA DE INVESTIGACIÓN LINVC_UAL_2023_023; ESTHER GIMÉNEZ LUQUE	0,00	0,00	50.364,00	0,00	0,00	50.364,00	11.060,78
330007 2A00 64	LÍNEA DE INVESTIGACIÓN LINVC_UAL_2023_024; RODNEY THOMPSON	0,00	0,00	30.000,00	0,00	0,00	30.000,00	30.000,00
330008 2A00 64	LINVC_UAL_2023_026; FERNANDO LÓPEZ ORTIZ	0,00	0,00	35.654,51	0,00	0,00	35.654,51	19.035,11
330009 2A00 64	LINVC_UAL_2023_025; FRANCISCO JAVIER ALARCÓN LÓPEZ	0,00	0,00	80.000,00	0,00	0,00	80.000,00	67.172,22
330010 2A00 64	LÍNEA DE INVEST., LINVC_UAL_2023_036, ANA AGÜERA LÓPEZ	0,00	0,00	14.037,00	0,00	0,00	14.037,00	8.958,85
330011 2A00 64	LÍNEA DE INVEST., LINVC_UAL_2023_037, JOSÉ LUIS CASAS LÓPEZ	0,00	0,00	27.500,00	0,00	0,00	27.500,00	21.053,48
330012 2A00 64	LÍNEA DE INVEST., LINVC_UAL_2023_038, JOSÉ LUIS CASAS LÓPEZ	0,00	0,00	35.300,00	0,00	0,00	35.300,00	26.982,83
330014 2A00 64	LÍNEA DE INVEST., LINVC_UAL_2023_040; RAFAEL JESÚS CONTRERAS CÁCERES	0,00	0,00	9.000,00	0,00	0,00	9.000,00	9.000,00
330016 2A00 64	LINVC_UAL_2023_042; JORGE ANTONIO SÁNCHEZ MOLINA	0,00	0,00	30.000,00	0,00	0,00	30.000,00	30.000,00
330017 2A00 64	LÍNEA DE INVEST., LINVC_UAL_2023_043; JOSÉ LUIS CASAS LÓPEZ	0,00	0,00	22.710,00	0,00	0,00	22.710,00	22.710,00
330018 2A00 64	LÍNEA DE INVEST., LINVC_UAL_2023_044; JOSÉ ANTONIO SÁNCHEZ PÉREZ	0,00	0,00	8.042,00	0,00	0,00	8.042,00	8.042,00
340002 2A00 64	Proyecto Convenio Fundacion Palarq - López Castro, José Luis	10.350,21	0,00	-257,59	0,00	0,00	10.092,62	0,00

**MODIFICACIONES DE CRÉDITO Y REMANENTES DE CRÉDITO**

Crédito	Descripción	Incorporaciones de crédito	Crédito no afectado	Transferencias de crédito	Generación por ingresos	Bajas por anulación	Total Modificaciones	Remanente
340003 2A00 64	PROYECTO AGROMIS	39,75	0,00	0,00	0,00	0,00	39,75	0,00
340004 2A00 64	ACTUACIÓN SL2311	721,44	0,00	-721,44	0,00	0,00	0,00	0,00
340005 2A00 64	ACTUACIÓN SL2321	12,22	0,00	0,00	0,00	0,00	12,22	0,00
340006 2A00 64	ACTUACIÓN SL2331	75,44	0,00	-75,44	0,00	0,00	0,00	0,00
340008 2A00 64	BECA LEONARDO A INVESTIGADORES Y CREADORES CULTURALES DE LA FUNDACIÓN BBVA	0,00	0,00	-504,68	504,68	0,00	0,00	0,00
340009 2A00 64	PROYECTO PPUENTE2021/001	3.115,98	0,00	483,39	0,00	0,00	3.599,37	0,00
340010 2A00 64	PROYECTO PPUENTE2021/003	168,46	0,00	0,00	0,00	0,00	168,46	168,46
340011 2A00 64	PROYECTO PPUENTE2021/005	1.724,10	0,00	0,00	0,00	0,00	1.724,10	1.724,10
340012 2A00 64	PROYECTO PPUENTE2021/006	0,60	0,00	0,00	0,00	0,00	0,60	0,60
340013 2A00 64	PROYECTO PPUENTE2021/002	38,51	0,00	0,00	0,00	0,00	38,51	38,51
340014 2A00 64	PROYECTO PPUENTE2021/004	537,71	0,00	0,00	0,00	0,00	537,71	537,71
340015 2A00 64	PROYECTO ALGADIET II	9.272,80	0,00	-40.000,00	52.192,94	0,00	21.465,74	21.465,74
340016 2A00 64	PROGRAMA EMERGIA 2020	118.324,38	0,00	-118.324,38	0,00	0,00	0,00	0,00
340016 2A00 750	PROGRAMA EMERGIA 2020	0,00	0,00	118.324,38	0,00	0,00	118.324,38	0,00
340017 2A00 64	GRUPO OPERATIVO GO INVERCONEC. INVERNADERO CONECTADO	54.489,35	0,00	0,00	57.167,38	0,00	111.656,73	67.699,73
340020 2A00 64	PROYECTO CEIJ-012	50,00	0,00	0,00	200,00	0,00	250,00	200,00
340021 2A00 342	PROYECTO 412AND70066	0,00	0,00	628,70	0,00	0,00	628,70	0,00
340021 2A00 64	PROYECTO 412AND70066	955,60	0,00	-955,60	0,00	0,00	0,00	0,00
340021 2A00 750	PROYECTO 412AND70066	0,00	0,00	326,90	0,00	0,00	326,90	0,00
340022 2A00 64	Proyecto Transferencia CEIMAR	3.381,27	0,00	0,00	0,00	0,00	3.381,27	0,00
340023 2A00 64	PROYECTO RLD DIGIGRENT	1.092,96	0,00	-1.092,96	0,00	0,00	0,00	0,00
340024 2A00 64	Colaborativo CEI UAL - PYC20 RE 060	34.279,90	0,00	19.492,92	0,00	0,00	53.772,82	0,00
340025 2A00 64	Colaborativo CEI UAL - PYC20 RE 062	4.819,43	0,00	55.852,04	0,00	0,00	60.671,47	0,00
340026 2A00 64	PROYECTO RITAL	1.313,77	0,00	5.912,82	8.000,00	0,00	15.226,59	10.818,87
340027 2A00 64	PROYECTO RED RIARES	8.278,91	0,00	5.869,00	0,00	0,00	14.147,91	739,86
340028 2A00 64	PROYECTO RyC-PPI2021-01	0,00	4.561,47	5.763,17	0,00	0,00	10.324,64	7.265,73
340029 2A00 64	PROYECTO INVESTIG, RyC-PPI2021-02	0,00	6.775,00	0,00	0,00	0,00	6.775,00	6.537,58
340030 2A00 64	PROYECTO INVESTIG, 412AND70105	268,04	110,76	0,00	7.662,33	0,00	8.041,13	7.663,13
340031 2A00 64	PROYECTO PATHGRASS	653,95	0,00	0,00	0,00	0,00	653,95	0,00
340032 2A00 64	PROYECTO RYC2020-030762-I	10.000,00	0,00	32.000,00	0,00	0,00	42.000,00	42.000,00
340033 2A00 64	PROYECTO RYC2020-029811-I	25.659,00	0,00	15.236,83	0,00	0,00	40.895,83	26.954,76
340034 2A00 64	PROYECTO REDAPS	2.685,00	0,00	0,00	0,00	0,00	2.685,00	1.370,00
340035 2A00 64	PROYECTO AGROTWIN	46.002,60	0,00	-9.000,00	0,00	0,00	37.002,60	37.002,60
340036 2A00 64	PROYECTO PPUENTE2022/001	0,00	4.663,48	0,00	0,00	0,00	4.663,48	0,00



**MODIFICACIONES DE CRÉDITO Y REMANENTES DE CRÉDITO**

Crédito	Descripción	Incorporaciones de crédito	Crédito no afectado	Transferencias de crédito	Generación por ingresos	Bajas por anulación	Total Modificaciones	Remanente
340037 2A00 64	PROYECTO PPUENTE2022/002	0,00	10.000,00	-1.569,00	0,00	0,00	8.431,00	1.516,10
340038 2A00 64	PROYECTO PPUENTE2022/003	0,00	10.000,00	-10.000,00	0,00	0,00	0,00	0,00
340039 2A00 64	PROYECTO PPUENTE2022/004	0,00	9.215,48	-2.479,20	0,00	0,00	6.736,28	1.189,58
340040 2A00 64	PROYECTO PPUENTE2022/005	0,00	8.792,46	-671,50	0,00	0,00	8.120,96	666,10
340041 2A00 64	PROYECTO PPUENTE2022/006	0,00	129,69	0,00	0,00	0,00	129,69	129,69
340042 2A00 64	PROYECTO PPUENTE2022/007	0,00	10.000,00	-3.608,51	0,00	0,00	6.391,49	865,96
340043 2A00 64	GRUPO OPERATIVO GO-INV-DSS	0,00	0,00	14.000,00	0,00	0,00	14.000,00	14.000,00
340044 2A00 64	GRUPO OPERATIVO AGROENTOOL	0,00	0,00	30.206,40	0,00	0,00	30.206,40	27.333,55
340045 2A00 64	PROYECTO RYC2021-032447-I	0,00	0,00	31.807,35	0,00	0,00	31.807,35	13.261,74
340046 2A00 64	PROYECTO RYC2021-034311-I	0,00	0,00	42.000,00	0,00	0,00	42.000,00	36.807,47
340047 2A00 64	PROYECTO RYC2021-031171-I	0,00	0,00	42.000,00	0,00	0,00	42.000,00	25.704,34
340048 2A00 64	PROYECTO RYC2021-031061-I	0,00	0,00	42.000,00	0,00	0,00	42.000,00	33.486,34
340049 2A00 64	PROYECTO JIN CEIMAR 2022 CEI-JD-05; ENRIQUE ARAGÓN NÚÑEZ	0,00	0,00	0,00	1.620,00	0,00	1.620,00	128,18
340050 2A00 64	PROYECTO JIN CEIMAR 2022 CEI-JD-07; ANA DEVAKI MALDONADO GONZÁLEZ	0,00	0,00	0,00	1.620,00	0,00	1.620,00	947,09
340051 2A00 64	PROYECTO JIN CEIMAR 2022 CEI-JD-12; ESTEBAN SALMERÓN SÁNCHEZ	0,00	0,00	0,00	1.800,00	0,00	1.800,00	244,76
340052 2A00 64	PROYECTO ALGABIOTIC, JIN CEIMAR 2022 CEI-JD-16; ANA SÁNCHEZ ZURANO	0,00	0,00	0,00	1.620,00	0,00	1.620,00	937,20
340053 2A00 64	PROYECTO FJC2021-047728-I	0,00	0,00	4.800,00	0,00	0,00	4.800,00	3.843,42
340054 2A00 64	PROYECTO FJC2021-048155-I	0,00	0,00	4.800,00	0,00	0,00	4.800,00	1.893,38
340055 2A00 64	PROYECTO JIN CEIMAR 2022 CEI-JD-16.2; ALBA GALAFAT DÍAZ	0,00	0,00	-900,00	1.800,00	0,00	900,00	43,47
340057 2A00 64	EMERGIA21, CHAMIZO DE LA PIEDRA SONIA	128.504,00	0,00	-839,14	0,00	0,00	127.664,86	64.007,86
340058 2A00 64	EMERGIA 21 QUINTAS SORIANO, CRISTINA	128.504,00	0,00	0,00	0,00	0,00	128.504,00	112.992,43
340059 2A00 64	EMERGIA 21; ANDRÉS NISTAL GONZÁLEZ	123.504,00	0,00	-450,99	1.862,00	0,00	124.915,01	84.415,77
340060 2A00 64	PROYECTO EULAR	0,00	0,00	0,00	11.000,00	0,00	11.000,00	11.000,00
340061 2A00 64	PROYECTO TRANSFERENCIA CEIMAR; FRANCISCO J. ALARCÓN LÓPEZ	0,00	0,00	-1.853,00	4.660,00	0,00	2.807,00	106,06
340061 2A00 785	PROYECTO TRANSFERENCIA CEIMAR; FRANCISCO J. ALARCÓN LÓPEZ	0,00	0,00	466,00	0,00	0,00	466,00	0,00
340062 2A00 64	PROYECTO PROMAGRI TRANSFERENCIA CEIMAR; ASTERIO SÁNCHEZ MIRÓN	0,00	0,00	-2.745,20	4.660,00	0,00	1.914,80	1.286,93
340062 2A00 785	PROYECTO PROMAGRI TRANSFERENCIA CEIMAR; ASTERIO SÁNCHEZ MIRÓN	0,00	0,00	466,00	0,00	0,00	466,00	0,00
340063 2A00 64	PROYECTO HORT-OBSE-TIC; DIEGO LUIS VALERA MARTÍNEZ	0,00	0,00	9.000,00	0,00	0,00	9.000,00	9.000,00
350024 2A00 64	PROYECTO EUROPEO 350.024	128.176,43	0,00	-42.727,10	0,00	0,00	85.449,33	119.358,61
350026 2A00 64	PROYECTO INVESTIGACION, ANTONIO VARGAS BERENGUEL	1.986,01	0,00	0,00	0,00	0,00	1.986,01	1.986,01
350029 2A00 64	PROYECTO EUROPEO EFSA, FCO. JAVIER EGEA GONZALEZ	11,47	0,00	0,00	0,00	0,00	11,47	11,47
350037 2A00 64	PROYECTO INVESTIGACION CO2REDUCTDINUCLEAT, IGNACIO FDEZ. DE LAS NIEVES	633,18	0,00	0,00	0,00	0,00	633,18	633,18
350040 2A00 64	PROYECTO INT.RE.COOP, LUIS FDEZ. REVUELTA PEREZ	1.806,69	0,00	0,00	0,00	0,00	1.806,69	1.806,69
350043 2A00 64	PROYECTO EUROPEO EFSA, FCO. JAVIER EGEA GONZALEZ	115,73	0,00	0,00	0,00	0,00	115,73	115,73
350044 2A00 64	PROYECTO EUROPEO TEAP, FERNANDO BIENVENIDO BARCENA	4.347,59	0,00	0,00	0,00	0,00	4.347,59	4.347,59



## MODIFICACIONES DE CRÉDITO Y REMANENTES DE CRÉDITO

Crédito	Descripción	Incorporaciones de crédito	Crédito no afectado	Transferencias de crédito	Generación por ingresos	Bajas por anulación	Total Modificaciones	Remanente
350052 2A00 64	PROYECTO INVESTIGACION, MIGUEL PEREZ VALLS	156,52	0,00	0,00	0,00	0,00	156,52	156,52
350055 2A00 64	PROYECTO EUROPEO LIFE ADAPTMED, JAVIER CABELLO PIÑAR	31.942,92	0,00	0,00	0,00	0,00	31.942,92	31.942,92
350056 2A00 64	PROYECTO DE INVESTIGACION NILS	2,63	0,00	0,00	0,00	0,00	2,63	2,63
350060 2A00 64	PROYECTO EUROPEO LIFE THE GREEN LINK, CABELLO PIÑAR, FRANCISCO JAVIER	7.239,58	0,00	0,00	0,00	0,00	7.239,58	7.239,58
350061 2A00 64	PROYECTO EUROPEO SABANA, FCO. GABRIEL ACIEN FERNANDEZ	53.453,18	0,00	-20.132,04	0,00	0,00	33.321,14	104.369,50
350062 2A00 64	PROYECTO EUROPEO AGRIMAX, Mª JOSE LOPEZ LOPEZ	99.674,00	0,00	-5.678,00	0,00	0,00	93.996,00	80.917,80
350064 2A00 64	PROYECTO INTERACTIVE BOOKS FOR CONTROL EDUCATION	317,36	0,00	-317,36	0,00	0,00	0,00	0,00
350066 2A00 64	PROYECTO EUROPEO LIFE REGROW, MARÍA JOSÉ LÓPEZ LÓPEZ	13.707,31	0,00	-30.000,00	30.485,71	0,00	14.193,02	14.193,02
350067 2A00 64	PROYECTO EUROPEO JOSÉ LUIS CASAS LÓPEZ	52.245,27	0,00	-52.245,27	0,00	0,00	0,00	0,00
350069 2A00 64	Proyecto Europeo NEFERTITI – Giagnocavo, Cynthia	70.747,03	0,00	-97.593,84	0,00	0,00	-26.846,81	0,00
350069 2A00 770	Proyecto Europeo NEFERTITI – Giagnocavo, Cynthia	0,00	0,00	10.308,14	0,00	0,00	10.308,14	0,00
350070 2A00 64	Proyecto Europeo BRESOV – Lozano Ruiz, Rafael	54.397,90	649,71	-5.692,54	0,00	0,00	49.355,07	41.706,13
350072 2A00 64	Proyecto Europeo GYPWORLD– Mota Poveda, Juan Francisco	13.932,94	0,00	18.000,00	0,00	0,00	31.932,94	8.745,85
350074 2A00 64	Proyecto Europeo SmartAgriHubs – Giagnocavo, Cynthia.	160.876,42	0,00	-133.933,96	0,00	0,00	26.942,46	23.356,91
350075 2A00 64	Proyecto Europeo INSIGNIA	1.435,86	0,00	-1.404,60	0,00	0,00	31,26	0,00
350076 2A00 64	Proyecto Europeo E.M.M.E. – Pumares Fernández, Pablo	12.617,75	0,00	0,00	0,00	0,00	12.617,75	12.617,75
350078 2A00 64	Proyecto Europeo LIFE PureAgroH2O – Agüera López, Ana	65.873,84	0,00	0,00	0,00	0,00	65.873,84	16.098,50
350079 2A00 64	Proyecto Europeo SFERA III – Sánchez Pérez, José Antonio	179.492,09	0,00	-18.440,35	0,00	0,00	161.051,74	148.220,91
350080 2A00 64	Proyecto Europeo LIFE ULISES – Casas López, José Luis	20.560,35	0,00	4.720,00	1.710,75	0,00	26.991,10	4.766,93
350081 2A00 64	Proyecto Europeo SOLWARIS – Berenguel Soria, Manuel.	4.435,03	0,00	0,00	0,00	0,00	4.435,03	4.435,03
350082 2A00 64	Proyecto Europeo LowImpact	68,29	0,00	0,00	0,00	0,00	68,29	68,29
350083 2A00 64	PROYECTO FAIRSHARE, CYNTHIA GIAGNOCAVO	20.754,23	0,00	-20.754,23	0,00	0,00	0,00	0,00
350084 2A00 64	Proyecto Europeo iGUESS-MED Gallardo Pino, María Luisa	36.311,52	0,00	-1.250,73	0,00	0,00	35.060,79	26.320,69
350085 2A00 64	PROYECTO RECOVER	146.365,19	0,00	-50.263,52	0,00	0,00	96.101,67	55.011,89
350087 2A00 64	PROYECTO PANI WATER	18.343,30	0,00	-18.300,00	0,00	0,00	43,30	43,30
350088 2A00 64	PROYECTO EUROPEO LIFE FHOENIX	42.423,06	0,00	-35.000,00	82.239,12	0,00	89.662,18	50.086,50
350089 2A00 64	PROYECTO EUROPEO CO-FRESH	58.214,17	0,00	27.000,00	0,00	0,00	85.214,17	83.879,26
350090 2A00 64	PROYECTO EUROPEO THEGREEFA	118.159,30	0,00	0,00	0,00	0,00	118.159,30	112.047,42
350091 2A00 64	PROYECTO EUROPEO ENGAGE	24.942,89	0,00	-17.000,00	0,00	0,00	7.942,89	11.812,91
350092 2A00 64	PROYECTO IPMWORKS	27.407,55	0,00	0,00	0,00	0,00	27.407,55	27.407,55
350093 2A00 64	PROYECTO CAMINA	61.267,26	0,00	-30.000,00	0,00	0,00	31.267,26	21.146,64
350094 2A00 64	PROYECTO EUROPEO PRODIGIO	101.618,81	0,00	5.890,15	21.618,75	0,00	129.127,71	12.895,23
350095 2A00 64	PROYECTO EUROPEO LAURELIN	84.725,00	0,00	-3.428,43	63.264,44	0,00	144.561,01	112.623,17
350096 2A00 64	PROYECTO EUROPEO EU-FAMPRO	14.983,26	0,00	-13.000,00	0,00	0,00	1.983,26	991,27
350097 2A00 64	PROYECTO EUROPEO DIGIT ALGAESATION	78.281,28	0,00	5.665,54	292,00	0,00	84.238,82	97.217,13

**MODIFICACIONES DE CRÉDITO Y REMANENTES DE CRÉDITO**

Crédito	Descripción	Incorporaciones de crédito	Crédito no afectado	Transferencias de crédito	Generación por ingresos	Bajas por anulación	Total Modificaciones	Remanente
350098 2A00 64	PROYECTO OPEN RESEARCHERS 2021	4.295,31	0,00	-4.295,31	0,00	0,00	0,00	0,00
350099 2A00 64	PROYECTO EUROPEO SCALABLE	42.882,60	0,00	19.200,00	0,00	0,00	62.082,60	47.802,50
350100 2A00 64	PROYECTO COOLSPACES 4 LIFE	118.329,42	0,00	-101,50	0,00	0,00	118.227,92	83.577,83
350101 2A00 64	PROYECTO XPATH	74.640,95	0,00	-6,45	0,00	0,00	74.634,50	32.974,22
350102 2A00 64	PROYECTO EUROPEO INDALO	148.673,69	0,00	-40.000,00	0,00	0,00	108.673,69	113,54
350103 2A00 64	PROYECTO EUROPEO SEABIL	20.650,98	0,00	-19.830,00	0,00	0,00	820,98	32,35
350104 2A00 64	PROYECTO EUROPEO WATERMINING	7.945,51	0,00	4.000,00	0,00	0,00	11.945,51	8.252,31
350105 2A00 64	PROYECTO INSIGNIA-EU	203.987,52	0,00	-48.258,90	0,00	0,00	155.728,62	256.660,65
350106 2A00 64	PROYECTO FOODCoST	144.277,88	0,00	-12.000,00	0,00	0,00	132.277,88	129.589,29
350107 2A00 64	PROYECTO REALM	227.394,12	0,00	-852,50	0,00	0,00	226.541,62	102.779,43
350108 2A00 64	PROYECTO CLIMATE FARM DEMO	72.069,75	0,00	-10.000,00	0,00	0,00	62.069,75	58.165,16
350109 2A00 64	PROYECTO CODECS	153.522,92	0,00	-51.050,00	0,00	0,00	102.472,92	101.024,81
350110 2A00 64	PROYECTO FREE ADVANCED INGENIERÍA	1.618,50	0,00	281,00	0,00	0,00	1.899,50	1.899,50
350111 2A00 64	PROYECTO FREE ADVANCED RMN	44.000,00	0,00	0,00	0,00	0,00	44.000,00	0,00
350112 2A00 64	PROYECTO FREE ADVANCED MATEMATICAS	20.000,00	0,00	0,00	0,00	0,00	20.000,00	300,00
350113 2A00 64	PROYECTO OPEN RESEARCHERS 2022-23	19.959,06	0,00	3.000,00	0,00	0,00	22.959,06	1.885,15
350114 2A00 64	PROYECTO EUROPEO BONEX	31.641,99	0,00	45.000,00	48.015,00	0,00	124.656,99	72.396,87
350115 2A00 64	Proyecto Europeo HydrO-17, Claudia Voigt	87.776,61	0,00	42.084,20	0,00	0,00	129.860,81	54.518,81
350116 2A00 64	PROYECTO EUROPEO ECONUTRI	83.846,04	0,00	-13.030,05	0,00	0,00	70.815,99	19.606,37
350117 2A00 64	PROYECTO PATH2DEA	0,00	0,00	-2.500,00	0,00	0,00	-2.500,00	41.902,00
350118 2A00 64	PROYECTO EUROPEO CLIMATESMARTADVISOR	0,00	0,00	3.000,00	0,00	0,00	3.000,00	290.506,66
350119 2A00 64	PROYECTO AGROTECHDIH	0,00	0,00	-30.000,00	54.062,07	0,00	24.062,07	23.473,45
350120 2A00 64	PROYECTO MIXMATTERS; FRANCISCO J. EGEA GONZÁLEZ	0,00	0,00	0,00	52.023,44	0,00	52.023,44	43.173,13
350121 2A00 64	PROYECTO EUROPEO EURL 2023-2024	0,00	0,00	81.350,00	0,00	0,00	81.350,00	81.350,00
351002 2A00 64	RLD YMOBILITY, PABLO PUMARES FERNANDEZ	41.916,49	0,00	0,00	0,00	0,00	41.916,49	41.916,49
351004 2A00 64	RLD AMIDST, ANTONIO SALMERÓN CERDÁN	21.642,82	0,00	0,00	0,00	0,00	21.642,82	21.642,82
351005 2A00 64	RLD FERTINNOWA, RODNEY THOMPSON	20.584,39	0,00	28.360,65	0,00	0,00	48.945,04	33.298,15
351006 2A00 64	RLD AGRIMAX, Mª JOSÉ LÓPEZ LÓPEZ	4.007,07	0,00	0,00	0,00	0,00	4.007,07	2.941,07
351008 2A00 64	RLD CycloN Hit	4.855,79	0,00	0,00	0,00	0,00	4.855,79	4.855,79
351010 2A00 64	RLD C-BIRD - Galdeano Gómez, Emilio	275,06	0,00	-275,06	0,00	0,00	0,00	0,00
351011 2A00 64	RLD NEFERTITI - Giagnocavo, Cynthia	2.710,81	0,00	36.879,71	0,00	0,00	39.590,52	9.842,52
351012 2A00 64	RLD NOMORFILM- López Ortiz, Fernando	56.030,50	0,00	-581,29	0,00	0,00	55.449,21	19.592,01
351013 2A00 64	RLD SABANA- Ación Fernández, Francisco Gabriel	4.074,29	0,00	-4.074,29	0,00	0,00	0,00	0,00
351014 2A00 64	RLD IoF2020 - Berenguel Soria, Manuel.	33.367,40	0,00	1.298,40	0,00	0,00	34.665,80	32.085,96
351016 2A00 64	RLD SOLWARIS - Berenguel Soria, Manuel	46.623,40	0,00	0,00	0,00	0,00	46.623,40	46.623,40

**MODIFICACIONES DE CRÉDITO Y REMANENTES DE CRÉDITO**

Crédito	Descripción	Incorporaciones de crédito	Crédito no afectado	Transferencias de crédito	Generación por ingresos	Bajas por anulación	Total Modificaciones	Remanente
351017 2A00 64	RLD FAIRSHARE.- GIAGNOCAVO, CYNTHIA	12.350,00	0,00	38.605,99	0,00	0,00	50.955,99	49.270,37
351018 2A00 64	PROYECTO RLD SmartAgriHubs – Giagnocavo, Cynthia	87.304,73	0,00	121.389,79	0,00	0,00	208.694,52	207.749,31
351019 2A00 64	PROYECTO RLD PSEFS – Cazorla González, Mª José	19.346,32	0,00	3.600,00	0,00	0,00	22.946,32	3.691,75
351020 2A00 64	RLD SOILCARE.- CUEVAS GONZÁLEZ, JULIÁN	106.849,65	0,00	-106.849,65	0,00	0,00	0,00	0,00
351021 2A00 64	RLD RECOVER – López López, María José	28.960,14	0,00	55.678,00	0,00	0,00	84.638,14	33.780,74
351022 2A00 64	PROYECTO RLD PANI WATER	6.926,28	0,00	22.500,00	0,00	0,00	29.426,28	4.089,96
351024 2A00 64	PROYECTO RLD COFRESH	37.777,71	0,00	0,00	0,00	0,00	37.777,71	9.355,11
351076 2A00 64	RECURSOS LIBERADOS PROYECTO E.M.M.E.; PABLO PUMARES FERNÁNDEZ	0,00	0,00	0,00	0,00	0,00	0,00	15.566,27
351084 2A00 64	PROYECTO EUROPEO IGUESS-MED	7.790,30	0,00	63,19	0,00	0,00	7.853,49	0,00
351091 2A00 64	RLD ENGAGE	0,00	0,00	10.629,71	0,00	0,00	10.629,71	9.719,00
351093 2A00 64	RLD PROYECTO EUROPEO CAMINA	0,00	0,00	0,00	0,00	0,00	0,00	0,00
351096 2A00 64	PROYECTO LD EU-FAMPRO	0,00	0,00	11.500,00	0,00	0,00	11.500,00	3.990,70
351106 2A00 64	PROYECTO INVESTIG., FOODCOST	49.457,32	0,00	12.000,00	0,00	0,00	61.457,32	20.095,36
351109 2A00 64	PROYECTO INVESTIG., RLD CODECS	18.472,46	0,00	14.200,00	0,00	0,00	32.672,46	5.980,37
351114 2A00 64	PROYECTO EUROPEO BONEX	10.000,00	0,00	-2.700,00	0,00	0,00	7.300,00	6.485,09
351517 2A00 64	RECURSOS LIBERADOS GRUPO OPERATIVO INNVERCONNEC	2.735,33	0,00	-540,25	0,00	0,00	2.195,08	1.139,15
358888 2A00 64	PRESUPUESTO PROYECTOS EUROPEOS DE INVESTIGACIÓN	0,00	0,00	0,00	0,00	205.629,46	-205.629,46	0,00
400073 2B00 64	CONTRATO INVESTIGACION, LUIS FERNANDEZ.REVUELTA PEREZ	48.541,41	0,00	0,00	0,00	0,00	48.541,41	23.803,19
400088 2B00 64	CONT.LOZANO RUIZ,RAFAEL	1.379,03	0,00	-164,73	0,00	0,00	1.214,30	944,12
400174 2B00 64	CONT.HERNANDEZ RODRIGUEZ,JOAQUIN	364,54	0,00	0,00	0,00	0,00	364,54	364,54
400178 2B00 64	CONT.FUENTE ARIAS,MANUEL MARCOS DE LA	10,88	0,00	0,00	0,00	0,00	10,88	10,88
400226 2B00 64	CONT.EGEA GONZALEZ,FRANCISCO JAVIER	0,10	0,00	0,00	0,00	0,00	0,10	0,10
400256 2B00 64	CONT.ORTEGA RIVAS,MANUEL	3.706,65	0,00	0,00	0,00	0,00	3.706,65	2.845,07
400285 2B00 64	CONTRATO INVESTIG., MARÍA ÁNGELES INIESTA BONILLO	214,76	0,00	0,00	16,00	0,00	230,76	188,88
400333 2B00 64	CONT.BURGOS JIMENEZ,JERONIMO DE	18,24	0,00	0,00	0,00	0,00	18,24	18,24
400371 2B00 64	CONT. INV. CUETO ROMERO, MIGUEL	3.926,08	0,00	0,00	0,00	0,00	3.926,08	3.730,50
400374 2B00 64	CONT. INV. TUNEZ RODRIGUEZ, SAMUEL	57,17	0,00	0,00	0,00	0,00	57,17	57,17
400384 2B00 64	CONTRATO DE INV. AGUILAR TORRES, MANUEL ANGEL	120,98	0,00	0,00	0,00	0,00	120,98	120,98
400399 2B00 64	CONTR.INVESTIG. OYONARTE GUTIERREZ, CECILIO	0,44	0,00	0,00	0,00	0,00	0,44	0,44
400413 2B00 64	CONTRATO DE INVESTIGACIÓN MIGUEL PEREZ VALLS	5.507,38	0,00	8.149,59	0,00	0,00	13.656,97	7.928,85
400417 2B00 64	CONTR.INVESTIG. LOZANO RUIZ, RAFAEL	1.929,01	0,00	0,00	0,00	0,00	1.929,01	453,48
400425 2B00 64	CONTR.INVESTIG. DE PABLO VALENCIANO, JAIME	29.898,90	0,00	27,00	0,00	0,00	29.925,90	29.498,36
400435 2B00 64	CONTR.INVESTIG. TELLO MARQUINA, JULIO CESAR	1.031,45	0,00	0,00	0,00	0,00	1.031,45	1.031,45
400451 2B00 64	CONTR.INVESTIG. CUETO ROMERO, MIGUEL	1.500,97	0,00	0,00	0,00	0,00	1.500,97	71,48
400462 2B00 64	CONTR.INVESTIG. CAPEL SALINAS, JUAN	0,22	0,00	0,00	0,00	0,00	0,22	0,22

**MODIFICACIONES DE CRÉDITO Y REMANENTES DE CRÉDITO**

Crédito	Descripción	Incorporaciones de crédito	Crédito no afectado	Transferencias de crédito	Generación por ingresos	Bajas por anulación	Total Modificaciones	Remanente
400471 2B00 64	CONTR.INVESTIG. CAMACHO FERRE	31.957,28	0,00	650,00	0,00	0,00	32.607,28	26.593,15
400483 2B00 64	CONTR.INVESTIG. GARCIA BARROSO, FERNANDO	3.522,67	0,00	0,00	0,00	0,00	3.522,67	2.696,22
400486 2B00 64	CONTR.INVESTIG. MARTINEZ LOPEZ, JUAN	15,29	0,00	0,00	0,00	0,00	15,29	15,29
400492 2B00 64	CONTR.INVESTIG. ROMAN GONZALEZ, MARIA VICTORIA	1,67	0,00	0,00	0,00	0,00	1,67	1,67
400507 2B00 64	CONTR.INVESTIG. CHECA OLMOS, FRANCISCO	342,34	0,00	-83,54	0,00	0,00	258,80	0,00
400516 2B00 64	CONTR.INVESTIG. CANO GUILLEN, CARLOS JESUS	5.874,83	0,00	0,00	0,00	0,00	5.874,83	5.825,33
400519 2B00 64	CONTR.INVESTIG. LOZANO RUIZ, RAFAEL	3.746,85	0,00	355,23	0,00	0,00	4.102,08	1.009,22
400520 2B00 64	CONTRATO DE INVESTIGACIÓN ALFONSO J. BOSCH ARAN	7,79	0,00	0,00	0,00	0,00	7,79	7,79
400544 2B00 64	CONTR.INVESTIG. FERNANDEZ.REVUELTA PEREZ, LUIS	109,02	0,00	0,00	0,00	0,00	109,02	109,02
400547 2B00 64	CONTR.INVESTIG. CAZORLA PAPIS, LEONARDO	2.362,64	0,00	-8,00	0,00	0,00	2.354,64	2.354,64
400552 2B00 64	CONTR.INVESTIG. TELLO MARQUINA, JULIO C.	609,09	0,00	0,00	0,00	0,00	609,09	609,09
400553 2B00 64	CONTR.INVESTIG. ANGOSTO TRILLO, TRINIDAD	784,29	0,00	0,00	0,00	0,00	784,29	784,29
400557 2B00 64	CONTR.INVESTIG. CAÑERO LEON, RAFAEL	0,67	0,00	0,00	0,00	0,00	0,67	0,67
400560 2B00 64	CONTR.INVESTIG. ARREBOLA LIEBONAS, FRANCISCO JAVIER	479,74	0,00	0,00	0,00	0,00	479,74	479,74
400561 2B00 64	BoRRAR C.G. - CONTRATO INVESTIGACION, JOSE ANTONIO PLAZA UBEDA	3.511,40	0,00	-1.893,12	0,00	0,00	1.618,28	0,00
400567 2B00 64	CONTR.INVESTIG. SANCHEZ.HERMOSILLA LOPEZ, JULIAN	1.341,64	0,00	0,00	0,00	0,00	1.341,64	729,17
400577 2B00 64	CONTRATO DE INVESTIGACIÓN JULIO CÉSAR TELLO MARQUINA	1.998,96	0,00	0,00	0,00	0,00	1.998,96	1.998,96
400579 2B00 64	CONTRATO DE INVESTIGACIÓN FERNANDO LÓPEZ ORTIZ	10.016,05	736,35	-10.442,06	0,00	0,00	310,34	86,80
400586 2B00 64	CONTRATO INVESTIG. MARTINEZ DEL RIO, JAVIER	334,33	0,00	-272,60	0,00	0,00	61,73	61,73
400592 2B00 64	CONTRATO INVESTIGACION, VALERA MARTINEZ, DIEGO LUIS	8.826,12	0,00	-557,56	0,00	0,00	8.268,56	8.268,56
400594 2B00 64	CONTRATO INVESTIGACION, FERNANDEZ SEVILLA, JOSE MARIA	220,26	0,00	0,00	0,00	0,00	220,26	5,62
400608 2B00 64	CONTRATO INVESTIGACION, CHECA OLMOS, FRANCISCO	3.527,56	0,00	151,91	0,00	0,00	3.679,47	3.679,47
400612 2B00 64	CONTRATO INVESTIGACION, GARCIA BARROSO, FERNANDO	327,69	0,00	0,00	0,00	0,00	327,69	327,69
400614 2B00 64	CONTRATO INVESTIGACION, CHECA OLMOS, FRANCISCO	68,37	0,00	-68,37	0,00	0,00	0,00	0,00
400616 2B00 64	CONTRATO INVESTIG., LOPEZ CARRIQUE, ENRIQUE	5.059,67	0,00	-494,63	0,00	0,00	4.565,04	4.565,04
400634 2B00 64	CONTRATO INVESTIGACION, PABLO PUMARES FERNANDEZ	1.079,95	0,00	0,00	0,00	0,00	1.079,95	1.079,95
400651 2B00 64	CONTRATO INVESTIGACION, DIEGO VALERA MARTINEZ	0,04	0,00	0,00	0,00	0,00	0,04	0,04
400673 2B00 64	CONTRATO INVESTIGACION, JOSE RAMON DIAZ ALVAREZ	2.187,40	0,00	0,00	0,00	0,00	2.187,40	2.187,40
400678 2B00 64	CONTRATO INVESTIGACION, JUAN ANTONIO SANCHEZ GARRIDO	834,74	0,00	0,00	0,00	0,00	834,74	591,03
400704 2B00 64	CONTRATO INVESTIGACION, VICENTE GONZALEZ RUIZ	448,83	0,00	0,00	0,00	0,00	448,83	448,83
400705 2B00 64	CONTRATO INVESTIGACION, JOSE LUIS GUZMAN SANCHEZ	35,70	0,00	6.071,45	0,00	0,00	6.107,15	5.170,79
400710 2B00 64	CONTRATO INVESTIGACION, JUAN CARLOS PEREZ MESA	27,68	0,00	0,00	0,00	0,00	27,68	27,68
400734 2B00 64	CONTRATO INVESTIGACION, M. VICTORIA ROMAN GONZALEZ	8.991,51	0,00	0,00	0,00	0,00	8.991,51	8.991,51
400737 2B00 64	CONTRATO INVESTIGACION, HERMELINDO CASTRO NOGUEIRA	0,08	0,00	0,00	0,00	0,00	0,08	0,08
400740 2B00 64	CONTRATO DE INVESTIGACIÓN MANUEL BERENGUEL SORIA	546,94	0,00	4.702,14	0,00	0,00	5.249,08	5.249,08

**MODIFICACIONES DE CRÉDITO Y REMANENTES DE CRÉDITO**

Crédito	Descripción	Incorporaciones de crédito	Crédito no afectado	Transferencias de crédito	Generación por ingresos	Bajas por anulación	Total Modificaciones	Remanente
400757 2B00 64	CONTRATO INVESTIGACION, JOSE LUIS GUIL GUERRERO	3,21	0,00	0,00	0,00	0,00	3,21	3,21
400759 2B00 64	CONTRATO INVESTIGACION, PEDRO AGUILERA AGUILERA	14.748,03	0,00	0,00	0,00	0,00	14.748,03	12.982,93
400767 2B00 64	CONTRATO INVESTIGACION, RAFAEL LOZANO RUIZ	11.771,79	0,00	0,00	0,00	0,00	11.771,79	11.153,61
400770 2B00 64	CONTRATO INVESTIGACION, JOSE MIGUEL MARTINEZ LOPEZ Y ERNESTINA AZOR MARTINEZ	28,14	0,00	0,00	0,00	0,00	28,14	28,14
400771 2B00 64	CONTRATO INVESTIGACION, JOSE MIGUEL MARTINEZ LOPEZ	143,90	0,00	0,00	0,00	0,00	143,90	143,90
400772 2B00 64	CONTRATO INVESTIGACION, JOSE MIGUEL MARTINEZ LOPEZ	186,15	0,00	0,00	0,00	0,00	186,15	186,15
400775 2B00 64	CONTRATO INVESTIGACION, RAFAEL LOZANO RUIZ	19.627,04	0,00	0,00	0,00	0,00	19.627,04	19.627,04
400776 2B00 64	CONTRATO INVESTIGACION, JOSE LUIS LOPEZ CASTRO	4.311,11	0,00	0,00	0,00	0,00	4.311,11	4.311,11
400779 2B00 64	CONTRATO INVESTIGACION, ANTONIO F. MURILLO CANCHO	2.353,32	0,00	0,00	0,00	0,00	2.353,32	1.921,32
400789 2B00 64	CONTRATO INVESTIGACION, M. CARMEN QUILES CABRERA	347,83	0,00	0,00	0,00	0,00	347,83	347,83
400790 2B00 64	CONTRATO INVESTIGACION, ALFONSO ROBLES MEDINA	3,46	0,00	0,00	0,00	0,00	3,46	3,46
400791 2B00 64	CONTRATO INVESTIGACION, JUAN CAPEL SALINAS	6.497,57	0,00	270,50	0,00	0,00	6.768,07	1.474,08
400795 2B00 64	CONTRATO INVESTIGACION, JOSE MIGUEL MARTINEZ LOPEZ Y ERNESTINA AZOR MARTINEZ	37,11	0,00	0,00	0,00	0,00	37,11	37,11
400801 2B00 64	CONTRATO INVESTIGACION, MARIA DEL MAR MARTIN GARCIA	264,35	0,00	0,00	0,00	0,00	264,35	264,35
400802 2B00 64	CONTRATO INVESTIGACION, MANUEL PEÑALVER CASTILLO	5,57	0,00	0,00	0,00	0,00	5,57	5,57
400803 2B00 64	CONTRATO INVESTIGACION, JUAN GISBERT GALLEG0	55,99	0,00	0,00	0,00	0,00	55,99	55,99
400806 2B00 64	CONTRATO INVESTIGACION, JOSE GARCIA PEREZ	1.518,02	0,00	0,00	0,00	0,00	1.518,02	20,02
400831 2B00 64	CONTRATO INVESTIGACION, ALVARO SICILIA CAMACHO	16.823,30	0,00	-80,00	0,00	0,00	16.743,30	15.968,96
400840 2B00 64	CONTRATO INVESTIGACION, JAVIER CABELLO PIÑAR	13.341,85	0,00	39.843,79	0,00	0,00	53.185,64	37.972,76
400851 2B00 64	CONTRATO INVESTIGACION, INMACULADA GARCIA FERNANDEZ	24,50	0,00	0,00	0,00	0,00	24,50	24,50
400852 2B00 64	CONTRATO INVESTIGACION, JOSE MANUEL ORTEGA EGEA	9.000,00	0,00	0,00	0,00	0,00	9.000,00	9.000,00
400858 2B00 64	CONTRATO INVESTIGACION, ANTONIO SALMERON CERDAN	14,09	0,00	0,00	0,00	0,00	14,09	14,09
400863 2B00 64	CONTRATO INVESTIGACION, JOSE LUIS CASAS LOPEZ	1.856,97	0,00	0,00	0,00	0,00	1.856,97	1.856,97
400869 2B00 64	CONTRATO INVESTIGACION, JOSE LUIS GUIL GUERRERO	14.986,11	0,00	1.588,46	0,00	0,00	16.574,57	14.618,86
400888 2B00 64	CONTRATO INVESTIGACION, JUAN CAPEL SALINAS	3.023,65	0,00	-335,50	0,00	0,00	2.688,15	2.688,15
400896 2B00 64	CONTRATO INVESTIGACION, IGNACIO RODRIGUEZ GARCIA	1.273,15	0,00	0,00	0,00	0,00	1.273,15	1.273,15
400902 2B00 64	CONTRATO INVESTIGACION, FCO. GABRIEL ACIEN FERNANDEZ	40.410,72	0,00	43.278,38	0,00	0,00	83.689,10	51.974,94
400903 2B00 64	CONTRATO INVESTIGACION, JOSE M. FERNANDEZ SEVILLA	2.183,03	0,00	0,00	0,00	0,00	2.183,03	2.183,03
400913 2B00 64	CONTRATO INVESTIGACION, JOSE MANUEL ANDUJAR PERAL	66,37	0,00	0,00	0,00	0,00	66,37	66,37
400928 2B00 64	CONTRATO INVESTIGACION, ANGEL JESUS CALLEJON FERRE	2.468,12	0,00	-1.546,62	0,00	0,00	921,50	202,95
400932 2B00 64	CONTRATO INVESTIG., MANUEL LOPEZ GODOY	13.226,41	0,00	0,00	0,00	0,00	13.226,41	8.226,41
400935 2B00 64	CONTRATO INVESTIGACION, JULIO CESAR TELLO MARQUINA	1.545,91	0,00	0,00	0,00	0,00	1.545,91	1.545,91
400941 2B00 64	CONTRATO INVESTIGACION, JOSE ANTONIO SALINAS ANDUJAR	3.610,61	0,00	4.323,54	0,00	0,00	7.934,15	0,00

**MODIFICACIONES DE CRÉDITO Y REMANENTES DE CRÉDITO**

Crédito	Descripción	Incorporaciones de crédito	Crédito no afectado	Transferencias de crédito	Generación por ingresos	Bajas por anulación	Total Modificaciones	Remanente
400943 2B00 64	CONTRATO INVESTIGACION, ANDREI MARTINEZ FINKELSHEIN	0,10	0,00	0,00	0,00	0,00	0,10	0,10
400951 2B00 64	CONTRATO INVESTIGACION, EGEA GONZALEZ, FCO. JAVIER	2.235,05	0,00	0,00	0,00	0,00	2.235,05	1.668,69
400952 2B00 64	CONTRATO INVESTIGACION, JOSE CESPEDES LORENTE	6.665,11	0,00	-92,03	0,00	0,00	6.573,08	5.704,74
400954 2B00 64	CONTRATO INVESTIGACION, NURIA NOVAS CASTELLANO	0,94	0,00	0,00	0,00	0,00	0,94	0,94
400957 2B00 64	CONTRATO INV. JOSÉ F. SALAZAR MATO	681,05	0,00	0,00	0,00	0,00	681,05	1,75
400963 2B00 64	PRESTACION DE SERVICIOS, LUIS FERNÁNDEZ REVUELTA PEREZ	217,18	0,00	0,00	0,00	0,00	217,18	217,18
400972 2B00 64	PRESTACION DE SERVICIOS, MIGUEL ANGEL LUQUE MATEO	6,07	0,00	-6,00	0,00	0,00	0,07	0,07
400975 2B00 64	PRESTACION DE SERVICIOS, ALEJANDRO LOPEZ MARTINEZ	235,93	1.468,86	2.000,00	0,00	0,00	3.704,79	1,78
400978 2B00 64	PRESTACION DE SERVICIOS, ANTONIO SALMERON CERDAN	1,57	0,00	0,00	0,00	0,00	1,57	1,57
400987 2B00 64	PRESTAC. SERV. DIANEZ MARTINEZ, FERNANDO JOSE	69.987,64	701,84	-106,59	0,00	0,00	70.582,89	90.365,51
400990 2B00 64	CONTRATO DE INV. JOSÉ JOAQUÍN CAÑADAS MARTÍNEZ	16,21	0,00	0,00	0,00	0,00	16,21	16,21
400992 2B00 64	CONTR.INVESTIG. CAMACHO FERRE, FRANCISCO	411,03	0,00	0,00	0,00	0,00	411,03	845,81
400994 2B00 64	CONT.CANTON RODRIGUEZ, MARIA LORETO	0,14	0,00	0,00	0,00	0,00	0,14	0,14
400999 2B00 64	CONT.RODRIGUEZ GARCIA,IGNACIO MANUEL	1.989,44	169,37	1.494,35	0,00	0,00	3.653,16	2.337,93
401008 2B00 64	CONTRATO INVESTIGACION, JUAN MARTINEZ LOPEZ	248,37	0,00	0,00	0,00	0,00	248,37	248,37
401012 2B00 64	CONTRATO INVESTIGACION, FRANCISCO GOMEZ MERCADO	2.047,42	0,00	0,00	0,00	0,00	2.047,42	1386,80
401015 2B00 64	CONTRATO INVESTIGACION, MARIA MATILDE CEBALLOS MARTIN	2.621,17	0,00	0,00	0,00	0,00	2.621,17	852,56
401020 2B00 64	CONTRATO INVESTIGACION, JOSE L.GUIL GUERRERO Y M.DOLORES SUAREZ MEDINA	2,43	0,00	0,00	0,00	0,00	2,43	2,43
401023 2B00 64	CONTRATO INVESTIGACION, FRANCISCO CHECA OLMOS	23.642,39	0,00	0,00	0,00	0,00	23.642,39	23.642,39
401041 2B00 64	CONTRATO INVESTIG., GRACIA ESTER MARTIN GARZON	5.775,01	0,00	-1.948,00	0,00	0,00	3.827,01	3.827,01
401042 2B00 64	CONTRATO INVESTIG., PILAR MARTINEZ ORTIGOSA	422,57	0,00	0,00	0,00	0,00	422,57	256,21
401043 2B00 64	CONTRATO INVESTIG., J.C. TELLO MARQUINA	2.072,50	0,00	0,00	0,00	0,00	2.072,50	2.072,50
401046 2B00 64	CONTRATO INVESTIG., ALVARO NUÑEZ IGLESIAS	59,52	0,00	0,00	0,00	0,00	59,52	59,52
401054 2B00 64	PRESTACION SERVICIOS, IGNACIO FERNANDEZ DE LAS NIEVES	15.539,15	0,00	590,94	0,00	0,00	16.130,09	18.028,30
401058 2B00 64	CONTRATO INVESTIG., RAFAEL LOZANO RUIZ	58.708,51	0,00	0,00	0,00	0,00	58.708,51	57.517,43
401059 2B00 64	CONTRATO INVESTIG., ALFREDO TOLON BECERRA	1.787,22	0,00	0,00	0,00	0,00	1.787,22	1.787,22
401063 2B00 64	PRESTACION DE SERVICIOS, VIRGINIA PINILLOS VILLATORO	796,97	0,00	0,00	0,00	0,00	796,97	796,97
401064 2B00 64	CONTRATO INVESTIG., ANTONIO FERNANDEZ MARTINEZ	2.515,59	0,00	-146,22	0,00	0,00	2.369,37	7,31
401066 2B00 64	CONTRATO INVESTIG., M.CARMEN SENES MOTILLA	1.721,60	0,00	0,00	0,00	0,00	1.721,60	1.427,14
401069 2B00 64	CONTRATO INVESTIG., JOSE FELIPE JIMENEZ GUERRERO	45,02	0,00	0,00	0,00	0,00	45,02	45,02
401070 2B00 64	CONTRATO INVESTIG., JUAN CARLOS PEREZ MESA	0,08	0,00	0,00	0,00	0,00	0,08	0,08
401089 2B00 64	CONTRATO INVESTIG., JULIO C. TELLO MARQUINA	7,94	0,00	0,00	0,00	0,00	7,94	7,94
401091 2B00 64	CONTRATO INVESTIG., INMACULADA FERNANDEZ AGIS	697,11	0,00	0,00	0,00	0,00	697,11	697,11
401097 2B00 64	CONTRATO INVESTIG., JULIO C. TELLO MARQUINA	571,53	0,00	0,00	0,00	0,00	571,53	571,53
401101 2B00 64	CONTRATO INVESTIG., ANGEL FORNIELES GIL	2,41	0,00	0,00	0,00	0,00	2,41	2,41

**MODIFICACIONES DE CRÉDITO Y REMANENTES DE CRÉDITO**

Crédito	Descripción	Incorporaciones de crédito	Crédito no afectado	Transferencias de crédito	Generación por ingresos	Bajas por anulación	Total Modificaciones	Remanente
401102 2Boo 64	CONTRATO INVESTIG., M.LUISA ROCA FERNANDEZ.CASTANYS	1,76	0,00	0,00	0,00	0,00	1,76	1,76
401104 2Boo 64	CONTRATO INVESTIG., RAFAEL LOZANO RUIZ	46.131,96	0,00	-1.387,73	0,00	0,00	44.744,23	42.903,16
401105 2Boo 64	CONTRATO INVESTIG., JULIO C. TELLO MARQUINA	2.435,65	0,00	0,00	0,00	0,00	2.435,65	2.435,65
401114 2Boo 64	CONTRATO INVESTIG., ANGELES ARJONA GARRIDO	0,40	0,00	0,00	0,00	0,00	0,40	0,40
401115 2Boo 64	CONTRATO INVESTIG., MANUEL JAMILENA QUESADA	546,08	0,00	160,16	0,00	0,00	706,24	0,00
401117 2Boo 64	CONTRATO INVESTIG., TOMAS FCO. MARTINEZ MOYA	13.080,62	0,00	-360,24	0,00	0,00	12.720,38	8.297,76
401124 2Boo 64	CONTRATO INVESTIGACION, JOSE ANTONIO GAZQUEZ PARRA	0,03	0,00	0,00	0,00	0,00	0,03	0,03
401126 2Boo 64	CONTRATO INVESTIG., IGNACIO RODRIGUEZ GARCIA	7.712,57	0,00	0,00	0,00	0,00	7.712,57	7.712,57
401127 2Boo 342	CONTRATO INVESTIG., JERONIMO DE BURGOS JIMENEZ	0,00	0,00	258,67	0,00	0,00	258,67	0,00
401127 2Boo 64	CONTRATO INVESTIG., JERONIMO DE BURGOS JIMENEZ	2.961,87	115,48	-258,67	0,00	0,00	2.818,68	1.241,81
401128 2Boo 64	PRESTACION SERVICIOS, FERNANDO J. AGUILAR TORRES	9,36	0,00	0,00	0,00	0,00	9,36	9,36
401131 2Boo 64	CONTRATO INVESTIG., ANTONIO M. BAÑON HERNANDEZ	4.956,87	0,00	0,00	0,00	0,00	4.956,87	4.956,87
401132 2Boo 64	CONTRATO INVESTIG., JULIO CESAR TELLO MARQUINA	664,32	0,00	0,00	0,00	0,00	664,32	664,32
401134 2Boo 64	CONTRATO INVESTIG., FCO. AGÜERA VEGA Y FERNANDO CARVAJAL RAMIREZ	1.870,12	0,00	-961,00	0,00	0,00	909,12	909,12
401135 2Boo 64	CONTRATO INVESTIG., ANTONIO J. ZAPATA SIERRA	1.043,48	0,00	0,00	0,00	0,00	1.043,48	1.043,48
401138 2Boo 64	CONTRATO INVESTIG., RAMON HERRERA DE LAS HERAS	0,02	0,00	0,00	0,00	0,00	0,02	0,02
401140 2Boo 64	CONTRATO INVESTIG., RAMON HERRERA DE LAS HERAS	2,67	0,00	0,00	0,00	0,00	2,67	2,67
401141 2Boo 64	CONTRATO INVESTIG., ANTONIO J. ALVAREZ MARTINEZ	26,20	0,00	0,00	0,00	0,00	26,20	26,20
401144 2Boo 64	CONTRATO INVESTIG., JULIO CESAR TELLO MARQUINA	2.284,80	0,00	0,00	0,00	0,00	2.284,80	2.284,80
401145 2Boo 64	CONTRATO INVESTIG., RODNEY THOMPSON	90,95	0,00	0,00	0,00	0,00	90,95	90,95
401147 2Boo 64	CONTRATO INVESTIG., DIEGO LUIS VALERA MARTINEZ	0,11	0,00	0,00	0,00	0,00	0,11	0,11
401148 2Boo 64	CONTRATO INVESTIG., DIEGO LUIS VALERA MARTINEZ	0,34	0,00	0,00	0,00	0,00	0,34	0,34
401149 2Boo 64	CONTRATO INVESTIG., MIGUEL ANGEL LUQUE MATEO	0,26	0,00	0,00	0,00	0,00	0,26	0,26
401150 2Boo 64	CONTRATO INVESTIG., ANTONIO JESUS ALVAREZ MARTINEZ	15,16	0,00	0,00	0,00	0,00	15,16	15,16
401151 2Boo 64	CONTRATO INVESTIG., DOLORES RODRIGUEZ MARTINEZ	289,33	0,00	0,00	0,00	0,00	289,33	289,33
401153 2Boo 64	CONTRATO INVESTIG., JULIO CESAR TELLO MARQUINA	2.660,54	0,00	0,00	0,00	0,00	2.660,54	2.660,54
401155 2Boo 64	CONTRATO INVESTIG., ALBA PAÑOS PEREZ	1,24	0,00	0,00	0,00	0,00	1,24	1,24
401158 2Boo 64	CONTRATO INVESTIG., MANUEL PEREZ GARCIA	94,26	0,00	-27,70	0,00	0,00	66,56	66,56
401163 2Boo 64	CONTRATO INVESTIG., JUAN GISBERT GALLEG0	11,94	0,00	0,00	0,00	0,00	11,94	11,94
401164 2Boo 64	CONTRATO INVESTIG., BALTASAR FERNANDEZ RAMIREZ	0,01	0,00	0,00	0,00	0,00	0,01	0,01
401167 2Boo 64	CONTRATO INVESTIG., Mª LUISA ROCA FERNANDEZ-CASTANYS	4,12	0,00	0,00	0,00	0,00	4,12	4,12
401168 2Boo 64	CONTRATO INVESTIG., ANA MARIA PEREZ VALLEJO	0,93	0,00	0,00	0,00	0,00	0,93	0,93
401169 2Boo 64	CONTRATO INVESTIG., JAVIER CABELLO PIÑAR	901,73	0,00	0,00	0,00	0,00	901,73	901,73
401170 2Boo 64	CONTRATO INVESTIG., BALTASAR FERNÁNDEZ RAMÍREZ	1.531,66	0,00	0,00	0,00	0,00	1.531,66	2.433,76
401171 2Boo 64	CONTRATO INVESTIG., ANGEL FORNIELES GIL	4.637,65	0,00	-156,03	0,00	0,00	4.481,62	4.820,79



**MODIFICACIONES DE CRÉDITO Y REMANENTES DE CRÉDITO**

Crédito	Descripción	Incorporaciones de crédito	Crédito no afectado	Transferencias de crédito	Generación por ingresos	Bajas por anulación	Total Modificaciones	Remanente
401172 2B00 64	CONTRATO INVESTIG., LORENZO MELLADO RUIZ	6.841,18	0,00	-138,38	0,00	0,00	6.702,80	3.441,12
401173 2B00 64	CONTRATO INVESTIG., Mª LUISA ROCA FERNANDEZ-CASTANYS	3.390,94	0,00	0,00	0,00	0,00	3.390,94	3.390,94
401175 2B00 64	CONTRATO INVESTIG., ANTONIO JESUS ALVAREZ MARTINEZ	0,00	0,00	0,00	0,00	0,00	0,00	517,39
401182 2B00 64	CONTRATO INVESTIG., Mª DEL CARMEN CERÓN GARCÍA	52,42	0,00	0,00	0,00	0,00	52,42	52,42
401190 2B00 64	CONTRATO INVESTIG., ALBA PAÑOS PEREZ	5,75	0,00	0,00	0,00	0,00	5,75	5,75
401191 2B00 64	CONTRATO INVESTIG., RAMON HERRERA DE LAS HERAS	0,01	0,00	0,00	0,00	0,00	0,01	0,01
401201 2B00 64	CONTRATO INVESTIG., JUAN FRANCISCO PEREZ GALVEZ	577,13	0,00	0,00	0,00	0,00	577,13	577,13
401202 2B00 64	CONTRATO INVESTIG., A.J. CASIMIRO ANDUIAR Y MANUEL A. RODRIGUEZ PEREZ	96,28	0,00	-96,28	0,00	0,00	0,00	0,00
401204 2B00 64	CONTRATO INVESTIG., JOSE JESUS GAZQUEZ LINARES	6.000,00	0,00	0,00	0,00	0,00	6.000,00	6.000,00
401205 2B00 64	CONTRATO INVESTIG., JUAN LUIS VALENZUELA MANJON-CABEZA	276,35	0,00	0,00	0,00	0,00	276,35	276,35
401207 2B00 64	CONTRATO INVESTIG., RAMON HERRERA DE LAS HERAS	69,08	0,00	0,00	0,00	0,00	69,08	69,08
401216 2B00 64	CONTRATO INVESTIG., FRANCISCO RODRIGUEZ DIAZ	57,90	0,00	0,00	0,00	0,00	57,90	57,90
401219 2B00 64	PRESTACION SERVICIOS, MARIA DEL MAR REBOLLOSO FUENTES	297,50	0,00	0,00	0,00	0,00	297,50	297,50
401220 2B00 64	CONTRATO INVESTIG., RAUL PEREZ GUERRA	4.443,09	0,00	0,00	0,00	0,00	4.443,09	2.038,60
401221 2B00 64	CONTRATO INVESTIG., JOSE CARLOS MORENO UBEDA	65,98	0,00	0,00	0,00	0,00	65,98	65,98
401225 2B00 64	PRESTACION DE SERVICIOS, ROBERTO ROMERO GONZALEZ	1.769,44	0,00	0,00	0,00	0,00	1.769,44	1.199,78
401227 2B00 64	CONTRATO INVESTIG., JAVIER TELLO MARQUINA	3.987,71	0,00	0,00	0,00	0,00	3.987,71	3.987,71
401228 2B00 64	CONTRATO INVESTIG., FATIMA PEREZ FERRER	17,29	0,00	0,00	0,00	0,00	17,29	17,29
401230 2B00 64	CONTRATO INVESTIG., ANTONIO J. ÁLVAREZ MARTÍNEZ	226,06	0,00	0,00	0,00	0,00	226,06	192,96
401237 2B00 64	CONTRATO INVESTIG., MIGUEL ANGEL LUQUE MATEO	12,20	0,00	-12,00	0,00	0,00	0,20	0,20
401238 2B00 64	CONTRATO INVESTIG., MIGUEL ANGEL LUQUE MATEO	0,84	0,00	0,00	0,00	0,00	0,84	0,84
401244 2B00 64	CONTRATO INVESTIG., JULIO C. TELLO MARQUINA	1.339,10	0,00	0,00	0,00	0,00	1.339,10	1.339,10
401247 2B00 64	CONTRATO INVESTIG., JOSE LUIS BLANCO CLARACO	47.723,70	0,00	0,00	0,00	0,00	47.723,70	22.738,79
401249 2B00 64	CONTRATO INVESTIG., JOSE ANGEL AZNAR SANCHEZ	5.236,46	0,00	2.769,54	0,00	0,00	8.006,00	8.006,00
401252 2B00 64	CONTRATO INVESTIG., JUAN CARLOS PEREZ MESA	6.265,19	0,00	-200,96	0,00	0,00	6.064,23	6.023,63
401257 2B00 64	CONTRATO INVESTIG., MANUEL JAMILENA QUESADA	258,38	0,00	79,50	0,00	0,00	337,88	0,00
401260 2B00 64	CONTRATO INVESTIG., FEDERICO GARCIA MAROTO	2.013,64	0,00	0,00	0,00	0,00	2.013,64	2.013,64
401261 2B00 64	CONTRATO INVESTIG., MANUEL LOPEZ GODOY	0,04	0,00	0,00	0,00	0,00	0,04	0,04
401263 2B00 64	CONTRATO INVESTIG., JOSE REAL DATO	176,74	0,00	0,00	628,08	0,00	804,82	4.290,18
401264 2B00 64	CONTRATO INVESTIG., MARÍA MERCEDES MARTÍNEZ DURBÁN	999,29	0,00	29.810,41	0,00	0,00	30.809,70	30.809,70
401265 2B00 64	CONTRATO INVESTIG., JAVIER TELLO MARQUINA	910,41	0,00	0,00	0,00	0,00	910,41	910,41
401267 2B00 64	CONTRATO INVESTIG., DIEGO LUIS VALERA MARTINEZ	150,00	0,00	-60,00	120,00	0,00	210,00	210,00
401279 2B00 64	CONTRATO INVESTIG., JORGE ANTONIO SANCHEZ MOLINA	1.386,30	0,00	-187,40	0,00	0,00	1.198,90	697,55
401280 2B00 64	CONTRATO INVESTIG., ADELAIDA MARIA CASTRO SANCHEZ	2.227,88	0,00	0,00	0,00	0,00	2.227,88	2.227,88
401284 2B00 64	CONTRATO INVESTIG., MIGUEL ÁNGEL MAÑAS RODRÍGUEZ	15.710,22	0,00	0,00	0,00	0,00	15.710,22	14.771,39



**MODIFICACIONES DE CRÉDITO Y REMANENTES DE CRÉDITO**

Crédito	Descripción	Incorporaciones de crédito	Crédito no afectado	Transferencias de crédito	Generación por ingresos	Bajas por anulación	Total Modificaciones	Remanente
401285 2B00 64	CONTRATO INVESTIG., ANTONIO PULIDO BOSCH	0,04	0,00	0,00	0,00	0,00	0,04	0,04
401289 2B00 64	CONTRATO INVESTIG., ANTONIO ALÍAS GARCÍA	153,17	0,00	0,00	0,00	0,00	153,17	153,17
401291 2B00 64	CONTRATO INVESTIG., RAFAEL LOZANO RUIZ	11.293,83	0,00	0,00	0,00	0,00	11.293,83	7.783,81
401292 2B00 64	PRESTACIONES DE SERVICIO, ROCÍO MARÍA OLIVA MOLINA	180,57	0,00	0,00	0,00	0,00	180,57	180,57
401294 2B00 64	CONTRATO INVESTIG., ALFONSO ROBLES MEDINA	1,00	0,00	0,00	0,00	0,00	1,00	1,00
401295 2B00 64	CONTRATO INVESTIG., MARÍA TERESA DAZA GONZÁLEZ	262,52	0,00	0,00	0,00	0,00	262,52	262,52
401296 2B00 64	CONTRATO INVESTIG., JOSÉ ANTONIO ÁLVAREZ BERMEJO	0,00	12,50	0,00	0,00	0,00	12,50	12,50
401297 2B00 64	CONTRATO INVESTIG., JOSÉ JUAN CARRIÓN MARTÍNEZ	1.630,43	0,00	0,00	0,00	0,00	1.630,43	1.630,43
401298 2B00 64	PRESTACIÓN DE SERVICIO, Mª CARMEN CERÓN GARCÍA	9.085,94	370,79	-1.739,82	0,00	0,00	7.716,91	6.793,78
401300 2B00 64	CONTRATO INVESTIG., MARÍA DOLORES SUÁREZ MEDINA	94,48	0,00	0,00	0,00	0,00	94,48	94,48
401301 2B00 64	CONTRATO INVESTIG., PABLO BARRANCO VEGA	3.418,57	0,00	-3.418,57	0,00	0,00	0,00	7.186,49
401303 2B00 64	CONTRATO INVESTIG., FERNANDO SÁNCHEZ SANTED	321,10	0,00	0,00	0,00	0,00	321,10	267,38
401304 2B00 64	CONTRATO INVESTIG., RAFAEL LOZANO RUIZ	3.279,63	0,00	0,00	0,00	0,00	3.279,63	2.923,83
401305 2B00 64	PRESTACIÓN DE SERVICIO, CRISTINA CANO ORTEGA	643,32	0,00	0,00	0,00	0,00	643,32	643,32
401307 2B00 64	CONTRATO INVESTIG., JUAN URIBE TORIL	1.374,51	0,00	137,25	0,00	0,00	1.511,76	134,65
401308 2B00 64	CONTRATO INVESTIG., JUAN CARLOS PÉREZ MESA	3.386,25	0,00	0,00	0,00	0,00	3.386,25	2.022,52
401310 2B00 64	PRESTACIÓN DE SERVICIO, ANTONIO FRÍAS ZORRILLA	280,41	124,28	0,00	0,00	0,00	404,69	404,69
401312 2B00 64	CONTRATO INVESTIG., ÁNGEL CARREÑO ORTEGA	22.662,67	0,00	0,00	0,00	0,00	22.662,67	15.024,31
401313 2B00 64	CONTRATO INVESTIG., MANUEL NAVARRO BERNAL	11.814,07	0,00	-145,69	0,00	0,00	11.668,38	6.668,38
401315 2B00 64	PRESTACIÓN DE SERVICIO, JOSÉ LUIS RODRÍGUEZ BLANCAS	1.166,76	0,00	0,00	0,00	0,00	1.166,76	1.297,64
401318 2B00 64	PRESTACIÓN DE SERVICIO, GLORIA ORTEGA LÓPEZ	3,08	0,00	0,00	0,00	0,00	3,08	3,08
401321 2B00 64	PRESTACIÓN DE SERVICIO, JOSÉ RAMÓN IBÁÑEZ IBÁÑEZ	861,34	0,00	0,00	0,00	0,00	861,34	861,34
401322 2B00 64	CONTRATO INVESTIG., JOSÉ REAL DATO	2.831,37	0,00	0,00	0,00	0,00	2.831,37	2.831,37
401325 2B00 64	PRESTACION DE SERVICIO, JOSÉ ANTONIO GARRIDO CÁRDENAS	171,27	0,00	140,00	0,00	0,00	311,27	171,27
401328 2B00 64	CONTRATO INVESTIG., MANUEL NAVARRO BERNAL	6.124,12	0,00	0,00	0,00	0,00	6.124,12	1.124,12
401329 2B00 64	CONTRATO INVESTIG., MARÍA JOSÉ CAZORLA GONZÁLEZ	3.573,72	0,00	-1.500,00	0,00	0,00	2.073,72	433,55
401330 2B00 64	CONTRATO INVESTIG., JUAN RECA CARDEÑA	4.500,00	0,00	0,00	0,00	0,00	4.500,00	4.500,00
401332 2B00 64	CONTRATO INVESTIG., PABLO CAMPRA MADRID	71,11	0,00	0,00	0,00	0,00	71,11	71,11
401336 2B00 64	CONTRATO INVESTIG., VIRGINIA PINILLOS VILLATORO	6.923,68	0,00	-6.923,68	0,00	0,00	0,00	0,00
401337 2B00 64	CONTRATO INVESTIG., ANTONIO J. CASIMIRO ANDÚJAR	132,55	0,00	-132,55	0,00	0,00	0,00	0,00
401338 2B00 64	CONTRATO INVESTIG., JUAN MOTA POVEDA	184,59	0,00	-184,59	0,00	0,00	0,00	0,00
401340 2B00 64	CONTRATO INVESTIG., MANUEL NAVARRO BERNAL	3.094,29	0,00	0,00	0,00	0,00	3.094,29	0,00
401343 2B00 64	CONTRATO INVESTIG., FERNANDO DEL MORAL TORRES	223,12	0,00	-223,12	0,00	0,00	0,00	0,00
401345 2B00 64	CONTRATO INVESTIG., SANTIAGO BONACHELA CASTAÑO	2.498,60	0,00	0,00	0,00	0,00	2.498,60	2.498,60
401346 2B00 64	CONTRATO INVESTIG., FRANCISCO GIL MONTOYA	9.119,04	0,00	1.090,00	0,00	0,00	10.209,04	1.840,91

**MODIFICACIONES DE CRÉDITO Y REMANENTES DE CRÉDITO**

Crédito	Descripción	Incorporaciones de crédito	Crédito no afectado	Transferencias de crédito	Generación por ingresos	Bajas por anulación	Total Modificaciones	Remanente
401348 2B00 64	CONTRATO INVESTIG., CECILIO OYONARTE GUTIÉRREZ	801,26	0,00	0,00	0,00	0,00	801,26	801,26
401352 2B00 64	CONTRATO INVESTIG., ANDRÉS SÁNCHEZ PICÓN	2.242,93	0,00	-416,32	0,00	0,00	1.826,61	1.807,77
401356 2B00 64	CONTRATO INVESTIG., ANTONIO J. CASIMIRO ANDÚJAR	3.758,16	0,00	-200,78	0,00	0,00	3.557,38	0,00
401357 2B00 64	CONTRATO INVESTIG., JULIÁN CUEVAS GONZÁLEZ	15.799,27	0,00	7.987,20	0,00	0,00	23.786,47	23.509,11
401358 2B00 64	PRESTACIÓN SERVICIOS, VÍCTOR BASTANTE GRANELL	834,90	0,00	0,00	0,00	0,00	834,90	91,09
401361 2B00 64	CONTRATO INVESTIG., FRANCISCA SUÁREZ ESTRELLA	105,15	1.836,50	-1.941,65	0,00	0,00	0,00	0,00
401362 2B00 64	CONTRATO INVESTIG., NURIA NOVAS CASTELLANO	12.769,17	0,00	0,00	0,00	0,00	12.769,17	8.308,01
401363 2B00 64	CONTRATO INVESTIG., FRANCISCO NIETO ESCÁMEZ	2.955,75	1.570,00	1.186,25	0,00	0,00	5.712,00	5.712,00
401368 2B00 64	CONTRATO INVESTIG., PABLO CAMPRA MADRID	10,95	0,00	0,00	0,00	0,00	10,95	10,95
401369 2B00 64	CONTRATO INVESTIG., JAVIER TELLO MARQUINA	3.885,98	0,00	0,00	0,00	0,00	3.885,98	3.885,98
401372 2B00 64	CONTRATO INVESTIG., RAFAEL LOZANO RUIZ	17.986,65	0,00	0,00	0,00	0,00	17.986,65	17.721,91
401373 2B00 64	CONTRATO INVESTIG., JOSÉ MANUEL ORTEGA EGEA	1.022,42	0,00	0,00	0,00	0,00	1.022,42	939,21
401374 2B00 64	CONTRATO INVESTIG., JUAN CARLOS PÉREZ MESA	7.123,51	0,00	0,00	0,00	0,00	7.123,51	6.793,40
401376 2B00 64	CONTRATO INVESTIG., JUAN RECA CARDEÑA	7.446,00	0,00	0,00	0,00	0,00	7.446,00	7.446,00
401380 2B00 64	CONTRATO INVESTIG., ISABEL MERCADER RUBIO	1.000,00	0,00	0,00	0,00	0,00	1.000,00	1.000,00
401382 2B00 64	CONTRATO INVESTIG., FERNANDO DEL MORAL TORRES	5.325,08	0,00	223,12	0,00	0,00	5.548,20	4.208,91
401384 2B00 64	CONTRATO INVESTIG., PEDRO AGUILERA AGUILERA	718,72	0,00	-96,91	0,00	0,00	621,81	252,70
401386 2B00 64	CONTRATO INVESTIG., JOSÉ LUIS RUIZ REAL	18.014,59	0,00	5.854,45	3,30	0,00	23.872,34	5.974,10
401388 2B00 64	CONTRATO INVESTIG., MANUEL JAÉN GARCÍA	16,33	0,00	0,00	0,00	0,00	16,33	16,33
401389 2B00 64	CONTRATO INVESTIG., FRANCISCO GABRIEL ACIÉN FERNÁNDEZ	84,44	0,00	504,68	0,00	0,00	589,12	589,12
401390 2B00 64	CONTRATO INVESTIG., VÍCTOR BASTANTE GRANELL	1.360,70	0,00	0,00	0,00	0,00	1.360,70	259,14
401392 2B00 64	CONTRATO INVESTIG., FRANCISCO GABRIEL ACIÉN FERNÁNDEZ	2.317,40	0,00	-2.317,40	0,00	0,00	0,00	0,00
401393 2B00 64	CONTRATO INVESTIG., ISABEL MERCADER RUBIO	612,22	0,00	0,00	0,00	0,00	612,22	612,22
401395 2B00 64	CONTRATO INVESTIG., TOMÁS CABELLO GARCÍA	6.640,08	0,00	-6.640,08	0,00	0,00	0,00	0,00
401396 2B00 64	CONTRATO INVESTIG., JUAN RECA CARDEÑA	5.000,00	0,00	0,00	0,00	0,00	5.000,00	5.000,00
401397 2B00 64	CONTRATO INVESTIG., MARÍA JOSÉ SÁNCHEZ-MUROS LOZANO	358,82	0,00	0,00	0,00	0,00	358,82	358,82
401400 2B00 64	CONTRATO INVESTIG., JOSÉ ANTONIO SALINAS ANDÚJAR	2.524,33	0,00	-2.524,33	0,00	0,00	0,00	0,00
401403 2B00 64	CONTRATO INVESTIG., FRANCISCO ANTONIO NIETO ESCÁMEZ	5.635,09	0,00	0,00	0,00	0,00	5.635,09	4.374,21
401405 2B00 64	CONTRATO INVESTIG., FCO. JAVIER CABELLO PIÑAR	12.178,43	0,00	0,00	0,00	0,00	12.178,43	12.178,43
401407 2B00 64	CONTRATO INVESTIG., FRANCISCO GIL MONTOYA	2.065,97	0,00	0,00	0,00	0,00	2.065,97	2.065,97
401408 2B00 64	CONTRATO INVESTIG., ADOLFO CANGAS DÍAZ	278,46	0,00	0,00	0,00	0,00	278,46	278,46
401409 2B00 64	CONTRATO INVESTIG., MIGUEL ÁNGEL LUQUE MATEO	0,85	0,00	0,00	0,00	0,00	0,85	0,85
401412 2B00 64	CONTRATO INVESTIG., MARÍA DEL CARMEN QUILES CABRERA	2.000,00	0,00	0,00	0,00	0,00	2.000,00	2.000,00
401414 2B00 64	CONTRATO INVESTIG. ALBA PAÑOS PÉREZ	10.108,70	0,00	0,00	0,00	0,00	10.108,70	10.108,70
401415 2B00 64	PRESTACIÓN SERVICIOS, RAÚL ORTEGA PÉREZ	5.437,72	0,00	-3.360,90	0,00	0,00	2.076,82	5.146,29

**MODIFICACIONES DE CRÉDITO Y REMANENTES DE CRÉDITO**

Crédito	Descripción	Incorporaciones de crédito	Crédito no afectado	Transferencias de crédito	Generación por ingresos	Bajas por anulación	Total Modificaciones	Remanente
401416 2B00 64	CONTRATO INVESTIG. RAFAEL LOZANO RUIZ	63.235,49	0,00	0,00	0,00	0,00	63.235,49	93.872,51
401417 2B00 64	PRESTACIÓN SERVICIOS, ENRIQUE GARCÍA ARTERO	5.203,57	0,00	0,00	0,00	0,00	5.203,57	2.334,57
401420 2B00 64	CONTRATO INVESTIG., JOSÉ PÉREZ ALONSO	4.778,72	0,00	0,00	0,00	0,00	4.778,72	4.778,72
401422 2B00 64	CONTRATO INVESTIG. IGNACIO FERNÁNDEZ DE LAS NIEVES	11,02	0,00	149,60	0,00	0,00	160,62	120,02
401424 2B00 64	CONTRATO INVESTIG. MANUEL NAVARRO BERNAL	1.517,39	0,00	0,00	0,00	0,00	1.517,39	0,00
401425 2B00 64	CONTRATO INVESTIG., JOSÉ MARÍA CALAFORRA CHORDI	7.112,18	0,00	600,00	0,00	0,00	7.712,18	4.685,83
401428 2B00 64	CONTRATO INVESTIG., MANUEL DÍAZ PÉREZ	16,01	0,00	-16,01	0,00	0,00	0,00	0,00
401431 2B00 64	CONTRATO INVESTIG., MANUEL DÍAZ PÉREZ	1,00	0,00	-1,00	0,00	0,00	0,00	0,00
401432 2B00 64	CONTRATO INVESTIG., JOSÉ MIGUEL GUZMÁN PALOMINO	4.370,12	0,00	0,00	0,00	0,00	4.370,12	5.226,64
401435 2B00 64	CONTRATO INVESTIG., JORGE ANTONIO SÁNCHEZ MOLINA	1.033,02	0,00	-615,04	0,00	0,00	417,98	417,98
401436 2B00 64	CONTRATO INVESTIG TRFE-I-2018/008, ALFREDO ALCAYDE GARCÍA	1.550,11	0,00	0,00	0,00	0,00	1.550,11	1.550,11
401437 2B00 64	CONTRATO INVESTIG. TRFE-I-2018/009, FERNANDO BIENVENIDO BÁRCENA	19.135,18	0,00	0,00	0,00	0,00	19.135,18	19.135,18
401439 2B00 64	CONTRATO INVESTIG. TRFE-SI-2018/007, ENRIQUE LÓPEZ CARRIQUE	1.028,00	0,00	0,00	0,00	0,00	1.028,00	1.028,00
401440 2B00 64	CONTRATO INVESTIG. TRFE-SI-2018/006, MERCEDES FERNÁNDEZ TORRES	3.553,01	0,00	0,00	0,00	0,00	3.553,01	3.553,01
401441 2B00 64	CONTRATO INVESTIG. TRFE-I-2018/010, MARÍA TERESA LAO ARENAS	5.350,42	0,00	0,00	0,00	0,00	5.350,42	5.230,42
401442 2B00 64	CONTRATO INVESTIG. TRFE-I-2018/011, RAFAEL LOZANO RUIZ	3.180,09	0,00	0,00	0,00	0,00	3.180,09	3.180,09
401443 2B00 64	CONTRATO INVESTIG., JUAN CARLOS PÉREZ MESA	514,52	0,00	0,00	0,00	0,00	514,52	174,42
401444 2B00 64	CONTRATO INVESTIG., MARÍA DEL CARMEN SALAS SANJUAN	67,19	660,00	508,75	0,00	0,00	1.235,94	477,89
401445 2B00 64	CONTRATO INVESTIG., FRANCISCO JAVIER ALARCÓN LÓPEZ	6.017,25	0,00	0,00	0,00	0,00	6.017,25	3.898,71
401446 2B00 64	CONTRATO INVESTIG., DIEGO LUIS VALERA MARTÍNEZ	37.272,35	3.355,34	5.026,30	0,00	0,00	45.653,99	45.653,99
401452 2B00 64	CONTRATO INVESTIG., PABLO GARCÍA RAYA	0,01	0,00	0,00	0,00	0,00	0,01	0,01
401453 2B00 64	CONTRATO INVESTIG., MANUEL DÍAZ PÉREZ	732,64	0,00	-253,25	0,00	0,00	479,39	0,00
401454 2B00 64	CONTRATO INVESTIG., ISABEL MERCADER RUBIO	2.338,51	0,00	0,00	0,00	0,00	2.338,51	2.338,51
401457 2B00 64	CONTRATO INVESTIG., MANUEL ANTONIO RODRÍGUEZ PÉREZ Y ANTONIO JESÚS CASIMIRO ANDÚJAR	11.749,62	0,00	455,04	17,59	0,00	12.222,25	6.401,34
401458 2B00 64	CONTRATO INVESTIG., FRANCISCO SÁNCHEZ MARTOS	61,88	0,00	0,00	0,00	0,00	61,88	61,88
401459 2B00 64	CONTRATO INVESTIG., EDUARDO GARZÓN GARZÓN	95,43	0,00	0,00	0,00	0,00	95,43	2.915,42
401460 2B00 64	CONTRATO INVESTIG., RAFAEL LOZANO RUIZ	2.882,37	0,00	0,00	0,00	0,00	2.882,37	2.696,01
401461 2B00 64	CONTRATO INVESTIG., MANUEL DÍAZ PÉREZ	8.813,55	0,00	-3.657,53	16,97	0,00	5.172,99	4.350,97
401463 2B00 64	CONTRATO INVESTIG., TOMÁS CABELLO GARCÍA	1.925,15	0,00	-1.925,15	0,00	0,00	0,00	0,00
401466 2B00 64	CONTRATO INVESTIG., JOSÉ JUAN CARRIÓN MARTÍNEZ	191,30	0,00	0,00	0,00	0,00	191,30	191,30
401467 2B00 64	CONTRATO INVESTIG., SILVIA JIMÉNEZ BECKER	0,30	0,00	0,00	0,00	0,00	0,30	0,30
401469 2B00 64	CONTRATO INVESTIG., MIGUEL CUETO ROMERO	636,00	0,00	0,00	0,00	0,00	636,00	636,00
401473 2B00 64	CONTRATO INVESTIG., JUAN CARLOS PÉREZ MESA	10.869,56	0,00	0,00	0,00	0,00	10.869,56	6.140,76
401474 2B00 64	CONTRATO INVESTIG., JUAN FRANCISCO MOTA POVEDA	40.485,21	0,00	-38.000,00	0,00	0,00	2.485,21	17.267,82

**MODIFICACIONES DE CRÉDITO Y REMANENTES DE CRÉDITO**

Crédito	Descripción	Incorporaciones de crédito	Crédito no afectado	Transferencias de crédito	Generación por ingresos	Bajas por anulación	Total Modificaciones	Remanente
401475 2B00 64	CONTRATO INVESTIG., FERNANDO ALACID CÁRCELES	950,97	0,00	0,00	0,00	0,00	950,97	641,05
401477 2B00 64	CONTRATO INVESTIG., ANTONIO JESÚS ÁLVAREZ MARTÍNEZ	539,42	0,00	0,00	0,00	0,00	539,42	185,24
401478 2B00 64	CONTRATO INVESTIG., PEDRO AGUILERA AGUILERA	163,69	0,00	0,00	0,00	0,00	163,69	44,70
401479 2B00 64	CONTRATO INVESTIG., JUAN FRANCISCO MOTA POVEDA	6.260,87	0,00	-6.260,87	0,00	0,00	0,00	0,00
401480 2B00 64	CONTRATO INVESTIG., MANZANO AGUGLIARO, FRANCISCO ROGELIO	4.902,14	0,00	0,00	0,00	0,00	4.902,14	4.353,98
401481 2B00 64	CONTRATO INVESTIG., JUAN CARLOS GÁZQUEZ ABAD	4.511,74	0,00	0,00	0,00	0,00	4.511,74	2.240,90
401482 2B00 64	CONTRATO INVESTIG., ANTONIO MIGUEL CARDONA ÁLVAREZ	4.237,11	0,00	0,00	0,00	0,00	4.237,11	1.330,95
401484 2B00 64	CONTRATO INVESTIG., ENRIQUE GARCÍA ARTERO	27.766,30	0,00	0,00	18,75	0,00	27.785,05	3.014,43
401485 2B00 64	CONTRATO INVESTIG., ASTERIO SÁNCHEZ MIRÓN	238,22	0,00	0,00	0,00	0,00	238,22	238,22
401486 2B00 64	CONTRATO INVESTIG., GIMÉNEZ LUQUE, ESTHER	0,03	0,00	0,00	0,00	0,00	0,03	0,03
401488 2B00 64	CONTRATO INVESTIG., SORIANO MALDONADO, ALBERTO	3.469,76	0,00	6.894,66	0,00	0,00	10.364,42	6.468,21
401489 2B00 64	CONTRATO INVESTIG., ESTEBAN SALMERÓN SÁNCHEZ	0,03	0,00	0,00	0,00	0,00	0,03	0,03
401491 2B00 64	CONTRATO INVESTIG., CARLOS VARGAS VASSEROT	3.364,15	0,00	0,00	0,00	0,00	3.364,15	1.419,09
401493 2B00 64	CONTRATO INVESTIG., VIRGINIA PINILLOS VILLATORO	9.759,57	0,00	-9.759,57	0,00	0,00	0,00	0,00
401494 2B00 64	CONTRATO INVESTIG., FRANCISCO JAVIER ALARCON LOPEZ	1.227,89	0,00	2.100,00	0,00	0,00	3.327,89	1.651,87
401496 2B00 64	CONTRATO INVESTIG., MILAGROSA SANTOS HERNÁNDEZ	514,75	0,00	1.842,23	0,00	0,00	2.356,98	1.734,87
401497 2B00 64	CONTRATO INVESTIG.,PABLO CAMPRA MADRID	4.018,34	0,00	0,00	0,00	0,00	4.018,34	1.164,99
401499 2B00 64	CONTRATO INVESTIG., JAVIER CRIADO RODRÍGUEZ	448,68	0,00	0,00	0,00	0,00	448,68	448,68
401501 2B00 64	CONTRATO INVESTIG., JOSÉ LUIS BLANCO CLARACO	2.255,88	0,00	0,00	0,00	0,00	2.255,88	695,73
401503 2B00 64	CONTRATO INVESTIG., JOSÉ FERNANDO BIENVENIDO BÁRCENA	22.951,59	0,00	0,00	0,00	0,00	22.951,59	22.951,59
401505 2B00 64	CONTRATO INVESTIG., ANTONIO J. ALVAREZ MARTINEZ	2.107,24	0,00	0,00	0,00	0,00	2.107,24	337,82
401506 2B00 64	CONTRATO INVESTIG., FERNANDO CARVAJAL RAMÍREZ	961,75	0,00	0,00	0,00	0,00	961,75	961,75
401507 2B00 64	CONTRATO INVESTIG., IGNACIO FERNÁNDEZ DE LAS NIEVES	0,67	0,00	-0,67	0,00	0,00	0,00	0,00
401508 2B00 64	CONTRATO INVESTIG., JUAN EVANGELISTA TRINIDAD SEGOVIA	2.114,46	0,00	0,00	0,00	0,00	2.114,46	1.718,96
401510 2B00 64	CONTRATO INVESTIG., RAQUEL SANCHEZ FERNANDEZ Y JUAN CARLOS PEREZ MESA	740,82	0,00	0,00	0,00	0,00	740,82	117,05
401511 2B00 64	CONTRATO INVESTIG., FRANCISCO JAVIER CABELLO PILAR	3.156,52	0,00	0,00	0,00	0,00	3.156,52	3.156,52
401513 2B00 64	CONTRATO INVESTIG.,PABLO CAMPRA MADRID	10.199,00	0,00	0,00	0,00	0,00	10.199,00	10.199,00
401514 2B00 64	CONTRATO INVESTIG., LUIS FRANCISCO CARRILLO POZO	0,00	0,00	0,00	0,00	0,00	0,00	1.535,76
401515 2B00 64	CONTRATO INVESTIG., ANTONIO MARTÍNEZ SÁNCHEZ	1.531,86	0,00	0,00	0,00	0,00	1.531,86	124,18
401518 2B00 64	CONTRATO INVESTIG., JAVIER MARTÍNEZ DEL RÍO	305,28	0,00	0,00	0,00	0,00	305,28	305,28
401519 2B00 64	CONTRATO INVESTIG., ÁNGEL FERNÁNDEZ CORTÉS	13.825,34	0,00	-935,21	0,00	0,00	12.890,13	8.017,77
401520 2B00 64	CONTRATO INVESTIG., JAIME DE PABLO VALENCIANO	0,11	0,00	0,00	0,00	0,00	0,11	0,11
401521 2B00 64	CONTRATO INVESTIG., ALFREDO ALCAYDE GARCÍA	992,40	0,00	0,00	0,00	0,00	992,40	992,40
401522 2B00 64	CONTRATO INVESTIG., EMILIO GALDEANO GÓMEZ	375,37	0,00	-0,11	0,00	0,00	375,26	0,00
401523 2B00 64	CONTRATO INVESTIG., ENRIQUE GARCÍA ARTERO	731,85	0,00	-380,00	0,00	0,00	351,85	2.967,63

**MODIFICACIONES DE CRÉDITO Y REMANENTES DE CRÉDITO**

Crédito	Descripción	Incorporaciones de crédito	Crédito no afectado	Transferencias de crédito	Generación por ingresos	Bajas por anulación	Total Modificaciones	Remanente
401524 2B00 64	CONTRATO INVESTIG, MARÍA DEL MAR GÓMEZ LOZANO	2.048,89	0,00	0,00	0,00	0,00	2.048,89	2.048,89
401526 2B00 64	CONTRATO INVESTIG, MARÍA DOLORES RUIZ FERNÁNDEZ	501,59	0,00	0,00	0,00	0,00	501,59	501,59
401527 2B00 64	CONTRATO INVESTIG, CAYETANO FERNÁNDEZ SOLA	44,85	0,00	0,00	0,00	0,00	44,85	44,85
401528 2B00 64	CONTRATO INVESTIG, FRANCISCO GABRIEL ACIÉN FERNÁNDEZ	6.043,48	0,00	-6.043,48	0,00	0,00	0,00	0,00
401529 2B00 64	CONTRATO INVESTIG, FRANCISCO GABRIEL ACIÉN FERNÁNDEZ	4.709,17	0,00	12.573,78	0,00	0,00	17.282,95	2.193,73
401530 2B00 64	CONTRATO INVESTIG, YOLANDA CANTÓN CASTILLA	13.259,65	0,00	0,00	0,00	0,00	13.259,65	13.207,13
401531 2B00 64	CONTRATO INVESTIG, YOLANDA CANTÓN CASTILLA	14.370,02	0,00	0,00	0,00	0,00	14.370,02	14.336,69
401532 2B00 64	CONTRATO INVESTIG, ANTONIA GARRIDO FRENICH	59.608,70	0,00	-59.608,70	0,00	0,00	0,00	0,00
401533 2B00 64	CONTRATO INVESTIG, CARMEN ANA PARDO BARRIONUEVO	103.801,22	0,00	-52.000,00	0,00	0,00	51.801,22	51.768,31
401534 2B00 64	CONTRATO INVESTIG, JAVIER LÓPEZ MARTÍNEZ	1.451,69	0,00	-307,81	0,00	0,00	1.143,88	1.143,88
401535 2B00 64	CONTRATO INVESTIG, DIEGO LUIS VALERA MARTÍNEZ	13.899,02	0,00	0,00	0,00	0,00	13.899,02	13.899,02
401536 2B00 64	CONTRATO INVESTIG, FRANCISCO JAVIER ALARCÓN LÓPEZ	17.773,31	0,00	-890,00	0,00	0,00	16.883,31	6.578,16
401537 2B00 64	CONTRATO INVESTIG, JUAN LUIS VALENZUELA MANJÓN-CABEZA	2.255,00	0,00	0,00	0,00	0,00	2.255,00	2.255,00
401538 2B00 64	CONTRATO INVESTIG, JOSÉ LUIS BLANCO CLARACO	4.924,01	0,00	0,00	0,00	0,00	4.924,01	929,52
401539 2B00 64	CONTRATO INVESTIG, JUAN RECA CARDEÑA	5.442,08	0,00	0,00	0,00	0,00	5.442,08	5.442,08
401540 2B00 64	CONTRATO INVESTIG, JUAN CARLOS CHECA OLMOS	10.318,28	0,00	0,00	0,00	0,00	10.318,28	6.725,49
401544 2B00 64	CONTRATO INVESTIG, IGNACIO FERNÁNDEZ DE LAS NIEVES	0,52	0,00	-0,52	0,00	0,00	0,00	0,00
401545 2B00 64	CONTRATO INVESTIG, ISABEL MERCADER RUBIO	1.043,48	0,00	0,00	0,00	0,00	1.043,48	1.043,48
401547 2B00 64	CONTRATO INVESTIG, INMACULADA FERNÁNDEZ AGÍS	232,75	0,00	0,00	0,00	0,00	232,75	232,75
401550 2B00 64	CONTRATO INVESTIG, MARÍA DEL CARMEN SALAS SANJUÁN	79,95	0,00	-79,95	0,00	0,00	0,00	0,00
401551 2B00 64	CONTRATO INVESTIG, JUAN CARLOS PÉREZ MESA	10.869,56	0,00	0,00	0,00	0,00	10.869,56	10.796,80
401552 2B00 64	CONTRATO INVESTIG, IGNACIO FERNÁNDEZ DE LAS NIEVES	1.445,09	0,00	-1.445,09	0,00	0,00	0,00	0,00
401553 2B00 64	CONTRATO INVESTIG, JUAN EVANGELISTA TRINIDAD SEGOVIA	3.015,94	0,00	0,00	0,00	0,00	3.015,94	847,22
401554 2B00 64	CONTRATO INVESTIG, FRANCISCO GABRIEL ACIÉN FERNÁNDEZ	6.504,20	0,00	-6.504,20	0,00	0,00	0,00	0,00
401555 2B00 64	CONTRATO INVESTIG, JUAN SEBASTIÁN FERNÁNDEZ PRADOS- FUNDACIÓN CEA	7.571,71	0,00	0,00	0,00	0,00	7.571,71	6.630,69
401556 2B00 64	CONTRATO INVESTIG, JOSÉ ANTONIO SALINAS ANDÚJAR	212,15	0,00	-212,15	0,00	0,00	0,00	0,00
401558 2B00 64	CONTRATO INVESTIG, FRANCISCO J. CABELLO PIÑAR	17.688,13	0,00	0,00	0,00	0,00	17.688,13	17.207,52
401559 2B00 64	CONTRATO INVESTIG, MARÍA ISABEL SÁEZ CASADO	43,48	0,00	0,00	0,00	0,00	43,48	43,48
401561 2B00 64	CONTRATO INVESTIG, ANTONIO MANUEL PUERTAS LÓPEZ	50.629,55	0,00	-30.029,00	0,00	0,00	20.600,55	20.096,90
401562 2B00 64	CONTRATO INVESTIG, JOSÉ LUIS GUERRERO	8.028,96	0,00	0,00	0,00	0,00	8.028,96	4.169,65
401563 2B00 64	CONTRATO INVESTIG, FRANCISCO GABRIEL ACIÉN FERNÁNDEZ	13.079,17	0,00	-13.079,17	0,00	0,00	0,00	0,00
401564 2B00 64	CONTRATO INVESTIG, FERNANDO SOLA GÓMEZ	7.223,04	0,00	0,00	0,00	0,00	7.223,04	6.508,76
401567 2B00 64	CONTRATO TRANSFIERE 2020, PEDRO AGUILERA AGUILERA	5.085,96	0,00	0,00	0,00	0,00	5.085,96	5.085,96
401568 2B00 64	CONTRATO TRANSFIERE 2020, JESÚS M. ALMENDROS JIMÉNEZ	1.993,86	0,00	0,00	0,00	0,00	1.993,86	1.993,86
401569 2B00 64	CONTRATO TRANSFIERE 2020, ROSA MARÍA AYALA PALENZUELA	59,85	0,00	0,00	0,00	0,00	59,85	59,85

**MODIFICACIONES DE CRÉDITO Y REMANENTES DE CRÉDITO**

Crédito	Descripción	Incorporaciones de crédito	Crédito no afectado	Transferencias de crédito	Generación por ingresos	Bajas por anulación	Total Modificaciones	Remanente
401570 2Boo 64	CONTRATO TRANSFIERE 2020, JOSÉ FERNANDO BIENVENIDO BÁRCENA	17.779,75	0,00	0,00	0,00	0,00	17.779,75	17.147,22
401571 2Boo 64	CONTRATO TRANSFIERE 2020, YOLANDA CANTÓN CASTILLA	2.248,03	0,00	0,00	0,00	0,00	2.248,03	2.248,03
401572 2Boo 64	CONTRATO TRANSFIERE 2020, ANTONIO L. CORRAL LIRIA	488,75	0,00	0,00	0,00	0,00	488,75	488,75
401573 2Boo 64	CONTRATO TRANSFIERE 2020, LUIS IRIBARNE MARTÍNEZ	1.293,84	0,00	0,00	0,00	0,00	1.293,84	1.293,84
401574 2Boo 64	CONTRATO TRANSFIERE 2020, MILAGROSA SANTOS HERNÁNDEZ	7.340,05	0,00	-570,24	0,00	0,00	6.769,81	3.161,57
401575 2Boo 64	CONTRATO TRANSFIERE 2020, JOSÉ GRANERO MOLINA	4.122,41	0,00	0,00	0,00	0,00	4.122,41	3.197,41
401576 2Boo 64	CONTRATO TRANSFIERE 2020, MIGUEL ÁNGEL LUQUE MATEO	197,16	0,00	-197,00	0,00	0,00	0,16	0,16
401577 2Boo 64	CONTRATO INVESTIG., ANTONIO GIMÉNEZ FERNÁNDEZ	1.673,14	0,00	0,00	0,00	0,00	1.673,14	998,29
401579 2Boo 64	CONTRATO TRANSFIERE 2020, IGNACIO FERNÁNDEZ DE LAS NIEVES	9.266,50	0,00	23,76	0,00	0,00	9.290,26	8.811,04
401580 2Boo 64	CONTRATO TRANSFIERE 2020, ISABEL MERCADER RUBIO	262,05	0,00	0,00	0,00	0,00	262,05	262,05
401581 2Boo 64	CONTRATO TRANSFIERE 2020, GABRIEL AGUILERA MANRIQUE	1.214,88	0,00	0,00	0,00	0,00	1.214,88	1.214,88
401582 2Boo 64	CONTRATO TRANSFIERE 2020, Mª CARMEN QUILES CABRERA/MªMAR CAMPOS FIGARES	5.913,52	0,00	0,00	0,00	0,00	5.913,52	5.763,52
401583 2Boo 64	CONTRATO TRANSFIERE 2020, TRINIDAD ANGOSTO TRILLO	17.821,70	0,00	764,54	0,00	0,00	18.586,24	10.871,60
401585 2Boo 64	CONTRATO INVESTIG., ALBERTO ANDÚJAR VACA	772,38	828,83	0,00	0,00	0,00	1.601,21	1,21
401587 2Boo 64	CONTRATO INVESTIG., ÁNGELA VALLEJOS IZQUIERDO	21.085,06	0,00	-88,47	0,00	0,00	20.996,59	19.999,59
401588 2Boo 64	CONTRATO TRANSFIERE, JOSÉ MANUEL ORTEGA EGEA Y ALEJANDRO LÓPEZ MARTÍNEZ	3.576,40	0,00	0,00	0,00	0,00	3.576,40	1.349,65
401590 2Boo 64	CONTRATO INVESTIG., FRANCISCO GIL MONTOYA	608,70	0,00	0,00	0,00	0,00	608,70	608,70
401591 2Boo 64	CONTRATO INVESTIG., FRANCISCO GIL MONTOYA	613,13	0,00	0,00	0,00	0,00	613,13	613,13
401594 2Boo 64	CONTRATO INVESTIG., EVA MARÍA ARTÉS RODRÍGUEZ	7.890,92	0,00	0,00	0,00	0,00	7.890,92	4.001,50
401595 2Boo 64	CONTRATO INVESTIG., JERÓNIMO DE BURGOS JIMÉNEZ	7.040,71	0,00	0,00	0,00	0,00	7.040,71	7.040,71
401596 2Boo 64	CONTRATO INVESTIG., FRANCISCO JAVIER ALARCÓN LÓPEZ	1.695,40	0,00	0,00	0,00	0,00	1.695,40	1.140,00
401597 2Boo 64	CONTRATO TRANSFIERE; ÁLVARO SICILIA CAMACHO	7.199,00	0,00	-700,00	0,00	0,00	6.499,00	5.440,20
401598 2Boo 64	CONTRATO TRANSFIERE; JAIME DE PABLO VALENCIANO	15.038,19	0,00	-6.049,63	769,50	0,00	9.758,06	0,00
401599 2Boo 64	CONTRATO INVESTIG., ALFREDO ALCAYDE GARCÍA	1.478,27	0,00	0,00	0,00	0,00	1.478,27	1.478,27
401600 2Boo 64	CONTRATO INVESTIG., ALFREDO ALCAYDE GARCÍA	443,52	0,00	0,00	0,00	0,00	443,52	0,00
401601 2Boo 64	CONTRATO INVESTIG., EVA MARÍA ARTÉS RODRÍGUEZ Y MANUEL RODRÍGUEZ	8.592,76	305,75	722,37	0,00	0,00	9.620,88	4.973,86
401602 2Boo 64	CONTRATO INVESTIG., Mª DEL CARMEN SALAS SANJUAN	161,15	0,00	-161,15	0,00	0,00	0,00	0,00
401603 2Boo 64	CONTRATO INVESTIG., MARÍA JUANA LÓPEZ MEDINA	234,75	0,00	0,00	0,00	0,00	234,75	234,75
401606 2Boo 64	CONTRATO INVESTIG., ALFREDO ALCAYDE GARCÍA	869,57	0,00	0,00	0,00	0,00	869,57	1.478,27
401607 2Boo 64	CONTRATO INVESTIG., PABLO CAMPRA MADRID	7.690,71	0,00	0,00	0,00	0,00	7.690,71	7.690,71
401608 2Boo 64	CONTRATO TRANSFIERE; ENRIQUE LÓPEZ CARRIQUE	7.321,47	0,00	0,00	0,00	0,00	7.321,47	7.321,47
401610 2Boo 64	CONTRATO INVESTIG., ESTHER GIMÉNEZ LUQUE	569,35	0,00	-32.071,98	70.870,00	0,00	39.367,37	0,00
401611 2Boo 64	PROYECTO INVESTIG., IGNACIO FERNÁNDEZ DE LAS NIEVES	37.717,15	0,00	-9.222,96	0,00	0,00	28.494,19	4.556,30

**MODIFICACIONES DE CRÉDITO Y REMANENTES DE CRÉDITO**

Crédito	Descripción	Incorporaciones de crédito	Crédito no afectado	Transferencias de crédito	Generación por ingresos	Bajas por anulación	Total Modificaciones	Remanente
401612 2B00 64	CONTRATO INVESTIG., JOSÉ ANTONIO SALINAS ANDÚJAR	6.358,04	0,00	-1.756,89	0,00	0,00	4.601,15	0,00
401614 2B00 64	CONTRATO INVESTIG., ANTONIO JESÚS ÁLVAREZ MARTÍNEZ	966,46	0,00	0,00	0,00	0,00	966,46	906,66
401615 2B00 64	CONTRATO INVESTIG., MARÍA DEL CARMEN SALAS SAN JUAN	9.117,36	0,00	-62,41	0,00	0,00	9.054,95	5.631,01
401617 2B00 64	CONTRATO INVESTIG., NICOLÁS PADILLA SORIANO	1.127,14	0,00	0,00	25.000,00	0,00	26.127,14	6.672,03
401618 2B00 64	CONTRATO INVESTIG., ANTONIA GARRIDO FRENICH	26.300,02	0,00	0,00	0,00	0,00	26.300,02	26.300,02
401619 2B00 64	CONTRATO INVESTIG., FRANCISCA SUÁREZ ESTRELLA	3.079,95	0,00	-39,20	0,00	0,00	3.040,75	33,50
401620 2B00 64	CONTRATO INVESTIG., JOSÉ LUIS GUIL GUERRERO	5.950,00	0,00	0,00	0,00	0,00	5.950,00	5.950,00
401621 2B00 64	CONTRATO INVESTIG., EMILIO GALDEANO GÓMEZ	5.216,52	0,00	0,00	0,00	0,00	5.216,52	4.034,61
401622 2B00 64	CONTRATO INVESTIG., ANTONIO JESÚS CASTRO MARTÍNEZ	891,84	0,00	-356,84	0,00	0,00	535,00	224,80
401623 2B00 64	CONTRATO INVESTIG., JUAN F. MOTA Y ENCARNACIÓN MERLO	90.217,39	0,00	-30.000,00	0,00	0,00	60.217,39	128.335,08
401624 2B00 64	CONTRATO INVESTIG., MIGUEL ÁNGEL LUQUE MATEO	159,22	0,00	-137,40	0,00	0,00	21,82	0,00
401625 2B00 64	CONTRATO INVESTIG., IÑIGO DEL GUAYO CASTIELLA	26.000,00	0,00	0,00	0,00	0,00	26.000,00	21.000,00
401627 2B00 64	CONTRATO INVESTIG., JUAN LUIS VALENZUELA MANJÓN	886,87	0,00	0,00	0,00	0,00	886,87	886,87
401628 2B00 64	CONTRATO INVESTIG., FERNANDO LÓPEZ ORTIZ	7.278,32	0,00	-5.841,02	0,00	1.437,30	0,00	1.437,30
401629 2B00 64	PROYECTO INVESTIG., JUAN CARLOS PÉREZ MESA	10.869,56	0,00	0,00	0,00	0,00	10.869,56	10.869,56
401631 2B00 64	CONTRATO INVESTIG., IÑIGO DEL GUAYO CASTIELLA	24.000,00	0,00	0,00	0,00	0,00	24.000,00	19.000,00
401632 2B00 64	CONTRATO INVESTIG., JOSÉ ANTONIO SALINAS ANDÚJAR	9.244,68	0,00	0,00	0,00	0,00	9.244,68	0,00
401633 2B00 64	CONTRATO INVESTIG., JUAN E. TRINIDAD Y SALVADOR CRUZ	2.462,86	642,04	0,00	0,00	0,00	3.104,90	1.399,55
401634 2B00 64	CONTRATO INVESTIG., NICOLÁS PADILLA SORIANO	22,90	0,00	0,00	0,00	0,00	22,90	22,90
401635 2B00 64	CONTRATO INVESTIG., JUAN MOTA POVEDA	4.548,72	0,00	0,00	0,00	0,00	4.548,72	2.670,88
401636 2B00 64	CONTRATO INVESTIG., ANTONIO CASIMIRO- ALBERTO SORIANO	5.686,48	0,00	1.825,00	0,00	0,00	7.511,48	5.217,99
401637 2B00 64	CONTRATO INVESTIG., ANTONIA GARRIDO FRENICH	12.836,09	0,00	0,00	0,00	0,00	12.836,09	6.004,97
401638 2B00 64	CONTRATO INVESTIG., IÑIGO DEL GUAYO CASTIELLA	91,00	0,00	0,00	0,00	0,00	91,00	3.830,13
401641 2B00 64	CONTRATO INVESTIG., IÑIGO DEL GUAYO CASTIELLA/LORENZO MELLADO RUIZ	869,57	0,00	0,00	0,00	0,00	869,57	956,53
401642 2B00 64	CONTRATO INVESTIG., ANTONIO FERNÁNDEZ MARTÍNEZ	7.405,04	0,00	-393,24	0,00	0,00	7.011,80	6.525,06
401643 2B00 64	CONTRATO INVESTIG., JOSÉ LUIS CASAS LÓPEZ	175,72	0,00	0,00	0,00	0,00	175,72	175,72
401644 2B00 64	CONTRATO INVESTIG., EMILIO GALDEANO GÓMEZ	3.422,93	0,00	0,00	0,00	0,00	3.422,93	0,00
401645 2B00 64	CONTRATO INVESTIG., MARÍA JUANA LÓPEZ MEDINA	826,30	0,00	0,00	0,00	0,00	826,30	826,30
401646 2B00 64	CONTRATO INVESTIG., PEDRO ANTONIO DÍAZ FÚNEZ	36,09	0,00	0,00	0,00	0,00	36,09	8.414,73
401647 2B00 64	CONTRATO INVESTIG., ESTHER GIMÉNEZ LUQUE	945,89	0,00	0,00	0,00	0,00	945,89	397,44
401648 2B00 64	CONTRATO INVESTIG., EVA MARÍA ARTÉS RODRÍGUEZ	8.284,58	0,00	0,00	0,00	0,00	8.284,58	4.487,31
401649 2B00 64	CONTRATO INVESTIG., ESTHER GIMÉNEZ LUQUE	1.728,34	0,00	-901,34	0,00	0,00	827,00	0,00
401650 2B00 64	CONTRATO INVESTIG., M. DEL CARMEN PÉREZ FUENTES	4.311,00	0,00	0,00	0,00	0,00	4.311,00	4.311,00
401653 2B00 64	CONTRATO INVESTIG., GRACIA ESTHER MARTÍN GARZÓN	27.524,35	0,00	-27.524,00	0,00	0,00	0,35	0,35
401654 2B00 64	CONTRATO INVESTIG., JOSÉ LUIS LÓPEZ CASTRO	750,00	0,00	350,00	0,00	0,00	1.100,00	574,60



**MODIFICACIONES DE CRÉDITO Y REMANENTES DE CRÉDITO**

Crédito	Descripción	Incorporaciones de crédito	Crédito no afectado	Transferencias de crédito	Generación por ingresos	Bajas por anulación	Total Modificaciones	Remanente
401656 2B00 64	CONTRATO TRANSFIERE 2021, JORGE ANTONIO SÁNCHEZ MOLINA	1.116,15	0,00	0,00	0,00	0,00	1.116,15	93,85
401657 2B00 64	CONTRATO TRANSFIERE 2021, JOSÉ MARÍA CALAFORRA CHORDI	5.930,84	0,00	0,00	0,00	0,00	5.930,84	2.803,47
401658 2B00 64	CONTRATO TRANSFIERE 2021, JOSÉ M. GUZMÁN PALOMINO	11.803,10	0,00	0,00	0,00	0,00	11.803,10	6.950,10
401659 2B00 64	CONTRATO TRANSFIERE 2021, JUAN MARTÍNEZ LÓPEZ	15.717,83	0,00	0,00	0,00	0,00	15.717,83	14.606,82
401660 2B00 64	CONTRATO TRANSFIERE 2021, MILAGROSA SANTOS HERNÁNDEZ	16.224,81	0,00	0,00	0,00	0,00	16.224,81	10.089,17
401661 2B00 64	CONTRATO TRANSFIERE 2021, JOSÉ LUIS GUZMÁN SÁNCHEZ	872,89	0,00	-665,56	0,00	0,00	207,33	0,00
401662 2B00 64	CONTRATO TRANSFIERE 2021, IGNACIO FERNÁNDEZ DE LAS NIEVES	7.131,78	0,00	1.740,66	0,00	0,00	8.872,44	1.028,03
401663 2B00 64	CONTRATO TRANSFIERE 2021, MANUEL JAMILENA QUESADA	2.047,48	0,00	-1.107,86	0,00	0,00	939,62	4,80
401664 2B00 64	CONTRATO TRANSFIERE 2021, FRANCISCO GIL MONTOYA	6.000,00	0,00	0,00	0,00	0,00	6.000,00	6.000,00
401665 2B00 64	CONTRATO TRANSFIERE 2021, FRANCISCO FLORES CÉPEDES	15.590,56	0,00	0,00	0,00	0,00	15.590,56	15.590,56
401666 2B00 64	CONTRATO TRANSFIERE 2021, PEDRO AGUILERA AGUILERA	9.682,01	0,00	0,00	0,00	0,00	9.682,01	8.953,54
401667 2B00 64	CONTRATO TRANSFIERE 2021, MARÍA JESÚS MARTÍNEZ BUENO	3.289,23	0,00	114,72	0,00	0,00	3.403,95	2.817,17
401668 2B00 64	CONTRATO TRANSFIERE 2021, M <sup>a</sup> CARMEN SALAS SANJUAN	85,14	0,00	5.133,65	0,00	0,00	5.218,79	48,90
401669 2B00 64	CONTRATO TRANSFIERE 2021, JULIÁN CUEVAS GONZÁLEZ	9.566,67	0,00	-8.493,90	0,00	0,00	1.072,77	442,69
401670 2B00 64	CONTRATO INVESTIG., LUIS F. IRIBARNE MARTÍNEZ	8.700,00	0,00	0,00	0,00	0,00	8.700,00	8.700,00
401671 2B00 64	CONTRATO TRANSFIERE 2021, ENRIQUE LÓPEZ CARRIQUE	9.599,89	0,00	0,00	0,00	0,00	9.599,89	9.599,89
401672 2B00 64	CONTRATO TRANSFIERE 2021, ROSA MARÍA AYALA PALENZUELA	7.066,00	0,00	0,00	0,00	0,00	7.066,00	2.873,34
401673 2B00 64	CONTRATO TRANSFIERE 2021, ANTONIO J. CASIMIRO ANDÚJAR	1,56	0,00	0,00	0,00	0,00	1,56	1,56
401674 2B00 64	CONTRATO TRANSFIERE 2021, ANTONIO J. CASTRO MARTÍNEZ	1.215,65	0,00	0,00	0,00	0,00	1.215,65	1.215,65
401675 2B00 64	CONTRATO TRANSFIERE 2021, JOSÉ M. HERNÁNDEZ PADILLA	1.939,65	0,00	0,00	0,00	0,00	1.939,65	416,13
401676 2B00 64	CONTRATO TRANSFIERE 2021, REMEDIOS LÓPEZ LIRIA	83,03	0,00	0,00	0,00	0,00	83,03	19,46
401677 2B00 64	CONTRATO TRANSFIERE 2021, ROCÍO LÓPEZ SAN LUIS	711,79	0,00	0,00	0,00	0,00	711,79	11,79
401678 2B00 64	CONTRATO TRANSFIERE 2021, VERÓNICA V. MÁRQUEZ HERNÁNDEZ	1.787,58	0,00	0,00	0,00	0,00	1.787,58	402,23
401679 2B00 64	CONTRATO TRANSFIERE 2021, M. CARMEN PÉREZ FUENTES	4.769,34	0,00	0,00	0,00	0,00	4.769,34	4.207,36
401680 2B00 64	CONTRATO TRANSFIERE 2021, CRISTINA QUINTAS SORIANO	7.452,00	0,00	0,00	0,00	0,00	7.452,00	7.452,00
401681 2B00 64	CONTRATO TRANSFIERE 2021, M. DEL MAR SÁNCHEZ JOYA	1.358,06	0,00	0,00	0,00	0,00	1.358,06	1.358,06
401682 2B00 64	CONTRATO TRANSFIERE 2021, ÁLVARO SICILIA CAMACHO	0,00	0,00	0,00	0,00	0,00	0,00	2.999,00
401683 2B00 64	CONTRATO INVESTIG., SALVADOR CRUZ RAMBAUD Y JUAN E. TRINIDAD SEGOVIA	4.521,73	0,00	0,00	0,00	0,00	4.521,73	4.195,64
401684 2B00 64	CONTRATO INVESTIG., FRANCISCO GABRIEL ACIÉN FERNÁNDEZ	7.371,99	0,00	-3.525,16	0,00	0,00	3.846,83	519,62
401685 2B00 64	CONTRATO INVESTIG., ÁNGEL JESÚS CALLEJÓN FERRE	13.133,23	0,00	-13.133,23	0,00	0,00	0,00	0,00
401686 2B00 64	CONTRATO INVESTIG., NICOLÁS PADILLA SORIANO	0,00	0,00	345,72	0,00	0,00	345,72	0,00
401687 2B00 64	CONTRATO INVESTIG., ÁNGEL FERNÁNDEZ CORTÉS	28.748,46	0,00	-22.275,00	0,00	0,00	6.473,46	13.660,57
401688 2B00 64	CONTRATO INVESTIG., JORGE ANTONIO SÁNCHEZ MOLINA	8.716,60	0,00	0,00	0,00	0,00	8.716,60	898,84
401689 2B00 64	CONTRATO INVESTIG., ÁLVARO SICILIA CAMACHO	12.215,00	0,00	0,00	0,00	0,00	12.215,00	12.215,00
401690 2B00 64	CONTRATO INVESTIG., FRANCISCO JAVIER EGEA GONZÁLEZ	18.991,30	0,00	0,00	0,00	0,00	18.991,30	18.991,30



**MODIFICACIONES DE CRÉDITO Y REMANENTES DE CRÉDITO**

Crédito	Descripción	Incorporaciones de crédito	Crédito no afectado	Transferencias de crédito	Generación por ingresos	Bajas por anulación	Total Modificaciones	Remanente
401691 2B00 64	CONTRATO INVESTIG., JAVIER CABELLO PIÑAR	4.347,83	0,00	0,00	0,00	0,00	4.347,83	4.347,83
401692 2B00 64	CONTRATO INVESTIG., FERNANDO LÓPEZ ORTIZ	15.000,00	0,00	-15.000,00	0,00	0,00	0,00	0,00
401693 2B00 64	CONTRATO INVESTIG., PABLO PUMARES FERNÁNDEZ	9.236,21	0,00	0,00	0,00	0,00	9.236,21	9.236,21
401694 2B00 64	CONTRATO INVESTIG., FERNANDO SOLA GÓMEZ	5.903,59	0,00	0,00	0,00	0,00	5.903,59	5.695,17
401695 2B00 64	CONTRATO INVESTIG., JULIÁN SÁNCHEZ-HERMOSILLA LÓPEZ	869,57	0,00	869,57	0,00	0,00	1.739,14	1.416,65
401696 2B00 64	CONTRATO INVESTIG., PEDRO AGUILERA AGUILERA	1.373,91	0,00	-156,55	0,00	0,00	1.217,36	1.129,50
401698 2B00 64	CONTRATO INVESTIG., MIGUEL URRESTARAZU GAVILÁN	342,08	0,00	-212,08	0,00	0,00	130,00	0,00
401700 2B00 64	CONTRATO INVESTIG., FERNANDO DIÁNEZ/MILAGROSA SANTOS	14.122,96	0,00	1.262,40	0,00	4.347,83	11.037,53	14.010,56
401701 2B00 64	CONTRATO INVESTIG., ANTONIO GARCÍA ALCARAZ SERRANO	281,97	0,00	-4,50	0,00	0,00	277,47	0,07
401702 2B00 64	CONTRATO INVESTIG., MIGUEL URRESTARAZU GAVILÁN	4.879,02	0,00	-1.152,04	0,00	0,00	3.726,98	3.322,36
401703 2B00 64	CONTRATO INVESTIG., MARÍA JOSÉ LÓPEZ LÓPEZ	4.304,35	0,00	-540,88	0,00	0,00	3.763,47	1.721,74
401704 2B00 64	CONTRATO INVESTIG., FRANCISCO G. ACIÉN FERNÁNDEZ	12.508,51	0,00	-7.496,50	0,00	0,00	5.012,01	66.713,71
401705 2B00 64	CONTRATO INVESTIG., JOSÉ LUIS LÓPEZ CASTRO	5.595,39	0,00	554,00	0,00	0,00	6.149,39	0,53
401706 2B00 64	CONTRATO INVESTIG., JOSÉ LUIS LÓPEZ CASTRO	2.717,66	0,00	2.869,00	0,00	0,00	5.586,66	2.896,12
401707 2B00 64	CONTRATO INVESTIG., JAVIER CRIADO RODRÍGUEZ	23,93	0,00	0,00	0,00	0,00	23,93	23,93
401708 2B00 64	CONTRATO INVESTIG., ANTONIO VARGAS BERENGUEL	17.121,96	0,00	-1.176,28	0,00	0,00	15.945,68	13.661,47
401709 2B00 64	CONTRATO INVESTIG., ANTONIO FERNÁNDEZ MARTÍNEZ	12.456,52	0,00	0,00	0,00	0,00	12.456,52	6,52
401710 2B00 64	CONTRATO INVESTIG., JUAN FRANCISCO PÉREZ GÁLVEZ	6.086,96	0,00	0,00	0,00	0,00	6.086,96	6.086,96
401711 2B00 64	CONTRATO INVESTIG., JOSÉ LUIS GUIL GUERRERO	9.468,15	0,00	0,00	0,00	0,00	9.468,15	9.468,15
401712 2B00 64	CONTRATO INVESTIG., MANUEL ÁNGEL AGUILAR TORRES Y FERNANDO JOSÉ AGUILAR TORRES	6.606,00	0,00	-500,00	0,00	0,00	6.106,00	0,02
401713 2B00 64	CONTRATO INVESTIG., ANTONIA GARRIDO FRENICH	39.488,43	0,00	0,00	0,00	0,00	39.488,43	60.197,12
401714 2B00 64	CONTRATO INVESTIG., LORENZO MELLADO RUIZ	3.478,26	0,00	0,00	0,00	0,00	3.478,26	3.478,26
401715 2B00 64	CONTRATO INVESTIG., IGNACIO FERNÁNDEZ DE LAS NIEVES	25.217,40	0,00	227,27	0,00	0,00	25.444,67	8.659,24
401717 2B00 64	CONTRATO INVESTIG., RAÚL ORTEGA PÉREZ	6.841,81	0,00	-15.000,00	0,00	0,00	-8.158,19	465,56
401719 2B00 64	CONTRATO INVESTIG., ADOLFO CANGAS DÍAZ	4.517,86	0,00	0,00	0,00	0,00	4.517,86	946,85
401720 2B00 64	CONTRATO INVESTIG., JUAN FRANCISCO PÉREZ GÁLVEZ	1.304,35	0,00	0,00	0,00	0,00	1.304,35	1.304,35
401721 2B00 64	CONTRATO INVESTIG., ANTONIO JESÚS ÁLVAREZ MARTÍNEZ	17.567,59	0,00	-11.461,00	0,00	0,00	6.106,59	5.651,61
401723 2B00 64	CONTRATO INVESTIG., JOSÉ ANTONIO SALINAS ANDÚJAR	6.521,74	0,00	0,00	0,00	0,00	6.521,74	0,00
401724 2B00 64	CONTRATO INVESTIG., FRANCISCO A. NIETO ESCÁMEZ	3.130,44	0,00	0,00	0,00	0,00	3.130,44	3.130,44
401725 2B00 64	CONTRATO INVESTIG., MIGUEL ÁNGEL LUQUE MATEO	3.096,51	0,00	889,49	0,00	0,00	3.986,00	163,68
401726 2B00 64	CONTRATO INVESTIG., ESTHER GIMÉNEZ LUQUE	55,82	0,00	0,00	0,00	0,00	55,82	55,82
401727 2B00 64	CONTRATO INVESTIG., CARLOS VARGAS VASSEROT	2.925,27	0,00	-5,30	0,00	0,00	2.919,97	1.013,67
401728 2B00 64	CONTRATO INVESTIG., JUAN CARLOS PÉREZ MESA	8.152,17	0,00	0,00	0,00	0,00	8.152,17	6.612,69
401729 2B00 64	CONTRATO INVESTIG., ROCÍO LÓPEZ SAN LUIS	2.290,54	0,00	0,00	0,00	0,00	2.290,54	1.042,93

**MODIFICACIONES DE CRÉDITO Y REMANENTES DE CRÉDITO**

Crédito	Descripción	Incorporaciones de crédito	Crédito no afectado	Transferencias de crédito	Generación por ingresos	Bajas por anulación	Total Modificaciones	Remanente
401730 2B00 64	CONTRATO INVESTIG., ESTHER GIMÉNEZ LUQUE	7.135,92	0,00	0,00	0,00	0,00	7.135,92	3.946,79
401731 2B00 64	CONTRATO INVESTIG., ESTHER GIMÉNEZ LUQUE	3.478,26	0,00	-4.856,52	0,00	0,00	-1.378,26	0,00
401732 2B00 64	CONTRATO INVESTIG., JOSÉ LUIS LÓPEZ CASTRO	33.524,45	0,00	-10.183,06	48,03	0,00	23.389,42	12.070,56
401733 2B00 64	CONTRATO INVESTIG., EMILIO GALDEANO GÓMEZ	2.816,16	0,00	-20,66	0,00	0,00	2.795,50	1.739,13
401734 2B00 64	CONTRATO INVESTIG., JUAN FRANCISCO PÉREZ GÁLVEZ	1.304,35	0,00	0,00	0,00	0,00	1.304,35	6.086,96
401735 2B00 64	CONTRATO INVESTIG., MILAGROSA SANTOS Y FERNANDO DIÁNEZ	12.861,00	0,00	-441,42	0,00	0,00	12.419,58	29.475,35
401736 2B00 64	CONTRATO INVESTIG., PILAR MARTÍNEZ ORTIGOSA	1.852,17	0,00	0,00	0,00	0,00	1.852,17	3.233,24
401737 2B00 64	CONTRATO INVESTIG., IÑIGO DEL GUAYO CASTIELLA	10.434,78	0,00	0,00	0,00	0,00	10.434,78	10.000,00
401738 2B00 64	CONTRATO INVESTIG., IÑIGO DEL GUAYO CASTIELLA	11.739,13	0,00	0,00	0,00	0,00	11.739,13	0,00
401739 2B00 64	CONTRATO INVESTIG., IÑIGO DEL GUAYO CASTIELLA	11.739,13	0,00	0,00	0,00	0,00	11.739,13	11.739,13
401740 2B00 64	CONTRATO TRANSFIERE 2022, FERNANDO JOSÉ DIÁNEZ MARTÍNEZ	11.617,73	0,00	-2.953,44	0,00	0,00	8.664,29	13.178,63
401741 2B00 64	CONTRATO TRANSFIERE 2022, IGNACIO FERNÁNDEZ DE LAS NIEVES	21.500,00	0,00	-3.988,80	0,00	0,00	17.511,20	16.979,30
401742 2B00 64	CONTRATO TRANSFIERE 2022, ESTHER GIMÉNEZ LUQUE	18.000,00	0,00	0,00	0,00	0,00	18.000,00	7.956,48
401743 2B00 64	CONTRATO TRANSFIERE 2022, JOSÉ LUIS GUIL GUERRERO	15.832,27	0,00	-147,92	0,00	0,00	15.684,35	3.878,45
401744 2B00 64	CONTRATO TRANSFIERE 2022, ALEJANDRO LÓPEZ MARTÍNEZ	24.250,00	0,00	0,00	0,00	0,00	24.250,00	20.201,52
401745 2B00 64	CONTRATO TRANSFIERE 2022, CECILIA MARTÍNEZ MARTÍNEZ	20.250,00	0,00	-28,60	0,00	0,00	20.221,40	3.163,16
401746 2B00 64	CONTRATO TRANSFIERE 2022, JAIME DE PABLO VALENCIANO	22.400,00	0,00	0,00	0,00	0,00	22.400,00	19.253,96
401747 2B00 64	CONTRATO TRANSFIERE 2022, JUAN RECA CARDEÑA	20.500,00	0,00	0,00	0,00	0,00	20.500,00	11.905,96
401748 2B00 64	CONTRATO TRANSFIERE 2022; Mª DEL CARMEN SALAS SANJUAN	5.779,69	0,00	0,00	0,00	0,00	5.779,69	3.017,98
401749 2B00 64	CONTRATO TRANSFIERE 2022, MILAGROSA SANTOS HERNÁNDEZ	23.000,00	0,00	0,00	0,00	0,00	23.000,00	23.767,26
401750 2B00 64	CONTRATO TRANSFIERE 2022, ÁNGELES ARJONA GARRIDO	5.600,00	0,00	200,00	0,00	0,00	5.800,00	121,30
401751 2B00 64	CONTRATO TRANSFIERE 2022, JOSÉ ÁNGEL AZNAR SÁNCHEZ	5.524,49	0,00	0,00	0,00	0,00	5.524,49	1.166,05
401752 2B00 64	CONTRATO TRANSFIERE 2022, JUAN CARLOS CHECA OLMOS	5.546,34	0,00	-200,00	0,00	0,00	5.346,34	353,57
401753 2B00 64	CONTRATO TRANSFIERE 2022, LORENA GUTIÉRREZ PUERTAS	5.600,00	0,00	0,00	0,00	0,00	5.600,00	5.152,70
401754 2B00 64	CONTRATO TRANSFIERE 2022, LUIS FERNANDO URIBARNE MARTÍNEZ	6.100,00	0,00	0,00	0,00	0,00	6.100,00	2.052,17
401755 2B00 64	CONTRATO TRANSFIERE 2022, REMEDIOS LÓPEZ LIRIA	6.691,83	0,00	-1.208,27	0,00	0,00	5.483,56	1.596,82
401756 2B00 64	CONTRATO TRANSFIERE 2022, FÁTIMA PÉREZ FERRER- ALBA PAÑOS PÉREZ	0,00	0,00	4.200,00	0,00	0,00	4.200,00	7.000,00
401757 2B00 64	CONTRATO TRANSFIERE 2022, RAFAEL QUIROSA CHEYROUZE	6.350,00	0,00	0,00	0,00	0,00	6.350,00	6.591,87
401758 2B00 64	CONTRATO TRANSFIERE 2022, M. DOLORES RUIZ FERNÁNDEZ	5.600,00	0,00	0,00	0,00	0,00	5.600,00	7.000,00
401759 2B00 64	CONTRATO TRANSFIERE 2022, ALBERTO SORIANO, ANTONIO CASIMIRO	4.200,00	0,00	-5.719,66	0,00	0,00	-1.519,66	313,42
401760 2B00 64	CONTRATO TRANSFIERE 2022, JORGE TARIFA FERNÁNDEZ	4.489,14	0,00	0,00	0,00	0,00	4.489,14	1.610,00
401761 2B00 64	CONTRATO INVESTIG., FERNANDO SOLA GÓMEZ	12.173,91	0,00	0,00	0,00	0,00	12.173,91	2.376,41
401762 2B00 64	CONTRATO INVESTIG., ANTONIO JESÚS CASTRO MARTÍNEZ	3.509,47	0,00	2.356,84	0,00	0,00	5.866,31	2.347,08
401763 2B00 64	CONTRATO INVESTIG., GRACIA E. MARTÍN GARZÓN	1.508,40	0,00	3.500,00	0,00	0,00	5.008,40	2.211,51
401764 2B00 64	CONTRATO INVESTIG., ÁNGEL JESÚS CALLEJÓN FERRE	11.603,97	0,00	-13.056,85	0,00	0,00	-1.452,88	1.049,12

**MODIFICACIONES DE CRÉDITO Y REMANENTES DE CRÉDITO**

Crédito	Descripción	Incorporaciones de crédito	Crédito no afectado	Transferencias de crédito	Generación por ingresos	Bajas por anulación	Total Modificaciones	Remanente
401765 2B00 64	CONTRATO INVESTIG, FRANCISCO JAVIER ALARCÓN LÓPEZ	8.695,65	0,00	0,00	0,00	8.695,65	0,00	0,00
401766 2B00 64	CONTRATO INVESTIG, FRANCISCO JAVIER ALARCÓN LÓPEZ	18.000,00	0,00	0,00	0,00	18.000,00	0,00	0,00
401767 2B00 64	CONTRATO INVESTIG, JUAN CARLOS PÉREZ MESA	12.608,70	0,00	0,00	0,00	0,00	12.608,70	4.522,58
401768 2B00 64	CONTRATO INVESTIG, JOSE MANUEL DE AMO SÁNCHEZ FORTÚN	1.304,35	0,00	195,69	0,00	0,00	1.500,04	1.440,72
401769 2B00 64	CONTRATO INVESTIG, FRANCISCO JAVIER CABELLO PIÑAR	3.391,30	0,00	0,00	0,00	0,00	3.391,30	3.391,30
401771 2B00 64	CONTRATO INVESTIG, MIGUEL URRESTARAZU GAVILÁN	670,60	0,00	-1.540,17	0,00	0,00	-869,57	0,00
401772 2B00 64	CONTRATO INVESTIG, ESTHER GIMÉNEZ LUQUE	7.999,11	0,00	-2.847,30	0,00	0,00	5.151,81	400,00
401773 2B00 64	CONTRATO INVESTIG, ANDRÉS MORENO RUIZ	30.434,78	0,00	0,00	0,00	0,00	30.434,78	30.434,78
401774 2B00 64	CONTRATO INVESTIG, VÍCTOR BASTANTE GRANELL	1.043,48	0,00	0,00	0,00	0,00	1.043,48	113,88
401775 2B00 64	CONTRATO INVESTIG, CARLOS HERRERO SÁNCHEZ	684,55	0,00	0,00	0,00	0,00	684,55	0,00
401776 2B00 64	CONTRATO INVESTIG, ESTHER GIMÉNEZ LUQUE	13.040,86	0,00	-11.917,91	0,00	0,00	1.122,95	1.122,95
401777 2B00 64	CONTRATO INVESTIG, FRANCISCO GABRIEL ACIÉN FERNÁNDEZ	8.695,65	0,00	-22.500,00	0,00	0,00	-13.804,35	3.586,95
401778 2B00 64	CONTRATO INVESTIG, DARÍO RAMOS LÓPEZ	1.391,30	0,00	0,00	0,00	0,00	1.391,30	325,29
401779 2B00 64	CONTRATO INVESTIG, ALBERTO SORIANO MALDONADO	2.613,48	0,00	2.613,48	0,00	0,00	5.226,96	2.635,26
401780 2B00 64	CONTRATO INVESTIG, JOSÉ LUIS GUIL GUERRERO	13.426,03	0,00	-8,70	0,00	0,00	13.417,33	19.569,52
401781 2B00 64	CONTRATO INVESTIG, NURIA NOVAS CASTELLANO	7.791,30	0,00	0,00	0,00	0,00	7.791,30	9.739,13
401782 2B00 64	CONTRATO INVESTIG, FRANCISCO GABRIEL ACIÉN FERNÁNDEZ	2.608,70	0,00	-20.000,00	0,00	0,00	-17.391,30	0,00
401783 2B00 64	CONTRATO INVESTIG, ÁNGELA VALLEJOS IZQUIERDO	10.173,91	0,00	-26,00	0,00	0,00	10.147,91	10.147,91
401784 2B00 64	CONTRATO INVESTIG, ANTONIA GARRIDO FRENICH	0,00	0,00	17.100,00	0,00	0,00	17.100,00	5.401,61
401785 2B00 64	CONTRATO INVESTIG, ESTHER GIMÉNEZ LUQUE	0,00	0,00	-3.913,04	0,00	0,00	-3.913,04	0,00
401786 2B00 64	CONTRATO INVESTIG, ÁNGEL FORNIELES GIL	0,00	0,00	0,00	0,00	0,00	0,00	1.304,35
401787 2B00 64	CONTRATO INVESTIG, INMACULADA GÓMEZ BECERRA	0,00	0,00	0,00	0,00	0,00	0,00	433,91
401788 2B00 64	CONTRATO INVESTIG, MIGUEL ÁNGEL LUQUE MATEO	0,00	0,00	330,00	0,00	0,00	330,00	4.186,42
401789 2B00 64	CONTRATO INVESTIG, ANTONIA GARRIDO FRENICH	0,00	0,00	0,00	0,00	0,00	0,00	29.554,48
401790 2B00 64	CONTRATO INVESTIG, MANUEL DÍAZ PÉREZ	0,00	0,00	1.997,79	0,00	0,00	1.997,79	8.699,91
401791 2B00 64	CONTRATO INVESTIG, FERNANDO RECHE LORITE	0,00	0,00	0,00	0,00	0,00	0,00	0,00
401792 2B00 64	Contrato UAL Activa, Enrique García Artero	0,00	0,00	0,00	0,00	0,00	0,00	0,00
401793 2B00 64	CONTRATO INVESTIG, FRANCISCA SUÁREZ ESTRELLA	0,00	0,00	-204,90	0,00	0,00	-204,90	38.067,12
401794 2B00 64	CONTRATO INVESTIG, Mª JOSÉ LÓPEZ LÓPEZ	0,00	0,00	0,00	0,00	0,00	0,00	98.000,00
401795 2B00 64	CONTRATO INVESTIG, MANUEL ALCARAZ IBÁÑEZ	0,00	0,00	0,00	0,00	0,00	0,00	1.307,94
401796 2B00 64	CONTRATO INVESTIG. TRANSFIERE; EDUARDO GARZÓN GARZÓN	0,00	0,00	13.500,00	0,00	0,00	13.500,00	11.941,97
401797 2B00 64	CONTRATO INVESTIG. TRANSFIERE; JOSÉ CARLOS MORENO ÚBEDA	0,00	0,00	13.500,00	0,00	0,00	13.500,00	6.488,51
401798 2B00 64	CONTRATO INVESTIG. TRANSFIERE; FRANCISCO RODRÍGUEZ DÍAZ	0,00	0,00	13.500,00	0,00	0,00	13.500,00	8.808,06
401799 2B00 64	CONTRATO TRANSFIERE 2022; JORGE ANTONIO SÁNCHEZ MOLINA	0,00	0,00	12.808,84	0,00	0,00	12.808,84	17.945,05
401800 2B00 64	CONTRATO INVESTIG. TRANSFIERE; MIGUEL URRESTARAZU GAVILÁN	0,00	0,00	16.404,29	0,00	0,00	16.404,29	4.608,88

**MODIFICACIONES DE CRÉDITO Y REMANENTES DE CRÉDITO**

Crédito	Descripción	Incorporaciones de crédito	Crédito no afectado	Transferencias de crédito	Generación por ingresos	Bajas por anulación	Total Modificaciones	Remanente
401801 2B00 64	CONTRATO TRANSFIERE 2022; PABLO JORGE MARCOS PARDO	0,00	0,00	4.076,51	0,00	0,00	4.076,51	2.084,89
401802 2B00 64	CONTRATO INVESTIG. TRANSFIERE; ROCÍO LÓPEZ SAN LUIS	0,00	0,00	4.200,00	0,00	0,00	4.200,00	3.893,79
401803 2B00 64	CONTRATO TRANSFIERE 2022; ALBERTO SORIANO MALDONADO	0,00	0,00	4.200,00	0,00	0,00	4.200,00	3.336,55
401804 2B00 64	CONTRATO INVESTIG., NICOLÁS PADILLA SORIANO	0,00	0,00	-345,72	34.782,61	0,00	34.436,89	12.269,97
401805 2B00 64	CONTRATO INVESTIG., FRANCISCO GABRIEL ACIÉN FERNÁNDEZ	0,00	0,00	-5.000,00	0,00	0,00	-5.000,00	21.086,96
401806 2B00 64	CONTRATO INVESTIG., JUAN JOSÉ GALLARDO RODRÍGUEZ	0,00	0,00	0,00	0,00	0,00	0,00	4.506,45
401807 2B00 64	CONTRATO INVESTIG., M. JOSÉ JIMÉNEZ CALLEJÓN	0,00	0,00	-6,00	0,00	0,00	-6,00	3.899,81
401808 2B00 64	CONTRATO INVESTIG., GRACIA ESTER MARTÍN GARZÓN	0,00	0,00	0,00	0,00	0,00	0,00	21.487,60
401809 2B00 64	CONTRATO INVESTIG., MARÍA TERESA MARTÍN PALOMO	0,00	0,00	7.367,20	0,00	0,00	7.367,20	7.071,34
401810 2B00 64	CONTRATO INVESTIG., JUAN CARLOS CHECA OLMOS	0,00	0,00	0,00	0,00	0,00	0,00	3.495,55
401811 2B00 64	CONTRATO INVESTIG., JUAN LUIS VALENZUELA MANJÓN-CABEZA	0,00	0,00	0,00	0,00	0,00	0,00	3.870,00
401812 2B00 64	CONTRATO INVESTIG., JUAN CARLOS PÉREZ MESA	0,00	0,00	0,00	0,00	0,00	0,00	12.000,00
401813 2B00 64	CONTRATO INVESTIG., M. TERESA MARTÍN PALOMO	0,00	0,00	-281,12	0,00	0,00	-281,12	104,40
401815 2B00 64	CONTRATO INVESTIG., JESÚS HERNÁNDEZ RUBIO	0,00	0,00	0,00	0,00	0,00	0,00	2.002,27
401816 2B00 64	CONTRATO INVESTIG., Mª DEL CARMEN SALAS SANJUÁN	0,00	0,00	0,00	0,00	0,00	0,00	12.880,00
401817 2B00 64	CONTRATO INVESTIG., FRANCISCA SUÁREZ ESTRELLA	0,00	0,00	0,00	0,00	0,00	0,00	15.217,40
401818 2B00 64	CONTRATO INVESTIG., FRANCISCA SUÁREZ ESTRELLA	0,00	0,00	0,00	0,00	0,00	0,00	19.000,00
401819 2B00 64	CONTRATO INVESTIG., IÑIGO DEL GUAYO CASTIELLA	0,00	0,00	0,00	0,00	0,00	0,00	10.434,78
401820 2B00 64	CONTRATO INVESTIG., IÑIGO DEL GUAYO CASTIELLA	0,00	0,00	0,00	0,00	0,00	0,00	12.173,91
401821 2B00 64	CONTRATO INVESTIG., ANTONIO ROJAS TEJADA	0,00	0,00	2.284,00	2.306,20	0,00	4.590,20	2.346,16
401822 2B00 64	CONTRATO INVESTIG., MILAGROSA SANTOS HERNÁNDEZ	0,00	0,00	1.300,00	0,00	0,00	1.300,00	14.060,60
401823 2B00 64	CONTRATO INVESTIG., ESTHER GIMÉNEZ LUQUE	0,00	0,00	0,00	0,00	0,00	0,00	1.860,75
401824 2B00 64	CONTRATO INVESTIG., ANTONIO GIMÉNEZ FERNÁNDEZ	0,00	0,00	0,00	0,00	0,00	0,00	1.739,13
401826 2B00 64	CONTRATO INVESTIG., IGNACIO FERNÁNDEZ DE LAS NIEVES	0,00	0,00	0,00	0,00	0,00	0,00	19.652,17
401827 2B00 64	CONTRATO INVESTIG., MIGUEL ÁNGEL LUQUE MATEO	0,00	0,00	0,00	0,00	0,00	0,00	2.964,43
401829 2B00 64	CONTRATO INVESTIG., TOMÁS LAFARGA POYO	0,00	0,00	0,00	0,00	0,00	0,00	20.869,56
401830 2B00 64	CONTRATO INVESTIG., IGNACIO FERNÁNDEZ DE LAS NIEVES	0,00	0,00	0,00	0,00	0,00	0,00	10.521,74
401831 2B00 64	CONTRATO INVESTIG., MANUEL DÍAZ LÓPEZ	0,00	0,00	0,00	0,00	0,00	0,00	10.652,17
401833 2B00 64	CONTRATO INVESTIG., IÑIGO DEL GUAYO CASTIELLA	0,00	0,00	0,00	0,00	0,00	0,00	33.043,48
401834 2B00 64	CONTRATO INVESTIG., ESTHER GIMÉNEZ LUQUE	0,00	0,00	0,00	0,00	0,00	0,00	13.043,48
401835 2B00 64	CONTRATO INVESTIG., JOSÉ LUIS BLANCO CLARACO	0,00	0,00	0,00	0,00	0,00	0,00	5.339,12
401836 2B00 64	CONTRATO INVESTIG., JUAN CARLOS PÉREZ MESA	0,00	0,00	0,00	0,00	0,00	0,00	12.608,70
401837 2B00 64	CONTRATO INVESTIG., IÑIGO DEL GUAYO CASTIELLA	0,00	0,00	0,00	0,00	0,00	0,00	13.043,48
401839 2B00 64	CONTRATO INVESTIG., IGNACIO FERNÁNDEZ DE LAS NIEVES	0,00	0,00	-8.010,00	0,00	0,00	-8.010,00	2.437,24
401840 2B00 64	CONTRATO INVESTIG., BORJA MANUEL MARTÍNEZ TÉLLEZ	0,00	0,00	0,00	0,00	0,00	0,00	2.613,48

**MODIFICACIONES DE CRÉDITO Y REMANENTES DE CRÉDITO**

Crédito	Descripción	Incorporaciones de crédito	Crédito no afectado	Transferencias de crédito	Generación por ingresos	Bajas por anulación	Total Modificaciones	Remanente
401841 2B00 64	CONTRATO INVESTIG., IÑIGO DEL GUAYO CASTIELLA	0,00	0,00	0,00	0,00	0,00	0,00	43.391,30
401842 2B00 64	CONTRATO INVESTIG., CARLOS VARGAS VASSEROT	0,00	0,00	0,00	0,00	0,00	0,00	5.217,39
401843 2B00 64	CONTRATO INVESTIG., Mª JOSÉ CAZORLA GONZÁLEZ	0,00	0,00	0,00	0,00	0,00	0,00	12.956,52
401844 2B00 64	CONTRATO INVESTIG., FERNANDO DEL MORAL TORRES	0,00	0,00	0,00	0,00	0,00	0,00	6.198,34
401845 2B00 64	CONTRATO INVESTIG., ANTONIO GARCÍA ALCARAZ	0,00	0,00	0,00	0,00	0,00	0,00	1.796,62
401846 2B00 64	CONTRATO INVESTIG., JESÚS HERNÁNDEZ RUBIO	0,00	0,00	0,00	0,00	0,00	0,00	5.217,39
401847 2B00 64	CONTRATO INVESTIG., IÑIGO DEL GUAYO CASTIELLA	0,00	0,00	0,00	0,00	0,00	0,00	10.869,57
401848 2B00 64	CONTRATO INVESTIG., Mª JOSÉ CAZORLA GONZÁLEZ	0,00	0,00	0,00	0,00	0,00	0,00	10.061,09
401849 2B00 64	CONTRATO INVESTIG., CARMEN ANA PARDO BARRIONUEVO	0,00	0,00	0,00	0,00	0,00	0,00	7.904,35
401850 2B00 64	CONTRATO INVESTIG.,	0,00	0,00	0,00	0,00	0,00	0,00	1.488,49
408888 2B00 64	PRESUPUESTO DE CONTRATOS DE INVESTIGACIÓN	0,00	0,00	0,00	0,00	105.232,36	-105.232,36	0,00
408889 2B00 64	COSTES INDIRECTOS CONTRATOS DE INVESTIGACIÓN	335.352,38	0,00	-206.773,31	15.847,39	12.352,09	132.074,37	353.813,50
500000 2E00 64	GRUPOS DE INVESTIGACIÓN PAIDI	1.773,48	0,00	0,00	0,00	0,00	1.773,48	1.773,48
500001 2E00 64	GRUPO INVESTIG., PABLO PUMARES FERNÁNDEZ	6.648,89	0,00	607,11	0,00	0,00	7.256,00	4.061,40
500002 2E00 64	GRUP.GUZMAN PALOMINO,JOSE MIGUEL	2.903,33	0,00	-1.996,48	0,00	0,00	906,85	49,32
500003 2E00 64	GRUPO INVESTIG., JACOBA SALINAS BONILLO	67.108,51	0,00	7.330,19	0,00	0,00	74.438,70	66.690,63
500004 2E00 64	GRUP.MOYANO LOPEZ,FRANCISCO JAVIER	33.106,10	0,00	-17.653,17	6.365,21	0,00	21.818,14	2.073,91
500005 2E00 64	GRUP.CABELLO GARCIA,TOMAS	35.039,85	0,00	-9.415,16	0,00	0,00	25.624,69	15.771,48
500006 2E00 64	GRUPO INVESTIG., FERNANDO DEL MORAL TORRES	12.211,56	0,00	-410,44	0,00	0,00	11.801,12	10.401,88
500007 2E00 64	GRUPO INVESTIG. AGR-159, RESIDUOS DE PLAGUICIDAS	17.928,86	0,00	9.642,34	112.876,21	0,00	140.447,41	39.649,78
500011 2E00 64	GRUPO INVESTIGACIÓN FRANCISCO HERRERA CUADRA	5.159,50	0,00	-110,00	0,00	0,00	5.049,50	4.740,58
500012 2E00 64	GRUPO INVESTIGACIÓN, FRANCISCO GARCÍA MARCOS	402,02	0,00	358,92	0,00	0,00	760,94	760,94
500013 2E00 64	GRUP.SANCHEZ PEREZ,MANUEL	27.606,93	2.449,27	2.155,57	0,00	0,00	32.211,77	29.901,73
500014 2E00 64	GRUPO INVESTIG., FRANCISCO ANDÚJAR CASTILLO	32.731,25	0,00	-1.974,76	0,00	0,00	30.756,49	9.532,33
500015 2E00 64	GRUPO INVESTIGACIÓN BALTASAR FERNÁNDEZ RAMÍREZ	1.984,42	0,00	672,61	0,00	0,00	2.657,03	2.657,03
500017 2E00 64	GRUPO INVESTIG., Mª DEL MAR MARTÍN GARCÍA	42.677,38	1.318,42	663,60	0,00	0,00	44.659,40	38.724,69
500019 2E00 64	GRUP.ARANDA TORRES,CAYETANO JOSE	525,75	305,48	0,00	0,00	0,00	831,23	831,23
500023 2E00 64	GRUPO INVESTIG., ANA Mª PEREZ VALLEJO	20.316,02	0,00	456,38	0,00	0,00	20.772,40	15.362,46
500024 2E00 64	GRUPO INVESTIG., REMEDIOS LÓPEZ LIRIA	11.034,73	0,00	1.357,75	0,00	0,00	12.392,48	8.077,65
500025 2E00 64	GRUP.NAVARRO PASCUAL,JUAN CARLOS	38.449,38	512,71	597,83	0,00	0,00	39.559,92	38.487,15
500026 2E00 64	GRUPO INVESTIG., MANUEL UBEDA FLORES	40.122,52	337,57	-48,17	0,00	0,00	40.411,92	36.665,54
500028 2E00 64	GRUP.LUCIANO SORIANO,CARMEN	14.552,26	0,00	1.925,00	0,00	0,00	16.477,26	6.613,37
500029 2E00 64	GRUP.VALERA MARTINEZ,DIEGO LUIS	19.957,31	0,00	26.413,94	0,00	0,00	46.371,25	40.925,92
500030 2E00 64	GRUPO DE INV. FERNANDO FERNANDEZ MARIN	75.245,88	1.038,34	569,50	0,00	0,00	76.853,72	76.440,09
500031 2E00 64	GRUPO DE INVESTIGACIÓN JOSÉ ANDRÉS MORENO RUIZ	10.817,77	41,64	767,97	0,00	0,00	11.627,38	8.978,82

**MODIFICACIONES DE CRÉDITO Y REMANENTES DE CRÉDITO**

Crédito	Descripción	Incorporaciones de crédito	Crédito no afectado	Transferencias de crédito	Generación por ingresos	Bajas por anulación	Total Modificaciones	Remanente
500032 2Eoo 64	GRUPO INVESTIG., ESTEFANÍA ACIÉN GONZÁLEZ	27.383,87	0,00	11.093,41	0,00	0,00	38.477,28	20.823,38
500033 2Eoo 64	GRUPO INVESTIG., JOSE F. BIENVENIDO BARCENA	2.368,19	0,00	313,04	0,00	0,00	2.681,23	2.681,23
500034 2Eoo 64	GRUPO INVESTIG., SUSANA FERNÁNDEZ LARRAGUETA	25.995,10	2.854,03	750,00	0,00	0,00	29.599,13	27.036,27
500035 2Eoo 64	GRUPO INVESTIG., JUAN JOSE MORENO BALCAZAR	37.985,40	452,06	1.440,45	0,00	0,00	39.877,91	29.301,17
500036 2Eoo 64	GRUPO INVESTIGACIÓN TEP-165	18.549,53	0,00	1.548,00	0,00	0,00	20.097,53	19.584,95
500037 2Eoo 64	GRUPO INVESTIG., MANUEL SERVANDO ROMERO CANO	37.045,79	1.284,37	-85,66	0,00	0,00	38.244,50	38.232,75
500038 2Eoo 64	GRUP.NUÑEZ RUIZ,GABRIEL	361,61	0,00	-240,17	0,00	0,00	121,44	121,44
500040 2Eoo 64	GRUP.RODRIGUEZ TORREBLANCA,CARMELO	98.086,04	4.491,52	11.781,32	0,00	0,00	114.358,88	107.589,40
500041 2Eoo 64	GRUPO INVESTIGACIÓN, JOSE ANTONIO SOLER ARREBOLA	12.452,44	66,70	608,64	0,00	0,00	13.127,78	13.027,78
500042 2Eoo 64	GRUP. INV. MARGARITA MORENO MONTOYA	14.503,21	0,00	16.244,19	0,00	0,00	30.747,40	4.086,73
500043 2Eoo 64	GRUPO INVESTIG., CARLOS VARGAS VASSEROT	24.061,85	0,00	6.931,47	0,00	0,00	30.993,32	13.854,95
500044 2Eoo 64	GRUP.VARGAS BERENGUEL,ANTONIO	4.770,00	0,00	14.611,57	869,57	0,00	20.251,14	8.100,95
500045 2Eoo 64	GRUPO INVESTIG., JUAN CARLOS CHECA OLMOS	16.122,10	215,66	3.040,51	1.816,63	0,00	21.194,90	17.404,11
500047 2Eoo 64	GRUP.LIROLA DELGADO, JORGE	2.249,63	0,00	0,00	0,00	0,00	2.249,63	2.158,68
500048 2Eoo 64	GRUP.CRUIZ RAMBAUD,SALVADOR	24.409,98	0,00	455,22	0,00	0,00	24.865,20	13.737,51
500049 2Eoo 64	GRUPO DE INVESTIGACIÓN JOSÉ M. ORTEGA EGEA	11.327,42	0,00	7.603,87	500,00	0,00	19.431,29	19.431,29
500051 2Eoo 64	GRUP.AGUERA VEGA,FRANCISCO	30.579,55	0,00	18.034,33	0,00	0,00	48.613,88	26.174,71
500052 2Eoo 64	GRUP.SANCHEZ PEREZ,JOSE ANTONIO	9.378,92	0,00	22.142,34	907,37	0,00	32.428,63	6.529,16
500053 2Eoo 64	GRUPO INVESTIG. AGR-200, FRANCISCO CAMACHO FERRE	3.370,81	0,00	600,85	0,00	0,00	3.971,66	3.284,68
500055 2Eoo 64	GRUP.LOPEZ ORTIZ,FERNANDO	20.744,43	0,00	-4.446,50	0,00	0,00	16.297,93	12.409,71
500058 2Eoo 64	GRUPO INVESTIGACION, JESUS ISAIAS GOMEZ LOPEZ	1.095,72	1.394,62	421,23	0,00	0,00	2.911,57	1.258,67
500060 2Eoo 64	GRUPO INVESTIG. ALFONSO ROJO RAMÍREZ	3.081,41	1.276,82	1.574,24	0,00	0,00	5.932,47	611,22
500061 2Eoo 64	GRUPO INVESTIG., ANTONIO GRANERO GALLEGOS	62.096,43	495,23	7.471,30	0,00	0,00	70.062,96	56.774,54
500064 2Eoo 64	GRUP.CESPEDES LORENTE,JOSE JOAQUIN	101.799,19	2.200,10	1.049,59	0,00	0,00	105.048,88	100.809,33
500066 2Eoo 64	GRUPO INVESTIG.; CONCEPCIÓN MARÍA MESA VALLE	10.015,00	0,00	3.400,46	0,00	0,00	13.415,46	9.585,74
500068 2Eoo 64	GRUPO INVESTIGACIÓN, LUIS GÓMEZ AMIGO	16.395,57	1.570,72	3.548,17	0,00	0,00	21.514,46	15.104,39
500069 2Eoo 64	GRUPO DE INVESTIGACIÓN M. DEL CARMEN CABA PÉREZ	39.994,01	3.301,97	7.139,30	0,00	0,00	50.435,28	41.581,96
500070 2Eoo 64	GRUPO INVESTIG., Mª DOLORES JIMÉNEZ MARTÍNEZ	4.161,13	267,78	450,00	0,00	0,00	4.878,91	3.163,53
500071 2Eoo 64	GRUPO INVESTIG., MARÍA ISABEL NAVAS OCAÑA	2.036,32	1.175,52	0,00	0,00	0,00	3.211,84	3.211,84
500072 2Eoo 64	GRUPO INVESTIGACION JOSÉ GRANERO MOLINA	9.640,76	0,00	-606,06	0,00	0,00	9.034,70	2.141,86
500073 2Eoo 64	GRUP.BERENGUEL SORIA,MANUEL	71.676,75	0,00	31.177,45	0,00	0,00	102.854,20	75.597,86
500074 2Eoo 64	GRUPO INVESTIGACION, CORCHETE FERNANDEZ, VICTOR	10.526,23	0,00	0,00	0,00	0,00	10.526,23	9.765,61
500076 2Eoo 64	GRUP. INV. MARÍA JOSÉ CLEMENTE JIMÉNEZ	51.442,61	1.232,24	102,73	0,00	0,00	52.777,58	48.440,23
500077 2Eoo 64	GRUPO INVESTIG., ISABEL CUADRADO GUIRADO	4.122,57	791,50	40.688,83	0,00	0,00	45.602,90	35.658,82
500078 2Eoo 64	GRUP. DE INVESTIGACION SORIANO AYALA ENCARNACION	61.411,33	0,00	736,89	0,00	0,00	62.148,22	58.426,97

**MODIFICACIONES DE CRÉDITO Y REMANENTES DE CRÉDITO**

Crédito	Descripción	Incorporaciones de crédito	Crédito no afectado	Transferencias de crédito	Generación por ingresos	Bajas por anulación	Total Modificaciones	Remanente
500079 2E00 64	GRUPO DE INV. CUEVAS GONZALEZ JULIAN	11.761,25	2.262,35	4.767,50	0,00	0,00	18.791,10	17.583,07
500080 2E00 64	G.I. LÓPEZ CASTRO, JOSE LUIS	4.668,95	0,00	8.272,89	1.000,00	0,00	13.941,84	8.549,17
500081 2E00 64	GRUPO INVESTIG., JOSÉ MANUEL MARTÍNEZ VICENTE	5.266,38	0,00	873,94	2.911,27	0,00	9.051,59	6.559,54
500082 2E00 64	GRUPO INV. GALLARDO PINO, M. LUISA	30.676,14	5.257,59	4.107,67	0,00	0,00	40.041,40	25.153,97
500083 2E00 64	GRUPO INV. MARTINEZ GALERA, MARIA	5.146,24	0,00	0,00	0,00	0,00	5.146,24	4.800,16
500084 2E00 64	GRUPO INV. LÓPEZ RÍOS, FRANCISCA	16.058,26	1.914,99	-600,00	0,00	0,00	17.373,25	16.843,12
500085 2E00 64	GRUPO INV. QUIROSA CHEYROUZE MUÑOZ, RAFAEL	33.338,74	0,00	1.470,96	0,00	0,00	34.809,70	18.983,53
500086 2E00 64	GRUPO INV. CANGAS DIAZ, ADOLFO JAVIER	5.345,39	330,86	1.966,49	0,00	0,00	7.642,74	4.416,44
500090 2E00 64	GRUPO INVESTIGACIÓN JOSÉ M. DE AMO SÁNCHEZ FORTÚN	4.094,08	0,00	-107,69	0,00	0,00	3.986,39	3.348,70
500092 2E00 64	GRUPO DE INV. MANUEL FERNANDEZ PEREZ	6.291,19	1.519,07	0,00	0,00	0,00	7.810,26	7.810,26
500093 2E00 64	GRUPO DE INV. CARMEN POZO MUÑOZ	10.175,07	681,80	-20,30	0,00	0,00	10.836,57	8.037,94
500094 2E00 64	GRUPO DE INV. MANUEL JAEN GARCIA	145,75	112,68	0,00	0,00	0,00	258,43	258,43
500094 2E00 785	GRUPO DE INV. MANUEL JAEN GARCIA	53,04	0,00	0,00	0,00	0,00	53,04	53,04
500095 2E00 64	GRUPO DE INV. MANUEL JAMILENA QUESADA	704,97	0,00	12.516,66	0,00	0,00	13.221,63	2.476,76
500096 2E00 64	GRUPO DE INV. VICENTE JARA PEREZ	24.486,68	0,00	0,00	0,00	0,00	24.486,68	24.486,68
500097 2E00 64	GRUPO INVESTIG., SUSANA RIDAO RODRIGO	4.847,80	4.203,56	1.112,32	0,00	0,00	10.163,68	8.104,87
500098 2E00 64	GRUPO INVESTIG., Mª DOLORES UREÑA AMATE	7.761,77	435,42	-11,00	0,00	0,00	8.186,19	6.028,94
500099 2E00 64	GRUPO DE INV. MIGUEL ANGEL MAÑAS RODRIGUEZ	4.466,19	0,00	974,56	3.139,13	0,00	8.579,88	5.946,32
500100 2E00 64	GRUPO INV. LOPEZ ANDRES, JESUS MARIA	598,48	0,00	0,00	0,00	0,00	598,48	598,48
500101 2E00 64	GRUPO INVESTIGACIÓN, LUIS ORTIZ JIMENEZ	12.685,16	0,00	1.400,00	0,00	0,00	14.085,16	10.479,78
500102 2E00 64	GRUPO DE INVESTIGACIÓN MONTSERRAT SIERRA FERNÁNDEZ	20.975,27	853,24	0,00	0,00	0,00	21.828,51	21.828,51
500103 2E00 64	GRUPO INVESTIG. ALMENDROS JIMENEZ, JESUS MANUEL	9.745,57	0,00	0,00	0,00	0,00	9.745,57	9.745,57
500104 2E00 64	GRUPO INVESTIG. FERNANDEZ SANCHEZ, JOSE FRANCISCO	13.294,78	0,00	1.925,87	0,00	0,00	15.220,65	8.905,33
500105 2E00 64	GRUPO INVESTIG. MOTA POVEDA, JUAN FRANCISCO	10.567,12	0,00	59.102,26	0,00	0,00	69.669,38	16.158,11
500106 2E00 64	GRUPO INVESTIG. TORRES ARRIAZA, JOSE ANTONIO	8.007,00	1.192,46	-517,53	0,00	0,00	8.681,93	8.063,49
500107 2E00 64	GRUPO INVESTIGACION DE LAO ARENAS, MARIA TERESA	2.855,85	1.338,91	-0,17	0,00	0,00	4.194,59	255,07
500108 2E00 64	GRUPO INVESTIGACION, JOSE JESUS CASAS JIMENEZ	20.718,65	0,00	3.056,37	0,00	0,00	23.775,02	18.801,59
500109 2E00 64	GRUPO INVESTIGACION, TESIFON PARRON CARREÑO	5.515,95	0,00	-600,00	0,00	0,00	4.915,95	1.458,64
500111 2E00 64	GRUPO INVESTIG., JOSÉ CARLOS REDONDO OLMEDILLA	16.200,70	807,13	2.284,89	0,00	0,00	19.292,72	9.403,40
500112 2E00 64	GRUPO INVESTIGACION, JUAN GARCIA GARCIA	34.863,09	3.671,16	-87,59	0,00	0,00	38.446,66	35.673,21
500113 2E00 64	GRUPO INVESTIGACION, ANTONIO M. BAÑON HERNANDEZ	7.410,46	0,00	385,48	3.000,00	0,00	10.795,94	8.235,49
500114 2E00 64	GRUPO INVESTIG., MERCEDES FERNÁNDEZ TORRES	19.470,33	1.951,95	600,00	0,00	0,00	22.022,28	20.784,28
500115 2E00 64	GRUPO INVESTIG., MARÍA DEL MAR MOLERO JURADO	12.175,51	0,00	-41,53	0,00	0,00	12.133,98	9.275,66
500116 2E00 64	GRUPO INVESTIGACION, LUIS IRIBARNE MARTINEZ	23.365,96	0,00	2.373,04	0,00	0,00	25.739,00	21.720,25
500117 2E00 64	GRUPO INVESTIGACION, NIEVES GOMEZ LOPEZ	0,00	0,00	1.500,00	63,75	0,00	1.563,75	92,60



**MODIFICACIONES DE CRÉDITO Y REMANENTES DE CRÉDITO**

Crédito	Descripción	Incorporaciones de crédito	Crédito no afectado	Transferencias de crédito	Generación por ingresos	Bajas por anulación	Total Modificaciones	Remanente
500118 2E00 64	GRUPO DE INVESTIGACIÓN ELENA JAIME DE PABLOS	8.396,13	923,40	421,23	0,00	0,00	9.740,76	9.722,57
500119 2E00 64	GRUPO INVESTIGACION, ANA CAMARA ARTIGAS	28.409,60	258,24	727,19	0,00	0,00	29.395,03	28.032,99
500120 2E00 64	GRUPO INVESTIGACIÓN FQM364; IGNACIO M. RODRÍGUEZ GARCÍA	0,00	0,00	1.710,00	0,00	0,00	1.710,00	1.710,00
500122 2E00 64	GRUPO INVESTIGACION, MANUEL ÁNGEL AGUILAR TORRES	16.087,79	0,00	-3.287,96	0,00	0,00	12.799,83	9.716,57
500123 2E00 64	GRUPO INVESTIGACION, JOAQUIN ALVAREZ HERNANDEZ	4.656,72	1.017,21	0,00	0,00	0,00	5.673,93	5.479,11
500124 2E00 64	GRUPO INVESTIGACION, CONSOLACION GIL MONTOYA	4.864,64	0,00	413,17	0,00	0,00	5.277,81	3.703,94
500125 2E00 64	GRUPO INVESTIGACION, JOSE ANTONIO GAZQUEZ PARRA	15.653,79	0,00	-10.774,99	3,51	0,00	4.882,31	1.053,26
500126 2E00 64	GRUPO DE INVESTIGACIÓN ROSALÍA RODRÍGUEZ LÓPEZ	9.850,86	0,00	1.283,40	0,00	0,00	11.134,26	9.108,95
500128 2E00 64	GRUPO INVESTIG., JOSE MARIA CALAFORRA CHORDI	32.124,93	0,00	8.343,06	359,32	0,00	40.827,31	29.071,23
500129 2E00 64	GRUPO INVESTIGACION, INMACULADA GOMEZ BECERRA	7.781,39	38,13	-210,70	0,00	0,00	7.608,82	3.343,79
500130 2E00 64	GRUPO INVESTIGACION, MARIA TERESA DAZA GONZALEZ	9.146,58	0,00	4.041,74	0,00	0,00	13.188,32	6.890,25
500131 2E00 64	GRUPO INVESTIGACION, JUAN FCO. PEREZ GALVEZ	138.952,15	0,00	0,00	2.500,00	0,00	141.452,15	129.664,24
500132 2E00 64	GRUPO INVESTIG., ISABEL ROMERO ALBALADEJO	14.960,14	220,15	1.513,00	0,00	0,00	16.693,29	11.671,34
500133 2E00 64	GRUPO INVESTIG., CARLOS ASENSIO GRIMA	1.459,86	0,00	1.320,00	0,00	0,00	2.779,86	2.002,26
500134 2E00 64	GRUPO INV. CIMADEVILLA REDONDO, JOSE MANUEL	20.378,87	0,00	1.381,20	0,00	0,00	21.760,07	18.844,36
500135 2E00 64	GRUPO INVESTIG., EMILIO GALDEANO GOMEZ	8.999,37	0,00	1.233,61	0,00	0,00	10.232,98	491,82
500136 2E00 64	GRUPO DE INVESTIGACION, CARRION MARTINEZ JOSE JUAN	7.407,92	0,00	1.437,48	0,00	0,00	8.845,40	4.850,13
500137 2E00 64	GRUPO DE INVESTIGACION CAMPOS FERNANDEZ FIGARES, MARIA DEL MAR	14.022,07	0,00	0,00	0,00	0,00	14.022,07	11.452,85
500138 2E00 64	GRUPO INVESTIG., REYES BLANCO PRIETO	640,01	0,00	0,00	0,00	0,00	640,01	640,01
500139 2E00 64	GRUPO INVESTIG., Mª BELEN SAINZ-CANTERO CAPARROS	11.091,69	1.773,50	0,00	0,00	0,00	12.865,19	9.253,13
500140 2E00 64	GRUPO INVESTIG., IGNACIO FERNANDEZ DE LAS NIEVES	46.466,23	0,00	9.718,86	0,00	0,00	56.185,09	35.492,79
500141 2E00 64	GRUPO INVESTIGACION, ANA AGÜERA LOPEZ	26.603,62	0,00	-5.304,73	6.208,69	0,00	27.507,58	15.257,63
500142 2E00 64	GRUPO INVESTIGACIÓN, MIGUEL SORIANO RODRÍGUEZ	5.243,27	2.934,89	1.064,40	0,00	0,00	9.242,56	1.242,56
500143 2E00 64	GRUPO INVESTIG., FCO. GABRIEL ACIEN FERNANDEZ	5.023,26	0,00	0,00	0,00	0,00	5.023,26	4.866,53
500144 2E00 64	GRUPO INVESTIGACIÓN, ALBERTO SORIANO MALDONADO	12.264,64	0,00	7.269,06	0,00	0,00	19.533,70	17.399,02
500145 2E00 64	GRUPO INVESTIGACIÓN, JOSÉ ÁNGEL AZNAR SÁNCHEZ	18.399,71	308,09	556,40	0,00	0,00	19.264,20	17.768,10
500146 2E00 64	GRUPO INVESTIGACIÓN, Mª CARMEN PÉREZ FUENTES	12.294,13	7.893,62	600,04	0,00	0,00	20.787,79	20.787,79
500147 2E00 64	Grupo de Investigación.- Jiménez Liso, Mª Rut	6.335,02	0,00	7.303,85	0,00	0,00	13.638,87	5.891,87
500148 2E00 64	GRUPO DE INVESTIGACIÓN.- INIESTA BONILLO, Mª ÁNGELES	7.665,91	0,00	0,00	0,00	0,00	7.665,91	6.651,37
500149 2E00 64	GRUPO DE INVESTIGACIÓN.- FERNÁNDEZ SEVILLA, JOSÉ MARÍA	25.430,94	0,00	7.424,35	1.170,00	0,00	34.025,29	32.283,96
500150 2E00 64	GRUPO DE INVESTIGACIÓN.- Mª JOSÉ SÁNCHEZ-MUROS LOZANO	7.275,87	0,00	1.666,94	0,00	0,00	8.942,81	7.912,60
500151 2E00 64	Grupo de Investigación RNM934.- Miralles Mellado, Isabel	1.913,39	0,00	10.797,56	0,00	0,00	12.710,95	9.095,90
500152 2E00 64	GRUPO INVESTIG. BIO359, LORENZO CARRETERO PAULET	2.295,84	351,77	537,60	0,00	0,00	3.185,21	904,80
500153 2E00 64	GRUPO INVESTIG. HUM1028, PILAR RODRÍGUEZ MARTÍNEZ	8.181,78	1.100,65	-2.224,14	0,00	0,00	7.058,29	4.494,29
500154 2E00 64	GRUPO INVESTIG. RNM933, ANTONIO J. CASTRO MARTÍNEZ	3.636,95	0,00	417,39	1.000,00	0,00	5.054,34	2.398,23



**MODIFICACIONES DE CRÉDITO Y REMANENTES DE CRÉDITO**

Crédito	Descripción	Incorporaciones de crédito	Crédito no afectado	Transferencias de crédito	Generación por ingresos	Bajas por anulación	Total Modificaciones	Remanente
500155 2E00 64	GRUPO INVESTIG. HUM1047, FERNANDO CAÑADAS PÉREZ	14.404,71	2.677,76	3.254,79	0,00	0,00	20.337,26	19.266,72
500156 2E00 64	GRUPO INVESTIGACIÓN SEJ647	522,26	929,01	600,00	0,00	0,00	2.051,27	1.054,45
500157 2E00 64	GRUPO INVESTIGACIÓN SEJ651	1.318,53	975,20	-326,52	0,00	0,00	1.967,21	1.774,48
500174 2E00 64	GRUPO INVESTIG., JUAN JOSÉ ORTELLS	22.789,57	263,98	982,49	0,00	0,00	24.036,04	12.659,73
500175 2E00 64	GRUPO INVESTIG., GRACIA ESTER MARTIN GARZON	74.303,66	0,00	-1.491,07	0,00	0,00	72.812,59	69.054,71
500175 2E00 701	GRUPO INVESTIG., GRACIA ESTER MARTIN GARZON	0,00	0,00	1.235,54	0,00	0,00	1.235,54	0,00
500184 2E00 64	GRUP.TORRECILLAS JOVER,BLAS	22.951,40	2.973,42	1.261,00	0,00	0,00	27.185,82	16.095,80
500185 2E00 64	GRUPO INVESTIG., ISABEL MARIA DEL AGUILA CANO	10.220,32	1.146,44	0,00	0,00	0,00	11.366,76	11.366,76
500186 2E00 64	GRUPO INVESTIG., FRANCISCO GONZÁLVEZ GARCÍA	7.815,47	3.404,73	565,68	0,00	0,00	11.785,88	7.570,32
500187 2E00 64	GRUPO INVESTIG., YOLANDA CANTÓN CASTILLA	15.041,72	1.289,90	13.878,15	0,00	0,00	30.209,77	10.664,43
500188 2E00 64	GRUPO INVESTIG., Mª DOLORES MACHADO RUIZ	330,98	0,00	0,00	0,00	0,00	330,98	330,98
500189 2E00 64	GRUPO INVESTIGACIÓN TEP987, ÁNGEL CALLEJÓN FERRE	0,00	3.459,90	0,00	0,00	0,00	3.459,90	2.063,64
500190 2E00 64	Grupo PAIDI HUM1072	0,00	703,80	0,00	0,00	0,00	703,80	703,80
500191 2E00 64	Grupo PAIDI SEJ667	0,00	2.830,94	175,16	0,00	0,00	3.006,10	1.185,78
500192 2E00 64	Grupo PAIDI SEJ668	0,00	1.957,78	-167,00	0,00	0,00	1.790,78	1.570,94
500193 2E00 64	Grupo PAIDI CTS1104	0,00	2.522,47	194,70	0,00	0,00	2.717,17	419,26
500205 2E00 64	GRUP.GIL ROALES NIETO,JESUS	29,77	0,00	0,00	0,00	0,00	29,77	29,77
500259 2E00 64	GRUP. INV. ANTONIA GARRIDO FRENICH	592.643,88	0,00	-95.642,95	24.160,87	0,00	521.161,80	428.905,38
500262 2E00 64	GRUPO INVESTIG., MARÍA JOSÉ LÓPEZ LÓPEZ	10.359,77	0,00	4.033,62	0,00	0,00	14.393,39	4.202,25
500284 2E00 64	GRUPO INVESTIGACIÓN Mª JUANA LÓPEZ MEDINA	35.003,76	602,19	-3.199,56	1.500,00	0,00	33.906,39	30.121,85
500303 2E00 64	GRUPO INVESTIGACIÓN, JAIME DE PABLO VALENCIANO	15.938,82	0,00	9.153,85	230,50	0,00	25.323,17	17.662,98
500313 2E00 64	GRUPO INVESTIG., ANTONIO GARCÍA JEREZ	13.932,57	0,00	-803,95	0,00	0,00	13.128,62	10.941,13
500328 2E00 64	GRUP.ASTERIO SÁNCHEZ MIRÓN	137.836,19	0,00	16.870,30	425,00	0,00	155.131,49	144.330,94
500501 2E00 64	GRINT.SANCHEZ MUROS LOZANO,MARIA JOSE	1,57	0,00	0,00	0,00	0,00	1,57	1,57
500502 2E00 64	GRINT.ALVAREZ MANZANEDA ROLDAN, RAMON	2.917,13	0,00	0,00	0,00	0,00	2.917,13	2.917,13
500503 2E00 64	GRINT.ROMEROSA NIEVAS,ANTONIO MANUEL	7.808,51	773,00	81,93	0,00	0,00	8.663,44	5.518,56
500505 2E00 64	GRUPO INVESTIGACION, RAFAEL LOZANO RUIZ	65.167,80	483,39	-30.802,33	0,00	0,00	34.848,86	11.674,00
500509 2E00 64	GRUPO INVESTIG., MARÍA DEL MAR ESPEJO MURIEL	8.859,75	5.258,96	687,00	0,00	0,00	14.805,71	14.224,39
500510 2E00 64	GRINT.VALLS CALATRAVA,JOSE RAFAEL	16.049,64	2.168,56	-330,22	0,00	0,00	17.887,98	16.207,19
500513 2E00 64	GRUPO DE INV. RESIDUOS DE PLAGUICIDAS, ANTONIO VALVERDE	7.695,85	0,00	-22,35	0,00	0,00	7.673,50	2.836,55
720098 4B00 2	PROYECTO OAPEE, IBRAVE	1.092,63	0,00	-1.092,63	0,00	0,00	0,00	0,00
720098 4B00 64	PROYECTO OAPEE, IBRAVE	0,01	0,00	-0,01	0,00	0,00	0,00	0,00
720099 4B00 2	PROYECTO OAPEE, TEA LEAF	12.474,35	0,00	-12.474,35	0,00	0,00	0,00	0,00
720117 4B00 2	PROYECTO COOPERACION AACID 2017DEC003	0,01	0,00	-0,01	0,00	0,00	0,00	0,00
720117 4B00 60	PROYECTO COOPERACION AACID 2017DEC003	197,49	0,00	-197,49	0,00	0,00	0,00	0,00

**MODIFICACIONES DE CRÉDITO Y REMANENTES DE CRÉDITO**

Crédito	Descripción	Incorporaciones de crédito	Crédito no afectado	Transferencias de crédito	Generación por ingresos	Bajas por anulación	Total Modificaciones	Remanente
720119 4B00 2	PROYECTO COOPERACION AACID 2017DEC005	95,31	0,00	-95,31	0,00	0,00	0,00	0,00
720120 4B00 2	PROYECTO COOPERACION AACID 2017DEC006	2.202,31	0,00	-216,61	0,00	0,00	1.985,70	1.985,70
720120 4B00 411	PROYECTO COOPERACION AACID 2017DEC006	0,00	0,00	216,61	0,00	0,00	216,61	0,00
720122 4B00 2	PROYECTO COOPERACION AACID 2018UI002	4.812,16	0,00	0,00	0,00	0,00	4.812,16	2.037,53
720123 4B00 2	PROYECTO COOPERACION AACID 2018UC005	49.870,68	0,00	0,00	0,00	0,00	49.870,68	14.541,99
720124 4B00 13	PROYECTO COOPERACION AACID 2018UC006	1.827,64	0,00	-1.767,35	0,00	0,00	60,29	0,00
720124 4B00 16	PROYECTO COOPERACION AACID 2018UC006	21,60	0,00	0,00	0,00	0,00	21,60	21,60
720124 4B00 2	PROYECTO COOPERACION AACID 2018UC006	9.069,41	0,00	-5.268,46	0,00	0,00	3.800,95	0,00
720124 4B00 483	PROYECTO COOPERACION AACID 2018UC006	0,00	0,00	5.619,28	0,00	0,00	5.619,28	0,00
720127 4B00 151	PROYECTO ERASMUS+ FRACTION	0,00	0,00	6.717,75	0,00	0,00	6.717,75	0,00
720127 4B00 16	PROYECTO ERASMUS+ FRACTION	1.216,10	0,00	717,43	0,00	0,00	1.933,53	657,94
720127 4B00 2	PROYECTO ERASMUS+ FRACTION	9.804,96	0,00	-7.435,18	0,00	0,00	2.369,78	14.325,78
720128 4B00 16	PROYECTO ERASMUS+ INTER4REF	997,06	0,00	0,00	0,00	0,00	997,06	556,77
720133 4B00 151	PROYECTO ERASMUS+ IENE9	0,00	0,00	1.519,60	0,00	0,00	1.519,60	0,00
720133 4B00 16	PROYECTO ERASMUS+ IENE9	0,00	0,00	398,44	0,00	0,00	398,44	397,78
720133 4B00 2	PROYECTO ERASMUS+ IENE9	1.502,00	0,00	-2.584,84	6.668,00	0,00	5.585,16	4.488,19
720134 4B00 151	PROYECTO ERASMUS+ COOPERFORMANCE	0,00	0,00	9.313,00	0,00	0,00	9.313,00	0,00
720134 4B00 16	PROYECTO ERASMUS+ COOPERFORMANCE	2.832,68	0,00	138,17	0,00	0,00	2.970,85	1.413,40
720134 4B00 2	PROYECTO ERASMUS+ COOPERFORMANCE	15.815,20	0,00	-10.010,27	0,00	0,00	5.804,93	5.804,93
720138 4B00 2	PROYECTO ERASMUS+ NEGHTRA	49.268,00	0,00	0,00	0,00	0,00	49.268,00	45.593,10
720139 4B00 151	PROYECTO ERASMUS MATHICS	0,00	0,00	49.494,00	0,00	0,00	49.494,00	14.821,07
720139 4B00 16	PROYECTO ERASMUS MATHICS	0,00	0,00	2,84	0,00	0,00	2,84	0,00
720139 4B00 2	PROYECTO ERASMUS MATHICS	24.605,56	0,00	-199.156,07	15.648,00	0,00	-158.902,51	209.452,91
720139 4B00 484	PROYECTO ERASMUS MATHICS	0,00	0,00	149.630,50	0,00	0,00	149.630,50	0,00
720140 4B00 151	PROYECTO ERASMUS+ CT4SILVERCAREGIVERS	0,00	0,00	4.514,42	0,00	0,00	4.514,42	0,00
720140 4B00 16	PROYECTO ERASMUS+ CT4SILVERCAREGIVERS	1.912,98	0,00	0,00	4,17	0,00	1.917,15	1.877,77
720140 4B00 2	PROYECTO ERASMUS+ CT4SILVERCAREGIVERS	4.953,27	0,00	-5.077,52	5.631,00	0,00	5.506,75	4.850,79
720141 4B00 151	PROYECTO ERASMUS+ RURALTOUR	0,00	0,00	12.227,71	0,00	0,00	12.227,71	0,00
720141 4B00 16	PROYECTO ERASMUS+ RURALTOUR	924,91	0,00	2.047,07	1,74	0,00	2.973,72	2.714,64
720141 4B00 2	PROYECTO ERASMUS+ RURALTOUR	11.085,36	0,00	-14.847,88	5.731,00	0,00	1.968,48	700,11
720142 4B00 2	PROYECTO COOPERACIÓN AACID 2020UC011	19.741,18	0,00	0,00	0,00	0,00	19.741,18	1.340,03
720142 4B00 64	PROYECTO COOPERACIÓN AACID 2020UC011	0,00	46.446,75	0,00	0,00	0,00	46.446,75	0,00
720143 4B00 2	PROYECTO ERASMUS+ EU-TeachPaas	19.673,55	0,00	-45.214,55	0,00	0,00	-25.541,00	0,00
720143 4B00 484	PROYECTO ERASMUS+ EU-TeachPaas	0,00	0,00	18.702,00	0,00	0,00	18.702,00	0,00

**MODIFICACIONES DE CRÉDITO Y REMANENTES DE CRÉDITO**

Crédito	Descripción	Incorporaciones de crédito	Crédito no afectado	Transferencias de crédito	Generación por ingresos	Bajas por anulación	Total Modificaciones	Remanente
720144 4B00 2	TRANSFERENCIA CONOCIMIENTOS GESTIÓN SERVICIOS AGUA POTABLE Y RESIDUOS EN CUBA	0,00	5.689,04	0,00	0,00	0,00	5.689,04	5.567,89
720144 4B00 60	TRANSFERENCIA CONOCIMIENTOS GESTIÓN SERVICIOS AGUA POTABLE Y RESIDUOS EN CUBA	0,00	2.946,35	0,00	0,00	0,00	2.946,35	2.946,35
720145 4B00 2	SANITARIOS POR EL MUNDO: PROPUESTAS DE COOPERACIÓN INTERNACIONAL PARA EL DESARROLLO	0,00	147,06	0,00	0,00	0,00	147,06	147,06
720146 4B00 2	DESARROLLO PROGRAMAMEJORA GENÉTICA VARIEDADES DE ZAPALLO NOROESTE ARGENTINO	0,00	3.914,50	0,00	4.411,75	0,00	8.326,25	8.326,25
720147 4B00 2	IMPLANTACIÓN PROGRAMA INTERVENCIÓN VIOLENCIA DE GÉNERO EN MUJERES EN REPÚBLICA DOMINICANA	0,00	5.059,57	0,00	0,00	0,00	5.059,57	3.991,57
720148 4B00 13	PROYECTO 2021UE004, ESCAPE-ROOM MIGRACIONES	59.358,60	0,00	-7.148,20	0,00	0,00	52.210,40	33.819,12
720148 4B00 16	PROYECTO 2021UE004, ESCAPE-ROOM MIGRACIONES	3.913,00	0,00	16.641,58	0,00	0,00	20.554,58	14.424,84
720148 4B00 2	PROYECTO 2021UE004, ESCAPE-ROOM MIGRACIONES	16.371,10	0,00	-9.493,38	0,00	0,00	6.877,72	300,97
720149 4B00 2	CICLO MIGRACIONES SUR-NORTE	0,00	1.438,10	664,09	0,00	0,00	2.102,19	1.438,10
720150 4B00 2	PROYECTO ERASMUS+ENTRE-YOUTH	16.792,07	0,00	-23.893,76	0,00	0,00	-7.101,69	12.923,10
720150 4B00 485	PROYECTO ERASMUS+ENTRE-YOUTH	0,00	0,00	23.082,20	0,00	0,00	23.082,20	0,00
720152 4B00 151	PROYECTO ERASMUS+ KA2 IENE11	0,00	0,00	6.880,42	0,00	0,00	6.880,42	0,00
720152 4B00 16	PROYECTO ERASMUS+ KA2 IENE11	0,00	0,00	1.849,57	0,00	0,00	1.849,57	1.845,90
720152 4B00 2	PROYECTO ERASMUS+ KA2 IENE11	13.241,87	0,00	-12.221,86	0,00	0,00	1.020,01	8.329,20
720153 4B00 13	PROYECTO ERASMUS+E-PRI4ALL	11.606,39	0,00	22.200,23	0,00	0,00	33.806,62	9.441,13
720153 4B00 151	PROYECTO ERASMUS+E-PRI4ALL	0,00	0,00	1.483,39	0,00	0,00	1.483,39	262,96
720153 4B00 16	PROYECTO ERASMUS+E-PRI4ALL	3.561,23	0,00	7.135,64	0,00	0,00	10.696,87	2.276,00
720153 4B00 2	PROYECTO ERASMUS+E-PRI4ALL	96.553,27	0,00	-90.144,43	0,00	0,00	6.408,84	4.838,16
720153 4B00 484	PROYECTO ERASMUS+E-PRI4ALL	0,00	0,00	70.641,60	0,00	0,00	70.641,60	0,00
720153 4B00 64	PROYECTO ERASMUS+E-PRI4ALL	0,00	0,00	0,00	0,00	0,00	0,00	0,00
720154 4B00 151	PROYECTO ERASMUS+ U-GREEN	0,00	0,00	6.850,00	0,00	0,00	6.850,00	0,00
720154 4B00 16	PROYECTO ERASMUS+ U-GREEN	1.392,33	0,00	580,30	0,00	0,00	1.972,63	1.153,01
720154 4B00 2	PROYECTO ERASMUS+ U-GREEN	7.024,14	0,00	-124.704,98	0,00	0,00	-117.680,84	16.436,15
720154 4B00 484	PROYECTO ERASMUS+ U-GREEN	0,00	0,00	114.988,00	0,00	0,00	114.988,00	0,00
720155 4B00 151	PROYECTO ERASMUS+ KA2 CREATE	0,00	0,00	8.599,56	0,00	0,00	8.599,56	102,93
720155 4B00 16	PROYECTO ERASMUS+ KA2 CREATE	0,00	0,00	2.054,43	0,00	0,00	2.054,43	1.879,83
720155 4B00 2	PROYECTO ERASMUS+ KA2 CREATE	9.799,92	0,00	-11.908,64	0,00	0,00	-2.108,72	4.049,24
720156 4B00 13	PROYECTO ERASMUS+ TOCL	0,00	0,00	463,18	0,00	0,00	463,18	0,00
720156 4B00 151	PROYECTO ERASMUS+ TOCL	0,00	0,00	1.090,60	0,00	0,00	1.090,60	0,00
720156 4B00 16	PROYECTO ERASMUS+ TOCL	0,00	0,00	501,21	0,00	0,00	501,21	69,67

**MODIFICACIONES DE CRÉDITO Y REMANENTES DE CRÉDITO**

Crédito	Descripción	Incorporaciones de crédito	Crédito no afectado	Transferencias de crédito	Generación por ingresos	Bajas por anulación	Total Modificaciones	Remanente
720156 4B00 2	PROYECTO ERASMUS+ TOCL	4.600,14	0,00	-2.420,99	10.496,70	0,00	12.675,85	7.755,41
720157 4B00 2	PROYECTO ERASMUS+ KA2 CISCOFY	14.741,34	0,00	0,00	0,00	0,00	14.741,34	14.741,34
720158 4B00 2	CAPACITACIÓN Y FORTALECIMIENTO DEL EMPODERAMIENTO DE LAS INVESTIGADORAS PARA LA IMPLEMENTACIÓN DE UN LABORATORIO DE NEUROCIENCIA COGNITIVA EN LA FACULTAD DE PSICOLOGÍA DE LA UNIVERSIDAD DE LA HABANA	15.000,00	0,00	-1.435,20	0,00	0,00	13.564,80	2.322,83
720158 4B00 64	CAPACITACIÓN Y FORTALECIMIENTO DEL EMPODERAMIENTO DE LAS INVESTIGADORAS PARA LA IMPLEMENTACIÓN DE UN LABORATORIO DE NEUROCIENCIA COGNITIVA EN LA FACULTAD DE PSICOLOGÍA DE LA UNIVERSIDAD DE LA HABANA	0,00	0,00	1.435,20	0,00	0,00	1.435,20	1.435,20
720159 4B00 2	PROGRAMA DE SENSIBILIZACIÓN Y FORMACIÓN EN REANIMACIÓN CARDIOPULMONAR A TRAVÉS DE LA SIMULACIÓN CLÍNICA	15.000,00	0,00	0,00	0,00	0,00	15.000,00	1.813,35
720159 4B00 60	PROGRAMA DE SENSIBILIZACIÓN Y FORMACIÓN EN REANIMACIÓN CARDIOPULMONAR A TRAVÉS DE LA SIMULACIÓN CLÍNICA	0,00	0,00	0,00	0,00	0,00	0,00	0,00
720160 4B00 2	FORTALECIMIENTO DE LAS COMPETENCIAS DOCENTES Y DE EXTENSIÓN AGRARIA DE LA UNIVERSIDAD TÉCNICA DE COTOPAXI A TRAVÉS DE LA POTENCIACIÓN ANALÍTICA DE SU LABORATORIO DE SUELO Y AGUAS	15.000,00	0,00	-8.398,29	0,00	0,00	6.601,71	0,01
720160 4B00 64	FORTALECIMIENTO DE LAS COMPETENCIAS DOCENTES Y DE EXTENSIÓN AGRARIA DE LA UNIVERSIDAD TÉCNICA DE COTOPAXI A TRAVÉS DE LA POTENCIACIÓN ANALÍTICA DE SU LABORATORIO DE SUELO Y AGUAS	0,00	0,00	8.398,29	0,00	0,00	8.398,29	0,00
720161 4B00 2	II CICLO MIGRACIONES SUR-NORTE	2.000,00	0,00	-664,09	0,00	0,00	1.335,91	373,51
720162 4B00 2	MENORES DE EDAD Y DELINCUENCIA SEXUAL	2.000,00	0,00	0,00	0,00	0,00	2.000,00	1.337,49
720163 4B00 13	UNIGreen	0,00	0,00	123.466,67	0,00	0,00	123.466,67	117.466,67
720163 4B00 151	UNIGreen	0,00	0,00	3.008,84	0,00	0,00	3.008,84	0,00
720163 4B00 16	UNIGreen	0,00	0,00	41.118,40	0,00	0,00	41.118,40	38.964,07
720163 4B00 2	UNIGreen	773.940,65	0,00	-176.302,31	0,00	0,00	597.638,34	530.328,40
720163 4B00 60	UNIGreen	0,00	0,00	7.445,46	0,00	0,00	7.445,46	1.811,57
720163 4B00 64	UNIGreen	0,00	0,00	968,00	0,00	0,00	968,00	0,00
720164 4B00 2	PROYECTO ERASMUS+ CIRCULAR	0,00	0,00	-2.891,84	41.312,00	0,00	38.420,16	38.155,67
720165 4B00 2	PROYECTO ERASMUS+ SUST-HEIN	0,00	0,00	-5.552,43	0,00	0,00	-5.552,43	37.248,69
720166 4B00 2	PROYECTO RECURSOS DE INFORMACIÓN APOYO INVESTIGACIÓN UNIVERSIDAD DE CUENCA, ECUADOR	0,00	0,00	15.000,00	0,00	0,00	15.000,00	15.000,00
720167 4B00 2	PROYECTO PROGRAMAS DETERIORO COGNITIVO EN MAYORES FACULTAD PSICOLOGÍA LA HABANA	0,00	0,00	15.000,00	0,00	0,00	15.000,00	15.000,00
720168 4B00 2	PROYECTO DESIGUALDAD Y POBREZA MUJERES HAITIANAS QUE EMIGRAN A REP. DOMINICANA	0,00	0,00	15.000,00	0,00	0,00	15.000,00	15.000,00

## MODIFICACIONES DE CRÉDITO Y REMANENTES DE CRÉDITO

Crédito	Descripción	Incorporaciones de crédito	Crédito no afectado	Transferencias de crédito	Generación por ingresos	Bajas por anulación	Total Modificaciones	Remanente
720169 4B00 2	PROYECTO III CICLO MIGRACIONES SUR-NORTE	0,00	0,00	2.000,00	0,00	0,00	2.000,00	2.000,00
720170 4B00 2	PROYECTO ERASMUS+ KA2 ANALYST	0,00	0,00	5.000,00	0,00	0,00	5.000,00	5.000,00
720171 4B00 2	PROYECTO ERASMUS+ KA2 SHIFT	0,00	0,00	0,00	101.267,00	0,00	101.267,00	160.000,00
728888 4B00 2	PRESUPUESTO PROYECTOS DE COOPERACION INTERNACIONAL	0,00	0,00	0,00	0,00	150.954,80	-150.954,80	0,00
<b>Totales</b>		<b>38.445.449,79</b>	<b>11.304.584,77</b>	<b>0,00</b>	<b>10.298.942,99</b>	<b>1.961.268,29</b>	<b>58.087.709,26</b>	<b>45.835.798,16</b>

\* La figura de “Suplementos de Crédito” se encuentra en la columna “Crédito no afectado”, en la orgánica 111000 “Nómina General”, sumando una cantidad total de 370.422,14 €.

\* Las “Incorporaciones de Crédito” se financian con “Remanente de Tesorería Afectado”.

\* El “Crédito no afectado” se financia con “Remanente de Tesorería No Afectado”.

\* Las “Bajas por Anulación” (1.961.268,29 €) corresponden a las siguientes operaciones:

- por anulación de remanente afectado, 39.766,29 €
- por devolución de matrículas en créditos afectados, 68.163,50 €
- por anulación de presupuesto finalista no incorporado, 1.853.338,50 €

\*Las “Generaciones por Ingresos” (10.298.942,99 €) se desglosan por subconcepto de ingresos de la siguiente manera:

Aplicación presupuestaria	Generación crédito
320.00 Estudios de Extensión Universitaria	700,00
320.01 Cursos de Enseñanzas Propias	32.890,00
320.02 Cursos del Servicio de Deportes	28.331,83
320.08 Jornadas, congresos y similares	4.280,00
320.10 Inscripciones Centro de Lenguas	33.854,35
323.00 Contratos Artículo 83 L.O.U.	189.541,48
324.00 Servicios Técnicos	99.207,08
326.00 Servicios Deportivos	3.481,00
329.99 Otras prestaciones de servicios	115.232,53
330.01 - VENTA DE PRODUCTOS DE MERCHANDISING	637,76
381.00 Reintegros de ejercicio corriente	169.663,44
399.01 Ingresos actuaciones judiciales	120.684,66
399.02 Colaboraciones actividades deportivas	7.333,41
399.99 Otros ingresos diversos	111.378,84
400.00 - PARA GASTOS CORRIENTES	135.000,00
401.00 - PARA GASTOS CORRIENTES	3.648,93
410.00 De Organismos Autónomos Estatales	344.623,82
411.00 De Organismos Autónomos Junta	91.106,61
440.00 De Consorcios	5.267,92
441.00 De Universidades Públicas	37.284,51
441.01 - DE UNIVERSIDADES PÚBLICAS DE FUERA DE ANDALUCÍA	5.000,00
450.00 Financiación Operativa Estructural	165.477,95
450.05 Planes concertados, atenciones extraord.	63.575,06
451.00 Consejería de la Presidencia	20.000,00
451.06 - CONSEJERIA TURISMO, COMERCIO Y DEPORTE	30.000,00
451.10 - CONSEJERIA PARA LA IGUALDAD Y BIENESTAR SOCIAL	65.500,00
460.00 De Diputaciones	13.131,00
461.00 De Ayuntamientos	9.050,00

Aplicación presupuestaria	Generación crédito
470.00 De Entidades Financieras	183.000,00
479.00 - DE OTRAS EMPRESAS PRIVADAS	91.191,52
480.00 De Familias	4.589,50
481.99 De otras Instituciones	106.006,28
495.00 De la Unión Europea	1.000,00
496.00 - TRANSFERENCIAS DE FUERA DE LA U.E.	53.711,00
681.00 Del ejercicio corriente	9.464,60
700.00 Del MEC para investigación científica	3.835.310,39
710.00 - DE ORGANISMOS AUTONOMOS ESTATALES	242.444,29
740.00 De Consorcios	6.025,00
750.00 De la Consejería para investigación científica	615.790,81
750.07 Financiación Básica Investigación	629.284,60
751.05 - CONSEJERÍA DE EMPLEO	40.437,50
751.07 - CONSEJERÍA DE AGRICULTURA Y PESCA	7.662,33
751.08 - CONSEJERÍA DE SALUD	17.393,59
761.00 De Ayuntamientos	199.632,00
779.00 - DE OTRAS EMPRESAS PRIVADAS	130.254,12
780.00 - DE FAMILIAS	227,08
781.99 De otras instituciones sin fines de lucro	334.089,09
795.00 Otras transferencias de la Unión Europea	68.093,41
796.00 - OTRAS TRANSFERENCIAS FUERA DE LA UNIÓN EUROPEA	14.476,20
821.00 Reintegro de préstamos concedidos a I/p	15.640,00
921.01 - PTMOS. RECIBIDOS MONEDA NACIONAL ENTES S. PÚBL.	1.787.337,50
<b>Total</b>	<b>10.298.942,99</b>

## 2. DESVIACIONES DE FINANCIACIÓN

**DESVIACIONES DE FINANCIACIÓN**

<b>Crédito</b>	<b>Descripción</b>	<b>Desviaciones positivas</b>	<b>Desviaciones negativas</b>	<b>Desviaciones acumuladas positivas</b>	<b>Desviaciones acumuladas negativas</b>
110000 5C00 2	CONSEJO SOCIAL	64.282,36	0,00	282.180,90	0,00
110000 5C00 485	CONSEJO SOCIAL	0,00	0,00	0,00	0,00
110000 5C00 60	CONSEJO SOCIAL	0,00	0,00	0,03	0,00
111000 1A10 12	NÓMINA GENERAL	0,00	0,00	0,00	0,00
111000 1A10 13	NÓMINA GENERAL	0,00	0,00	0,00	0,00
111000 1A10 150	NÓMINA GENERAL	0,00	0,00	0,00	0,00
111000 1A10 151	NÓMINA GENERAL	0,00	0,00	0,00	0,00
111000 1A10 16	NÓMINA GENERAL	0,00	0,00	0,00	0,00
111000 1A10 2	NÓMINA GENERAL	0,00	0,00	0,00	0,00
111000 1A10 342	NÓMINA GENERAL	0,00	0,00	0,00	0,00
111000 1A20 12	NÓMINA GENERAL	0,00	0,00	0,00	0,00
111000 1A20 150	NÓMINA GENERAL	0,00	0,00	0,00	0,00
111000 1A20 16	NÓMINA GENERAL	0,00	0,00	0,00	0,00
111000 2D00 12	NÓMINA GENERAL	0,00	0,00	0,00	0,00
111000 2D00 150	NÓMINA GENERAL	0,00	0,00	0,00	0,00
111000 2F00 12	NÓMINA GENERAL	0,00	0,00	0,00	0,00
111000 2F00 150	NÓMINA GENERAL	0,00	0,00	0,00	0,00
111000 2F00 151	NÓMINA GENERAL	0,00	0,00	0,00	0,00
111000 2F00 16	NÓMINA GENERAL	0,00	0,00	0,00	0,00
111000 2G00 12	NÓMINA GENERAL	0,00	0,00	0,00	0,00
111000 2G00 150	NÓMINA GENERAL	0,00	0,00	0,00	0,00
111000 2G00 16	NÓMINA GENERAL	0,00	0,00	0,00	0,00
111000 3A00 12	NÓMINA GENERAL	0,00	0,00	0,00	0,00
111000 3A00 13	NÓMINA GENERAL	0,00	0,00	0,00	0,00
111000 3A00 150	NÓMINA GENERAL	0,00	0,00	0,00	0,00
111000 3A00 16	NÓMINA GENERAL	315,24	0,00	315,24	0,00
111000 3B00 12	NÓMINA GENERAL	0,00	0,00	0,00	0,00
111000 3B00 150	NÓMINA GENERAL	0,00	0,00	0,00	0,00
111000 3B00 151	NÓMINA GENERAL	0,00	0,00	0,00	0,00
111000 3B00 16	NÓMINA GENERAL	0,00	0,00	0,00	0,00
111000 3E00 12	NÓMINA GENERAL	0,00	0,00	0,00	0,00
111000 3E00 150	NÓMINA GENERAL	0,00	0,00	0,00	0,00
111000 3E00 16	NÓMINA GENERAL	0,00	0,00	0,00	0,00
111000 3F00 12	NÓMINA GENERAL	0,00	0,00	0,00	0,00
111000 3F00 150	NÓMINA GENERAL	0,00	0,00	0,00	0,00
111000 3F00 16	NÓMINA GENERAL	0,00	0,00	0,00	0,00
111000 3G00 12	NÓMINA GENERAL	0,00	0,00	0,00	0,00
111000 3G00 150	NÓMINA GENERAL	0,00	0,00	0,00	0,00
111000 3G00 16	NÓMINA GENERAL	0,00	0,00	0,00	0,00
111000 4A00 12	NÓMINA GENERAL	0,00	0,00	0,00	0,00
111000 4A00 150	NÓMINA GENERAL	0,00	0,00	0,00	0,00
111000 4A00 16	NÓMINA GENERAL	0,00	0,00	0,00	0,00
111000 5A00 12	NÓMINA GENERAL	0,00	0,00	0,00	0,00
111000 5A00 13	NÓMINA GENERAL	0,00	0,00	0,00	0,00
111000 5A00 150	NÓMINA GENERAL	0,00	0,00	0,00	0,00
111000 5A00 151	NÓMINA GENERAL	0,00	0,00	0,00	0,00
111000 5A00 16	NÓMINA GENERAL	0,00	0,00	0,00	0,00
111000 5B00 12	NÓMINA GENERAL	0,00	0,00	0,00	0,00



**DESVIACIONES DE FINANCIACIÓN**

<b>Crédito</b>	<b>Descripción</b>	<b>Desviaciones positivas</b>	<b>Desviaciones negativas</b>	<b>Desviaciones acumuladas positivas</b>	<b>Desviaciones acumuladas negativas</b>
111000 5B00 13	NÓMINA GENERAL	0,00	0,00	0,00	0,00
111000 5B00 150	NÓMINA GENERAL	0,00	0,00	0,00	0,00
111000 5B00 151	NÓMINA GENERAL	0,00	0,00	0,00	0,00
111000 5B00 16	NÓMINA GENERAL	0,00	0,00	0,00	0,00
111000 5C00 12	NÓMINA GENERAL	0,00	0,00	0,00	0,00
111000 5C00 150	NÓMINA GENERAL	0,00	0,00	0,00	0,00
111000 5C00 151	NÓMINA GENERAL	0,00	0,00	0,00	0,00
111000 5C00 16	NÓMINA GENERAL	0,00	0,00	0,00	0,00
111000 5D00 12	NÓMINA GENERAL	0,00	0,00	0,00	0,00
111000 5D00 150	NÓMINA GENERAL	0,00	0,00	0,00	0,00
111000 5D00 16	NÓMINA GENERAL	0,00	0,00	0,00	0,00
111000 6A00 12	NÓMINA GENERAL	0,00	0,00	0,00	0,00
111000 6A00 13	NÓMINA GENERAL	0,00	0,00	0,00	0,00
111000 6A00 150	NÓMINA GENERAL	0,00	0,00	0,00	0,00
111000 6A00 151	NÓMINA GENERAL	0,00	0,00	0,00	0,00
111000 6A00 16	NÓMINA GENERAL	0,00	0,00	0,00	0,00
111000 7A00 12	NÓMINA GENERAL	0,00	0,00	0,00	0,00
111000 7A00 13	NÓMINA GENERAL	0,00	0,00	0,00	0,00
111000 7A00 150	NÓMINA GENERAL	0,00	0,00	0,00	0,00
111000 7A00 16	NÓMINA GENERAL	0,00	0,00	0,00	0,00
111000 7D00 12	NÓMINA GENERAL	0,00	0,00	0,00	0,00
111000 7D00 150	NÓMINA GENERAL	0,00	0,00	0,00	0,00
111000 7D00 16	NÓMINA GENERAL	0,00	0,00	0,00	0,00
111000 7E00 12	NÓMINA GENERAL	0,00	0,00	0,00	0,00
111000 7E00 150	NÓMINA GENERAL	0,00	0,00	0,00	0,00
111000 7E00 151	NÓMINA GENERAL	0,00	0,00	0,00	0,00
111000 7E00 16	NÓMINA GENERAL	0,00	0,00	0,00	0,00
111000 7F00 12	NÓMINA GENERAL	0,00	0,00	0,00	0,00
111000 7F00 150	NÓMINA GENERAL	0,00	0,00	0,00	0,00
111000 7F00 151	NÓMINA GENERAL	0,00	0,00	0,00	0,00
111000 7F00 16	NÓMINA GENERAL	0,00	0,00	0,00	0,00
111000 7G00 12	NÓMINA GENERAL	0,00	0,00	0,00	0,00
111000 7G00 150	NÓMINA GENERAL	0,00	0,00	0,00	0,00
111000 7G00 16	NÓMINA GENERAL	0,00	0,00	0,00	0,00
111000 7H00 11	NÓMINA GENERAL	0,00	0,00	0,00	0,00
111000 7H00 12	NÓMINA GENERAL	0,00	0,00	0,00	0,00
111000 7H00 13	NÓMINA GENERAL	0,00	0,00	0,00	0,00
111000 7H00 16	NÓMINA GENERAL	0,00	0,00	0,00	0,00
111001 7B00 2	GASTOS ESTRUCTURALES	0,00	0,00	0,00	0,00
111002 1A10 13	NÓMINA GENERAL plazas vinculadas al SAS	0,00	0,00	0,00	0,00
111002 1A10 16	NÓMINA GENERAL plazas vinculadas al SAS	0,00	0,00	0,00	0,00
111006 5B00 151	GASTOS GENERALES FUNCIONAMIENTO	0,00	0,00	0,00	0,00
111006 5B00 16	GASTOS GENERALES FUNCIONAMIENTO	0,00	0,00	0,00	0,00
111006 5B00 2	GASTOS GENERALES FUNCIONAMIENTO	0,00	0,00	1.200,16	0,00
111006 5B00 342	GASTOS GENERALES FUNCIONAMIENTO	0,00	0,00	0,00	0,00
111006 5B00 450	GASTOS GENERALES FUNCIONAMIENTO	0,00	0,00	0,00	0,00
111006 5B00 60	GASTOS GENERALES FUNCIONAMIENTO	0,00	0,00	0,00	0,00
111006 5B00 64	GASTOS GENERALES FUNCIONAMIENTO	0,00	0,00	0,00	0,00
111008 7B00 2	PRIMAS DE SEGUROS	0,00	0,00	0,00	0,00

**DESVIACIONES DE FINANCIACIÓN**

<b>Crédito</b>	<b>Descripción</b>	<b>Desviaciones positivas</b>	<b>Desviaciones negativas</b>	<b>Desviaciones acumuladas positivas</b>	<b>Desviaciones acumuladas negativas</b>
111009 7G00 16	ACCION SOCIAL	0,00	0,00	0,00	0,00
111016 5B00 2	PLANES CONCERTADOS	0,00	-25.102,05	365.040,20	0,00
111016 5B00 441	PLANES CONCERTADOS	0,00	0,00	55.808,00	0,00
111016 5B00 60	PLANES CONCERTADOS	0,00	0,00	16.448,20	0,00
111016 5B00 64	PLANES CONCERTADOS	9.860,04	0,00	78.929,60	0,00
111020 7Z00 2	RETENCIONES DE CURSOS Y OTROS	0,00	-213.471,53	23.664,81	0,00
111021 5B00 2	PROVISIONES	15.112,45	0,00	15.683,29	0,00
111021 5B00 342	PROVISIONES	0,00	-6,23	0,00	0,00
111021 5B00 60	PROVISIONES	20.000,00	0,00	20.000,00	0,00
111021 5B00 64	PROVISIONES	529.462,35	0,00	585.457,02	0,00
111021 5B00 700	PROVISIONES	0,00	0,00	0,00	0,00
111021 5B00 911	PROVISIONES	1.000,00	0,00	0,00	0,00
111022 5B00 2	TRANSFERENCIA A ORGANISMOS	0,00	0,00	0,00	0,00
111022 5B00 441	TRANSFERENCIA A ORGANISMOS	0,00	0,00	0,00	0,00
111022 5B00 485	TRANSFERENCIA A ORGANISMOS	0,00	0,00	0,00	0,00
111024 1A10 2	INTEGRACIÓN TEUS y OTROS	0,00	-99.612,00	2.455,86	0,00
111024 1A10 64	INTEGRACIÓN TEUS y OTROS	0,00	0,00	7.054,24	0,00
111025 1A10 2	PRÁCTICUMS	0,00	0,00	0,00	0,00
111026 5B00 2	Servicios PITA y CSIC	81.852,92	0,00	92.465,83	0,00
111027 5B00 2	ACTIVIDADES DE COORDINACIÓN UNIVERSITARIA	0,00	-70.500,00	294.083,36	0,00
111030 5B00 485	FUNDACION UAL ANECOOP	0,00	0,00	0,00	0,00
111031 7G00 831	PRESTAMOS REINTEGRABLES ACCION SOCIAL	0,00	-8.060,00	38.681,36	0,00
111032 5B00 2	ENTIDADES BANCARIAS	80.714,00	0,00	747.972,86	0,00
111036 6A00 16	APOYO A CENTROS Y DEPARTAMENTOS	0,00	0,00	0,00	0,00
111036 6A00 2	APOYO A CENTROS Y DEPARTAMENTOS	0,00	0,00	0,00	0,00
111036 6A00 482	APOYO A CENTROS Y DEPARTAMENTOS	0,00	0,00	0,00	0,00
111036 6A00 60	APOYO A CENTROS Y DEPARTAMENTOS	0,00	0,00	0,00	0,00
111037 1A10 2	APOYO A GRADOS EN IMPLANTACION	1.840,00	0,00	1.840,00	0,00
111037 1A10 60	APOYO A GRADOS EN IMPLANTACION	0,00	0,00	0,00	0,00
111038 5B00 2	ACCIONES ORIENTADAS A LA ESTRATEGIA DE UNIVERSIDAD MULTICULTURAL Y MULTILINGÜE	12.545,37	0,00	29.971,86	0,00
111039 5B00 2	ACCIONES ORIENTADAS A LA ESTRATEGIA DE VINCULACIÓN DE LA FORMACIÓN UNIVERSITARIA EMPLEO-EMPRESA	1,69	0,00	1,69	0,00
111040 5B00 2	ACCIONES ORIENTADAS A APOYAR LA GESTION EDUCATIVA CON HERRAMIENTAS INFORMATICAS	0,77	0,00	0,77	0,00
111041 5B00 2	ACCIONES ORIENTADAS A LA ESTRATEGIA DE PROMOCIÓN DE LA UNIVERSIDAD EN LA SOCIEDAD	0,00	0,00	0,00	0,00
111042 7D00 2	ACCIONES JURÍDICAS	46.434,75	0,00	46.434,75	0,00
111042 7D00 342	ACCIONES JURÍDICAS	0,00	0,00	0,00	0,00
111042 7D00 483	ACCIONES JURÍDICAS	0,00	0,00	0,00	0,00
111043 7D00 2	ACCIONES TRIBUTARIAS Y OTROS	0,00	0,00	0,00	0,00
111043 7D00 342	ACCIONES TRIBUTARIAS Y OTROS	0,00	0,00	0,00	0,00
111050 7Z00 500	FONDO DE CONTINGENCIA PARA LA EJECUCIÓN PRESUPUESTARIA	0,00	0,00	0,00	0,00
111060 7Z00 2	INGRESOS PTES. DE REPARTO JUNTA	0,00	-5.984,53	99.108,96	0,00
111070 7F00 16	SISTEMAS INFORMATICOS, MANTENIMIENTO	0,00	0,00	0,00	0,00
111070 7F00 2	SISTEMAS INFORMATICOS, MANTENIMIENTO	0,00	0,00	12.185,51	0,00
111070 7F00 60	SISTEMAS INFORMATICOS, MANTENIMIENTO	1.812,93	0,00	11.958,59	0,00
111070 7F00 64	SISTEMAS INFORMATICOS, MANTENIMIENTO	0,00	0,00	0,00	0,00
111071 7F00 2	TELEFONIA	0,00	0,00	14.287,48	0,00

**DESVIACIONES DE FINANCIACIÓN**

<b>Crédito</b>	<b>Descripción</b>	<b>Desviaciones positivas</b>	<b>Desviaciones negativas</b>	<b>Desviaciones acumuladas positivas</b>	<b>Desviaciones acumuladas negativas</b>
111071 7F00 60	TELEFONIA	0,00	0,00	0,00	0,00
111071 7F00 64	TELEFONIA	0,00	-11,01	0,00	0,00
111073 7F00 2	ADMINISTRACIÓN ELECTRÓNICA	0,00	0,00	5.209,28	0,00
111073 7F00 60	ADMINISTRACIÓN ELECTRÓNICA	0,00	0,00	0,00	0,00
111075 7F00 2	PRODUCCION DE CONTENIDOS DIGITALES	0,00	-2.691,54	2.127,13	0,00
111075 7F00 60	PRODUCCION DE CONTENIDOS DIGITALES	0,00	0,00	17,46	0,00
111076 7G00 2	CONVENIO GUARDERIA INFANTIL CONSEJ. CULTURA	0,00	-376,97	5.222,19	0,00
111076 7G00 485	CONVENIO GUARDERIA INFANTIL CONSEJ. CULTURA	376,97	0,00	376,97	0,00
111099 7Z00 2	DERECHOS PENDIENTES DE COBRO DE EJERCICIOS ANTERIORES	0,00	-2.351,01	68.603,56	0,00
111099 7Z00 64	DERECHOS PENDIENTES DE COBRO DE EJERCICIOS ANTERIORES	0,00	-4.180,00	559.614,36	0,00
111100 5A00 2	RECTORADO	0,00	0,00	0,00	0,00
111100 5A00 60	RECTORADO	0,00	0,00	0,00	0,00
111100 5A00 860	RECTORADO	0,00	0,00	0,00	0,00
111103 5D00 16	FORMACION DEL PAS	0,00	-236,80	0,00	0,00
111103 5D00 2	FORMACION DEL PAS	3.813,38	0,00	12.195,76	0,00
111107 5A00 16	SECRETARIA GENERAL	0,00	0,00	0,00	0,00
111107 5A00 2	SECRETARIA GENERAL	0,00	0,00	240,65	0,00
111107 5A00 60	SECRETARIA GENERAL	0,00	0,00	0,00	0,00
111108 7D00 2	JUNTA ELECTORAL UAL	0,00	0,00	0,00	0,00
111109 5A00 2	PROTOCOLO	1.941,24	0,00	6.246,13	0,00
111109 5A00 64	PROTOCOLO	0,00	0,00	0,00	0,00
111110 5A00 2	RECTORADO II	178,63	0,00	178,63	0,00
111111 5A00 2	tiendaUAL	9.424,53	0,00	9.424,53	0,00
111111 5A00 60	tiendaUAL	0,00	0,00	0,00	0,00
111118 5B00 2	ELECCIONES A RECTOR	105,68	0,00	105,68	0,00
111200 5A00 2	DEFENSOR UNIVERSITARIO	0,00	-61,13	334,71	0,00
111202 5A00 151	INSPECCIÓN DE SERVICIOS	0,00	0,00	0,00	0,00
111202 5A00 2	INSPECCIÓN DE SERVICIOS	45,05	0,00	623,07	0,00
122000 5A00 2	VICERRECTORADO DE POLÍTICA CIENTÍFICA	450,20	0,00	1.039,07	0,00
122000 5A00 60	VICERRECTORADO DE POLÍTICA CIENTÍFICA	0,00	0,00	0,00	0,00
122001 7E00 2	BIBLIOTECA UNIVERSITARIA	0,00	0,00	82,96	0,00
122001 7E00 60	BIBLIOTECA UNIVERSITARIA	0,00	0,00	0,08	0,00
122001 7E00 64	BIBLIOTECA UNIVERSITARIA	0,00	0,00	0,00	0,00
122002 2F00 16	OFICINA DE TRANSFERENCIA DE CONOCIMIENTO (OTC)	58,09	0,00	58,09	0,00
122002 2F00 2	OFICINA DE TRANSFERENCIA DE CONOCIMIENTO (OTC)	4.279,75	0,00	13.304,22	0,00
122002 2F00 60	OFICINA DE TRANSFERENCIA DE CONOCIMIENTO (OTC)	0,00	-30,88	312,78	0,00
122002 2F00 64	OFICINA DE TRANSFERENCIA DE CONOCIMIENTO (OTC)	77.632,13	0,00	290.344,17	0,00
122004 2F00 2	SERVICIOS CENTRALES DE INVESTIGACION	13.414,69	0,00	20.394,08	0,00
122004 2F00 64	SERVICIOS CENTRALES DE INVESTIGACION	0,00	0,00	24.626,10	0,00
122005 2C00 13	Centro de Día CIBIS	0,00	-1.600,00	0,00	0,00
122005 2C00 151	Centro de Día CIBIS	0,00	0,00	0,00	0,00
122005 2C00 16	Centro de Día CIBIS	13,75	0,00	535,35	0,00
122005 2C00 2	Centro de Día CIBIS	0,00	-527,80	3.020,60	0,00
122005 2C00 450	Centro de Día CIBIS	0,00	0,00	0,00	0,00
122005 2C00 60	Centro de Día CIBIS	34,56	0,00	34,57	0,00
122005 2C00 64	Centro de Día CIBIS	37.701,14	0,00	212.544,44	0,00
122006 2C00 16	CIESOL	0,00	-746,57	544,39	0,00
122006 2C00 2	CIESOL	1.804,15	0,00	7.976,29	0,00
122006 2C00 60	CIESOL	0,00	-13.203,43	474,90	0,00

**DESVIACIONES DE FINANCIACIÓN**

<b>Crédito</b>	<b>Descripción</b>	<b>Desviaciones positivas</b>	<b>Desviaciones negativas</b>	<b>Desviaciones acumuladas positivas</b>	<b>Desviaciones acumuladas negativas</b>
122006 2C00 64	CIESOL	32.764,78	0,00	171.503,60	0,00
122006 2C00 66	CIESOL	1.156,53	0,00	1.841,08	0,00
122007 2D00 2	PROGRAMAS DE INVESTIGACIÓN DE LA JUNTA	0,00	-1.569,92	0,00	0,00
122007 2D00 64	PROGRAMAS DE INVESTIGACIÓN DE LA JUNTA	0,00	-40.794,47	19.610,52	0,00
122008 2D00 64	PROGRAMAS DE INVESTIGACIÓN DEL MINISTERIO	0,00	0,00	59,83	0,00
122011 2F00 2	LABORATORIO DE RESINAS	1.907,64	0,00	6.318,61	0,00
122011 2F00 64	LABORATORIO DE RESINAS	0,00	-2.143,57	185,64	0,00
122013 2C00 2	Centro Andaluz para el Cambio Global - Hermelindo Castro	844,89	0,00	1.303,89	0,00
122013 2C00 60	Centro Andaluz para el Cambio Global - Hermelindo Castro	0,00	0,00	102,37	0,00
122013 2C00 64	Centro Andaluz para el Cambio Global - Hermelindo Castro	0,00	-22.860,23	79.503,41	0,00
122015 2I00 2	ACTIVIDADES DE DIVULGACIÓN CICE	0,00	0,00	0,09	0,00
122015 2I00 64	ACTIVIDADES DE DIVULGACIÓN CICE	25.677,92	0,00	57.126,25	0,00
122017 2C00 151	CENTRO DE MIGRACIONES	0,00	0,00	0,00	0,00
122017 2C00 16	CENTRO DE MIGRACIONES	0,00	0,00	0,00	0,00
122017 2C00 2	CENTRO DE MIGRACIONES	181,72	0,00	8.102,05	0,00
122017 2C00 60	CENTRO DE MIGRACIONES	0,00	0,00	10,87	0,00
122017 2C00 64	CENTRO DE MIGRACIONES	13.621,45	0,00	56.288,55	0,00
122020 2I00 2	FORTALECIMIENTO CEIA3 2009	0,00	-2.030,05	700,00	0,00
122020 2I00 445	FORTALECIMIENTO CEIA3 2009	0,00	0,00	0,00	0,00
122020 2I00 485	FORTALECIMIENTO CEIA3 2009	0,00	0,00	0,00	0,00
122020 2I00 64	FORTALECIMIENTO CEIA3 2009	23.247,16	0,00	68.317,99	0,00
122021 2C00 2	CENTRO DE INVESTIGACION EN BIOTECNOLOGÍA AGROALIMENTARIA (CIAIMBITAL)	1.758,40	0,00	2.941,11	0,00
122021 2C00 60	CENTRO DE INVESTIGACION EN BIOTECNOLOGÍA AGROALIMENTARIA (CIAIMBITAL)	0,00	0,00	83,85	0,00
122021 2C00 64	CENTRO DE INVESTIGACION EN BIOTECNOLOGÍA AGROALIMENTARIA (CIAIMBITAL)	0,00	-18.200,46	107.639,86	0,00
122022 2F00 151	SERVICIO DE DICOÍSMO CIRCULAR	0,00	0,00	200,00	0,00
122022 2F00 2	SERVICIO DE DICOÍSMO CIRCULAR	8.368,82	0,00	13.955,14	0,00
122022 2F00 64	SERVICIO DE DICOÍSMO CIRCULAR	659,50	0,00	659,50	0,00
122023 2F00 2	SERVICIOS DE PIENSOS EXPERIMENTALES	27.173,09	0,00	131.567,58	0,00
122023 2F00 60	SERVICIOS DE PIENSOS EXPERIMENTALES	0,00	0,00	281,42	0,00
122023 2F00 64	SERVICIOS DE PIENSOS EXPERIMENTALES	0,00	-4.409,18	1.431,63	0,00
122024 2F00 2	Servicio de Dispersión Dinámica de la Luz, DLS	0,00	0,00	1.247,96	0,00
122025 2F00 2	ACUARIO	7.059,86	0,00	10.448,74	0,00
122025 2F00 60	ACUARIO	0,00	0,00	83,56	0,00
122025 2F00 64	ACUARIO	0,00	0,00	7.290,03	0,00
122026 2F00 2	SERVICIO DE KINESIOLOGÍA, BIOMECÁNICA Y ERGONOMÍA	6.616,10	0,00	6.616,10	0,00
122026 2F00 60	SERVICIO DE KINESIOLOGÍA, BIOMECÁNICA Y ERGONOMÍA	0,00	0,00	0,00	0,00
122029 2F00 2	SERVICIO PERIFÉRICO DE PCR CUANTITATIVA Y GENOTIPADO	0,00	0,00	0,00	0,00
122030 7E00 2	BIBLIOTECA UNIVERSITARIA, RECURSOS BIBLIOGRÁFICOS	0,00	0,00	0,00	0,00
122030 7E00 60	BIBLIOTECA UNIVERSITARIA, RECURSOS BIBLIOGRÁFICOS	0,00	0,00	0,00	0,00
122031 7E00 2	BIBLIOTECA UNIVERSITARIA, RECURSOS ELECTRÓNICOS	0,00	0,00	0,00	0,00
122031 7E00 60	BIBLIOTECA UNIVERSITARIA, RECURSOS ELECTRÓNICOS	0,00	0,00	0,00	0,00
122032 2I00 60	CEI INNOCAMPUS. EQUIPAMIENTO CIENTIFICO TECNICO	0,00	0,00	2,26	0,00
122033 2C00 151	CENTRO I+D COMUNICACION Y SOCIEDAD	0,00	0,00	0,00	0,00
122033 2C00 16	CENTRO I+D COMUNICACION Y SOCIEDAD	0,00	0,00	0,00	0,00
122033 2C00 2	CENTRO I+D COMUNICACION Y SOCIEDAD	86,45	0,00	98,08	0,00
122033 2C00 64	CENTRO I+D COMUNICACION Y SOCIEDAD	3.195,49	0,00	3.688,48	0,00
122034 2C00 151	CIBIS, Transferencia Servicios	0,00	0,00	2.070,00	0,00

**DESVIACIONES DE FINANCIACIÓN**

<b>Crédito</b>	<b>Descripción</b>	<b>Desviaciones positivas</b>	<b>Desviaciones negativas</b>	<b>Desviaciones acumuladas positivas</b>	<b>Desviaciones acumuladas negativas</b>
122034 2C00 2	CIBIS, Transferencia Servicios	0,00	-4.897,64	5.577,52	0,00
122034 2C00 64	CIBIS, Transferencia Servicios	0,00	0,00	3.010,23	0,00
122035 2I00 441	CEI CamBio	0,00	0,00	0,50	0,00
122035 2I00 60	CEI CamBio	0,00	0,00	0,08	0,00
122035 2I00 64	CEI CamBio	0,00	0,00	21,63	0,00
122036 2I00 2	CEIMAR	545,07	0,00	654,30	0,00
122036 2I00 60	CEIMAR	0,00	0,00	163,49	0,00
122036 2I00 64	CEIMAR	0,00	-13.000,00	6.968,41	0,00
122036 2I00 785	CEIMAR	0,00	0,00	0,00	0,00
122040 2C00 2	CDTIME, Centro Desarrollo y Transferencia de la Innovación Matemática en la Empresa	0,00	-11.260,55	7.380,69	0,00
122040 2C00 60	CDTIME, Centro Desarrollo y Transferencia de la Innovación Matemática en la Empresa	0,00	0,00	0,07	0,00
122040 2C00 64	CDTIME, Centro Desarrollo y Transferencia de la Innovación Matemática en la Empresa	5.448,24	0,00	21.556,09	0,00
122043 2D00 64	PROGRAMA RAMON Y CAJAL	0,00	0,00	4.484,99	0,00
122044 2C00 16	CENTRO DE COLECCIONES CIENTIFICAS, CECOUAL	466,83	0,00	466,83	0,00
122044 2C00 2	CENTRO DE COLECCIONES CIENTIFICAS, CECOUAL	0,00	-7.873,25	2.170,41	0,00
122044 2C00 60	CENTRO DE COLECCIONES CIENTIFICAS, CECOUAL	4.845,37	0,00	4.845,37	0,00
122044 2C00 64	CENTRO DE COLECCIONES CIENTIFICAS, CECOUAL	2.627,47	0,00	6.665,33	0,00
122046 2D00 64	FPU 2015	0,00	0,00	50.604,35	0,00
122047 2I00 64	SUBV. IAC 2012, ACTIV. DE CARACTER CIENTIFICO JUNTA AND., CONV. 2012	0,00	-13.015,14	0,00	0,00
122050 2D00 342	FPU 2014	0,00	0,00	0,00	0,00
122050 2D00 64	FPU 2014	0,00	-12.240,30	20.521,66	0,00
122050 2D00 701	FPU 2014	0,00	0,00	0,00	0,00
122051 2I00 64	PSA, CONVENIO CONTRATOS PREDOCTORALES Y ESTANCIAS PLATAFORMA SOLAR ALMERIA	0,00	0,00	60.000,65	0,00
122052 2H00 60	INFRAESTRUCTURA FEDER 2015	0,00	0,00	153,97	0,00
122052 2H00 64	INFRAESTRUCTURA FEDER 2015	0,00	0,00	6,00	0,00
122053 2C00 2	CIBIS, Transferencia Docencia e Investigación	0,00	-2.783,00	4.708,49	0,00
122053 2C00 60	CIBIS, Transferencia Docencia e Investigación	0,00	0,00	167,40	0,00
122053 2C00 64	CIBIS, Transferencia Docencia e Investigación	18.773,89	0,00	19.775,75	0,00
122054 2D00 64	PROGRAMA RAMON Y CAJAL 2015	0,00	0,00	12.646,27	0,00
122055 2I00 60	APOYO A LA INFRAESTRUCTURA CIENTIFICA	0,00	-3.019,88	0,00	0,00
122055 2I00 64	APOYO A LA INFRAESTRUCTURA CIENTIFICA	0,00	-116.426,05	0,00	0,00
122056 2G00 64	BECAS POSTDOCTORALES HIPATIA	0,00	-63.429,81	2.581,79	0,00
122057 2I00 151	SERVICIO PERIFÉRICO INVESTIGACIÓN Y DESARROLLO BASADO EN DRONES	0,00	0,00	1.000,00	0,00
122057 2I00 2	SERVICIO PERIFÉRICO INVESTIGACIÓN Y DESARROLLO BASADO EN DRONES	0,00	-1.040,07	11.296,09	0,00
122057 2I00 60	SERVICIO PERIFÉRICO INVESTIGACIÓN Y DESARROLLO BASADO EN DRONES	0,00	0,00	354,95	0,00
122057 2I00 64	SERVICIO PERIFÉRICO INVESTIGACIÓN Y DESARROLLO BASADO EN DRONES	0,00	0,00	2.498,10	0,00
122058 2I00 64	CONTRATOS JÓVENES INVESTIGADORES 2017, JUNTA DE ANDALUCÍA	0,00	0,00	128,17	0,00
122059 2F00 64	TÉCNICOS DE APOYO 2015	0,00	0,00	3.953,06	0,00
122060 2D00 2	POLÍTICAS PROPIAS DE INVESTIGACIÓN	0,00	-472,84	0,00	0,00
122060 2D00 64	POLÍTICAS PROPIAS DE INVESTIGACIÓN	0,00	-2.502,66	1.504,91	0,00

**DESVIACIONES DE FINANCIACIÓN**

<b>Crédito</b>	<b>Descripción</b>	<b>Desviaciones positivas</b>	<b>Desviaciones negativas</b>	<b>Desviaciones acumuladas positivas</b>	<b>Desviaciones acumuladas negativas</b>
122061 2D00 2	CONTRATOS PREDOCTORALES FPI 2016	0,00	0,00	256,05	0,00
122061 2D00 64	CONTRATOS PREDOCTORALES FPI 2016	0,00	0,00	100.837,10	0,00
122062 2I00 2	CENTRO DE APOYO A LA INVESTIGACIÓN	1.066,84	0,00	39.246,70	0,00
122062 2I00 60	CENTRO DE APOYO A LA INVESTIGACIÓN	0,00	0,00	4.420,49	0,00
122062 2I00 64	CENTRO DE APOYO A LA INVESTIGACIÓN	0,00	0,00	0,00	0,00
122064 2D00 64	BECAS FPU 2016	48.115,82	0,00	72.162,94	0,00
122065 2D00 64	JUAN DE LA CIERVA 2016	0,00	0,00	2.061,02	0,00
122066 2D00 64	TÉCNICOS DE APOYO 2016	0,00	0,00	3.325,84	0,00
122067 2I00 64	RAMON Y CAJAL 2016	0,00	-18.997,16	5.024,30	0,00
122068 2I00 64	JOVEN PERSONAL INVESTIGADOR 2018, JUNTA DE ANDALUCÍA	0,00	0,00	1.637,55	0,00
122069 2I00 64	ESTANCIAS SENIOR Y CASTILLEJO 2017	0,00	0,00	188,10	0,00
122070 2D00 64	CONTRATOS PREDOCTORALES FPI 2017	0,00	-2.158,12	23.409,13	0,00
122071 2I00 2	MOVILIDAD MINISTERIO 2018- MODALIDAD A Y JOSÉ CASTILLEJO	0,00	0,00	59,71	0,00
122071 2I00 64	MOVILIDAD MINISTERIO 2018- MODALIDAD A Y JOSÉ CASTILLEJO	0,00	0,00	7.086,91	0,00
122072 2D00 64	FPU 2017	0,00	-61.940,11	0,00	0,00
122073 2C00 2	Centro de Investigación de Economía Social (CIDES)	0,00	0,00	811,29	0,00
122073 2C00 60	Centro de Investigación de Economía Social (CIDES)	0,00	0,00	0,75	0,00
122073 2C00 64	Centro de Investigación de Economía Social (CIDES)	0,00	-3.731,31	2.946,97	0,00
122074 2C00 2	Centro de Investigación de Mediterráneo de Economía y Desarrollo Sostenible (CIMEDES)	468,31	0,00	563,06	0,00
122074 2C00 60	Centro de Investigación de Mediterráneo de Economía y Desarrollo Sostenible (CIMEDES)	0,00	0,00	2.450,69	0,00
122074 2C00 64	Centro de Investigación de Mediterráneo de Economía y Desarrollo Sostenible (CIMEDES)	6.983,25	0,00	17.862,98	0,00
122075 2I00 64	Proyecto de diseño y puesta en marcha de los servicios integrales de la Biblioteca Municipal	0,00	0,00	22.500,00	0,00
122076 2C00 2	CISAP, Centro de Investigación en Salud y Administración Pública	600,00	0,00	605,40	0,00
122076 2C00 64	CISAP, Centro de Investigación en Salud y Administración Pública	0,00	-7.131,58	5.362,90	0,00
122078 2H00 2	INFRAESTRUCTURA FEDER 2018	0,00	-2,00	0,00	0,00
122078 2H00 342	INFRAESTRUCTURA FEDER 2018	0,00	0,00	0,00	0,00
122078 2H00 60	INFRAESTRUCTURA FEDER 2018	0,00	-11.272,53	0,00	0,00
122078 2H00 64	INFRAESTRUCTURA FEDER 2018	0,00	-4.261,84	0,00	0,00
122078 2H00 700	INFRAESTRUCTURA FEDER 2018	0,00	0,00	0,00	0,00
122078 2H00 911	INFRAESTRUCTURA FEDER 2018	0,00	0,00	0,00	0,00
122079 2D00 64	GARANTÍA JUVENIL FASE 3- JUNTA DE ANDALUCÍA	0,00	0,00	0,08	0,00
122080 2D00 64	Convenio Fundación ONCE 20189	0,00	0,00	11.722,97	0,00
122082 2I00 2	Movilidad Ministerio 2019.	0,00	0,00	1.757,04	0,00
122082 2I00 64	Movilidad Ministerio 2019.	0,00	0,00	40.025,72	0,00
122083 2D00 2	Contratos FPI 2018	0,00	-338,66	0,00	0,00
122083 2D00 64	Contratos FPI 2018	17.891,89	0,00	34.177,83	0,00
122084 2D00 64	Contratos PEJ2018 Garantía Juvenil Ministerio	0,00	0,00	74.509,90	0,00
122085 2D00 64	CONTRATOS FPU 2018	0,00	-74.747,78	53.247,02	0,00
122086 5A00 151	CENTRO DE DOCUMENTACIÓN EUROPEA	0,00	-25,00	0,00	0,00
122086 5A00 16	CENTRO DE DOCUMENTACIÓN EUROPEA	0,00	-184,72	174,27	0,00
122086 5A00 2	CENTRO DE DOCUMENTACIÓN EUROPEA	1.969,18	0,00	9.764,39	0,00
122086 5A00 60	CENTRO DE DOCUMENTACIÓN EUROPEA	0,00	-65,15	0,00	0,00
122086 5A00 64	CENTRO DE DOCUMENTACIÓN EUROPEA	0,00	-2.724,71	357,94	0,00
122087 2D00 64	CONTRATOS PTA 2018	0,00	-3.752,11	8.997,29	0,00
122088 2D00 64	CONTRATOS JUAN DE LA CIERVA INCORPORACIÓN 2018	0,00	0,00	22.716,84	0,00
122089 2D00 64	FASE 4 GARANTÍA JUVENIL	0,00	0,00	94.429,59	0,00

**DESVIACIONES DE FINANCIACIÓN**

<b>Crédito</b>	<b>Descripción</b>	<b>Desviaciones positivas</b>	<b>Desviaciones negativas</b>	<b>Desviaciones acumuladas positivas</b>	<b>Desviaciones acumuladas negativas</b>
122090 2H00 2	AYUDAS INFRAESTRUCTURA 2019	0,00	0,00	587,86	0,00
122090 2H00 60	AYUDAS INFRAESTRUCTURA 2019	0,00	0,00	52.274,67	0,00
122090 2H00 64	AYUDAS INFRAESTRUCTURA 2019	0,00	0,00	30.500,00	0,00
122091 2H00 64	Proyectos UAL FEDER 2018-2022	0,00	-19.520,00	206.578,11	0,00
122092 2H00 60	INFRAESTRUCTURA JUNTA 2017	0,00	0,00	66,00	0,00
122092 2H00 64	INFRAESTRUCTURA JUNTA 2017	0,00	0,00	57.970,25	0,00
122093 2D00 64	DOCTORES JUNTA 2019	0,00	-254.562,24	14.900,55	0,00
122094 7A00 2	Pabellón Científico de Ciencias Naturales	45,05	0,00	45,05	0,00
122094 7A00 66	Pabellón Científico de Ciencias Naturales	0,00	-624,71	44,15	0,00
122095 2D00 64	CONTRATOS PFI 2019	0,00	-3.395,43	8.564,67	0,00
122096 2D00 64	CONTRATOS FPU 2019	0,00	-20.808,76	57.677,02	0,00
122097 2D00 64	CONTRATOS PTA 2019	0,00	-5.670,13	0,00	0,00
122098 2D00 64	PRESUPUESTO DE PROGRAMAS DE INVESTIGACION	0,00	0,00	0,00	0,00
122099 2A00 342	REINTEGROS PROYECTOS DE INVESTIGACION	0,00	-14,89	0,00	0,00
122099 2A00 64	REINTEGROS PROYECTOS DE INVESTIGACION	27.452,86	0,00	62.262,25	0,00
122099 2A00 700	REINTEGROS PROYECTOS DE INVESTIGACION	0,00	-0,46	0,00	0,00
122099 2A00 750	REINTEGROS PROYECTOS DE INVESTIGACION	0,00	-29,69	0,00	0,00
122099 2A00 911	REINTEGROS PROYECTOS DE INVESTIGACION	0,00	-0,01	0,00	0,00
122100 5A00 2	VICERRECTORADO DE POSGRADO Y RELACIONES INSTITUCIONALES	0,00	0,00	502,86	0,00
122100 5A00 60	VICERRECTORADO DE POSGRADO Y RELACIONES INSTITUCIONALES	0,00	0,00	0,00	0,00
122101 3G00 16	SERVICIO UNIVERSITARIO DE EMPLEO	1.130,36	0,00	2.437,20	0,00
122101 3G00 2	SERVICIO UNIVERSITARIO DE EMPLEO	0,00	-95.746,39	15.058,00	0,00
122101 3G00 481	SERVICIO UNIVERSITARIO DE EMPLEO	23.911,45	0,00	205.982,58	0,00
122101 3G00 482	SERVICIO UNIVERSITARIO DE EMPLEO	0,00	0,00	1.026,34	0,00
122102 3G00 16	BECAS DE FORMACIÓN DE LA UAL	0,00	0,00	0,00	0,00
122102 3G00 2	BECAS DE FORMACIÓN DE LA UAL	0,00	0,00	0,00	0,00
122102 3G00 482	BECAS DE FORMACIÓN DE LA UAL	0,00	-290,72	102.148,60	0,00
122103 3G00 16	AGENCIA DE COLOCACIÓN	0,00	0,00	0,00	0,00
122103 3G00 2	AGENCIA DE COLOCACIÓN	91.870,60	0,00	138.328,34	0,00
122104 3G00 2	PROGRAMA DE AUTOEMPLEO	0,00	0,00	6.988,28	0,00
122105 1A20 151	CENTRO DE LENGUAS (a extinguir)	0,00	0,00	0,00	0,00
122105 1A20 16	CENTRO DE LENGUAS (a extinguir)	0,00	0,00	0,00	0,00
122105 1A20 2	CENTRO DE LENGUAS (a extinguir)	0,00	-1.336,42	13.091,38	0,00
122105 1A20 60	CENTRO DE LENGUAS (a extinguir)	0,00	0,00	68,13	0,00
122105 1A20 64	CENTRO DE LENGUAS (a extinguir)	0,00	0,00	3.346,87	0,00
122106 5A00 16	INTERACCION CON LA SOCIEDAD Y LAS EMPRESAS	0,00	0,00	311,46	0,00
122106 5A00 2	INTERACCION CON LA SOCIEDAD Y LAS EMPRESAS	0,00	-7.296,76	184,74	0,00
122106 5A00 60	INTERACCION CON LA SOCIEDAD Y LAS EMPRESAS	0,00	0,00	0,00	0,00
122107 5A00 16	PROYECTOS E INICIATIVAS EMPRENDEDORAS (a extinguir)	0,00	-83,36	49,49	0,00
122107 5A00 2	PROYECTOS E INICIATIVAS EMPRENDEDORAS (a extinguir)	3.850,06	0,00	19.743,45	0,00
122107 5A00 482	PROYECTOS E INICIATIVAS EMPRENDEDORAS (a extinguir)	0,00	0,00	0,00	0,00
122107 5A00 60	PROYECTOS E INICIATIVAS EMPRENDEDORAS (a extinguir)	0,00	0,00	537,51	0,00
122108 3G00 16	PROGRAMA UNIVERGEM	0,00	0,00	268,95	0,00
122108 3G00 2	PROGRAMA UNIVERGEM	36.494,28	0,00	62.760,02	0,00
122108 3G00 481	PROGRAMA UNIVERGEM	0,00	0,00	2.193,55	0,00
122109 5A00 16	TALENTO DUAL PATROCINADO	0,00	-1.277,98	1.210,99	0,00
122109 5A00 481	TALENTO DUAL PATROCINADO	0,00	0,00	5.341,14	0,00
122110 5A00 2	PROGRAMA DE CAPTACIÓN DE FONDOS DE LA UAL	0,00	0,00	103,00	0,00

**DESVIACIONES DE FINANCIACIÓN**

<b>Crédito</b>	<b>Descripción</b>	<b>Desviaciones positivas</b>	<b>Desviaciones negativas</b>	<b>Desviaciones acumuladas positivas</b>	<b>Desviaciones acumuladas negativas</b>
122123 1A10 2	APOYO A PRACTICAS DE ENSEÑANZAS OFICIALES	0,00	0,00	3.071,50	0,00
122123 1A10 480	APOYO A PRACTICAS DE ENSEÑANZAS OFICIALES	0,00	0,00	0,00	0,00
122123 1A10 60	APOYO A PRACTICAS DE ENSEÑANZAS OFICIALES	0,00	0,00	0,00	0,00
122124 1A10 151	CENTRO DE POSGRADO Y FORMACIÓN CONTÍNUA	0,00	0,00	0,00	0,00
122124 1A10 16	CENTRO DE POSGRADO Y FORMACIÓN CONTÍNUA	0,00	0,00	0,00	0,00
122124 1A10 2	CENTRO DE POSGRADO Y FORMACIÓN CONTÍNUA	0,00	-6.350,55	125,49	0,00
122125 1A10 2	MÁSTERES OFICIALES	6.331,09	0,00	31.271,09	0,00
122201 2H00 2	PROGRAMA FEDER	0,00	0,00	624,00	0,00
122201 2H00 60	PROGRAMA FEDER	0,00	0,00	1.082,04	0,00
122203 7A00 2	MANTENIMIENTO DE INFRAESTRUCTURAS	0,00	0,00	17.816,49	0,00
122203 7A00 60	MANTENIMIENTO DE INFRAESTRUCTURAS	0,00	0,00	1.942,95	0,00
122203 7A00 66	MANTENIMIENTO DE INFRAESTRUCTURAS	0,00	0,00	0,00	0,00
122216 7A00 2	REMODELACIÓN DE EDIFICIOS	0,00	-30,88	0,00	0,00
122216 7A00 60	REMODELACIÓN DE EDIFICIOS	0,00	0,00	36.184,05	0,00
122216 7A00 66	REMODELACIÓN DE EDIFICIOS	0,00	0,00	9,01	0,00
122230 7A00 2	CONSTRUCCIÓN CAMPO DE FÚTBOL	0,00	-8.540,00	1.990,63	0,00
122232 7A00 60	CEI A3 2009	6.589,30	0,00	16.688,03	0,00
122241 7A00 2	EQUIPAMIENTO	0,00	-1.781,59	1.908,42	0,00
122241 7A00 60	EQUIPAMIENTO	0,00	0,00	1.846,75	0,00
122242 7A00 2	INVERSIONES PAU	0,00	-12.207,62	0,00	0,00
122242 7A00 60	INVERSIONES PAU	0,00	-11.080,72	0,01	0,00
122242 7A00 66	INVERSIONES PAU	0,00	0,00	0,00	0,00
122243 7A00 2	REMODELACIÓN CENTRO DEL ESTUDIANTE	0,00	0,00	0,00	0,00
122243 7A00 60	REMODELACIÓN CENTRO DEL ESTUDIANTE	0,00	0,00	0,00	0,00
122243 7A00 66	REMODELACIÓN CENTRO DEL ESTUDIANTE	0,00	0,00	0,00	0,00
122245 7A00 60	REMANENTE NO AFECTADO 2023	0,00	0,00	0,00	0,00
122246 7A00 2	EDIFICIO DE USOS MÚLTIPLES	0,00	0,00	0,00	0,00
122246 7A00 66	EDIFICIO DE USOS MÚLTIPLES	0,00	0,00	0,00	0,00
122247 7A00 2	EDIFICIO DE INFORMÁTICA	0,00	0,00	0,00	0,00
122247 7A00 60	EDIFICIO DE INFORMÁTICA	0,80	0,00	0,80	0,00
122247 7A00 66	EDIFICIO DE INFORMÁTICA	0,00	0,00	0,00	0,00
122248 7A00 2	CONSTRUCCIÓN EDIFICIO NUEVO DE DEPORTES	0,00	0,00	0,00	0,00
122248 7A00 60	CONSTRUCCIÓN EDIFICIO NUEVO DE DEPORTES	0,00	0,00	0,00	0,00
122249 7A00 2	INVERSIONES PARA MEJORAR LA CALIDAD DOCENTE. IMPULSO GRADO DE MEDICINA	111.162,00	0,00	111.162,00	0,00
122249 7A00 60	INVERSIONES PARA MEJORAR LA CALIDAD DOCENTE. IMPULSO GRADO DE MEDICINA	655.501,00	0,00	655.501,00	0,00
122300 5A00 2	VICERRECTORADO DE GRADOS E INNOVACIÓN DOCENTE	0,00	0,00	0,00	0,00
122300 5A00 60	VICERRECTORADO DE GRADOS E INNOVACIÓN DOCENTE	0,00	0,00	0,00	0,00
122301 1A10 151	APOYO A LA INNOVACION DOCENTE VIRTUAL Y FORMACION DEL PROFESORADO	0,00	0,00	0,00	0,00
122301 1A10 16	APOYO A LA INNOVACION DOCENTE VIRTUAL Y FORMACION DEL PROFESORADO	0,00	0,00	0,00	0,00
122301 1A10 2	APOYO A LA INNOVACION DOCENTE VIRTUAL Y FORMACION DEL PROFESORADO	5.863,53	0,00	7.532,88	0,00
122301 1A10 483	APOYO A LA INNOVACION DOCENTE VIRTUAL Y FORMACION DEL PROFESORADO	0,00	-305,33	500,00	0,00
122301 1A10 60	APOYO A LA INNOVACION DOCENTE VIRTUAL Y FORMACION DEL PROFESORADO	0,00	-128,78	0,00	0,00



**DESVIACIONES DE FINANCIACIÓN**

<b>Crédito</b>	<b>Descripción</b>	<b>Desviaciones positivas</b>	<b>Desviaciones negativas</b>	<b>Desviaciones acumuladas positivas</b>	<b>Desviaciones acumuladas negativas</b>
122301 1A10 64	APOYO A LA INNOVACION DOCENTE VIRTUAL Y FORMACION DEL PROFESORADO	0,00	0,00	0,00	0,00
122400 5A00 2	VICERRECTORADO DE TRANSFORMACIÓN DIGITAL E INFRAESTRUCTURAS	0,00	0,00	0,00	0,00
122400 5A00 60	VICERRECTORADO DE TRANSFORMACIÓN DIGITAL E INFRAESTRUCTURAS	0,00	0,00	0,00	0,00
122401 7F00 2	A.T.I.C.	596,21	0,00	3.560,22	0,00
122401 7F00 60	A.T.I.C.	0,00	-203,16	0,00	0,00
122401 7F00 64	A.T.I.C.	0,00	0,00	0,00	0,00
122402 7F00 2	SUBVENCIÓN FONDOS MMR. Modernización y digitalización del sistema universitario español	19.232,03	0,00	19.232,03	0,00
122402 7F00 441	SUBVENCIÓN FONDOS MMR. Modernización y digitalización del sistema universitario español	0,00	0,00	0,00	0,00
122402 7F00 60	SUBVENCIÓN FONDOS MMR. Modernización y digitalización del sistema universitario español	0,00	-540.355,33	334.664,28	0,00
122402 7F00 64	SUBVENCIÓN FONDOS MMR. Modernización y digitalización del sistema universitario español	29.958,87	0,00	29.958,87	0,00
122500 5A00 13	VICERRECTORADO DE ESTUDIANTES	0,00	0,00	0,00	0,00
122500 5A00 151	VICERRECTORADO DE ESTUDIANTES	0,00	0,00	0,00	0,00
122500 5A00 16	VICERRECTORADO DE ESTUDIANTES	0,00	0,00	95,65	0,00
122500 5A00 2	VICERRECTORADO DE ESTUDIANTES	105,00	0,00	591,60	0,00
122500 5A00 485	VICERRECTORADO DE ESTUDIANTES	0,00	0,00	0,00	0,00
122500 5A00 60	VICERRECTORADO DE ESTUDIANTES	0,00	0,00	76,93	0,00
122505 1A10 16	SELECTIVIDAD	0,00	0,00	146,21	0,00
122505 1A10 2	SELECTIVIDAD	0,00	0,00	584,87	0,00
122505 1A10 60	SELECTIVIDAD	0,00	0,00	0,00	0,00
122506 1A10 151	ACCESO MAYORES DE 25 AÑOS	0,00	0,00	0,00	0,00
122506 1A10 16	ACCESO MAYORES DE 25 AÑOS	0,00	0,00	260,38	0,00
122506 1A10 2	ACCESO MAYORES DE 25 AÑOS	0,00	0,00	0,00	0,00
122506 1A10 60	ACCESO MAYORES DE 25 AÑOS	0,00	0,00	0,00	0,00
122508 3F00 16	APOYO AL VOLUNTARIADO (a extinguir)	0,00	0,00	37,28	0,00
122508 3F00 2	APOYO AL VOLUNTARIADO (a extinguir)	5.030,67	0,00	7.908,22	0,00
122508 3F00 60	APOYO AL VOLUNTARIADO (a extinguir)	0,00	0,00	21,40	0,00
122509 3F00 2	AYUDAS AL ESTUDIO Y ACCIÓN SOCIAL	0,00	-3.018,14	0,00	0,00
122509 3F00 480	AYUDAS AL ESTUDIO Y ACCIÓN SOCIAL	0,00	-95,83	0,00	0,00
122509 3F00 481	AYUDAS AL ESTUDIO Y ACCIÓN SOCIAL	0,00	-736,06	0,00	0,00
122511 3F00 2	ALOJAMIENTO CON PERSONAS MAYORES	0,00	0,00	147,57	0,00
122511 3F00 483	ALOJAMIENTO CON PERSONAS MAYORES	0,00	0,00	337,80	0,00
122516 5A00 2	OFICINA DE ATENCIÓN AL ESTUDIANTE	12,40	0,00	162,39	0,00
122520 5A00 13	CONSEJO DE ESTUDIANTES	0,00	0,00	0,00	0,00
122520 5A00 16	CONSEJO DE ESTUDIANTES	0,00	0,00	0,00	0,00
122520 5A00 2	CONSEJO DE ESTUDIANTES	0,00	-576,21	295,61	0,00
122520 5A00 480	CONSEJO DE ESTUDIANTES	0,00	0,00	0,84	0,00
122523 5A00 2	DELEGACIONES DE ESTUDIANTES	0,00	0,00	0,00	0,00
122524 5A00 2	FOMENTO DE COMPETENCIAS LINGÜÍSTICAS	43.457,39	0,00	43.457,39	0,00
122524 5A00 480	FOMENTO DE COMPETENCIAS LINGÜÍSTICAS	0,00	0,00	134,09	0,00
122524 5A00 481	FOMENTO DE COMPETENCIAS LINGÜÍSTICAS	32.890,20	0,00	106.509,33	0,00
122525 5A00 2	AYUDAS UAL COMPETENCIAS LINGÜÍSTICAS	0,00	0,00	0,00	0,00
122525 5A00 480	AYUDAS UAL COMPETENCIAS LINGÜÍSTICAS	0,00	-2,86	0,00	0,00
122526 3F00 481	SUBVENCIÓN ENTIDAD RED.ES, FORMACIÓN ESTUDIANTES	0,00	-5.632,53	0,00	0,00

**DESVIACIONES DE FINANCIACIÓN**

<b>Crédito</b>	<b>Descripción</b>	<b>Desviaciones positivas</b>	<b>Desviaciones negativas</b>	<b>Desviaciones acumuladas positivas</b>	<b>Desviaciones acumuladas negativas</b>
122527 3F00 13	IGUALDAD DE GÉNERO (a extinguir)	150,00	0,00	150,00	0,00
122527 3F00 151	IGUALDAD DE GÉNERO (a extinguir)	0,00	0,00	0,00	0,00
122527 3F00 16	IGUALDAD DE GÉNERO (a extinguir)	81,72	0,00	589,54	0,00
122527 3F00 2	IGUALDAD DE GÉNERO (a extinguir)	0,00	-3.534,27	3.704,64	0,00
122527 3F00 60	IGUALDAD DE GÉNERO (a extinguir)	0,00	-57,70	53,90	0,00
122528 3F00 16	ATENCIÓN A LA DIVERSIDAD FUNCIONAL (a extinguir)	0,00	0,00	0,00	0,00
122528 3F00 2	ATENCIÓN A LA DIVERSIDAD FUNCIONAL (a extinguir)	0,00	-1.707,52	236,01	0,00
122528 3F00 60	ATENCIÓN A LA DIVERSIDAD FUNCIONAL (a extinguir)	0,00	0,00	0,00	0,00
122529 3F00 151	CAMPUS INCLUSIVO (a extinguir)	0,00	0,00	0,00	0,00
122529 3F00 16	CAMPUS INCLUSIVO (a extinguir)	23,20	0,00	23,20	0,00
122529 3F00 2	CAMPUS INCLUSIVO (a extinguir)	34.095,67	0,00	35.610,18	0,00
122530 3F00 13	SUBVENCIÓN IAM (a extinguir)	0,00	0,00	0,00	0,00
122530 3F00 151	SUBVENCIÓN IAM (a extinguir)	0,00	0,00	0,00	0,00
122530 3F00 16	SUBVENCIÓN IAM (a extinguir)	111,89	0,00	170,45	0,00
122530 3F00 2	SUBVENCIÓN IAM (a extinguir)	2.682,17	0,00	9.946,05	0,00
122550 5A00 2	VICERRECTORADO DE CULTURA Y SOCIEDAD	0,00	0,00	108,91	0,00
122552 3E00 13	EDITORIAL UAL	0,00	0,00	0,00	0,00
122552 3E00 151	EDITORIAL UAL	0,00	-1.800,00	0,00	0,00
122552 3E00 16	EDITORIAL UAL	48,06	0,00	1.007,76	0,00
122552 3E00 2	EDITORIAL UAL	2.480,23	0,00	64.498,75	0,00
122552 3E00 60	EDITORIAL UAL	0,00	-968,94	1.573,02	0,00
122552 3E00 64	EDITORIAL UAL	0,00	0,00	217,80	0,00
122556 3B00 151	PROYECTO ATALAYA	0,00	0,00	0,00	0,00
122556 3B00 16	PROYECTO ATALAYA	0,00	-110,81	0,00	0,00
122556 3B00 2	PROYECTO ATALAYA	0,00	-48.728,09	8.987,39	0,00
122556 3B00 480	PROYECTO ATALAYA	0,00	0,00	22,91	0,00
122556 3B00 60	PROYECTO ATALAYA	0,00	0,00	117,40	0,00
122557 3B00 2	SUBVENCION CACOCU. ATALAYA. PRODUCCION AUDIOVISUAL	0,00	-3.206,50	312,62	0,00
122558 3B00 151	ACTIVIDADES CULTURALES	0,00	0,00	0,00	0,00
122558 3B00 16	ACTIVIDADES CULTURALES	0,00	0,00	10,10	0,00
122558 3B00 2	ACTIVIDADES CULTURALES	128,25	0,00	3.409,48	0,00
122558 3B00 480	ACTIVIDADES CULTURALES	0,00	0,00	0,00	0,00
122558 3B00 60	ACTIVIDADES CULTURALES	0,00	0,00	0,00	0,00
122560 3E00 2	EDITORIAL UAL, GESTIÓN DE REVISTAS ELECTRÓNICAS	0,00	-65,44	24,56	0,00
122561 7H00 13	COMUNICACIÓN (a extinguir)	0,00	0,00	0,00	0,00
122561 7H00 16	COMUNICACIÓN (a extinguir)	0,00	0,00	0,00	0,00
122561 7H00 2	COMUNICACIÓN (a extinguir)	0,00	-3.158,88	16.031,82	0,00
122561 7H00 60	COMUNICACIÓN (a extinguir)	0,00	0,00	0,00	0,00
122600 5A00 2	VICERRECTORADO DE SOSTENIBILIDAD, SALUD Y DEPORTES	0,00	0,00	0,00	0,00
122600 5A00 60	VICERRECTORADO DE SOSTENIBILIDAD, SALUD Y DEPORTES	0,00	0,00	0,00	0,00
122601 3A00 13	SECRETARIADO DE DEPORTES	0,00	0,00	0,00	0,00
122601 3A00 151	SECRETARIADO DE DEPORTES	0,00	-729,50	0,00	0,00
122601 3A00 16	SECRETARIADO DE DEPORTES	2.348,59	0,00	2.395,53	0,00
122601 3A00 2	SECRETARIADO DE DEPORTES	0,00	-30.569,69	9.348,06	0,00
122601 3A00 60	SECRETARIADO DE DEPORTES	0,00	-4.917,55	3.543,12	0,00
122602 3A00 2	ADECUACIÓN DE CENTRO DEPORTIVO	0,00	0,00	0,00	0,00
122602 3A00 60	ADECUACIÓN DE CENTRO DEPORTIVO	0,00	0,00	0,00	0,00
122603 3A00 16	AYUDAS A DEPORTISTAS	0,00	0,00	0,00	0,00
122603 3A00 2	AYUDAS A DEPORTISTAS	0,00	-0,13	0,00	0,00

**DESVIACIONES DE FINANCIACIÓN**

<b>Crédito</b>	<b>Descripción</b>	<b>Desviaciones positivas</b>	<b>Desviaciones negativas</b>	<b>Desviaciones acumuladas positivas</b>	<b>Desviaciones acumuladas negativas</b>
122603 3A00 480	AYUDAS A DEPORTISTAS	0,00	0,00	0,00	0,00
122604 5B00 2	SECRETARIADO DE PREVENCIÓN DE RIESGOS LABORALES	0,00	-10.894,32	4.013,10	0,00
122604 5B00 60	SECRETARIADO DE PREVENCIÓN DE RIESGOS LABORALES	0,00	0,00	19,91	0,00
122605 3F00 151	UNIDAD DE ATENCIÓN PSICOLÓGICA	0,00	0,00	0,00	0,00
122605 3F00 16	UNIDAD DE ATENCIÓN PSICOLÓGICA	0,00	0,00	161,60	0,00
122605 3F00 2	UNIDAD DE ATENCIÓN PSICOLÓGICA	0,00	-441,74	13,49	0,00
122606 3F00 16	SECRETARIADO PARA LA UNIVERSIDAD SALUDABLE	0,00	0,00	0,00	0,00
122606 3F00 2	SECRETARIADO PARA LA UNIVERSIDAD SALUDABLE	0,00	0,00	0,00	0,00
122607 3F00 16	SECRETARIADO DE SOSTENIBILIDAD	0,00	0,00	0,00	0,00
122607 3F00 2	SECRETARIADO DE SOSTENIBILIDAD	0,00	0,00	0,00	0,00
122607 3F00 60	SECRETARIADO DE SOSTENIBILIDAD	0,00	0,00	0,00	0,00
122650 5A00 16	VICERRECTORADO DE PROFESORADO Y PLANIFICACIÓN DOCENTE	0,00	0,00	0,00	0,00
122650 5A00 2	VICERRECTORADO DE PROFESORADO Y PLANIFICACIÓN DOCENTE	0,00	0,00	0,00	0,00
122650 5A00 701	VICERRECTORADO DE PROFESORADO Y PLANIFICACIÓN DOCENTE	0,00	0,00	0,00	0,00
122651 5A00 60	BECAS AREAS DEFICITARIAS GERTY CORI	0,00	-1.663,31	0,00	0,00
122651 5A00 64	BECAS AREAS DEFICITARIAS GERTY CORI	0,00	-19.831,25	3.778,89	0,00
122652 6A00 2	TRIBUNALES DE CONCURSOS ACCESO PDI	0,00	0,00	0,00	0,00
122800 5A00 2	VICERRECTORADO DE PROYECCIÓN INTERNACIONAL	0,00	-2.556,07	420,64	0,00
122800 5A00 480	VICERRECTORADO DE PROYECCIÓN INTERNACIONAL	0,00	0,00	10,58	0,00
122800 5A00 483	VICERRECTORADO DE PROYECCIÓN INTERNACIONAL	0,00	0,00	0,00	0,00
122800 5A00 485	VICERRECTORADO DE PROYECCIÓN INTERNACIONAL	0,00	0,00	0,00	0,00
122800 5A00 60	VICERRECTORADO DE PROYECCIÓN INTERNACIONAL	0,00	0,00	109,79	0,00
122800 5A00 64	VICERRECTORADO DE PROYECCIÓN INTERNACIONAL	0,00	0,00	232,08	0,00
122801 4B00 2	SECRETARIADO DE COOPERACION AL DESARROLLO	0,00	-44.354,95	2.786,79	0,00
122801 4B00 480	SECRETARIADO DE COOPERACION AL DESARROLLO	0,00	0,00	0,00	0,00
122801 4B00 483	SECRETARIADO DE COOPERACION AL DESARROLLO	0,00	-39.179,50	17.025,41	0,00
122801 4B00 485	SECRETARIADO DE COOPERACION AL DESARROLLO	0,00	0,00	0,00	0,00
122802 4A00 13	PROGRAMA DE MOVILIDAD ERASMUS	36.617,00	0,00	37.193,30	0,00
122802 4A00 151	PROGRAMA DE MOVILIDAD ERASMUS	135,00	0,00	135,00	0,00
122802 4A00 16	PROGRAMA DE MOVILIDAD ERASMUS	14.502,09	0,00	14.502,09	0,00
122802 4A00 2	PROGRAMA DE MOVILIDAD ERASMUS	870,18	0,00	6.154,65	0,00
122802 4A00 480	PROGRAMA DE MOVILIDAD ERASMUS	0,00	0,00	0,00	0,00
122802 4A00 482	PROGRAMA DE MOVILIDAD ERASMUS	0,00	0,00	0,00	0,00
122802 4A00 483	PROGRAMA DE MOVILIDAD ERASMUS	176.883,08	0,00	1.447.276,12	0,00
122802 4A00 60	PROGRAMA DE MOVILIDAD ERASMUS	1.746,02	0,00	1.746,02	0,00
122803 4A00 2	PROGRAMA DE MOVILIDAD ISEP	0,00	-13.502,60	5.718,00	0,00
122803 4A00 483	PROGRAMA DE MOVILIDAD ISEP	952,12	0,00	1.000,00	0,00
122804 4A00 13	OTROS PROGRAMAS DE MOVILIDAD	0,00	-493,06	0,00	0,00
122804 4A00 151	OTROS PROGRAMAS DE MOVILIDAD	0,00	0,00	0,00	0,00
122804 4A00 16	OTROS PROGRAMAS DE MOVILIDAD	0,00	0,00	0,00	0,00
122804 4A00 2	OTROS PROGRAMAS DE MOVILIDAD	563,69	0,00	563,69	0,00
122804 4A00 480	OTROS PROGRAMAS DE MOVILIDAD	0,00	0,00	7.232,10	0,00
122804 4A00 483	OTROS PROGRAMAS DE MOVILIDAD	0,00	0,00	202,25	0,00
122804 4A00 484	OTROS PROGRAMAS DE MOVILIDAD	0,00	0,00	0,00	0,00
122807 4A00 2	DEVOLUCIONES ERASMUS	0,00	-729,42	4,80	0,00
122807 4A00 483	DEVOLUCIONES ERASMUS	0,00	-7.141,58	6.689,52	0,00
122809 4A00 2	PHOENIX - PROGRAMA ERASMUS MUNDUS	0,00	-3.965,16	0,00	0,00

**DESVIACIONES DE FINANCIACIÓN**

<b>Crédito</b>	<b>Descripción</b>	<b>Desviaciones positivas</b>	<b>Desviaciones negativas</b>	<b>Desviaciones acumuladas positivas</b>	<b>Desviaciones acumuladas negativas</b>
122809 4A00 411	PHOENIX - PROGRAMA ERASMUS MUNDUS	0,00	-6.773,29	0,00	0,00
122812 4B00 13	MARHABA - PROGRAMA ERASMUS MUNDUS	0,00	-15.283,99	0,00	0,00
122812 4B00 16	MARHABA - PROGRAMA ERASMUS MUNDUS	0,00	-5.716,01	0,00	0,00
122812 4B00 2	MARHABA - PROGRAMA ERASMUS MUNDUS	0,00	-25,51	0,00	0,00
122812 4B00 483	MARHABA - PROGRAMA ERASMUS MUNDUS	0,00	-9.981,35	0,00	0,00
122814 4B00 13	CONTINGENCIAS PROYECTOS COOPERACION	13.177,00	0,00	18.541,00	0,00
122814 4B00 16	CONTINGENCIAS PROYECTOS COOPERACION	6.459,00	0,00	7.341,98	0,00
122814 4B00 2	CONTINGENCIAS PROYECTOS COOPERACION	69.438,21	0,00	103.012,95	0,00
122814 4B00 411	CONTINGENCIAS PROYECTOS COOPERACION	0,00	-1.576,77	399,40	0,00
122814 4B00 483	CONTINGENCIAS PROYECTOS COOPERACION	60.719,38	0,00	60.762,38	0,00
122817 4A00 13	KA107 MOVILIDAD ERASMUS PAISES ASOCIADOS	0,00	-2.133,53	15.714,85	0,00
122817 4A00 16	KA107 MOVILIDAD ERASMUS PAISES ASOCIADOS	0,00	-534,30	3.620,99	0,00
122817 4A00 2	KA107 MOVILIDAD ERASMUS PAISES ASOCIADOS	24.084,16	0,00	228.446,97	0,00
122817 4A00 410	KA107 MOVILIDAD ERASMUS PAISES ASOCIADOS	0,00	0,00	0,00	0,00
122817 4A00 483	KA107 MOVILIDAD ERASMUS PAISES ASOCIADOS	183.231,76	0,00	690.785,67	0,00
122818 4A00 2	Programa UMove	0,00	-35.535,87	84.583,30	0,00
122892 4A00 2	BECAS Y PERSONAL ceiA3 INTERNACIONALES	2.906,75	0,00	3.648,31	0,00
122892 4A00 483	BECAS Y PERSONAL ceiA3 INTERNACIONALES	2.068,50	0,00	4.049,50	0,00
122900 2D00 64	CONTRATO JUAN DE LA CIERVA 2019	0,00	0,00	25.735,22	0,00
122901 2D00 64	GARANTÍA JUVENIL FASE 5	0,00	-43.434,79	139.894,69	0,00
122902 2D00 64	GARANTÍA JUVENIL FASE 6	0,00	-72.730,77	77.757,60	0,00
122903 2I00 2	ESTANCIAS FPU 2020	0,00	-878,51	539,75	0,00
122903 2I00 64	ESTANCIAS FPU 2020	0,00	-14.281,49	3.840,00	0,00
122904 2D00 64	CONTRATOS PPI 2020	0,00	-3,87	25.633,21	0,00
122905 2D00 64	CONTRATOS TRANSICIÓN PPI	0,00	0,00	23.999,13	0,00
122906 2H00 2	INFRAESTRUCTURA JUNTA 2019	0,00	0,00	0,00	0,00
122906 2H00 60	INFRAESTRUCTURA JUNTA 2019	0,00	-3.065,76	0,00	0,00
122906 2H00 64	INFRAESTRUCTURA JUNTA 2019	0,00	-3.422,99	0,01	0,00
122907 2D00 64	CONTRATOS FPI 2020	1.602,00	0,00	13.408,65	0,00
122908 2D00 64	RECUALIFICACIÓN CIENTÍFICA SISTEMA UNIVERSITARIO ESPAÑOL 2021-2023	0,00	-130.088,33	1.247.603,07	0,00
122909 2D00 16	Programa UAL- European Scientific Institute	0,00	0,00	59,81	0,00
122909 2D00 64	Programa UAL- European Scientific Institute	0,00	-155,20	3.000,00	0,00
122910 2I00 2	ESTANCIAS FPU 2021	0,00	0,00	613,69	0,00
122910 2I00 64	ESTANCIAS FPU 2021	0,00	-39.870,68	5.969,32	0,00
122911 2D00 64	CONTRATOS TÉCNICO DE APOYO 2020	0,00	-20.470,28	0,00	0,00
122912 2D00 64	CONTRATOS PREDOCTORALES FPU 2020	0,00	-82.425,10	0,00	0,00
122913 2D00 64	TRANSFIERE-UAL	0,00	0,00	0,00	0,00
122914 2I00 445	CBUA	0,00	0,00	0,00	0,00
122915 2I00 2	RED DE AGRICULTURA PROTEGIDA	0,00	0,00	0,00	0,00
122916 2D00 64	CONTRATOS RAMÓN Y CAJAL 2020	0,00	-16.950,12	3.728,32	0,00
122917 2D00 64	CONTRATOS JUAN DE LA CIERVA 2020	0,00	-3.847,12	6.919,24	0,00
122918 2D00 64	DOCTORES JUNTA ANDALUCÍA 2021	0,00	-242.714,13	30.848,44	0,00
122919 2D00 2	Predoctorales Junta 2021	0,00	-2.399,81	480,19	0,00
122919 2D00 64	Predoctorales Junta 2021	0,00	-169.133,05	78.843,16	0,00
122920 2D00 64	CONTRATOS PREDOCTORALES PPI 2021	23.109,20	0,00	23.109,20	0,00
122921 2I00 2	ESTANCIAS FPU 2022	0,00	-5.102,76	202,05	0,00
122921 2I00 64	ESTANCIAS FPU 2022	39.650,92	0,00	42.511,50	0,00
122922 2I00 64	Estancias Mod A y Castillejo 2021	0,00	0,00	43.990,65	0,00

**DESVIACIONES DE FINANCIACIÓN**

<b>Crédito</b>	<b>Descripción</b>	<b>Desviaciones positivas</b>	<b>Desviaciones negativas</b>	<b>Desviaciones acumuladas positivas</b>	<b>Desviaciones acumuladas negativas</b>
122923 2D00 2	CONTRATOS PREDOCTORALES FPI 2021	0,00	0,00	0,00	0,00
122923 2D00 64	CONTRATOS PREDOCTORALES FPI 2021	29.197,91	0,00	36.348,20	0,00
122924 2D00 483	PROGRAMA INVESTIGO JUNTA 2022	1.000,00	0,00	1.000,00	0,00
122924 2D00 64	PROGRAMA INVESTIGO JUNTA 2022	0,00	-630.332,03	41.593,28	0,00
122925 2D00 64	FUNDACIÓN AECC 2022	0,00	-475,88	26.996,08	0,00
122926 2D00 64	Contratos Técnico de Apoyo 2021	3.354,81	0,00	7.417,54	0,00
122927 2D00 64	JUAN DE LA CIERVA - FORMACIÓN 2021	0,00	-17.081,76	69.811,24	0,00
122928 2D00 64	CONTRATOS RAMÓN Y CAJAL 2021	0,00	-59.474,15	148.818,85	0,00
122929 2D00 64	CONTRATOS PREDOCTORALES FPU 2021	0,00	-21.066,40	19.364,49	0,00
122930 2I00 2	ESTANCIAS FPU 2023	317,04	0,00	317,04	0,00
122930 2I00 64	ESTANCIAS FPU 2023	4.065,95	0,00	4.065,95	0,00
122931 2D00 64	AECC 2023	13.082,84	0,00	13.082,84	0,00
122932 2D00 64	AYUDAS BEATRIZ GALINDO 2022	45.279,42	0,00	45.279,42	0,00
122933 2D00 64	CONTRATOS PREDOCTORALES PPI 2023	1.427,75	0,00	1.427,75	0,00
122934 2I00 2	ESTANCIAS SENIOR Y JOSÉ CASTILLEJO 2022	681,99	0,00	681,99	0,00
122934 2I00 64	ESTANCIAS SENIOR Y JOSÉ CASTILLEJO 2022	47.760,90	0,00	47.760,90	0,00
122935 2D00 64	CONTRATOS DE FORMACIÓN DE PERSONAL INVESTIGADOR 2022	125.211,42	0,00	125.211,42	0,00
122936 2D00 64	CONTRATOS JUAN DE LA CIERVA 2022	39.480,47	0,00	39.480,47	0,00
122938 2D00 64	CONTRATOS RAMÓN Y CAJAL 2022	130.900,00	0,00	130.900,00	0,00
122940 2D00 64	GARANTÍA JUVENIL FASE 7	1.425.000,00	0,00	1.425.000,00	0,00
122980 2G00 151	ESCUELA INTERNACIONAL DE DOCTORADO (a extinguir)	0,00	0,00	300,00	0,00
122980 2G00 16	ESCUELA INTERNACIONAL DE DOCTORADO (a extinguir)	0,00	0,00	0,00	0,00
122980 2G00 2	ESCUELA INTERNACIONAL DE DOCTORADO (a extinguir)	1.912,46	0,00	3.014,50	0,00
122980 2G00 60	ESCUELA INTERNACIONAL DE DOCTORADO (a extinguir)	0,00	0,00	357,64	0,00
122981 2G00 2	TRIBUNALES DE TESIS DOCTORALES (a extinguir)	90,79	0,00	90,79	0,00
135033 1A10 151	MASTER PARA LA ABOGACIA	0,00	0,00	0,00	0,00
135033 1A10 2	MASTER PARA LA ABOGACIA	0,00	0,00	0,00	0,00
137001 4A00 2	DOCTORADO EDUCACIÓN GUAYAQUIL	0,00	-15.973,38	0,00	0,00
137001 4A00 480	DOCTORADO EDUCACIÓN GUAYAQUIL	0,00	-9,00	0,00	0,00
137002 4A00 2	DOCTORADOS GUATEMALA	0,00	-12.039,42	0,00	0,00
137003 4A00 2	MASTER Y DOCTORADO EN SEXOLOGIA, ASOCIACION QUITO	0,00	-55.718,46	0,00	0,00
137004 4A00 2	DOCTORADO SEXOLOGIA, UNIV. AUTONOMA DE SANTO DOMINGO	0,00	-37.698,50	0,00	0,00
137005 4A00 16	COORDINACION CHINA	0,00	0,00	0,00	0,00
137005 4A00 2	COORDINACION CHINA	0,00	-16.514,53	81.734,48	0,00
137005 4A00 485	COORDINACION CHINA	0,00	0,00	0,00	0,00
137005 4A00 60	COORDINACION CHINA	0,00	0,00	3.297,75	0,00
137007 4A00 2	DOCTORADO EN EDUCACION, FUNDACION NEXOS, ARGENTINA	0,00	0,00	398,40	0,00
137008 4A00 151	CONVENIO UNIVERSIDAD ASUNCION, PARAGUAY	0,00	0,00	750,00	0,00
137008 4A00 2	CONVENIO UNIVERSIDAD ASUNCION, PARAGUAY	0,00	0,00	8.164,05	0,00
137009 4A00 2	CONVENIO UNIV. AUTÓNOMA SANTIAGO DE GUAYAQUIL, DOCTORADO CC. ECONÓMICAS	0,00	-703,50	16.586,52	0,00
137015 2G00 13	DOCTORADO CIENCIAS ECONÓMICAS, EMPRESARIALES Y JURÍDICAS	0,00	0,00	0,00	0,00
137015 2G00 2	DOCTORADO CIENCIAS ECONÓMICAS, EMPRESARIALES Y JURÍDICAS	0,00	-874,20	0,00	0,00
137016 2G00 13	DOCTORADO CIENCIAS HUMANAS Y SOCIALES	0,00	0,00	0,00	0,00
137016 2G00 151	DOCTORADO CIENCIAS HUMANAS Y SOCIALES	0,00	0,00	0,00	0,00
137016 2G00 16	DOCTORADO CIENCIAS HUMANAS Y SOCIALES	0,00	0,00	0,00	0,00
137016 2G00 2	DOCTORADO CIENCIAS HUMANAS Y SOCIALES	0,00	0,00	0,00	0,00

**DESVIACIONES DE FINANCIACIÓN**

<b>Crédito</b>	<b>Descripción</b>	<b>Desviaciones positivas</b>	<b>Desviaciones negativas</b>	<b>Desviaciones acumuladas positivas</b>	<b>Desviaciones acumuladas negativas</b>
137017 2G00 2	DOCTORADO INFORMÁTICA	0,00	-2.587,99	0,00	0,00
137018 2G00 2	DOCTORADO TECNOLOGÍA DE INVERNADEROS	0,00	-1.150,00	0,00	0,00
137021 2G00 151	DOCTORADO SALUD, PSICOLOGÍA Y PSIQUIATRÍA	0,00	0,00	0,00	0,00
137021 2G00 16	DOCTORADO SALUD, PSICOLOGÍA Y PSIQUIATRÍA	47,18	0,00	54,60	0,00
137021 2G00 2	DOCTORADO SALUD, PSICOLOGÍA Y PSIQUIATRÍA	0,00	-2.885,30	2.159,26	0,00
137023 2G00 2	DOCTORADO CIENCIAS MÉDICAS	0,00	-1.929,74	0,00	0,00
137024 4A00 2	MASTER EN SEXOLOGÍA, UNIVERSIDAD AUTÓNOMA DE CHILE	0,00	0,00	44.100,00	0,00
137025 2G00 2	DOCTORADO AGRICULTURA PROTEGIDA	0,00	0,00	449,55	0,00
137026 2G00 2	DOCTORADO BIOTECNOLOGÍA Y BIOPROCESOS	0,00	-833,36	0,00	0,00
137028 2G00 2	DOCTORADO MATEMÁTICAS	0,00	0,00	0,00	0,00
137029 2G00 2	DOCTORADO QUÍMICA AVANZADA	0,00	-517,99	0,00	0,00
141001 1A20 2	CENTRO DE FORMACIÓN CONTINUA	0,00	-138.659,74	165.324,08	0,00
141002 1A20 2	BECAS DEL CENTRO DE FORMACIÓN CONTINUA	18.774,60	0,00	69.044,93	0,00
141002 1A20 480	BECAS DEL CENTRO DE FORMACIÓN CONTINUA	425,00	0,00	442,88	0,00
141015 1A20 2	CURSO INTERVENCIÓN EN EL TRASTORNO DEL ESPECTRO AUTISTA...	0,00	-450,79	0,00	0,00
141023 1A20 2	MÁSTER EN DEMENCIAS Y ENFERMEDAD DE ALZHEIMER	0,00	0,00	163,23	0,00
141031 1A20 2	CURSO EXPERTO EN SALUD PUBLICA Y PROMOCION DE LA SALUD	0,00	0,00	180,88	0,00
141036 1A20 2	CURSO DESARROLLO COMPETENCIA TRABAJO EN EQUIPO Y HABILIDADES INTERPERSONALES	0,00	0,00	0,94	0,00
141036 1A20 60	CURSO DESARROLLO COMPETENCIA TRABAJO EN EQUIPO Y HABILIDADES INTERPERSONALES	0,00	0,00	0,01	0,00
141037 1A20 2	CURSO MASTER PROPIO EN RESOLUCION DE CONFLICTOS EN EL AMBITO ESCOLAR	0,00	0,00	128,56	0,00
141041 1A20 2	MASTER EN DIFICULTADES Y TRASTORNOS DE APRENDIZAJE...	0,00	0,00	107,90	0,00
141059 1A20 2	CURSO DE AUXILIARES DE PROTOCOLO	0,00	0,00	98,48	0,00
141063 1A20 2	CURSO MASTER PROPIO EN SALUD PUBLICA	0,00	0,00	79,43	0,00
141065 1A20 2	MASTER PROPIO CLINICO EN CIRUGIA BUCAL, IMPLANTOPROTESIS...	0,00	-631,04	0,00	0,00
141066 1A20 2	CURSO EXPERTO UNIVERSIT. EN DEPENDENCIA Y ATENCION...	0,00	0,00	138,48	0,00
141069 1A20 2	MASTER PROPIO EN POLITICAS JURIDICAS DEL DERECHO	0,00	0,00	738,80	0,00
141078 1A20 2	CURSO ESPECIALISTA EN TECNICAS Y PRACTICAS DE INTERV. AVANZADA TRABAJO SOCIAL	0,00	0,00	23,69	0,00
141082 1A20 16	CURSO ESPECIALISTA EN PROTECC. FITOSANITARIA DE LOS CULTIVOS HORT.	0,00	0,00	71,90	0,00
141082 1A20 2	CURSO ESPECIALISTA EN PROTECC. FITOSANITARIA DE LOS CULTIVOS HORT.	0,00	0,00	6.966,35	0,00
141083 1A20 2	CURSO ESPECIALISTA EN FERTIRRIEGO APLICADO A LOS CULTIVOS HORT.	19.836,90	0,00	28.690,65	0,00
143099 3D00 13	CURSOS DE VERANO	0,00	0,00	0,00	0,00
143099 3D00 151	CURSOS DE VERANO	0,00	-3.000,00	0,00	0,00
143099 3D00 16	CURSOS DE VERANO	0,00	-7.376,24	1.914,87	0,00
143099 3D00 2	CURSOS DE VERANO	0,00	-19.206,09	13.501,28	0,00
143099 3D00 60	CURSOS DE VERANO	0,00	-406,38	0,00	0,00
144063 3C00 13	MAYORES EN LA UNIVERSIDAD	2.874,00	0,00	4.432,50	0,00
144063 3C00 151	MAYORES EN LA UNIVERSIDAD	9.001,00	0,00	11.633,00	0,00
144063 3C00 16	MAYORES EN LA UNIVERSIDAD	7.717,70	0,00	21.566,09	0,00
144063 3C00 2	MAYORES EN LA UNIVERSIDAD	0,00	-33.027,20	123.944,19	0,00
144063 3C00 60	MAYORES EN LA UNIVERSIDAD	0,00	0,00	6,55	0,00

**DESVIACIONES DE FINANCIACIÓN**

<b>Crédito</b>	<b>Descripción</b>	<b>Desviaciones positivas</b>	<b>Desviaciones negativas</b>	<b>Desviaciones acumuladas positivas</b>	<b>Desviaciones acumuladas negativas</b>
144130 1A20 2	TITULO PROPIO DETECTIVE PRIVADO	0,00	0,00	1.779,45	0,00
144293 1A20 2	TÍTULO PROPIO DETECTIVE PRIVADO GRANADA	0,00	0,00	8.294,08	0,00
144299 1A20 2	ESPECIALISTA EN ASESORAMIENTO FINANCIERO ADAPTADO MIFID	1.107,74	0,00	15.247,27	0,00
144311 1A20 2	CURSO TÉCNICAS DE CONTENCIÓN ARTICULAR Y VENDAJE...	0,00	0,00	866,52	0,00
144324 1A20 2	MÁSTER EN DIRECCIÓN Y GESTIÓN DE LOS RECURSOS HUMANOS	0,00	-96,80	1.881,14	0,00
144368 1A20 2	EXPERTO EN GESTIÓN DE SERVICIOS SOCIALES	0,00	0,00	990,21	0,00
144372 1A20 2	EXPERTO EN ENFERMEDADES NEURODEGENERATIVAS	0,00	0,00	97,23	0,00
144392 1A20 151	ESPECIALISTA EN HORTICULTURA PROTEGIDA	0,00	-810,00	0,00	0,00
144392 1A20 16	ESPECIALISTA EN HORTICULTURA PROTEGIDA	0,00	-17,57	26,51	0,00
144392 1A20 2	ESPECIALISTA EN HORTICULTURA PROTEGIDA	0,00	-10.870,73	14.890,21	0,00
144396 1A20 2	ESPECIALISTA EN ASESORAMIENTO FINANCIERO EUROPEO	0,00	0,00	7.566,69	0,00
144438 1A20 2	TALLER DE PSICOTERAPIA SISTÉMICA	0,00	0,00	327,32	0,00
144468 1A20 2	CURSO ESPECIALISTA EN COACHING	0,00	0,00	5.163,71	0,00
144500 1A20 2	CURSO ESPECIALISTA EN IGUALDAD, POLITICAS PUBLICAS Y BIENESTAR EN EL AMBITO LABORAL...	0,00	0,00	223,56	0,00
144529 1A20 2	TALLER DE DOMÓTICA NIVEL INTERMEDIO	0,00	0,00	392,01	0,00
144533 1A20 2	CURSO SUPERIOR DE DIRECCION DE LA SEGURIDAD PRIVADA	0,00	0,00	402,00	0,00
144544 1A20 2	CURSO EXPERTO EN BASES DE LA SEXOLOGIA	0,00	0,00	143,04	0,00
144559 1A20 2	CURSO MASTER PROPIO EN MUSICOTERAPIA	0,00	-2.548,53	0,00	0,00
144567 1A20 2	CURSO EXPERTO EN AUDITORIA SOCIOLABORAL	0,00	0,00	136,99	0,00
144599 1A20 2	CURSO FORMACION EN AVANCES SEXOLOGICOS	0,00	0,00	378,00	0,00
144614 1A20 2	CURSO ESPECIALISTA EN CONSTRUCCION DE VIDEOJUEGOS	0,00	0,00	68,55	0,00
144615 1A20 2	CURSO ESPECIALISTA EN GESTION TRIBUTARIA Y FISCAL	1.405,18	0,00	2.488,43	0,00
144630 1A20 2	CURSO EXPERTO EN CONTABILIDAD Y FISCALIDAD	0,00	-1.028,49	0,00	0,00
144660 1A20 2	CURSO DISEÑO ASISTIDO POR ORDENADOR EN INGENIERIA Y ARQ.	0,00	0,00	273,35	0,00
144682 1A20 2	CURSO EXPERTO EN ASESORIA JURIDICA DE EMPRESAS	0,00	0,00	1.157,98	0,00
144687 1A20 2	CURSO MASTER PROPIO EN ASESORIA DE EMPRESAS	0,00	-343,64	0,00	0,00
144692 1A20 151	CURSO ESPECIALISTA EN MICOLOGIA Y FITOPATOLOGIA DE ZONAS ARIDAS	0,00	0,00	0,00	0,00
144692 1A20 2	CURSO ESPECIALISTA EN MICOLOGIA Y FITOPATOLOGIA DE ZONAS ARIDAS	0,00	-4.210,20	2.803,36	0,00
144698 1A20 2	CURSO TALLER DE TECNICAS COMBINADAS MANUALES...	0,00	0,00	4.797,26	0,00
144702 1A20 2	CURSO EXPERTO EN NEUROPSICOLOGIA CLINICA. NIVEL I	0,00	-500,00	3.105,45	0,00
144721 1A20 151	CURSO EXPERTO EN TERAPIAS CONTEXTUALES	0,00	-1.369,00	0,00	0,00
144721 1A20 16	CURSO EXPERTO EN TERAPIAS CONTEXTUALES	213,74	0,00	370,74	0,00
144721 1A20 2	CURSO EXPERTO EN TERAPIAS CONTEXTUALES	0,00	-19.518,02	27.854,61	0,00
144721 1A20 60	CURSO EXPERTO EN TERAPIAS CONTEXTUALES	0,00	0,00	164,49	0,00
144760 1A20 2	CURSO SUPERIOR DE DIRECCION DE LA SEGURIDAD PRIVADA...	0,00	0,00	739,20	0,00
144784 1A20 2	CURSO ESPECIALISTA EN EPANET, REDES DE DISTRIBUCION DE AGUA...	0,00	0,00	114,00	0,00
144796 1A20 2	MASTER PROPIO EN PRODUCCION HORTOFRUTICOLA	0,00	0,00	4.663,33	0,00
144810 1A20 2	CURSO POR LOS BUENOS TRATOS: PREVENCION DE LA VIOLENCIA SEXISTA	0,00	-28,98	0,00	0,00
144818 1A20 2	CURSO NEUROCOACHING Y NEUROLIDERAZGO	0,00	0,00	266,10	0,00
144862 1A20 2	CURSO INTRODUCCION A LA NUTRICION CELULAR ACTIVA	0,00	-110,29	0,00	0,00
144863 1A20 2	CURSO DETECTIVE PRIVADO. PRIMER CURSO	0,00	0,00	1.300,00	0,00
144870 1A20 2	CURSO DE ESPECIALISTA UNIVERSITARIO EN CRIMINOLOGIA	0,00	0,00	228,77	0,00
144881 1A20 2	CURSO VOLUNTARIADO AMBIENTAL	0,00	0,00	190,00	0,00



**DESVIACIONES DE FINANCIACIÓN**

<b>Crédito</b>	<b>Descripción</b>	<b>Desviaciones positivas</b>	<b>Desviaciones negativas</b>	<b>Desviaciones acumuladas positivas</b>	<b>Desviaciones acumuladas negativas</b>
144886 1A20 2	CURSO HERRAMIENTAS INFORMATICAS DE SIMULACION Y CONTROL EN ING. QUIMICA	0,00	0,00	212,63	0,00
144888 1A20 2	MASTER PROPIO EN CINEMATOGRAFIA Y TELEVISION	0,00	0,00	73,63	0,00
144904 1A20 2	CURSO ESPECIALISTA UNIVERSITARIO EN REHABILITACION ORAL Y ESTETICA DENTAL	0,00	-22.959,59	0,00	0,00
144905 1A20 2	CURSO ESPECIALISTA UNIVERSITARIO EN ORTODONCIA CLINICA Y ORTODONCIA DENTOFACIAL	0,00	-144,76	0,00	0,00
144906 1A20 2	Curso Especialista Universitario en Cirugia Bucal, Implantologia y Periodoncia	0,00	-18.612,60	0,00	0,00
144912 1A20 2	CURSO DE MEDIACION FAMILIAR	0,00	0,00	744,11	0,00
144922 1A20 2	CURSO ESPECIALISTA UNIVERSITARIO EN NUTRICION DEPORTIVA	0,00	0,00	1.956,35	0,00
144945 1A20 2	CURSO SE2 - HORTICULTURA PROTEGIDA SOSTENIBLE: SISTEMAS DE CULTIVO SIN SUELO...	0,00	-221,35	0,00	0,00
144950 1A20 2	CURSO EN GESTION LOCAL PARA CONCEJALES	0,00	0,00	112,21	0,00
144952 1A20 2	CURSO EXPERTO EN NEUROPSICOLOGIA CLINICA: NIVEL II	0,00	-905,69	0,00	0,00
144953 1A20 2	CURSO ESPECIALISTA EN EVALUACION NEUROPSICOLOGIA EN POBLACIONES ESPECIFICAS...	0,00	-47,80	0,00	0,00
144954 1A20 2	CURSO DISEÑO ASISTIDO POR ORDENADOR CON SOLIDWORKS	0,00	-146,75	0,00	0,00
144958 1A20 2	CURSO TERAPIA OROFACIAL Y MIOFUNCIONAL EN PEDIATRIA	0,00	0,00	23,68	0,00
144960 1A20 2	CURSO LA UE, UN NUEVO IMPULSO PARA EL EMPLEO, CRECIMIENTO Y LA INVERSION	0,00	0,00	105,49	0,00
144986 1A20 2	CURSO PERFECCIONAMIENTO EN SISTEMAS DE APLICACION DE BLANQUEO EN CUBIERTAS...	0,00	0,00	93,79	0,00
144995 1A20 151	CURSO ESPECIALISTA UNIVERSITARIO EN TERAPIAS CONTEXTUALES...	0,00	-592,00	15,08	0,00
144995 1A20 16	CURSO ESPECIALISTA UNIVERSITARIO EN TERAPIAS CONTEXTUALES...	0,00	-91,71	0,00	0,00
144995 1A20 2	CURSO ESPECIALISTA UNIVERSITARIO EN TERAPIAS CONTEXTUALES...	0,00	-16.156,38	24.445,97	0,00
145000 1A20 2	PRESUPUESTO DE JORNADAS, CURSOS, SEMINARIOS	0,00	0,00	0,00	0,00
145108 1A20 13	PROGRAMA STUDY ABROAD	19.386,37	0,00	21.406,23	0,00
145108 1A20 151	PROGRAMA STUDY ABROAD	0,00	0,00	0,00	0,00
145108 1A20 16	PROGRAMA STUDY ABROAD	6.113,71	0,00	6.968,09	0,00
145108 1A20 2	PROGRAMA STUDY ABROAD	0,00	-3.594,16	237.549,79	0,00
145116 1A20 2	JORNADAS INTERNACIONALES GRADUADOS EN CC. DE LA SALUD	7.096,53	0,00	136.799,26	0,00
145116 1A20 60	JORNADAS INTERNACIONALES GRADUADOS EN CC. DE LA SALUD	0,00	0,00	1.000,01	0,00
145126 1A20 2	JORNADAS DE SEXOLOGÍA	733,13	0,00	1.516,34	0,00
145140 1A20 2	FIRST LEGO LEAGUE	2.035,21	0,00	12.077,53	0,00
145140 1A20 60	FIRST LEGO LEAGUE	0,00	0,00	1.505,95	0,00
145148 1A20 2	CONGRESO SOBRE CÓPULAS Y SUS APLICACIONES	0,00	-904,60	561,52	0,00
145148 1A20 60	CONGRESO SOBRE CÓPULAS Y SUS APLICACIONES	0,00	0,00	0,00	0,00
145156 1A20 2	SEMINARIO INTERNACIONAL ENCUESTA MUNDIAL DE VALORES	0,00	-2.036,00	2.173,49	0,00
145175 1A20 2	CONGRESO MUJERES, CULTURA Y SOCIEDAD	0,00	0,00	4.339,23	0,00
145176 1A20 2	CURSO DE VERANO VÉLEZ BLANCO	0,00	-665,56	11,27	0,00
145176 1A20 60	CURSO DE VERANO VÉLEZ BLANCO	0,00	-300,00	326,74	0,00
145186 1A20 2	5º Congreso de Jóvenes Investigadores en Diseño de Experimentos y Bioestadística	0,00	0,00	805,79	0,00
145187 1A20 2	VI ISHS Symposium on Papaya	0,00	-8.483,99	2.112,01	0,00
145188 1A20 2	CONGRESO HISTORIA DE LA TRANSICIÓN	0,00	-62,49	1.191,72	0,00



**DESVIACIONES DE FINANCIACIÓN**

<b>Crédito</b>	<b>Descripción</b>	<b>Desviaciones positivas</b>	<b>Desviaciones negativas</b>	<b>Desviaciones acumuladas positivas</b>	<b>Desviaciones acumuladas negativas</b>
145192 1A20 16	XXXII INTERNATIONAL CONFERENCE OF THE SPANISH SOCIETY FOR COMPARATIVE PSYCHOLOGY	0,00	-587,76	0,00	0,00
145192 1A20 2	XXXII INTERNATIONAL CONFERENCE OF THE SPANISH SOCIETY FOR COMPARATIVE PSYCHOLOGY	0,00	-7.849,29	414,30	0,00
145193 1A20 2	Congreso GreenSys 2025. International Society for Horticultural Science	0,00	0,00	1.500,00	0,00
145194 1A20 2	Congreso HORCHIMODEL 2023	14.591,79	0,00	17.632,22	0,00
145197 1A20 2	CONGRESO SECyTA 2020	0,00	-9.517,01	119,54	0,00
145197 1A20 470	CONGRESO SECyTA 2020	0,00	0,00	0,00	0,00
145197 1A20 60	CONGRESO SECyTA 2020	0,00	-691,47	301,83	0,00
145200 1A20 16	TALLER FORMATIVO EN SISTEMA PSICONEUROINMUNOENTEROLÓGICO(PNIE)	0,00	0,00	0,00	0,00
145202 1A20 2	CONGRESO D+I+D	2.952,71	0,00	3.461,89	0,00
145203 1A20 2	Espacio Iberoamericano del Conocimiento: Internacionalización del Currículo mediante la Telecolaboración	0,00	0,00	4,00	0,00
145204 1A20 2	WORKSHOPE&S	0,00	0,00	484,27	0,00
145205 1A20 2	III SIMPOSIO ILCHE SPAIN UAL	0,00	0,00	204,08	0,00
145206 1A20 2	UALUNE, PROGRAMA DE APOYO A PROYECTOS DE DONACIONES Y PATROCINIOS PARA LA ACTIVIDAD 13 OLIMPIADA ESPAÑOLA DE GEOLOGÍA 2022 EN LA UAL	0,00	-336,70	174,79	0,00
145207 1A20 2	CURSO ADVANCES IN QUANTITATIVE METHODS FOR FINANCIAL MARKETS	0,00	0,00	728,08	0,00
145208 1A20 13	IX CONGRESO INTERNACIONAL LENGUAJE, CULTURA Y MENTE	0,00	0,00	0,00	0,00
145208 1A20 16	IX CONGRESO INTERNACIONAL LENGUAJE, CULTURA Y MENTE	76,14	0,00	76,14	0,00
145208 1A20 2	IX CONGRESO INTERNACIONAL LENGUAJE, CULTURA Y MENTE	0,00	-525,27	12.856,75	0,00
145209 1A20 2	XTH MEETING NEUTRON	0,00	-510,84	4.734,32	0,00
145211 1A20 2	Bienal GERMN-2022	0,00	-3.726,51	0,00	0,00
145212 1A20 2	I CONGRESO IBEROAMERICANO DE ANTROPOMETRÍA APLICADA	0,00	0,00	970,30	0,00
145213 1A20 2	I CONGRESO INTERNACIONAL TIERRA Y MAR	0,00	0,00	903,94	0,00
145214 1A20 151	IV CONGRESO JÓVENES INVESTIGADORES DEL MAR	1.200,00	0,00	1.200,00	0,00
145214 1A20 16	IV CONGRESO JÓVENES INVESTIGADORES DEL MAR	313,76	0,00	313,76	0,00
145214 1A20 2	IV CONGRESO JÓVENES INVESTIGADORES DEL MAR	995,25	0,00	995,25	0,00
145215 1A20 2	XIII Seminario de Invierno CAPAP-H	0,00	-412,00	288,00	0,00
145216 1A20 2	SEMINARIO PERMANENTE DE DIETA MEDITERRÁNEA	0,00	0,00	0,00	0,00
145217 1A20 2	CONGRESO MAIRIN MITCHELL	0,00	0,00	0,00	0,00
145218 1A20 2	CONFERENCIA DECANOS ANDALUCES DE EDUCACIÓN 2023	2.166,33	0,00	2.166,33	0,00
145219 1A20 2	CONGRESO INTERNACIONAL CYSOC	504,25	0,00	504,25	0,00
145220 1A20 2	DySES 2023	3.603,49	0,00	3.603,49	0,00
145222 1A20 2	CONGRESO SEPEX2024	4.000,00	0,00	4.000,00	0,00
145223 1A20 2	CONGRESO IFAC PID 2024	7.500,00	0,00	7.500,00	0,00
145224 1A20 2	International Conference on Optimization and Applications	2.000,00	0,00	2.000,00	0,00
145225 1A20 2	I International Conference on Advanced Marketing Practice (ICoAMP)	0,00	0,00	0,00	0,00
145227 1A20 2	CONGRESO DDBP2024	969,08	0,00	969,08	0,00
145600 1A20 2	PRESUPUESTO ACTIVIDADES CONVENIO UAL-DIPUTACION	0,00	-11.700,00	108.300,00	0,00
145680 1A20 2	DIPUTACIÓN 2021, CATÁLOGO FONDO DOCUMENTAL, ARCHIVOS GRÁFICOS...	0,00	0,00	36,19	0,00
145680 1A20 60	DIPUTACIÓN 2021, CATÁLOGO FONDO DOCUMENTAL, ARCHIVOS GRÁFICOS...	0,00	0,00	0,08	0,00
145682 1A20 2	DIPUTACIÓN 2021, OBSERVATORIO TURÍSTICO COSTA DE ALMERÍA	0,00	-4.120,00	0,00	0,00

**DESVIACIONES DE FINANCIACIÓN**

<b>Crédito</b>	<b>Descripción</b>	<b>Desviaciones positivas</b>	<b>Desviaciones negativas</b>	<b>Desviaciones acumuladas positivas</b>	<b>Desviaciones acumuladas negativas</b>
145682 1A20 460	DIPUTACIÓN 2021, OBSERVATORIO TURÍSTICO COSTA DE ALMERÍA	0,00	0,00	0,00	0,00
145685 1A20 2	DIPUTACIÓN 2021, ENCUESTO ALMERIENSE INTERNACIONAL DE DERECHO ADMINISTRATIVO...	0,00	-2.554,09	0,00	0,00
145686 1A20 2	DIPUTACIÓN 2022, MANTENIMIENTO DEL CPIAF	0,00	0,00	0,00	0,00
145687 1A20 2	DIPUTACIÓN 2022, LAS VARIEDADES TRADICIONALES Y EL CONOCIMIENTO ASOCIADO...	0,00	0,00	0,00	0,00
145688 1A20 2	DIPUTACIÓN 2022, CONGRESO INTERNACIONAL DE ENFERMERÍA FAMILIAR Y COMUNITARIA	0,00	0,00	0,00	0,00
145689 1A20 2	DIPUTACIÓN 2022, 13 OLIMPIADA NACIONAL DE GEOLOGÍA EN ALMERÍA 2022	0,00	0,00	0,00	0,00
145690 1A20 2	DIPUTACIÓN 2022, XI CONGRESO NACIONAL PGM	0,00	0,00	0,00	0,00
145691 1A20 2	DIPUTACIÓN 2022, VII EDICIÓN CONCURSO INDALMAT	0,00	0,00	0,00	0,00
146000 3B00 13	CURSOS DE EXTENSION UNIVERSITARIA	0,00	0,00	0,00	0,00
146000 3B00 151	CURSOS DE EXTENSION UNIVERSITARIA	0,00	0,00	0,00	0,00
146000 3B00 16	CURSOS DE EXTENSION UNIVERSITARIA	0,00	0,00	101,45	0,00
146000 3B00 2	CURSOS DE EXTENSION UNIVERSITARIA	646,42	0,00	6.449,01	0,00
146000 3B00 60	CURSOS DE EXTENSION UNIVERSITARIA	0,00	0,00	0,00	0,00
146004 3B00 2	CURSO EXTENSION UNIVERSITARIA, AULA TAURINA	0,00	0,00	249,01	0,00
146005 3B00 2	CURSO AWAKENING Y HOLLYWOOD DANCE BOOTCAMP, EXTENSION UNIVERSITARIA	0,00	0,00	1.716,50	0,00
147004 1A20 151	EXPERTO UNIVERSITARIO EN INVESTIGACIÓN CUALITATIVA CON ATLAS.TI	0,00	0,00	0,00	0,00
147004 1A20 16	EXPERTO UNIVERSITARIO EN INVESTIGACIÓN CUALITATIVA CON ATLAS.TI	2.295,18	0,00	4.827,91	0,00
147004 1A20 2	EXPERTO UNIVERSITARIO EN INVESTIGACIÓN CUALITATIVA CON ATLAS.TI	0,00	-9.885,65	1.054,28	0,00
147007 1A20 2	CURSO FORMACION COMPLEMENTARIA EN CIENCIAS DE LA ACTIVIDAD FISICA Y DEL DEPORTE 2016	0,00	0,00	42,19	0,00
147008 1A20 2	CURSO TECNICAS DE RELAJACION EN DISCAPACIDAD	0,00	0,00	51,93	0,00
147011 1A20 2	CURSO MICRONUTRICION EN LAS ALTERACIONES DEL SISTEMA NERVIOSO	0,00	-477,90	0,00	0,00
147030 1A20 2	CURSO EL ORIGEN EMOCIONAL DE LA ENFERMEDAD	0,00	-74,98	0,00	0,00
147031 1A20 2	CURSO DE LENGUA DE SIGNOS. A1	0,00	-765,55	0,00	0,00
147040 1A20 151	MASTER PROPIO DE INTERVENCION EN ATENCION TEMPRANA	0,00	0,00	0,00	0,00
147040 1A20 16	MASTER PROPIO DE INTERVENCION EN ATENCION TEMPRANA	188,18	0,00	188,18	0,00
147040 1A20 2	MASTER PROPIO DE INTERVENCION EN ATENCION TEMPRANA	0,00	-14.061,31	1.598,69	0,00
147042 1A20 2	MASTER PROPIO EN INTERVENCION PROFESIONAL CON PERSONAS CON DISCAPACIDAD	0,00	0,00	0,05	0,00
147049 1A20 151	CURSO EXPERTO UNIVERSITARIO AVANZADO EN TERAPIAS CONTEXTUALES, 3.GENERACION	0,00	-12.714,00	4.630,00	0,00
147049 1A20 16	CURSO EXPERTO UNIVERSITARIO AVANZADO EN TERAPIAS CONTEXTUALES, 3.GENERACION	0,00	0,00	162,02	0,00
147049 1A20 2	CURSO EXPERTO UNIVERSITARIO AVANZADO EN TERAPIAS CONTEXTUALES, 3.GENERACION	0,00	-9.509,31	18.863,61	0,00
147049 1A20 60	CURSO EXPERTO UNIVERSITARIO AVANZADO EN TERAPIAS CONTEXTUALES, 3.GENERACION	2.325,60	0,00	2.325,60	0,00
147049 1A20 64	CURSO EXPERTO UNIVERSITARIO AVANZADO EN TERAPIAS CONTEXTUALES, 3.GENERACION	1.000,00	0,00	1.000,00	0,00
147056 1A20 2	CURSO INICIACION A LA QUIMICA EN LAS INGENIERIAS	0,00	0,00	58,74	0,00

**DESVIACIONES DE FINANCIACIÓN**

<b>Crédito</b>	<b>Descripción</b>	<b>Desviaciones positivas</b>	<b>Desviaciones negativas</b>	<b>Desviaciones acumuladas positivas</b>	<b>Desviaciones acumuladas negativas</b>
147067 1A20 2	CURSO CÓMO INVESTIGAR CON LOS METODOS DE LA GROUNDED THEOR (TEORIA FUNDAMENTADA)	0,00	0,00	28,00	0,00
147070 1A20 151	CURSO EXPERTO EN TERAPIAS CONTEXTUALES / TERAPIAS DE 3.GENERACION, ONLINE	0,00	0,00	0,00	0,00
147070 1A20 16	CURSO EXPERTO EN TERAPIAS CONTEXTUALES / TERAPIAS DE 3.GENERACION, ONLINE	0,00	-669,41	1.173,10	0,00
147070 1A20 2	CURSO EXPERTO EN TERAPIAS CONTEXTUALES / TERAPIAS DE 3.GENERACION, ONLINE	0,00	-6.699,92	97.648,24	0,00
147070 1A20 60	CURSO EXPERTO EN TERAPIAS CONTEXTUALES / TERAPIAS DE 3.GENERACION, ONLINE	0,00	0,00	1.142,35	0,00
147071 1A20 16	CURSO HORTICULTURA PROTEGIDA: SISTEMAS DE CULTIVO SIN SUELO E HIDROPONIA	0,00	-113,69	0,15	0,00
147071 1A20 2	CURSO HORTICULTURA PROTEGIDA: SISTEMAS DE CULTIVO SIN SUELO E HIDROPONIA	1.278,85	0,00	1.476,13	0,00
147075 1A20 2	CURSO EXPERTO EN NEUROPSICOLOGIA CLINICA: NIVEL III	0,00	-524,79	0,00	0,00
147077 1A20 2	CURSO ESPECIALISTA EN EVALUACION NEUROPSICOLOGICA GENERAL	0,00	-65,85	0,00	0,00
147086 1A20 151	CURSO IMÁGENES DEL SUR. EL AUDIOVISUAL COMO MEDIO DE COMUNICACIÓN...	0,00	-36,32	0,00	0,00
147086 1A20 2	CURSO IMÁGENES DEL SUR. EL AUDIOVISUAL COMO MEDIO DE COMUNICACIÓN...	0,00	-14,20	0,00	0,00
147087 1A20 2	CURSO UNA AGENDA ESTRATEGICA PARA LA UNION EUROPEA EN TIEMPOS DE CAMBIO	0,00	0,00	252,05	0,00
147090 1A20 151	CURSO EXPERTO UNIVERSITARIO EN FISIOTERAPIA MANIPULATIVA ARTICULAR, TEJIDOS BLANDOS...	0,00	-4.254,17	0,00	0,00
147090 1A20 16	CURSO EXPERTO UNIVERSITARIO EN FISIOTERAPIA MANIPULATIVA ARTICULAR, TEJIDOS BLANDOS...	0,00	-943,12	1.184,90	0,00
147090 1A20 2	CURSO EXPERTO UNIVERSITARIO EN FISIOTERAPIA MANIPULATIVA ARTICULAR, TEJIDOS BLANDOS...	0,00	0,00	8.438,91	0,00
147094 1A20 2	CURSO CINEFÓRUM DE PSICOPATOLOGÍA	0,00	0,00	45,00	0,00
147095 1A20 2	CURSO ESPECIALISTA EN GESTIÓN EMPRESARIAL CON BIG DATA, NIVEL I	0,00	-1.490,00	0,00	0,00
147108 1A20 13	CURSO INTERVENCIÓN EN DEPORTE Y OCIO INCLUSIVO EN INFANCIA Y ADOLESCENCIA	0,00	0,00	225,00	0,00
147108 1A20 2	CURSO INTERVENCIÓN EN DEPORTE Y OCIO INCLUSIVO EN INFANCIA Y ADOLESCENCIA	0,00	0,00	115,99	0,00
147109 1A20 2	CURSO TALLER DE USO DE FIRMA DIGITAL Y DOCUMENTOS ELECTRONICOS	0,00	0,00	46,50	0,00
147114 1A20 2	CURSO DE CINE PARA NIÑ@S	0,00	0,00	99,40	0,00
147116 1A20 13	Máster Propio en Sexología	0,00	0,00	0,00	0,00
147116 1A20 151	Máster Propio en Sexología	0,00	-8.003,50	1.649,25	0,00
147116 1A20 16	Máster Propio en Sexología	12,18	0,00	1.383,37	0,00
147116 1A20 2	Máster Propio en Sexología	0,00	-15.416,80	99.976,09	0,00
147119 1A20 2	CURSO JUMP. Emprendimiento_Iniciación	790,50	0,00	1.823,00	0,00
147120 1A20 2	CURSO JUMP. Emprendimiento_Avanzado	135,00	0,00	1.732,25	0,00
147125 1A20 151	CURSO JUMP. LIDERAZGO Y TRABAJO EN EQUIPO	0,00	-500,00	0,00	0,00
147125 1A20 16	CURSO JUMP. LIDERAZGO Y TRABAJO EN EQUIPO	182,55	0,00	296,40	0,00
147125 1A20 2	CURSO JUMP. LIDERAZGO Y TRABAJO EN EQUIPO	0,00	-2.103,45	24,33	0,00
147128 1A20 151	CURSO JUMP HABILIDADES COMERCIALES	0,00	-575,00	0,00	0,00
147128 1A20 16	CURSO JUMP HABILIDADES COMERCIALES	0,00	0,00	130,93	0,00
147128 1A20 2	CURSO JUMP HABILIDADES COMERCIALES	0,00	-520,60	192,11	0,00

**DESVIACIONES DE FINANCIACIÓN**

<b>Crédito</b>	<b>Descripción</b>	<b>Desviaciones positivas</b>	<b>Desviaciones negativas</b>	<b>Desviaciones acumuladas positivas</b>	<b>Desviaciones acumuladas negativas</b>
147129 1A20 151	CURSO JUMP COMMERCIAL SKILLS	0,00	0,00	0,00	0,00
147129 1A20 16	CURSO JUMP COMMERCIAL SKILLS	81,45	0,00	161,15	0,00
147129 1A20 2	CURSO JUMP COMMERCIAL SKILLS	0,00	-505,21	27,33	0,00
147130 1A20 2	CURSO JUMP. CÓMO AFRONTAR CON ÉXITO EL PROCESO DE SELECCIÓN	0,00	-204,48	0,00	0,00
147131 1A20 16	CURSO JUMP. INTELIGENCIA EMOCIONAL	0,00	0,00	105,98	0,00
147131 1A20 2	CURSO JUMP. INTELIGENCIA EMOCIONAL	0,00	-1.124,50	108,52	0,00
147142 1A20 2	Curso Experto en Preparador Laboral como Figura Clave de la Integración en el Trabajo de Personas con Discapacidad Intelectual y Enfermedad Mental	0,00	0,00	1.260,00	0,00
147144 1A20 2	CURSO DE AFTER EFFECTS, COMPOSICIÓN DIGITAL. NIVEL BÁSICO	0,00	0,00	253,98	0,00
147146 1A20 2	Curso Perfil Fuerza-Velocidad: aplicaciones y optimización del entrenamiento	0,00	0,00	130,63	0,00
147147 1A20 151	MASTER OF PHYSIOTHERAPY IN BASIC BODY AWARENESS METHODOLOGY	0,00	0,00	0,00	0,00
147147 1A20 16	MASTER OF PHYSIOTHERAPY IN BASIC BODY AWARENESS METHODOLOGY	2.286,31	0,00	2.286,31	0,00
147147 1A20 2	MASTER OF PHYSIOTHERAPY IN BASIC BODY AWARENESS METHODOLOGY	0,00	-7.783,14	35.146,93	0,00
147147 1A20 349	MASTER OF PHYSIOTHERAPY IN BASIC BODY AWARENESS METHODOLOGY	0,00	0,00	0,00	0,00
147150 1A20 2	MASTER PROPIO EN DERECHO Y NUEVAS TECNOLOGÍAS	0,00	0,00	1.390,60	0,00
147151 1A20 2	CURSO HORTICULTURA PROTEGIDA: SISTEMAS DE CULTIVO SIN SUELO E HIDROPONÍA	0,00	-1.393,05	0,00	0,00
147157 1A20 2	CURSO FUNDAMENTALS OF MICROALGAE BIOPROCESSES	0,00	-904,86	0,00	0,00
147158 1A20 2	CURSO PROCESOS DE TRANSFERENCIA DE ENERGÍA EN INSTALACIONES SOLARES TÉRMICAS. MODELADO Y APLICACIONES AL DISEÑO.	0,00	-981,40	0,00	0,00
147161 1A20 2	CURSO ESPECIALISTA EN GESTIÓN LABORAL Y SEGURIDAD SOCIAL	0,00	0,00	195,30	0,00
147162 1A20 151	CURSO EXPERTO EN CONFECCIÓN, DESARROLLO Y ANÁLISIS DE LA INFORMACIÓN CONTABLE	0,00	0,00	495,00	0,00
147162 1A20 2	CURSO EXPERTO EN CONFECCIÓN, DESARROLLO Y ANÁLISIS DE LA INFORMACIÓN CONTABLE	0,00	0,00	338,68	0,00
147163 1A20 2	CURSO EXPERTO EN GESTIÓN TRIBUTARIA Y FISCAL	0,00	0,00	4.348,48	0,00
147164 1A20 2	CURSO ESPECIALISTA EN CONTABILIDAD Y FISCALIDAD	0,00	0,00	106,78	0,00
147165 1A20 2	Master Propio en Asesorías de Empresas	0,00	-33,05	0,00	0,00
147182 1A20 13	Curso Postgrado de Especialización en Neuropsicología Clínica: Nivel I	0,00	-600,00	0,00	0,00
147182 1A20 151	Curso Postgrado de Especialización en Neuropsicología Clínica: Nivel I	0,00	-1.450,00	0,00	0,00
147182 1A20 16	Curso Postgrado de Especialización en Neuropsicología Clínica: Nivel I	0,00	-329,10	37,64	0,00
147182 1A20 2	Curso Postgrado de Especialización en Neuropsicología Clínica: Nivel I	0,00	-7.743,75	15.495,25	0,00
147184 1A20 13	Curso Postgrado de Especialización en Neuropsicología Clínica: Nivel II	0,00	-312,59	0,00	0,00
147184 1A20 151	Curso Postgrado de Especialización en Neuropsicología Clínica: Nivel II	0,00	-850,00	0,00	0,00
147184 1A20 16	Curso Postgrado de Especialización en Neuropsicología Clínica: Nivel II	0,00	-105,04	59,66	0,00

**DESVIACIONES DE FINANCIACIÓN**

<b>Crédito</b>	<b>Descripción</b>	<b>Desviaciones positivas</b>	<b>Desviaciones negativas</b>	<b>Desviaciones acumuladas positivas</b>	<b>Desviaciones acumuladas negativas</b>
147184 1A20 2	Curso Postgrado de Especialización en Neuropsicología Clínica: Nivel II	0,00	-14.467,75	27.421,65	0,00
147185 1A20 13	Curso Postgrado de Especial. En Neuropsicología Clínica: Nivel III	0,00	-1389,61	0,00	0,00
147185 1A20 151	Curso Postgrado de Especial. En Neuropsicología Clínica: Nivel III	0,00	-600,00	6,00	0,00
147185 1A20 16	Curso Postgrado de Especial. En Neuropsicología Clínica: Nivel III	0,00	-223,80	229,21	0,00
147185 1A20 2	Curso Postgrado de Especial. En Neuropsicología Clínica: Nivel III	2.142,82	0,00	35.224,52	0,00
147186 1A20 2	Curso Experto en Evaluación Neuropsicológica General	0,00	-1.080,62	0,00	0,00
147187 1A20 2	Curso Experto en Evaluación Neuropsicológica en Poblaciones Específicas	0,00	-200,00	421,40	0,00
147189 1A20 2	Curso Mediación y Género en Contextos Interculturales	0,00	-240,74	0,00	0,00
147192 1A20 2	CURSO Europa Respondiendo a Nuevos Retos: La movilidad como política de integración Europea	0,00	0,00	161,71	0,00
147193 1A20 2	Curso Programa de cualificación profesional para el empleo	0,00	-32,09	0,00	0,00
147194 1A20 2	CURSO DE CINEMATOGRAFÍA. NIVEL DE INICIACIÓN	0,00	0,00	138,12	0,00
147199 1A20 151	Curso JUMP. Habilidades de Comunicación	0,00	-496,00	0,00	0,00
147199 1A20 16	Curso JUMP. Habilidades de Comunicación	0,00	-59,61	67,08	0,00
147199 1A20 2	Curso JUMP. Habilidades de Comunicación	297,00	0,00	440,88	0,00
147206 1A20 151	Máster Propio en Terapias Contextuales / Tercera Generación	0,00	0,00	0,00	0,00
147206 1A20 16	Máster Propio en Terapias Contextuales / Tercera Generación	794,94	0,00	1.258,68	0,00
147206 1A20 2	Máster Propio en Terapias Contextuales / Tercera Generación	0,00	-9.802,84	40.895,82	0,00
147206 1A20 60	Máster Propio en Terapias Contextuales / Tercera Generación	0,00	0,00	0,00	0,00
147207 1A20 2	Curso Experto en Energías Renovables	0,00	0,00	29,95	0,00
147208 1A20 2	Curso Competencias Educativas en Contexto Formal e Informal en Cultura Árabe-Islámica	0,00	0,00	354,08	0,00
147212 1A20 2	Curso Nutrición Aplicada al Dolor y los Procesos Inflamatorios	0,00	-1.145,80	0,00	0,00
147218 1A20 151	Curso Entrenamiento Personalizado y Alimentación Saludable para Poblaciones Especiales	0,00	0,00	325,00	0,00
147218 1A20 2	Curso Entrenamiento Personalizado y Alimentación Saludable para Poblaciones Especiales	0,00	0,00	175,05	0,00
147223 1A20 2	Curso Taller de Formación Continua en Mediación	0,00	0,00	6.474,25	0,00
147229 1A20 2	Curso Unión Europea: Actualidad y Perspectivas de Futuro	0,00	0,00	874,83	0,00
147231 1A20 2	Curso Inteligencia de negocio en grandes empresas alemanas, características y ejemplo práctico de aplicación de las técnicas	0,00	0,00	874,01	0,00
147233 1A20 16	Master en Fisioterapia Manipulativa Articular, técnicas de Tejidos Blandos y Osteopatía	0,00	0,00	1.472,09	0,00
147233 1A20 2	Master en Fisioterapia Manipulativa Articular, técnicas de Tejidos Blandos y Osteopatía	0,00	0,00	3.473,35	0,00
147236 1A20 2	Curso Mediación y Género en Contextos Interculturales	0,00	-228,19	0,00	0,00
147238 1A20 2	Máster Propio en Intervención Profesional con Personas Mayores y Personas con Discapacida (Online)	0,00	0,00	43,15	0,00
147239 1A20 2	Máster Propio de Intervención en Atención Temprana (Complementos Formativos)	0,00	0,00	0,45	0,00
147243 1A20 13	Curso Fundamentos de Bioprocesos de Microalgas	0,00	0,00	120,00	0,00
147243 1A20 2	Curso Fundamentos de Bioprocesos de Microalgas	0,00	0,00	901,85	0,00
147252 1A20 2	Curso Experto Universitario en Oclusión y Prótesis sobre Implantes	0,00	0,00	363,00	0,00
147268 1A20 2	Curso Experto Universitario en Ortopedia Dentofacial	0,00	0,00	274,00	0,00
147285 1A20 2	Curso Experto en D.E.C.A; Declaración Eclesiástica de Capacitación Académica	0,00	0,00	386,34	0,00
147287 1A20 151	Título Propio de Experto en Práctica en Intervención Psicológica Superada	0,00	0,00	0,00	0,00

**DESVIACIONES DE FINANCIACIÓN**

<b>Crédito</b>	<b>Descripción</b>	<b>Desviaciones positivas</b>	<b>Desviaciones negativas</b>	<b>Desviaciones acumuladas positivas</b>	<b>Desviaciones acumuladas negativas</b>
147287 1A20 16	Título Propio de Experto en Práctica en Intervención Psicológica Superada	0,00	0,00	0,00	0,00
147287 1A20 2	Título Propio de Experto en Práctica en Intervención Psicológica Superada	0,00	0,00	0,00	0,00
147290 1A20 151	Curso Diseño avanzado con SolidWorks	0,00	0,00	0,00	0,00
147290 1A20 2	Curso Diseño avanzado con SolidWorks	151,75	0,00	618,15	0,00
147292 1A20 151	Curso Programa de cualificación profesional para el empleo	0,00	0,00	0,00	0,00
147292 1A20 16	Curso Programa de cualificación profesional para el empleo	0,00	-456,21	3.754,21	0,00
147292 1A20 2	Curso Programa de cualificación profesional para el empleo	0,00	-13.704,77	13.623,57	0,00
147294 1A20 151	Curso Especialista en Producción Hortofrutícola Alternativa	0,00	0,00	1,20	0,00
147294 1A20 2	Curso Especialista en Producción Hortofrutícola Alternativa	0,00	0,00	230,58	0,00
147299 1A20 2	Curso El Estado de la Unión Europea a Debate	0,00	0,00	85,39	0,00
147302 1A20 16	CURSO CAPACITACIÓN COMERCIO EXTERIOR	0,00	0,00	838,46	0,00
147302 1A20 2	CURSO CAPACITACIÓN COMERCIO EXTERIOR	0,00	0,00	780,23	0,00
147303 1A20 16	Curso de Protocolo y Relaciones Internacionales Unión Europea (UE)	0,00	0,00	65,94	0,00
147303 1A20 2	Curso de Protocolo y Relaciones Internacionales Unión Europea (UE)	0,00	0,00	343,92	0,00
147305 1A20 151	Curso Intervención psicológica perinatal desde una perspectiva contextual: Embarazo, parto y post-parto	0,00	0,00	0,00	0,00
147305 1A20 2	Curso Intervención psicológica perinatal desde una perspectiva contextual: Embarazo, parto y post-parto	133,09	0,00	793,55	0,00
147306 1A20 2	PREPARADOR LABORAL DE EMPLEO CON APOYO A PERSONAS CON DISCAPACIDAD INTELECTUAL	0,00	0,00	114,00	0,00
147310 1A20 2	CURSO Doing international business: Developing Managerial and Entrepreneurial Skills 2	0,00	0,00	1.042,46	0,00
147311 1A20 2	Curso Gestión Internacional de la Empresa: Desarrollo de Habilidades Directivas y Emprendedoras	0,00	0,00	1.144,16	0,00
147312 1A20 2	Curso Entrepreneurial Skills for International Business	0,00	0,00	514,90	0,00
147313 1A20 2	Curso Doing International Business: Developing Managerial and Entrepreneurial Skills 1	0,00	0,00	974,23	0,00
147330 1A20 2	Curso Mediación y Género en Contextos Interculturales	0,00	0,00	193,67	0,00
147337 1A20 16	Curso Experto en Neurosonología	0,00	-713,64	9.653,26	0,00
147337 1A20 2	Curso Experto en Neurosonología	0,00	-40.122,18	96.501,11	0,00
147341 1A20 2	INNOVACIONES TÉCNICAS EN LA AGRICULTURA INTENSIVA MEDITERRÁNEA	0,00	-431,97	213,98	0,00
147342 1A20 2	EXPERTO EN CIBERSEGURIDAD	0,00	0,00	148,50	0,00
147352 1A20 2	ADVANCED HORTICULTURE OF ALMERÍA. GREENHOUSE AUTOMATION. CLIMATE CONTROL	0,00	0,00	403,17	0,00
147353 1A20 2	ADVANCED HORTICULTURE OF ALMERÍA. FERTIGATION	0,00	0,00	321,42	0,00
147354 1A20 2	ADVANCED HORTICULTURE OF ALMERÍA. HORTICULTURE	0,00	0,00	345,21	0,00
147355 1A20 13	ADVANCED HORTICULTURE OF ALMERÍA. CROP PROTECTION & PLANT BREEDING	0,00	0,00	180,00	0,00
147355 1A20 2	ADVANCED HORTICULTURE OF ALMERÍA. CROP PROTECTION & PLANT BREEDING	0,00	0,00	347,97	0,00
147376 1A20 2	Curso Experto en el ámbito del empleo con apoyo	0,00	0,00	148,00	0,00
147377 1A20 2	Curso Introducción Práctica a Machine Learning con Python y Scikit Lear	0,00	0,00	40,10	0,00
147382 1A20 16	Curso Fundamentos del cultivo de microalgas	0,00	0,00	54,11	0,00
147382 1A20 2	Curso Fundamentos del cultivo de microalgas	0,00	0,00	0,00	0,00
147382 1A20 60	Curso Fundamentos del cultivo de microalgas	0,00	0,00	120,21	0,00

**DESVIACIONES DE FINANCIACIÓN**

<b>Crédito</b>	<b>Descripción</b>	<b>Desviaciones positivas</b>	<b>Desviaciones negativas</b>	<b>Desviaciones acumuladas positivas</b>	<b>Desviaciones acumuladas negativas</b>
147383 1A20 16	Curso Procesamiento de la biomasa de microalga. Concepto de biorefinería. Análisis de ciclo de vida y evaluación técnico-económica de un bioproceso	0,00	0,00	54,15	0,00
147383 1A20 2	Curso Procesamiento de la biomasa de microalga. Concepto de biorefinería. Análisis de ciclo de vida y evaluación técnico-económica de un bioproceso	0,00	0,00	11,90	0,00
147383 1A20 60	Curso Procesamiento de la biomasa de microalga. Concepto de biorefinería. Análisis de ciclo de vida y evaluación técnico-económica de un bioproceso	0,00	-216,59	0,00	0,00
147384 1A20 2	Curso Título Experto en EmprrendeWeb	0,00	0,00	25,00	0,00
147385 1A20 2	Curso Neuropsicología Forense	0,00	0,00	857,25	0,00
147386 1A20 2	Curso Técnicas de control biológico aplicadas a los sistemas de cultivo mediterráneo: subtropicales y horticolas intensivos de invernadero	0,00	0,00	251,84	0,00
147387 1A20 151	Curso de informática para personas con síndrome de Asperger	0,00	0,00	0,00	0,00
147387 1A20 16	Curso de informática para personas con síndrome de Asperger	131,09	0,00	131,09	0,00
147387 1A20 2	Curso de informática para personas con síndrome de Asperger	0,00	-649,74	53,61	0,00
147393 1A20 16	Curso JUMP UNIVERGEM. Redes Sociales	0,00	0,00	235,50	0,00
147393 1A20 2	Curso JUMP UNIVERGEM. Redes Sociales	0,00	0,00	235,50	0,00
147395 1A20 16	Curso JUMP UNIVERGEM. Entrenamiento en habilidades directivas	0,00	0,00	74,67	0,00
147395 1A20 2	Curso JUMP UNIVERGEM. Entrenamiento en habilidades directivas	0,00	0,00	74,66	0,00
147397 1A20 16	Curso JUMP UNIVERGEM. Formación en Ofimática	0,00	-258,83	383,67	0,00
147397 1A20 2	Curso JUMP UNIVERGEM. Formación en Ofimática	0,00	0,00	430,96	0,00
147407 1A20 151	Curso Intervención psicológica en autismo en contextos naturales desde un enfoque basado en el desarrollo	0,00	0,00	0,00	0,00
147407 1A20 2	Curso Intervención psicológica en autismo en contextos naturales desde un enfoque basado en el desarrollo	382,79	0,00	968,79	0,00
147410 1A20 2	Curso Desarrollo de Habilidades Directivas	0,00	0,00	392,61	0,00
147412 1A20 2	Curso Orientación Profesional y Redes Sociales	0,00	0,00	3.915,25	0,00
147414 1A20 2	Curso de Informática	0,00	0,00	1.328,63	0,00
147415 1A20 2	Curso Competencias Profesionales en el Profesorado de Educación Secundaria Obligatoria, Bachillerato, Formación Profesional y Enseñanzas de Idiomas	0,00	0,00	61,47	0,00
147419 1A20 151	Curso Red Ciudadana de Voluntariado para la Detección y Apoyo a las víctimas de Violencia de Género en la Universidad de Almería	0,00	0,00	9,90	0,00
147419 1A20 2	Curso Red Ciudadana de Voluntariado para la Detección y Apoyo a las víctimas de Violencia de Género en la Universidad de Almería	0,00	0,00	65,98	0,00
147421 1A20 16	Curso Adiestramiento de base y educación canina	0,00	0,00	157,00	0,00
147421 1A20 2	Curso Adiestramiento de base y educación canina	0,00	0,00	110,00	0,00
147424 1A20 16	Curso Adiestramiento de base y educación canina Avanzado	0,00	0,00	155,43	0,00
147424 1A20 2	Curso Adiestramiento de base y educación canina Avanzado	0,00	0,00	162,57	0,00
147428 1A20 13	Curso Especialista Universitario en Reproducción Asistida Humana	0,00	0,00	0,00	0,00
147428 1A20 151	Curso Especialista Universitario en Reproducción Asistida Humana	0,00	0,00	0,00	0,00
147428 1A20 16	Curso Especialista Universitario en Reproducción Asistida Humana	0,00	-10,07	7,80	0,00
147428 1A20 2	Curso Especialista Universitario en Reproducción Asistida Humana	0,00	-6.262,62	12.039,78	0,00
147434 1A20 2	Curso Experto Universitario en Enfermería Escolar	0,00	0,00	484,96	0,00
147439 1A20 2	Curso Iniciación al Enfoque de Dialogo Abierto en el Tratamiento de la Psicosis	0,00	-1.284,00	0,00	0,00
147440 1A20 13	Curso Innovación y Retos de Futuro en la Depuración y Regeneración de Aguas Residuales en la Unión Europea	0,00	0,00	0,00	0,00



**DESVIACIONES DE FINANCIACIÓN**

<b>Crédito</b>	<b>Descripción</b>	<b>Desviaciones positivas</b>	<b>Desviaciones negativas</b>	<b>Desviaciones acumuladas positivas</b>	<b>Desviaciones acumuladas negativas</b>
147440 1A20 151	Curso Innovación y Retos de Futuro en la Depuración y Regeneración de Aguas Residuales en la Unión Europea	0,00	-100,00	0,00	0,00
147440 1A20 16	Curso Innovación y Retos de Futuro en la Depuración y Regeneración de Aguas Residuales en la Unión Europea	77,88	0,00	1.088,74	0,00
147440 1A20 2	Curso Innovación y Retos de Futuro en la Depuración y Regeneración de Aguas Residuales en la Unión Europea	391,87	0,00	391,87	0,00
147442 1A20 2	Curso Dramaturgias críticas y teorías teatrales postmodernas	0,00	0,00	6,42	0,00
147444 1A20 16	CURSO TÍTULO ESPECIALISTA EN ASESORÍA SOCIETARIA, FISCAL Y LABORAL DE COOPERATIVAS AGROALIMENTARIAS	0,00	0,00	176,32	0,00
147444 1A20 2	CURSO TÍTULO ESPECIALISTA EN ASESORÍA SOCIETARIA, FISCAL Y LABORAL DE COOPERATIVAS AGROALIMENTARIAS	0,00	0,00	1.217,97	0,00
147446 1A20 2	CURSO EDICIÓN DE VÍDEOS EN EL ÁMBITO DEPORTIVO. INICIACIÓN	0,00	0,00	5,00	0,00
147449 1A20 2	CURSO PSICONEUROINMUNOLOGÍA (PNI)	663,17	0,00	663,17	0,00
147451 1A20 16	CURSO EXPERTO EN CIBERSEGURIDAD	0,00	0,00	992,15	0,00
147451 1A20 2	CURSO EXPERTO EN CIBERSEGURIDAD	0,00	0,00	200,42	0,00
147452 1A20 13	CURSO EXPERTO EN CIENCIA DE DATOS	0,00	0,00	0,00	0,00
147452 1A20 151	CURSO EXPERTO EN CIENCIA DE DATOS	0,00	0,00	0,00	0,00
147452 1A20 16	CURSO EXPERTO EN CIENCIA DE DATOS	521,20	0,00	734,82	0,00
147452 1A20 2	CURSO EXPERTO EN CIENCIA DE DATOS	4.763,77	0,00	15.068,02	0,00
147454 1A20 16	EXPERTO EN ESPECIALIZACIÓN PROFESIONAL EN EL ÁMBITO DEL EMPLEO CON APOYO	0,00	0,00	20,49	0,00
147454 1A20 2	EXPERTO EN ESPECIALIZACIÓN PROFESIONAL EN EL ÁMBITO DEL EMPLEO CON APOYO	0,00	0,00	11.788,84	0,00
147458 1A20 16	Curso Curso Formativo para el Desarrollo de la Competencia Comunicativa en el Ámbito Académico	0,00	0,00	131,03	0,00
147458 1A20 2	Curso Curso Formativo para el Desarrollo de la Competencia Comunicativa en el Ámbito Académico	0,00	0,00	258,20	0,00
147459 1A20 151	Curso Experto Universitario en Cuidados Críticos, Urgencias y Emergencias para Enfermería.	0,00	-5.900,00	0,00	0,00
147459 1A20 16	Curso Experto Universitario en Cuidados Críticos, Urgencias y Emergencias para Enfermería.	0,00	-1.052,94	1.889,53	0,00
147459 1A20 2	Curso Experto Universitario en Cuidados Críticos, Urgencias y Emergencias para Enfermería.	0,00	-6.607,50	271,74	0,00
147462 1A20 16	ESPECIALISTA EN TRASTORNOS DEL DESARROLLO Y EL APRENDIZAJE EN EDUCACIÓN INFANTIL Y PRIMARIA	0,00	0,00	858,62	0,00
147462 1A20 2	ESPECIALISTA EN TRASTORNOS DEL DESARROLLO Y EL APRENDIZAJE EN EDUCACIÓN INFANTIL Y PRIMARIA	0,00	0,00	14,06	0,00
147463 1A20 16	ESPECIALISTA EN NECESIDADES ESPECÍFICAS DE APOYO EDUCATIVO EN EDUCACIÓN INFANTIL Y PRIMARIA	0,00	0,00	1.389,30	0,00
147463 1A20 2	ESPECIALISTA EN NECESIDADES ESPECÍFICAS DE APOYO EDUCATIVO EN EDUCACIÓN INFANTIL Y PRIMARIA	0,00	0,00	385,69	0,00
147465 1A20 16	ESPECIALISTA EN TRASTORNOS DEL DESARROLLO Y EL APRENDIZAJE EN EDUCACIÓN SECUNDARIA	0,00	0,00	681,81	0,00
147465 1A20 2	ESPECIALISTA EN TRASTORNOS DEL DESARROLLO Y EL APRENDIZAJE EN EDUCACIÓN SECUNDARIA	0,00	0,00	168,03	0,00
147466 1A20 16	ESPECIALISTA EN NECESIDADES ESPECÍFICAS DE APOYO EDUCATIVO EN EDUCACIÓN SECUNDARIA	0,00	0,00	1.719,69	0,00
147466 1A20 2	ESPECIALISTA EN NECESIDADES ESPECÍFICAS DE APOYO EDUCATIVO EN EDUCACIÓN SECUNDARIA	0,00	0,00	173,56	0,00
147468 1A20 151	Curso JUMP: Comportamiento Ético en el Desarrollo de la Actividad Empresarial y Profesional	0,00	0,00	0,00	0,00



**DESVIACIONES DE FINANCIACIÓN**

<b>Crédito</b>	<b>Descripción</b>	<b>Desviaciones positivas</b>	<b>Desviaciones negativas</b>	<b>Desviaciones acumuladas positivas</b>	<b>Desviaciones acumuladas negativas</b>
147468 1A2O 16	Curso JUMP: Comportamiento Ético en el Desarrollo de la Actividad Empresarial y Profesional	23,26	0,00	68,80	0,00
147468 1A2O 2	Curso JUMP: Comportamiento Ético en el Desarrollo de la Actividad Empresarial y Profesional	0,00	-1.230,99	0,00	0,00
147469 1A2O 16	ABORDAJE DEL PACIENTE COVID-19: MANEJO Y TRATAMIENTO INTEGRAL POR PARTE DEL FISIOTERAPEUTA	0,00	0,00	64,10	0,00
147469 1A2O 2	ABORDAJE DEL PACIENTE COVID-19: MANEJO Y TRATAMIENTO INTEGRAL POR PARTE DEL FISIOTERAPEUTA	0,00	0,00	9,30	0,00
147473 1A2O 16	Curso Experto Universitario en Enfermería Escolar	0,00	0,00	68,86	0,00
147473 1A2O 2	Curso Experto Universitario en Enfermería Escolar	0,00	0,00	5,34	0,00
147478 1A2O 16	Curso Fundamentos teóricos del cultivo de microalgas	0,00	0,00	45,04	0,00
147479 1A2O 16	Curso Especialista en Asesoría Jurídica de Cooperativas Agroalimentarias en su Actividad Empresarial	0,00	-216,19	997,93	0,00
147479 1A2O 2	Curso Especialista en Asesoría Jurídica de Cooperativas Agroalimentarias en su Actividad Empresarial	0,00	0,00	40,82	0,00
147480 1A2O 16	Curso Teoría del Procesamiento de la biomasa de microalga. Concepto de biorefinería. Análisis de ciclo de vida y evaluación técnico-económica de un bioproceso	0,00	0,00	30,38	0,00
147480 1A2O 2	Curso Teoría del Procesamiento de la biomasa de microalga. Concepto de biorefinería. Análisis de ciclo de vida y evaluación técnico-económica de un bioproceso	0,00	0,00	48,52	0,00
147481 1A2O 151	Curso Especialista en Asesoría Societaria, Fiscal y Laboral de Cooperativas Agroalimentarias	0,01	0,00	0,01	0,00
147481 1A2O 16	Curso Especialista en Asesoría Societaria, Fiscal y Laboral de Cooperativas Agroalimentarias	1.078,26	0,00	1.602,77	0,00
147481 1A2O 2	Curso Especialista en Asesoría Societaria, Fiscal y Laboral de Cooperativas Agroalimentarias	532,54	0,00	1.215,36	0,00
147482 1A2O 151	Máster Propio en Derecho de Cooperativas Agroalimentarias	0,00	0,00	0,01	0,00
147482 1A2O 16	Máster Propio en Derecho de Cooperativas Agroalimentarias	0,00	-107,87	98,93	0,00
147482 1A2O 2	Máster Propio en Derecho de Cooperativas Agroalimentarias	1.329,00	0,00	1.329,00	0,00
147483 1A2O 16	Curso Doing International Business. Developing Managerial and Marketing Skills	0,00	0,00	80,71	0,00
147483 1A2O 2	Curso Doing International Business. Developing Managerial and Marketing Skills	0,00	0,00	606,41	0,00
147484 1A2O 16	Curso Fertirrigación de cultivos mediterráneos	0,00	0,00	0,05	0,00
147484 1A2O 2	Curso Fertirrigación de cultivos mediterráneos	0,00	0,00	45,41	0,00
147486 1A2O 151	Curso Producción convencional y cultivo sin suelo en arándanos: Uso de sustratos y fertirriego	0,00	-3.400,00	0,00	0,00
147486 1A2O 2	Curso Producción convencional y cultivo sin suelo en arándanos: Uso de sustratos y fertirriego	0,00	-18.920,00	0,00	0,00
147487 1A2O 13	Curso Experto en Riego y nutrición en arándanos: producción convencional y cultivo sin suelo	0,00	0,00	0,00	0,00
147487 1A2O 151	Curso Experto en Riego y nutrición en arándanos: producción convencional y cultivo sin suelo	0,00	0,00	0,00	0,00
147487 1A2O 16	Curso Experto en Riego y nutrición en arándanos: producción convencional y cultivo sin suelo	0,00	0,00	0,00	0,00
147487 1A2O 2	Curso Experto en Riego y nutrición en arándanos: producción convencional y cultivo sin suelo	0,00	-15.750,00	0,00	0,00
147488 1A2O 2	Curso Gestión de semilleros	0,00	0,00	1.351,40	0,00
147492 1A2O 151	Máster Propio en Cuidados Críticos, Urgencias y Emergencias en Enfermería	0,00	-1.140,00	0,00	0,00

**DESVIACIONES DE FINANCIACIÓN**

<b>Crédito</b>	<b>Descripción</b>	<b>Desviaciones positivas</b>	<b>Desviaciones negativas</b>	<b>Desviaciones acumuladas positivas</b>	<b>Desviaciones acumuladas negativas</b>
147492 1A20 16	Máster Propio en Cuidados Críticos, Urgencias y Emergencias en Enfermería	0,00	-1.648,09	1.697,91	0,00
147492 1A20 2	Máster Propio en Cuidados Críticos, Urgencias y Emergencias en Enfermería	858,93	0,00	1.653,27	0,00
147493 1A20 16	CURSO NECESIDADES ESPECÍFICAS DE APOYO EDUCATIVO EN EDUCACIÓN SECUNDARIA	0,00	0,00	1.145,81	0,00
147493 1A20 2	CURSO NECESIDADES ESPECÍFICAS DE APOYO EDUCATIVO EN EDUCACIÓN SECUNDARIA	0,00	0,00	20,28	0,00
147494 1A20 16	CURSO NECESIDADES ESPECÍFICAS DE APOYO EDUCATIVO EN EDUC. INFANTIL Y PRIMARIA	0,00	0,00	854,41	0,00
147494 1A20 2	CURSO NECESIDADES ESPECÍFICAS DE APOYO EDUCATIVO EN EDUC. INFANTIL Y PRIMARIA	0,00	0,00	0,25	0,00
147495 1A20 16	ESPECIALISTA EN TRASTORNOS DEL DESARROLLO Y EL APRENDIZAJE EN EDUCACIÓN INFANTIL Y PRIMARIA	0,00	-80,67	1.656,13	0,00
147495 1A20 2	ESPECIALISTA EN TRASTORNOS DEL DESARROLLO Y EL APRENDIZAJE EN EDUCACIÓN INFANTIL Y PRIMARIA	0,00	0,00	2,50	0,00
147496 1A20 13	ESPECIALISTA EN TRASTORNOS DEL DESARROLLO Y EL APRENDIZAJE EN EDUCACIÓN SECUNDARIA	877,50	0,00	877,50	0,00
147496 1A20 151	ESPECIALISTA EN TRASTORNOS DEL DESARROLLO Y EL APRENDIZAJE EN EDUCACIÓN SECUNDARIA	0,00	0,00	0,00	0,00
147496 1A20 16	ESPECIALISTA EN TRASTORNOS DEL DESARROLLO Y EL APRENDIZAJE EN EDUCACIÓN SECUNDARIA	0,00	-2.233,24	2.720,76	0,00
147496 1A20 2	ESPECIALISTA EN TRASTORNOS DEL DESARROLLO Y EL APRENDIZAJE EN EDUCACIÓN SECUNDARIA	13.690,53	0,00	45.901,53	0,00
147498 1A20 2	Curso Experto Universitario en Cuidados Avanzados de la Piel y Anejos	0,00	0,00	0,00	0,00
147501 1A20 13	Curso Especialista en Necesidades Específicas de Apoyo Educativo en Educación Secundaria (2ª Edición)	0,00	0,00	0,00	0,00
147501 1A20 151	Curso Especialista en Necesidades Específicas de Apoyo Educativo en Educación Secundaria (2ª Edición)	0,00	0,00	0,00	0,00
147501 1A20 16	Curso Especialista en Necesidades Específicas de Apoyo Educativo en Educación Secundaria (2ª Edición)	0,00	-1.132,50	6.018,00	0,00
147501 1A20 2	Curso Especialista en Necesidades Específicas de Apoyo Educativo en Educación Secundaria (2ª Edición)	0,00	-45.758,40	7.167,34	0,00
147502 1A20 16	Curso Especialista en Necesidades Específicas de Apoyo Educativo en Educación Infantil y Primaria (2ª Edición)	0,00	-289,89	1.676,43	0,00
147502 1A20 2	Curso Especialista en Necesidades Específicas de Apoyo Educativo en Educación Infantil y Primaria (2ª Edición)	0,00	0,00	3,09	0,00
147503 1A20 16	Curso Superior de Postgrado en Necesidades Específicas de Apoyo Educativo en Educación Infantil y Primaria (2ª Edición)	0,00	-1.010,63	1.046,77	0,00
147503 1A20 2	Curso Superior de Postgrado en Necesidades Específicas de Apoyo Educativo en Educación Infantil y Primaria (2ª Edición)	0,00	0,00	3,22	0,00
147504 1A20 13	Curso Superior de Postgrado en Necesidades Específicas de Apoyo Educativo en Educación Secundaria (2ª Edición)	0,00	0,00	0,00	0,00
147504 1A20 151	Curso Superior de Postgrado en Necesidades Específicas de Apoyo Educativo en Educación Secundaria (2ª Edición)	0,00	0,00	0,00	0,00
147504 1A20 16	Curso Superior de Postgrado en Necesidades Específicas de Apoyo Educativo en Educación Secundaria (2ª Edición)	0,00	-2.024,82	5.633,48	0,00
147504 1A20 2	Curso Superior de Postgrado en Necesidades Específicas de Apoyo Educativo en Educación Secundaria (2ª Edición)	1.903,71	0,00	2.920,17	0,00
147507 1A20 2	Curso Fundamentos de Deep Learning. Enfoque práctico con Tensorflow y Keras	0,00	0,00	18,31	0,00

**DESVIACIONES DE FINANCIACIÓN**

<b>Crédito</b>	<b>Descripción</b>	<b>Desviaciones positivas</b>	<b>Desviaciones negativas</b>	<b>Desviaciones acumuladas positivas</b>	<b>Desviaciones acumuladas negativas</b>
147508 1A20 2	Curso Fundamentos de Machine Learning Aplicado. Un enfoque práctico con Python y Scikit Learn	0,00	0,00	17,69	0,00
147511 1A20 16	Curso sobre Turismo Sostenible	0,00	0,00	40,51	0,00
147511 1A20 2	Curso sobre Turismo Sostenible	0,00	0,00	40,20	0,00
147516 1A20 2	Curso Mediación Intercultural en contextos de salud	548,43	0,00	548,43	0,00
147519 1A20 16	Curso Red Ciudadana de Voluntario para la Detección y Apoyo a las Víctimas de Violencia de Género en la Universidad de Almería (2ª Edición)	0,00	0,00	61,35	0,00
147519 1A20 2	Curso Red Ciudadana de Voluntario para la Detección y Apoyo a las Víctimas de Violencia de Género en la Universidad de Almería (2ª Edición)	0,00	0,00	200,64	0,00
147520 1A20 151	Curso Técnicas Eficaces para la Búsqueda de Empleo en entornos nacionales e internacionales	0,00	0,00	0,00	0,00
147520 1A20 16	Curso Técnicas Eficaces para la Búsqueda de Empleo en entornos nacionales e internacionales	78,16	0,00	78,16	0,00
147520 1A20 2	Curso Técnicas Eficaces para la Búsqueda de Empleo en entornos nacionales e internacionales	0,00	-2.593,41	336,09	0,00
147521 1A20 151	EXPERTO UNIVERSITARIO EN LOS FUNDAMENTOS DE LA PRÁCTICA DE DIÁLOGOS ABIERTOS EN SALUD MENTAL	0,00	0,00	0,00	0,00
147521 1A20 2	EXPERTO UNIVERSITARIO EN LOS FUNDAMENTOS DE LA PRÁCTICA DE DIÁLOGOS ABIERTOS EN SALUD MENTAL	0,00	-10.001,08	28.698,92	0,00
147522 1A20 2	Curso Experto en Orientación Laboral: orientación, intermediación y formación para el empleo	0,00	-1.552,50	0,00	0,00
147523 1A20 16	ENTREPRENEURSHIP: FROM BUSINESS IDEA IDENTIFICATION TO BUSINESS OPPORTUNITY EXPLOITATION	0,00	-126,99	155,82	0,00
147523 1A20 2	ENTREPRENEURSHIP: FROM BUSINESS IDEA IDENTIFICATION TO BUSINESS OPPORTUNITY EXPLOITATION	1.707,06	0,00	11.828,09	0,00
147528 1A20 151	PROGRAMA DE INICIACIÓN A MICROSOFT POWER BI PARA LA GESTIÓN EMPRESARIAL (NIVEL I)	0,00	0,00	0,00	0,00
147528 1A20 16	PROGRAMA DE INICIACIÓN A MICROSOFT POWER BI PARA LA GESTIÓN EMPRESARIAL (NIVEL I)	0,00	0,00	0,00	0,00
147528 1A20 2	PROGRAMA DE INICIACIÓN A MICROSOFT POWER BI PARA LA GESTIÓN EMPRESARIAL (NIVEL I)	0,00	-308,89	2.779,91	0,00
147529 1A20 151	POWER BI FOR FINANCE (NIVEL 2)	0,00	0,00	0,00	0,00
147529 1A20 2	POWER BI FOR FINANCE (NIVEL 2)	95,00	0,00	95,00	0,00
147531 1A20 16	Curso Bioprocess Engineering of Microalgae: From the Cell to the Final Product	0,00	-641,81	8,88	0,00
147531 1A20 2	Curso Bioprocess Engineering of Microalgae: From the Cell to the Final Product	0,00	-0,10	0,00	0,00
147532 1A20 2	Curso Modelo de Práctica Clínica en Un Paciente Neurológico según el Concepto Bobath	0,00	-216,00	0,00	0,00
147534 1A20 16	Curso Microorganisms, Biotechnology and Sustainability: The Power of the Unseen	0,00	-735,20	262,10	0,00
147534 1A20 2	Curso Microorganisms, Biotechnology and Sustainability: The Power of the Unseen	0,00	-414,35	891,10	0,00
147535 1A20 2	Curso Atención a Necesidades Específicas de Apoyo Educativo en Contextos Vulnerables	0,00	-168,00	147,00	0,00
147536 1A20 151	Curso Técnicas de producción en agricultura ecológica	0,00	0,00	0,00	0,00
147536 1A20 16	Curso Técnicas de producción en agricultura ecológica	0,00	0,00	0,00	0,00
147536 1A20 2	Curso Técnicas de producción en agricultura ecológica	0,00	-2.285,45	366,90	0,00
147537 1A20 16	Curso Managing in Complex and Global Environments: Developing Entrepreneurial Skills	0,00	-281,70	212,90	0,00

**DESVIACIONES DE FINANCIACIÓN**

<b>Crédito</b>	<b>Descripción</b>	<b>Desviaciones positivas</b>	<b>Desviaciones negativas</b>	<b>Desviaciones acumuladas positivas</b>	<b>Desviaciones acumuladas negativas</b>
147537 1A20 2	Curso Managing in Complex and Global Environments: Developing Entrepreneurial Skills	0,00	-221,60	539,13	0,00
147538 1A20 16	Curso International Business: Managerial, Entrepreneurial and Marketing Skills Development	0,00	-369,14	319,10	0,00
147538 1A20 2	Curso International Business: Managerial, Entrepreneurial and Marketing Skills Development	0,00	-299,00	656,79	0,00
147539 1A20 16	Curso Gestión internacional de la empresa: desarrollo de habilidades directivas, emprendedoras y de marketing en el entorno actual	0,00	-632,92	503,46	0,00
147539 1A20 2	Curso Gestión internacional de la empresa: desarrollo de habilidades directivas, emprendedoras y de marketing en el entorno actual	0,00	-499,10	1.093,31	0,00
147540 1A20 16	Curso Turismo mediterráneo en España: Estudio in situ de tres modelos sostenibles	0,00	-454,97	251,31	0,00
147540 1A20 2	Curso Turismo mediterráneo en España: Estudio in situ de tres modelos sostenibles	0,00	-973,05	874,31	0,00
147543 1A20 13	Curso Mediación Intercultural en contextos de salud	0,00	-210,00	0,00	0,00
147543 1A20 151	Curso Mediación Intercultural en contextos de salud	0,00	-960,00	0,00	0,00
147543 1A20 16	Curso Mediación Intercultural en contextos de salud	0,00	-300,30	0,00	0,00
147543 1A20 2	Curso Mediación Intercultural en contextos de salud	0,00	-432,70	0,00	0,00
147544 1A20 2	Curso de iniciación al análisis bursátil	0,00	0,00	0,00	0,00
147545 1A20 151	Curso de iniciación a Excel	0,00	0,00	0,00	0,00
147545 1A20 16	Curso de iniciación a Excel	0,00	0,00	0,00	0,00
147545 1A20 2	Curso de iniciación a Excel	697,20	0,00	697,20	0,00
147546 1A20 2	Curso JUMP Orientación Profesional y Laboral	324,00	0,00	324,00	0,00
147547 1A20 2	Curso Experto Universitario en Psico-Neuro-Immuno-Endocrinología (PNIE) AVANZADA	29.980,80	0,00	29.980,80	0,00
147548 1A20 2	Curso Experto Universitario en Terapia Intravenosa y Accesos Vasculares	7.331,25	0,00	7.331,25	0,00
147553 1A20 2	Curso Integrando Montessori en la enseñanza pública. Un abordaje práctico en el aula	0,00	0,00	0,00	0,00
147558 1A20 13	Curso Evidence Synthesis for Agri-food Systems Transformation - Spring School	0,00	0,00	0,00	0,00
147558 1A20 151	Curso Evidence Synthesis for Agri-food Systems Transformation - Spring School	0,00	0,00	0,00	0,00
147558 1A20 16	Curso Evidence Synthesis for Agri-food Systems Transformation - Spring School	104,42	0,00	104,42	0,00
147558 1A20 2	Curso Evidence Synthesis for Agri-food Systems Transformation - Spring School	15,97	0,00	110,47	0,00
147559 1A20 151	Curso Visión Actual del Turismo sostenible	0,00	-1.481,50	0,00	0,00
147559 1A20 16	Curso Visión Actual del Turismo sostenible	0,00	-239,92	28,69	0,00
147559 1A20 2	Curso Visión Actual del Turismo sostenible	1.665,25	0,00	2.577,23	0,00
147561 1A20 2	Curso Certificado de Formación Continua en Enfermedades Autoinmunes y Autoinflamatorias para Fisioterapeutas	0,00	0,00	0,00	0,00
147562 1A20 151	Curso Certificado de Formación Continua en Victimología: Atención Psico-jurídica a víctimas de delitos violentos	0,00	0,00	0,00	0,00
147562 1A20 16	Curso Certificado de Formación Continua en Victimología: Atención Psico-jurídica a víctimas de delitos violentos	0,00	0,00	0,00	0,00
147562 1A20 2	Curso Certificado de Formación Continua en Victimología: Atención Psico-jurídica a víctimas de delitos violentos	2,00	0,00	2,00	0,00
147563 1A20 2	Curso Certificado de Formación Continua en Programación del software Symphony Industrial para la optimización de procesos industriales de manufactura (MES)	4,67	0,00	4,67	0,00

**DESVIACIONES DE FINANCIACIÓN**

<b>Crédito</b>	<b>Descripción</b>	<b>Desviaciones positivas</b>	<b>Desviaciones negativas</b>	<b>Desviaciones acumuladas positivas</b>	<b>Desviaciones acumuladas negativas</b>
147569 1A20 151	Curso Certificado de Formación Continua en Curso de Introducción al Concepto Bobath en pediatría	0,00	0,00	0,00	0,00
147569 1A20 16	Curso Certificado de Formación Continua en Curso de Introducción al Concepto Bobath en pediatría	425,87	0,00	425,87	0,00
147569 1A20 2	Curso Certificado de Formación Continua en Curso de Introducción al Concepto Bobath en pediatría	222,00	0,00	222,00	0,00
147571 1A20 151	Curso Certificado de Formación Continua en Agenda 2030 y Objetivos de Desarrollo Sostenible a través de la Literatura y la Enseñanza del Inglés	0,00	0,00	0,00	0,00
147571 1A20 16	Curso Certificado de Formación Continua en Agenda 2030 y Objetivos de Desarrollo Sostenible a través de la Literatura y la Enseñanza del Inglés	58,68	0,00	58,68	0,00
147571 1A20 2	Curso Certificado de Formación Continua en Agenda 2030 y Objetivos de Desarrollo Sostenible a través de la Literatura y la Enseñanza del Inglés	107,90	0,00	107,90	0,00
147573 1A20 13	CERTIFICADO DE FORMACIÓN CONTINUA EN HORTICULTURA PROTEGIDA SOSTENIBLE: SISTEMAS DE CULTIVO SIN SUELO E HIDROPONÍA	0,00	0,00	0,00	0,00
147573 1A20 151	CERTIFICADO DE FORMACIÓN CONTINUA EN HORTICULTURA PROTEGIDA SOSTENIBLE: SISTEMAS DE CULTIVO SIN SUELO E HIDROPONÍA	0,00	0,00	0,00	0,00
147573 1A20 16	CERTIFICADO DE FORMACIÓN CONTINUA EN HORTICULTURA PROTEGIDA SOSTENIBLE: SISTEMAS DE CULTIVO SIN SUELO E HIDROPONÍA	322,38	0,00	322,38	0,00
147573 1A20 2	CERTIFICADO DE FORMACIÓN CONTINUA EN HORTICULTURA PROTEGIDA SOSTENIBLE: SISTEMAS DE CULTIVO SIN SUELO E HIDROPONÍA	1.102,98	0,00	1.102,98	0,00
147574 1A20 151	CERTIFICADO DE FORMACIÓN CONTINUA EN TURISMO DEL MEDITERRÁNEO ESPAÑOL: MODELOS SOSTENIBLES	0,00	0,00	0,00	0,00
147574 1A20 16	CERTIFICADO DE FORMACIÓN CONTINUA EN TURISMO DEL MEDITERRÁNEO ESPAÑOL: MODELOS SOSTENIBLES	1.196,66	0,00	1.196,66	0,00
147574 1A20 2	CERTIFICADO DE FORMACIÓN CONTINUA EN TURISMO DEL MEDITERRÁNEO ESPAÑOL: MODELOS SOSTENIBLES	3.234,55	0,00	3.234,55	0,00
147575 1A20 151	CERTIFICADO DE FORMACIÓN CONTINUA EN ENTREPRENEURSHIP: FROM BUSINESS OPPORTUNITY GENERATION TO BUSINESS OPPORTUNITY EXPLOITATION	0,00	0,00	0,00	0,00
147575 1A20 16	CERTIFICADO DE FORMACIÓN CONTINUA EN ENTREPRENEURSHIP: FROM BUSINESS OPPORTUNITY GENERATION TO BUSINESS OPPORTUNITY EXPLOITATION	474,23	0,00	474,23	0,00
147575 1A20 2	CERTIFICADO DE FORMACIÓN CONTINUA EN ENTREPRENEURSHIP: FROM BUSINESS OPPORTUNITY GENERATION TO BUSINESS OPPORTUNITY EXPLOITATION	4.748,67	0,00	4.748,67	0,00
147576 1A20 2	CERTIFICADO DE FORMACIÓN CONTINUA EN TRAINING IN MICROALGAE-RELATED INDUSTRIAL PROCESSES	3.845,00	0,00	3.845,00	0,00
147578 1A20 151	CERTIFICADO DE FORMACIÓN CONTINUA EN ENTREPRENEURIAL SKILLS:GENERATING AND DEVELOPING BUSINESS OPPORTUNITIES	0,00	0,00	0,00	0,00
147578 1A20 16	CERTIFICADO DE FORMACIÓN CONTINUA EN ENTREPRENEURIAL SKILLS:GENERATING AND DEVELOPING BUSINESS OPPORTUNITIES	645,14	0,00	645,14	0,00
147578 1A20 2	CERTIFICADO DE FORMACIÓN CONTINUA EN ENTREPRENEURIAL SKILLS:GENERATING AND DEVELOPING BUSINESS OPPORTUNITIES	2.568,48	0,00	2.568,48	0,00

**DESVIACIONES DE FINANCIACIÓN**

<b>Crédito</b>	<b>Descripción</b>	<b>Desviaciones positivas</b>	<b>Desviaciones negativas</b>	<b>Desviaciones acumuladas positivas</b>	<b>Desviaciones acumuladas negativas</b>
147579 1A20 151	CERTIFICADO DE FORMACIÓN CONTINUA EN INTERNATIONAL BUSINESS. MANAGERIAL. ENTREPRENEURIAL AND MARKETING SKILLS DEVELOPMENT	0,00	0,00	0,00	0,00
147579 1A20 16	CERTIFICADO DE FORMACIÓN CONTINUA EN INTERNATIONAL BUSINESS. MANAGERIAL. ENTREPRENEURIAL AND MARKETING SKILLS DEVELOPMENT	1.036,47	0,00	1.036,47	0,00
147579 1A20 2	CERTIFICADO DE FORMACIÓN CONTINUA EN INTERNATIONAL BUSINESS. MANAGERIAL. ENTREPRENEURIAL AND MARKETING SKILLS DEVELOPMENT	2.542,95	0,00	2.542,95	0,00
147582 1A20 2	Curso Diploma de Experto Universitario en Enfermería Dermoestética	19.890,00	0,00	19.890,00	0,00
147590 1A20 2	DIPLOMA DE EXPERTO UNIVERSITARIO EN INTERVENCIÓN PSICOLÓGICA SUPERVISADA. NIVEL II	0,00	0,00	0,00	0,00
147594 1A20 2	CERTIFICADO DE FORMACIÓN CONTINUA EN ¿POR QUÉ FUNCIONA LA TERAPIA DE PAREJA?: APLICACIONES PRÁCTICAS	1.053,00	0,00	1.053,00	0,00
147595 1A20 2	DIPLOMA DE ESPECIALIZACIÓN UNIVERSITARIA EN DIÁLOGOS ABIERTOS Y PRÁCTICAS DIALÓGICAS	16.740,00	0,00	16.740,00	0,00
148888 1A20 2	PRESUPUESTO DE ENSEÑANZAS PROPIAS	0,00	0,00	0,00	0,00
160100 1A10 16	FACULTAD DE CC. ECONOMICAS Y EMPRESARIALES	0,00	0,00	0,00	0,00
160100 1A10 2	FACULTAD DE CC. ECONOMICAS Y EMPRESARIALES	4.048,12	0,00	5.765,18	0,00
160100 1A10 60	FACULTAD DE CC. ECONOMICAS Y EMPRESARIALES	0,00	0,00	0,00	0,00
160201 1A10 2	EXPERIENCIAS PILOTO ENFERMERÍA	23.855,46	0,00	24.577,10	0,00
160203 1A10 151	FACULTAD DE CIENCIAS DE LA EDUCACION	0,00	0,00	0,00	0,00
160203 1A10 16	FACULTAD DE CIENCIAS DE LA EDUCACION	27,39	0,00	27,39	0,00
160203 1A10 2	FACULTAD DE CIENCIAS DE LA EDUCACION	0,00	0,00	0,00	0,00
160203 1A10 480	FACULTAD DE CIENCIAS DE LA EDUCACION	0,00	0,00	0,00	0,00
160203 1A10 60	FACULTAD DE CIENCIAS DE LA EDUCACION	0,00	0,00	0,00	0,00
160204 1A10 16	FACULTAD DE CIENCIAS DE LA SALUD	0,00	0,00	10,27	0,00
160204 1A10 2	FACULTAD DE CIENCIAS DE LA SALUD	656,32	0,00	901,98	0,00
160204 1A10 60	FACULTAD DE CIENCIAS DE LA SALUD	0,00	0,00	0,96	0,00
160205 1A10 2	GRADO DE MEDICINA	0,00	0,00	0,00	0,00
160205 1A10 60	GRADO DE MEDICINA	0,00	0,00	0,00	0,00
160300 1A10 151	FACULTAD DE DERECHO	0,00	0,00	0,00	0,00
160300 1A10 16	FACULTAD DE DERECHO	0,00	0,00	72,81	0,00
160300 1A10 2	FACULTAD DE DERECHO	0,00	0,00	9.252,26	0,00
160301 1A10 2	EXPERIENCIAS PILOTO DERECHO	0,00	0,00	2.160,86	0,00
160401 1A10 13	FACULTAD DE HUMANIDADES	0,00	0,00	0,00	0,00
160401 1A10 151	FACULTAD DE HUMANIDADES	0,00	0,00	0,00	0,00
160401 1A10 16	FACULTAD DE HUMANIDADES	0,00	0,00	145,05	0,00
160401 1A10 2	FACULTAD DE HUMANIDADES	0,00	0,00	26.897,26	0,00
160401 1A10 480	FACULTAD DE HUMANIDADES	0,00	0,00	0,00	0,00
160401 1A10 60	FACULTAD DE HUMANIDADES	0,00	-38,98	219,20	0,00
160402 1A10 151	FACULTAD DE PSICOLOGIA	0,00	0,00	49,14	0,00
160402 1A10 16	FACULTAD DE PSICOLOGIA	0,99	0,00	2,56	0,00
160402 1A10 2	FACULTAD DE PSICOLOGIA	0,00	0,00	30.460,08	0,00
160402 1A10 480	FACULTAD DE PSICOLOGIA	0,00	0,00	6,56	0,00
160402 1A10 60	FACULTAD DE PSICOLOGIA	0,00	0,00	13,68	0,00
160500 1A10 16	ESCUELA SUPERIOR DE INGENIERIA	0,00	0,00	0,00	0,00
160500 1A10 2	ESCUELA SUPERIOR DE INGENIERIA	0,00	0,00	0,00	0,00
160500 1A10 480	ESCUELA SUPERIOR DE INGENIERIA	0,00	0,00	0,00	0,00

**DESVIACIONES DE FINANCIACIÓN**

<b>Crédito</b>	<b>Descripción</b>	<b>Desviaciones positivas</b>	<b>Desviaciones negativas</b>	<b>Desviaciones acumuladas positivas</b>	<b>Desviaciones acumuladas negativas</b>
160500 1A10 60	ESCUELA SUPERIOR DE INGENIERIA	0,00	0,00	24,71	0,00
160502 1A10 13	FACULTAD DE CIENCIAS EXPERIMENTALES	0,00	0,00	0,00	0,00
160502 1A10 151	FACULTAD DE CIENCIAS EXPERIMENTALES	0,00	0,00	0,00	0,00
160502 1A10 16	FACULTAD DE CIENCIAS EXPERIMENTALES	0,00	0,00	0,00	0,00
160502 1A10 2	FACULTAD DE CIENCIAS EXPERIMENTALES	876,82	0,00	1.468,78	0,00
160502 1A10 480	FACULTAD DE CIENCIAS EXPERIMENTALES	0,00	0,00	0,00	0,00
160502 1A10 60	FACULTAD DE CIENCIAS EXPERIMENTALES	0,00	0,00	0,00	0,00
160900 5A00 2	DELEGACIÓN DE ESTUDIANTES FAC. CC. ECONÓMICAS Y EMPRESARIALES	0,00	0,00	286,50	0,00
160901 5A00 2	DELEGACIÓN DE ESTUDIANTES FAC. CC. DE LA EDUCACIÓN	0,00	0,00	0,00	0,00
160902 5A00 2	DELEGACIÓN DE ESTUDIANTES FAC. CC. DE LA SALUD	0,00	0,00	0,00	0,00
160903 5A00 2	DELEGACIÓN DE ESTUDIANTES FACULTAD DE DERECHO	0,00	0,00	0,00	0,00
160904 5A00 151	DELEGACIÓN DE ESTUDIANTES FAC. HUMANIDADES	0,00	0,00	0,00	0,00
160904 5A00 2	DELEGACIÓN DE ESTUDIANTES FAC. HUMANIDADES	0,00	0,00	0,00	0,00
160905 5A00 2	DELEGACIÓN DE ESTUDIANTES FAC. PSICOLOGÍA	0,00	0,00	0,00	0,00
160906 5A00 2	DELEGACIÓN DE ESTUDIANTES ESCUELA SUPERIOR DE INGENIERÍA	0,00	0,00	0,00	0,00
160907 5A00 2	DELEGACIÓN DE ESTUDIANTES FACULTAD CIENCIAS EXPERIMENTALES	79,35	0,00	79,35	0,00
160907 5A00 480	DELEGACIÓN DE ESTUDIANTES FACULTAD CIENCIAS EXPERIMENTALES	0,00	0,00	9,34	0,00
170001 6A00 2	DEPARTAMENTO DE AGRONOMIA	0,00	0,00	8,31	0,00
170001 6A00 60	DEPARTAMENTO DE AGRONOMIA	0,00	-27,00	437,68	0,00
170002 6A00 16	DEPARTAMENTO DE BIOLOGIA Y GEOLOGIA	0,00	0,00	0,00	0,00
170002 6A00 2	DEPARTAMENTO DE BIOLOGIA Y GEOLOGIA	0,00	0,00	2.532,06	0,00
170002 6A00 60	DEPARTAMENTO DE BIOLOGIA Y GEOLOGIA	0,00	0,00	14,14	0,00
170003 6A00 151	DEPARTAMENTO DE DERECHO	0,00	0,00	63,80	0,00
170003 6A00 16	DEPARTAMENTO DE DERECHO	0,00	0,00	0,00	0,00
170003 6A00 2	DEPARTAMENTO DE DERECHO	0,00	0,00	7.990,33	0,00
170003 6A00 60	DEPARTAMENTO DE DERECHO	0,00	0,00	0,00	0,00
170004 6A00 2	DEPARTAMENTO DE ECONOMIA Y EMPRESA	0,00	0,00	2.790,36	0,00
170004 6A00 60	DEPARTAMENTO DE ECONOMIA Y EMPRESA	0,00	-1.275,90	626,89	0,00
170005 6A00 16	DEPARTAMENTO DE EDUCACION	0,00	0,00	36,94	0,00
170005 6A00 2	DEPARTAMENTO DE EDUCACION	0,00	0,00	7.895,46	0,00
170005 6A00 485	DEPARTAMENTO DE EDUCACION	0,00	0,00	0,00	0,00
170005 6A00 60	DEPARTAMENTO DE EDUCACION	0,00	0,00	5,24	0,00
170006 6A00 2	DEPARTAMENTO DE ENFERMERIA, FISIOTERAPIA Y MEDICINA	1.974,54	0,00	3.290,82	0,00
170006 6A00 60	DEPARTAMENTO DE ENFERMERIA, FISIOTERAPIA Y MEDICINA	0,00	-589,59	139,76	0,00
170006 6A00 64	DEPARTAMENTO DE ENFERMERIA, FISIOTERAPIA Y MEDICINA	0,00	0,00	0,00	0,00
170007 6A00 2	DEPARTAMENTO DE FILOLOGÍA	0,00	0,00	1.224,01	0,00
170007 6A00 60	DEPARTAMENTO DE FILOLOGÍA	0,00	0,00	0,00	0,00
170008 6A00 13	DEPARTAMENTO DE GEOGRAFIA, HISTORIA Y HUMANIDADES	0,00	0,00	0,00	0,00
170008 6A00 16	DEPARTAMENTO DE GEOGRAFIA, HISTORIA Y HUMANIDADES	0,00	0,00	0,00	0,00
170008 6A00 2	DEPARTAMENTO DE GEOGRAFIA, HISTORIA Y HUMANIDADES	0,00	0,00	593,44	0,00
170008 6A00 60	DEPARTAMENTO DE GEOGRAFIA, HISTORIA Y HUMANIDADES	0,00	0,00	0,00	0,00
170008 6A00 64	DEPARTAMENTO DE GEOGRAFIA, HISTORIA Y HUMANIDADES	0,00	0,00	0,00	0,00
170009 6A00 2	DEPARTAMENTO DE INFORMATICA	0,00	0,00	2.384,39	0,00
170009 6A00 60	DEPARTAMENTO DE INFORMATICA	0,00	0,00	1.132,91	0,00
170010 6A00 16	DEPARTAMENTO DE INGENIERIA	0,00	0,00	0,00	0,00
170010 6A00 2	DEPARTAMENTO DE INGENIERIA	0,00	0,00	8.924,54	0,00

**DESVIACIONES DE FINANCIACIÓN**

<b>Crédito</b>	<b>Descripción</b>	<b>Desviaciones positivas</b>	<b>Desviaciones negativas</b>	<b>Desviaciones acumuladas positivas</b>	<b>Desviaciones acumuladas negativas</b>
170010 6A00 60	DEPARTAMENTO DE INGENIERIA	0,00	0,00	0,00	0,00
170010 6A00 64	DEPARTAMENTO DE INGENIERIA	0,00	0,00	166,00	0,00
170011 6A00 2	DEPARTAMENTO DE MATEMATICAS	0,00	0,00	3.703,14	0,00
170011 6A00 480	DEPARTAMENTO DE MATEMATICAS	0,00	0,00	0,00	0,00
170011 6A00 60	DEPARTAMENTO DE MATEMATICAS	0,00	0,00	0,00	0,00
170012 6A00 16	DEPARTAMENTO DE PSICOLOGIA	0,00	0,00	0,00	0,00
170012 6A00 2	DEPARTAMENTO DE PSICOLOGIA	0,00	0,00	9,80	0,00
170012 6A00 60	DEPARTAMENTO DE PSICOLOGIA	0,00	0,00	982,90	0,00
170012 6A00 64	DEPARTAMENTO DE PSICOLOGIA	0,00	0,00	0,00	0,00
170013 6A00 2	DEPARTAMENTO DE QUIMICA Y FISICA	0,00	0,00	995,76	0,00
170013 6A00 60	DEPARTAMENTO DE QUIMICA Y FISICA	0,00	0,00	0,00	0,00
170013 6A00 64	DEPARTAMENTO DE QUIMICA Y FISICA	0,00	0,00	0,00	0,00
170014 6A00 16	DEPARTAMENTO DE INGENIERÍA QUÍMICA	0,00	0,00	0,00	0,00
170014 6A00 2	DEPARTAMENTO DE INGENIERÍA QUÍMICA	1.801,19	0,00	1.801,19	0,00
170014 6A00 485	DEPARTAMENTO DE INGENIERÍA QUÍMICA	0,00	0,00	0,00	0,00
170014 6A00 60	DEPARTAMENTO DE INGENIERÍA QUÍMICA	0,00	0,00	0,00	0,00
171001 6A00 2	GRUPOS DOCENTES, DPTO. DE AGRONOMÍA	0,00	0,00	0,00	0,00
171002 6A00 2	GRUPOS DOCENTES, DPTO. DE BIOLOGÍA	0,00	0,00	4.939,21	0,00
171002 6A00 60	GRUPOS DOCENTES, DPTO. DE BIOLOGÍA	0,00	0,00	0,00	0,00
171003 6A00 2	GRUPOS DOCENTES, DPTO. DE DERECHO	0,00	0,00	1.966,20	0,00
171004 6A00 2	GRUPOS DOCENTES, DPTO. DE ECONOMÍA Y EMPRESA	0,00	0,00	10.085,21	0,00
171004 6A00 60	GRUPOS DOCENTES, DPTO. DE ECONOMÍA Y EMPRESA	0,00	0,00	199,22	0,00
171005 6A00 2	GRUPOS DOCENTES, DPTO. DE EDUCACIÓN	0,00	0,00	11.949,91	0,00
171005 6A00 60	GRUPOS DOCENTES, DPTO. DE EDUCACIÓN	0,00	0,00	0,00	0,00
171006 6A00 2	GRUPOS DOCENTES, DPTO. DE ENFERMERÍA, FISIOTERAPIA Y MEDICINA	0,00	0,00	1.845,20	0,00
171006 6A00 60	GRUPOS DOCENTES, DPTO. DE ENFERMERÍA, FISIOTERAPIA Y MEDICINA	0,00	0,00	0,00	0,00
171007 6A00 2	GRUPOS DOCENTES, DPTO. DE FILOLOGÍA	0,00	0,00	4.352,49	0,00
171007 6A00 60	GRUPOS DOCENTES, DPTO. DE FILOLOGÍA	0,00	0,00	0,00	0,00
171008 6A00 2	GRUPOS DOCENTES, DPTO. DE GEOGRAFÍA, HISTORIA Y HUMANIDADES	0,00	0,00	2.365,38	0,00
171008 6A00 60	GRUPOS DOCENTES, DPTO. DE GEOGRAFÍA, HISTORIA Y HUMANIDADES	0,00	0,00	0,91	0,00
171009 6A00 2	GRUPOS DOCENTES, DPTO. DE INFORMÁTICA	0,00	0,00	4.186,00	0,00
171009 6A00 60	GRUPOS DOCENTES, DPTO. DE INFORMÁTICA	0,00	0,00	424,29	0,00
171010 6A00 2	GRUPOS DOCENTES, DPTO. DE INGENIERÍA	0,00	0,00	1.443,03	0,00
171010 6A00 60	GRUPOS DOCENTES, DPTO. DE INGENIERÍA	0,00	-51,21	132,51	0,00
171010 6A00 64	GRUPOS DOCENTES, DPTO. DE INGENIERÍA	0,00	0,00	0,00	0,00
171011 6A00 2	GRUPOS DOCENTES, DPTO. DE MATEMÁTICAS	0,00	0,00	1.915,39	0,00
171011 6A00 60	GRUPOS DOCENTES, DPTO. DE MATEMÁTICAS	0,00	0,00	0,00	0,00
171012 6A00 2	GRUPOS DOCENTES, DPTO. DE PSICOLOGÍA	0,00	0,00	4.259,10	0,00
171012 6A00 60	GRUPOS DOCENTES, DPTO. DE PSICOLOGÍA	0,00	0,00	0,00	0,00
171013 6A00 2	GRUPOS DOCENTES, DPTO. DE QUÍMICA Y FÍSICA	0,00	-1.799,17	249,57	0,00
171013 6A00 60	GRUPOS DOCENTES, DPTO. DE QUÍMICA Y FÍSICA	0,00	-8,88	201,89	0,00
171014 6A00 2	GRUPOS DOCENTES, DPTO. DE INGENIERÍA QUÍMICA	0,00	0,00	1.772,10	0,00
171014 6A00 60	GRUPOS DOCENTES, DPTO. DE INGENIERÍA QUÍMICA	0,00	0,00	201,66	0,00
201101 2D00 349	PROGRAMAS DE INVESTIGACIÓN CENTRALIZADOS	0,00	-416,00	0,00	0,00
201101 2D00 64	PROGRAMAS DE INVESTIGACIÓN CENTRALIZADOS	0,00	-13.240,86	58.559,10	0,00
201102 2E00 64	PLAN PROPIO DE INVESTIGACIÓN	0,00	-493.830,08	89.834,39	0,00



**DESVIACIONES DE FINANCIACIÓN**

<b>Crédito</b>	<b>Descripción</b>	<b>Desviaciones positivas</b>	<b>Desviaciones negativas</b>	<b>Desviaciones acumuladas positivas</b>	<b>Desviaciones acumuladas negativas</b>
201103 2E00 64	PLAN PROPIO 2023	2.794.366,00	0,00	2.794.366,00	0,00
233092 1A20 151	DISEÑO EVAL. PROG. EDUC. MULTICULT. SORIANO AYALA, ENCARNACION	0,00	0,00	0,00	0,00
233092 1A20 16	DISEÑO EVAL. PROG. EDUC. MULTICULT. SORIANO AYALA, ENCARNACION	0,00	0,00	16,12	0,00
233092 1A20 2	DISEÑO EVAL. PROG. EDUC. MULTICULT. SORIANO AYALA, ENCARNACION	0,00	-516,22	89.867,49	0,00
233092 1A20 60	DISEÑO EVAL. PROG. EDUC. MULTICULT. SORIANO AYALA, ENCARNACION	0,00	0,00	256,80	0,00
233156 1A20 151	Electronic Journal of Research in Educational Psychology	2.037,72	0,00	2.037,72	0,00
233156 1A20 16	Electronic Journal of Research in Educational Psychology	4,96	0,00	61,21	0,00
233156 1A20 2	Electronic Journal of Research in Educational Psychology	0,00	-125,68	8.437,58	0,00
233156 1A20 60	Electronic Journal of Research in Educational Psychology	0,00	0,00	0,70	0,00
233164 1A20 2	GESTIÓN DE RED UNIVERSIDADES LECTORAS DE ALMERÍA	39,48	0,00	2.781,16	0,00
233164 1A20 60	GESTIÓN DE RED UNIVERSIDADES LECTORAS DE ALMERÍA	0,00	0,00	259,62	0,00
233167 1A20 2	PROYECTO GESTIÓN AMBIENTAL Y EFICIENCIA	0,00	-1.787,43	2.186,08	0,00
233167 1A20 60	PROYECTO GESTIÓN AMBIENTAL Y EFICIENCIA	0,00	0,00	1.533,88	0,00
233167 1A20 64	PROYECTO GESTIÓN AMBIENTAL Y EFICIENCIA	0,00	0,00	6.035,50	0,00
233168 1A20 2	CÁTEDRA RAFAEL ESCUREDO DE ESTUDIOS SOBRE ANDALUCÍA	0,00	0,00	231,68	0,00
233178 1A20 13	EDICIÓN DE LA REVISTA DE PSICOLOGÍA DEL DEPORTE	0,00	0,00	60,50	0,00
233178 1A20 151	EDICIÓN DE LA REVISTA DE PSICOLOGÍA DEL DEPORTE	0,00	0,00	0,00	0,00
233178 1A20 16	EDICIÓN DE LA REVISTA DE PSICOLOGÍA DEL DEPORTE	0,00	-5,16	26,37	0,00
233178 1A20 2	EDICIÓN DE LA REVISTA DE PSICOLOGÍA DEL DEPORTE	0,00	-703,56	1.033,53	0,00
233178 1A20 60	EDICIÓN DE LA REVISTA DE PSICOLOGÍA DEL DEPORTE	0,00	0,00	2.378,53	0,00
233179 1A20 2	CÁTEDRA CAJAMAR DE BIOECONOMÍA CIRCULAR	13.342,00	0,00	14.478,82	0,00
233182 1A20 151	CÁTEDRA EXTENDA DE INTERNACIONALIZACIÓN	0,00	-730,50	0,00	0,00
233182 1A20 16	CÁTEDRA EXTENDA DE INTERNACIONALIZACIÓN	0,00	-45,92	508,78	0,00
233182 1A20 2	CÁTEDRA EXTENDA DE INTERNACIONALIZACIÓN	4.223,01	0,00	8.109,51	0,00
233183 5A00 2	ANTIGUOS ALUMNOS DE LA UNIVERSIDAD	0,00	0,00	0,00	0,00
233184 1A20 13	CÁTEDRA DEL AGUA EN AGRICULTURA, REGADÍO Y AGROALIMENTACION	0,00	0,00	0,00	0,00
233184 1A20 151	CÁTEDRA DEL AGUA EN AGRICULTURA, REGADÍO Y AGROALIMENTACION	0,00	0,00	0,00	0,00
233184 1A20 16	CÁTEDRA DEL AGUA EN AGRICULTURA, REGADÍO Y AGROALIMENTACION	253,50	0,00	253,50	0,00
233184 1A20 2	CÁTEDRA DEL AGUA EN AGRICULTURA, REGADÍO Y AGROALIMENTACION	9.139,68	0,00	30.843,62	0,00
233185 1A20 2	CÁTEDRA AQUA LIA DEL CICLO INTEGRAL DEL AGUA	39.176,41	0,00	88.738,57	0,00
233186 1A20 151	CÁTEDRA DE TURISMO SOSTENIBLE	1.474,75	0,00	1.474,75	0,00
233186 1A20 16	CÁTEDRA DE TURISMO SOSTENIBLE	521,00	0,00	558,87	0,00
233186 1A20 2	CÁTEDRA DE TURISMO SOSTENIBLE	0,00	-783,13	20.968,43	0,00
233186 1A20 450	CÁTEDRA DE TURISMO SOSTENIBLE	0,00	0,00	0,00	0,00
233186 1A20 64	CÁTEDRA DE TURISMO SOSTENIBLE	0,00	0,00	155,05	0,00
233187 1A20 2	CÁTEDRA KIMITEC FARM TO FORK	30.000,00	0,00	30.000,00	0,00
233188 1A20 2	CÁTEDRA PRIMAFLOR DE AGRICULTURA SOSTENIBLE	0,00	-274,14	8.862,24	0,00
233189 1A20 151	CÁTEDRA COEX-UAL 2021	0,00	0,00	0,00	0,00
233189 1A20 16	CÁTEDRA COEX-UAL 2021	0,00	-454,09	4.759,65	0,00
233189 1A20 2	CÁTEDRA COEX-UAL 2021	4.636,76	0,00	18.737,63	0,00
233189 1A20 60	CÁTEDRA COEX-UAL 2021	0,00	0,00	75,68	0,00
233190 1A20 2	CÁTEDRA BIORIZON	6.297,25	0,00	6.297,25	0,00

**DESVIACIONES DE FINANCIACIÓN**

<b>Crédito</b>	<b>Descripción</b>	<b>Desviaciones positivas</b>	<b>Desviaciones negativas</b>	<b>Desviaciones acumuladas positivas</b>	<b>Desviaciones acumuladas negativas</b>
233191 1A20 2	CÁTEDRA ASTRAZENECA Y FORMACIÓN MEDICINA	10.078,06	0,00	10.078,06	0,00
300058 2A00 64	PROY.TELLO MARQUINA,JULIO CESAR	0,00	0,00	495,54	0,00
300123 2A00 64	PROY.FERNANDEZ BARBERO, ANTONIO JOSE	0,00	0,00	9.153,99	0,00
300149 2A00 64	PROY.SANCHEZ PEREZ,MANUEL	0,00	-517,01	12.684,25	0,00
300163 2A00 64	PROY.RODRIGUEZ TORREBLANCA,CARMELO.INST.ESTAD.ANDALUCIA	0,00	-280,00	10.898,73	0,00
300254 2A00 64	PROY.INVESTIG. DIAZ LOPEZ, MANUEL	0,00	0,00	436,37	0,00
300430 2A00 64	PROYECTO INVESTIGACION, JOSE PEREZ ALONSO	0,00	0,00	59,30	0,00
300461 2A00 64	PROYECTO INVESTIGACION, ANTONIO MIGUEL BAÑON HERNANDEZ	0,00	0,00	34,53	0,00
300559 2A00 64	PROYECTO INVESTIGACION, FRANCISCO ANDUJAR CASTILLO	0,00	0,00	80,00	0,00
300566 2A00 64	PROYECTO INVESTIGACION, INMACULADA GARCIA FERNANDEZ	0,00	0,00	0,23	0,00
300587 2A00 64	PROYECTO VILLAESPEA	0,00	0,00	996,21	0,00
300589 2A00 64	PROYECTO INVESTIGACION FUTUREFARM, JOSE LUIS GUZMAN SANCHEZ	0,00	-23,99	0,00	0,00
300624 2A00 64	GLOCHARY, SUBPROYECTO EVALUACIÓN DE SERVICIOS..ENRIQUE LOPEZ	0,00	0,00	0,19	0,00
300632 2A00 64	GLOCHARY, SUBPROYECTO FLORA ESPECIES EXOTICAS..., MARIA J. SALINAS BONILLO	0,00	0,00	3,82	0,00
300633 2A00 64	GLOCHARY, SUBPROYECTO FAUNA ANFIBIOS Y REPTILES, FCO. JAVIER CABELLO PIÑAR	0,00	0,00	0,26	0,00
300634 2A00 64	GLOCHARY, SUBPROYECTO GESTION CAMBIO DE USOS DEL SUELO, MIGUEL CUETO ROMERO	0,00	0,00	0,48	0,00
300678 2A00 64	PROYECTO INVESTIGACION, FRANCISCO CAMACHO FERRE	0,00	0,00	1.118,60	0,00
300693 2A00 64	PROYECTO INVESTIGACION, FERNANDO RECHE LORITE	0,00	0,00	1,79	0,00
300725 2A00 64	PROYECTO CGL2011-29429, YOLANDA CANTON CASTILLA	0,00	0,00	69,51	0,00
300726 2A00 64	PROYECTO MTM2011-28952, ANDREI MARTINEZ FINKELSHTEIN	0,00	0,00	0,41	0,00
300728 2A00 64	PROYECTO MAT2011-28385, ANTONIO FERNANDEZ BARBERO	0,00	0,00	75,36	0,00
300730 2A00 64	PROYECTO CTQ2011-27705, FERNANDO LOPEZ ORTIZ	0,00	0,00	0,75	0,00
300747 2A00 64	PROYECTO AGL2011-30568-Co2-02, MANUEL JAMILENA QUESADA	0,00	0,00	1,23	0,00
300749 2A00 64	PROYECTO INVESTIG., ANTONIO MIGUEL BAÑON HERNANDEZ	0,00	0,00	29,08	0,00
300763 2A00 64	PROYECTO INVESTIG. CTQ2012-34304, ANTONIA GARRIDO FRENICH	0,00	0,00	8,19	0,00
300822 2A00 64	Proyecto CGL2013-49009-Co3-03-R, Mariano Simón Torres	0,00	0,00	562,92	0,00
300831 2A00 64	PROYECTO RTA2013-00042-C10-02	0,00	0,00	7,79	0,00
300832 2A00 64	PROYECTO INVESTIG., RTA2013-00056-Co3-03, JOSE M. FDEZ. SEVILLA	0,00	0,00	52,64	0,00
300833 2A00 64	PROYECTO INVESTIG., RTA2013-00045-Co4-03, SANTIAGO BONACHELA CASTAÑO	0,00	0,00	420,94	0,00
300838 2A00 64	PROYECTO INVESTIG., JOSE DOMINGO ALVAREZ HERVAS	0,00	-13.505,70	0,00	0,00
300838 2A00 700	PROYECTO INVESTIG., JOSE DOMINGO ALVAREZ HERVAS	0,00	0,00	0,00	0,00
300844 2A00 64	Proyecto Investig. DPI2014-55932-C2-1-R, José Luis Guzmán Sánchez	0,00	-64,54	0,00	0,00
300846 2A00 64	Proyecto Investig. AGL2014-56017-R, Manuel Aguilar Torres	0,00	0,00	350,13	0,00
300853 2A00 64	Proyecto Investig. MTM2014-60594-P, Enrique de Amo Artero	0,00	0,00	0,27	0,00
300855 2A00 64	Proyecto Investig. HAR2014-55305-P, Francisco Andújar Castillo	0,00	0,00	2.465,25	0,00
300857 2A00 64	Proyecto Investig. TEC2014-60132-P, José Ant. Gázquez Parra	0,00	-164,16	175,26	0,00
300858 2A00 64	Proyecto Investig. PSI2014-53856-P, Juan José Ortells Rodríguez	0,00	0,00	183,01	0,00
300868 2A00 64	PROYECTO INVESTIG., PCIN-2015-019, ACIEN FERNANDEZ, FCO. GABRIEL	0,00	0,00	9,86	0,00
300869 2A00 342	PROYECTO INVESTIG., RTC-2015-3897-2, FCO. GABRIEL ACIEN FERNANDEZ	0,00	0,00	0,00	0,00

**DESVIACIONES DE FINANCIACIÓN**

<b>Crédito</b>	<b>Descripción</b>	<b>Desviaciones positivas</b>	<b>Desviaciones negativas</b>	<b>Desviaciones acumuladas positivas</b>	<b>Desviaciones acumuladas negativas</b>
300869 2Aoo 64	PROYECTO INVESTIG., RTC-2015-3897-2, FCO. GABRIEL ACIEN FERNANDEZ	0,00	-1464,46	0,00	0,00
300869 2Aoo 700	PROYECTO INVESTIG., RTC-2015-3897-2, FCO. GABRIEL ACIEN FERNANDEZ	0,00	0,00	0,00	0,00
300872 2Aoo 64	PROYECTO INVESTIG., EUIN2015-62904, MIGUEL PEREZ VALLS	0,00	0,00	0,01	0,00
300875 2Aoo 64	PROYECTO RYC-2014-16546, ANGEL FERNANDEZ CORTES	0,00	-303,42	0,00	0,00
300875 2Aoo 700	PROYECTO RYC-2014-16546, ANGEL FERNANDEZ CORTES	0,00	0,00	0,00	0,00
300878 2Aoo 64	PROYECTO INVESTIG., AGL-2015-70997-R, MANUEL DIAZ LOPEZ	0,00	0,00	1,60	0,00
300879 2Aoo 64	PROYECTO INVESTIG., CTQ2015-69899-R, ANTONIA GARRIDO FRENICH	0,00	0,00	8.063,03	0,00
300881 2Aoo 64	PROYECTO INVESTIG., AGL2015-64991-C3-1-R, RAFAEL LOZANO RUIZ	0,00	0,00	63,76	0,00
300883 2Aoo 64	PROYECTO INVESTIG., PSI2015-70037-R, MARGARITA MORENO MONTOYA	0,00	0,00	358,45	0,00
300886 2Aoo 64	PROYECTO INVESTIG., AGL2015-67076-R, RODNEY THOMPSON	0,00	0,00	2.885,68	0,00
300890 2Aoo 64	PROYECTO INVESTIG., ECO2015-66504-P, JOSE JOAQUIN CESPEDES LORENTE	0,00	0,00	1.377,63	0,00
300893 2Aoo 64	PROYECTO INVESTIG., PCIN-2015-258-THERBIOR, FCO. JAVIER BATLLES GARRIDO	0,00	0,00	10,47	0,00
300895 2Aoo 64	PROYECTO INVESTIG., RTC-2016-5795-2, MARIA TRINIDAD ANGOSTO TRILLO	0,00	0,00	666,73	0,00
300896 2Aoo 64	PROYECTO INVESTIG. RTC-2016-4819-2, JUAN CAPEL SALINAS	0,00	0,00	274,86	0,00
300897 2Aoo 64	PROYECTO INVESTIG. RTC-2016-4941-2, RAFAEL LOZANO RUIZ	0,00	0,00	336,03	0,00
300898 2Aoo 64	PROYECTO INVESTIG. RTC-2016-5239-2, IGNACIO FERNANDEZ DE LAS NIEVES	0,00	-132,00	8.672,63	0,00
300899 2Aoo 64	PROYECTO INVESTIG. TIN2015-74368-JIN, ANDRES MASEGOSA ARREDONDO	0,00	0,00	820,83	0,00
300900 2Aoo 64	PROYECTO INVESTIG., DEP2016-74926-R, ENRIQUE GARCÍA ARTERO	0,00	-0,28	0,00	0,00
300909 2Aoo 64	PROYECTO INVESTIG., EDU2016-75574-P, LUIS ORTIZ JIMÉNEZ	0,00	0,00	30,00	0,00
300916 2Aoo 64	PROYECTO INVESTIG., DER2016-81752-REDT, CARMEN SENÉS MOTILLA	0,00	0,00	96,51	0,00
300918 2Aoo 64	PROYECTO INVESTIG., TOMÁS CABELLO GARCÍA	0,00	0,00	743,49	0,00
300919 2Aoo 64	Proyecto INIA RTA2015-00021-C03-02- García Barroso, Fernando	0,00	0,00	1.353,72	0,00
300920 2Aoo 64	PROYECTO INVESTIG., AGL2017-82885-C2-1-R, MANUEL JAMILENA QUESADA	0,00	-128,17	0,00	0,00
300921 2Aoo 64	PROYECTO INVESTIG., AGL2017-85857-C2-1-R, JUAN RECA CARDEÑA	0,00	0,00	1,00	0,00
300923 2Aoo 64	PROYECTO INVESTIG., CGL2017-88734-R, ISABEL MIRALLES MELLADO	0,00	-28,53	0,00	0,00
300924 2Aoo 64	PROYECTO INVESTIG., CTM2017-89767-C3-3-R	0,00	-0,01	0,00	0,00
300925 2Aoo 64	PROYECTO INVESTIG., CTQ2017-84006-C3-3-R, JOSÉ MARÍA FERNÁNDEZ SEVILLA	0,00	-139,00	0,00	0,00
300926 2Aoo 64	PROYECTO INVESTIG., CTQ2017-84334-R, IGNACIO FERNÁNDEZ DE LAS NIEVES	0,00	0,00	124,43	0,00
300928 2Aoo 64	PROYECTO INVESTIG., CTQ2017-90050-R, ANTONIO VARGAS BERENGUEL	0,00	-234,86	0,00	0,00
300930 2Aoo 64	Proyecto Investig., DPI2017-85007-R, Francisco Rodríguez Díaz	0,00	-27,36	0,00	0,00
300933 2Aoo 64	PROYECTO INVESTIG., FFI2017-89147-R, ANTONIO M. BAÑÓN HERNÁNDEZ	0,00	-37,19	0,00	0,00
300934 2Aoo 64	Proyecto Investig., HAR2017-86334-R, José Luis López Castro	0,00	-9.537,53	0,00	0,00
300936 2Aoo 64	Proyecto Investig., PSI2017-86847-C2-1-R, Fernando Sánchez Santed	0,00	0,00	1.314,85	0,00

**DESVIACIONES DE FINANCIACIÓN**

<b>Crédito</b>	<b>Descripción</b>	<b>Desviaciones positivas</b>	<b>Desviaciones negativas</b>	<b>Desviaciones acumuladas positivas</b>	<b>Desviaciones acumuladas negativas</b>
300937 2A00 64	PROYECTO TIN2017-83964-R	0,00	0,00	34,83	0,00
300940 2A00 64	Proyecto Investig., HAR2017-83744-C3-3-P, Rafael Quirosa	0,00	-87,14	0,00	0,00
300942 2A00 64	Proyecto Investig., MTM2017-86987-P, Blas Torrecillas Jover	0,00	-0,92	0,00	0,00
300943 2A00 64	Proyecto Investig., MTM2017-89941-P, Andrei Martínez Finkelshtein	0,00	-16.874,66	0,00	0,00
300945 2A00 64	PROYECTO INVESTIG., RYC-2016-21191, ISABEL MIRALLES MELLADO	0,00	0,00	47,58	0,00
300946 2A00 64	Proyecto de Investigación FCT-17-12126	0,00	0,00	18.357,73	0,00
300950 2A00 64	Proyecto de Investigación RTA2017-00058-C04-03.- Gómez Ramos, M <sup>a</sup> José	0,00	0,00	39,30	0,00
300951 2A00 64	CALAR ALTO	0,00	0,00	122.785,01	0,00
300953 2A00 64	Proyecto Bajo Andarax	0,00	-4.243,12	9.131,60	0,00
300955 2A00 64	PROYECTO INVESTIGACIÓN RTC-2017-6444-2.- Acién Fernández, Gabriel	0,00	0,00	1.309,54	0,00
300956 2A00 64	PROYECTO INVESTIGACIÓN RTC-2017-6278-2.- Álvarez Martínez, Antonio Jesús	0,00	0,00	19.902,35	0,00
300957 2A00 64	PROYECTO INVESTIGACIÓN RTC-2017-6486-2.- Diánez Martínez, Fernando	0,00	0,00	14.486,49	0,00
300958 2A00 64	PROYECTO INVESTIGACIÓN RTC-2017-6405-1.- García Camacho, Francisco	0,00	0,00	11.396,13	0,00
300960 2A00 64	PROYECTO INVESTIGACIÓN RTC-2017-6190-2.- Lozano Ruiz, Rafael	0,00	0,00	523,59	0,00
300961 2A00 64	PROYECTO INVESTIGACIÓN RTC-2017-6198-2.- Lozano Ruiz, Rafael	0,00	0,00	1.032,98	0,00
300962 2A00 64	Proyecto DIGIGRENT.- Pérez Valls, Miguel	0,00	-88,86	0,00	0,00
300963 2A00 64	CEIMAR JIN.- Gómez Serrano, Cintia	0,00	-12,47	0,00	0,00
300963 2A00 785	CEIMAR JIN.- Gómez Serrano, Cintia	0,00	0,00	0,00	0,00
300964 2A00 64	CEIMAR JIN.- Sáez Casado, M <sup>a</sup> Isabel	0,00	0,00	375,00	0,00
300965 2A00 64	CEIMAR JIN.- Martínez Chico, María	0,00	0,00	116,36	0,00
300966 2A00 64	CEIMAR JIN.- Mendoza Fernández, Antonio	0,00	0,00	0,10	0,00
300969 2A00 64	Proyecto Investig., PII2018SC0011, Pérez Alonso, José	0,00	0,00	498,18	0,00
300970 2A00 64	PROYECTO CONSEJO SOCIAL.- ARTÉS RODRÍGUEZ, EVA MARÍA	0,00	0,00	535,02	0,00
300974 2A00 64	CONTRATO INVESTIG. PPUENTE2019/007, VIRGINIA PINILLOS VILLATORO	0,00	0,00	1.213,20	0,00
300975 2A00 64	CONTRATO INVESTIG. PPUENTE2019/002, FRANCISCO FLORES CÉSPEDES	0,00	0,00	940,50	0,00
300977 2A00 64	CONTRATO INVESTIG. PPUENTE2019/003, GENOVEVA GRANADOS GÁMEZ	0,00	0,00	852,65	0,00
300980 2A00 64	CONTRATO INVESTIG. PPUENTE2019/010, ENCARNACIÓN SORIANO AYALA	0,00	0,00	839,19	0,00
300981 2A00 64	PROYECTO INVESTIG., AYUNTAMIENTO DE ALMERÍA, NICOLÁS PADILLA	0,00	0,00	149,91	0,00
300983 2A00 64	PROYECTO INVESTIGACIÓN PGC2018-101680-B-I00, JOSÉ MANUEL CIMADEVILLA	0,00	-11.751,32	0,00	0,00
300984 2A00 64	PROYECTO INVESTIGACIÓN PGC2018-097817-B-C32, JOSÉ JOAQUÍN GARCÍA GÓMEZ	0,00	0,00	82,49	0,00
300985 2A00 64	PROYECTO INVESTIGACIÓN PGC2018-098813-B-C33, FRANCISCO GIL MONTOYA	0,00	-915,80	153,53	0,00
300986 2A00 64	PROYECTO INVESTIGACIÓN PGC2018-099117-B-C21, MARGARITA MORENO MONTOYA	0,00	-588,19	3,32	0,00
300988 2A00 64	PROYECTO INVESTIGACIÓN PGC2018-098319-B-C21, JOSÉ REAL DATO	0,00	-3.928,00	0,00	0,00
300989 2A00 64	PROYECTO INVESTIGACIÓN RTI2018-095403-B-I00, MANUEL ÁNGEL AGUILAR TORRES	0,00	-2.201,79	0,00	0,00

**DESVIACIONES DE FINANCIACIÓN**

<b>Crédito</b>	<b>Descripción</b>	<b>Desviaciones positivas</b>	<b>Desviaciones negativas</b>	<b>Desviaciones acumuladas positivas</b>	<b>Desviaciones acumuladas negativas</b>
300990 2A00 64	PROYECTO INVESTIGACIÓN RTI2018-101921-B-I00, M. YOLANDA CANTÓN CASTILLA	0,00	0,00	347,78	0,00
300991 2A00 64	PROYECTO INVESTIGACIÓN RTI2018-094013-B-I00, JUAN CARLOS GÁZQUEZ ABAD	0,00	-0,38	0,00	0,00
300992 2A00 64	PROYECTO INVESTIGACIÓN RTI2018-099495-A-C22, CYNTHIA VICTORIA GONZÁLEZ LÓPEZ	0,00	-2.408,48	0,00	0,00
300993 2A00 64	CONTRATO INVESTIGACIÓN RTI2018-098576-A-I00, LUCÍA LÓPEZ RODRÍGUEZ	0,00	0,00	2.222,57	0,00
300994 2A00 64	CONTRATO INVESTIGACIÓN RTI2018-096625-B-C31, TOMÁS FRANCISCO MARTÍNEZ MOYA	0,00	-609,57	0,00	0,00
300995 2A00 64	PROYECTO INVESTIGACIÓN RTI2018-095993-B-I00, PILAR MARTÍNEZ ORTIGOSA	0,00	-203,91	17,58	0,00
300996 2A00 64	PROYECTO INVESTIGACIÓN RTI2018-101891-B-I00, EMILIO MOLINA GRIMA	0,00	-2.600,00	208,41	0,00
300997 2A00 64	PROYECTO INVESTIGACIÓN RTI2018-099171-B-I00, JOSÉ ANDRÉS MORENO RUIZ	0,00	-15.899,05	0,00	0,00
301000 2A00 64	PROYECTO INVESTIGACIÓN RTI2018-099429-B-I00, RODNEY THOMPSON	0,00	-263,00	960,52	0,00
301001 2A00 64	PROYECTO INVESTIGACIÓN FCT-18-13445	0,00	0,00	15.261,14	0,00
301003 2A00 64	PROYECTO AT17_5917_UAL FRANCISCO JAVIER ALARCON LOPEZ	0,00	-0,75	0,00	0,00
301005 2A00 64	PROYECTO INVESTIGACIÓN PCI2019-103378 MANUEL PEREZ GARCIA	0,00	-275,51	0,00	0,00
301006 2A00 64	PROYECTO INVESTIGACIÓN UAL18-RNM-B006-B JOSE JESUS CASAS JIMENEZ	0,00	-555,69	0,00	0,00
301007 2A00 64	PROYECTO INVESTIGACIÓN UAL18-AGR-B021-B RAFAEL LOZANO RUIZ	0,00	0,00	687,21	0,00
301008 2A00 64	CEIMAR JIN.- CRIADO RODRÍGUEZ, JAVIER	0,00	-59,37	69,32	0,00
301008 2A00 785	CEIMAR JIN.- CRIADO RODRÍGUEZ, JAVIER	0,00	0,00	0,00	0,00
301009 2A00 64	CONTRATO INVESTIG., FELIPE RODRÍGUEZ VICO	0,00	0,00	22,31	0,00
301010 2A00 64	CONTRATO INVESTIG., FRANCISCO JAVIER MOYANO LÓPEZ	0,00	0,00	15.787,63	0,00
301011 2A00 64	UAL FEDER 2018, UAL18-SEJ-Do31-A	0,00	-1.383,94	0,00	0,00
301012 2A00 64	Proyectos UAL FEDER 2018- UAL18-FQM-B025-A	0,00	-465,53	3.191,06	0,00
301013 2A00 64	Proyecto FEDER- UAL18-FQM-B042-A	0,00	-7.069,94	34,62	0,00
301014 2A00 64	Proyecto FEDER- UAL18-FQM-B038-A	0,00	0,00	704,79	0,00
301015 2A00 64	Proyecto FEDER- UAL18-TIC-A025-A	0,00	-902,58	0,00	0,00
301016 2A00 64	Proyecto FEDER- UAL18-HUM-Do06-A	0,00	0,00	60.800,00	0,00
301017 2A00 64	Proyecto FEDER- UAL18-HUM-Co10-A	393,21	0,00	17.684,62	0,00
301018 2A00 64	Proyecto FEDER- UAL18-TIC-A020-B	0,00	-10.235,01	3.300,86	0,00
301019 2A00 64	Proyecto FEDER- UAL18-SEJ-Do07-B	0,00	0,00	479,43	0,00
301020 2A00 64	Proyecto FEDER- UAL18-BIO-B017-B	0,00	-261,40	0,00	0,00
301021 2A00 64	Proyecto FEDER- UAL18-TEP-A055-B	0,00	-44,96	0,00	0,00
301022 2A00 64	Proyecto FEDER- UAL18-RNM-A021-B	0,00	-618,79	0,00	0,00
301023 2A00 64	Proyecto FEDER- UAL18-BIO-A033-B	0,00	-1.762,62	2.522,73	0,00
301024 2A00 64	Proyecto FEDER- UAL18-FQM-B001-B	0,00	0,00	608,46	0,00
301025 2A00 64	Proyecto FEDER- UAL18-HUM-Do19-B	0,00	0,00	12.139,09	0,00
301026 2A00 64	Proyecto FEDER- UAL18-SEJ-Co04-B	1.428,00	0,00	11.851,81	0,00
301027 2A00 64	Proyecto FEDER- UAL18-RNM-B022-B	0,00	0,00	598,69	0,00
301028 2A00 64	Proyecto FEDER- UAL18-BIO-B005-B	0,00	0,00	55,24	0,00
301029 2A00 64	Proyecto FEDER- UAL18-HUM-Co13-B	0,00	0,00	15.075,54	0,00
301030 2A00 64	Proyecto FEDER- UAL18-HUM-Do17-B1	0,00	0,00	42,41	0,00
301031 2A00 64	Proyecto FEDER- UAL18-TIC-A002-B1	0,00	0,00	6.564,16	0,00

**DESVIACIONES DE FINANCIACIÓN**

<b>Crédito</b>	<b>Descripción</b>	<b>Desviaciones positivas</b>	<b>Desviaciones negativas</b>	<b>Desviaciones acumuladas positivas</b>	<b>Desviaciones acumuladas negativas</b>
301033 2A00 64	Proyecto FEDER- UAL18-BIO-A016-B1	0,00	0,00	639,59	0,00
301034 2A00 64	Proyecto FEDER- UAL18-RNM-Bo82-B-E	0,00	0,00	34.686,59	0,00
301035 2A00 64	Proyecto FEDER- UAL18-FQM-Bo08-A-E	0,00	0,00	8.599,41	0,00
301036 2A00 64	Proyecto FEDER- UAL18-TIC-A011-B-E	0,00	-660,00	844,87	0,00
301037 2A00 64	Proyecto FEDER- UAL18-AGR-A026-B-E	0,00	0,00	19.728,45	0,00
301038 2A00 64	Proyecto FEDER- UAL18-UAL18-BIO-A019-B-E	0,00	0,00	54.917,71	0,00
301040 2A00 64	AYUDA TRANSFERENCIA OTRI 2017	0,00	-1.566,65	5.628,28	0,00
301041 2A00 64	PROYECTO BIOCOST	6.843,75	0,00	17.588,18	0,00
301042 2A00 64	CONTRATO INVESTIG., PPUENTE2020/001, Cabello Piñar, Javier	0,00	0,00	1.023,68	0,00
301044 2A00 64	PROYECTO INVESTIG., PPUENTE2020/003, Flores Cubos, Pilar	0,00	0,00	62,12	0,00
301045 2A00 64	PROYECTO INVESTIG., PPUENTE2020/004, Garrido Cárdenas, José Antonio	0,00	0,00	26,11	0,00
301047 2A00 64	PROYECTO INVESTIG., PPUENTE2020/006, Las Heras Vázquez, Francisco Javier de	0,00	0,00	24,12	0,00
301048 2A00 64	PROYECTO INVESTIG., PPUENTE2020/007, López Ortiz, Fernando	0,00	0,00	912,03	0,00
301050 2A00 64	PROYECTO INVESTIG., PPUENTE2020/009, Pérez Vallejo, Ana María	0,00	0,00	4.655,92	0,00
301051 2A00 64	PROYECTO INVESTIG., PPUENTE2020/010, Rodríguez García, Ignacio	0,00	0,00	0,02	0,00
301053 2A00 64	PROYECTO INVESTIG., PPUENTE2020/012	0,00	0,00	4.059,91	0,00
301054 2A00 64	PROYECTO INVESTIG., PPUENTE2020/013, Sánchez Mirón, Asterio	0,00	0,00	847,91	0,00
301056 2A00 64	Ayuda adicional IJC2018-035287- I – Lafarga Poyo, Tomas Valentín	0,00	-176,91	0,00	0,00
301056 2A00 700	Ayuda adicional IJC2018-035287- I – Lafarga Poyo, Tomas Valentín	0,00	0,00	0,00	0,00
301057 2A00 64	PROYECTO PID2019-105114GB-IU00	0,00	-25.860,18	1.807,26	0,00
301058 2A00 64	PROYECTO PID2019-111454RB-I00	0,00	-26.353,52	6.253,40	0,00
301059 2A00 64	PROYECTO PID2019-110066GB-I00	0,00	-31.690,00	35.753,91	0,00
301060 2A00 64	PROYECTO PID2019-108423RB-I00	0,00	-19.967,52	28.249,12	0,00
301061 2A00 64	PROYECTO PID2019-106201RB-I00	0,00	-31.981,81	183,18	0,00
301062 2A00 64	PROYECTO PID2019-110833RB-C31	0,00	-32.275,61	74.647,50	0,00
301063 2A00 64	PROYECTO PID2019-106758GB-C32	0,00	-18.944,60	6.965,29	0,00
301064 2A00 64	PROYECTO PID2019-109476RB-C22	0,00	-63.292,29	2.834,79	0,00
301065 2A00 64	PROYECTO PID2019-110441RB-C31	0,00	-51.463,94	2.879,63	0,00
301066 2A00 64	PROYECTO PID2019-107674RB-I00	0,00	-18.361,28	0,00	0,00
301067 2A00 64	PROYECTO PID2019-111293RB-I00	9.446,95	0,00	47.907,11	0,00
301068 2A00 64	PROYECTO PID2019-108832GB-I00	0,00	-34.462,41	7.171,29	0,00
301070 2A00 64	PROYECTO SIVAE: Sistema Inteligente Virtual de Apoyo Emocional en la parentalidad	13.283,38	0,00	18.260,60	0,00
301071 2A00 64	Proyecto RTC2019- 007247-2 – Capel Salinas, Juan	12.558,93	0,00	55.243,82	0,00
301072 2A00 64	PROYECTO P18-TP-2624	0,00	-6.538,61	0,00	0,00
301073 2A00 64	PROYECTO P18-FR-667	0,00	-21.169,27	0,00	0,00
301074 2A00 64	PROYECTO P18-RT-2327	0,00	-2.725,95	18.631,50	0,00
301075 2A00 64	PROYECTO P18-RT-5130	0,00	-8.905,09	28.408,99	0,00
301076 2A00 64	PROYECTO P18-RT-2477	39.397,23	0,00	47.234,00	0,00
301077 2A00 64	PROYECTO P18-RT-668	0,00	-45.927,86	20.952,74	0,00
301078 2A00 64	PROYECTO P18-RT-4806	41.282,40	0,00	41.282,40	0,00
301079 2A00 64	PROYECTO P18-RT-2516	37.024,62	0,00	44.190,93	0,00
301080 2A00 64	PROYECTO P18-RT-1469	0,00	-13.290,43	0,00	0,00
301081 2A00 64	PROYECTO P18-RT-2329	46.807,74	0,00	56.000,02	0,00
301082 2A00 64	PROYECTO P18-RT-871	0,00	-430,93	12.121,00	0,00
301083 2A00 64	PROYECTO P18-RT-5074	17.931,95	0,00	41.452,94	0,00
301084 2A00 64	PROYECTO P18-RT-1193	0,00	-25.156,20	385,00	0,00

**DESVIACIONES DE FINANCIACIÓN**

<b>Crédito</b>	<b>Descripción</b>	<b>Desviaciones positivas</b>	<b>Desviaciones negativas</b>	<b>Desviaciones acumuladas positivas</b>	<b>Desviaciones acumuladas negativas</b>
301085 2A00 64	PROYECTO P18-RT-4112	0,00	-23.371,84	20.535,35	0,00
301086 2A00 64	PROYECTO P18-RT-4663	0,00	-296,68	385,00	0,00
301087 2A00 64	PROYECTO P18-RT-1886	0,00	-58.436,91	15.342,40	0,00
301088 2A00 64	PROYECTO RTC2019-007284-2	0,00	-28.679,22	15.279,29	0,00
301089 2A00 64	PROYECTO RESERVAS MARINAS UAL 2020	0,00	-647,27	880,00	0,00
301089 2A00 785	PROYECTO RESERVAS MARINAS UAL 2020	0,00	0,00	0,00	0,00
301090 2A00 64	PROYECTO JIN CEIMAR 2022 CEI-JD-19.1	0,00	0,00	0,00	0,00
301090 2A00 785	PROYECTO JIN CEIMAR 2022 CEI-JD-19.1	0,00	0,00	0,00	0,00
301091 2A00 64	PROYECTO CEIMAR 2020 CEIJ-002	0,00	0,00	1,77	0,00
301093 2A00 64	PROYECTO CEIMAR 2020 CEIJ-015	0,00	-721,66	0,00	0,00
301094 2A00 64	PROYECTO PCI2020-112204	0,00	-47.903,77	0,00	0,00
301095 2A00 64	PROYECTO EL MOVIMIENTO VECINAL EN LA PROVINCIA DE ALMERÍA DURANTE LA TRANSICIÓN	0,00	0,00	9,89	0,00
301096 2A00 64	PROYECTO UTICA. INVESTIGACIÓN DE LA CIUDAD FENICIO-PUNICA	0,00	-5.462,70	13,11	0,00
301098 2A00 64	PROYECTO PY20..01041	0,00	-12.469,74	31.676,44	0,00
301099 2A00 64	PROYECTO PY20..00790	0,00	-3.486,47	2.722,96	0,00
301100 2A00 64	PROYECTO PY20..01023	0,00	-3.906,95	45.666,58	0,00
301101 2A00 64	PROYECTO PY20..00093	0,00	-11.385,36	107,08	0,00
301102 2A00 64	PROYECTO PY20..00091	0,00	-27.186,09	217,63	0,00
301103 2A00 64	PROYECTO PY20..00770	0,00	-12.709,77	0,00	0,00
301104 2A00 64	PROYECTO PY20..01278	0,00	-1.101,58	15.527,34	0,00
301105 2A00 64	PROYECTO PY20..00812	49.370,93	0,00	59.779,69	0,00
301106 2A00 64	PROYECTO PY20..00149	17.923,67	0,00	34.866,95	0,00
301107 2A00 64	PROYECTO PY20..00232	0,00	-8.261,47	0,00	0,00
301108 2A00 64	PROYECTO PY20..00786	0,00	-1.350,79	39.428,09	0,00
301109 2A00 64	PROYECTO PY20..01071	0,00	-54.347,72	4.273,89	0,00
301110 2A00 64	PROYECTO PY20..01338	4.532,70	0,00	18.756,64	0,00
301111 2A00 64	PROYECTO PY20..00797	9.252,84	0,00	30.995,34	0,00
301112 2A00 64	PROYECTO PY20..00308	0,00	-15.071,52	0,00	0,00
301113 2A00 64	PROYECTO P20..01356	0,00	-21.177,05	0,00	0,00
301114 2A00 64	PROYECTO PY20..00767	0,00	-8.716,49	35.581,92	0,00
301115 2A00 64	PROYECTO PY20..00148	8.017,38	0,00	11.771,53	0,00
301116 2A00 64	PROYECTO PY20..00806	6.970,34	0,00	41.703,60	0,00
301117 2A00 64	PROYECTO PY20..00809	3.791,33	0,00	23.316,87	0,00
301118 2A00 64	PROYECTO PY20..00327	8.621,01	0,00	36.185,00	0,00
301119 2A00 64	PROYECTO PY20..00094	0,00	-4.842,27	0,00	0,00
301120 2A00 64	PROYECTO PY20..00324	0,00	-113.054,38	78,81	0,00
301121 2A00 64	PROYECTO PY20..00147	0,00	-12.889,72	0,00	0,00
301122 2A00 64	PROYECTO PY20..01027	14.856,36	0,00	55.404,17	0,00
301123 2A00 64	PROYECTO PY20..00748	0,00	-14.139,25	0,00	0,00
301124 2A00 64	PROYECTO PY20..00791	0,00	-26.822,13	204,29	0,00
301125 2A00 64	PROYECTO PY20..00775	0,00	-1.574,85	27.608,40	0,00
301126 2A00 64	PROYECTO PY20..00043	0,00	-11.000,00	9.280,08	0,00
301127 2A00 64	PROYECTO PID2020-118239RJ-100	0,00	-13.637,68	5.788,24	0,00
301128 2A00 64	PROYECTO PID2020-114799GB-100	0,00	-2.647,71	2.979,09	0,00
301129 2A00 64	PROYECTO PID2020-113277GB-100	6.839,83	0,00	22.636,74	0,00
301130 2A00 64	PROYECTO PID2020-114508RB-100	12.886,01	0,00	26.200,00	0,00
301131 2A00 64	PROYECTO PID2020-118314GB-100	2.398,78	0,00	9.958,93	0,00
301132 2A00 64	PROYECTO PID2020-112709RB-C21	18.080,85	0,00	58.609,45	0,00



**DESVIACIONES DE FINANCIACIÓN**

<b>Crédito</b>	<b>Descripción</b>	<b>Desviaciones positivas</b>	<b>Desviaciones negativas</b>	<b>Desviaciones acumuladas positivas</b>	<b>Desviaciones acumuladas negativas</b>
301133 2A00 64	PROYECTO PID2020-117579RA-I00	0,00	-3.308,49	5.316,90	0,00
301134 2A00 64	PROYECTO PID2020-118080RB-C21	0,00	-22.219,29	45.286,50	0,00
301135 2A00 64	PROYECTO PID2020-116097RB-I00	0,00	-22.877,79	10.102,70	0,00
301136 2A00 64	PROYECTO PID2020-116230RB-I00	14.676,00	0,00	23.565,44	0,00
301137 2A00 64	PROYECTO PID2020-114574RB-C22	15.585,50	0,00	25.974,22	0,00
301138 2A00 64	PROYECTO PID2020-119663GB-I00	8.613,43	0,00	21.573,39	0,00
301139 2A00 64	PROYECTO PID2020-119411RB-I00	2.011,19	0,00	12.618,65	0,00
301140 2A00 64	PROYECTO PID2020-118492RB-C21	1.078,58	0,00	60.662,09	0,00
301141 2A00 64	PROYECTO PID2020-119994RB-I00	5.321,14	0,00	9.654,05	0,00
301142 2A00 64	PROYECTO PID2020-113812RB-C32	0,00	-6.746,03	44.468,47	0,00
301143 2A00 64	PROYECTO PID2020-120481RB-I00	0,00	-11.288,13	23.659,53	0,00
301144 2A00 64	PROYECTO PID2020-113552GB-I00	4.171,89	0,00	18.013,82	0,00
301145 2A00 64	PROYECTO PID2020-119473GB-I00	980,69	0,00	3.643,59	0,00
301147 2A00 64	PROYECTO UAL2020-AGR-A1916	0,00	-16.730,79	845,63	0,00
301148 2A00 64	PROYECTO UAL2020-AGR-A1945	0,00	-3.131,10	0,00	0,00
301149 2A00 64	PROYECTO UAL2020-AGR-A1949	0,00	-4.843,97	3.345,72	0,00
301150 2A00 64	PROYECTO UAL2020-AGR-A2069	0,00	-13.558,09	108,39	0,00
301151 2A00 64	PROYECTO UAL2020-AGR-B1781	0,00	-4.781,46	562,01	0,00
301152 2A00 64	PROYECTO UAL2020-AGR-B1783	0,00	-3.565,89	9.985,81	0,00
301153 2A00 64	PROYECTO UAL2020-AGR-B1882	0,00	-21.197,37	56,47	0,00
301154 2A00 64	PROYECTO UAL2020-BIO-A2078	0,00	-2.158,31	1.075,39	0,00
301155 2A00 64	PROYECTO UAL2020-BIO-B1964	0,00	-15.370,20	402,80	0,00
301156 2A00 64	PROYECTO UAL2020-BIO-B2049	0,00	-9.815,82	165,73	0,00
301157 2A00 64	PROYECTO UAL2020-BIO-B2081	0,00	-6.914,20	322,70	0,00
301158 2A00 64	PROYECTO UAL2020-CTS-A2100	0,00	-26.063,84	0,00	0,00
301159 2A00 64	PROYECTO UAL2020-CTS-D2031	0,00	-10.584,20	0,00	0,00
301160 2A00 64	PROYECTO UAL2020-CTS-D2052	0,00	-13.493,79	0,00	0,00
301161 2A00 64	PROYECTO UAL2020-CTS-D2068	0,00	-10.772,16	0,00	0,00
301162 2A00 64	PROYECTO UAL2020-FQM-B1858	0,00	-13.246,55	11.241,14	0,00
301163 2A00 64	PROYECTO UAL2020-FQM-B1943	0,00	-11.021,42	0,00	0,00
301164 2A00 64	PROYECTO UAL2020-FQM-B1961	0,00	-3.032,60	1.467,20	0,00
301165 2A00 64	PROYECTO UAL2020-FQM-B1989	0,00	-7.927,88	846,86	0,00
301166 2A00 64	PROYECTO UAL2020-FQM-B2046	0,00	-6.859,30	7.392,87	0,00
301167 2A00 64	PROYECTO UAL2020-FQM-B2073	0,00	-882,84	3.007,15	0,00
301168 2A00 64	PROYECTO UAL2020-FQM-B2075	0,00	-1.061,19	970,39	0,00
301169 2A00 64	PROYECTO UAL2020-FQM-B2087	0,00	-7.195,67	302,57	0,00
301170 2A00 64	PROYECTO UAL2020-HUM-C2096	0,00	-6.211,56	0,00	0,00
301171 2A00 64	PROYECTO UAL2020-RNM-A2051	0,00	-25.872,62	21,39	0,00
301172 2A00 64	PROYECTO UAL2020-RNM-A2063	0,00	-13.487,83	5,80	0,00
301173 2A00 64	PROYECTO UAL2020-RNM-B1953	0,00	-5.387,74	0,76	0,00
301174 2A00 64	PROYECTO UAL2020-RNM-B1980	0,00	-17.814,52	883,76	0,00
301175 2A00 64	PROYECTO UAL2020-RNM-B2006	0,00	-11.911,28	7,79	0,00
301176 2A00 64	PROYECTO UAL2020-RNM-B2007	0,00	-27.911,70	1,05	0,00
301177 2A00 64	PROYECTO UAL2020-RNM-B2066	0,00	-17.694,57	8.871,00	0,00
301178 2A00 64	PROYECTO UAL2020-RNM-B2071	0,00	-7.733,13	5.607,00	0,00
301179 2A00 64	PROYECTO UAL2020-RNM-B2084	0,00	-8.867,66	406,00	0,00
301180 2A00 64	PROYECTO UAL2020-SEJ-B2086	0,00	-6.555,84	10.992,35	0,00
301181 2A00 64	PROYECTO UAL2020-SEJ-C1947	0,00	-10.161,24	0,00	0,00
301182 2A00 64	PROYECTO UAL2020-SEJ-C1965	0,00	-5.897,29	11.810,19	0,00



**DESVIACIONES DE FINANCIACIÓN**

<b>Crédito</b>	<b>Descripción</b>	<b>Desviaciones positivas</b>	<b>Desviaciones negativas</b>	<b>Desviaciones acumuladas positivas</b>	<b>Desviaciones acumuladas negativas</b>
301183 2A00 64	PROYECTO UAL2020-SEJ-C1981	0,00	-12.426,96	726,90	0,00
301184 2A00 64	PROYECTO UAL2020-SEJ-C2085	0,00	-4.372,85	0,00	0,00
301185 2A00 64	PROYECTO UAL2020-SEJ-D1784	0,00	-15.176,36	0,00	0,00
301187 2A00 64	PROYECTO UAL2020-SEJ-D1872	0,00	-14.987,89	0,00	0,00
301188 2A00 64	PROYECTO UAL2020-SEJ-D1912	0,00	-385,00	9.949,98	0,00
301189 2A00 64	PROYECTO UAL2020-SEJ-D1931	0,00	-13.066,63	97,12	0,00
301190 2A00 64	PROYECTO UAL2020-SEJ-D1999	0,00	0,00	58,48	0,00
301191 2A00 64	PROYECTO UAL2020-SEJ-D2026	0,00	-17.370,20	6.004,65	0,00
301192 2A00 64	PROYECTO UAL2020-SEJ-D2077	0,00	-13.920,34	6.709,66	0,00
301193 2A00 64	PROYECTO UAL2020-TEP-A1986	0,00	-5.431,41	5.676,73	0,00
301194 2A00 64	PROYECTO UAL2020-TEP-A1991	0,00	-18.954,57	6.622,36	0,00
301195 2A00 64	PROYECTO UAL2020-TEP-A2001	0,00	-3.585,84	0,00	0,00
301196 2A00 64	PROYECTO UAL2020-TEP-A2003	0,00	-5.835,40	398,34	0,00
301197 2A00 64	PROYECTO UAL2020-TIC-A2080	0,00	-10.703,35	5.721,65	0,00
301198 2A00 64	PROYECTO UAL2020-TIC-A2101	0,00	-12.867,83	10.406,40	0,00
301199 2A00 64	PROYECTO INVEST., PDC2021-121248-100	0,00	-27.254,06	24.813,29	0,00
301200 2A00 64	PROYECTO INVEST., INNOSYMBIO, PLEC2021-007774	0,00	-25.276,93	45.798,50	0,00
301201 2A00 64	PROYECTO FCT-20-15623 BIODIVERSIDAD URBANA EN LOS CENTROS EDUCATIVOS DE ESPAÑA	0,00	-2.695,36	0,00	0,00
301202 2A00 64	PROYECTO ANUKIS PDC2021-121772-100	0,00	-41.259,46	43.407,77	0,00
301203 2A00 64	PROYECTO GREENFARM PDC2021-121861-C21	0,00	-34.360,95	19.286,28	0,00
301204 2A00 64	PROYECTO INNOSYMBIO PLEC2021-007774	0,00	-16.658,64	0,00	0,00
301205 2A00 64	CONTRATO PLEC2021-007693	13.238,93	0,00	51.271,60	0,00
301206 2A00 64	PROYECTO 2768/2021	0,00	-20.667,59	37.092,47	0,00
301207 2A00 64	PROYECTO ACUINSECT	22.499,14	0,00	50.990,16	0,00
301208 2A00 64	PROYECTO LABORATORIO-OBSERVATORIO DE CONDICIONES DE TRABAJO EN EL SECTOR AGRÍCOLA DE ANDALUCÍA	0,00	-1.013,38	0,00	0,00
301209 2A00 64	PROYECTO AT21-00204, JOSÉ ANTONIO SÁNCHEZ PÉREZ	0,00	-59.211,66	220,50	0,00
301210 2A00 64	PROYECTO HEALTHY-AGE	0,00	0,00	0,00	0,00
301211 2A00 64	DIPUTACIÓN - INVESTIGACIÓN EN CIENCIAS NATURALES	0,00	-29.971,54	28,46	0,00
301212 2A00 64	PROYECTO PID2021-122122NB-I00, JOSÉ CARMONA TAPIA	0,00	-24.424,09	41.330,67	0,00
301213 2A00 64	PROYECTO PID2021-122287OB-C21, TOMÁS MARTÍNEZ MOYA	0,00	-23.521,40	78.229,10	0,00
301214 2A00 64	PROYECTO PID2021-122657OB-I00, MANUEL ÚBEDA FLORES	0,00	-4.596,73	15.497,27	0,00
301215 2A00 64	PROYECTO PID2021-123278OB-I00, GRACIA ESTER MARTÍN GARZÓN	0,00	-59.494,78	120.718,64	0,00
301216 2A00 64	PROYECTO PID2021-123447OA-I00, JACOBO ÁNGEL RUBIO ARIAS	0,00	-15.540,00	51.341,50	0,00
301217 2A00 64	PROYECTO PID2021-123734NB-I00, JOSÉ LUIS LÓPEZ CASTRO	0,00	-3.094,55	43.165,45	0,00
301218 2A00 64	PROYECTO PID2021-123980OA-I00, FERNANDO GÁZQUEZ SÁNCHEZ	0,00	-75.388,48	101.271,77	0,00
301219 2A00 64	PROYECTO PID2021-124124OB-I00, LUIS FERNANDO IRIBARNE MARTÍNEZ	0,00	-5.109,07	75.067,51	0,00
301220 2A00 64	PROYECTO PID2021-124325OA-I00, MARÍA ELENA SALINAS PLEGUEZUELO	0,00	-1.097,31	62.927,69	0,00
301221 2A00 64	PROYECTO PID2021-124472NB-I00, JUAN JOSÉ MORENO BALCÁZAR	0,00	-17.462,61	24.270,64	0,00
301222 2A00 64	PROYECTO PID2021-125281OR-C22, SANTIAGO BONACHELA CASTAÑO	0,00	-37.900,93	47.308,11	0,00
301223 2A00 64	PROYECTO PID2021-126445OB-I00, IGNACIO FERNÁNDEZ DE LAS NIEVES	0,00	-53.114,13	56.260,87	0,00

**DESVIACIONES DE FINANCIACIÓN**

<b>Crédito</b>	<b>Descripción</b>	<b>Desviaciones positivas</b>	<b>Desviaciones negativas</b>	<b>Desviaciones acumuladas positivas</b>	<b>Desviaciones acumuladas negativas</b>
301224 2A00 64	PROYECTO PID2021-126564OB-C31, CYNTHIA VICTORIA GONZÁLEZ LÓPEZ	0,00	-66.836,39	94.488,61	0,00
301225 2A00 64	PROYECTO PID2021-126889OB-I00, JOSÉ DOMINGO ÁLVAREZ HERVÁS	0,00	-41.680,26	60.267,24	0,00
301226 2A00 64	PROYECTO PID2021-127113OB-I00, PILAR RODRÍGUEZ MARTÍNEZ	0,00	-10.166,83	43.811,17	0,00
301227 2A00 64	PROYECTO PID2021-127591OB-I00, ISABEL MIRALLES MELLADO	0,00	-26.343,40	91.856,60	0,00
301228 2A00 64	PROYECTO PID2021-127631NA-I00, EMILIO RODRÍGUEZ CABALLERO	0,00	-27.569,94	98.630,06	0,00
301229 2A00 64	PROYECTO PID2021-127836NB-I00, ANTONIO MANUEL PUERTAS LÓPEZ	0,00	-24.156,25	15.841,45	0,00
301230 2A00 64	PROYECTO PID2021-128249NB-I00, ANTONIO VARGAS BERENGUEL	0,00	-19.582,15	70.296,05	0,00
301231 2A00 64	PROYECTO PID2021-128650NA-I00, JOSÉ MANUEL LERMA CABRERA	0,00	-22.727,84	42.432,16	0,00
301232 2A00 64	PROYECTO PID2021-122560OB-I00, JORGE ANTONIO SÁNCHEZ MOLINA	0,00	-48.672,11	43.425,39	0,00
301233 2A00 64	PROYECTO TED2021-132332B-C21	69.246,70	0,00	69.246,70	0,00
301234 2A00 64	PROYECTO TED2021-129481B-C32	69.036,83	0,00	69.036,83	0,00
301235 2A00 64	PROYECTO TED2021-131400B-C31	100.853,53	0,00	100.853,53	0,00
301236 2A00 64	PROYECTO TED2021-132141B-C22	119.161,87	0,00	119.161,87	0,00
301237 2A00 64	PROYECTO TED2021-132687B-I00	108.187,74	0,00	108.187,74	0,00
301238 2A00 64	PROYECTO TED2021-130458B-I00	76.110,50	0,00	91.110,50	0,00
301239 2A00 64	PROYECTO TED2021-131555B-C21	49.204,39	0,00	64.204,39	0,00
301240 2A00 64	PROYECTO TED2021-131655B-I00	83.955,06	0,00	83.955,06	0,00
301241 2A00 64	PROYECTO TED2021-131511A-I00	64.261,43	0,00	79.261,43	0,00
301242 2A00 64	PROYECTO TED2021-131609B-C31	76.877,68	0,00	76.877,68	0,00
301243 2A00 64	PROYECTO RR. PSICOSOC. EN TRABAJ. OLIVAR JAÉN	1.693,70	0,00	20.199,97	0,00
301245 2A00 64	PROYECTO TRANSFERENCIA TECNOLÓGICA DE LA CERÁMICA VIDRIADA ANDALUSÍ	0,00	-36.649,95	38,29	0,00
301246 2A00 64	PROYECTO ALMERÍA INVESTIGA Y TRANSFIERE	0,00	-54.355,46	28.601,76	0,00
301247 2A00 64	PROYECTO PDC2022-133206-I00	56.808,44	0,00	56.808,44	0,00
301248 2A00 64	PROYECTO PDC2022-133708-C32	18.239,83	0,00	18.239,83	0,00
301249 2A00 64	PROYECTO PDC2022-133370-I00	85.945,52	0,00	85.945,52	0,00
301250 2A00 64	PROYECTO NMR-CONTROL	127.454,41	0,00	127.454,41	0,00
301251 2A00 64	PROYECTO CPP2021-008448	164.222,97	0,00	164.222,97	0,00
301252 2A00 64	PROYECTO CPP2021-008767	141.195,21	0,00	141.195,21	0,00
301253 2A00 64	PROYECTO ProyExcel.00585	0,00	-30.007,46	51.082,54	0,00
301254 2A00 64	PROYECTO ProyExcel.00629	0,00	-21.753,64	10.239,36	0,00
301255 2A00 64	PROYECTO ProyExcel.00990	0,00	-22.827,63	23.060,37	0,00
301256 2A00 64	PROYECTO ProyExcel.00607	0,00	-1.552,14	12.087,86	0,00
301257 2A00 64	PROYECTO INVESTIG., SANIDAD, MARGARITA MORENO MONTOYA	0,00	-34.815,97	7.317,03	0,00
301258 2A00 64	iiiOJO, BORRAR C.G.- DUPLICADO!!! PROYECTO INVESTIG., REDES, PABLO JORGE MARCOS PARDO	0,00	-4.523,90	0,00	0,00
301259 2A00 64	PROYECTO CPP2021-008801; MIGUEL GUZMÁN PALOMINO	69.680,25	0,00	69.680,25	0,00
301260 2A00 64	PROYECTO CPP2021-008497; ALBERTO SORIANO MALDONADO	61.244,75	0,00	61.244,75	0,00
301261 2A00 64	PROYECTO CPP2021-008697; RAFAEL LOZANO RUIZ	72.247,67	0,00	72.247,67	0,00
301262 2A00 64	PROYECTO CPP2021-008949; DIEGO LUIZ VALERA MARTÍNEZ	244.717,25	0,00	244.717,25	0,00
301263 2A00 64	PROYECTO PYTUAL.2023.001; FERNANDO LÓPEZ ORTIZ	0,00	0,00	0,00	0,00
301264 2A00 64	PROYECTO PYTUAL.2023.003; GRACIA ESTER MARTÍN GARZÓN	21.695,44	0,00	21.695,44	0,00

**DESVIACIONES DE FINANCIACIÓN**

<b>Crédito</b>	<b>Descripción</b>	<b>Desviaciones positivas</b>	<b>Desviaciones negativas</b>	<b>Desviaciones acumuladas positivas</b>	<b>Desviaciones acumuladas negativas</b>
301265 2A00 64	PROYECTO PYTUAL_2023_005; JULIÁN CUEVAS GONZÁLEZ	105.544,53	0,00	105.544,53	0,00
301266 2A00 64	PROYECTO PYTUAL_2023_006; ISABEL MIRALLES MELLADO	1.479,88	0,00	1.479,88	0,00
301267 2A00 64	PROYECTO PYTUAL_2023_007; ESTHER GIMÉNEZ LUQUE	0,00	0,00	0,00	0,00
301268 2A00 64	PROYECTO PYTUAL_2023_008; FRANCISCO J. MOYANO LÓPEZ	27.451,95	0,00	27.451,95	0,00
301269 2A00 64	PROYECTO EXP. 75066; JACOBO A. RUBIO ARIAS	0,00	0,00	0,00	0,00
301270 2A00 64	PROYECTO LABORATORIO-OBSERVATORIO DE CONDICIONES DE TRABAJO EN EL SECTOR AGRÍCOLA EN ANDALUCÍA 2023	9.845,91	0,00	9.845,91	0,00
301271 2A00 64	PROYECTO PYTUAL_2023_009; IGNACIO FERNÁNDEZ DE LAS NIEVES	37.133,84	0,00	37.133,84	0,00
301272 2A00 64	PROYECTO SAFE-H2O-FARM	48.836,39	0,00	48.836,39	0,00
301273 2A00 64	RED DE GRUPOS INVESTIGACIÓN - RED2022-134088-T; RUT JIMÉNEZ LISO	189,17	0,00	189,17	0,00
301274 2A00 64	RED DE ÁLGEBRA NO CONMUTATIVA - RED2022-134631-T; Blas Torrecillas Jover	9.500,00	0,00	9.500,00	0,00
301275 2A00 64	PROYECTO ENVEJECIMIENTO ACTIVO, EJERCICIO Y SALUD - 28/UPB/23; Pablo J. Marcos Pardo	1.658,65	0,00	1.658,65	0,00
301276 2A00 64	PROYECTO PYTUAL_2023_010; ANTONIA GARRIDO FRENICH	59.608,70	0,00	59.608,70	0,00
301277 2A00 64	PROYECTO PYTUAL_2023_011; ÁNGEL FERNÁNDEZ CORTÉS	21.976,38	0,00	21.976,38	0,00
301278 2A00 64	PROYECTO PYTUAL_2023_012; MIGUEL PÉREZ VALLS	20.500,00	0,00	20.500,00	0,00
301279 2A00 64	PROYECTO BLUE FUTURE	112.950,00	0,00	112.950,00	0,00
301280 2A00 64	PROYECTO EPIGEN-METCAN	6.895,00	0,00	6.895,00	0,00
301281 2A00 64	PROYECTO GLAUREM	23.151,00	0,00	23.151,00	0,00
301282 2A00 64	PROYECTO ToBRFV - RESISTo	17.105,00	0,00	17.105,00	0,00
301283 2A00 64	PROYECTO SUBV23/00027; MARGARITA MORENO MONTOYA	3.616,36	0,00	3.616,36	0,00
301284 2A00 64	PROYECTO PID2022-140875OB-C31; ANA AGÜERA LÓPEZ	155.244,60	0,00	155.244,60	0,00
301285 2A00 64	PROYECTO PID2022-142465OB-I00; ÁNGELES ARJONA GARRIDO	41.973,54	0,00	41.973,54	0,00
301286 2A00 64	PROYECTO PID2022-142901NB-I00; JUAN CAPEL SALINAS	155.649,00	0,00	155.649,00	0,00
301287 2A00 64	PROYECTO PID2022-142929NB-I00; JOSÉ MANUEL CIMADEVILLA REDONDO	70.888,30	0,00	70.888,30	0,00
301288 2A00 64	PROYECTO PID2022-142961OB-I00; SUSANA FERNÁNDEZ LARRAGUETA	61.642,00	0,00	61.642,00	0,00
301289 2A00 64	PROYECTO PID2022-137302NB-C32; JOSÉ JOAQUÍN GARCÍA GÓMEZ	31.623,90	0,00	31.623,90	0,00
301290 2A00 64	PROYECTO PID2022-137122OB-I00; ANTONIA GARRIDO FRENICH	199.200,97	0,00	199.200,97	0,00
301291 2A00 64	PROYECTO PID2022-136292OB-I00; TOMÁS LAFARGA POYO	143.745,00	0,00	143.745,00	0,00
301292 2A00 64	PROYECTO PID2022-141442OA-I00; BORJA MARTÍNEZ TÉLLEZ	153.328,00	0,00	153.328,00	0,00
301293 2A00 64	PROYECTO PID2022-139286NB-I00; MARGARITA MORENO MONTOYA	136.581,06	0,00	136.581,06	0,00
301294 2A00 64	PROYECTO PID2022-137132OA-I00; CRISTINA QUINTAS SORIANO	124.164,60	0,00	124.164,60	0,00
301295 2A00 64	PROYECTO PID2022-143070NB-I00; MIGUEL ÁNGEL RINCÓN CERVERA	86.247,00	0,00	86.247,00	0,00
301296 2A00 64	PROYECTO PID2022-142375OB-I00 ; Mª JESÚS MARTÍNEZ BUENO	148.536,50	0,00	148.536,50	0,00
301297 2A00 64	PROYECTO PID2022-139293NB-C31; ANTONIO SALMERÓN CERDÁN	115.091,83	0,00	115.091,83	0,00
301298 2A00 64	PROYECTO PID2022-142141OB-I00; ENCARNACIÓN SORIANO AYALA	35.169,61	0,00	35.169,61	0,00
301299 2A00 64	PROYECTO PYTUAL_2023_014; PABLO BARRANCO VEGA	20.345,35	0,00	20.345,35	0,00
301300 2A00 64	PROYECTO FECYT	6.500,00	0,00	6.500,00	0,00
301301 2A00 64	PROYECTO SUMAPRO	104.014,00	0,00	104.014,00	0,00
301302 2A00 64	PROYECTO "LAS ASOCIACIONES DE VECINOS EN LA PROVINCIA DE ALMERÍA EN LA TRANSICIÓN: ESCUELAS DE DEMOCRACIA"	7.470,00	0,00	7.470,00	0,00

**DESVIACIONES DE FINANCIACIÓN**

<b>Crédito</b>	<b>Descripción</b>	<b>Desviaciones positivas</b>	<b>Desviaciones negativas</b>	<b>Desviaciones acumuladas positivas</b>	<b>Desviaciones acumuladas negativas</b>
301303 2A00 64	EVALUACIÓN DE LAS LARVAS DE TENEBRIO MOLITOR COMO PLATAFORMA DE EXPRESIÓN DE PROTEÍNAS RECOMBINANTES DE INTERÉS EN INMUNIZACIÓN DE PECES	64.650,00	0,00	64.650,00	0,00
301304 2A00 64	PROYECTO REGULOFEED	80.025,00	0,00	80.025,00	0,00
301306 2A00 64	PLAN COMPLEMENTARIO BIODIVERSIDAD	126.464,00	0,00	126.464,00	0,00
308888 2A00 64	PRESUPUESTO DE PROYECTOS DE INVESTIGACIÓN	0,00	0,00	0,00	0,00
308889 2A00 64	COSTES INDIRECTOS PROYECTOS DE INVESTIGACIÓN	663.916,55	0,00	1.565.248,05	0,00
308889 2A00 701	COSTES INDIRECTOS PROYECTOS DE INVESTIGACIÓN	0,00	0,00	0,00	0,00
308889 2A00 911	COSTES INDIRECTOS PROYECTOS DE INVESTIGACIÓN	0,00	0,00	0,00	0,00
310029 2A00 64	GASTOS INDIRECTOS PROJ.30.00.29 CAÑERO LEON,RAFAEL	0,00	0,00	5.086,59	0,00
330001 2A00 64	LINVC_UAL_2023_018; CONTRATACIÓN DE PERSONAL	3.316,48	0,00	3.316,48	0,00
330002 2A00 64	LINVC_UAL_2023_019; CONTRATACIÓN DE PERSONAL	38.603,48	0,00	38.603,48	0,00
330003 2A00 64	LINVC_UAL_2023_020; CONTRATACIÓN DE PERSONAL	23.339,76	0,00	23.339,76	0,00
330004 2A00 64	LINVC_UAL_2023_021; CONTRATACIÓN DE PERSONAL	9.330,40	0,00	9.330,40	0,00
330005 2A00 64	LÍNEA DE INVESTIGACIÓN LINVC_UAL_2023_022; ESTHER GIMÉNEZ LUQUE	2.792,05	0,00	2.792,05	0,00
330006 2A00 64	LÍNEA DE INVESTIGACIÓN LINVC_UAL_2023_023; ESTHER GIMÉNEZ LUQUE	8.680,57	0,00	8.680,57	0,00
330007 2A00 64	LÍNEA DE INVESTIGACIÓN LINVC_UAL_2023_024; RODNEY THOMPSON	30.000,00	0,00	30.000,00	0,00
330008 2A00 64	LINVC_UAL_2023_026; FERNANDO LÓPEZ ORTIZ	19.035,11	0,00	19.035,11	0,00
330009 2A00 64	LINVC_UAL_2023_025; FRANCISCO JAVIER ALARCÓN LÓPEZ	67.172,22	0,00	67.172,22	0,00
330010 2A00 64	LÍNEA DE INVEST., LINVC_UAL_2023_036, ANA AGÜERA LÓPEZ	8.958,85	0,00	8.958,85	0,00
330011 2A00 64	LÍNEA DE INVEST., LINVC_UAL_2023_037, JOSÉ LUIS CASAS LÓPEZ	21.053,48	0,00	21.053,48	0,00
330012 2A00 64	LÍNEA DE INVEST., LINVC_UAL_2023_038, JOSÉ LUIS CASAS LÓPEZ	26.982,83	0,00	26.982,83	0,00
330014 2A00 64	LÍNEA DE INVEST., LINVC_UAL_2023_040; RAFAEL JESÚS CONTRERAS CÁCERES	9.000,00	0,00	9.000,00	0,00
330016 2A00 64	LINVC_UAL_2023_042; JORGE ANTONIO SÁNCHEZ MOLINA	30.000,00	0,00	30.000,00	0,00
330017 2A00 64	LÍNEA DE INVEST., LINVC_UAL_2023_043; JOSÉ LUIS CASAS LÓPEZ	22.710,00	0,00	22.710,00	0,00
330018 2A00 64	LÍNEA DE INVEST., LINVC_UAL_2023_044; JOSÉ ANTONIO SÁNCHEZ PÉREZ	8.042,00	0,00	8.042,00	0,00
340002 2A00 64	Proyecto Convenio Fundacion Palarq – López Castro, José Luis	0,00	-10.350,21	0,00	0,00
340003 2A00 64	PROYECTO AGROMIS	0,00	-39,75	0,00	0,00
340004 2A00 64	ACTUACIÓN SL2311	0,00	-721,44	0,00	0,00
340005 2A00 64	ACTUACIÓN SL2321	0,00	-12,22	0,00	0,00
340006 2A00 64	ACTUACIÓN SL2331	0,00	-75,44	0,00	0,00
340008 2A00 64	BECA LEONARDO A INVESTIGADORES Y CREADORES CULTURALES DE LA FUNDACIÓN BBVA	0,00	0,00	0,00	0,00
340009 2A00 64	PROYECTO PPUENTE2021/001	0,00	-3.115,98	0,00	0,00
340010 2A00 64	PROYECTO PPUENTE2021/003	0,00	0,00	168,46	0,00
340011 2A00 64	PROYECTO PPUENTE2021/005	0,00	0,00	1.724,10	0,00
340012 2A00 64	PROYECTO PPUENTE2021/006	0,00	0,00	0,60	0,00
340013 2A00 64	PROYECTO PPUENTE2021/002	0,00	0,00	38,51	0,00
340014 2A00 64	PROYECTO PPUENTE2021/004	0,00	0,00	537,71	0,00
340015 2A00 64	PROYECTO ALGADIET II	12.192,94	0,00	21.465,74	0,00
340016 2A00 64	PROGRAMA EMERGIA 2020	0,00	-118.324,38	0,00	0,00
340016 2A00 750	PROGRAMA EMERGIA 2020	0,00	0,00	0,00	0,00
340017 2A00 64	GRUPO OPERATIVO GO INVERCONEC. INVERNADERO CONECTADO	13.210,38	0,00	67.699,73	0,00
340020 2A00 64	PROYECTO CEIJ-012	150,00	0,00	200,00	0,00

**DESVIACIONES DE FINANCIACIÓN**

<b>Crédito</b>	<b>Descripción</b>	<b>Desviaciones positivas</b>	<b>Desviaciones negativas</b>	<b>Desviaciones acumuladas positivas</b>	<b>Desviaciones acumuladas negativas</b>
340021 2A00 342	PROYECTO 412AND70066	0,00	0,00	0,00	0,00
340021 2A00 64	PROYECTO 412AND70066	0,00	-955,60	0,00	0,00
340021 2A00 750	PROYECTO 412AND70066	0,00	0,00	0,00	0,00
340022 2A00 64	Proyecto Transferencia CEIMAR	0,00	-3.381,27	0,00	0,00
340023 2A00 64	PROYECTO RLD DIGIGRENT	0,00	-1.092,96	0,00	0,00
340024 2A00 64	Colaborativo CEI UAL - PYC2o RE o6o	0,00	-34.279,90	0,00	0,00
340025 2A00 64	Colaborativo CEI UAL - PYC2o RE o62	0,00	-4.819,43	0,00	0,00
340026 2A00 64	PROYECTO RITAL	9.505,10	0,00	10.818,87	0,00
340027 2A00 64	PROYECTO RED RIARES	0,00	-7.539,05	739,86	0,00
340028 2A00 64	PROYECTO RyC-PPI2021-01	4.068,40	0,00	4.068,40	0,00
340029 2A00 64	PROYECTO INVESTIG., RyC-PPI2021-02	0,00	0,00	0,00	0,00
340030 2A00 64	PROYECTO INVESTIG., 412AND70105	7.395,09	0,00	7.663,13	0,00
340031 2A00 64	PROYECTO PATHGRASS	0,00	-653,95	0,00	0,00
340032 2A00 64	PROYECTO RYC2020-030762-I	32.000,00	0,00	42.000,00	0,00
340033 2A00 64	PROYECTO RYC2020-029811-I	1.295,76	0,00	26.954,76	0,00
340034 2A00 64	PROYECTO REDAPS	0,00	-1.315,00	1.370,00	0,00
340035 2A00 64	PROYECTO AGROTWIN	0,00	-9.000,00	37.002,60	0,00
340036 2A00 64	PROYECTO PPUENTE2022/001	0,00	0,00	0,00	0,00
340037 2A00 64	PROYECTO PPUENTE2022/002	0,00	0,00	0,00	0,00
340038 2A00 64	PROYECTO PPUENTE2022/003	0,00	0,00	0,00	0,00
340039 2A00 64	PROYECTO PPUENTE2022/004	0,00	0,00	0,00	0,00
340040 2A00 64	PROYECTO PPUENTE2022/005	0,00	0,00	0,00	0,00
340041 2A00 64	PROYECTO PPUENTE2022/006	0,00	0,00	0,00	0,00
340042 2A00 64	PROYECTO PPUENTE2022/007	0,00	0,00	0,00	0,00
340043 2A00 64	GRUPO OPERATIVO GO-INV-DSS	14.000,00	0,00	14.000,00	0,00
340044 2A00 64	GRUPO OPERATIVO AGROENTOOL	27.333,55	0,00	27.333,55	0,00
340045 2A00 64	PROYECTO RYC2021-032447-I	13.261,74	0,00	13.261,74	0,00
340046 2A00 64	PROYECTO RYC2021-034311-I	36.807,47	0,00	36.807,47	0,00
340047 2A00 64	PROYECTO RYC2021-031171-I	25.704,34	0,00	25.704,34	0,00
340048 2A00 64	PROYECTO RYC2021-031061-I	33.486,34	0,00	33.486,34	0,00
340049 2A00 64	PROYECTO JIN CEIMAR 2022 CEI-JD-05; ENRIQUE ARAGÓN NÚÑEZ	128,18	0,00	128,18	0,00
340050 2A00 64	PROYECTO JIN CEIMAR 2022 CEI-JD-07; ANA DEVAKI MALDONADO GONZÁLEZ	947,09	0,00	947,09	0,00
340051 2A00 64	PROYECTO JIN CEIMAR 2022 CEI-JD-12; ESTEBAN SALMERÓN SÁNCHEZ	244,76	0,00	244,76	0,00
340052 2A00 64	PROYECTO ALGABIOTIC, JIN CEIMAR 2022 CEI-JD-16; ANA SÁNCHEZ ZURANO	937,20	0,00	937,20	0,00
340053 2A00 64	PROYECTO FJC2021-047728-I	3.843,42	0,00	3.843,42	0,00
340054 2A00 64	PROYECTO FJC2021-048155-I	1.893,38	0,00	1.893,38	0,00
340055 2A00 64	PROYECTO JIN CEIMAR 2022 CEI-JD-16.2; ALBA GALAFAT DÍAZ	43,47	0,00	43,47	0,00
340057 2A00 64	EMERGIA21, CHAMIZO DE LA PIEDRA SONIA	0,00	-64.496,14	64.007,86	0,00
340058 2A00 64	EMERGIA 21 QUINTAS SORIANO, CRISTINA	0,00	-15.511,57	112.992,43	0,00
340059 2A00 64	EMERGIA 21; ANDRÉS NISTAL GONZÁLEZ	0,00	-39.088,23	84.415,77	0,00
340060 2A00 64	PROYECTO EULAR	11.000,00	0,00	11.000,00	0,00
340061 2A00 64	PROYECTO TRANSFERENCIA CEIMAR; FRANCISCO J. ALARCÓN LÓPEZ	106,06	0,00	106,06	0,00
340061 2A00 785	PROYECTO TRANSFERENCIA CEIMAR; FRANCISCO J. ALARCÓN LÓPEZ	0,00	0,00	0,00	0,00
340062 2A00 64	PROYECTO PROMAGRI TRANSFERENCIA CEIMAR; ASTERIO SÁNCHEZ MIRÓN	1.286,93	0,00	1.286,93	0,00

**DESVIACIONES DE FINANCIACIÓN**

<b>Crédito</b>	<b>Descripción</b>	<b>Desviaciones positivas</b>	<b>Desviaciones negativas</b>	<b>Desviaciones acumuladas positivas</b>	<b>Desviaciones acumuladas negativas</b>
340062 2Aoo 785	PROYECTO PROMAGRI TRANSFERENCIA CEIMAR; ASTERIO SÁNCHEZ MIRÓN	0,00	0,00	0,00	0,00
340063 2Aoo 64	PROYECTO HORT-OBSER-TIC; DIEGO LUIS VALERA MARTÍNEZ	9.000,00	0,00	9.000,00	0,00
350024 2Aoo 64	PROYECTO EUROPEO 350.024	0,00	-8.817,82	119.358,61	0,00
350026 2Aoo 64	PROYECTO INVESTIGACION, ANTONIO VARGAS BERENGUEL	0,00	0,00	1.986,01	0,00
350029 2Aoo 64	PROYECTO EUROPEO EFSA, FCO. JAVIER EGEA GONZALEZ	0,00	0,00	11,47	0,00
350037 2Aoo 64	PROYECTO INVESTIGACION CO2REDUCTDINUCLEAT, IGNACIO FDEZ. DE LAS NIEVES	0,00	0,00	633,18	0,00
350040 2Aoo 64	PROYECTO INT.RE.COOP, LUIS FDEZ. REVUELTA PEREZ	0,00	0,00	1.806,69	0,00
350043 2Aoo 64	PROYECTO EUROPEO EFSA, FCO. JAVIER EGEA GONZALEZ	0,00	0,00	115,73	0,00
350044 2Aoo 64	PROYECTO EUROPEO TEAP, FERNANDO BIENVENIDO BARCENA	0,00	0,00	4.347,59	0,00
350052 2Aoo 64	PROYECTO INVESTIGACION, MIGUEL PEREZ VALLS	0,00	0,00	156,52	0,00
350055 2Aoo 64	PROYECTO EUROPEO LIFE ADAPTAMED, JAVIER CABELLO PIÑAR	0,00	0,00	31.942,92	0,00
350056 2Aoo 64	PROYECTO DE INVESTIGACION NILS	0,00	0,00	2,63	0,00
350060 2Aoo 64	PROYECTO EUROPEO LIFE THE GREEN LINK, CABELLO PIÑAR, FRANCISCO JAVIER	0,00	0,00	7.239,58	0,00
350061 2Aoo 64	PROYECTO EUROPEO SABANA, FCO. GABRIEL ACIEN FERNANDEZ	50.916,32	0,00	104.369,50	0,00
350062 2Aoo 64	PROYECTO EUROPEO AGRIMAX, Mª JOSE LOPEZ LOPEZ	0,00	-18.756,20	80.917,80	0,00
350064 2Aoo 64	PROYECTO INTERACTIVE BOOKS FOR CONTROL EDUCATION	0,00	-317,36	0,00	0,00
350066 2Aoo 64	PROYECTO EUROPEO LIFE REGROW, MARÍA JOSÉ LÓPEZ LÓPEZ	485,71	0,00	14.193,02	0,00
350067 2Aoo 64	PROYECTO EUROPEO JOSÉ LUIS CASAS LÓPEZ	0,00	-52.245,27	0,00	0,00
350069 2Aoo 64	Proyecto Europeo NEFERTITI – Giagnocavo, Cynthia	0,00	-70.747,03	0,00	0,00
350069 2Aoo 770	Proyecto Europeo NEFERTITI – Giagnocavo, Cynthia	0,00	0,00	0,00	0,00
350070 2Aoo 64	Proyecto Europeo BRESOV – Lozano Ruiz, Rafael	0,00	-12.691,77	41.706,13	0,00
350072 2Aoo 64	Proyecto Europeo GYPWORLD– Mota Poveda, Juan Francisco	0,00	-5.187,09	8.745,85	0,00
350074 2Aoo 64	Proyecto Europeo SmartAgriHubs – Giagnocavo, Cynthia.	0,00	-137.519,51	23.356,91	0,00
350075 2Aoo 64	Proyecto Europeo INSIGNIA	0,00	-1.435,86	0,00	0,00
350076 2Aoo 64	Proyecto Europeo E.M.M.E. – Pumares Fernández, Pablo	0,00	0,00	12.617,75	0,00
350078 2Aoo 64	Proyecto Europeo LIFE PureAgroH2O – Agüera López, Ana	0,00	-49.775,34	16.098,50	0,00
350079 2Aoo 64	Proyecto Europeo SFERA III – Sánchez Pérez, José Antonio	0,00	-31.271,18	148.220,91	0,00
350080 2Aoo 64	Proyecto Europeo LIFE ULISES – Casas López, José Luis	0,00	-15.793,42	4.766,93	0,00
350081 2Aoo 64	Proyecto Europeo SOLWARIS – Berenguel Soria, Manuel.	0,00	0,00	4.435,03	0,00
350082 2Aoo 64	Proyecto Europeo LowImpact	0,00	0,00	68,29	0,00
350083 2Aoo 64	PROYECTO FAIRSHARE, CYNTHIA GIAGNOCAVO	0,00	-20.754,23	0,00	0,00
350084 2Aoo 64	Proyecto Europeo iGUESS-MED Gallardo Pino, María Luisa	0,00	-9.990,83	26.320,69	0,00
350085 2Aoo 64	PROYECTO RECOVER	0,00	-91.353,30	55.011,89	0,00
350087 2Aoo 64	PROYECTO PANI WATER	0,00	-18.300,00	43,30	0,00
350088 2Aoo 64	PROYECTO EUROPEO LIFE FHOENIX	7.663,44	0,00	50.086,50	0,00
350089 2Aoo 64	PROYECTO EUROPEO CO-FRESH	25.665,09	0,00	83.879,26	0,00
350090 2Aoo 64	PROYECTO EUROPEO THEGREEFA	0,00	-6.111,88	112.047,42	0,00
350091 2Aoo 64	PROYECTO EUROPEO ENGAGE	0,00	-13.129,98	11.812,91	0,00
350092 2Aoo 64	PROYECTO IPMWORKS	0,00	0,00	27.407,55	0,00
350093 2Aoo 64	PROYECTO CAMINA	0,00	-40.120,62	21.146,64	0,00
350094 2Aoo 64	PROYECTO EUROPEO PRODIGIO	0,00	-88.723,58	12.895,23	0,00
350095 2Aoo 64	PROYECTO EUROPEO LAURELIN	27.898,17	0,00	112.623,17	0,00
350096 2Aoo 64	PROYECTO EUROPEO EU-FAMPRO	0,00	-13.991,99	991,27	0,00
350097 2Aoo 64	PROYECTO EUROPEO DIGIT ALGAESATION	18.935,85	0,00	97.217,13	0,00
350098 2Aoo 64	PROYECTO OPEN RESEARCHERS 2021	0,00	-4.295,31	0,00	0,00
350099 2Aoo 64	PROYECTO EUROPEO SCALABLE	4.919,90	0,00	47.802,50	0,00
350100 2Aoo 64	PROYECTO COOLSPACES 4 LIFE	0,00	-34.751,59	83.577,83	0,00

**DESVIACIONES DE FINANCIACIÓN**

<b>Crédito</b>	<b>Descripción</b>	<b>Desviaciones positivas</b>	<b>Desviaciones negativas</b>	<b>Desviaciones acumuladas positivas</b>	<b>Desviaciones acumuladas negativas</b>
350101 2A00 64	PROYECTO XPATH	0,00	-41.666,73	32.974,22	0,00
350102 2A00 64	PROYECTO EUROPEO INDALO	0,00	-148.560,15	113,54	0,00
350103 2A00 64	PROYECTO EUROPEO SEABIL	0,00	-20.618,63	32,35	0,00
350104 2A00 64	PROYECTO EUROPEO WATERMINING	306,80	0,00	8.252,31	0,00
350105 2A00 64	PROYECTO INSIGNIA-EU	52.673,13	0,00	256.660,65	0,00
350106 2A00 64	PROYECTO FOODCoST	0,00	-14.688,59	129.589,29	0,00
350107 2A00 64	PROYECTO REALM	0,00	-124.614,69	102.779,43	0,00
350108 2A00 64	PROYECTO CLIMATE FARM DEMO	0,00	-13.904,59	58.165,16	0,00
350109 2A00 64	PROYECTO CODECS	0,00	-52.498,11	101.024,81	0,00
350110 2A00 64	PROYECTO FREE ADVANCED INGENIERÍA	281,00	0,00	1.899,50	0,00
350111 2A00 64	PROYECTO FREE ADVANCED RMN	0,00	-44.000,00	0,00	0,00
350112 2A00 64	PROYECTO FREE ADVANCED MATEMÁTICAS	0,00	-19.700,00	300,00	0,00
350113 2A00 64	PROYECTO OPEN RESEARCHERS 2022-23	0,00	-18.073,91	1.885,15	0,00
350114 2A00 64	PROYECTO EUROPEO BONEX	40.754,88	0,00	72.396,87	0,00
350115 2A00 64	Proyecto Europeo HydrO-17, Claudia Voigt	0,00	-33.257,80	54.518,81	0,00
350116 2A00 64	PROYECTO EUROPEO ECONUTRI	0,00	-64.239,67	19.606,37	0,00
350117 2A00 64	PROYECTO PATH2DEA	41.902,00	0,00	41.902,00	0,00
350118 2A00 64	PROYECTO EUROPEO CLIMATESMARTADVISOR	290.506,66	0,00	290.506,66	0,00
350119 2A00 64	PROYECTO AGROTECHDIH	23.473,45	0,00	23.473,45	0,00
350120 2A00 64	PROYECTO MIXMATTERS; FRANCISCO J. EGEA GONZÁLEZ	43.173,13	0,00	43.173,13	0,00
350121 2A00 64	PROYECTO EUROPEO EURL 2023-2024	81.350,00	0,00	81.350,00	0,00
351002 2A00 64	RLD YMOBILITY, PABLO PUMARES FERNANDEZ	0,00	0,00	41.916,49	0,00
351004 2A00 64	RLD AMIDST, ANTONIO SALMERÓN CERDÁN	0,00	0,00	21.642,82	0,00
351005 2A00 64	RLD FERTINNOWA, RODNEY THOMPSON	12.713,76	0,00	33.298,15	0,00
351006 2A00 64	RLD AGRIMAX, Mª JOSÉ LÓPEZ LÓPEZ	0,00	-1.066,00	2.941,07	0,00
351008 2A00 64	RLD CycloN Hit	0,00	0,00	4.855,79	0,00
351010 2A00 64	RLD C-BIRD - Galdeano Gómez, Emilio	0,00	-275,06	0,00	0,00
351011 2A00 64	RLD NEFERTITI - Giagnocavo, Cynthia	7.131,71	0,00	9.842,52	0,00
351012 2A00 64	RLD NOMORFILM- López Ortiz, Fernando	0,00	-36.438,49	19.592,01	0,00
351013 2A00 64	RLD SABANA- Acien Fernández, Francisco Gabriel	0,00	-4.074,29	0,00	0,00
351014 2A00 64	RLD IoF2020 - Berenguel Soria, Manuel.	0,00	-1.281,44	32.085,96	0,00
351016 2A00 64	RLD SOLWARIS - Berenguel Soria, Manuel	0,00	0,00	46.623,40	0,00
351017 2A00 64	RLD FAIRSHARE.- GIAGNOCAVO, CYNTHIA	36.920,37	0,00	49.270,37	0,00
351018 2A00 64	PROYECTO RLD SmartAgriHubs - Giagnocavo, Cynthia	120.444,58	0,00	207.749,31	0,00
351019 2A00 64	PROYECTO RLD PSEFS - Cazorla González, Mª José	0,00	-15.654,57	3.691,75	0,00
351020 2A00 64	RLD SOILCARE.- CUEVAS GONZÁLEZ, JULIÁN	0,00	-106.849,65	0,00	0,00
351021 2A00 64	RLD RECOVER - López López, María José	4.820,60	0,00	33.780,74	0,00
351022 2A00 64	PROYECTO RLD PANI WATER	0,00	-2.836,32	4.089,96	0,00
351024 2A00 64	PROYECTO RLD COFRESH	0,00	-28.422,60	9.355,11	0,00
351076 2A00 64	RECURSOS LIBERADOS PROYECTO E.M.M.E.; PABLO PUMARES FERNÁNDEZ	15.566,27	0,00	15.566,27	0,00
351084 2A00 64	PROYECTO EUROPEO IGUESS-MED	0,00	-7.790,30	0,00	0,00
351091 2A00 64	RLD ENGAGE	9.719,00	0,00	9.719,00	0,00
351093 2A00 64	RLD PROYECTO EUROPEO CAMINA	0,00	0,00	0,00	0,00
351096 2A00 64	PROYECTO LD EU-FAMPRO	3.990,70	0,00	3.990,70	0,00
351106 2A00 64	PROYECTO INVESTIG., FOODCOST	0,00	-29.361,96	20.095,36	0,00
351109 2A00 64	PROYECTO INVESTIG., RLD CODECS	0,00	-12.492,09	5.980,37	0,00
351114 2A00 64	PROYECTO EUROPEO BONEX	0,00	-3.514,91	6.485,09	0,00
351517 2A00 64	RECURSOS LIBERADOS GRUPO OPERATIVO INNVERCONNEC	0,00	-1.596,18	1.139,15	0,00



**DESVIACIONES DE FINANCIACIÓN**

<b>Crédito</b>	<b>Descripción</b>	<b>Desviaciones positivas</b>	<b>Desviaciones negativas</b>	<b>Desviaciones acumuladas positivas</b>	<b>Desviaciones acumuladas negativas</b>
358888 2A00 64	PRESUPUESTO PROYECTOS EUROPEOS DE INVESTIGACIÓN	0,00	0,00	0,00	0,00
400073 2B00 64	CONTRATO INVESTIGACION, LUIS FERNANDEZ.REVUELTA PEREZ	0,00	-24.738,22	23.803,19	0,00
400088 2B00 64	CONT.LOZANO RUIZ,RAFAEL	0,00	-434,91	944,12	0,00
400174 2B00 64	CONT.HERNANDEZ RODRIGUEZ,JOAQUIN	0,00	0,00	364,54	0,00
400178 2B00 64	CONT.FUENTE ARIAS,MANUEL MARCOS DE LA	0,00	0,00	10,88	0,00
400226 2B00 64	CONT.EGEA GONZALEZ,FRANCISCO JAVIER	0,00	0,00	0,10	0,00
400256 2B00 64	CONT.ORTEGA RIVAS,MANUEL	0,00	-861,58	2.845,07	0,00
400285 2B00 64	CONTRATO INVESTIG., MARÍA ÁNGELES INIESTA BONILLO	0,00	-25,88	188,88	0,00
400333 2B00 64	CONT.BURGOS JIMENEZ,JERONIMO DE	0,00	0,00	18,24	0,00
400371 2B00 64	CONT. INV. CUETO ROMERO, MIGUEL	0,00	-195,58	3.730,50	0,00
400374 2B00 64	CONT. INV. TUNEZ RODRIGUEZ, SAMUEL	0,00	0,00	57,17	0,00
400384 2B00 64	CONTRATO DE INV. AGUILAR TORRES, MANUEL ANGEL	0,00	0,00	120,98	0,00
400399 2B00 64	CONTR.INVESTIG. OYONARTE GUTIERREZ, CECILIO	0,00	0,00	0,44	0,00
400413 2B00 64	CONTRATO DE INVESTIGACIÓN MIGUEL PEREZ VALLS	2.421,47	0,00	7.928,85	0,00
400417 2B00 64	CONTR.INVESTIG. LOZANO RUIZ, RAFAEL	0,00	-1.475,53	453,48	0,00
400425 2B00 64	CONTR.INVESTIG. DE PABLO VALENCIANO, JAIME	0,00	-400,54	29.498,36	0,00
400435 2B00 64	CONTR.INVESTIG. TELLO MARQUINA, JULIO CESAR	0,00	0,00	1.031,45	0,00
400451 2B00 64	CONTR.INVESTIG. CUETO ROMERO, MIGUEL	0,00	-1.429,49	71,48	0,00
400462 2B00 64	CONTR.INVESTIG. CAPEL SALINAS, JUAN	0,00	0,00	0,22	0,00
400471 2B00 64	CONTR.INVESTIG. CAMACHO FERRE	0,00	-5.364,13	26.593,15	0,00
400483 2B00 64	CONTR.INVESTIG. GARCIA BARROSO, FERNANDO	0,00	-826,45	2.696,22	0,00
400486 2B00 64	CONTR.INVESTIG. MARTINEZ LOPEZ, JUAN	0,00	0,00	15,29	0,00
400492 2B00 64	CONTR.INVESTIG. ROMAN GONZALEZ, MARIA VICTORIA	0,00	0,00	1,67	0,00
400507 2B00 64	CONTR.INVESTIG. CHECA OLMOS, FRANCISCO	0,00	-342,34	0,00	0,00
400516 2B00 64	CONTR.INVESTIG. CANO GUILLEN, CARLOS JESUS	0,00	-49,50	5.825,33	0,00
400519 2B00 64	CONTR.INVESTIG. LOZANO RUIZ, RAFAEL	0,00	-2.737,63	1.009,22	0,00
400520 2B00 64	CONTRATO DE INVESTIGACIÓN ALFONSO J. BOSCH ARAN	0,00	0,00	7,79	0,00
400544 2B00 64	CONTR.INVESTIG. FERNANDEZ.REVUELTA PEREZ, LUIS	0,00	0,00	109,02	0,00
400547 2B00 64	CONTR.INVESTIG. CAZORLA PAPIS, LEONARDO	0,00	-8,00	2.354,64	0,00
400552 2B00 64	CONTR.INVESTIG. TELLO MARQUINA, JULIO C.	0,00	0,00	609,09	0,00
400553 2B00 64	CONTR.INVESTIG. ANGOSTO TRILLO, TRINIDAD	0,00	0,00	784,29	0,00
400557 2B00 64	CONTR.INVESTIG. CAÑERO LEON, RAFAEL	0,00	0,00	0,67	0,00
400560 2B00 64	CONTR.INVESTIG. ARREBOLA LIEBONAS, FRANCISCO JAVIER	0,00	0,00	479,74	0,00
400561 2B00 64	BORRAR C.G. - CONTRATO INVESTIGACION, JOSE ANTONIO PLAZA UBEDA	0,00	-3.511,40	0,00	0,00
400567 2B00 64	CONTR.INVESTIG. SANCHEZ.HERMOSILLA LOPEZ, JULIAN	0,00	-612,47	729,17	0,00
400577 2B00 64	CONTRATO DE INVESTIGACIÓN JULIO CÉSAR TELLO MARQUINA	0,00	0,00	1.998,96	0,00
400579 2B00 64	CONTRATO DE INVESTIGACIÓN FERNANDO LÓPEZ ORTIZ	0,00	-9.929,25	86,80	0,00
400586 2B00 64	CONTRATO INVESTIG. MARTINEZ DEL RIO, JAVIER	0,00	-272,60	61,73	0,00
400592 2B00 64	CONTRATO INVESTIGACION, VALERA MARTINEZ, DIEGO LUIS	0,00	-557,56	8.268,56	0,00
400594 2B00 64	CONTRATO INVESTIGACION, FERNANDEZ SEVILLA, JOSE MARIA	0,00	-214,64	5,62	0,00
400608 2B00 64	CONTRATO INVESTIGACION, CHECA OLMOS, FRANCISCO	151,91	0,00	3.679,47	0,00
400612 2B00 64	CONTRATO INVESTIGACION, GARCIA BARROSO, FERNANDO	0,00	0,00	327,69	0,00
400614 2B00 64	CONTRATO INVESTIGACION, CHECA OLMOS, FRANCISCO	0,00	-68,37	0,00	0,00
400616 2B00 64	CONTRATO INVESTIG., LOPEZ CARRIQUE, ENRIQUE	0,00	-494,63	4.565,04	0,00
400634 2B00 64	CONTRATO INVESTIGACION, PABLO PUMARES FERNANDEZ	0,00	0,00	1.079,95	0,00
400651 2B00 64	CONTRATO INVESTIGACION, DIEGO VALERA MARTINEZ	0,00	0,00	0,04	0,00
400673 2B00 64	CONTRATO INVESTIGACION, JOSE RAMON DIAZ ALVAREZ	0,00	0,00	2.187,40	0,00
400678 2B00 64	CONTRATO INVESTIGACION, JUAN ANTONIO SANCHEZ GARRIDO	0,00	-243,71	591,03	0,00



**DESVIACIONES DE FINANCIACIÓN**

<b>Crédito</b>	<b>Descripción</b>	<b>Desviaciones positivas</b>	<b>Desviaciones negativas</b>	<b>Desviaciones acumuladas positivas</b>	<b>Desviaciones acumuladas negativas</b>
400704 2B00 64	CONTRATO INVESTIGACION, VICENTE GONZALEZ RUIZ	0,00	0,00	448,83	0,00
400705 2B00 64	CONTRATO INVESTIGACION, JOSE LUIS GUZMAN SANCHEZ	5.135,09	0,00	5.170,79	0,00
400710 2B00 64	CONTRATO INVESTIGACION, JUAN CARLOS PEREZ MESA	0,00	0,00	27,68	0,00
400734 2B00 64	CONTRATO INVESTIGACION, M. VICTORIA ROMAN GONZALEZ	0,00	0,00	8.991,51	0,00
400737 2B00 64	CONTRATO INVESTIGACION, HERMELINDO CASTRO NOGUEIRA	0,00	0,00	0,08	0,00
400740 2B00 64	CONTRATO DE INVESTIGACIÓN MANUEL BERENGUEL SORIA	4.702,14	0,00	5.249,08	0,00
400757 2B00 64	CONTRATO INVESTIGACION, JOSE LUIS GUIL GUERRERO	0,00	0,00	3,21	0,00
400759 2B00 64	CONTRATO INVESTIGACION, PEDRO AGUILERA AGUILERA	0,00	-1.765,10	12.982,93	0,00
400767 2B00 64	CONTRATO INVESTIGACION, RAFAEL LOZANO RUIZ	0,00	-618,18	11.153,61	0,00
400770 2B00 64	CONTRATO INVESTIGACION, JOSE MIGUEL MARTINEZ LOPEZ Y ERNESTINA AZOR MARTINEZ	0,00	0,00	28,14	0,00
400771 2B00 64	CONTRATO INVESTIGACION, JOSE MIGUEL MARTINEZ LOPEZ	0,00	0,00	143,90	0,00
400772 2B00 64	CONTRATO INVESTIGACION, JOSE MIGUEL MARTINEZ LOPEZ	0,00	0,00	186,15	0,00
400775 2B00 64	CONTRATO INVESTIGACION, RAFAEL LOZANO RUIZ	0,00	0,00	19.627,04	0,00
400776 2B00 64	CONTRATO INVESTIGACION, JOSE LUIS LOPEZ CASTRO	0,00	0,00	4.311,11	0,00
400779 2B00 64	CONTRATO INVESTIGACION, ANTONIO F. MURILLO CANCHO	0,00	-432,00	1.921,32	0,00
400789 2B00 64	CONTRATO INVESTIGACION, M. CARMEN QUILES CABRERA	0,00	0,00	347,83	0,00
400790 2B00 64	CONTRATO INVESTIGACION, ALFONSO ROBLES MEDINA	0,00	0,00	3,46	0,00
400791 2B00 64	CONTRATO INVESTIGACION, JUAN CAPEL SALINAS	0,00	-5.023,49	1.474,08	0,00
400795 2B00 64	CONTRATO INVESTIGACION, JOSE MIGUEL MARTINEZ LOPEZ Y ERNESTINA AZOR MARTINEZ	0,00	0,00	37,11	0,00
400801 2B00 64	CONTRATO INVESTIGACION, MARIA DEL MAR MARTIN GARCIA	0,00	0,00	264,35	0,00
400802 2B00 64	CONTRATO INVESTIGACION, MANUEL PEÑALVER CASTILLO	0,00	0,00	5,57	0,00
400803 2B00 64	CONTRATO INVESTIGACION, JUAN GISBERT GALLEG0	0,00	0,00	55,99	0,00
400806 2B00 64	CONTRATO INVESTIGACION, JOSE GARCIA PEREZ	0,00	-1.498,00	20,02	0,00
400831 2B00 64	CONTRATO INVESTIGACION, ALVARO SICILIA CAMACHO	0,00	-854,34	15.968,96	0,00
400840 2B00 64	CONTRATO INVESTIGACION, JAVIER CABELLO PIÑAR	24.630,91	0,00	37.972,76	0,00
400851 2B00 64	CONTRATO INVESTIGACION, INMACULADA GARCIA FERNANDEZ	0,00	0,00	24,50	0,00
400852 2B00 64	CONTRATO INVESTIGACION, JOSE MANUEL ORTEGA EGEE	0,00	0,00	9.000,00	0,00
400858 2B00 64	CONTRATO INVESTIGACION, ANTONIO SALMERON CERDAN	0,00	0,00	14,09	0,00
400863 2B00 64	CONTRATO INVESTIGACION, JOSE LUIS CASAS LOPEZ	0,00	0,00	1.856,97	0,00
400869 2B00 64	CONTRATO INVESTIGACION, JOSE LUIS GUIL GUERRERO	0,00	-367,25	14.618,86	0,00
400888 2B00 64	CONTRATO INVESTIGACION, JUAN CAPEL SALINAS	0,00	-335,50	2.688,15	0,00
400896 2B00 64	CONTRATO INVESTIGACION, IGNACIO RODRIGUEZ GARCIA	0,00	0,00	1.273,15	0,00
400902 2B00 64	CONTRATO INVESTIGACION, FCO. GABRIEL ACIEN FERNANDEZ	11.564,22	0,00	51.974,94	0,00
400903 2B00 64	CONTRATO INVESTIGACION, JOSE M. FERNANDEZ SEVILLA	0,00	0,00	2.183,03	0,00
400913 2B00 64	CONTRATO INVESTIGACION, JOSE MANUEL ANDUJAR PERAL	0,00	0,00	66,37	0,00
400928 2B00 64	CONTRATO INVESTIGACION, ANGEL JESUS CALLEJON FERRE	0,00	-2.265,17	202,95	0,00
400932 2B00 64	CONTRATO INVESTIG., MANUEL LOPEZ GODOY	0,00	-5.000,00	8.226,41	0,00
400935 2B00 64	CONTRATO INVESTIGACION, JULIO CESAR TELLO MARQUINA	0,00	0,00	1.545,91	0,00
400941 2B00 64	CONTRATO INVESTIGACION, JOSE ANTONIO SALINAS ANDUJAR	0,00	-3.610,61	0,00	0,00
400943 2B00 64	CONTRATO INVESTIGACION, ANDREI MARTINEZ FINKELSHEIN	0,00	0,00	0,10	0,00
400951 2B00 64	CONTRATO INVESTIGACION, EGEE GONZALEZ, FCO. JAVIER	0,00	-566,36	1.668,69	0,00
400952 2B00 64	CONTRATO INVESTIGACION, JOSE CESPEDES LORENTE	0,00	-960,37	5.704,74	0,00
400954 2B00 64	CONTRATO INVESTIGACION, NURIA NOVAS CASTELLANO	0,00	0,00	0,94	0,00
400957 2B00 64	CONTRATO INV. JOSÉ F. SALAZAR MATO	0,00	-679,30	1,75	0,00
400963 2B00 64	PRESTACION DE SERVICIOS, LUIS FERNÁNDEZ REVUELTA PEREZ	0,00	0,00	217,18	0,00
400972 2B00 64	PRESTACION DE SERVICIOS, MIGUEL ANGEL LUQUE MATEO	0,00	-6,00	0,07	0,00
400975 2B00 64	PRESTACION DE SERVICIOS, ALEJANDRO LOPEZ MARTINEZ	0,00	-234,15	1,78	0,00
400978 2B00 64	PRESTACION DE SERVICIOS, ANTONIO SALMERON CERDAN	0,00	0,00	1,57	0,00

**DESVIACIONES DE FINANCIACIÓN**

<b>Crédito</b>	<b>Descripción</b>	<b>Desviaciones positivas</b>	<b>Desviaciones negativas</b>	<b>Desviaciones acumuladas positivas</b>	<b>Desviaciones acumuladas negativas</b>
400987 2B00 64	PRESTAC. SERV. DIANEZ MARTINEZ, FERNANDO JOSE	20.377,87	0,00	90.365,51	0,00
400990 2B00 64	CONTRATO DE INV. JOSÉ JOAQUÍN CAÑADAS MARTÍNEZ	0,00	0,00	16,21	0,00
400992 2B00 64	CONTR.INVESTIG. CAMACHO FERRE, FRANCISCO	434,78	0,00	845,81	0,00
400994 2B00 64	CONT.CANTON RODRIGUEZ, MARIA LORETO	0,00	0,00	0,14	0,00
400999 2B00 64	CONT.RODRIGUEZ GARCIA,IGNACIO MANUEL	46,08	0,00	2.035,52	0,00
401008 2B00 64	CONTRATO INVESTIGACION, JUAN MARTINEZ LOPEZ	0,00	0,00	248,37	0,00
401012 2B00 64	CONTRATO INVESTIGACION, FRANCISCO GOMEZ MERCADO	0,00	-660,62	1386,80	0,00
401015 2B00 64	CONTRATO INVESTIGACION, MARIA MATILDE CEBALLOS MARTIN	0,00	-1.768,61	852,56	0,00
401020 2B00 64	CONTRATO INVESTIGACION, JOSE L.GUIL GUERRERO Y M.DOLORES SUAREZ MEDINA	0,00	0,00	2,43	0,00
401023 2B00 64	CONTRATO INVESTIGACION, FRANCISCO CHECA OLMOS	0,00	0,00	23.642,39	0,00
401041 2B00 64	CONTRATO INVESTIG., GRACIA ESTER MARTIN GARZON	0,00	-1.948,00	3.827,01	0,00
401042 2B00 64	CONTRATO INVESTIG., PILAR MARTINEZ ORTIGOSA	0,00	-166,36	256,21	0,00
401043 2B00 64	CONTRATO INVESTIG., J.C. TELLO MARQUINA	0,00	0,00	2.072,50	0,00
401046 2B00 64	CONTRATO INVESTIG., ALVARO NUÑEZ IGLESIAS	0,00	0,00	59,52	0,00
401054 2B00 64	PRESTACION SERVICIOS, IGNACIO FERNANDEZ DE LAS NIEVES	2.489,15	0,00	18.028,30	0,00
401058 2B00 64	CONTRATO INVESTIG., RAFAEL LOZANO RUIZ	0,00	-1.191,08	57.517,43	0,00
401059 2B00 64	CONTRATO INVESTIG., ALFREDO TOLON BECERRA	0,00	0,00	1.787,22	0,00
401063 2B00 64	PRESTACION DE SERVICIOS, VIRGINIA PINILLOS VILLATORO	0,00	0,00	796,97	0,00
401064 2B00 64	CONTRATO INVESTIG., ANTONIO FERNANDEZ MARTINEZ	0,00	-2.508,28	7,31	0,00
401066 2B00 64	CONTRATO INVESTIG., M.CARMEN SENES MOTILLA	0,00	-294,46	1.427,14	0,00
401069 2B00 64	CONTRATO INVESTIG., JOSE FELIPE JIMENEZ GUERRERO	0,00	0,00	45,02	0,00
401070 2B00 64	CONTRATO INVESTIG., JUAN CARLOS PEREZ MESA	0,00	0,00	0,08	0,00
401089 2B00 64	CONTRATO INVESTIG., JULIO C. TELLO MARQUINA	0,00	0,00	7,94	0,00
401091 2B00 64	CONTRATO INVESTIG., INMACULADA FERNANDEZ AGIS	0,00	0,00	697,11	0,00
401097 2B00 64	CONTRATO INVESTIG., JULIO C. TELLO MARQUINA	0,00	0,00	571,53	0,00
401101 2B00 64	CONTRATO INVESTIG., ANGEL FORNIELES GIL	0,00	0,00	2,41	0,00
401102 2B00 64	CONTRATO INVESTIG., M.LUISA ROCA FERNANDEZ.CASTANYS	0,00	0,00	1,76	0,00
401104 2B00 64	CONTRATO INVESTIG., RAFAEL LOZANO RUIZ	0,00	-3.228,80	42.903,16	0,00
401105 2B00 64	CONTRATO INVESTIG., JULIO C. TELLO MARQUINA	0,00	0,00	2.435,65	0,00
401114 2B00 64	CONTRATO INVESTIG., ANGELES ARJONA GARRIDO	0,00	0,00	0,40	0,00
401115 2B00 64	CONTRATO INVESTIG., MANUEL JAMILENA QUESADA	0,00	-546,08	0,00	0,00
401117 2B00 64	CONTRATO INVESTIG., TOMAS FCO. MARTINEZ MOYA	0,00	-4.782,86	8.297,76	0,00
401124 2B00 64	CONTRATO INVESTIGACION, JOSE ANTONIO GAZQUEZ PARRA	0,00	0,00	0,03	0,00
401126 2B00 64	CONTRATO INVESTIG., IGNACIO RODRIGUEZ GARCIA	0,00	0,00	7.712,57	0,00
401127 2B00 342	CONTRATO INVESTIG., JERONIMO DE BURGOS JIMENEZ	0,00	0,00	0,00	0,00
401127 2B00 64	CONTRATO INVESTIG., JERONIMO DE BURGOS JIMENEZ	0,00	-1.720,06	1.241,81	0,00
401128 2B00 64	PRESTACION SERVICIOS, FERNANDO J. AGUILAR TORRES	0,00	0,00	9,36	0,00
401131 2B00 64	CONTRATO INVESTIG., ANTONIO M. BAÑÓN HERNANDEZ	0,00	0,00	4.956,87	0,00
401132 2B00 64	CONTRATO INVESTIG., JULIO CESAR TELLO MARQUINA	0,00	0,00	664,32	0,00
401134 2B00 64	CONTRATO INVESTIG., FCO. AGÜERA VEGA Y FERNANDO CARVAJAL RAMIREZ	0,00	-961,00	909,12	0,00
401135 2B00 64	CONTRATO INVESTIG., ANTONIO J. ZAPATA SIERRA	0,00	0,00	1.043,48	0,00
401138 2B00 64	CONTRATO INVESTIG., RAMON HERRERA DE LAS HERAS	0,00	0,00	0,02	0,00
401140 2B00 64	CONTRATO INVESTIG., RAMON HERRERA DE LAS HERAS	0,00	0,00	2,67	0,00
401141 2B00 64	CONTRATO INVESTIG., ANTONIO J. ALVAREZ MARTINEZ	0,00	0,00	26,20	0,00
401144 2B00 64	CONTRATO INVESTIG., JULIO CESAR TELLO MARQUINA	0,00	0,00	2.284,80	0,00
401145 2B00 64	CONTRATO INVESTIG., RODNEY THOMPSON	0,00	0,00	90,95	0,00
401147 2B00 64	CONTRATO INVESTIG., DIEGO LUIS VALERA MARTINEZ	0,00	0,00	0,11	0,00
401148 2B00 64	CONTRATO INVESTIG., DIEGO LUIS VALERA MARTINEZ	0,00	0,00	0,34	0,00

**DESVIACIONES DE FINANCIACIÓN**

<b>Crédito</b>	<b>Descripción</b>	<b>Desviaciones positivas</b>	<b>Desviaciones negativas</b>	<b>Desviaciones acumuladas positivas</b>	<b>Desviaciones acumuladas negativas</b>
401149 2B00 64	CONTRATO INVESTIG., MIGUEL ANGEL LUQUE MATEO	0,00	0,00	0,26	0,00
401150 2B00 64	CONTRATO INVESTIG., ANTONIO JESUS ALVAREZ MARTINEZ	0,00	0,00	15,16	0,00
401151 2B00 64	CONTRATO INVESTIG., DOLORES RODRIGUEZ MARTINEZ	0,00	0,00	289,33	0,00
401153 2B00 64	CONTRATO INVESTIG., JULIO CESAR TELLO MARQUINA	0,00	0,00	2.660,54	0,00
401155 2B00 64	CONTRATO INVESTIG., ALBA PAÑOS PEREZ	0,00	0,00	1,24	0,00
401158 2B00 64	CONTRATO INVESTIG., MANUEL PEREZ GARCIA	0,00	-27,70	66,56	0,00
401163 2B00 64	CONTRATO INVESTIG., JUAN GISBERT GALLEG0	0,00	0,00	11,94	0,00
401164 2B00 64	CONTRATO INVESTIG., BALTASAR FERNANDEZ RAMIREZ	0,00	0,00	0,01	0,00
401167 2B00 64	CONTRATO INVESTIG., Mª LUISA ROCA FERNANDEZ-CASTANYS	0,00	0,00	4,12	0,00
401168 2B00 64	CONTRATO INVESTIG., ANA MARIA PEREZ VALLEJO	0,00	0,00	0,93	0,00
401169 2B00 64	CONTRATO INVESTIG., JAVIER CABELLO PIÑAR	0,00	0,00	901,73	0,00
401170 2B00 64	CONTRATO INVESTIG., BALTASAR FERNÁNDEZ RAMÍREZ	902,10	0,00	2.433,76	0,00
401171 2B00 64	CONTRATO INVESTIG., ANGEL FORNIELES GIL	183,14	0,00	4.820,79	0,00
401172 2B00 64	CONTRATO INVESTIG., LORENZO MELLADO RUIZ	0,00	-3.400,06	3.441,12	0,00
401173 2B00 64	CONTRATO INVESTIG., Mª LUISA ROCA FERNANDEZ-CASTANYS	0,00	0,00	3.390,94	0,00
401175 2B00 64	CONTRATO INVESTIG., ANTONIO JESUS ALVAREZ MARTINEZ	517,39	0,00	517,39	0,00
401182 2B00 64	CONTRATO INVESTIG., Mª DEL CARMEN CERÓN GARCÍA	0,00	0,00	52,42	0,00
401190 2B00 64	CONTRATO INVESTIG., ALBA PAÑOS PEREZ	0,00	0,00	5,75	0,00
401191 2B00 64	CONTRATO INVESTIG., RAMON HERRERA DE LAS HERAS	0,00	0,00	0,01	0,00
401201 2B00 64	CONTRATO INVESTIG., JUAN FRANCISCO PEREZ GALVEZ	0,00	0,00	577,13	0,00
401202 2B00 64	CONTRATO INVESTIG., AJ. CASIMIRO ANDUJAR Y MANUEL A. RODRIGUEZ PEREZ	0,00	-96,28	0,00	0,00
401204 2B00 64	CONTRATO INVESTIG., JOSE JESUS GAZQUEZ LINARES	0,00	0,00	6.000,00	0,00
401205 2B00 64	CONTRATO INVESTIG., JUAN LUIS VALENZUELA MANJON-CABEZA	0,00	0,00	276,35	0,00
401207 2B00 64	CONTRATO INVESTIG., RAMON HERRERA DE LAS HERAS	0,00	0,00	69,08	0,00
401216 2B00 64	CONTRATO INVESTIG., FRANCISCO RODRIGUEZ DIAZ	0,00	0,00	57,90	0,00
401219 2B00 64	PRESTACION SERVICIOS, MARIA DEL MAR REBOLLOSO FUENTES	0,00	0,00	297,50	0,00
401220 2B00 64	CONTRATO INVESTIG., RAUL PEREZ GUERRA	0,00	-2.404,49	2.038,60	0,00
401221 2B00 64	CONTRATO INVESTIG., JOSE CARLOS MORENO UBEDA	0,00	0,00	65,98	0,00
401225 2B00 64	PRESTACION DE SERVICIOS, ROBERTO ROMERO GONZALEZ	0,00	-569,66	1.199,78	0,00
401227 2B00 64	CONTRATO INVESTIG., JAVIER TELLO MARQUINA	0,00	0,00	3.987,71	0,00
401228 2B00 64	CONTRATO INVESTIG., FATIMA PEREZ FERRER	0,00	0,00	17,29	0,00
401230 2B00 64	CONTRATO INVESTIG., ANTONIO J. ÁLVAREZ MARTÍNEZ	0,00	-33,10	192,96	0,00
401237 2B00 64	CONTRATO INVESTIG., MIGUEL ANGEL LUQUE MATEO	0,00	-12,00	0,20	0,00
401238 2B00 64	CONTRATO INVESTIG., MIGUEL ANGEL LUQUE MATEO	0,00	0,00	0,84	0,00
401244 2B00 64	CONTRATO INVESTIG., JULIO C. TELLO MARQUINA	0,00	0,00	1.339,10	0,00
401247 2B00 64	CONTRATO INVESTIG., JOSE LUIS BLANCO CLARACO	0,00	-24.984,91	22.738,79	0,00
401249 2B00 64	CONTRATO INVESTIG., JOSE ANGEL AZNAR SANCHEZ	2.769,54	0,00	8.006,00	0,00
401252 2B00 64	CONTRATO INVESTIG., JUAN CARLOS PEREZ MESA	0,00	-241,56	6.023,63	0,00
401257 2B00 64	CONTRATO INVESTIG., MANUEL JAMILENA QUESADA	0,00	-258,38	0,00	0,00
401260 2B00 64	CONTRATO INVESTIG., FEDERICO GARCIA MAROTO	0,00	0,00	2.013,64	0,00
401261 2B00 64	CONTRATO INVESTIG., MANUEL LOPEZ GODOY	0,00	0,00	0,04	0,00
401263 2B00 64	CONTRATO INVESTIG., JOSE REAL DATO	4.113,44	0,00	4.290,18	0,00
401264 2B00 64	CONTRATO INVESTIG., MARÍA MERCEDES MARTÍNEZ DURBÁN	29.810,41	0,00	30.809,70	0,00
401265 2B00 64	CONTRATO INVESTIG., JAVIER TELLO MARQUINA	0,00	0,00	910,41	0,00
401267 2B00 64	CONTRATO INVESTIG., DIEGO LUIS VALERA MARTINEZ	60,00	0,00	210,00	0,00
401279 2B00 64	CONTRATO INVESTIG., JORGE ANTONIO SANCHEZ MOLINA	0,00	-688,75	697,55	0,00
401280 2B00 64	CONTRATO INVESTIG., ADELAIDA MARIA CASTRO SANCHEZ	0,00	0,00	2.227,88	0,00
401284 2B00 64	CONTRATO INVESTIG., MIGUEL ÁNGEL MAÑAS RODRÍGUEZ	0,00	-938,83	14.771,39	0,00

**DESVIACIONES DE FINANCIACIÓN**

<b>Crédito</b>	<b>Descripción</b>	<b>Desviaciones positivas</b>	<b>Desviaciones negativas</b>	<b>Desviaciones acumuladas positivas</b>	<b>Desviaciones acumuladas negativas</b>
401285 2B00 64	CONTRATO INVESTIG., ANTONIO PULIDO BOSCH	0,00	0,00	0,04	0,00
401289 2B00 64	CONTRATO INVESTIG., ANTONIO ALÍAS GARCÍA	0,00	0,00	153,17	0,00
401291 2B00 64	CONTRATO INVESTIG., RAFAEL LOZANO RUIZ	0,00	-3.510,02	7.783,81	0,00
401292 2B00 64	PRESTACIONES DE SERVICIO, ROCÍO MARÍA OLIVA MOLINA	0,00	0,00	180,57	0,00
401294 2B00 64	CONTRATO INVESTIG., ALFONSO ROBLES MEDINA	0,00	0,00	1,00	0,00
401295 2B00 64	CONTRATO INVESTIG., MARÍA TERESA DAZA GONZÁLEZ	0,00	0,00	262,52	0,00
401296 2B00 64	CONTRATO INVESTIG., JOSÉ ANTONIO ÁLVAREZ BERMEJO	0,00	0,00	0,00	0,00
401297 2B00 64	CONTRATO INVESTIG., JOSÉ JUAN CARRIÓN MARTÍNEZ	0,00	0,00	1.630,43	0,00
401298 2B00 64	PRESTACIÓN DE SERVICIO, Mª CARMEN CERÓN GARCÍA	0,00	-2.292,16	6.793,78	0,00
401300 2B00 64	CONTRATO INVESTIG., MARÍA DOLORES SUÁREZ MEDINA	0,00	0,00	94,48	0,00
401301 2B00 64	CONTRATO INVESTIG., PABLO BARRANCO VEGA	3.767,92	0,00	7.186,49	0,00
401303 2B00 64	CONTRATO INVESTIG., FERNANDO SÁNCHEZ SANTED	0,00	-53,72	267,38	0,00
401304 2B00 64	CONTRATO INVESTIG., RAFAEL LOZANO RUIZ	0,00	-355,80	2.923,83	0,00
401305 2B00 64	PRESTACIÓN DE SERVICIO, CRISTINA CANO ORTEGA	0,00	0,00	643,32	0,00
401307 2B00 64	CONTRATO INVESTIG., JUAN URIBE TORIL	0,00	-1.239,86	134,65	0,00
401308 2B00 64	CONTRATO INVESTIG., JUAN CARLOS PÉREZ MESA	0,00	-1.363,73	2.022,52	0,00
401310 2B00 64	PRESTACIÓN DE SERVICIO, ANTONIO FRÍAS ZORRILLA	0,00	0,00	280,41	0,00
401312 2B00 64	CONTRATO INVESTIG., ÁNGEL CARREÑO ORTEGA	0,00	-7.638,36	15.024,31	0,00
401313 2B00 64	CONTRATO INVESTIG., MANUEL NAVARRO BERNAL	0,00	-5.145,69	6.668,38	0,00
401315 2B00 64	PRESTACIÓN DE SERVICIO, JOSÉ LUIS RODRÍGUEZ BLANCAS	130,88	0,00	1.297,64	0,00
401318 2B00 64	PRESTACIÓN DE SERVICIO, GLORIA ORTEGA LÓPEZ	0,00	0,00	3,08	0,00
401321 2B00 64	PRESTACIÓN DE SERVICIO, JOSÉ RAMÓN IBÁÑEZ IBÁÑEZ	0,00	0,00	861,34	0,00
401322 2B00 64	CONTRATO INVESTIG., JOSÉ REAL DATO	0,00	0,00	2.831,37	0,00
401325 2B00 64	PRESTACION DE SERVICIO, JOSÉ ANTONIO GARRIDO CÁRDENAS	0,00	0,00	171,27	0,00
401328 2B00 64	CONTRATO INVESTIG., MANUEL NAVARRO BERNAL	0,00	-5.000,00	1.124,12	0,00
401329 2B00 64	CONTRATO INVESTIG., MARÍA JOSÉ CAZORLA GONZÁLEZ	0,00	-3.140,17	433,55	0,00
401330 2B00 64	CONTRATO INVESTIG., JUAN RECA CARDEÑA	0,00	0,00	4.500,00	0,00
401332 2B00 64	CONTRATO INVESTIG., PABLO CAMPRA MADRID	0,00	0,00	71,11	0,00
401336 2B00 64	CONTRATO INVESTIG., VIRGINIA PINILLOS VILLATORO	0,00	-6.923,68	0,00	0,00
401337 2B00 64	CONTRATO INVESTIG., ANTONIO J. CASIMIRO ANDÚJAR	0,00	-132,55	0,00	0,00
401338 2B00 64	CONTRATO INVESTIG., JUAN MOTA POVEDA	0,00	-184,59	0,00	0,00
401340 2B00 64	CONTRATO INVESTIG., MANUEL NAVARRO BERNAL	0,00	-3.094,29	0,00	0,00
401343 2B00 64	CONTRATO INVESTIG., FERNANDO DEL MORAL TORRES	0,00	-223,12	0,00	0,00
401345 2B00 64	CONTRATO INVESTIG., SANTIAGO BONACHELA CASTAÑO	0,00	0,00	2.498,60	0,00
401346 2B00 64	CONTRATO INVESTIG., FRANCISCO GIL MONTOYA	0,00	-7.278,13	1.840,91	0,00
401348 2B00 64	CONTRATO INVESTIG., CECILIO OYONARTE GUTIÉRREZ	0,00	0,00	801,26	0,00
401352 2B00 64	CONTRATO INVESTIG., ANDRÉS SÁNCHEZ PICÓN	0,00	-435,16	1.807,77	0,00
401356 2B00 64	CONTRATO INVESTIG., ANTONIO J. CASIMIRO ANDÚJAR	0,00	-3.758,16	0,00	0,00
401357 2B00 64	CONTRATO INVESTIG., JULIÁN CUEVAS GONZÁLEZ	7.709,84	0,00	23.509,11	0,00
401358 2B00 64	PRESTACIÓN SERVICIOS, VÍCTOR BASTANTE GRANELL	0,00	-743,81	91,09	0,00
401361 2B00 64	CONTRATO INVESTIG., FRANCISCA SUÁREZ ESTRELLA	0,00	-105,15	0,00	0,00
401362 2B00 64	CONTRATO INVESTIG., NURIA NOVAS CASTELLANO	0,00	-4.461,16	8.308,01	0,00
401363 2B00 64	CONTRATO INVESTIG., FRANCISCO NIETO ESCÁMEZ	0,00	0,00	2.955,75	0,00
401368 2B00 64	CONTRATO INVESTIG., PABLO CAMPRA MADRID	0,00	0,00	10,95	0,00
401369 2B00 64	CONTRATO INVESTIG., JAVIER TELLO MARQUINA	0,00	0,00	3.885,98	0,00
401372 2B00 64	CONTRATO INVESTIG., RAFAEL LOZANO RUIZ	0,00	-264,74	17.721,91	0,00
401373 2B00 64	CONTRATO INVESTIG., JOSÉ MANUEL ORTEGA EGEA	0,00	-83,21	939,21	0,00
401374 2B00 64	CONTRATO INVESTIG., JUAN CARLOS PÉREZ MESA	0,00	-330,11	6.793,40	0,00
401376 2B00 64	CONTRATO INVESTIG., JUAN RECA CARDEÑA	0,00	0,00	7.446,00	0,00

**DESVIACIONES DE FINANCIACIÓN**

<b>Crédito</b>	<b>Descripción</b>	<b>Desviaciones positivas</b>	<b>Desviaciones negativas</b>	<b>Desviaciones acumuladas positivas</b>	<b>Desviaciones acumuladas negativas</b>
401380 2B00 64	CONTRATO INVESTIG., ISABEL MERCADER RUBIO	0,00	0,00	1.000,00	0,00
401382 2B00 64	CONTRATO INVESTIG., FERNANDO DEL MORAL TORRES	0,00	-116,17	4.208,91	0,00
401384 2B00 64	CONTRATO INVESTIG., PEDRO AGUILERA AGUILERA	0,00	-466,02	252,70	0,00
401386 2B00 64	CONTRATO INVESTIG., JOSÉ LUIS RUIZ REAL	0,00	-12.040,49	5.974,10	0,00
401388 2B00 64	CONTRATO INVESTIG., MANUEL JAÉN GARCÍA	0,00	0,00	16,33	0,00
401389 2B00 64	CONTRATO INVESTIG., FRANCISCO GABRIEL ACIÉN FERNÁNDEZ	504,68	0,00	589,12	0,00
401390 2B00 64	CONTRATO INVESTIG., VÍCTOR BASTANTE GRANELL	0,00	-1.101,56	259,14	0,00
401392 2B00 64	CONTRATO INVESTIG., FRANCISCO GABRIEL ACIÉN FERNÁNDEZ	0,00	-2.317,40	0,00	0,00
401393 2B00 64	CONTRATO INVESTIG., ISABEL MERCADER RUBIO	0,00	0,00	612,22	0,00
401395 2B00 64	CONTRATO INVESTIG., TOMÁS CABELLO GARCÍA	0,00	-6.640,08	0,00	0,00
401396 2B00 64	CONTRATO INVESTIG., JUAN RECA CARDEÑA	0,00	0,00	5.000,00	0,00
401397 2B00 64	CONTRATO INVESTIG., MARÍA JOSÉ SÁNCHEZ-MUROS LOZANO	0,00	0,00	358,82	0,00
401400 2B00 64	CONTRATO INVESTIG., JOSÉ ANTONIO SALINAS ANDÚJAR	0,00	-2.524,33	0,00	0,00
401403 2B00 64	CONTRATO INVESTIG., FRANCISCO ANTONIO NIETO ESCÁMEZ	0,00	-1.260,88	4.374,21	0,00
401405 2B00 64	CONTRATO INVESTIG., FCO. JAVIER CABELLO PIÑAR	0,00	0,00	12.178,43	0,00
401407 2B00 64	CONTRATO INVESTIG., FRANCISCO GIL MONTOYA	0,00	0,00	2.065,97	0,00
401408 2B00 64	CONTRATO INVESTIG., ADOLFO CANGAS DÍAZ	0,00	0,00	278,46	0,00
401409 2B00 64	CONTRATO INVESTIG., MIGUEL ÁNGEL LUQUE MATEO	0,00	0,00	0,85	0,00
401412 2B00 64	CONTRATO INVESTIG., MARÍA DEL CARMEN QUILES CABRERA	0,00	0,00	2.000,00	0,00
401414 2B00 64	CONTRATO INVESTIG. ALBA PAÑOS PÉREZ	0,00	0,00	10.108,70	0,00
401415 2B00 64	PRESTACIÓN SERVICIOS, RAÚL ORTEGA PÉREZ	0,00	-291,43	5.146,29	0,00
401416 2B00 64	CONTRATO INVESTIG. RAFAEL LOZANO RUIZ	30.637,02	0,00	93.872,51	0,00
401417 2B00 64	PRESTACIÓN SERVICIOS, ENRIQUE GARCÍA ARTERO	0,00	-2.869,00	2.334,57	0,00
401420 2B00 64	CONTRATO INVESTIG., JOSÉ PÉREZ ALONSO	0,00	0,00	4.778,72	0,00
401422 2B00 64	CONTRATO INVESTIG. IGNACIO FERNÁNDEZ DE LAS NIEVES	109,00	0,00	120,02	0,00
401424 2B00 64	CONTRATO INVESTIG. MANUEL NAVARRO BERNAL	0,00	-1.517,39	0,00	0,00
401425 2B00 64	CONTRATO INVESTIG., JOSÉ MARÍA CALAFORRA CHORDI	0,00	-2.426,35	4.685,83	0,00
401428 2B00 64	CONTRATO INVESTIG., MANUEL DÍAZ PÉREZ	0,00	-16,01	0,00	0,00
401431 2B00 64	CONTRATO INVESTIG., MANUEL DÍAZ PÉREZ	0,00	-1,00	0,00	0,00
401432 2B00 64	CONTRATO INVESTIG., JOSÉ MIGUEL GUZMÁN PALOMINO	856,52	0,00	5.226,64	0,00
401435 2B00 64	CONTRATO INVESTIG., JORGE ANTONIO SÁNCHEZ MOLINA	0,00	-615,04	417,98	0,00
401436 2B00 64	CONTRATO INVESTIG TRFE-I-2018/008, ALFREDO ALCAYDE GARCÍA	0,00	0,00	1.550,11	0,00
401437 2B00 64	CONTRATO INVESTIG. TRFE-I-2018/009, FERNANDO BIENVENIDO BÁRCENA	0,00	0,00	19.135,18	0,00
401439 2B00 64	CONTRATO INVESTIG. TRFE-SI-2018/007, ENRIQUE LÓPEZ CARRIQUE	0,00	0,00	1.028,00	0,00
401440 2B00 64	CONTRATO INVESTIG. TRFE-SI-2018/006, MERCEDES FERNÁNDEZ TORRES	0,00	0,00	3.553,01	0,00
401441 2B00 64	CONTRATO INVESTIG. TRFE-I-2018/010, MARÍA TERESA LAO ARENAS	0,00	-120,00	5.230,42	0,00
401442 2B00 64	CONTRATO INVESTIG. TRFE-I-2018/011, RAFAEL LOZANO RUIZ	0,00	0,00	3.180,09	0,00
401443 2B00 64	CONTRATO INVESTIG., JUAN CARLOS PÉREZ MESA	0,00	-340,10	174,42	0,00
401444 2B00 64	CONTRATO INVESTIG., MARÍA DEL CARMEN SALAS SANJUAN	229,42	0,00	296,61	0,00
401445 2B00 64	CONTRATO INVESTIG., FRANCISCO JAVIER ALARCÓN LÓPEZ	0,00	-2.118,54	3.898,71	0,00
401446 2B00 64	CONTRATO INVESTIG., DIEGO LUIS VALERA MARTÍNEZ	5.026,30	0,00	42.298,65	0,00
401452 2B00 64	CONTRATO INVESTIG., PABLO GARCÍA RAYA	0,00	0,00	0,01	0,00
401453 2B00 64	CONTRATO INVESTIG., MANUEL DÍAZ PÉREZ	0,00	-732,64	0,00	0,00
401454 2B00 64	CONTRATO INVESTIG., ISABEL MERCADER RUBIO	0,00	0,00	2.338,51	0,00

**DESVIACIONES DE FINANCIACIÓN**

<b>Crédito</b>	<b>Descripción</b>	<b>Desviaciones positivas</b>	<b>Desviaciones negativas</b>	<b>Desviaciones acumuladas positivas</b>	<b>Desviaciones acumuladas negativas</b>
401457 2Boo 64	CONTRATO INVESTIG., MANUEL ANTONIO RODRÍGUEZ PÉREZ Y ANTONIO JESÚS CASIMIRO ANDÚJAR	0,00	-5.348,28	6.401,34	0,00
401458 2Boo 64	CONTRATO INVESTIG., FRANCISCO SÁNCHEZ MARTOS	0,00	0,00	61,88	0,00
401459 2Boo 64	CONTRATO INVESTIG., EDUARDO GARZÓN GARZÓN	2.819,99	0,00	2.915,42	0,00
401460 2Boo 64	CONTRATO INVESTIG., RAFAEL LOZANO RUIZ	0,00	-186,36	2.696,01	0,00
401461 2Boo 64	CONTRATO INVESTIG., MANUEL DÍAZ PÉREZ	0,00	-4.462,58	4.350,97	0,00
401463 2Boo 64	CONTRATO INVESTIG., TOMÁS CABELLO GARCÍA	0,00	-1.925,15	0,00	0,00
401466 2Boo 64	CONTRATO INVESTIG., JOSÉ JUAN CARRIÓN MARTÍNEZ	0,00	0,00	191,30	0,00
401467 2Boo 64	CONTRATO INVESTIG., SILVIA JIMÉNEZ BECKER	0,00	0,00	0,30	0,00
401469 2Boo 64	CONTRATO INVESTIG., MIGUEL CUETO ROMERO	0,00	0,00	636,00	0,00
401473 2Boo 64	CONTRATO INVESTIG., JUAN CARLOS PÉREZ MESA	0,00	-4.728,80	6.140,76	0,00
401474 2Boo 64	CONTRATO INVESTIG., JUAN FRANCISCO MOTA POVEDA	0,00	-23.217,39	17.267,82	0,00
401475 2Boo 64	CONTRATO INVESTIG., FERNANDO ALACID CÁRCELES	0,00	-309,92	641,05	0,00
401477 2Boo 64	CONTRATO INVESTIG., ANTONIO JESÚS ÁLVAREZ MARTÍNEZ	0,00	-354,18	185,24	0,00
401478 2Boo 64	CONTRATO INVESTIG., PEDRO AGUILERA AGUILERA	0,00	-118,99	44,70	0,00
401479 2Boo 64	CONTRATO INVESTIG., JUAN FRANCISCO MOTA POVEDA	0,00	-6.260,87	0,00	0,00
401480 2Boo 64	CONTRATO INVESTIG., MANZANO AGUGLIARO, FRANCISCO ROGELIO	0,00	-548,16	4.353,98	0,00
401481 2Boo 64	CONTRATO INVESTIG., JUAN CARLOS GÁZQUEZ ABAD	0,00	-2.270,84	2.240,90	0,00
401482 2Boo 64	CONTRATO INVESTIG., ANTONIO MIGUEL CARDONA ÁLVAREZ	0,00	-2.906,16	1.330,95	0,00
401484 2Boo 64	CONTRATO INVESTIG., ENRIQUE GARCÍA ARTERO	0,00	-24.751,87	3.014,43	0,00
401485 2Boo 64	CONTRATO INVESTIG., ASTERIO SÁNCHEZ MIRÓN	0,00	0,00	238,22	0,00
401486 2Boo 64	CONTRATO INVESTIG., GIMÉNEZ LUQUE, ESTHER	0,00	0,00	0,03	0,00
401488 2Boo 64	CONTRATO INVESTIG., SORIANO MALDONADO, ALBERTO	2.998,45	0,00	6.468,21	0,00
401489 2Boo 64	CONTRATO INVESTIG., ESTEBAN SALMERÓN SÁNCHEZ	0,00	0,00	0,03	0,00
401491 2Boo 64	CONTRATO INVESTIG., CARLOS VARGAS VASSEROT	0,00	-1.945,06	1.419,09	0,00
401493 2Boo 64	CONTRATO INVESTIG., VIRGINIA PINILLOS VILLATORO	0,00	-9.759,57	0,00	0,00
401494 2Boo 64	CONTRATO INVESTIG., FRANCISCO JAVIER ALARCON LOPEZ	423,98	0,00	1.651,87	0,00
401496 2Boo 64	CONTRATO INVESTIG., MILAGROSA SANTOS HERNÁNDEZ	1.220,12	0,00	1.734,87	0,00
401497 2Boo 64	CONTRATO INVESTIG., PABLO CAMPRA MADRID	0,00	-2.853,35	1.164,99	0,00
401499 2Boo 64	CONTRATO INVESTIG., JAVIER CRIADO RODRÍGUEZ	0,00	0,00	448,68	0,00
401501 2Boo 64	CONTRATO INVESTIG., JOSÉ LUIS BLANCO CLARACO	0,00	-1.560,15	695,73	0,00
401503 2Boo 64	CONTRATO INVESTIG., JOSÉ FERNANDO BIENVENIDO BÁRCENA	0,00	0,00	22.951,59	0,00
401505 2Boo 64	CONTRATO INVESTIG., ANTONIO J. ÁLVAREZ MARTÍNEZ	0,00	-1.769,42	337,82	0,00
401506 2Boo 64	CONTRATO INVESTIG., FERNANDO CARVAJAL RAMÍREZ	0,00	0,00	961,75	0,00
401507 2Boo 64	CONTRATO INVESTIG., IGNACIO FERNÁNDEZ DE LAS NIEVES	0,00	-0,67	0,00	0,00
401508 2Boo 64	CONTRATO INVESTIG., JUAN EVANGELISTA TRINIDAD SEGOVIA	0,00	-395,50	1.718,96	0,00
401510 2Boo 64	CONTRATO INVESTIG., RAQUEL SANCHEZ FERNANDEZ Y JUAN CARLOS PEREZ MESA	0,00	-623,77	117,05	0,00
401511 2Boo 64	CONTRATO INVESTIG., FRANCISCO JAVIER CABELLO PILAR	0,00	0,00	3.156,52	0,00
401513 2Boo 64	CONTRATO INVESTIG., PABLO CAMPRA MADRID	0,00	0,00	10.199,00	0,00
401514 2Boo 64	CONTRATO INVESTIG., LUIS FRANCISCO CARRILLO POZO	1.535,76	0,00	1.535,76	0,00
401515 2Boo 64	CONTRATO INVESTIG., ANTONIO MARTÍNEZ SÁNCHEZ	0,00	-1.407,68	124,18	0,00
401518 2Boo 64	CONTRATO INVESTIG., JAVIER MARTÍNEZ DEL RÍO	0,00	0,00	305,28	0,00
401519 2Boo 64	CONTRATO INVESTIG., ÁNGEL FERNÁNDEZ CORTÉS	0,00	-5.807,57	8.017,77	0,00
401520 2Boo 64	CONTRATO INVESTIG., JAIME DE PABLO VALENCIANO	0,00	0,00	0,11	0,00
401521 2Boo 64	CONTRATO INVESTIG., ALFREDO ALCAYDE GARCÍA	0,00	0,00	992,40	0,00
401522 2Boo 64	CONTRATO INVESTIG., EMILIO GALDEANO GÓMEZ	0,00	-375,37	0,00	0,00
401523 2Boo 64	CONTRATO INVESTIG., ENRIQUE GARCÍA ARTERO	2.235,78	0,00	2.967,63	0,00
401524 2Boo 64	CONTRATO INVESTIG., MARÍA DEL MAR GÓMEZ LOZANO	0,00	0,00	2.048,89	0,00



**DESVIACIONES DE FINANCIACIÓN**

<b>Crédito</b>	<b>Descripción</b>	<b>Desviaciones positivas</b>	<b>Desviaciones negativas</b>	<b>Desviaciones acumuladas positivas</b>	<b>Desviaciones acumuladas negativas</b>
401526 2B00 64	CONTRATO INVESTIG., MARÍA DOLORES RUIZ FERNÁNDEZ	0,00	0,00	501,59	0,00
401527 2B00 64	CONTRATO INVESTIG., CAYETANO FERNÁNDEZ SOLA	0,00	0,00	44,85	0,00
401528 2B00 64	CONTRATO INVESTIG., FRANCISCO GABRIEL ACIÉN FERNÁNDEZ	0,00	-6.043,48	0,00	0,00
401529 2B00 64	CONTRATO INVESTIG., FRANCISCO GABRIEL ACIÉN FERNÁNDEZ	0,00	-2.515,44	2.193,73	0,00
401530 2B00 64	CONTRATO INVESTIG., YOLANDA CANTÓN CASTILLA	0,00	-52,52	13.207,13	0,00
401531 2B00 64	CONTRATO INVESTIG., YOLANDA CANTÓN CASTILLA	0,00	-33,33	14.336,69	0,00
401532 2B00 64	CONTRATO INVESTIG., ANTONIA GARRIDO FRENICH	0,00	-59.608,70	0,00	0,00
401533 2B00 64	CONTRATO INVESTIG., CARMEN ANA PARDO BARRIONUEVO	0,00	-52.032,91	51.768,31	0,00
401534 2B00 64	CONTRATO INVESTIG., JAVIER LÓPEZ MARTÍNEZ	0,00	-307,81	1.143,88	0,00
401535 2B00 64	CONTRATO INVESTIG., DIEGO LUIS VALERA MARTÍNEZ	0,00	0,00	13.899,02	0,00
401536 2B00 64	CONTRATO INVESTIG., FRANCISCO JAVIER ALARCÓN LÓPEZ	0,00	-11.195,15	6.578,16	0,00
401537 2B00 64	CONTRATO INVESTIG., JUAN LUIS VALENZUELA MANJÓN-CABEZA	0,00	0,00	2.255,00	0,00
401538 2B00 64	CONTRATO INVESTIG., JOSÉ LUIS BLANCO CLARACO	0,00	-3.994,49	929,52	0,00
401539 2B00 64	CONTRATO INVESTIG., JUAN RECA CARDEÑA	0,00	0,00	5.442,08	0,00
401540 2B00 64	CONTRATO INVESTIG., JUAN CARLOS CHECA OLMOS	0,00	-3.592,79	6.725,49	0,00
401544 2B00 64	CONTRATO INVESTIG., IGNACIO FERNÁNDEZ DE LAS NIEVES	0,00	-0,52	0,00	0,00
401545 2B00 64	CONTRATO INVESTIG., ISABEL MERCADER RUBIO	0,00	0,00	1.043,48	0,00
401547 2B00 64	CONTRATO INVESTIG., INMACULADA FERNÁNDEZ AGÍS	0,00	0,00	232,75	0,00
401550 2B00 64	CONTRATO INVESTIG., MARÍA DEL CARMEN SALAS SANJUÁN	0,00	-79,95	0,00	0,00
401551 2B00 64	CONTRATO INVESTIG., JUAN CARLOS PÉREZ MESA	0,00	-72,76	10.796,80	0,00
401552 2B00 64	CONTRATO INVESTIG., IGNACIO FERNÁNDEZ DE LAS NIEVES	0,00	-1.445,09	0,00	0,00
401553 2B00 64	CONTRATO INVESTIG., JUAN EVANGELISTA TRINIDAD SEGOVIA	0,00	-2.168,72	847,22	0,00
401554 2B00 64	CONTRATO INVESTIG., FRANCISCO GABRIEL ACIÉN FERNÁNDEZ	0,00	-6.504,20	0,00	0,00
401555 2B00 64	CONTRATO INVESTIG., JUAN SEBASTIÁN FERNÁNDEZ PRADOS-FUNDACIÓN CEA	0,00	-941,02	6.630,69	0,00
401556 2B00 64	CONTRATO INVESTIG., JOSÉ ANTONIO SALINAS ANDÚJAR	0,00	-212,15	0,00	0,00
401558 2B00 64	CONTRATO INVESTIG., FRANCISCO J. CABELLO PIÑAR	0,00	-480,61	17.207,52	0,00
401559 2B00 64	CONTRATO INVESTIG., MARÍA ISABEL SÁEZ CASADO	0,00	0,00	43,48	0,00
401561 2B00 64	CONTRATO INVESTIG., ANTONIO MANUEL PUERTAS LÓPEZ	0,00	-30.532,65	20.096,90	0,00
401562 2B00 64	CONTRATO INVESTIG., JOSÉ LUIS GUERRERO	0,00	-3.859,31	4.169,65	0,00
401563 2B00 64	CONTRATO INVESTIG., FRANCISCO GABRIEL ACIÉN FERNÁNDEZ	0,00	-13.079,17	0,00	0,00
401564 2B00 64	CONTRATO INVESTIG., FERNANDO SOLA GÓMEZ	0,00	-714,28	6.508,76	0,00
401567 2B00 64	CONTRATO TRANSFIERE 2020, PEDRO AGUILERA AGUILERA	0,00	0,00	5.085,96	0,00
401568 2B00 64	CONTRATO TRANSFIERE 2020, JESÚS M. ALMENDROS JIMÉNEZ	0,00	0,00	1.993,86	0,00
401569 2B00 64	CONTRATO TRANSFIERE 2020, ROSA MARÍA AYALA PALENZUELA	0,00	0,00	59,85	0,00
401570 2B00 64	CONTRATO TRANSFIERE 2020, JOSÉ FERNANDO BIENVENIDO BÁRCENA	0,00	-632,53	17.147,22	0,00
401571 2B00 64	CONTRATO TRANSFIERE 2020, YOLANDA CANTÓN CASTILLA	0,00	0,00	2.248,03	0,00
401572 2B00 64	CONTRATO TRANSFIERE 2020, ANTONIO L. CORRAL LIRIA	0,00	0,00	488,75	0,00
401573 2B00 64	CONTRATO TRANSFIERE 2020, LUIS IRIBARNE MARTÍNEZ	0,00	0,00	1.293,84	0,00
401574 2B00 64	CONTRATO TRANSFIERE 2020, MILAGROSA SANTOS HERNÁNDEZ	0,00	-4.178,48	3.161,57	0,00
401575 2B00 64	CONTRATO TRANSFIERE 2020, JOSÉ GRANERO MOLINA	0,00	-925,00	3.197,41	0,00
401576 2B00 64	CONTRATO TRANSFIERE 2020, MIGUEL ÁNGEL LUQUE MATEO	0,00	-197,00	0,16	0,00
401577 2B00 64	CONTRATO INVESTIG., ANTONIO GIMÉNEZ FERNÁNDEZ	0,00	-674,85	998,29	0,00
401579 2B00 64	CONTRATO TRANSFIERE 2020, IGNACIO FERNÁNDEZ DE LAS NIEVES	0,00	-455,46	8.811,04	0,00
401580 2B00 64	CONTRATO TRANSFIERE 2020, ISABEL MERCADER RUBIO	0,00	0,00	262,05	0,00
401581 2B00 64	CONTRATO TRANSFIERE 2020, GABRIEL AGUILERA MANRIQUE	0,00	0,00	1.214,88	0,00
401582 2B00 64	CONTRATO TRANSFIERE 2020, Mª CARMEN QUILES CABRERA/MªMAR CAMPOS FIGARES	0,00	-150,00	5.763,52	0,00

**DESVIACIONES DE FINANCIACIÓN**

<b>Crédito</b>	<b>Descripción</b>	<b>Desviaciones positivas</b>	<b>Desviaciones negativas</b>	<b>Desviaciones acumuladas positivas</b>	<b>Desviaciones acumuladas negativas</b>
401583 2B00 64	CONTRATO TRANSFIERE 2020, TRINIDAD ANGOSTO TRILLO	0,00	-6.950,10	10.871,60	0,00
401585 2B00 64	CONTRATO INVESTIG., ALBERTO ANDÚJAR VACA	0,00	-771,17	1,21	0,00
401587 2B00 64	CONTRATO INVESTIG., ÁNGELA VALLEJOS IZQUIERDO	0,00	-1.085,47	19.999,59	0,00
401588 2B00 64	CONTRATO TRANSFIERE, JOSÉ MANUEL ORTEGA EGEA Y ALEJANDRO LÓPEZ MARTÍNEZ	0,00	-2.226,75	1.349,65	0,00
401590 2B00 64	CONTRATO INVESTIG., FRANCISCO GIL MONTOYA	0,00	0,00	608,70	0,00
401591 2B00 64	CONTRATO INVESTIG., FRANCISCO GIL MONTOYA	0,00	0,00	613,13	0,00
401594 2B00 64	CONTRATO INVESTIG., EVA MARÍA ARTÉS RODRÍGUEZ	0,00	-3.889,42	4.001,50	0,00
401595 2B00 64	CONTRATO INVESTIG., JERÓNIMO DE BURGOS JIMÉNEZ	0,00	0,00	7.040,71	0,00
401596 2B00 64	CONTRATO INVESTIG., FRANCISCO JAVIER ALARCÓN LÓPEZ	0,00	-555,40	1.140,00	0,00
401597 2B00 64	CONTRATO TRANSFIERE; ÁLVARO SICILIA CAMACHO	0,00	-1.758,80	5.440,20	0,00
401598 2B00 64	CONTRATO TRANSFIERE; JAIME DE PABLO VALENCIANO	0,00	-15.038,19	0,00	0,00
401599 2B00 64	CONTRATO INVESTIG., ALFREDO ALCAYDE GARCÍA	0,00	0,00	1.478,27	0,00
401600 2B00 64	CONTRATO INVESTIG., ALFREDO ALCAYDE GARCÍA	0,00	-443,52	0,00	0,00
401601 2B00 64	CONTRATO INVESTIG., EVA MARÍA ARTÉS RODRÍGUEZ Y MANUEL RODRÍGUEZ	0,00	-3.618,90	4.973,86	0,00
401602 2B00 64	CONTRATO INVESTIG., Mª DEL CARMEN SALAS SANJUAN	0,00	-161,15	0,00	0,00
401603 2B00 64	CONTRATO INVESTIG., MARÍA JUANA LÓPEZ MEDINA	0,00	0,00	234,75	0,00
401606 2B00 64	CONTRATO INVESTIG., ALFREDO ALCAYDE GARCÍA	608,70	0,00	1.478,27	0,00
401607 2B00 64	CONTRATO INVESTIG., PABLO CAMPRA MADRID	0,00	0,00	7.690,71	0,00
401608 2B00 64	CONTRATO TRANSFIERE; ENRIQUE LÓPEZ CARRIQUE	0,00	0,00	7.321,47	0,00
401610 2B00 64	CONTRATO INVESTIG., ESTHER GIMÉNEZ LUQUE	0,00	-569,35	0,00	0,00
401611 2B00 64	PROYECTO INVESTIG., IGNACIO FERNÁNDEZ DE LAS NIEVES	0,00	-33.160,85	4.556,30	0,00
401612 2B00 64	CONTRATO INVESTIG., JOSÉ ANTONIO SALINAS ANDÚJAR	0,00	-6.358,04	0,00	0,00
401614 2B00 64	CONTRATO INVESTIG., ANTONIO JESÚS ÁLVAREZ MARTÍNEZ	0,00	-59,80	906,66	0,00
401615 2B00 64	CONTRATO INVESTIG., MARÍA DEL CARMEN SALAS SAN JUAN	0,00	-3.486,35	5.631,01	0,00
401617 2B00 64	CONTRATO INVESTIG., NICOLÁS PADILLA SORIANO	5.544,89	0,00	6.672,03	0,00
401618 2B00 64	CONTRATO INVESTIG., ANTONIA GARRIDO FRENICH	0,00	0,00	26.300,02	0,00
401619 2B00 64	CONTRATO INVESTIG., FRANCISCA SUÁREZ ESTRELLA	0,00	-3.046,45	33,50	0,00
401620 2B00 64	CONTRATO INVESTIG., JOSÉ LUIS GUIL GUERRERO	0,00	0,00	5.950,00	0,00
401621 2B00 64	CONTRATO INVESTIG., EMILIO GALDEANO GÓMEZ	0,00	-1.181,91	4.034,61	0,00
401622 2B00 64	CONTRATO INVESTIG., ANTONIO JESÚS CASTRO MARTÍNEZ	0,00	-667,04	224,80	0,00
401623 2B00 64	CONTRATO INVESTIG., JUAN F. MOTA Y ENCARNACIÓN MERLO	38.117,69	0,00	128.335,08	0,00
401624 2B00 64	CONTRATO INVESTIG., MIGUEL ÁNGEL LUQUE MATEO	0,00	-159,22	0,00	0,00
401625 2B00 64	CONTRATO INVESTIG., ÍÑIGO DEL GUAYO CASTIELLA	0,00	-5.000,00	21.000,00	0,00
401627 2B00 64	CONTRATO INVESTIG., JUAN LUIS VALENZUELA MANJÓN	0,00	0,00	886,87	0,00
401628 2B00 64	CONTRATO INVESTIG., FERNANDO LÓPEZ ORTIZ	0,00	-4.403,72	1.437,30	0,00
401629 2B00 64	PROYECTO INVESTIG., JUAN CARLOS PÉREZ MESA	0,00	0,00	10.869,56	0,00
401631 2B00 64	CONTRATO INVESTIG., ÍÑIGO DEL GUAYO CASTIELLA	0,00	-5.000,00	19.000,00	0,00
401632 2B00 64	CONTRATO INVESTIG., JOSÉ ANTONIO SALINAS ANDÚJAR	0,00	-9.244,68	0,00	0,00
401633 2B00 64	CONTRATO INVESTIG., JUAN E. TRINIDAD Y SALVADOR CRUZ	0,00	-1.063,31	1.399,55	0,00
401634 2B00 64	CONTRATO INVESTIG., NICOLÁS PADILLA SORIANO	0,00	0,00	22,90	0,00
401635 2B00 64	CONTRATO INVESTIG., JUAN MOTA POVEDA	0,00	-1.877,84	2.670,88	0,00
401636 2B00 64	CONTRATO INVESTIG., ANTONIO CASIMIRO- ALBERTO SORIANO	0,00	-468,49	5.217,99	0,00
401637 2B00 64	CONTRATO INVESTIG., ANTONIA GARRIDO FRENICH	0,00	-6.831,12	6.004,97	0,00
401638 2B00 64	CONTRATO INVESTIG., ÍÑIGO DEL GUAYO CASTIELLA	3.739,13	0,00	3.830,13	0,00
401641 2B00 64	CONTRATO INVESTIG., ÍÑIGO DEL GUAYO CASTIELLA/LORENZO MELLADO RUIZ	86,96	0,00	956,53	0,00
401642 2B00 64	CONTRATO INVESTIG., ANTONIO FERNÁNDEZ MARTÍNEZ	0,00	-879,98	6.525,06	0,00
401643 2B00 64	CONTRATO INVESTIG., JOSÉ LUIS CASAS LÓPEZ	0,00	0,00	175,72	0,00



**DESVIACIONES DE FINANCIACIÓN**

<b>Crédito</b>	<b>Descripción</b>	<b>Desviaciones positivas</b>	<b>Desviaciones negativas</b>	<b>Desviaciones acumuladas positivas</b>	<b>Desviaciones acumuladas negativas</b>
401644 2B00 64	CONTRATO INVESTIG., EMILIO GALDEANO GÓMEZ	0,00	-3.422,93	0,00	0,00
401645 2B00 64	CONTRATO INVESTIG., MARÍA JUANA LÓPEZ MEDINA	0,00	0,00	826,30	0,00
401646 2B00 64	CONTRATO INVESTIG., PEDRO ANTONIO DÍAZ FÚNEZ	8.378,64	0,00	8.414,73	0,00
401647 2B00 64	CONTRATO INVESTIG., ESTHER GIMÉNEZ LUQUE	0,00	-548,45	397,44	0,00
401648 2B00 64	CONTRATO INVESTIG., EVA MARÍA ARTÉS RODRÍGUEZ	0,00	-3.797,27	4.487,31	0,00
401649 2B00 64	CONTRATO INVESTIG., ESTHER GIMÉNEZ LUQUE	0,00	-1.728,34	0,00	0,00
401650 2B00 64	CONTRATO INVESTIG., M. DEL CARMEN PÉREZ FUENTES	0,00	0,00	4.311,00	0,00
401653 2B00 64	CONTRATO INVESTIG., GRACIA ESTHER MARTÍN GARZÓN	0,00	-27.524,00	0,35	0,00
401654 2B00 64	CONTRATO INVESTIG., JOSÉ LUIS LÓPEZ CASTRO	0,00	-175,40	574,60	0,00
401656 2B00 64	CONTRATO TRANSFIERE 2021, JORGE ANTONIO SÁNCHEZ MOLINA	0,00	-1.022,30	93,85	0,00
401657 2B00 64	CONTRATO TRANSFIERE 2021, JOSÉ MARÍA CALAFORRA CHORDI	0,00	-3.127,37	2.803,47	0,00
401658 2B00 64	CONTRATO TRANSFIERE 2021, JOSÉ M. GUZMÁN PALOMINO	0,00	-4.853,00	6.950,10	0,00
401659 2B00 64	CONTRATO TRANSFIERE 2021, JUAN MARTÍNEZ LÓPEZ	0,00	-1.111,01	14.606,82	0,00
401660 2B00 64	CONTRATO TRANSFIERE 2021, MILAGROSA SANTOS HERNÁNDEZ	0,00	-6.135,64	10.089,17	0,00
401661 2B00 64	CONTRATO TRANSFIERE 2021, JOSÉ LUIS GUZMÁN SÁNCHEZ	0,00	-872,89	0,00	0,00
401662 2B00 64	CONTRATO TRANSFIERE 2021, IGNACIO FERNÁNDEZ DE LAS NIEVES	0,00	-6.103,75	1.028,03	0,00
401663 2B00 64	CONTRATO TRANSFIERE 2021, MANUEL JAMILENA QUESADA	0,00	-2.042,68	4,80	0,00
401664 2B00 64	CONTRATO TRANSFIERE 2021, FRANCISCO GIL MONTOYA	0,00	0,00	6.000,00	0,00
401665 2B00 64	CONTRATO TRANSFIERE 2021, FRANCISCO FLORES CÉSPEDES	0,00	0,00	15.590,56	0,00
401666 2B00 64	CONTRATO TRANSFIERE 2021, PEDRO AGUILERA AGUILERA	0,00	-728,47	8.953,54	0,00
401667 2B00 64	CONTRATO TRANSFIERE 2021, MARÍA JESÚS MARTÍNEZ BUENO	0,00	-472,06	2.817,17	0,00
401668 2B00 64	CONTRATO TRANSFIERE 2021, M <sup>a</sup> CARMEN SALAS SANJUAN	0,00	-36,24	48,90	0,00
401669 2B00 64	CONTRATO TRANSFIERE 2021, JULIÁN CUEVAS GONZÁLEZ	0,00	-9.123,98	442,69	0,00
401670 2B00 64	CONTRATO INVESTIG., LUIS F. IRIBARNE MARTÍNEZ	0,00	0,00	8.700,00	0,00
401671 2B00 64	CONTRATO TRANSFIERE 2021, ENRIQUE LÓPEZ CARRIQUE	0,00	0,00	9.599,89	0,00
401672 2B00 64	CONTRATO TRANSFIERE 2021, ROSA MARÍA AYALA PALENZUELA	0,00	-4.192,66	2.873,34	0,00
401673 2B00 64	CONTRATO TRANSFIERE 2021, ANTONIO J. CASIMIRO ANDÚJAR	0,00	0,00	1,56	0,00
401674 2B00 64	CONTRATO TRANSFIERE 2021, ANTONIO J. CASTRO MARTÍNEZ	0,00	0,00	1.215,65	0,00
401675 2B00 64	CONTRATO TRANSFIERE 2021, JOSÉ M. HERNÁNDEZ PADILLA	0,00	-1.523,52	416,13	0,00
401676 2B00 64	CONTRATO TRANSFIERE 2021, REMEDIOS LÓPEZ LIRIA	0,00	-63,57	19,46	0,00
401677 2B00 64	CONTRATO TRANSFIERE 2021, ROCÍO LÓPEZ SAN LUIS	0,00	-700,00	11,79	0,00
401678 2B00 64	CONTRATO TRANSFIERE 2021, VERÓNICA V. MÁRQUEZ HERNÁNDEZ	0,00	-1.385,35	402,23	0,00
401679 2B00 64	CONTRATO TRANSFIERE 2021, M. CARMEN PÉREZ FUENTES	0,00	-561,98	4.207,36	0,00
401680 2B00 64	CONTRATO TRANSFIERE 2021, CRISTINA QUINTAS SORIANO	0,00	0,00	7.452,00	0,00
401681 2B00 64	CONTRATO TRANSFIERE 2021, M. DEL MAR SÁNCHEZ JOYA	0,00	0,00	1.358,06	0,00
401682 2B00 64	CONTRATO TRANSFIERE 2021, ÁLVARO SICILIA CAMACHO	2.999,00	0,00	2.999,00	0,00
401683 2B00 64	CONTRATO INVESTIG., SALVADOR CRUZ RAMBAUD Y JUAN E. TRINIDAD SEGOVIA	0,00	-326,09	4.195,64	0,00
401684 2B00 64	CONTRATO INVESTIG., FRANCISCO GABRIEL ACIÉN FERNÁNDEZ	0,00	-6.852,37	519,62	0,00
401685 2B00 64	CONTRATO INVESTIG., ÁNGEL JESÚS CALLEJÓN FERRE	0,00	-13.133,23	0,00	0,00
401686 2B00 64	CONTRATO INVESTIG., NICOLÁS PADILLA SORIANO	0,00	0,00	0,00	0,00
401687 2B00 64	CONTRATO INVESTIG., ÁNGEL FERNÁNDEZ CORTÉS	0,00	-15.087,89	13.660,57	0,00
401688 2B00 64	CONTRATO INVESTIG., JORGE ANTONIO SÁNCHEZ MOLINA	0,00	-7.817,76	898,84	0,00
401689 2B00 64	CONTRATO INVESTIG., ÁLVARO SICILIA CAMACHO	0,00	0,00	12.215,00	0,00
401690 2B00 64	CONTRATO INVESTIG., FRANCISCO JAVIER EGEA GONZÁLEZ	0,00	0,00	18.991,30	0,00
401691 2B00 64	CONTRATO INVESTIG., JAVIER CABELLO PIÑAR	0,00	0,00	4.347,83	0,00
401692 2B00 64	CONTRATO INVESTIG., FERNANDO LÓPEZ ORTIZ	0,00	-15.000,00	0,00	0,00

**DESVIACIONES DE FINANCIACIÓN**

<b>Crédito</b>	<b>Descripción</b>	<b>Desviaciones positivas</b>	<b>Desviaciones negativas</b>	<b>Desviaciones acumuladas positivas</b>	<b>Desviaciones acumuladas negativas</b>
401693 2B00 64	CONTRATO INVESTIG., PABLO PUMARES FERNÁNDEZ	0,00	0,00	9.236,21	0,00
401694 2B00 64	CONTRATO INVESTIG., FERNANDO SOLA GÓMEZ	0,00	-208,42	5.695,17	0,00
401695 2B00 64	CONTRATO INVESTIG., JULIÁN SÁNCHEZ-HERMOSILLA LÓPEZ	547,08	0,00	1.416,65	0,00
401696 2B00 64	CONTRATO INVESTIG., PEDRO AGUILERA AGUILERA	0,00	-244,41	1.129,50	0,00
401698 2B00 64	CONTRATO INVESTIG., MIGUEL URRESTARAZU GAVILÁN	0,00	-342,08	0,00	0,00
401700 2B00 64	CONTRATO INVESTIG., FERNANDO DIÁNEZ/MILAGROSA SANTOS	4.235,43	0,00	14.010,56	0,00
401701 2B00 64	CONTRATO INVESTIG., ANTONIO GARCÍA ALCARAZ SERRANO	0,00	-281,90	0,07	0,00
401702 2B00 64	CONTRATO INVESTIG., MIGUEL URRESTARAZU GAVILÁN	0,00	-1.556,66	3.322,36	0,00
401703 2B00 64	CONTRATO INVESTIG., MARÍA JOSÉ LÓPEZ LÓPEZ	0,00	-2.582,61	1.721,74	0,00
401704 2B00 64	CONTRATO INVESTIG., FRANCISCO G. ACIÉN FERNÁNDEZ	54.205,20	0,00	66.713,71	0,00
401705 2B00 64	CONTRATO INVESTIG., JOSÉ LUIS LÓPEZ CASTRO	0,00	-5.594,86	0,53	0,00
401706 2B00 64	CONTRATO INVESTIG., JOSÉ LUIS LÓPEZ CASTRO	178,46	0,00	2.896,12	0,00
401707 2B00 64	CONTRATO INVESTIG., JAVIER CRIADO RODRÍGUEZ	0,00	0,00	23,93	0,00
401708 2B00 64	CONTRATO INVESTIG., ANTONIO VARGAS BERENGUEL	0,00	-3.460,49	13.661,47	0,00
401709 2B00 64	CONTRATO INVESTIG., ANTONIO FERNÁNDEZ MARTÍNEZ	0,00	-12.450,00	6,52	0,00
401710 2B00 64	CONTRATO INVESTIG., JUAN FRANCISCO PÉREZ GÁLVEZ	0,00	0,00	6.086,96	0,00
401711 2B00 64	CONTRATO INVESTIG., JOSÉ LUIS GUIL GUERRERO	0,00	0,00	9.468,15	0,00
401712 2B00 64	CONTRATO INVESTIG., MANUEL ÁNGEL AGUILAR TORRES Y FERNANDO JOSÉ AGUILAR TORRES	0,00	-6.605,98	0,02	0,00
401713 2B00 64	CONTRATO INVESTIG., ANTONIA GARRIDO FRENICH	20.708,69	0,00	60.197,12	0,00
401714 2B00 64	CONTRATO INVESTIG., LORENZO MELLADO RUIZ	0,00	0,00	3.478,26	0,00
401715 2B00 64	CONTRATO INVESTIG., IGNACIO FERNÁNDEZ DE LAS NIEVES	0,00	-16.558,16	8.659,24	0,00
401717 2B00 64	CONTRATO INVESTIG., RAÚL ORTEGA PÉREZ	0,00	-6.376,25	465,56	0,00
401719 2B00 64	CONTRATO INVESTIG., ADOLFO CANGAS DÍAZ	0,00	-3.571,01	946,85	0,00
401720 2B00 64	CONTRATO INVESTIG., JUAN FRANCISCO PÉREZ GÁLVEZ	0,00	0,00	1.304,35	0,00
401721 2B00 64	CONTRATO INVESTIG., ANTONIO JESÚS ÁLVAREZ MARTÍNEZ	0,00	-1.915,98	5.651,61	0,00
401723 2B00 64	CONTRATO INVESTIG., JOSÉ ANTONIO SALINAS ANDÚJAR	0,00	-6.521,74	0,00	0,00
401724 2B00 64	CONTRATO INVESTIG., FRANCISCO A. NIETO ESCÁMEZ	0,00	0,00	3.130,44	0,00
401725 2B00 64	CONTRATO INVESTIG., MIGUEL ÁNGEL LUQUE MATEO	0,00	-2.932,83	163,68	0,00
401726 2B00 64	CONTRATO INVESTIG., ESTHER GIMÉNEZ LUQUE	0,00	0,00	55,82	0,00
401727 2B00 64	CONTRATO INVESTIG., CARLOS VARGAS VASSEROT	0,00	-1.911,60	1.013,67	0,00
401728 2B00 64	CONTRATO INVESTIG., JUAN CARLOS PÉREZ MESA	0,00	-1.539,48	6.612,69	0,00
401729 2B00 64	CONTRATO INVESTIG., ROCÍO LÓPEZ SAN LUIS	0,00	-1.247,61	1.042,93	0,00
401730 2B00 64	CONTRATO INVESTIG., ESTHER GIMÉNEZ LUQUE	0,00	-3.189,13	3.946,79	0,00
401731 2B00 64	CONTRATO INVESTIG., ESTHER GIMÉNEZ LUQUE	0,00	-3.478,26	0,00	0,00
401732 2B00 64	CONTRATO INVESTIG., JOSÉ LUIS LÓPEZ CASTRO	0,00	-21.453,89	12.070,56	0,00
401733 2B00 64	CONTRATO INVESTIG., EMILIO GALDEANO GÓMEZ	0,00	-1.077,03	1.739,13	0,00
401734 2B00 64	CONTRATO INVESTIG., JUAN FRANCISCO PÉREZ GÁLVEZ	4.782,61	0,00	6.086,96	0,00
401735 2B00 64	CONTRATO INVESTIG., MILAGROSA SANTOS Y FERNANDO DIÁNEZ	16.614,35	0,00	29.475,35	0,00
401736 2B00 64	CONTRATO INVESTIG., PILAR MARTÍNEZ ORTIGOSA	1.381,07	0,00	3.233,24	0,00
401737 2B00 64	CONTRATO INVESTIG., IÑIGO DEL GUAYO CASTIELLA	0,00	-434,78	10.000,00	0,00
401738 2B00 64	CONTRATO INVESTIG., IÑIGO DEL GUAYO CASTIELLA	0,00	-11.739,13	0,00	0,00
401739 2B00 64	CONTRATO INVESTIG., IÑIGO DEL GUAYO CASTIELLA	0,00	0,00	11.739,13	0,00
401740 2B00 64	CONTRATO TRANSFIERE 2022, FERNANDO JOSÉ DIÁNEZ MARTÍNEZ	1.560,90	0,00	13.178,63	0,00
401741 2B00 64	CONTRATO TRANSFIERE 2022, IGNACIO FERNÁNDEZ DE LAS NIEVES	0,00	-4.520,70	16.979,30	0,00
401742 2B00 64	CONTRATO TRANSFIERE 2022, ESTHER GIMÉNEZ LUQUE	0,00	-10.043,52	7.956,48	0,00
401743 2B00 64	CONTRATO TRANSFIERE 2022, JOSÉ LUIS GUIL GUERRERO	0,00	-11.953,82	3.878,45	0,00

**DESVIACIONES DE FINANCIACIÓN**

<b>Crédito</b>	<b>Descripción</b>	<b>Desviaciones positivas</b>	<b>Desviaciones negativas</b>	<b>Desviaciones acumuladas positivas</b>	<b>Desviaciones acumuladas negativas</b>
401744 2B00 64	CONTRATO TRANSFIERE 2022, ALEJANDRO LÓPEZ MARTÍNEZ	0,00	-4.048,48	20.201,52	0,00
401745 2B00 64	CONTRATO TRANSFIERE 2022, CECILIA MARTÍNEZ MARTÍNEZ	0,00	-17.086,84	3.163,16	0,00
401746 2B00 64	CONTRATO TRANSFIERE 2022, JAIME DE PABLO VALENCIANO	0,00	-3.146,04	19.253,96	0,00
401747 2B00 64	CONTRATO TRANSFIERE 2022, JUAN RECA CARDEÑA	0,00	-8.594,04	11.905,96	0,00
401748 2B00 64	CONTRATO TRANSFIERE 2022; Mª DEL CARMEN SALAS SANJUAN	0,00	-2.761,71	3.017,98	0,00
401749 2B00 64	CONTRATO TRANSFIERE 2022, MILAGROSA SANTOS HERNÁNDEZ	767,26	0,00	23.767,26	0,00
401750 2B00 64	CONTRATO TRANSFIERE 2022, ÁNGELES ARJONA GARRIDO	0,00	-5.478,70	121,30	0,00
401751 2B00 64	CONTRATO TRANSFIERE 2022, JOSÉ ÁNGEL AZNAR SÁNCHEZ	0,00	-4.358,44	1.166,05	0,00
401752 2B00 64	CONTRATO TRANSFIERE 2022, JUAN CARLOS CHECA OLMOS	0,00	-5.192,77	353,57	0,00
401753 2B00 64	CONTRATO TRANSFIERE 2022, LORENA GUTIÉRREZ PUERTAS	0,00	-447,30	5.152,70	0,00
401754 2B00 64	CONTRATO TRANSFIERE 2022, LUIS FERNANDO URIBARNE MARTÍNEZ	0,00	-4.047,83	2.052,17	0,00
401755 2B00 64	CONTRATO TRANSFIERE 2022, REMEDIOS LÓPEZ LIRIA	0,00	-5.095,01	1.596,82	0,00
401756 2B00 64	CONTRATO TRANSFIERE 2022, FÁTIMA PÉREZ FERRER- ALBA PAÑOS PÉREZ	7.000,00	0,00	7.000,00	0,00
401757 2B00 64	CONTRATO TRANSFIERE 2022, RAFAEL QUIROSA CHEYROUZE	241,87	0,00	6.591,87	0,00
401758 2B00 64	CONTRATO TRANSFIERE 2022, M. DOLORES RUIZ FERNÁNDEZ	1.400,00	0,00	7.000,00	0,00
401759 2B00 64	CONTRATO TRANSFIERE 2022, ALBERTO SORIANO, ANTONIO CASIMIRO	0,00	-3.886,58	313,42	0,00
401760 2B00 64	CONTRATO TRANSFIERE 2022, JORGE TARIFA FERNÁNDEZ	0,00	-2.879,14	1.610,00	0,00
401761 2B00 64	CONTRATO INVESTIG., FERNANDO SOLA GÓMEZ	0,00	-9.797,50	2.376,41	0,00
401762 2B00 64	CONTRATO INVESTIG., ANTONIO JESÚS CASTRO MARTÍNEZ	0,00	-1.162,39	2.347,08	0,00
401763 2B00 64	CONTRATO INVESTIG., GRACIA E. MARTÍN GARZÓN	703,11	0,00	2.211,51	0,00
401764 2B00 64	CONTRATO INVESTIG., ÁNGEL JESÚS CALLEJÓN FERRE	0,00	-10.554,85	1.049,12	0,00
401765 2B00 64	CONTRATO INVESTIG., FRANCISCO JAVIER ALARCÓN LÓPEZ	0,00	0,00	0,00	0,00
401766 2B00 64	CONTRATO INVESTIG., FRANCISCO JAVIER ALARCÓN LÓPEZ	0,00	0,00	0,00	0,00
401767 2B00 64	CONTRATO INVESTIG., JUAN CARLOS PÉREZ MESA	0,00	-8.086,12	4.522,58	0,00
401768 2B00 64	CONTRATO INVESTIG., JOSE MANUEL DE AMO SÁNCHEZ FORTÚN	136,37	0,00	1.440,72	0,00
401769 2B00 64	CONTRATO INVESTIG., FRANCISCO JAVIER CABELLO PIÑAR	0,00	0,00	3.391,30	0,00
401771 2B00 64	CONTRATO INVESTIG., MIGUEL URRESTARAZU GAVILÁN	0,00	-670,60	0,00	0,00
401772 2B00 64	CONTRATO INVESTIG., ESTHER GIMÉNEZ LUQUE	0,00	-7.599,11	400,00	0,00
401773 2B00 64	CONTRATO INVESTIG., ANDRÉS MORENO RUIZ	0,00	0,00	30.434,78	0,00
401774 2B00 64	CONTRATO INVESTIG., VÍCTOR BASTANTE GRANELL	0,00	-929,60	113,88	0,00
401775 2B00 64	CONTRATO INVESTIG., CARLOS HERRERO SÁNCHEZ	0,00	-684,55	0,00	0,00
401776 2B00 64	CONTRATO INVESTIG., ESTHER GIMÉNEZ LUQUE	0,00	-11.917,91	1.122,95	0,00
401777 2B00 64	CONTRATO INVESTIG., FRANCISCO GABRIEL ACIÉN FERNÁNDEZ	0,00	-5.108,70	3.586,95	0,00
401778 2B00 64	CONTRATO INVESTIG., DARÍO RAMOS LÓPEZ	0,00	-1.066,01	325,29	0,00
401779 2B00 64	CONTRATO INVESTIG., ALBERTO SORIANO MALDONADO	21,78	0,00	2.635,26	0,00
401780 2B00 64	CONTRATO INVESTIG., JOSÉ LUIS GUIL GUERRERO	6.143,49	0,00	19.569,52	0,00
401781 2B00 64	CONTRATO INVESTIG., NURIA NOVAS CASTELLANO	1.947,83	0,00	9.739,13	0,00
401782 2B00 64	CONTRATO INVESTIG., FRANCISCO GABRIEL ACIÉN FERNÁNDEZ	0,00	-2.608,70	0,00	0,00
401783 2B00 64	CONTRATO INVESTIG., ÁNGELA VALLEJOS IZQUIERDO	0,00	-26,00	10.147,91	0,00
401784 2B00 64	CONTRATO INVESTIG., ANTONIA GARRIDO FRENICH	5.401,61	0,00	5.401,61	0,00
401785 2B00 64	CONTRATO INVESTIG., ESTHER GIMÉNEZ LUQUE	0,00	0,00	0,00	0,00
401786 2B00 64	CONTRATO INVESTIG., ÁNGEL FORNIELES GIL	1.304,35	0,00	1.304,35	0,00
401787 2B00 64	CONTRATO INVESTIG., INMACULADA GÓMEZ BECERRA	433,91	0,00	433,91	0,00
401788 2B00 64	CONTRATO INVESTIG., MIGUEL ÁNGEL LUQUE MATEO	4.186,42	0,00	4.186,42	0,00
401789 2B00 64	CONTRATO INVESTIG., ANTONIA GARRIDO FRENICH	29.554,48	0,00	29.554,48	0,00
401790 2B00 64	CONTRATO INVESTIG., MANUEL DÍAZ PÉREZ	8.699,91	0,00	8.699,91	0,00
401791 2B00 64	CONTRATO INVESTIG., FERNANDO RECHE LORITE	0,00	0,00	0,00	0,00

**DESVIACIONES DE FINANCIACIÓN**

<b>Crédito</b>	<b>Descripción</b>	<b>Desviaciones positivas</b>	<b>Desviaciones negativas</b>	<b>Desviaciones acumuladas positivas</b>	<b>Desviaciones acumuladas negativas</b>
401792 2B00 64	Contrato UAL Activa, Enrique García Artero	0,00	0,00	0,00	0,00
401793 2B00 64	CONTRATO INVESTIG., FRANCISCA SUÁREZ ESTRELLA	38.067,12	0,00	38.067,12	0,00
401794 2B00 64	CONTRATO INVESTIG., Mª JOSÉ LÓPEZ LÓPEZ	98.000,00	0,00	98.000,00	0,00
401795 2B00 64	CONTRATO INVESTIG., MANUEL ALCARAZ IBÁÑEZ	1.307,94	0,00	1.307,94	0,00
401796 2B00 64	CONTRATO INVESTIG. TRANSFIERE; EDUARDO GARZÓN GARZÓN	11.941,97	0,00	11.941,97	0,00
401797 2B00 64	CONTRATO INVESTIG. TRANSFIERE; JOSÉ CARLOS MORENO ÚBEDA	6.488,51	0,00	6.488,51	0,00
401798 2B00 64	CONTRATO INVESTIG. TRANSFIERE; FRANCISCO RODRÍGUEZ DÍAZ	8.808,06	0,00	8.808,06	0,00
401799 2B00 64	CONTRATO TRANSFIERE 2022; JORGE ANTONIO SÁNCHEZ MOLINA	17.945,05	0,00	17.945,05	0,00
401800 2B00 64	CONTRATO INVESTIG. TRANSFIERE; MIGUEL URRESTARAZU GAVILÁN	4.608,88	0,00	4.608,88	0,00
401801 2B00 64	CONTRATO TRANSFIERE 2022; PABLO JORGE MARCOS PARDO	2.084,89	0,00	2.084,89	0,00
401802 2B00 64	CONTRATO INVESTIG. TRANSFIERE; ROCÍO LÓPEZ SAN LUIS	3.893,79	0,00	3.893,79	0,00
401803 2B00 64	CONTRATO TRANSFIERE 2022; ALBERTO SORIANO MALDONADO	3.336,55	0,00	3.336,55	0,00
401804 2B00 64	CONTRATO INVESTIG., NICOLÁS PADILLA SORIANO	12.269,97	0,00	12.269,97	0,00
401805 2B00 64	CONTRATO INVESTIG., FRANCISCO GABRIEL ACIÉN FERNÁNDEZ	21.086,96	0,00	21.086,96	0,00
401806 2B00 64	CONTRATO INVESTIG., JUAN JOSÉ GALLARDO RODRÍGUEZ	4.506,45	0,00	4.506,45	0,00
401807 2B00 64	CONTRATO INVESTIG., M. JOSÉ JIMÉNEZ CALLEJÓN	3.899,81	0,00	3.899,81	0,00
401808 2B00 64	CONTRATO INVESTIG., GRACIA ESTER MARTÍN GARZÓN	21.487,60	0,00	21.487,60	0,00
401809 2B00 64	CONTRATO INVESTIG., MARÍA TERESA MARTÍN PALOMO	7.071,34	0,00	7.071,34	0,00
401810 2B00 64	CONTRATO INVESTIG., JUAN CARLOS CHECA OLMOS	3.495,55	0,00	3.495,55	0,00
401811 2B00 64	CONTRATO INVESTIG., JUAN LUIS VALENZUELA MANJÓN-CABEZA	3.870,00	0,00	3.870,00	0,00
401812 2B00 64	CONTRATO INVESTIG., JUAN CARLOS PÉREZ MESA	12.000,00	0,00	12.000,00	0,00
401813 2B00 64	CONTRATO INVESTIG., M. TERESA MARTÍN PALOMO	104,40	0,00	104,40	0,00
401815 2B00 64	CONTRATO INVESTIG., JESÚS HERNÁNDEZ RUBIO	2.002,27	0,00	2.002,27	0,00
401816 2B00 64	CONTRATO INVESTIG., Mª DEL CARMEN SALAS SANJUÁN	12.880,00	0,00	12.880,00	0,00
401817 2B00 64	CONTRATO INVESTIG., FRANCISCA SUÁREZ ESTRELLA	15.217,40	0,00	15.217,40	0,00
401818 2B00 64	CONTRATO INVESTIG., FRANCISCA SUÁREZ ESTRELLA	19.000,00	0,00	19.000,00	0,00
401819 2B00 64	CONTRATO INVESTIG., IÑIGO DEL GUAYO CASTIELLA	10.434,78	0,00	10.434,78	0,00
401820 2B00 64	CONTRATO INVESTIG., IÑIGO DEL GUAYO CASTIELLA	12.173,91	0,00	12.173,91	0,00
401821 2B00 64	CONTRATO INVESTIG., ANTONIO ROJAS TEJADA	1.178,75	0,00	1.178,75	0,00
401822 2B00 64	CONTRATO INVESTIG., MILAGROSA SANTOS HERNÁNDEZ	14.060,60	0,00	14.060,60	0,00
401823 2B00 64	CONTRATO INVESTIG., ESTHER GIMÉNEZ LUQUE	1.860,75	0,00	1.860,75	0,00
401824 2B00 64	CONTRATO INVESTIG., ANTONIO GIMÉNEZ FERNÁNDEZ	1.739,13	0,00	1.739,13	0,00
401826 2B00 64	CONTRATO INVESTIG., IGNACIO FERNÁNDEZ DE LAS NIEVES	19.652,17	0,00	19.652,17	0,00
401827 2B00 64	CONTRATO INVESTIG., MIGUEL ÁNGEL LUQUE MATEO	2.964,43	0,00	2.964,43	0,00
401829 2B00 64	CONTRATO INVESTIG., TOMÁS LAFARGA POYO	20.869,56	0,00	20.869,56	0,00
401830 2B00 64	CONTRATO INVESTIG., IGNACIO FERNÁNDEZ DE LAS NIEVES	10.521,74	0,00	10.521,74	0,00
401831 2B00 64	CONTRATO INVESTIG., MANUEL DÍAZ LÓPEZ	10.652,17	0,00	10.652,17	0,00
401833 2B00 64	CONTRATO INVESTIG., IÑIGO DEL GUAYO CASTIELLA	33.043,48	0,00	33.043,48	0,00
401834 2B00 64	CONTRATO INVESTIG., ESTHER GIMÉNEZ LUQUE	13.043,48	0,00	13.043,48	0,00
401835 2B00 64	CONTRATO INVESTIG., JOSÉ LUIS BLANCO CLARACO	5.339,12	0,00	5.339,12	0,00
401836 2B00 64	CONTRATO INVESTIG., JUAN CARLOS PÉREZ MESA	12.608,70	0,00	12.608,70	0,00
401837 2B00 64	CONTRATO INVESTIG., IÑIGO DEL GUAYO CASTIELLA	13.043,48	0,00	13.043,48	0,00
401839 2B00 64	CONTRATO INVESTIG., IGNACIO FERNÁNDEZ DE LAS NIEVES	2.437,24	0,00	2.437,24	0,00
401840 2B00 64	CONTRATO INVESTIG., BORJA MANUEL MARTÍNEZ TÉLLEZ	2.613,48	0,00	2.613,48	0,00
401841 2B00 64	CONTRATO INVESTIG., IÑIGO DEL GUAYO CASTIELLA	43.391,30	0,00	43.391,30	0,00
401842 2B00 64	CONTRATO INVESTIG., CARLOS VARGAS VASSEROT	5.217,39	0,00	5.217,39	0,00
401843 2B00 64	CONTRATO INVESTIG., Mª JOSÉ CAZORLA GONZÁLEZ	12.956,52	0,00	12.956,52	0,00

**DESVIACIONES DE FINANCIACIÓN**

<b>Crédito</b>	<b>Descripción</b>	<b>Desviaciones positivas</b>	<b>Desviaciones negativas</b>	<b>Desviaciones acumuladas positivas</b>	<b>Desviaciones acumuladas negativas</b>
401844 2B00 64	CONTRATO INVESTIG., FERNANDO DEL MORAL TORRES	6.198,34	0,00	6.198,34	0,00
401845 2B00 64	CONTRATO INVESTIG., ANTONIO GARCÍA ALCARAZ	1.796,62	0,00	1.796,62	0,00
401846 2B00 64	CONTRATO INVESTIG., JESÚS HERNÁNDEZ RUBIO	5.217,39	0,00	5.217,39	0,00
401847 2B00 64	CONTRATO INVESTIG., IÑIGO DEL GUAYO CASTIELLA	10.869,57	0,00	10.869,57	0,00
401848 2B00 64	CONTRATO INVESTIG., Mª JOSÉ CAZORLA GONZÁLEZ	10.061,09	0,00	10.061,09	0,00
401849 2B00 64	CONTRATO INVESTIG., CARMEN ANA PARDO BARRIONUEVO	7.904,35	0,00	7.904,35	0,00
401850 2B00 64	CONTRATO INVESTIG.,	1.488,49	0,00	1.488,49	0,00
408888 2B00 64	PRESUPUESTO DE CONTRATOS DE INVESTIGACIÓN	0,00	0,00	0,00	0,00
408889 2B00 64	COSTES INDIRECTOS CONTRATOS DE INVESTIGACIÓN	19.328,88	0,00	353.813,50	0,00
500000 2E00 64	GRUPOS DE INVESTIGACIÓN PAIDI	0,00	0,00	1.773,48	0,00
500001 2E00 64	GRUPO INVESTIG., PABLO PUMARES FERNÁNDEZ	0,00	-2.587,49	4.061,40	0,00
500002 2E00 64	GRUP.GUZMAN PALOMINO,JOSE MIGUEL	0,00	-2.854,01	49,32	0,00
500003 2E00 64	GRUPO INVESTIG., JACOBA SALINAS BONILLO	0,00	-417,88	66.690,63	0,00
500004 2E00 64	GRUP.MOYANO LOPEZ,FRANCISCO JAVIER	0,00	-31.032,19	2.073,91	0,00
500005 2E00 64	GRUP.CABELLO GARCIA,TOMAS	0,00	-19.268,37	15.771,48	0,00
500006 2E00 64	GRUPO INVESTIG., FERNANDO DEL MORAL TORRES	0,00	-1.809,68	10.401,88	0,00
500007 2E00 64	GRUPO INVESTIG. AGR-159, RESIDUOS DE PLAGUICIDAS	21.720,92	0,00	39.649,78	0,00
500011 2E00 64	GRUPO INVESTIGACIÓN FRANCISCO HERRERA CUADRA	0,00	-418,92	4.740,58	0,00
500012 2E00 64	GRUPO INVESTIGACIÓN, FRANCISCO GARCÍA MARCOS	0,00	0,00	402,02	0,00
500013 2E00 64	GRUP.SANCHEZ PEREZ,MANUEL	1.074,22	0,00	28.681,15	0,00
500014 2E00 64	GRUPO INVESTIG., FRANCISCO ANDÚJAR CASTILLO	0,00	-23.198,92	9.532,33	0,00
500015 2E00 64	GRUPO INVESTIGACIÓN BALTASAR FERNÁNDEZ RAMÍREZ	672,61	0,00	2.657,03	0,00
500017 2E00 64	GRUPO INVESTIG., Mª DEL MAR MARTÍN GARCÍA	0,00	-3.952,69	38.724,69	0,00
500019 2E00 64	GRUP.ARANDA TORRES,CAYETANO JOSE	0,00	0,00	525,75	0,00
500023 2E00 64	GRUPO INVESTIG., ANA Mª PEREZ VALLEJO	0,00	-4.953,56	15.362,46	0,00
500024 2E00 64	GRUPO INVESTIG., REMEDIOS LÓPEZ LIRIA	0,00	-2.957,08	8.077,65	0,00
500025 2E00 64	GRUP.NAVARRO PASCUAL,JUAN CARLOS	22,97	0,00	38.472,35	0,00
500026 2E00 64	GRUPO INVESTIG., MANUEL UBEDA FLORES	0,00	-3.456,98	36.665,54	0,00
500028 2E00 64	GRUP.LUCIANO SORIANO,CARMEN	0,00	-7.938,89	6.613,37	0,00
500029 2E00 64	GRUP.VALERA MARTINEZ,DIEGO LUIS	20.968,61	0,00	40.925,92	0,00
500030 2E00 64	GRUPO DE INV. FERNANDO FERNANDEZ MARIN	422,99	0,00	75.668,87	0,00
500031 2E00 64	GRUPO DE INVESTIGACIÓN JOSÉ ANDRÉS MORENO RUIZ	0,00	-1.838,95	8.978,82	0,00
500032 2E00 64	GRUPO INVESTIG., ESTEFANÍA ACIÉN GONZÁLEZ	0,00	-6.560,49	20.823,38	0,00
500033 2E00 64	GRUPO INVESTIG., JOSE F. BIENVENIDO BARCENA	313,04	0,00	2.681,23	0,00
500034 2E00 64	GRUPO INVESTIG., SUSANA FERNÁNDEZ LARRAGUETA	0,00	0,00	25.995,10	0,00
500035 2E00 64	GRUPO INVESTIG., JUAN JOSE MORENO BALCAZAR	0,00	-8.684,23	29.301,17	0,00
500036 2E00 64	GRUPO INVESTIGACIÓN TEP-165	1.035,42	0,00	19.584,95	0,00
500037 2E00 64	GRUPO INVESTIG., MANUEL SERVANDO ROMERO CANO	0,00	0,00	37.045,79	0,00
500038 2E00 64	GRUP.NÚÑEZ RUIZ,GABRIEL	0,00	-240,17	121,44	0,00
500040 2E00 64	GRUP.RODRIGUEZ TORREBLANCA,CARMELO	6.888,07	0,00	104.974,11	0,00
500041 2E00 64	GRUPO INVESTIGACIÓN, JOSE ANTONIO SOLER ARREBOLA	575,34	0,00	13.027,78	0,00
500042 2E00 64	GRUP. INV. MARGARITA MORENO MONTOYA	0,00	-10.416,48	4.086,73	0,00
500043 2E00 64	GRUPO INVESTIG., CARLOS VARGAS VASSEROT	0,00	-10.206,90	13.854,95	0,00
500044 2E00 64	GRUP.VARGAS BERENGUEL,ANTONIO	3.330,95	0,00	8.100,95	0,00
500045 2E00 64	GRUPO INVESTIG., JUAN CARLOS CHECA OLMOS	1.282,01	0,00	17.404,11	0,00
500047 2E00 64	GRUP.LIROLA DELGADO, JORGE	0,00	-90,95	2.158,68	0,00
500048 2E00 64	GRUP.CRUIZ RAMBAUD,SALVADOR	0,00	-10.672,47	13.737,51	0,00
500049 2E00 64	GRUPO DE INVESTIGACIÓN JOSÉ M. ORTEGA EGEEA	8.103,87	0,00	19.431,29	0,00
500051 2E00 64	GRUP.AGUERA VEGA,FRANCISCO	0,00	-4.404,84	26.174,71	0,00

**DESVIACIONES DE FINANCIACIÓN**

<b>Crédito</b>	<b>Descripción</b>	<b>Desviaciones positivas</b>	<b>Desviaciones negativas</b>	<b>Desviaciones acumuladas positivas</b>	<b>Desviaciones acumuladas negativas</b>
500052 2E00 64	GRUP.SANCHEZ PEREZ,JOSE ANTONIO	0,00	-2.849,76	6.529,16	0,00
500053 2E00 64	GRUPO INVESTIG. AGR-200, FRANCISCO CAMACHO FERRE	0,00	-86,13	3.284,68	0,00
500055 2E00 64	GRUP.LOPEZ ORTIZ,FERNANDO	0,00	-8.334,72	12.409,71	0,00
500058 2E00 64	GRUPO INVESTIGACION, JESUS ISAIAS GOMEZ LOPEZ	0,00	0,00	1.095,72	0,00
500060 2E00 64	GRUPO INVESTIG. ALFONSO ROJO RAMÍREZ	0,00	-2.470,19	611,22	0,00
500061 2E00 64	GRUPO INVESTIG., ANTONIO GRANERO GALLEGOS	0,00	-5.321,89	56.774,54	0,00
500064 2E00 64	GRUP.CESPEDES LORENTE,JOSE JOAQUIN	0,00	-989,86	100.809,33	0,00
500066 2E00 64	GRUPO INVESTIG.; CONCEPCIÓN MARÍA MESA VALLE	0,00	-429,26	9.585,74	0,00
500068 2E00 64	GRUPO INVESTIGACIÓN, LUIS GÓMEZ AMIGO	0,00	-1.291,18	15.104,39	0,00
500069 2E00 64	GRUPO DE INVESTIGACIÓN M. DEL CARMEN CABA PÉREZ	1.085,77	0,00	41.079,78	0,00
500070 2E00 64	GRUPO INVESTIG., Mª DOLORES JIMÉNEZ MARTÍNEZ	0,00	-997,60	3.163,53	0,00
500071 2E00 64	GRUPO INVESTIG., MARÍA ISABEL NAVAS OCAÑA	0,00	0,00	2.036,32	0,00
500072 2E00 64	GRUPO INVESTIGACION JOSÉ GRANERO MOLINA	0,00	-7.498,90	2.141,86	0,00
500073 2E00 64	GRUP.BERENGUEL SORIA,MANUEL	3.921,11	0,00	75.597,86	0,00
500074 2E00 64	GRUPO INVESTIGACION, CORCHETE FERNANDEZ, VICTOR	0,00	-760,62	9.765,61	0,00
500076 2E00 64	GRUP. INV. MARÍA JOSÉ CLEMENTE JIMÉNEZ	0,00	-3.002,38	48.440,23	0,00
500077 2E00 64	GRUPO INVESTIG., ISABEL CUADRADO GUIRADO	31.536,25	0,00	35.658,82	0,00
500078 2E00 64	GRUP. DE INVESTIGACION SORIANO AYALA ENCARNACION	0,00	-2.984,36	58.426,97	0,00
500079 2E00 64	GRUPO DE INV. CUEVAS GONZALEZ JULIAN	3.291,99	0,00	15.053,24	0,00
500080 2E00 64	G.I. LÓPEZ CASTRO, JOSE LUIS	3.880,22	0,00	8.549,17	0,00
500081 2E00 64	GRUPO INVESTIG., JOSÉ MANUEL MARTÍNEZ VICENTE	1.293,16	0,00	6.559,54	0,00
500082 2E00 64	GRUPO INV. GALLARDO PINO, M. LUISA	0,00	-5.522,17	25.153,97	0,00
500083 2E00 64	GRUPO INV. MARTINEZ GALERA, MARIA	0,00	-346,08	4.800,16	0,00
500084 2E00 64	GRUPO INV. LÓPEZ RÍOS, FRANCISCA	0,00	0,00	16.058,26	0,00
500085 2E00 64	GRUPO INV. QUIROSA CHEYROUZE MUÑOZ, RAFAEL	0,00	-14.355,21	18.983,53	0,00
500086 2E00 64	GRUPO INV. CANGAS DIAZ, ADOLFO JAVIER	0,00	-928,95	4.416,44	0,00
500090 2E00 64	GRUPO INVESTIGACIÓN JOSÉ M. DE AMO SÁNCHEZ FORTÚN	0,00	-745,38	3.348,70	0,00
500092 2E00 64	GRUPO DE INV. MANUEL FERNANDEZ PEREZ	0,00	0,00	6.291,19	0,00
500093 2E00 64	GRUPO DE INV. CARMEN POZO MUÑOZ	0,00	-2.137,13	8.037,94	0,00
500094 2E00 64	GRUPO DE INV. MANUEL JAEN GARCIA	0,00	0,00	145,75	0,00
500094 2E00 785	GRUPO DE INV. MANUEL JAEN GARCIA	0,00	0,00	53,04	0,00
500095 2E00 64	GRUPO DE INV. MANUEL JAMILENA QUESADA	1.771,79	0,00	2.476,76	0,00
500096 2E00 64	GRUPO DE INV. VICENTE JARA PEREZ	0,00	0,00	24.486,68	0,00
500097 2E00 64	GRUPO INVESTIG., SUSANA RIDAO RODRIGO	0,00	0,00	4.847,80	0,00
500098 2E00 64	GRUPO INVESTIG., Mª DOLORES UREÑA AMATE	0,00	-1.732,83	6.028,94	0,00
500099 2E00 64	GRUPO DE INV. MIGUEL ANGEL MAÑAS RODRIGUEZ	1.156,30	0,00	5.622,49	0,00
500100 2E00 64	GRUPO INV. LOPEZ ANDRES, JESUS MARIA	0,00	0,00	598,48	0,00
500101 2E00 64	GRUPO INVESTIGACIÓN, LUIS ORTIZ JIMENEZ	0,00	-2.205,38	10.479,78	0,00
500102 2E00 64	GRUPO DE INVESTIGACIÓN MONTSERRAT SIERRA FERNÁNDEZ	0,00	0,00	20.975,27	0,00
500103 2E00 64	GRUPO INVESTIG. ALMENDROS JIMENEZ, JESUS MANUEL	0,00	0,00	9.745,57	0,00
500104 2E00 64	GRUPO INVESTIG. FERNANDEZ SANCHEZ, JOSE FRANCISCO	0,00	-4.389,45	8.905,33	0,00
500105 2E00 64	GRUPO INVESTIG. MOTA POVEDA, JUAN FRANCISCO	5.590,99	0,00	16.158,11	0,00
500106 2E00 64	GRUPO INVESTIG. TORRES ARRIAZA, JOSE ANTONIO	0,00	0,00	8.007,00	0,00
500107 2E00 64	GRUPO INVESTIGACION DE LAO ARENAS, MARIA TERESA	0,00	-2.600,78	255,07	0,00
500108 2E00 64	GRUPO INVESTIGACION, JOSE JESUS CASAS JIMENEZ	0,00	-1.917,06	18.801,59	0,00
500109 2E00 64	GRUPO INVESTIGACION, TESIFON PARRON CARREÑO	0,00	-4.057,31	1.458,64	0,00
500111 2E00 64	GRUPO INVESTIG., JOSÉ CARLOS REDONDO OLMEDILLA	0,00	-6.797,30	9.403,40	0,00
500112 2E00 64	GRUPO INVESTIGACION, JUAN GARCIA GARCIA	0,00	0,00	34.863,09	0,00
500113 2E00 64	GRUPO INVESTIGACION, ANTONIO M. BAÑON HERNANDEZ	714,21	0,00	8.124,67	0,00



**DESVIACIONES DE FINANCIACIÓN**

<b>Crédito</b>	<b>Descripción</b>	<b>Desviaciones positivas</b>	<b>Desviaciones negativas</b>	<b>Desviaciones acumuladas positivas</b>	<b>Desviaciones acumuladas negativas</b>
500114 2E00 64	GRUPO INVESTIG., MERCEDES FERNÁNDEZ TORRES	308,93	0,00	19.779,26	0,00
500115 2E00 64	GRUPO INVESTIG., MARÍA DEL MAR MOLERO JURADO	0,00	-2.899,85	9.275,66	0,00
500116 2E00 64	GRUPO INVESTIGACION, LUIS IRIBARNE MARTINEZ	0,00	-1.645,71	21.720,25	0,00
500117 2E00 64	GRUPO INVESTIGACION, NIEVES GOMEZ LOPEZ	0,00	0,00	0,00	0,00
500118 2E00 64	GRUPO DE INVESTIGACIÓN ELENA JAIME DE PABLOS	0,00	0,00	8.396,13	0,00
500119 2E00 64	GRUPO INVESTIGACION, ANA CAMARA ARTIGAS	0,00	-376,61	28.032,99	0,00
500120 2E00 64	GRUPO INVESTIGACIÓN FQM364; IGNACIO M. RODRÍGUEZ GARCÍA	1.710,00	0,00	1.710,00	0,00
500122 2E00 64	GRUPO INVESTIGACION, MANUEL ÁNGEL AGUILAR TORRES	0,00	-6.371,22	9.716,57	0,00
500123 2E00 64	GRUPO INVESTIGACION, JOAQUIN ALVAREZ HERNANDEZ	0,00	0,00	4.656,72	0,00
500124 2E00 64	GRUPO INVESTIGACION, CONSOLACION GIL MONTOYA	0,00	-1.160,70	3.703,94	0,00
500125 2E00 64	GRUPO INVESTIGACION, JOSE ANTONIO GAZQUEZ PARRA	0,00	-14.600,53	1.053,26	0,00
500126 2E00 64	GRUPO DE INVESTIGACIÓN ROSALÍA RODRÍGUEZ LÓPEZ	0,00	-741,91	9.108,95	0,00
500128 2E00 64	GRUPO INVESTIG., JOSE MARIA CALAFORRA CHORDI	0,00	-3.053,70	29.071,23	0,00
500129 2E00 64	GRUPO INVESTIGACION, INMACULADA GOMEZ BECERRA	0,00	-4.437,60	3.343,79	0,00
500130 2E00 64	GRUPO INVESTIGACION, MARIA TERESA DAZA GONZALEZ	0,00	-2.256,33	6.890,25	0,00
500131 2E00 64	GRUPO INVESTIGACION, JUAN FCO. PEREZ GALVEZ	0,00	-9.287,91	129.664,24	0,00
500132 2E00 64	GRUPO INVESTIG., ISABEL ROMERO ALBALADEJO	0,00	-3.288,80	11.671,34	0,00
500133 2E00 64	GRUPO INVESTIG., CARLOS ASENSIO GRIMA	0,00	0,00	1.459,86	0,00
500134 2E00 64	GRUPO INV. CIMADEVILLA REDONDO, JOSE MANUEL	0,00	-1.534,51	18.844,36	0,00
500135 2E00 64	GRUPO INVESTIG., EMILIO GALDEANO GOMEZ	0,00	-8.507,55	491,82	0,00
500136 2E00 64	GRUPO DE INVESTIGACION, CARRION MARTINEZ JOSE JUAN	0,00	-2.557,79	4.850,13	0,00
500137 2E00 64	GRUPO DE INVESTIGACION CAMPOS FERNANDEZ FIGARES, MARIA DEL MAR	0,00	-2.569,22	11.452,85	0,00
500138 2E00 64	GRUPO INVESTIG., REYES BLANCO PRIETO	0,00	0,00	640,01	0,00
500139 2E00 64	GRUPO INVESTIG., Mª BELEN SAINZ-CANTERO CAPARROS	0,00	-1.838,56	9.253,13	0,00
500140 2E00 64	GRUPO INVESTIG., IGNACIO FERNANDEZ DE LAS NIEVES	0,00	-10.973,44	35.492,79	0,00
500141 2E00 64	GRUPO INVESTIGACION, ANA AGÜERA LOPEZ	0,00	-11.345,99	15.257,63	0,00
500142 2E00 64	GRUPO INVESTIGACIÓN, MIGUEL SORIANO RODRÍGUEZ	0,00	-4.000,71	1.242,56	0,00
500143 2E00 64	GRUPO INVESTIG., FCO. GABRIEL ACIEN FERNANDEZ	0,00	-156,73	4.866,53	0,00
500144 2E00 64	GRUPO INVESTIGACIÓN, ALBERTO SORIANO MALDONADO	4.123,11	0,00	16.387,75	0,00
500145 2E00 64	GRUPO INVESTIGACIÓN, JOSÉ ÁNGEL AZNAR SÁNCHEZ	0,00	-631,61	17.768,10	0,00
500146 2E00 64	GRUPO INVESTIGACIÓN, Mª CARMEN PÉREZ FUENTES	0,00	0,00	12.294,13	0,00
500147 2E00 64	Grupo de Investigación.- Jiménez Liso, Mª Rut	0,00	-443,15	5.891,87	0,00
500148 2E00 64	GRUPO DE INVESTIGACIÓN.- INIESTA BONILLO, Mª ÁNGELES	0,00	-1.014,54	6.651,37	0,00
500149 2E00 64	GRUPO DE INVESTIGACIÓN.- FERNÁNDEZ SEVILLA, JOSÉ MARÍA	6.853,02	0,00	32.283,96	0,00
500150 2E00 64	GRUPO DE INVESTIGACIÓN.- Mª JOSÉ SÁNCHEZ-MUROS LOZANO	636,73	0,00	7.912,60	0,00
500151 2E00 64	Grupo de Investigación RNM934.- Miralles Mellado, Isabel	7.182,51	0,00	9.095,90	0,00
500152 2E00 64	GRUPO INVESTIG. BIO359, LORENZO CARRETERO PAULET	0,00	-1.391,04	904,80	0,00
500153 2E00 64	GRUPO INVESTIG. HUM1028, PILAR RODRÍGUEZ MARTÍNEZ	0,00	-3.687,49	4.494,29	0,00
500154 2E00 64	GRUPO INVESTIG. RNM933, ANTONIO J. CASTRO MARTÍNEZ	0,00	-1.238,72	2.398,23	0,00
500155 2E00 64	GRUPO INVESTIG. HUM1047, FERNANDO CAÑADAS PÉREZ	2.605,60	0,00	17.010,31	0,00
500156 2E00 64	GRUPO INVESTIGACIÓN SEJ647	0,00	0,00	522,26	0,00
500157 2E00 64	GRUPO INVESTIGACIÓN SEJ651	0,00	0,00	1.318,53	0,00
500174 2E00 64	GRUPO INVESTIG., JUAN JOSÉ ORTELLS	0,00	-10.129,84	12.659,73	0,00
500175 2E00 64	GRUPO INVESTIG., GRACIA ESTER MARTIN GARZON	0,00	-5.248,95	69.054,71	0,00
500175 2E00 701	GRUPO INVESTIG., GRACIA ESTER MARTIN GARZON	0,00	0,00	0,00	0,00
500184 2E00 64	GRUP.TORRECILLAS JOVER,BLAS	0,00	-6.855,60	16.095,80	0,00
500185 2E00 64	GRUPO INVESTIG., ISABEL MARIA DEL AGUILA CANO	0,00	0,00	10.220,32	0,00
500186 2E00 64	GRUPO INVESTIG., FRANCISCO GONZÁLVEZ GARCÍA	0,00	-245,15	7.570,32	0,00

**DESVIACIONES DE FINANCIACIÓN**

<b>Crédito</b>	<b>Descripción</b>	<b>Desviaciones positivas</b>	<b>Desviaciones negativas</b>	<b>Desviaciones acumuladas positivas</b>	<b>Desviaciones acumuladas negativas</b>
500187 2E00 64	GRUPO INVESTIG., YOLANDA CANTÓN CASTILLA	0,00	-4.377,29	10.664,43	0,00
500188 2E00 64	GRUPO INVESTIG., Mª DOLORES MACHADO RUIZ	0,00	0,00	330,98	0,00
500189 2E00 64	GRUPO INVESTIGACIÓN TEP987, ÁNGEL CALLEJÓN FERRE	0,00	0,00	0,00	0,00
500190 2E00 64	Grupo PAIDI HUM1072	0,00	0,00	0,00	0,00
500191 2E00 64	Grupo PAIDI SEJ667	0,00	0,00	0,00	0,00
500192 2E00 64	Grupo PAIDI SEJ668	0,00	0,00	0,00	0,00
500193 2E00 64	Grupo PAIDI CTS1104	80,56	0,00	80,56	0,00
500205 2E00 64	GRUP.GIL ROALES NIETO,JESUS	0,00	0,00	29,77	0,00
500259 2E00 64	GRUP. INV. ANTONIA GARRIDO FRENICH	0,00	-163.738,50	428.905,38	0,00
500262 2E00 64	GRUPO INVESTIG., MARÍA JOSÉ LÓPEZ LÓPEZ	0,00	-6.157,52	4.202,25	0,00
500284 2E00 64	GRUPO INVESTIGACIÓN Mª JUANA LÓPEZ MEDINA	0,00	-4.881,91	30.121,85	0,00
500303 2E00 64	GRUPO INVESTIGACIÓN, JAIME DE PABLO VALENCIANO	1.724,16	0,00	17.662,98	0,00
500313 2E00 64	GRUPO INVESTIG., ANTONIO GARCÍA JEREZ	0,00	-2.991,44	10.941,13	0,00
500328 2E00 64	GRUP.ASTERIO SÁNCHEZ MIRÓN	6.494,75	0,00	144.330,94	0,00
500501 2E00 64	GRINT.SANCHEZ MUROS LOZANO,MARIA JOSE	0,00	0,00	1,57	0,00
500502 2E00 64	GRINT.ALVAREZ MANZANEDA ROLDAN,RAMON	0,00	0,00	2.917,13	0,00
500503 2E00 64	GRINT.ROMEROSA NIEVAS,ANTONIO MANUEL	0,00	-2.289,95	5.518,56	0,00
500505 2E00 64	GRUPO INVESTIGACION, RAFAEL LOZANO RUIZ	0,00	-53.493,80	11.674,00	0,00
500509 2E00 64	GRUPO INVESTIG., MARÍA DEL MAR ESPEJO MURIEL	0,00	0,00	8.859,75	0,00
500510 2E00 64	GRINT.VALLES CALATRAVA,JOSE RAFAEL	0,00	0,00	16.049,64	0,00
500513 2E00 64	GRUPO DE INV. RESIDUOS DE PLAGUICIDAS, ANTONIO VALVERDE	0,00	-4.859,30	2.836,55	0,00
720098 4B00 2	PROYECTO OAPEE, IBRAVE	0,00	-1.092,63	0,00	0,00
720098 4B00 64	PROYECTO OAPEE, IBRAVE	0,00	-0,01	0,00	0,00
720099 4B00 2	PROYECTO OAPEE, TEA LEAF	0,00	-12.474,35	0,00	0,00
720117 4B00 2	PROYECTO COOPERACION AACID 2017DEC003	0,00	-0,01	0,00	0,00
720117 4B00 60	PROYECTO COOPERACION AACID 2017DEC003	0,00	-197,49	0,00	0,00
720119 4B00 2	PROYECTO COOPERACION AACID 2017DEC005	0,00	-95,31	0,00	0,00
720120 4B00 2	PROYECTO COOPERACION AACID 2017DEC006	0,00	-216,61	1.985,70	0,00
720120 4B00 411	PROYECTO COOPERACION AACID 2017DEC006	0,00	0,00	0,00	0,00
720122 4B00 2	PROYECTO COOPERACION AACID 2018UI002	0,00	-2.774,63	2.037,53	0,00
720123 4B00 2	PROYECTO COOPERACION AACID 2018UC005	0,00	-35.328,69	14.541,99	0,00
720124 4B00 13	PROYECTO COOPERACION AACID 2018UC006	0,00	-1.827,64	0,00	0,00
720124 4B00 16	PROYECTO COOPERACION AACID 2018UC006	0,00	0,00	21,60	0,00
720124 4B00 2	PROYECTO COOPERACION AACID 2018UC006	0,00	-9.069,41	0,00	0,00
720124 4B00 483	PROYECTO COOPERACION AACID 2018UC006	0,00	0,00	0,00	0,00
720127 4B00 151	PROYECTO ERASMUS+ FRACTION	0,00	0,00	0,00	0,00
720127 4B00 16	PROYECTO ERASMUS+ FRACTION	0,00	-558,16	657,94	0,00
720127 4B00 2	PROYECTO ERASMUS+ FRACTION	4.520,82	0,00	14.325,78	0,00
720128 4B00 16	PROYECTO ERASMUS+ INTER4REF	0,00	-440,29	556,77	0,00
720133 4B00 151	PROYECTO ERASMUS+ IENE9	0,00	0,00	0,00	0,00
720133 4B00 16	PROYECTO ERASMUS+ IENE9	397,78	0,00	397,78	0,00
720133 4B00 2	PROYECTO ERASMUS+ IENE9	2.986,19	0,00	4.488,19	0,00
720134 4B00 151	PROYECTO ERASMUS+ COOPERFORMANCE	0,00	0,00	0,00	0,00
720134 4B00 16	PROYECTO ERASMUS+ COOPERFORMANCE	0,00	-1.419,28	1.413,40	0,00
720134 4B00 2	PROYECTO ERASMUS+ COOPERFORMANCE	0,00	-10.010,27	5.804,93	0,00
720138 4B00 2	PROYECTO ERASMUS+ NEGHTRA	0,00	-3.674,90	45.593,10	0,00
720139 4B00 151	PROYECTO ERASMUS MATHICS	14.821,07	0,00	14.821,07	0,00
720139 4B00 16	PROYECTO ERASMUS MATHICS	0,00	0,00	0,00	0,00



**DESVIACIONES DE FINANCIACIÓN**

<b>Crédito</b>	<b>Descripción</b>	<b>Desviaciones positivas</b>	<b>Desviaciones negativas</b>	<b>Desviaciones acumuladas positivas</b>	<b>Desviaciones acumuladas negativas</b>
720139 4B00 2	PROYECTO ERASMUS MATHICS	184.847,35	0,00	209.452,91	0,00
720139 4B00 484	PROYECTO ERASMUS MATHICS	0,00	0,00	0,00	0,00
720140 4B00 151	PROYECTO ERASMUS+ CT4SILVERCAREGIVERS	0,00	0,00	0,00	0,00
720140 4B00 16	PROYECTO ERASMUS+ CT4SILVERCAREGIVERS	0,00	-35,21	1.877,77	0,00
720140 4B00 2	PROYECTO ERASMUS+ CT4SILVERCAREGIVERS	0,00	-102,48	4.850,79	0,00
720141 4B00 151	PROYECTO ERASMUS+ RURALTOUR	0,00	0,00	0,00	0,00
720141 4B00 16	PROYECTO ERASMUS+ RURALTOUR	1.789,73	0,00	2.714,64	0,00
720141 4B00 2	PROYECTO ERASMUS+ RURALTOUR	0,00	-10.385,25	700,11	0,00
720142 4B00 2	PROYECTO COOPERACIÓN AACID 2020UC011	0,00	-18.401,15	1.340,03	0,00
720142 4B00 64	PROYECTO COOPERACIÓN AACID 2020UC011	0,00	0,00	0,00	0,00
720143 4B00 2	PROYECTO ERASMUS+ EU-TeachPaas	0,00	-19.673,55	0,00	0,00
720143 4B00 484	PROYECTO ERASMUS+ EU-TeachPaas	0,00	0,00	0,00	0,00
720144 4B00 2	TRANSFERENCIA CONOCIMIENTOS GESTIÓN SERVICIOS AGUA POTABLE Y RESIDUOS EN CUBA	0,00	0,00	0,00	0,00
720144 4B00 60	TRANSFERENCIA CONOCIMIENTOS GESTIÓN SERVICIOS AGUA POTABLE Y RESIDUOS EN CUBA	0,00	0,00	0,00	0,00
720145 4B00 2	SANITARIOS POR EL MUNDO: PROPUESTAS DE COOPERACIÓN INTERNACIONAL PARA EL DESARROLLO	0,00	0,00	0,00	0,00
720146 4B00 2	DESARROLLO PROGRAMAMEJORA GENÉTICA VARIEDADES DE ZAPALLO NOROESTE ARGENTINO	4.411,75	0,00	4.411,75	0,00
720147 4B00 2	IMPLANTACIÓN PROGRAMA INTERVENCIÓN VIOLENCIA DE GÉNERO EN MUJERES EN REPÚBLICA DOMINICANA	0,00	0,00	0,00	0,00
720148 4B00 13	PROYECTO 2021UE004, ESCAPE-ROOM MIGRACIONES	0,00	-25.539,48	33.819,12	0,00
720148 4B00 16	PROYECTO 2021UE004, ESCAPE-ROOM MIGRACIONES	10.511,84	0,00	14.424,84	0,00
720148 4B00 2	PROYECTO 2021UE004, ESCAPE-ROOM MIGRACIONES	0,00	-16.070,13	300,97	0,00
720149 4B00 2	CICLO MIGRACIONES SUR-NORTE	454,30	0,00	454,30	0,00
720150 4B00 2	PROYECTO ERASMUS+ENTRE-YOUTH	0,00	-3.868,97	12.923,10	0,00
720150 4B00 485	PROYECTO ERASMUS+ENTRE-YOUTH	0,00	0,00	0,00	0,00
720152 4B00 151	PROYECTO ERASMUS+ KA2 IENE11	0,00	0,00	0,00	0,00
720152 4B00 16	PROYECTO ERASMUS+ KA2 IENE11	1.845,90	0,00	1.845,90	0,00
720152 4B00 2	PROYECTO ERASMUS+ KA2 IENE11	0,00	-4.912,67	8.329,20	0,00
720153 4B00 13	PROYECTO ERASMUS+E-PRI4ALL	0,00	-2.165,26	9.441,13	0,00
720153 4B00 151	PROYECTO ERASMUS+E-PRI4ALL	262,96	0,00	262,96	0,00
720153 4B00 16	PROYECTO ERASMUS+E-PRI4ALL	0,00	-1.285,23	2.276,00	0,00
720153 4B00 2	PROYECTO ERASMUS+E-PRI4ALL	0,00	-91.715,11	4.838,16	0,00
720153 4B00 484	PROYECTO ERASMUS+E-PRI4ALL	0,00	0,00	0,00	0,00
720153 4B00 64	PROYECTO ERASMUS+E-PRI4ALL	0,00	0,00	0,00	0,00
720154 4B00 151	PROYECTO ERASMUS+ U-GREEN	0,00	0,00	0,00	0,00
720154 4B00 16	PROYECTO ERASMUS+ U-GREEN	0,00	-239,32	1.153,01	0,00
720154 4B00 2	PROYECTO ERASMUS+ U-GREEN	9.412,01	0,00	16.436,15	0,00
720154 4B00 484	PROYECTO ERASMUS+ U-GREEN	0,00	0,00	0,00	0,00
720155 4B00 151	PROYECTO ERASMUS+ KA2 CREATE	102,93	0,00	102,93	0,00
720155 4B00 16	PROYECTO ERASMUS+ KA2 CREATE	1.879,83	0,00	1.879,83	0,00
720155 4B00 2	PROYECTO ERASMUS+ KA2 CREATE	0,00	-5.750,68	4.049,24	0,00
720156 4B00 13	PROYECTO ERASMUS+ TOCL	0,00	0,00	0,00	0,00
720156 4B00 151	PROYECTO ERASMUS+ TOCL	0,00	0,00	0,00	0,00
720156 4B00 16	PROYECTO ERASMUS+ TOCL	69,67	0,00	69,67	0,00
720156 4B00 2	PROYECTO ERASMUS+ TOCL	3.155,27	0,00	7.755,41	0,00
720157 4B00 2	PROYECTO ERASMUS+ KA2 CISCOFY	0,00	0,00	14.741,34	0,00

**DESVIACIONES DE FINANCIACIÓN**

<b>Crédito</b>	<b>Descripción</b>	<b>Desviaciones positivas</b>	<b>Desviaciones negativas</b>	<b>Desviaciones acumuladas positivas</b>	<b>Desviaciones acumuladas negativas</b>
720158 4B00 2	CAPACITACIÓN Y FORTALECIMIENTO DEL EMPODERAMIENTO DE LAS INVESTIGADORAS PARA LA IMPLEMENTACIÓN DE UN LABORATORIO DE NEUROCIENCIA COGNITIVA EN LA FACULTAD DE PSICOLOGÍA DE LA UNIVERSIDAD DE LA HABANA	0,00	-12.677,17	2.322,83	0,00
720158 4B00 64	CAPACITACIÓN Y FORTALECIMIENTO DEL EMPODERAMIENTO DE LAS INVESTIGADORAS PARA LA IMPLEMENTACIÓN DE UN LABORATORIO DE NEUROCIENCIA COGNITIVA EN LA FACULTAD DE PSICOLOGÍA DE LA UNIVERSIDAD DE LA HABANA	1.435,20	0,00	1.435,20	0,00
720159 4B00 2	PROGRAMA DE SENSIBILIZACIÓN Y FORMACIÓN EN REANIMACIÓN CARDIOPULMONAR A TRAVÉS DE LA SIMULACIÓN CLÍNICA	0,00	-13.186,65	1.813,35	0,00
720159 4B00 60	PROGRAMA DE SENSIBILIZACIÓN Y FORMACIÓN EN REANIMACIÓN CARDIOPULMONAR A TRAVÉS DE LA SIMULACIÓN CLÍNICA	0,00	0,00	0,00	0,00
720160 4B00 2	FORTALECIMIENTO DE LAS COMPETENCIAS DOCENTES Y DE EXTENSIÓN AGRARIA DE LA UNIVERSIDAD TÉCNICA DE COTOPAXI A TRAVÉS DE LA POTENCIACIÓN ANALÍTICA DE SU LABORATORIO DE SUELO Y AGUAS	0,00	-14.999,99	0,01	0,00
720160 4B00 64	FORTALECIMIENTO DE LAS COMPETENCIAS DOCENTES Y DE EXTENSIÓN AGRARIA DE LA UNIVERSIDAD TÉCNICA DE COTOPAXI A TRAVÉS DE LA POTENCIACIÓN ANALÍTICA DE SU LABORATORIO DE SUELO Y AGUAS	0,00	0,00	0,00	0,00
720161 4B00 2	II CICLO MIGRACIONES SUR-NORTE	0,00	-1.626,49	373,51	0,00
720162 4B00 2	MENORES DE EDAD Y DELINCUENCIA SEXUAL	0,00	-662,51	1.337,49	0,00
720163 4B00 13	UNlgreen	117.466,67	0,00	117.466,67	0,00
720163 4B00 151	UNlgreen	0,00	0,00	0,00	0,00
720163 4B00 16	UNlgreen	38.964,07	0,00	38.964,07	0,00
720163 4B00 2	UNlgreen	0,00	-243.612,25	530.328,40	0,00
720163 4B00 60	UNlgreen	1.811,57	0,00	1.811,57	0,00
720163 4B00 64	UNlgreen	0,00	0,00	0,00	0,00
720164 4B00 2	PROYECTO ERASMUS+ CIRCULAR	38.155,67	0,00	38.155,67	0,00
720165 4B00 2	PROYECTO ERASMUS+ SUST-HEIN	37.248,69	0,00	37.248,69	0,00
720166 4B00 2	PROYECTO RECURSOS DE INFORMACIÓN APOYO INVESTIGACIÓN UNIVERSIDAD DE CUENCA, ECUADOR	15.000,00	0,00	15.000,00	0,00
720167 4B00 2	PROYECTO PROGRAMAS DETERIORO COGNITIVO EN MAYORES FACULTAD PSICOLOGÍA LA HABANA	15.000,00	0,00	15.000,00	0,00
720168 4B00 2	PROYECTO DESIGUALDAD Y POBREZA MUJERES HAITIANAS QUE EMIGRAN A REP. DOMINICANA	15.000,00	0,00	15.000,00	0,00
720169 4B00 2	PROYECTO III CICLO MIGRACIONES SUR-NORTE	2.000,00	0,00	2.000,00	0,00
720170 4B00 2	PROYECTO ERASMUS+ KA2 ANALYST	5.000,00	0,00	5.000,00	0,00
720171 4B00 2	PROYECTO ERASMUS+ KA2 SHIFT	160.000,00	0,00	160.000,00	0,00
728888 4B00 2	PRESUPUESTO PROYECTOS DE COOPERACION INTERNACIONAL	0,00	0,00	0,00	0,00
	<b>Total</b>	<b>17.185.287,67</b>	<b>-12.232.785,49</b>	<b>43.365.562,00</b>	<b>0,00</b>

