

UNIVERSIDAD DE ALMERÍA

Calidad Académica
Sistema de Garantía de Calidad

CENTRO
Facultad de Derecho

IARS - Informe Anual de Revisión del Sistema

Año
2019

Resultados finales

Elaborado y aprobado

Comisión de Calidad del CENTRO

Fecha del Informe

viernes, 25 de septiembre de 2020

1. Introducción

El **Plan Anual de Calidad** del Sistema de Garantía de Calidad (PAC del SGC) es un instrumento operativo donde la Universidad despliega sus estrategias en la segmentación de periodos que se establezcan.

En nuestro caso el periodo establecido es el **año natural**, y es dentro del mismo donde se planifican y determinan cuantas acciones y operativas sean necesarias para alcanzar los objetivos estratégico de la UAL.

El ámbito, en nuestro caso, queda circunscrito al **CENTRO**.

2. Alcance

El alcance determina el conjunto de **titulaciones** del CENTRO que estan sometidas al SGC:

Código	Nombre
04008091	Facultad de Derecho
2501720	Grado en Derecho (Plan 2010)
2501130	Grado en Gestión y Administración Pública (Plan 2009)
2501724	Grado en Relaciones Laborales y Recursos Humanos (Plan 2010)
4313672	Máster en Abogacía (+2)
4314550	Máster en Derecho de la Empresa y la Actividad Agroalimentaria
4314556	Máster en Derecho y Administración Local

3. Metodo de control y análisis de datos

Cualquier **estrategia** tiene que dotarse de mecanismos de despliegue para hacerla efectiva dentro de la organización, ya que su visión a varios años debe sustanciarse en planes operativos de menor temporalidad y alcance (en nuestro caso **año natural** en cuanto temporalidad, y el **CENTRO** en lo referido al alcance).

En el Sistema de Gestión de Calidad, partiendo del Plan Estratégico de la UAL vigente, se despliega en top-down los distintos Plane Operativos que el Plan Aaual de Calidad (PAC) tiene en el CENTRO. Una vez elaborado es elevado por la Dirección a la **Comisión de Calidad del CENTRO** para su definitiva aprobación.

Éste PAC será guía de todas las actuaciones planificadas. En un segundo input para el despliegue lo encontramos en la declaración de la **Política de Calidad** que es, dentro del Sistema de Garantía de Calidad, guía de legitimación de los distintos Planes operativos que se describen en el CENTRO.

La Política de Calidad queda concretada, y en su caso actualizada, en el **Manual de Calidad** del CENTRO.

A partir de aquí, teniendo como referentes al **Plan Estratégico y la Política de Calidad** del SGC, el CENTRO reunirá el conjunto de inputs necesarios para el correcto análisis de los resultados y propuestas de mejora siguientes. El detalle de los input's objeto de análisis es el siguiente:

Estos INPUT's con carácter general, son los siguientes:

- **Informe de Resultados de CENTRO del año anterior**
Resultados en los distintos Planes Operativos en el año anterior.
- **Informe de Quejas y Sugerencias de CENTRO**
Detalle de las Q/S agrupadas por TÍTULOS competencia del CENTRO.
- **Resultados en el Plan Estratégico**
Conjunto de resultados obtenidos en el Plan de Mejora agrupados en los distintos Objetivos del Plan Estratégico.
- **Resultados en el Plan Anual de Calidad actual**
Grados de cumplimientos y ejecución de los distintos Planes Operativos del PAC. Igualmente, se ofrece adecuación en el cumplimiento de la planificación de actuaciones.
- **Auditoría**
Conjunto de **hallazgos** encontrados en el proceso de Auditoría, tanto interna como externa, susceptibles de ser mejorados.
- **Retroalimentación de los usuarios**
Nuestro SGC dispone de vías de retroalimentación estandarizadas para nuestros usuarios. Los resultados que se ofrecen tienen que ser de manera obligatoria analizados y reflejados en los Informes de Revisión del CENTRO:
 - **Encuestas de Satisfacción**
Disponemos de dos zonas de valoración de los usuarios que hay que tener en cuenta
 - Valoración de los ítems de la encuesta (en Informe de Resultados)
 - Texto libre de observaciones (en Informe de Resultados)
 - **Quejas y Sugerencias**

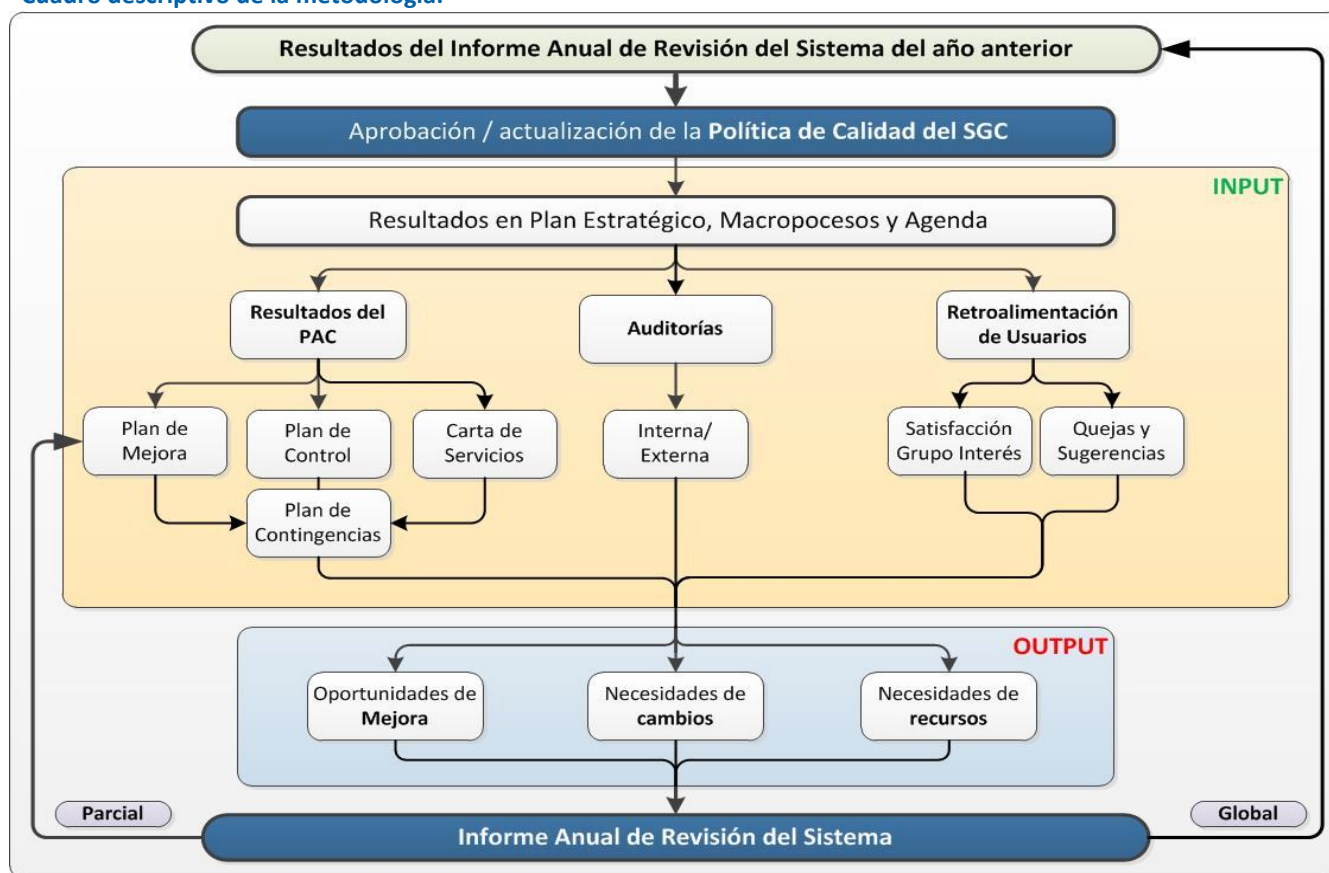
Vía de comunicación estandarizada donde nuestros usuarios expresan su disconformidad o sugerencia de mejora en algún aspecto de nuestra prestación de servicio

Otra vía opcional de retroalimentación, y muy interesante, es mediante el establecimiento de **Grupos de Discusión** de entre los grupos de interés del CENTRO.

Por otro lado se generan OUTPUT's fruto de análisis realizado sobre la información anterior:

- **Oportunidades de Mejora**
Mejoras como consecuencia del análisis propuestas para ser implementadas en el próximo PAC
- **Necesidad de cambios en el SGC**
Propuestas de modificaciones en el Sistema. Por ejemplo, cambios en el repositorio documental, modificación de alcance, procesos, ...
- **Necesidades de recursos**
Como consecuencia de lo anterior, propuesta de necesidades, tanto materiales como humanos, necesarios para la adecuada implementación de mejoras o mantenimiento de los estándares establecidos.

Cuadro descriptivo de la metodología:



Por último, en el presente IARS se plantean dos puntos de control y análisis:

- **Parcial:** en el mes de septiembre-otubre de control de ejecución de acciones
- **Global:** en el mes de enero-febrero de control de todos los input's - output's

* **Nota:** esta metodología esta basada en el ciclo **PDCA** de mejora continua.

4. Control FINAL del IARS

Hemos llegado al momento de cerrar el PAC planteado para este año y analizar cuantos resultados se expongan. Hay que tener en cuenta que este análisis es un input para la determinación del siguiente PAC del año siguiente.

4.1. Asistentes al control final del IARS

En este apartado se detalla los **asistentes a la convocatoria de CONTROL FINAL** de la **Comisión de Calidad del CENTRO:**

Luís Gómez Amigo
María Soledad Aguilar Rodríguez
Antonio Miguel Cardona Álvarez
José Real Dato
José Antonio Soler Arrebola

Rocío López San Luís
Patricia Díaz Rubio
María José Cazorla González
Ángel Fernández Piedra
María Dolores Osuna Porras
Soledad Aguilar Rodríguez
Manolo Linares Titos

4.2. Control final de los resultados en el IARS

Una vez realizadas todas las mediciones asociadas al presente ejercicio del IARS se tiene que proceder al pertinente análisis de resultados que, entre otros input's, nos tienen que servir de base para la toma de decisiones para el planteamiento del próximo Plan Anual de Calidad.

Plan de Mejora

La EJECUCIÓN de las acciones es parte fundamental en el índice de resultados. En este sentido, se procederá a estudiar los niveles alcanzados y a realizar el análisis de causas en caso de incidencias.

El rango de fechas que se propone para estudio de los datos es el siguiente:

Desde	Hasta
1-ene-19	31-dic-19

Plan de Acción del Plan de Mejora						%Ejecución
Objetivo/Acción	Afecta	Valor	Desde	Hasta	🟢	54%
Cumplir con requerimientos DEVA de Acreditación					🟡	59%
Revisión específica de los enlaces y vínculos señalados	2501720	100%	ene-16	jul-16	🟢	100%
Realizar y publicar, al comienzo de cada curso académico, un calendario anual de	2501720	100%	ene-16	oct-16	🟢	100%
Incluir acciones de mejora destinadas a resolver todas las modificaciones recibidas	2501720	100%	ene-16	jun-18	🟢	100%
Extender el pilotaje a todos los estudios oficiales de Grado y Máster para el curso	2501720	100%	ene-16	jun-17	🟢	100%
Analizar el mantenimiento de la cualificación global del profesorado y la adecuación	2501720	100%	ene-16	jun-18	🟢	100%
La acción se encuentra parcialmente ejecutada, puesto que la UAL cuenta ya con el	2501720	100%	ene-16	feb-17	🟢	100%
Estudio y análisis de la evolución de la tasa de abandono con los responsables de la	2501720		ene-16	mar-20		
Debe mejorarse los datos obtenidos y, a partir de ahí, analizar la evolución del gra	2501720	100%	ene-16	jun-18	🟢	100%
*** Introduce nueva acción ***	2501720		ene-19	dic-20		
El SGCC cuenta con todos los indicadores y resultados exigidos	2501720	100%	ene-19	dic-20	🟢	100%
*** Introduce nueva acción ***	2501720		ene-19	dic-20		
*** Introduce nueva acción ***	2501720		ene-19	dic-20		
*** Introduce nueva acción ***	2501720		ene-19	dic-20		
*** Introduce nueva acción ***	2501720		ene-19	dic-20		
*** Introduce nueva acción ***	2501720		ene-19	dic-20		
Estudio de un Modifica para el título	2501130	100%	ene-17	dic-18	🟢	100%
Elaboración y aprobación de una normativa propia de coordinación	2501130	100%	ene-17	dic-17	🟢	100%
Sistématicos recordatorios en las reuniones de coordinación, tanto de curso como	2501130	100%	ene-17	dic-18	🟢	100%
Transmisión de la recomendación sobre monitorización de resultados de la centra	2501130	100%	ene-17	dic-17	🟢	100%
Trasladar a la Dirección General de Calidad y al SPEC la necesidad de desarrollar u	2501130	100%	ene-17	dic-17	🟢	100%
Recoger la recomendación en el nuevo SGC de la Facultad de Derecho	2501130	100%	ene-17	dic-17	🟢	100%
Análisis detallado de indicadores anuales	2501130	100%	ene-17	dic-18	🟢	100%
No es competencia del Título incrementar la satisfacción con la inserción profesio	2501130	100%	ene-20	dic-20	🟢	100%
Extender el pilotaje a todos los estudios oficiales de Grado y Máster para el curso	2501724	100%	ene-16	jun-17	🟢	100%
Inicio del procedimiento de modificación de la Memoria - Revisión del catálogo d	2501724	100%	ene-16	oct-16	🟢	100%
Despliegue y aplicación específica de la Normativa general de Ordenación de la Fu	2501724	100%	ene-16	feb-17	🟢	100%
Realización, en colaboración con el Colegio Provincial de Graduados Sociales, de u	2501724	100%	ene-16	feb-17	🟢	100%
Actualización de la Web	2501724	100%	ene-19	dic-20	🟢	100%
Alinear el PM del título con el del Centro	2501724	100%	ene-19	dic-20	🟢	100%
Analizar los resultados del título y valorar la procedencia del plan de estudios	2501724	100%	ene-19	dic-20	🟢	100%
Seguimiento cuatrimestral de las prácticas externas por parte del coordinador	2501724	100%	ene-19	dic-20	🟢	100%
Observar la eficacia de ARATIES	2501724	100%	ene-19	dic-20	🟢	100%
Trasladar al decanato la conveniencia de realizar estas jornadas	2501724	100%	ene-19	dic-20	🟢	100%
Tratar en la CCC el análisis de resultados	2501724	100%	ene-19	dic-20	🟢	100%
Tratar en la CCC el análisis de resultados	2501724	100%	ene-19	dic-20	🟢	100%
Actualización de la página con la información más detallada.	4313672	50%	ene-19	dic-20	🟡	50%
Todos los indicadores están recogidos en el informe de resultados del centro.	4313672	100%	ene-19	dic-20	🟢	100%
Se está estudiando dicha modificación	4313672	50%	ene-19	dic-20	🟡	50%
Se informará al profesorado de que resulta preceptivo que el sistema de evaluaci	4313672	50%	ene-19	dic-20	🟡	50%
Aumentar la comunicación entre tutores académicos y externos, mediante la reali	4313672	50%	ene-19	dic-20	🟡	50%
En el los últimos informes de satisfacción del alumnado, ésta ha subido considerab	4313672	100%	ene-19	dic-20	🟢	100%
Presentación de informes con datos desagregados	4314556	100%	ene-18	dic-18	🟢	100%
Cambiar las guías docentes para que respondan fielmente a la Memoria del Título	4314556	100%	ene-18	dic-18	🟢	100%
Realizar cursos y actividades de investigación y profesionales y pedir informacón	4314556	50%	oct-18	sep-21	🟡	50%

Cumplir el calendario de intervenciones en el Aula de Coordinación del Profesorado	4314556	50%	oct-18	sep-21		50%
Aumentar la información sobre orientación académica y profesional en el aula virtual	4314556	50%	oct-18	sep-21		50%
Comunicación individual con estudiantes que no participan en el primer cuatrimestre	4314556	50%	nov-19	dic-20		50%
Mejorar los resultados del proceso de enseñanza-aprendizaje						
Establecer calendario de actividades formativas en el Grado en Derecho a través de	CENTRO	50%	jun-18	may-20		50%
Revisión de guías docentes para asegurar su coincidencia plena con la Memoria de	CENTRO	50%	may-18	jul-20		50%
Crear y fomentar el uso de un espacio virtual de coordinación, fomentar la asisten	CENTRO	50%	sep-18	may-20		50%
Revisión anual de la plantilla de los títulos de Máster previa a la planificación del c	CENTRO	50%	jun-18	jun-20		50%
Creación de grupo focal para analizar causas de baja satisfacción de los estudiante	CENTRO	50%	jun-18	may-20		50%
Elaboración de un calendario de control de seguimiento por los estudiantes del M	CENTRO	50%	jun-18	may-20		50%
Solicitar las encuestas realizadas por el SUE sobre prácticas extracurriculares del G	CENTRO	50%	jun-18	may-20		50%
Ser un centro de referencia para el entorno						
Solicitar datos al SPEC para realizar un análisis anual para observar existencia de t	CENTRO	50%	jun-18	may-20		50%
Realizar Jornadas de Orientación Profesional y empleabilidad destinadas a los estu	CENTRO	50%	jun-18	jun-20		50%
Informar a los profesores regularmente de la necesidad de un mayor número de c	CENTRO	50%	jun-18	may-20		50%
Campaña de difusión del Grado en GAP y comunicaciones a Admin. Públicas y Jorr	CENTRO	50%	jun-18	may-20		50%
Incluir información detallada en la web sobre la gestión de las prácticas externas d	CENTRO	50%	jun-18	jun-20		50%
Campaña de difusión del Máster en Derecho y Admin. Local para cubrir las plazas	CENTRO	50%	jun-18	may-20		50%
Conseguir la máxima implicación con el SGC de los estudiantes y PDI						
Realizar encuestas con información más desagregada, más difusión de éstas incluy	CENTRO	50%	mar-19	sep-20		50%
Publicación de información relativa al funcionamiento de la Comisión de Calidad e	CENTRO	50%	jun-18	may-20		50%
Alcanzar el pleno cumplimiento del Plan Anual de Acción						
Realización de sesiones de revisión de cumplimiento del Plan Anual de Acción y Pl	CENTRO	50%	may-18	may-20		50%
Modificación de las Memorias del Máster en Abogacía y del Grado en Relaciones L	CENTRO	50%	jun-08	may-20		50%
Elevación de la modificación del Grado en GAP a través de la plataforma del Minis	CENTRO	50%	jun-18	may-20		50%

Control sobre la EJECUCIÓN del Plan de Mejora (GLOBAL)		
Alcance	Acciones	Ejecutadas
Facultad de Derecho	18	0
Títulos de Grado	0	0
Títulos de Máster	0	0
Grado en Derecho (Plan 2010)	15	8
Grado en Gestión y Administración Pública (Plan 2009)	8	8
Grado en Relaciones Laborales y Recursos Humanos (Plan 2010)	12	12
Máster en Abogacía (+2)	6	2
Máster en Derecho de la Empresa y la Actividad Agroalimentaria	0	0
Máster en Derecho y Administración Local	6	2
Totales...	65	32

EJECUCIÓN de Acciones con tendencias		
2019	2017	2016
54%		

Análisis de resultados finales en cuanto a EJECUCIÓN del PLAN de MEJORA

El Plan de Mejora definido y ejecutado para el año 2019 ha tenido un cumplimiento del 54%, lo que puede considerarse en términos generales como satisfactorio. En el detalle de los objetivos constatamos que el objetivo 'cumplir con las recomendaciones DEVA' se ha cumplido en un 59% lo que resulta alto globalmente, a pesar de que algún Grado no definió acciones ('Introduzca nueva acción'), lo que se va a corregir de cara al Plan Anual de Calidad (PAC) 2020.

Por otra parte, los objetivos de mejora internos del Centro se han cumplido de manera satisfactoria en general, alcanzando en todos los casos el 50% observándose que todas las acciones se han iniciado. En cuanto al Plan de Mejora para 2020 se acuerda, debido al estado de alarma en vigor desde mediados de marzo de 2020, contar con el impulso a las acciones no ejecutadas en 2019 y hacer un PAC 2020 continuista en todo aquello que sea posible.

Plan de Control

El CUMPLIMIENTO de los estándares establecidos en los INDICADORES asociados a los procedimientos del SGC del CENTRO es parte fundamental del Informe. Hay que señalar que la determinación de los estándares viene establecida en la siguiente fórmula:

Umbral	Meta
Promedio VALORES del indicador 4 últimos años \pm 20%	Promedio VALORES del indicador 4 últimos años

Para afrontar este análisis se va a proceder a segmentar los INDICADORES según estructura de Autoinforme de Seguimiento DEVA.

Análisis de los resultados finales de INFORMACIÓN PÚBLICA DISPONIBLE

Proceso / Indicador	Valor	Umbr	Meta	%Cumplido
Información pública y difusión				99%

Satisfacción del PDI con la información y difusión del título	4,06	3,26	4,08		98%
Satisfacción del PAS con la información y difusión del título	4,28	3,12	3,91		100%
Satisfacción de los estudiantes con la información y difusión del título	3,95	3,16	3,95		100%

Contiene el resultado de los indicadores asociados a todos los procedimientos del SGC. En el Plan de Control cada indicador tiene una doble pertenencia: En Azul más oscuro se presenta una agrupación de dimensiones propuesta por la DEVA en su Programa Implanta que, en la medida del conocimiento del SPEC, se ha alineado con los indicadores del SGC de la UAL. Además, dentro de esta agrupación hay otra en Azul más claro que es el nombre del procedimiento al que pertenece el indicador.

Todo indicador fuera de contexto es difícilmente interpretable, para ello el SPEC ha definido por cada uno de ellos un umbral = promedio del indicador en las cuatro últimas mediciones –si las hubiese- más o menos –dependiendo si el indicador debe crecer o decrecer para obtener valores óptimos- un 20%. Y una meta = promedio del indicador en las últimas cuatro mediciones. El análisis por dimensiones es el siguiente:

Información Pública Disponible. Todos los valores de satisfacción están por encima de las metas propuestas o muy cerca, los cumplimientos están por encima del 98%. No es necesaria ninguna medida, la Comisión de Calidad muestra su satisfacción con la opinión de los grupos de interés al respecto.

Análisis de los resultados finales de POLÍTICA de ASEGURAMIENTO de la CALIDAD					
Proceso / Indicador	Valor	Umbr	Meta		%Cumplido
Quejas y Sugerencias					100%
Satisfacción de los recién egresados con el procedimiento de quejas / sugerencias	3,64	2,52	3,16		100%
Número de Sugerencias de los Estudiantes del CENTRO	3	1,6	2		100%
Número de Quejas de los Estudiantes del CENTRO	12	20,4	17		100%
Número de Quejas Académicas de los Estudiantes del CENTRO	4	4,8	4		100%
Auditoría Interna					0%
Tasa de Incidencias en Auditoría Interna	0,17	0	0		0%

Política de Aseguramiento de la Calidad. Los estudiantes han presentado sólo 3 sugerencias. Se registran 4 quejas de tipo académico, por 8 de otras tipologías, fundamentalmente a servicios de la UAL. Por ello no hay capacidad de respuesta ya que pueden ser quejas al Servicio de Deportes, Centro de Lenguas o a la Biblioteca (todos certificados bajo la Norma ISO 9001). Los números son similares a los de años anteriores, aunque no hay una tendencia clara ni es significativo.

En cuanto a la tasa de incidencias en Auditoría Interna, siendo la primera auditoría que se realiza al SGC, y no habiéndose hallado incumplimientos graves (11 leves), es necesario mostrar satisfacción respecto a este indicador. La corrección de estos hallazgos se está realizando, impulsando desde el Decanato las acciones oportunas.

Análisis de los resultados finales en cuanto a DISEÑO, SEGUIMIENTO y MEJORA de los PROGRAMAS FORMATIVOS					
Proceso / Indicador	Valor	Umbr	Meta		%Cumplido
Perfiles de ingreso y captación de nuevos estudiantes					0%
GAP de género en matrícula de nuevo ingreso en GRADO y MÁSTER	0,39	0,22	0,18		0%
Gestión de expedientes académicos y administrativos					50%
Número de traslados de expediente salientes del título	31	46,8	39		100%
Número de traslados de expediente entrantes del título	0	12	15		0%
Selección, Admisión y Matrícula					56%
Número de plazas ofertadas de nuevo ingreso en GRADO	300	270	337,5		44%
Tasa de demanda de plazas en GRADO	4,82	4,27	5,34		51%
Tasa de demanda de plazas en MÁSTER	2,77	2,11	2,63		100%
Número de matriculados de nuevo ingreso en GRADO	239	288,4	360,5		0%
Número de matriculados de nuevo ingreso en MÁSTER	82	33,6	42		100%
Número total de matriculados en GRADO	1236	1070	1337,5		62%
Número total de matriculados en MÁSTER	149	119,2	149		100%
Gestión y revisión de la inserción laboral y orientación profesional					50%
Tasa de inserción laboral TIL	0,44	0,35	0,44		100%
Tasa de inserción profesional TIP					
Tasa de paro registrado TPR	0,49	0,46	0,38		0%
Número de estudiantes que han abierto IPI					
Número de egresados el curso anterior que han abierto IPI					
Satisfacción de los egresados con la formación recibida					100%
Satisfacción global de estudiantes recién egresados					100%

Diseño, Seguimiento y Mejora de los Programas Formativos. Es posible que haya algún error en los datos de tasa de demanda, el SPEC ya ha puesto en marcha, como mejora al respecto, una auditoría de datos que se verá en la próxima elaboración de informes de resultados. La mayor parte de indicadores se muestran en línea con los datos de año anteriores.

En cuanto a la tasa de demanda de plazas, si bien es cierto que ha bajado globalmente, un análisis más pormenorizado nos presenta que sobre una oferta de 300 plazas de Grado en el Centro, se han recibido 1445 demandas, lo que es muy satisfactorio. El número de matriculados de nuevo ingreso ha sufrido un ligero retroceso respecto al curso anterior en el Grado en Derecho (169 a 165), y relevante en los Grados de Administración Pública y Relaciones Laborales y Recursos Humanos (34 a 20 y 67 a 54).

Se estará vigilante sobre si se consolida esta tendencia para tomar las medidas oportunas. En cuanto a los másteres que oferta el Centro el análisis de los datos permite observar que sus datos son satisfactorios en todos los casos. Por la dificultad en su integridad y lo complejo de su interpretación, debido fundamentalmente a las amplias posibilidades de inserción de los egresados y los distintos perfiles de los estudiantes de los Grados y Másteres que oferta el Centro, las tasas de inserción y paro son simplemente observadas.

Análisis de los resultados finales en cuanto a PERSONAL DOCENTE e INVESTIGADOR

Proceso / Indicador	Valor	Umbr	Meta	%Cumplido
Planificación y Desarrollo de la enseñanza				100%
Satisfacción de los estudiantes con la labor docente de los profesores	4,34	3,42	4,27	100%
Gestión del PAS y el PDI				73%
Número de Profesores excelentes en DOCENTIA				
Ratio de Quinquenios	2,51	2,17	2,72	63%
Ratio de Sexenios	1,06	0,81	1,01	100%
Ratio de Formación	14,02	8,1	10,12	100%
Tasa Sexenios vivos	0,77	0,51	0,64	100%

PDI. Con un dato de 4,34 de media, la satisfacción con la labor docente supera ampliamente la meta, estando por encima del resto de Centros de la UAL. Todas las tendencias son positivas y los datos recogidos son especialmente sólidos en cuanto al porcentaje de respuesta de los estudiantes, que oscilan entre el 25% y el 41%, siendo la media de participación de la UAL del 24%. El resto de indicadores también están por encima de la meta o muy cerca de ella. En cuanto a la ratio de quinquenios, que ha sufrido una ligera bajada, esta puede explicarse por la incorporación de profesorado PSI a la docencia en la Facultad.

Análisis de los resultados finales en cuanto a RECURSOS para el APRENDIZAJE y APOYO al ESTUDIANTE

Proceso / Indicador	Valor	Umbr	Meta	%Cumplido
Acogida y Orientación Académica				68%
Satisfacción con la acogida y la orientación académica	3,17	2,71	3,39	68%
Gestión de la movilidad entrante y saliente				58%
Satisfacción de los estudiantes de movilidad saliente	3,61	3,06	3,83	73%
Satisfacción de los estudiantes de movilidad entrante	4,08	3,23	4,04	100%
Gestión de las prácticas externas				55%
Satisfacción de los estudiantes con las prácticas externas	4,03	3,24	4,05	98%
Recogida de necesidades, expectativas y satisfacción				100%
Satisfacción de los estudiantes recién egresados con los recursos materiales	3,95	3,16	3,95	100%

Recursos. Prácticamente todos los indicadores de satisfacción están por encima de la meta o muy cerca de ella. Se observará la tendencia de los mismos en las próximas revisiones por si hubiera que diseñar alguna acción de mejora sobre alguno de ellos, además hay que señalar que los niveles de satisfacción se ven afectados por la escasa respuesta en los cuestionarios.



Análisis de los resultados finales en cuanto a GESTIÓN de los PROCESOS de ENSEÑANZA-APRENDIZAJE

Proceso / Indicador	Valor	Umbr	Meta	%Cumplido
Evaluación del Aprendizaje				83%
Tasa de Éxito	0,84	0,67	0,84	100%
Tasa de Rendimiento	0,66	0,54	0,67	93%
Tasa de Expectativas	0,79	0,64	0,8	88%
Tasa de Excelencia académica	0,17	0,14	0,18	72%
Tasa de Graduación	0,44	0,4	0,5	40%
Tasa de Abandono	0,04	0,2	0,17	100%
Duración media de los estudios Grados	5,34	5,97	4,98	63%
Duración media de los estudios Master 1 año	1,5	1,5	1,25	0%
Duración media de los estudios Master 2 años	2	2,4	2	100%
Tasa de Eficiencia	0,83	0,69	0,86	82%

Gestión de la Enseñanza-Aprendizaje. La mayor parte de las tasas se encuentran por encima de la meta o muy cerca de ella. La Comisión considera que las tasas alcanzan muy buenos resultados, apreciando especialmente que apenas haya abandono. El análisis en detalle permite observar que la tasa de éxito en cualquier curso, independientemente de la titulación se encuentra por encima del 75%.

Preocupante parece la tasa de rendimiento en el primer curso del Grado en Administración Pública que tiene un valor del 38%, en parte explicado por la tasa de expectativas que es del 57%, es decir, los estudiantes de primero se presentan a examen sólo del 57% de los créditos matriculados.

En general las tasas de graduación también se mantienen bajas en el caso de los Grados, siendo especialmente negativa la del Grado en Administración Pública con un 23% de egresados en plazo respecto de los que comenzaron estudios. La duración media de los estudios ha sufrido un importante incremento tanto en el Grado en Derecho como en el Grado en Relaciones Laborales y Recursos Humanos (5,3 y 5,5 años respectivamente cuando los valores anteriores eran 4,9 y 4,8), habrá que ver la tendencia a fin de hacer los ajustes oportunos en años próximos tras conocer las causas de estos incrementos.

Análisis de los resultados finales del CUMPLIMIENTO del PLAN de CONTROL (con carácter general del Plan de Control)				
Proceso / Indicador	Valor	Umbr	Meta	%Cumplido
Selección, Admisión y Matrícula				 56%
Nota de corte del cupo general en Grado	5	4,41	5,51	 54%
Nota de corte mayores 25 años en Grado	5,79	4,93	6,16	 70%
Nota de corte mayores 40 años en Grado	6,33	7,34	9,17	 0%
Nota de corte mayores 45 años en Grado	5,17	4,2	5,25	 92%
Nota de corte de Titulados en Grado	5,6	5,25	6,57	 27%
Nota media de ingreso en GRADO	7,73	6,37	7,96	 86%
Nota media de ingreso en MÁSTER				
Gestión de la movilidad entrante y saliente				 58%
Número de convenios de movilidad	136	192,8	241	 0%
Número de estudiantes de movilidad entrante	152	130,4	163	 66%
Número de estudiantes de movilidad saliente	14	47,2	59	 0%
Satisfacción de los coordinadores de movilidad	3,71	2,86	3,57	 100%
Gestión de las prácticas externas				 55%
Número de convenios para prácticas externas en vigor	229	225,6	282	 6%
Ratio de puestos ofertados de prácticas externas	1,26	1,04	1,3	 85%
Número de tutores externos de prácticas externas	168	211,6	264,5	 0%
Número de tutores internos de prácticas externas	57	64,8	81	 0%
Satisfacción de los tutores externos con las prácticas externas	4,22	3,27	4,08	 100%
Satisfacción de los tutores internos con las prácticas externas	3,38	2,88	3,6	 69%
Evaluación del Aprendizaje				 83%
Nota media de egresados en GRADO	6,99	5,66	7,07	 94%
Nota media de egresados en MÁSTER	8,61	6,89	8,61	 100%
Recogida de necesidades, expectativas y satisfacción				 100%
Satisfacción global del PDI	3,91	3,12	3,9	 100%
Satisfacción global del PAS	4,14	2,93	3,67	 100%
Satisfacción de los empleadores	0	0	0	 100%
Satisfacción del PDI con los recursos materiales	4,23	3,22	4,03	 100%
Satisfacción del PAS con los recursos materiales	3,9	2,82	3,53	 100%

Plan de Control. El resto de indicadores del SGC se engloban en el epígrafe Plan de Control, aunque pueda parecer una referencia circular se hace así para no dar otro nombre más. Hay un error técnico que hace que no aparezca la nota media de ingreso en máster, se dará solución en la próxima edición del PAC. De los indicadores sólo se puede decir que todos registran muy buenos resultados y que el cumplimiento de metas es también mayoritario. Globalmente este apartado se ha cumplido en un 66%, lo cual es bastante satisfactorio.



No obstante, hay que explicar los incumplimientos que se observan, aun teniendo en cuenta que estos indicadores pueden calificarse como secundarios respecto al resto del Plan de Control del SGC: el número de convenios de movilidad ha aumentado en los últimos años, no obstante el incumplimiento se debe a que hace años se contaban agrupados para la Facultad; la movilidad saliente en el Grado en Derecho no se ha contabilizado correctamente –tradicionalmente salen unos 40 estudiantes y este año figura que no ha salido ninguno- por lo que el indicador es erróneo; el descenso en tutores de prácticas se debe a que se han agrupado las tutorizaciones en menos profesores con mayor especialización.

CUMPLIMIENTO de Indicadores con tendencias

2019  66%	2017	2016
---	------	------

Quejas y Sugerencias en EXTINCIÓN de Título



Análisis de los resultados de QUEJAS y SUGERENCIAS en el proceso de EXTINCIÓN del Título

Proceso / Indicador	Valor	Umbr	Meta	%Cumplido
Suspensión/extinción del título				 100%
Número de Quejas relacionadas con la suspensión o extinción	0	0	0	 100%

Quejas y Sugerencias de extinción. No se han registrado.

Auditoría Interna

Análisis de los resultados de Auditoría Interna

Proceso / Indicador	Valor	Umbr	Meta	%Cumplido
Auditoría Interna				 0%
Tasa de Incidencias en Auditoría Interna	0,17	0	0	 0%

AUDITORÍA INTERNA del CENTRO

CódMEC	Denominación	Ítem's	Leve	Relevante	Total	%
04008091	Facultad de Derecho	33	11	0	11	17%
2501720	Grado en Derecho (Plan 2010)	0	0	0	0	
2501130	Grado en Gestión y Administración Pública (Plan 2010)	0	0	0	0	
2501724	Grado en Relaciones Laborales y Recursos Humanos	0	0	0	0	
4313672	Máster en Abogacía (+2)	0	0	0	0	
4314550	Máster en Derecho de la Empresa y la Actividad Asistencial	0	0	0	0	
4314556	Máster en Derecho y Administración Local	0	0	0	0	
Totales de CENTRO		0	0	0	0	0%

Análisis de los resultados de la AUDITORÍA INTERNA del CENTRO

Auditoría Interna. Como ya se ha indicado se han registrado 11 incidencias leves que el Centro se está encargado de ir corrigiendo, su detalle se encuentra en el Informe de Auditoría Interna remitido por el SPEC al Centro en enero pasado.

Otras cuestiones adicionales que afecten al SGC del CENTRO

Otras cuestiones de interés. Se revisan y mantienen la Política de Calidad, el DAFO y el Manual de Calidad. El SPEC quiere disculparse por la inestabilidad mostrada en algunos datos que se presentan en los Informes de Resultados del SGC 2019, hecho por el cual se han emitido los informes dos veces. Por otra parte, se anuncia que la DEVA tiene intención de convocar a lo largo de 2020 el Programa IMPLANTA SGC para Centros universitarios, aunque en las actuales circunstancias se desconoce cuándo y en qué modo se hará. Hasta el decreto de Estado de Alarma era intención del Sr. Vicerrector de Planificación Estratégica y Profesorado, acudir con los dos centros cuyos SGC se consideraba más maduros –la Escuela Superior de Ingeniería y la Facultad de Ciencias de la Salud- a fin de obtener un aprendizaje que permitiese al resto de centros de la UAL concurrir a la convocatoria 2021.

4.3. Propuesta de OUTPUT's derivados del análisis de resultados

Propuestas de Mejora, Oportunidades de Cambio y Necesidades para el siguiente Plan Anual de Calidad

Propuestas de Mejora. Se acuerda que sea el SPEC el encargado de revisar y actualizar el Plan Anual de Calidad para 2020 requiriendo, si fuese necesario, a los distintos coordinadores de títulos las acciones que no hayan sido definidas en 2019 para su ejecución en 2020. Se mantienen las acciones relacionadas con las recomendaciones de la DEVA, aunque hayan finalizado, hasta que la propia DEVA la califique como 4.1. (acción adecuada y finalizada), además se insta a los coordinadores a que revisen las acciones y sus fechas de ejecución para actualizarlos, si fuese necesario, en el PAC 2020.

Anexo

Indicadores del Sistema de Garantía de Calidad

Alcance del Sistema de Garantía de Calidad

Nº	CódMEC	Denominación del Centro/Título	Mble	Mdo	% Medición	
1	CEN-04008091	Facultad de Derecho	69	67	97%	
2	MEC-2501720	Grado en Derecho (Plan 2010)	82	81	99%	
3	MEC-2501130	Grado en Gestión y Administración Pública (Plan 2009)	82	79	96%	
4	MEC-2501724	Grado en Relaciones Laborales y Recursos Humanos (Plan 2010)	82	80	98%	
5	MEC-4313672	Máster en Abogacía (+2)	66	54	82%	
6	MEC-4314550	Máster en Derecho de la Empresa y la Actividad Agroalimentaria	62	47	76%	
7	MEC-4314556	Máster en Derecho y Administración Local	62	54	87%	
8	UAL	Universidad de Almería	69	67	97%	

Detalle de los indicadores del Sistema de Garantía de Calidad (Plan de Control de Procesos)

Quejas y Sugerencias	100%	
----------------------	------	--

Satisfacción de los recién egresados con el procedimiento de Quejas / Sugerencias en GRADO y MÁSTER

CódMEC	n	N	%	σ	Cumplido	18-19	17-18	16-17	15-16	14-15
CEN-04008091	37	179	21%	0,84	100%	3,64	3,24	3,07		
MEC-2501720	17	94	18%	0,81	100%	3,60	3,07	2,82		
MEC-2501130	4	9	44%	0,64	100%	4,00		4,00		
MEC-2501724	4	20	20%	0,57	100%	4,33	3,50	3,00		
MEC-4313672	11	50	22%	1,02	100%	3,30	3,29			
MEC-4314550										
MEC-4314556	1	6	17%		100%	4,00		3,50		
UAL	450	2283	20%	0,85	100%	3,18	2,90	3,15		

Número de Sugerencias de los estudiantes del CENTRO

CódMEC	Cumplido	18-19	17-18	16-17	15-16	14-15
CEN-04008091	100%	3	4	0		
MEC-2501720	100%	3	2	0	0	0
MEC-2501130	100%	0	0	0	0	0
MEC-2501724	0%	0	1	0	0	0
MEC-4313672	100%	0	0	0	0	0
MEC-4314550	100%	0	0	0	0	0
MEC-4314556	0%	0	1	0	0	0
UAL	100%	63	52	7		

Número de Quejas de los estudiantes del CENTRO

CódMEC	Cumplido	18-19	17-18	16-17	15-16	14-15
CEN-04008091	100%	12	27	7		
MEC-2501720	100%	5	16	6	2	1
MEC-2501130	0%	1	2	0	0	0
MEC-2501724	0%	4	7	1	0	0
MEC-4313672	0%	1	1	0	0	0
MEC-4314550	100%	0	0	0	0	0
MEC-4314556	0%	1	1	0	0	0
UAL	100%	156	254	65		

Número de Quejas Académicas de los estudiantes del CENTRO

CódMEC	Cumplido	18-19	17-18	16-17	15-16	14-15
CEN-04008091	100%	4				
MEC-2501720	100%	1				
MEC-2501130	100%	0				
MEC-2501724	100%	1				
MEC-4313672	100%	1				

MEC-4314550	Máster en Derecho de la Empresa y la Actividad Agroalimentaria	100%		0
MEC-4314556	Máster en Derecho y Administración Local	100%		1
UAL	Universidad de Almería	100%		32

Gestión del PAS y el PDI 91%

• **Número de Profesores excelentes en la evaluación del Programa DOCENTIA en GRADO y MÁSTER**

CódMEC		Cumplido	18-19	17-18	16-17	15-16	14-15
CEN-04008091	Facultad de Derecho			5	0		
MEC-2501720	Grado en Derecho (Plan 2010)	100%		2	4	0	
MEC-2501130	Grado en Gestión y Administración Pública (Plan 2009)	100%		2	4	0	
MEC-2501724	Grado en Relaciones Laborales y Recursos Humanos (Plan 2010)	0%		1	3	0	
MEC-4313672	Máster en Abogacía (+2)	100%		3	1	0	
MEC-4314550	Máster en Derecho de la Empresa y la Actividad Agroalimentaria	100%		2	2	0	
MEC-4314556	Máster en Derecho y Administración Local	100%		1	1	0	
UAL	Universidad de Almería			25	0		

• **Ratio de Quinquenios en GRADO y MÁSTER**

CódMEC	Personal Docente e Investigador	Quinquenios	Cumplido	18-19	17-18	16-17	15-16	14-15
CEN-04008091	469	1178	63%		2,51	2,75	2,68	
MEC-2501720	132	386	65%		2,92	3,18	3,11	
MEC-2501130	116	300	48%		2,59	2,91	2,86	
MEC-2501724	112	266	39%		2,38	2,75	2,66	
MEC-4313672	50	90	97%		1,80	1,85	1,78	
MEC-4314550	38	98	73%		2,58	2,82	2,64	
MEC-4314556	21	38	39%		1,81	2,17	1,94	
UAL	5984	15062	42%		2,52	2,88	2,83	

• **Ratio de Sexenios**

CódMEC	Personal Docente e Investigador	Sexenios	Cumplido	18-19	17-18	16-17	15-16	14-15
CEN-04008091	469	495	100%		1,06	1,07	0,94	
MEC-2501720	132	163	88%		1,23	1,33	1,20	
MEC-2501130	116	114	90%		0,98	1,11	0,90	
MEC-2501724	112	105	80%		0,94	1,04	0,92	
MEC-4313672	50	46	100%		0,92	0,96	0,78	
MEC-4314550	38	48	77%		1,26	1,39	1,26	
MEC-4314556	21	19	100%		0,90	0,94	0,83	
UAL	5984	6338	45%		1,06	1,24	1,13	

• **Ratio de Formación del PDI en GRADO y MÁSTER**

CódMEC	PDI	For1	For2	For3	For4	For5	For6	FOTR	Cumplido	18-19	17-18	16-17	15-16	14-15
CEN-04008091	469	158	835	96	0	75	2325	3086	100%		14,02	11,20	9,04	
MEC-2501720	132	40	246	20	0	15	675	908	100%		14,42	11,63	7,37	
MEC-2501130	116	37	257	56	0	15	525	666	100%		13,41	13,35	12,32	
MEC-2501724	112	54	204	20	0	40	675	878	100%		16,71	12,48	9,01	
MEC-4313672	50	5	48	0	0	0	150	185	100%		7,76	5,46	1,06	
MEC-4314550	38	13	46	0	0	5	300	310	100%		17,74	0,84	1,02	
MEC-4314556	21	9	34	0	0	0	0	140	100%		8,71	8,92	8,00	
UAL	5984	4456	12684	2940	0	1445	12165	55431	100%		14,89	11,46	9,94	

• **Tasa Sexenios Vivos (solamente para CU, TU, CEU y CD)**

CódMEC	Personal Docente e Investigador *	Sexenios Vivos	Cumplido	18-19	17-18	16-17	15-16	14-15
CEN-04008091	469	192	100%		0,77	0,66	0,61	
MEC-2501720	132	62	100%		0,77	0,70	0,65	
MEC-2501130	116	44	100%		0,70	0,69	0,59	
MEC-2501724	112	38	100%		0,69	0,62	0,58	
MEC-4313672	50	21	100%		0,91	0,83	0,79	
MEC-4314550	38	20	100%		0,91	0,75	0,74	
MEC-4314556	21	7	100%		1,00	0,86	0,86	

UAL	5984	2419	100%	0,72	0,69	0,65
------------	-------------	-------------	-------------	-------------	-------------	-------------

Auditoría Interna 0%

• Tasa de Incidencias en Auditoría Interna

CódMEC		Cumplido	18-19	17-18	16-17	15-16	14-15
CEN-04008091	Facultad de Derecho	0%	17%			0%	
MEC-2501720	Grado en Derecho (Plan 2010)					0%	
MEC-2501130	Grado en Gestión y Administración Pública (Plan 2009)					0%	
MEC-2501724	Grado en Relaciones Laborales y Recursos Humanos (Plan 2010)					0%	
MEC-4313672	Máster en Abogacía (+2)					0%	
MEC-4314550	Máster en Derecho de la Empresa y la Actividad Agroalimentaria					0%	
MEC-4314556	Máster en Derecho y Administración Local					0%	
UAL	Universidad de Almería					0%	

Gestión de expedientes académicos y administrativos 50%

• Número de traslados de expediente salientes del título en GRADO y MÁSTER

CódMEC		Cumplido	18-19	17-18	16-17	15-16	14-15
CEN-04008091	Facultad de Derecho	100%	31	46	32		
MEC-2501720	Grado en Derecho (Plan 2010)	55%	12	8	14		
MEC-2501130	Grado en Gestión y Administración Pública (Plan 2009)	12%	10	6	11		
MEC-2501724	Grado en Relaciones Laborales y Recursos Humanos (Plan 2010)	0%	8	6	7		
MEC-4313672	Máster en Abogacía (+2)	0%	1	0	0		
MEC-4314550	Máster en Derecho de la Empresa y la Actividad Agroalimentaria	100%	0	1	0		
MEC-4314556	Máster en Derecho y Administración Local	100%	0	1	0		
UAL	Universidad de Almería	100%	282	325	287		

• Número de traslados de expediente entrantes del título en GRADO y MÁSTER

CódMEC		Cumplido	18-19	17-18	16-17	15-16	14-15
CEN-04008091	Facultad de Derecho	0%	0	12	18		
MEC-2501720	Grado en Derecho (Plan 2010)	0%	0	10	15		
MEC-2501130	Grado en Gestión y Administración Pública (Plan 2009)	100%	0	0	0		
MEC-2501724	Grado en Relaciones Laborales y Recursos Humanos (Plan 2010)	0%	0	2	3		
MEC-4313672	Máster en Abogacía (+2)	100%	0	0	0		
MEC-4314550	Máster en Derecho de la Empresa y la Actividad Agroalimentaria	100%	0	0	0		
MEC-4314556	Máster en Derecho y Administración Local	100%	0	0	0		
UAL	Universidad de Almería	0%	50	92	105		

Perfiles de ingreso y captación de nuevos estudiantes 0%

• GAP entre sexos en matriculación de nuevo ingreso en GRADO y MÁSTER

CódMEC	Nuevos Matriculados	Hombres	Mujeres	Cumplido	18-19	17-18	16-17	15-16	14-15
CEN-04008091	321	98	223	0%	39%	17%	19%		
MEC-2501720	165	23	142	0%	72%	16%	17%		
MEC-2501130	20	11	9	100%	10%	15%	9%		
MEC-2501724	54	21	33	0%	22%	11%	13%		
MEC-4313672	47	23	24	100%	2%	51%			
MEC-4314550	16	7	9	0%	13%	0%	0%		
MEC-4314556	19	13	6	0%	37%	19%	32%		
UAL	3607	1485	2122	0%	18%	12%	12%		

Selección, Admisión y Matrícula 60%

• Número plazas Ofertadas de nuevo ingreso en GRADO

CódMEC		Cumplido	18-19	17-18	16-17	15-16	14-15
CEN-04008091	Facultad de Derecho	44%	300	375	300		
MEC-2501720	Grado en Derecho (Plan 2010)	100%	150	150	150		
MEC-2501130	Grado en Gestión y Administración Pública (Plan 2009)	100%	75	75	75		

MEC-2501724	Grado en Relaciones Laborales y Recursos Humanos (Plan 2010)	100%		75	75	75
UAL	Universidad de Almería	67%		3008	3257	3191

• Ratio de Demanda de plazas para ingresar en GRADO

CódMEC	Oferta de Plazas	Demanda de Plazas	Cumplido	18-19	17-18	16-17	15-16	14-15
CEN-04008091	300	1445	51%		4,82	6,11	4,57	
MEC-2501720	150	871	44%		5,81	7,34	5,76	
MEC-2501130	75	222	76%		2,96	3,84	2,39	
MEC-2501724	75	352	55%		4,69	5,95	4,39	
UAL	3008	21938	95%		7,29	7,91	6,81	

• Nota de corte del cupo general en GRADO

CódMEC		Cumplido	18-19	17-18	16-17	15-16	14-15
CEN-04008091	Facultad de Derecho	54%		5,00	5,48	5,55	
MEC-2501720	Grado en Derecho (Plan 2010)	0%		5,00	6,91	6,09	
MEC-2501130	Grado en Gestión y Administración Pública (Plan 2009)	100%		5,00	5,00	5,00	
MEC-2501724	Grado en Relaciones Laborales y Recursos Humanos (Plan 2010)	100%		5,00	5,00	5,00	
UAL	Universidad de Almería	100%		6,05	5,86	5,93	

• Nota de corte mayores 25 años en GRADO

CódMEC		Cumplido	18-19	17-18	16-17	15-16	14-15
CEN-04008091	Facultad de Derecho	70%		5,79	5,63	6,69	
MEC-2501720	Grado en Derecho (Plan 2010)	0%		5,00	6,57	7,29	
MEC-2501130	Grado en Gestión y Administración Pública (Plan 2009)	72%		5,00	5,59	5,00	
MEC-2501724	Grado en Relaciones Laborales y Recursos Humanos (Plan 2010)	100%		7,38	5,36	5,85	
UAL	Universidad de Almería	97%		5,42	5,28	5,62	

• Nota de corte mayores 40 años en GRADO

CódMEC		Cumplido	18-19	17-18	16-17	15-16	14-15
CEN-04008091	Facultad de Derecho	0%		6,33	13,34	5,00	
MEC-2501720	Grado en Derecho (Plan 2010)	0%		5,00	28,75	5,00	
MEC-2501130	Grado en Gestión y Administración Pública (Plan 2009)	100%		5,00	5,00	5,00	
MEC-2501724	Grado en Relaciones Laborales y Recursos Humanos (Plan 2010)	59%		9,00	14,62	5,00	
UAL	Universidad de Almería	67%		6,04	7,70	5,22	

• Nota de corte mayores 45 años en GRADO

CódMEC		Cumplido	18-19	17-18	16-17	15-16	14-15
CEN-04008091	Facultad de Derecho	92%		5,17	5,50	5,00	
MEC-2501720	Grado en Derecho (Plan 2010)	58%		5,50	7,00	5,00	
MEC-2501130	Grado en Gestión y Administración Pública (Plan 2009)	100%		5,00	5,00	5,00	
MEC-2501724	Grado en Relaciones Laborales y Recursos Humanos (Plan 2010)	100%		5,00	5,00	5,00	
UAL	Universidad de Almería	100%		5,23	5,20	5,03	

• Nota de corte de Titulados en GRADO

CódMEC		Cumplido	18-19	17-18	16-17	15-16	14-15
CEN-04008091	Facultad de Derecho	27%		5,60	6,86	6,27	
MEC-2501720	Grado en Derecho (Plan 2010)	72%		6,81	7,25	7,19	
MEC-2501130	Grado en Gestión y Administración Pública (Plan 2009)	0%		5,00	8,12	5,00	
MEC-2501724	Grado en Relaciones Laborales y Recursos Humanos (Plan 2010)	0%		5,00	7,07	6,27	
UAL	Universidad de Almería	94%		5,85	6,06	5,80	

• Número total de matriculados en GRADO

--	--	--	--	--	--	--	--

CódMEC		Cumplido	18-19	17-18	16-17	15-16	14-15
CEN-04008091	Facultad de Derecho	62%	1236	1305	1370		
MEC-2501720	Grado en Derecho (Plan 2010)	67%	843	875	929		
MEC-2501130	Grado en Gestión y Administración Pública (Plan 2009)	38%	127	142	148		
MEC-2501724	Grado en Relaciones Laborales y Recursos Humanos (Plan 2010)	58%	266	288	293		
UAL	Universidad de Almería	100%	10913	10500	10425		

• Número de matriculados de nuevo ingreso en GRADO

CódMEC		Cumplido	18-19	17-18	16-17	15-16	14-15
CEN-04008091	Facultad de Derecho	0%	239	345	376		
MEC-2501720	Grado en Derecho (Plan 2010)	45%	165	169	178	174	220
MEC-2501130	Grado en Gestión y Administración Pública (Plan 2009)	0%	20	34	44	33	46
MEC-2501724	Grado en Relaciones Laborales y Recursos Humanos (Plan 2010)	0%	54	67	77	66	68
UAL	Universidad de Almería	49%	2638	2825	3055		

• Nota media de ingreso en GRADO

CódMEC		Cumplido	18-19	17-18	16-17	15-16	14-15
CEN-04008091	Facultad de Derecho	86%	7,73	8,26	7,67		
MEC-2501720	Grado en Derecho (Plan 2010)	100%	8,74	9,26	8,37	8,00	7,95
MEC-2501130	Grado en Gestión y Administración Pública (Plan 2009)	100%	7,49	7,07	6,11	6,18	6,17
MEC-2501724	Grado en Relaciones Laborales y Recursos Humanos (Plan 2010)	100%	6,97	6,99	6,75	6,44	6,48
UAL	Universidad de Almería	100%	8,75	8,67	8,09		

• Número de matriculados de nuevo ingreso en MÁSTER

CódMEC		Cumplido	18-19	17-18	16-17	15-16	14-15
CEN-04008091	Facultad de Derecho	100%	82	0	84		
MEC-4313672	Máster en Abogacía (+2)	52%	47		54	50	
MEC-4314550	Máster en Derecho de la Empresa y la Actividad Agroalimentaria	85%	16		13	20	
MEC-4314556	Máster en Derecho y Administración Local	52%	19		17	25	
UAL	Universidad de Almería	100%	969	911	946		

• Ratio de Demanda de plazas para ingreso en MÁSTER

CódMEC	Oferta de Plazas	Demanda de Plazas	Cumplido	18-19	17-18	16-17	15-16	14-15
CEN-04008091	95	263	100%	2,77		2,63		
MEC-4313672	50	143	47%	2,86		3,20		
MEC-4314550	20	51	100%	2,55		1,75		
MEC-4314556	25	69	100%	2,76		2,20		
UAL	1118	4390	75%	3,93	4,94	3,34		

• Nota media de ingreso en MÁSTER

CódMEC		Cumplido	18-19	17-18	16-17	15-16	14-15
CEN-04008091	Facultad de Derecho						
MEC-4313672	Máster en Abogacía (+2)						
MEC-4314550	Máster en Derecho de la Empresa y la Actividad Agroalimentaria						
MEC-4314556	Máster en Derecho y Administración Local						
UAL	Universidad de Almería	90%	6,09	6,30	6,14		

• Número total de matriculados en MÁSTER

CódMEC		Cumplido	18-19	17-18	16-17	15-16	14-15
CEN-04008091	Facultad de Derecho	100%	149				
MEC-4313672	Máster en Abogacía (+2)	100%	97				
MEC-4314550	Máster en Derecho de la Empresa y la Actividad Agroalimentaria	100%	21				
MEC-4314556	Máster en Derecho y Administración Local	100%	31				
UAL	Universidad de Almería	100%	1459				

Acogida y Orientación Académica

68%



• Satisfacción con la acogida y la orientación académica en GRADO y MÁSTER

CódMEC		n	N	%	σ	Cumplido	18-19	17-18	16-17	15-16	14-15
CEN-04008091	Facultad de Derecho	37	179	21%	0,84	68%		3,17	3,42	3,36	
MEC-2501720	Grado en Derecho (Plan 2010)	17	94	18%	0,81	100%		3,24	3,19	3,09	
MEC-2501130	Grado en Gestión y Administració	4	9	44%	0,64	0%		3,00		3,75	
MEC-2501724	Grado en Relaciones Laborales y F	4	20	20%	0,57	59%		3,25	3,44	3,64	
MEC-4313672	Máster en Abogacía (+2)	11	50	22%	1,02	0%		2,90	4,00		
MEC-4314550	Máster en Derecho de la Empresa										
MEC-4314556	Máster en Derecho y Administrac	1	6	17%		100%		5,00		4,00	
UAL	Universidad de Almería	450	2283	20%	0,85	100%		3,38	3,21	3,33	

Planificación y Desarrollo de la enseñanza

100%



• Satisfacción de los estudiantes con la labor docente de los profesores en GRADO y MÁSTER

CódMEC		n	N	%	σ	Cumplido	18-19	17-18	16-17	15-16	14-15	
CEN-04008091	Facultad de Derecho	2923	10449	28%	0,87	100%		4,34	4,43	4,43	4,14	4,10
MEC-2501720	Grado en Derecho (Plan 2010)	1832	6952	26%	0,88	100%		4,29	4,44	4,44	4,12	4,12
	1er Curso	523	2138	24%	0,72	100%		4,45	4,54	4,41	4,11	4,03
	2do Curso	578	1925	30%	0,85	100%		4,31	4,30	4,32	4,15	4,07
	3er Curso	541	2193	25%	0,99	76%		4,11	4,40	4,59	4,12	4,16
	4to Curso	190	696	27%	0,98	90%		4,26	4,55	4,53	4,11	4,24
MEC-2501130	Grado en Gestión y Administraci	298	1013	29%	0,84	100%		4,40	4,42	4,42	3,93	4,33
	1er Curso	64	292	22%	0,80	100%		4,46	4,39	4,40	3,82	4,23
	2do Curso	66	237	28%	0,89	100%		4,26	4,35	4,33	3,90	4,12
	3er Curso	117	335	35%	0,66	100%		4,56	4,59	4,64	4,03	4,73
	4to Curso	51	149	34%	1,10	85%		4,17	4,49	4,33	4,16	4,24
MEC-2501724	Grado en Relaciones Laborales y	652	2078	31%	0,85	100%		4,35	4,51	4,44	3,98	3,90
	1er Curso	162	583	28%	0,98	100%		4,24	4,21	4,46	3,98	3,30
	2do Curso	234	660	35%	0,88	100%		4,30	4,65	4,30	3,92	4,03
	3er Curso	114	485	24%	0,76	100%		4,45	4,53	4,64	3,78	4,02
	4to Curso	142	350	41%	0,68	98%		4,50	4,66	4,59	4,43	4,41
MEC-4313672	Máster en Abogacía (+2)	71	186	38%	0,77	100%		4,69	4,41	4,83	3,78	4,38
	1er Curso	71	186	38%	0,77	100%		4,69	4,41	4,83		
MEC-4314550	Máster en Derecho de la Empres	52	116	45%	0,52	100%		4,80	4,89	4,87	4,13	3,91
	1er Curso	52	116	45%	0,52	92%		4,80	4,89	4,87		
MEC-4314556	Máster en Derecho y Administra	18	104	17%	0,31	100%		4,83			4,58	4,60
	1er Curso	18	104	17%	0,31	100%		4,83				
UAL	Universidad de Almería	37504	156081	24%	0,89	100%		4,33	4,35	4,30	4,00	4,09

Gestión de la movilidad entrante y saliente

56%



• Satisfacción de los estudiantes de movilidad entrante en GRADO y MÁSTER

CódMEC		n	N	%	σ	Cumplido	18-19	17-18	16-17	15-16	14-15	
CEN-04008091	Facultad de Derecho	19	64	30%	0,61	100%		4,08	3,98	4,09		
MEC-2501720	Grado en Derecho (Plan 2010)	14	46	30%	0,62	100%		4,08	4,14	4,29	3,44	4,33
MEC-2501130	Grado en Gestión y Administració							3,68	3,84	4,89	4,56	
MEC-2501724	Grado en Relaciones Laborales y F	5	18	28%	0,64	100%		4,06	3,78	3,86	3,19	
MEC-4313672	Máster en Abogacía (+2)											
MEC-4314550	Máster en Derecho de la Empresa											
MEC-4314556	Máster en Derecho y Administrac											
UAL	Universidad de Almería	194	690	28%	0,62	100%		4,10	4,11	3,94		

• Satisfacción de los estudiantes de movilidad saliente en GRADO y MÁSTER

CódMEC		n	N	%	σ	Cumplido	18-19	17-18	16-17	15-16	14-15	
CEN-04008091	Facultad de Derecho	29	59	49%	0,94	73%		3,61	3,90	3,75		
MEC-2501720	Grado en Derecho (Plan 2010)	17	45	38%	1,02	71%		3,73	3,97	3,84	4,00	4,03
MEC-2501130	Grado en Gestión y Administració	3	5	60%	1,01	87%		3,66	3,30	4,22		
MEC-2501724	Grado en Relaciones Laborales y F	9	9	100%	0,83	58%		3,37	5,00	3,18		
MEC-4313672	Máster en Abogacía (+2)											
MEC-4314550	Máster en Derecho de la Empresa											

MEC-4314556	Máster en Derecho y Administrac									
UAL	Universidad de Almería	227	508	45%	0,74	96%		3,82	3,92	3,79

• Satisfacción de los coordinadores de movilidad en GRADO y MÁSTER

CódMEC		n	N	%	σ	Cumplido	18-19	17-18	16-17	15-16	14-15
CEN-04008091	Facultad de Derecho	3	14	21%	0,52	100%		3,71	3,76	3,38	
MEC-2501720	Grado en Derecho (Plan 2010)	2	12	17%	0,20	97%		3,43	3,76	3,38	3,00
MEC-2501130	Grado en Gestión y Administració	1	2	50%		100%		4,29			4,14
MEC-2501724	Grado en Relaciones Laborales y F										3,57
MEC-4313672	Máster en Abogacía (+2)										3,57
MEC-4314550	Máster en Derecho de la Empresa										
MEC-4314556	Máster en Derecho y Administrac										
UAL	Universidad de Almería	58	187	31%	0,79	100%		3,88	3,83	3,69	

• Número de convenios de movilidad en GRADO y MÁSTER

CódMEC		Cumplido	18-19	17-18	16-17	15-16	14-15
CEN-04008091	Facultad de Derecho	0%		136	243	239	
MEC-2501720	Grado en Derecho (Plan 2010)	100%		82	78	73	73
MEC-2501130	Grado en Gestión y Administración Pública (Plan 2009)	62%		24	22	21	21
MEC-2501724	Grado en Relaciones Laborales y Recursos Humanos (Plan 2010)	100%		28	28	27	27
MEC-4313672	Máster en Abogacía (+2)	100%		0	0	0	
MEC-4314550	Máster en Derecho de la Empresa y la Actividad Agroalimentaria	100%		2	2	2	2
MEC-4314556	Máster en Derecho y Administración Local	100%		0	0	0	
UAL	Universidad de Almería	100%		1885	1762	1661	

• Número de estudiantes de movilidad entrante en GRADO y MÁSTER

CódMEC		Cumplido	18-19	17-18	16-17	15-16	14-15
CEN-04008091	Facultad de Derecho	66%		152	162	164	
MEC-2501720	Grado en Derecho (Plan 2010)	100%		71	65	65	58
MEC-2501130	Grado en Gestión y Administración Pública (Plan 2009)	100%		51	57	57	30
MEC-2501724	Grado en Relaciones Laborales y Recursos Humanos (Plan 2010)	20%		30	40	42	21
MEC-4313672	Máster en Abogacía (+2)	100%		0	0	0	
MEC-4314550	Máster en Derecho de la Empresa y la Actividad Agroalimentaria	100%		0	0	0	
MEC-4314556	Máster en Derecho y Administración Local	100%		0	0	0	
UAL	Universidad de Almería	100%		1641	1642	1510	

• Número de estudiantes de movilidad saliente en GRADO y MÁSTER

CódMEC		Cumplido	18-19	17-18	16-17	15-16	14-15
CEN-04008091	Facultad de Derecho	0%		14	59	59	
MEC-2501720	Grado en Derecho (Plan 2010)	0%		0	46	48	47
MEC-2501130	Grado en Gestión y Administración Pública (Plan 2009)	100%		5	4	1	2
MEC-2501724	Grado en Relaciones Laborales y Recursos Humanos (Plan 2010)	100%		9	4	9	9
MEC-4313672	Máster en Abogacía (+2)	100%		0	0	0	
MEC-4314550	Máster en Derecho de la Empresa y la Actividad Agroalimentaria	0%		0	1	0	
MEC-4314556	Máster en Derecho y Administración Local	100%		0	0	0	
UAL	Universidad de Almería	61%		444	458	505	

Gestión de las prácticas externas

51%

• Satisfacción de los estudiantes con las prácticas externas en GRADO y MÁSTER

CódMEC		n	N	%	σ	Cumplido	18-19	17-18	16-17	15-16	14-15
CEN-04008091	Facultad de Derecho	44	203	22%	1,01	98%		4,03	4,09	4,01	
MEC-2501720	Grado en Derecho (Plan 2010)	20	117	17%	1,17	100%		4,08	4,06	4,03	
MEC-2501130	Grado en Gestión y Administració	3	9	33%	1,02	100%		3,85	2,73	4,15	
MEC-2501724	Grado en Relaciones Laborales y F	10	28	36%	0,62	100%		4,11	3,67	3,52	
MEC-4313672	Máster en Abogacía (+2)	10	45	22%	1,15	44%		3,91	4,57	4,22	
MEC-4314550	Máster en Derecho de la Empresa										
MEC-4314556	Máster en Derecho y Administrac	1	4	25%		39%		3,95	5,00	4,00	
UAL	Universidad de Almería	307	1291	24%	0,96	100%		3,89	3,79	3,78	

• Satisfacción de los tutores internos con las prácticas externas en GRADO y MÁSTER

CódMEC		n	N	%	σ	Cumplido	18-19	17-18	16-17	15-16	14-15
CEN-04008091	Facultad de Derecho	10	63	16%	1,18	69%	3,38	3,32	3,88		
MEC-2501720	Grado en Derecho (Plan 2010)	8	41	20%	1,13	19%	3,09	3,36	3,87	3,84	
MEC-2501130	Grado en Gestión y Administració	1	8	13%		100%	4,88	3,17	3,91	4,29	
MEC-2501724	Grado en Relaciones Laborales y F	1	14	7%		100%	4,25		3,57	3,82	
MEC-4313672	Máster en Abogacía (+2)								4,73		
MEC-4314550	Máster en Derecho de la Empresa										
MEC-4314556	Máster en Derecho y Administrac										
UAL	Universidad de Almería	123	608	20%	0,86	83%	3,94	4,01	4,16		

• Satisfacción de los tutores externos con las prácticas externas en GRADO y MÁSTER

CódMEC		n	N	%	σ	Cumplido	18-19	17-18	16-17	15-16	14-15
CEN-04008091	Facultad de Derecho	60	176	34%	0,73	100%	4,22	4,13	4,03		
MEC-2501720	Grado en Derecho (Plan 2010)	30	96	31%	0,54	100%	4,36	4,13	4,03	4,03	4,48
MEC-2501130	Grado en Gestión y Administración	2	7	29%	0,23	94%	4,04	4,21	4,01	4,00	4,12
MEC-2501724	Grado en Relaciones Laborales y F	12	24	50%	0,99	100%	4,19	4,29	4,06	4,05	3,83
MEC-4313672	Máster en Abogacía (+2)	15	48	31%	0,88	100%	3,98	3,97		3,79	3,88
MEC-4314550	Máster en Derecho de la Empresa										
MEC-4314556	Máster en Derecho y Administrac	1	1	100%		100%	4,36				
UAL	Universidad de Almería	494	1604	31%	0,72	100%	4,08	4,07	3,99		

• Número de convenios para prácticas externas en vigor en GRADO y MÁSTER

CódMEC		Cumplido	18-19	17-18	16-17	15-16	14-15
CEN-04008091	Facultad de Derecho	6%	229	243	321		
MEC-2501720	Grado en Derecho (Plan 2010)	100%	121	78	169	43	84
MEC-2501130	Grado en Gestión y Administración Pública (Plan 2009)	0%	14	22	36	18	18
MEC-2501724	Grado en Relaciones Laborales y Recursos Humanos (Plan 2010)	100%	39	28	56	27	17
MEC-4313672	Máster en Abogacía (+2)	100%	52	0	59		
MEC-4314550	Máster en Derecho de la Empresa y la Actividad Agroalimentaria	0%	0	2	0		
MEC-4314556	Máster en Derecho y Administración Local	100%	3	0	1		
UAL	Universidad de Almería	74%	1503	1762	1407		

• Número de tutores internos de prácticas externas en GRADO y MÁSTER

CódMEC		Cumplido	18-19	17-18	16-17	15-16	14-15
CEN-04008091	Facultad de Derecho	0%	57	86	76		
MEC-2501720	Grado en Derecho (Plan 2010)	2%	39	49	49	49	47
MEC-2501130	Grado en Gestión y Administración Pública (Plan 2009)	0%	3	16	10	17	19
MEC-2501724	Grado en Relaciones Laborales y Recursos Humanos (Plan 2010)	13%	13	19	15	17	12
MEC-4313672	Máster en Abogacía (+2)	100%	1	1	1		
MEC-4314550	Máster en Derecho de la Empresa y la Actividad Agroalimentaria	100%	0	0	0		
MEC-4314556	Máster en Derecho y Administración Local	100%	1	1	1		
UAL	Universidad de Almería	0%	298	399	378		

• Número de tutores externos de prácticas externas en GRADO y MÁSTER

CódMEC		Cumplido	18-19	17-18	16-17	15-16	14-15
CEN-04008091	Facultad de Derecho	0%	168	306	223		
MEC-2501720	Grado en Derecho (Plan 2010)	40%	91	154	123	45	92
MEC-2501130	Grado en Gestión y Administración Pública (Plan 2009)	0%	7	40	14	21	20
MEC-2501724	Grado en Relaciones Laborales y Recursos Humanos (Plan 2010)	0%	21	50	33	27	17
MEC-4313672	Máster en Abogacía (+2)	32%	48	59	52		
MEC-4314550	Máster en Derecho de la Empresa y la Actividad Agroalimentaria	100%	0	0	0		
MEC-4314556	Máster en Derecho y Administración Local	0%	1	3	1		
UAL	Universidad de Almería	0%	1018	1693	954		

• Ratio de puestos ofertados de prácticas externas en GRADO y MÁSTER

CódMEC	Oferta de Prácticas	Alumnos Matriculados Prácticas	Cumplido	18-19	17-18	16-17	15-16	14-15
CEN-04008091	272	216	85%	1,3	1,3	1,3		
MEC-2501720	148	122	100%	1,2	1,1	1,2	1,3	1,2
MEC-2501130	19	11	0%	1,7	2,0	3,1	2,3	1,3
MEC-2501724	43	27	100%	1,6	1,7	1,5	1,4	1,7
MEC-4313672	56	50	87%	1,1	1,2	1,2		
MEC-4314550	0	0						
MEC-4314556	6	6	100%	1,0	0,6	0,1		
UAL	2412	1459	100%	1,7	1,4	1,4		

Evaluación del Aprendizaje

79%

• Tasa de Éxito en GRADO y MÁSTER

CódMEC	Créditos Presentados	Créditos Superados	Cumplido	18-19	17-18	16-17	15-16	14-15
CEN-04008091	57530	48276	100%	84%	84%	84%		
MEC-2501720	36709	30218	100%	82%	82%	82%	83%	83%
1er Curso	10015	8153	100%	81%	75%	79%	83%	74%
2do Curso	8552	6279	62%	73%	80%	77%	75%	84%
3er Curso	10232	8656	100%	85%	80%	77%	84%	85%
4to Curso	7910	7130	84%	90%	92%	94%	93%	94%
MEC-2501130	4794	3924	94%	82%	83%	82%	85%	83%
1er Curso	1038	690	71%	66%	75%	66%	68%	71%
2do Curso	1272	1032	88%	81%	79%	85%	88%	83%
3er Curso	1644	1374	61%	84%	88%	94%	92%	89%
4to Curso	840	828	100%	99%	96%	96%	95%	93%
MEC-2501724	10230	8358	77%	82%	83%	86%	87%	87%
1er Curso	2928	2172	68%	74%	81%	75%	83%	77%
2do Curso	2712	2040	47%	75%	81%	85%	84%	88%
3er Curso	2358	2082	100%	88%	83%	90%	89%	93%
4to Curso	2232	2064	95%	92%	90%	97%	93%	95%
MEC-4313672	4270	4270	100%	100%	100%	99%	100%	100%
1er Curso	2770	2770	100%	100%	100%	99%		
2do Curso	1500	1500	100%	100%	100%			
MEC-4314550	816	816	100%	100%	100%	100%	100%	100%
1er Curso	816	816	100%	100%	100%	100%		
MEC-4314556	711	690	85%	97%	100%	100%	100%	100%
1er Curso	711	690	85%	97%	100%	100%		
UAL	577053	503740	100%	87%	88%	87%		

• Tasa de Rendimiento en GRADO y MÁSTER

CódMEC	Créditos Matriculados	Créditos Superados	Cumplido	18-19	17-18	16-17	15-16	14-15
CEN-04008091	73229	48276	93%	66%	67%	68%		
MEC-2501720	46501	30218	92%	65%	64%	64%	67%	69%
1er Curso	11928	8153	100%	68%	60%	68%	72%	59%
2do Curso	11836	6279	49%	53%	61%	52%	52%	70%
3er Curso	13671	8656	92%	63%	60%	59%	69%	69%
4to Curso	9066	7130	94%	79%	76%	80%	78%	83%
MEC-2501130	6408	3924	63%	61%	68%	63%	69%	68%
1er Curso	1830	690	0%	38%	55%	47%	50%	51%
2do Curso	1524	1032	100%	68%	69%	59%	71%	71%
3er Curso	1902	1374	56%	72%	75%	83%	82%	77%
4to Curso	1152	828	33%	72%	80%	83%	82%	86%
MEC-2501724	13788	8358	30%	61%	63%	72%	76%	73%
1er Curso	3828	2172	45%	57%	63%	61%	72%	59%
2do Curso	3918	2040	0%	52%	57%	73%	74%	79%
3er Curso	3210	2082	39%	65%	62%	73%	79%	82%
4to Curso	2832	2064	62%	73%	72%	85%	80%	78%
MEC-4313672	4276	4270	100%	100%	100%	97%	100%	98%
1er Curso	2770	2770	100%	100%	100%	97%		
2do Curso	1506	1500	100%	100%	100%			
MEC-4314550	984	816	61%	83%	71%	96%	97%	95%
1er Curso	984	816	100%	83%	71%	96%		
MEC-4314556	1272	690	0%	54%	73%	84%	78%	87%
1er Curso	1272	690	0%	54%	73%	84%		
UAL	679203	503740	93%	74%	75%	75%		

• Tasa de Expectativas de GRADO y MÁSTER

CódMEC	Créditos Matriculados	Créditos Presentados	Cumplido	18-19	17-18	16-17	15-16	14-15
CEN-04008091	73229	57530	88%	79%	80%	81%		
MEC-2501720	46501	36709	100%	79%	78%	78%		
1er Curso	11928	10015	100%	84%	81%	86%		
2do Curso	11836	8552	100%	72%	76%	68%		
3er Curso	13671	10232	93%	75%	75%	76%		
4to Curso	9066	7910	100%	87%	82%	85%		
MEC-2501130	6408	4794	75%	75%	82%	76%		
1er Curso	1830	1038	0%	57%	74%	70%		
2do Curso	1524	1272	100%	83%	88%	70%		
3er Curso	1902	1644	94%	86%	85%	89%		
4to Curso	1152	840	35%	73%	83%	86%		
MEC-2501724	13788	10230	63%	74%	76%	84%		
1er Curso	3828	2928	81%	76%	78%	82%		
2do Curso	3918	2712	36%	69%	71%	87%		
3er Curso	3210	2358	68%	73%	75%	81%		
4to Curso	2832	2232	70%	79%	80%	88%		
MEC-4313672	4276	4270	100%	100%	100%	98%		
1er Curso	2770	2770	100%	100%	100%	98%		
2do Curso	1506	1500	100%	100%	100%			
MEC-4314550	984	816	100%	83%	71%	96%		
1er Curso	984	816	100%	83%	71%	96%		
MEC-4314556	1272	711	0%	56%	73%	84%		
1er Curso	1272	711	0%	56%	73%	84%		
UAL	679203	577053	94%	85%	85%	86%		

• Tasa de Excelencia académica de GRADO y MÁSTER

CódMEC	NP	Sus	Apr	Not	Sob	MH	SC	Cumplido	18-19	17-18	16-17	15-16	14-15
CEN-04008091	2301	1303	3204	2678	1349	130	46	72%	17%	18%	18%		
MEC-2501720	1310	839	1949	1428	706	90	25	71%	16%	17%	18%		
1er Curso	258	249	561	398	126	20	0	100%	11%	6%	11%		
2do Curso	419	278	401	334	70	21	1	0%	8%	14%	15%		
3er Curso	444	215	575	383	184	36	2	100%	16%	15%	16%		
4to Curso	189	97	412	313	326	13	22	100%	29%	31%	28%		
MEC-2501130	267	145	319	223	74	18	0	60%	12%	12%	12%		
1er Curso	132	58	73	30	5	7	0	100%	7%	8%	6%		
2do Curso	42	40	80	65	22	5	0	100%	13%	9%	10%		
3er Curso	43	45	112	89	24	4	0	100%	10%	8%	13%		
4to Curso	50	2	54	39	23	2	0	0%	21%	30%	31%		
MEC-2501724	593	312	740	478	163	12	2	100%	10%	11%	10%		
1er Curso	150	126	222	118	19	3	0	0%	5%	9%	6%		
2do Curso	201	112	197	124	17	2	0	0%	4%	10%	6%		
3er Curso	142	46	196	102	46	3	0	100%	12%	11%	8%		
4to Curso	100	28	125	134	81	4	2	100%	23%	16%	23%		
MEC-4313672	1	0	114	358	276	0	1	74%	37%	42%	36%		
1er Curso	0	0	112	330	206	0	0	21%	32%	40%	36%		
2do Curso	1	0	2	28	70	0	1	100%	70%	55%			
MEC-4314550	23	0	43	95	99	8	0	15%	44%	54%	52%		
1er Curso	23	0	43	95	99	8	0	15%	44%	54%	52%		
MEC-4314556	107	7	39	96	31	2	18	0%	19%	39%	32%		
1er Curso	107	7	39	96	31	2	18	0%	19%	39%	32%		
UAL	15789	11633	28421	32487	17203	1647	675	100%	21%	20%	21%		

• Tasa de Graduación en GRADO y MÁSTER

CódMEC	Graduados en plazo	Cohorte Inicial	Cumplido	18-19	17-18	16-17	15-16	14-15
CEN-04008091	194	443	40%	44%	50%	50%		
MEC-2501720	87	242	40%	36%	42%	40%	42%	43%
MEC-2501130	11	48	11%	23%	20%	27%	36%	29%
MEC-2501724	26	68	0%	38%	52%	55%	38%	47%
MEC-4313672	52	54	95%	96%	98%	96%		
MEC-4314550	8	11	1%	73%	92%	87%	94%	
MEC-4314556	10	20	0%	50%	71%	75%	80%	
UAL	2214	3951	91%	56%	57%	57%		

• Tasa de Abandono en GRADO y MÁSTER

CódMEC	Traslado.Inter	Traslado.Exter	OtraCausa	Matrícula	Cumplido	18-19	17-18	16-17	15-16	14-15

	16	15	30	1385	100%		4%	18%	16%		
CEN-04008091	16	15	30	1385	100%		4%	18%	16%		
MEC-2501720	8	4	13	843	100%		3%	10%	15%	14%	13%
MEC-2501130	3	7	4	127	100%		9%	30%	29%	44%	42%
MEC-2501724	5	3	8	266	100%		5%	21%	22%	19%	12%
MEC-4313672	0	1	1	97				2%	4%		
MEC-4314550	0	0	1	21	0%		7%	7%	0%		
MEC-4314556	0	0	3	31	60%		14%	20%	5%		
UAL	128	154	313	12372	100%		5%	16%	16%		

• Duración media de los estudios en GRADO

CódMEC		Cumplido	18-19	17-18	16-17	15-16	14-15
CEN-04008091	Facultad de Derecho	63%		5,3	5,1	4,8	
MEC-2501720	Grado en Derecho (Plan 2010)	30%		5,3	4,9	4,7	4,5
MEC-2501130	Grado en Gestión y Administración Pública (Plan 2009)	90%		5,2	5,7	5,2	4,9
MEC-2501724	Grado en Relaciones Laborales y Recursos Humanos (Plan 2010)	0%		5,5	4,8	4,6	4,4
UAL	Universidad de Almería	77%		5,0	4,8	4,7	

• Duración media de los estudios en MÁSTER (1 año)

CódMEC		Cumplido	18-19	17-18	16-17	15-16	14-15
CEN-04008091	Facultad de Derecho	0%		1,5		1,3	
MEC-4313672	Máster en Abogacía (+2)					1,0	
MEC-4314550	Máster en Derecho de la Empresa y la Actividad Agroalimentaria	100%		1,0	1,0	1,0	1,0
MEC-4314556	Máster en Derecho y Administración Local	0%		2,0	1,5	1,1	1,0
UAL	Universidad de Almería	100%		1,4	1,6	1,5	

• Duración media de los estudios en MÁSTER (2 años)

CódMEC		Cumplido	18-19	17-18	16-17	15-16	14-15
CEN-04008091	Facultad de Derecho	100%		2,0			
MEC-4313672	Máster en Abogacía (+2)	100%		2,0			
MEC-4314550	Máster en Derecho de la Empresa y la Actividad Agroalimentaria						
MEC-4314556	Máster en Derecho y Administración Local						
UAL	Universidad de Almería	100%		2,3			

• Nota media de los egresados en GRADO

CódMEC		Cumplido	18-19	17-18	16-17	15-16	14-15
CEN-04008091	Facultad de Derecho	94%		6,99	7,07		
MEC-2501720	Grado en Derecho (Plan 2010)	97%		7,17	7,21		
MEC-2501130	Grado en Gestión y Administración Pública (Plan 2009)	96%		6,96	7,03		
MEC-2501724	Grado en Relaciones Laborales y Recursos Humanos (Plan 2010)	89%		6,82	6,98		
UAL	Universidad de Almería	99%		7,26	7,27		

• Nota media de los egresados en MÁSTER

CódMEC		Cumplido	18-19	17-18	16-17	15-16	14-15
CEN-04008091	Facultad de Derecho	100%		8,61			
MEC-4313672	Máster en Abogacía (+2)	100%		8,72			
MEC-4314550	Máster en Derecho de la Empresa y la Actividad Agroalimentaria	100%		8,43			
MEC-4314556	Máster en Derecho y Administración Local	100%		8,69			
UAL	Universidad de Almería	100%		8,40	8,40		

• Número de egresados en GRADO Y MÁSTER

CódMEC		Cumplido	18-19	17-18	16-17	15-16	14-15
CEN-04008091	Facultad de Derecho	100%		198			
MEC-2501720	Grado en Derecho (Plan 2010)	100%		96			

MEC-2501130	Grado en Gestión y Administración Pública (Plan 2009)	100%		9
MEC-2501724	Grado en Relaciones Laborales y Recursos Humanos (Plan 2010)	100%		26
MEC-4313672	Máster en Abogacía (+2)	100%		50
MEC-4314550	Máster en Derecho de la Empresa y la Actividad Agroalimentaria	100%		9
MEC-4314556	Máster en Derecho y Administración Local	100%		8
UAL	Universidad de Almería	100%		2456

• Tasa de Eficiencia en GRADO y MÁSTER

CódMEC	Crédi.Recono	Crédi.Matri	Crédi.Reque	Cumplido	18-19	17-18	16-17	15-16	14-15
CEN-04008091	2759	41896	36960	82%	83%	85%	86%		
MEC-2501720	1527	27586	23040	60%	79%	83%	85%	87%	91%
MEC-2501130	546	1968	2160	100%	86%	79%	82%	86%	86%
MEC-2501724	590	6822	6240	67%	84%	90%	90%	90%	92%
MEC-4313672	0	4500	4500	100%	100%	100%		100%	100%
MEC-4314550	24	516	540	100%	100%	100%	100%	100%	100%
MEC-4314556	72	504	480	33%	83%	99%	91%	98%	100%
UAL	24091	467165	440340	94%	90%	90%	91%		

Gestión y revisión de la inserción laboral y orientación profesional

67%

• Satisfacción de los egresados con la FORMACIÓN RECIBIDA en GRADO y MÁSTER

CódMEC	n	N	%	σ	Cumplido	18-19	17-18	16-17	15-16	14-15
CEN-04008091	Facultad de Derecho	28	224	13%	1,26	100%	3,29	3,03	2,47	
MEC-2501720	Grado en Derecho (Plan 2010)	11	139	8%	1,18	17%	2,62	3,31	3,11	2,92
MEC-2501130	Grado en Gestión y Administració	5	19	26%	1,16	100%	3,48	2,71	2,78	1,91
MEC-2501724	Grado en Relaciones Laborales y F	2	38	5%	1,26	100%	3,33	3,02	2,34	3,62
MEC-4313672	Máster en Abogacía (+2)							2,40	2,07	
MEC-4314550	Máster en Derecho de la Empresa	3	12	25%	1,92	100%	3,10	2,59	1,46	
MEC-4314556	Máster en Derecho y Administrac	7	16	44%	0,64	100%	4,28	4,08	3,09	
UAL	Universidad de Almería	199	2321	9%	1,16	100%	3,27	3,08	2,97	

• Tasa de inserción laboral (TIL) en GRADO y MÁSTER

CódMEC	Trabajan	Activi.Descono.	Demandantes	Parados	Cumplido	18-19	17-18	16-17	15-16	14-15
CEN-04008091	99	17	41	69	100%	44%	44%	44%		
MEC-2501720	45	13	28	54	85%	32%	37%	28%	28%	38%
MEC-2501130	9	3	2	5	90%	47%	54%	45%	46%	48%
MEC-2501724	26	0	8	5	100%	67%	56%	59%	59%	60%
MEC-4313672	0	0	0	0			36%			
MEC-4314550	5	1	2	4	0%	42%	62%			
MEC-4314556	14	0	1	1	100%	88%	79%			
UAL	1209	150	348	627	100%	52%	51%	42%		

• Tasa de inserción profesional (TIP) en GRADO y MÁSTER

CódMEC	Tasa TIP									
CEN-04008091	Facultad de Derecho									
MEC-2501720	Grado en Derecho (Plan 2010)									
MEC-2501130	Grado en Gestión y Administración Pública (Plan 2009)									
MEC-2501724	Grado en Relaciones Laborales y Recursos Humanos (Plan 2010)									
MEC-4313672	Máster en Abogacía (+2)									
MEC-4314550	Máster en Derecho de la Empresa y la Actividad Agroalimentaria									
MEC-4314556	Máster en Derecho y Administración Local									
UAL	Universidad de Almería En fase de implementación para captación dato									

• Tasa de paro registrado (TPR) en GRADO y MÁSTER

CódMEC	Trabajan	Activi.Descono.	Demandantes	Parados	Cumplido	18-19	17-18	16-17	15-16	14-15
CEN-04008091	99	17	41	69	0%	49%	47%	29%		
MEC-2501720	45	13	28	54	0%	59%	50%	41%	15%	13%
MEC-2501130	9	3	2	5	3%	37%	42%	32%	27%	23%
MEC-2501724	26	0	8	5	0%	33%	41%	16%	14%	14%

MEC-4313672	0	0	0	0			55%
MEC-4314550	5	1	2	4	0%		50%
MEC-4314556	14	0	1	1	100%		13%
UAL	1209	150	348	627	1%		42%
							41% 30%

• Número de estudiantes que han abierto Itinerario Personalizado de Inserción en GRADO y MÁSTER

CódMEC	Número de Estudiantes		
CEN-04008091	Facultad de Derecho		
MEC-2501720	Grado en Derecho (Plan 2010)		
MEC-2501130	Grado en Gestión y Administración Pública (Plan 2009)		
MEC-2501724	Grado en Relaciones Laborales y Recursos Humanos (Plan 2010)		
MEC-4313672	Máster en Abogacía (+2)		
MEC-4314550	Máster en Derecho de la Empresa y la Actividad Agroalimentaria		
MEC-4314556	Máster en Derecho y Administración Local		
UAL	Universidad de Almería	En fase de implementación para captación dato	

• Número de egresados el curso anterior que han abierto Itinerario Personalizado de Inserción en GRADO y MÁSTER

CódMEC	Número de Egresados		
CEN-04008091	Facultad de Derecho		
MEC-2501720	Grado en Derecho (Plan 2010)		
MEC-2501130	Grado en Gestión y Administración Pública (Plan 2009)		
MEC-2501724	Grado en Relaciones Laborales y Recursos Humanos (Plan 2010)		
MEC-4313672	Máster en Abogacía (+2)		
MEC-4314550	Máster en Derecho de la Empresa y la Actividad Agroalimentaria		
MEC-4314556	Máster en Derecho y Administración Local		
UAL	Universidad de Almería	En fase de implementación para captación dato	

Suspensión/extinción del título
100%
• Número de Quejas relacionadas con la suspensión o extinción

CódMEC	Cumplido	18-19	17-18	16-17	15-16	14-15
CEN-04008091	100%	0				
MEC-2501720	100%	0				
MEC-2501130	100%	0				
MEC-2501724	100%	0				
MEC-4313672	100%	0				
MEC-4314550	100%	0				
MEC-4314556	100%	0				
UAL	100%	0				

Información pública y difusión
99%
• Satisfacción del PDI con la información y difusión del título en GRADO y MÁSTER

CódMEC	n	N	%	σ	Cumplido	18-19	17-18	16-17	15-16	14-15
CEN-04008091	38	267	0	1	98%	4,06	4,17	3,99		
MEC-2501720	9	70	0	1	84%	3,67	4,00	3,55	3,86	3,74
MEC-2501130	7	48	0	1	64%	3,71	3,83	4,00	4,00	4,20
MEC-2501724	5	46	0	1	100%	4,33	4,20	4,33	3,33	4,10
MEC-4313672	9	46	0	1	93%	4,00	4,15	4,08	3,00	5,00
MEC-4314550	7	38	0	1	100%	4,57	4,10	3,87	3,83	4,00
MEC-4314556	1	19	0		100%	5,00	4,67	5,00	4,33	4,50
UAL	818	2687	30%	0,79	100%	4,14	4,15	4,06		

• Satisfacción del PAS con la información y difusión del título en GRADO y MÁSTER

CódMEC	n	N	%	σ	Cumplido	18-19	17-18	16-17	15-16	14-15
CEN-04008091	41	217	19%	0,60	100%	4,28	4,03	3,79		
MEC-2501720	41	217	19%	0,60	100%	4,28	4,03	3,79	3,50	
MEC-2501130	41	217	19%	0,60	100%	4,28	4,03	3,79	3,50	
MEC-2501724	41	217	19%	0,60	100%	4,28	4,03	3,79	3,50	

MEC-4313672	Máster en Abogacía (+2)	41	217	19%	0,60	100%		4,28	4,03	3,79	3,50
MEC-4314550	Máster en Derecho de la Empresa	41	217	19%	0,60	100%		4,28	4,03	3,79	3,50
MEC-4314556	Máster en Derecho y Administrac	41	217	19%	0,60	100%		4,28	4,03	3,79	3,50
UAL	Universidad de Almería	41	217	19%	0,60	100%		4,28	4,03	3,79	

• Satisfacción de los estudiantes recién egresados con la información y difusión del título en GRADO y MÁSTER

CódMEC		n	N	%	σ	Cumplido	18-19	17-18	16-17	15-16	14-15
CEN-04008091	Facultad de Derecho	37	179	21%	0,84	100%		3,95			
MEC-2501720	Grado en Derecho (Plan 2010)	17	94	18%	0,81	100%		4,00			
MEC-2501130	Grado en Gestión y Administració	4	9	44%	0,64	100%		4,50			
MEC-2501724	Grado en Relaciones Laborales y F	4	20	20%	0,57	100%		4,25			
MEC-4313672	Máster en Abogacía (+2)	11	50	22%	1,02	100%		3,55			
MEC-4314550	Máster en Derecho de la Empresa										
MEC-4314556	Máster en Derecho y Administrac	1	6	17%		100%		4,00			
UAL	Universidad de Almería	450	2283	20%	0,85	100%		3,53	3,42	3,53	

Recogida de necesidades, expectativas y satisfacción

100%

• Satisfacción global de estudiantes recién egresados en GRADO y MÁSTER

CódMEC		n	N	%	σ	Cumplido	18-19	17-18	16-17	15-16	14-15
CEN-04008091	Facultad de Derecho	37	179	21%	0,84	100%		3,57	3,40	3,51	
MEC-2501720	Grado en Derecho (Plan 2010)	17	94	18%	0,81	100%		3,59	3,35	3,31	3,54
MEC-2501130	Grado en Gestión y Administració	4	9	44%	0,64	95%		3,98		4,08	3,96
MEC-2501724	Grado en Relaciones Laborales y F	4	20	20%	0,57	100%		3,65	3,43	3,53	2,90
MEC-4313672	Máster en Abogacía (+2)	11	50	22%	1,02	100%		3,26	3,47		1,91
MEC-4314550	Máster en Derecho de la Empresa										3,18
MEC-4314556	Máster en Derecho y Administrac	1	6	17%		100%		4,55		4,26	4,01
UAL	Universidad de Almería	450	2283	20%	0,85	100%		3,44	3,34	3,49	

• Satisfacción global del PDI en GRADO y MÁSTER

CódMEC		n	N	%	σ	Cumplido	18-19	17-18	16-17	15-16	14-15
CEN-04008091	Facultad de Derecho	38	267	14%	0,81	100%		3,91	3,97	3,83	
MEC-2501720	Grado en Derecho (Plan 2010)	9	70	13%	0,66	85%		3,50	3,71	3,44	3,64
MEC-2501130	Grado en Gestión y Administració	7	48	15%	0,85	92%		3,76	3,66	3,76	3,84
MEC-2501724	Grado en Relaciones Laborales y F	5	46	11%	0,94	54%		3,47	4,01	3,93	3,60
MEC-4313672	Máster en Abogacía (+2)	9	46	20%	0,59	100%		4,18	3,89	3,76	3,06
MEC-4314550	Máster en Derecho de la Empresa	7	38	18%	0,57	100%		4,40	4,27	4,12	3,61
MEC-4314556	Máster en Derecho y Administrac	1	19	5%		100%		5,00	4,35	4,70	4,73
UAL	Universidad de Almería	817	2687	30%	0,82	100%		4,06	3,99	3,90	

• Satisfacción global del PAS en GRADO y MÁSTER

CódMEC		n	N	%	σ	Cumplido	18-19	17-18	16-17	15-16	14-15
CEN-04008091	Facultad de Derecho	41	217	19%	0,60	100%		4,14		3,67	
MEC-2501720	Grado en Derecho (Plan 2010)	41	217	19%	0,60	100%		4,14		3,67	3,89
MEC-2501130	Grado en Gestión y Administració	41	217	19%	0,60	100%		4,14		3,67	3,89
MEC-2501724	Grado en Relaciones Laborales y F	41	217	19%	0,60	100%		4,14		3,67	3,89
MEC-4313672	Máster en Abogacía (+2)	41	217	19%	0,60	100%		4,14		3,67	3,89
MEC-4314550	Máster en Derecho de la Empresa	41	217	19%	0,60	100%		4,14		3,67	3,89
MEC-4314556	Máster en Derecho y Administrac	41	217	19%	0,60	100%		4,14		3,67	3,89
UAL	Universidad de Almería	41	217	19%	0,60	100%		4,14	4,09	3,67	

• Satisfacción de los empleadores con los EGRESADOS en GRADO y MÁSTER

CódMEC		n	N	%	σ	Cumplido	18-19	17-18	16-17	15-16	14-15
CEN-04008091	Facultad de Derecho	5	0	0,25		100%		0,00			
MEC-2501720	Grado en Derecho (Plan 2010)	2	0	0,00		100%		0,00			
MEC-2501130	Grado en Gestión y Administració										
MEC-2501724	Grado en Relaciones Laborales y F	2	0	0,28		100%		0,00			
MEC-4313672	Máster en Abogacía (+2)										
MEC-4314550	Máster en Derecho de la Empresa	1	0			100%		0,00			

MEC-4314556	Máster en Derecho y Administrac													
UAL	Universidad de Almería	31	0	0,69	0%		0,00							3,31

• Satisfacción de los recién egresados con los recursos materiales en GRADO y MÁSTER

CódMEC		n	N	%	σ	Cumplido	18-19	17-18	16-17	15-16	14-15
CEN-04008091	Facultad de Derecho	37	179	21%	0,84	100%		3,95	3,56	3,84	
MEC-2501720	Grado en Derecho (Plan 2010)	17	94	18%	0,81	100%		4,00	3,35	3,73	3,86
MEC-2501130	Grado en Gestión y Administració	4	9	44%	0,64	100%		4,50		4,67	4,33
MEC-2501724	Grado en Relaciones Laborales y F	4	20	20%	0,57	100%		4,25	3,80	3,83	3,00
MEC-4313672	Máster en Abogacía (+2)	11	50	22%	1,02	100%		3,55	3,71		1,00
MEC-4314550	Máster en Derecho de la Empresa										3,00
MEC-4314556	Máster en Derecho y Administrac	1	6	17%		80%		4,00		4,00	4,33
UAL	Universidad de Almería	450	2283	20%	0,85	100%		3,53			

• Satisfacción del PDI con los recursos materiales en GRADO y MÁSTER

CódMEC		n	N	%	σ	Cumplido	18-19	17-18	16-17	15-16	14-15
CEN-04008091	Facultad de Derecho	38	267	14%	0,82	100%		4,23	4,05	4,00	
MEC-2501720	Grado en Derecho (Plan 2010)	9	70	13%	0,81	96%		3,73	4,00	3,52	
MEC-2501130	Grado en Gestión y Administració	7	48	15%	0,90	100%		4,24	3,55	4,15	
MEC-2501724	Grado en Relaciones Laborales y F	5	46	11%	1,10	100%		4,45	4,20	4,35	
MEC-4313672	Máster en Abogacía (+2)	9	46	20%	0,53	100%		4,52	4,14	3,98	
MEC-4314550	Máster en Derecho de la Empresa	7	38	18%	0,65	100%		4,23	4,20	4,25	
MEC-4314556	Máster en Derecho y Administrac	1	19	5%		100%		5,00	3,00	5,00	
UAL	Universidad de Almería	818	2687	30%	0,79	100%		4,12	4,06	3,99	

• Satisfacción del PAS con los recursos materiales en GRADO y MÁSTER

CódMEC		n	N	%	σ	Cumplido	18-19	17-18	16-17	15-16	14-15
CEN-04008091	Facultad de Derecho	41	217	19%	0,60	100%		3,90		3,53	
MEC-2501720	Grado en Derecho (Plan 2010)	41	217	19%	0,60	100%		3,90		3,53	
MEC-2501130	Grado en Gestión y Administració	41	217	19%	0,60	100%		3,90		3,53	
MEC-2501724	Grado en Relaciones Laborales y F	41	217	19%	0,60	100%		3,90		3,53	
MEC-4313672	Máster en Abogacía (+2)	41	217	19%	0,60	100%		3,90		3,53	
MEC-4314550	Máster en Derecho de la Empresa	41	217	19%	0,60	100%		3,90		3,53	
MEC-4314556	Máster en Derecho y Administrac	41	217	19%	0,60	100%		3,90		3,53	
UAL	Universidad de Almería	41	217	19%	0,60	100%		3,90	4,25	3,53	

Resultados en los Recursos Humanos

• Detalle de los resultados

PDI	Numero de profesores con docencia en el Título
FOR1	Horas de TIC y para la Gestión de la Información: Biblioteca
FOR2	Horas de Docencia Multimodal y Online, Desarrollo de las Competencias y Coord. de Títulos
FOR3	Horas de Formación en Investigación
FOR4	Horas de Conocimiento de un Segundo Idioma
FOR5	Horas de FORMACION ESPECIFICA DE CENTROS, DEPARTAMENTOS Y UNIDADES ACADEMICAS
FOR6	Horas de Formación para el Profesorado Novel
FOTR	Horas de Reconocimientos de Formación
Quin	Número de Quinquenios
Sex	Número de Sexenios
Vivo	Número de PDI con Sexenio vivo (1--> SI 0-->No). Solamente los CU, TU, CEU y CD
RFor	Ratio de horas de formación por PDI (suma (FOR) / PDI)
RQin	Ratio de quinquenios por PDI (Quin / PDI)
RSex	Ratio de sexenios por PDI (Sex / PDI)
TasViv	Tasa Sexenios Vivos: relación entre nº PDI con sexenio vivo y el potencial que pueden tenerlo

CódMEC	PDI	FOR1	FOR2	FOR3	FOR4	FOR5	FOR6	FOTR	Quin	Sex	Vivo	RFor	RQin	RSex	TasViv
CEN-04008091	469	158	835	96	0	75	2325	3086	1178	495	192	14,0	2,5	1,1	77%
MEC-2501130	116	37	257	56	0	15	525	665,5	300	114	44	13,4	2,6	1,0	70%
A	12	0	12	0	0	0	0	5	0	0	0	1,4	0,0	0,0	
AD	12	13	55	20	0	0	0	280	0	0	0	30,7	0,0	0,0	

C	2	0	0	0	0	0	0	0	8	0	0	0,0	4,0	0,0	
CD	8	0	3	0	0	5	0	17	27	4	3	3,1	3,4	0,5	38%
CU	13	0	0	0	0	0	0	13	70	45	10	1,0	5,4	3,5	77%
OTRO	6	10	37	0	0	0	225	91,5	0	0	0	60,6	0,0	0,0	
PSI	20	12	99	36	0	5	0	34	0	0	0	9,3	0,0	0,0	
TU	40	2	51	0	0	5	300	165	182	64	30	13,1	4,6	1,6	75%
TUE	3	0	0	0	0	0	0	60	13	1	1	20,0	4,3	0,3	
MEC-2501720	132	40	246	20	0	15	675	907,5	386	163	62	14,4	2,9	1,2	77%
A	11	0	0	0	0	0	0	0	0	0	0	0,0	0,0	0,0	
AD	12	18	42	20	0	0	0	400	0	0	0	40,0	0,0	0,0	
C	2	0	0	0	0	0	0	0	8	0	0	0,0	4,0	0,0	
CD	9	0	6	0	0	5	0	17	28	5	4	3,1	3,1	0,6	44%
CU	21	0	0	0	0	0	75	23	106	73	18	4,7	5,0	3,5	86%
OTRO	6	12	41	0	0	0	225	108,5	0	0	0	64,4	0,0	0,0	
PSI	18	10	83	0	0	5	0	29	0	0	0	7,1	0,0	0,0	
TU	51	0	74	0	0	5	375	330	236	85	40	15,4	4,6	1,7	78%
TUE	2	0	0	0	0	0	0	0	8	0	0	0,0	4,0	0,0	
MEC-2501724	112	54	204	20	0	40	675	878	266	105	38	16,7	2,4	0,9	69%
A	14	0	18	0	0	0	0	5	0	0	0	1,6	0,0	0,0	
AD	14	8	16	20	0	15	0	406,5	0	0	0	33,3	0,0	0,0	
C	2	0	0	0	0	0	0	0	8	0	0	0,0	4,0	0,0	
CD	6	0	3	0	0	5	0	5	19	3	2	2,2	3,2	0,5	33%
CU	10	0	0	0	0	0	0	13	54	38	9	1,3	5,4	3,8	90%
OTRO	7	8	35	0	0	0	225	113,5	0	0	0	54,5	0,0	0,0	
PSI	18	8	85	0	0	10	75	32	0	0	0	11,7	0,0	0,0	
TU	39	30	47	0	0	10	375	303	177	64	27	19,6	4,5	1,6	69%
TUE	2	0	0	0	0	0	0	0	8	0	0	0,0	4,0	0,0	
MEC-4313672	50	5	48	0	0	0	150	185	90	46	21	7,8	1,8	0,9	91%
A	2	0	0	0	0	0	0	0	0	0	0	0,0	0,0	0,0	
AD	1	5	3	0	0	0	0	5	0	0	0	13,0	0,0	0,0	
CD	3	0	3	0	0	0	0	5	8	2	2	2,7	2,7	0,7	67%
CU	5	0	0	0	0	0	0	5	23	19	5	1,0	4,6	3,8	100%
EXT	23	0	18	0	0	0	0	0	0	0	0	0,8	0,0	0,0	
OTRO	1	0	0	0	0	0	0	0	0	0	0	0,0	0,0	0,0	
TU	15	0	24	0	0	0	150	170	59	25	14	22,9	3,9	1,7	93%
MEC-4314550	38	13	46	0	0	5	300	310	98	48	20	17,7	2,6	1,3	91%
AD	2	5	25	0	0	5	0	130	0	0	0	82,5	0,0	0,0	
CD	1	0	3	0	0	0	0	0	1	1	1	3,0	1,0	1,0	100%
CU	4	0	0	0	0	0	0	5	21	11	3	1,3	5,3	2,8	75%
EXT	12	0	0	0	0	0	0	0	0	0	0	0,0	0,0	0,0	
OTRO	2	0	0	0	0	0	75	0	0	0	0	37,5	0,0	0,0	
TU	17	8	18	0	0	0	225	175	76	36	16	25,1	4,5	2,1	94%
MEC-4314556	21	9	34	0	0	0	140	38	19	7	7	8,7	1,8	0,9	100%
AD	2	5	3	0	0	0	0	5	0	0	0	6,5	0,0	0,0	
CD	1	0	0	0	0	0	0	0	2	1	1	0,0	2,0	1,0	100%
CU	3	0	0	0	0	0	0	10	15	9	3	3,3	5,0	3,0	100%
EXT	9	0	0	0	0	0	0	0	3	2	0	0,0	0,3	0,2	
OTRO	1	0	0	0	0	0	0	0	0	0	0	0,0	0,0	0,0	
PSI	1	2	22	0	0	0	0	5	0	0	0	29,0	0,0	0,0	
TU	3	2	6	0	0	0	0	0	13	7	3	2,7	4,3	2,3	100%
TUE	1	0	3	0	0	0	0	0	5	0	0	123,0	5,0	0,0	
UAL	5984	4456	12684	2940	0	1445	12165	55431	15062	6338	2419	14,9	2,5	1,1	72%

Resultados Académicos

Detalle de los resultados

CréMt	Créditos Matriculados
CréSu	Créditos Superados en examen
TRen	Tasa de Rendimiento (CréSu / CréMt)
CréPr	Créditos Presentados a examen
CréSu	Créditos Superados en examen
TExt	Tasa de Éxito (CréSup / CréPr)
NP	Número de No Presentados
Sus	Número de Suspenso
Apr	Número de Aprobados
Not	Número de Notables
Sob	Número de Sobresalientes
MH	Número de Matriculas de Honor
SC	Número Sin Calificar
TExp	Tasa de Expectativas (CréPr / CréMt)
TExc	Tasa de Excelencia Académica (Suma de número de MH + Sob / Suma número de calificaciones)

Título	CréMt	CréSu	TRen	CréPr	CréSu	TExt	NP	Sus	Apr	Not	Sob	MH	SC	TExp	TExc
CEN-04008091	73229	48276	66%	57530	48276	84%	2301	1303	3204	2678	1349	130	46	79%	17%
MEC-4313672	4276	4270	100%	4270	4270	100%	1	0	114	358	276	0	1	100%	37%

1 Curso	2770	2770	100%	2770	2770	100%	0	0	112	330	206	0	0	100%	32%
2 Curso	1506	1500	100%	1500	1500	100%	1	0	2	28	70	0	1	100%	70%
MEC-2501720	46501	30218	65%	36709	30218	82%	1310	839	1949	1428	706	90	25	79%	16%
1 Curso	11928	8153	68%	10015	8153	81%	258	249	561	398	126	20	0	84%	11%
2 Curso	11836	6279	53%	8552	6279	73%	419	278	401	334	70	21	1	72%	8%
4 Curso	9066	7130	79%	7910	7130	90%	189	97	412	313	326	13	22	87%	29%
3 Curso	13671	8656	63%	10232	8656	85%	444	215	575	383	184	36	2	75%	16%
MEC-2501724	13788	8358	61%	10230	8358	82%	593	312	740	478	163	12	2	74%	10%
1 Curso	3828	2172	57%	2928	2172	74%	150	126	222	118	19	3	0	76%	5%
2 Curso	3918	2040	52%	2712	2040	75%	201	112	197	124	17	2	0	69%	4%
4 Curso	2832	2064	73%	2232	2064	92%	100	28	125	134	81	4	2	79%	23%
3 Curso	3210	2082	65%	2358	2082	88%	142	46	196	102	46	3	0	73%	12%
MEC-2501130	6408	3924	61%	4794	3924	82%	267	145	319	223	74	18	0	75%	12%
1 Curso	1830	690	38%	1038	690	66%	132	58	73	30	5	7	0	57%	7%
2 Curso	1524	1032	68%	1272	1032	81%	42	40	80	65	22	5	0	83%	13%
4 Curso	1152	828	72%	840	828	99%	50	2	54	39	23	2	0	73%	21%
3 Curso	1902	1374	72%	1644	1374	84%	43	45	112	89	24	4	0	86%	10%
MEC-4314556	1272	690	54%	711	690	97%	107	7	39	96	31	2	18	56%	19%
1 Curso	1272	690	54%	711	690	97%	107	7	39	96	31	2	18	56%	19%
MEC-4314550	984	816	83%	816	816	100%	23	0	43	95	99	8	0	83%	44%
1 Curso	984	816	83%	816	816	100%	23	0	43	95	99	8	0	83%	44%
UAL	679203	503740	74%	577053	503740	87%	15789	11633	28421	32487	17203	1647	675	85%	21%

Perfiles de acceso a Grado

Detalle de los resultados

CódMEC	Perfil de acceso a GRADO	1ra	2da	3ra	+3ra	Total
UAL	Universidad de Almería					2626

Mapa del estudio de los ABANDONOS

La siguiente tabla despliega los datos derivados de la encuesta de abandono en los Títulos. Hay que tener en cuenta que aparecen dos tipo de datos:

- **Datos de encuesta según tipo de ABANDONO**
 - **Int** Abandono por traslado de expediente interno
 - **Ext** Abandono por traslado de expediente externo
 - **Otr** Abandono por otras causas
- **Datos de encuesta según número de respuestas**
 - **n** Número de respuestas recibidas en la encuesta

Hay que señalar que los CENTROS, Títulos y tipología de abandono aparecerán con ocasión de encontrar respuestas en la citada encuesta. La ausencia, en su caso, no presupone que NO haya habido ABANDONO. En cualquier caso, remitirse al indicador: Tasa de ABANDONO

Detalle de los resultados

CódMEC	Tipo y causas de ABANDONO	Int	Ext	Otr	n
CEN-04008091	Facultad de Derecho	4	5	5	14
MEC-2501720	Grado en Derecho (Plan 2010)	2	3	4	9
	Tipo2: Traslado de expediente externo		3		3
	Desmotivación		1		1
	Elección errónea del Título		1		1
	Motivos personales y familiares		1		1
	Tipo1: Traslado de expediente interno	2			2
	Problemas con los docentes (o alguna asignatura)	1			1
	Otras causas	1			1
	Tipo3: Otras causas			4	4
	Desmotivación			1	1
	Problemas con los docentes (o alguna asignatura)			1	1
	Elección errónea del Título			1	1
	Otras causas			1	1
MEC-2501130	Grado en Gestión y Administración Pública (Plan 2009)	2		1	3
	Tipo1: Traslado de expediente interno	2			2
	Elección errónea del Título	2			2
	Tipo3: Otras causas			1	1
	Elección errónea del Título			1	1
MEC-2501724	Grado en Relaciones Laborales y Recursos Humanos (Plan 2010)		2		2
	Tipo2: Traslado de expediente externo		2		2
	Motivos personales y familiares		1		1
	Otras causas		1		1
UAL		49	37	71	157