

UNIVERSIDAD DE ALMERÍA

Calidad Académica Sistema de Garantía de Calidad

Centro

Facultad de Humanidades

Informe de Resultados Anuales de Calidad 2020-21

Código del Centro
CEN-04008561

Curso Académico
2020-21

Elaborado

Servicio de Planificación, Evaluación y Calidad



Calidad Académica

Aprobado

*Vicerrectorado de Planificación Estratégica y
Profesorado*



José Joaquín Céspedes

sábado, 8 de enero de 2022

Indicadores del Sistema de Garantía de Calidad

Alcance del Sistema de Garantía de Calidad

Nº	CódMEC	Denominación del Centro/Título	Mble	Mdo	% Medición	
1	CEN-04008561	Facultad de Humanidades	70	69	99%	
2	MEC-7000796	Doble Grado en Estudios Ingleses y Filología Hispánica	83	48	58%	
3	MEC-2501711	Grado en Estudios Ingleses (Plan 2010)	83	66	80%	
4	MEC-2501712	Grado en Filología Hispánica (Plan 2010)	83	64	77%	
5	MEC-2501713	Grado en Historia (Plan 2010)	83	54	65%	
6	MEC-2504089	Grado en Historia (Plan 2019)	64	39	61%	
7	MEC-2501714	Grado en Humanidades (Plan 2010)	83	62	75%	
8	MEC-4316212	Máster en Análisis Histórico del Mundo Actual	62	39	63%	
9	MEC-4312320	Máster en Comunicación Social	63	45	71%	
10	MEC-4316533	Máster en Estudios Avanzados en Historia: el Mundo Mediterráneo Occidental	63	48	76%	
11	MEC-4312321	Máster en Estudios Ingleses: Aplicaciones Profes. y Comunic. Intercultural	63	54	86%	
12	UAL	Universidad de Almería	70	70	100%	

Detalle de los indicadores del Sistema de Garantía de Calidad (Plan de Control de Procesos)

Quejas y Sugerencias 75%

Satisfacción de los recién egresados con el procedimiento de Quejas / Sugerencias en GRADO y MÁSTER

CódMEC	n	N	%	σ	Cumplido	20-21	19-20	18-19	17-18	16-17
CEN-04008561	26	104	25%	0,88	100%	3,38	3,41	3,17	3,00	2,96
MEC-7000796										
MEC-2501711	10	48	21%	1,10	100%	3,57	3,90	2,73	3,43	2,89
MEC-2501712	6	20	30%	0,94	25%	2,50	2,71	3,60	2,43	3,00
MEC-2501713	3	16	19%	0,48	100%	5,00	2,91	3,00	2,80	2,25
MEC-2504089										
MEC-2501714	3	6	50%	0,42	100%	4,00	3,67	5,00	3,67	3,00
MEC-4316212							4,00			
MEC-4312320							3,40	3,33	1,00	4,50
MEC-4316533	1	5	20%				4,00			
MEC-4312321	3	9	33%	0,83	0%	2,00	4,00	4,00	3,00	3,00
UAL	581	2619	22%	0,84	100%	3,45	3,35	3,18	2,90	3,15

Número de Sugerencias de los estudiantes del CENTRO

CódMEC	Cumplido	20-21	19-20	18-19	17-18	16-17
CEN-04008561	0%	2	8	5	2	0
MEC-7000796	0%	0	0	1	0	
MEC-2501711	0%	0	0	1	1	0
MEC-2501712	100%	1	3	1	0	0
MEC-2501713	0%	0	4	2	0	0
MEC-2504089	100%	1				
MEC-2501714	0%	0	1	0	0	0
MEC-4316212	100%	0	0	0	0	
MEC-4312320	100%	0	0	0	0	0
MEC-4316533	100%	0	0			
MEC-4312321	0%	0	0	0	1	0
UAL	86%	52	92	63	52	7

Número de Quejas de los estudiantes del CENTRO

CódMEC	Cumplido	20-21	19-20	18-19	17-18	16-17
CEN-04008561	100%	8	58	13	5	8
MEC-7000796	100%	0	3	2	0	
MEC-2501711	100%	1	9	2	0	6
MEC-2501712	100%	2	25	2	2	0
MEC-2501713	100%	4	14	4	3	2
MEC-2504089	100%	1				
MEC-2501714	100%	0	7	2	0	0
MEC-4316212	100%	0	0	0	0	
MEC-4312320	100%	0	0	0	0	0
MEC-4316533	100%	0	0			
MEC-4312321	100%	0	0	1	0	0
UAL	100%	101	379	156	254	65

• Número de Quejas Académicas de los estudiantes del CENTRO

CódMEC		Cumplido	20-21	19-20	18-19	17-18	16-17
CEN-04008561	Facultad de Humanidades	100%	4	10	1		
MEC-7000796	Doble Grado en Estudios Ingleses y Filología Hispánica	100%	0	0	0		
MEC-2501711	Grado en Estudios Ingleses (Plan 2010)	100%	0	2	0		
MEC-2501712	Grado en Filología Hispánica (Plan 2010)	100%	0	2	1		
MEC-2501713	Grado en Historia (Plan 2010)	100%	3	6	0		
MEC-2504089	Grado en Historia (Plan 2019)	100%	0				
MEC-2501714	Grado en Humanidades (Plan 2010)	100%	0	0	0		
MEC-4316212	Máster en Análisis Histórico del Mundo Actual	100%	0	0	0		
MEC-4312320	Máster en Comunicación Social	100%	0	0	0		
MEC-4316533	Máster en Estudios Avanzados en Historia: el Mundo Mediterráneo	100%	0	0			
MEC-4312321	Máster en Estudios Ingleses: Aplicaciones Profes. y Comunic. Intercu	0%	1	0	0		
UAL	Universidad de Almería	100%	60	132	32		

Gestión del PAS y el PDI

80%

• Número de Profesores excelentes en la evaluación del Programa DOCENTIA en GRADO y MÁSTER

CódMEC		Cumplido	20-21	19-20	18-19	17-18	16-17
CEN-04008561	Facultad de Humanidades	100%	17	1		2	0
MEC-7000796	Doble Grado en Estudios Ingleses y Filología Hispánica	100%	1	0		0	
MEC-2501711	Grado en Estudios Ingleses (Plan 2010)	100%	4	0		2	0
MEC-2501712	Grado en Filología Hispánica (Plan 2010)	100%	4	0		1	0
MEC-2501713	Grado en Historia (Plan 2010)	0%	0	0		1	0
MEC-2504089	Grado en Historia (Plan 2019)	100%	1				
MEC-2501714	Grado en Humanidades (Plan 2010)	100%	4	0		1	0
MEC-4316212	Máster en Análisis Histórico del Mundo Actual	100%	0	0		0	
MEC-4312320	Máster en Comunicación Social	0%	0	1	1	0	0
MEC-4316533	Máster en Estudios Avanzados en Historia: el Mundo Mediterráneo	100%	1	0			
MEC-4312321	Máster en Estudios Ingleses: Aplicaciones Profes. y Comunic. Intercu	100%	2	0		0	0
UAL	Universidad de Almería	100%	172	73		25	0

• Ratio de Quinquenios en GRADO y MÁSTER

CódMEC	Personal Docente e Investigador	Quinquenios	Cumplido	20-21	19-20	18-19	17-18	16-17
CEN-04008561	468	968	0%	2,07	2,81	2,95	3,33	3,29
MEC-7000796	58	152	11%	2,62	3,29	3,12	3,17	
MEC-2501711	109	214	0%	1,96	2,81	2,98	3,30	3,22
MEC-2501712	101	210	0%	2,08	2,90	3,04	3,44	3,25
MEC-2501713					2,61	2,92	3,43	3,43
MEC-2504089	15	21	100%	1,40				
MEC-2501714	115	209	0%	1,82	2,69	2,85	3,31	3,32
MEC-4316212	5	10	0%	2,00	2,83	2,00	2,75	
MEC-4312320	26	74	15%	2,85	3,20	3,36	3,69	3,44
MEC-4316533	24	43	0%	1,79	2,79			
MEC-4312321	15	35	83%	2,33	2,24	2,25	2,47	2,71
UAL	5955	12109	0%	2,03	2,49	2,52	2,88	2,83

• Ratio de Sexenios

CódMEC	Personal Docente e Investigador	Sexenios	Cumplido	20-21	19-20	18-19	17-18	16-17
CEN-04008561	468	537	100%	1,15	1,13	1,09	1,20	1,12
MEC-7000796	58	70	100%	1,21	1,19	0,92	0,87	
MEC-2501711	109	123	100%	1,13	1,11	1,08	1,16	1,04
MEC-2501712	101	114	91%	1,13	1,13	1,13	1,23	1,11
MEC-2501713					1,10	1,16	1,33	1,19
MEC-2504089	15	11	100%	0,73				
MEC-2501714	115	123	100%	1,07	1,02	1,03	1,11	1,13
MEC-4316212	5	10	100%	2,00	1,83	1,60	1,75	
MEC-4312320	26	47	100%	1,81	1,84	1,56	1,73	1,60
MEC-4316533	24	30	100%	1,25	1,25			
MEC-4312321	15	9	100%	0,60	0,53	0,44	0,47	0,36
UAL	5955	7697	100%	1,29	1,19	1,06	1,24	1,13

• Ratio de Formación del PDI en GRADO y MÁSTER

CódMEC	PDI	For1	For2	For3	For4	For5	For6	FOTR	Cumplido	20-21	19-20	18-19	17-18	16-17
CEN-04008561	468	412	4077	94	1860	298	169	1036	100%	16,98	13,86	7,07	9,25	6,82
MEC-7000796	58	52	566	12	180	29	24	79	100%	16,24	9,88	2,89	1,17	

MEC-2501711	109	89	928	20	480	54	42	242	100%		17,01	14,82	7,02	9,66	6,96
MEC-2501712	101	87	736	20	300	57	32	198	100%		14,15	13,36	7,45	7,19	6,45
MEC-2501713												16,60	9,49	13,39	8,61
MEC-2504089	15	12	213	4	180	18	7	49	100%		32,17				
MEC-2501714	115	123	1120	28	420	63	49	295	100%		18,24	14,71	8,63	12,47	7,07
MEC-4316212	5	2	26	2	0	3	0	10	100%		8,60	16,67	2,00	0,63	
MEC-4312320	26	19	150	4	120	32	0	96	100%		16,19	15,20	1,88	4,12	2,64
MEC-4316533	24	22	241	4	180	27	10	40	100%		21,83		9,21		
MEC-4312321	15	6	97	0	0	15	5	29	100%		10,13	4,06	4,69	1,53	3,29
UAL	5955	5327	32301	2736	37500	3814	1910	18660	100%		17,17	13,14	14,89	11,46	9,94

• Tasa Sexenios Vivos (solamente para CU, TU, CEU y CD)

CódMEC	Personal Docente e Investigador *	Sexenios Vivos	Cumplido	20-21	19-20	18-19	17-18	16-17	
CEN-04008561	468	175	100%		0,74	0,68	0,62	0,59	0,53
MEC-7000796	58	24	100%		0,69	0,68	0,56	0,38	
MEC-2501711	109	43	100%		0,77	0,68	0,62	0,61	0,51
MEC-2501712	101	37	100%		0,71	0,65	0,60	0,60	0,52
MEC-2501713						0,69	0,67	0,64	0,57
MEC-2504089	15	3	100%		0,75				
MEC-2501714	115	38	100%		0,72	0,63	0,59	0,57	0,54
MEC-4316212	5	2	100%		1,00	0,67	1,00	0,75	
MEC-4312320	26	14	100%		0,87	0,93	0,87	0,71	0,69
MEC-4316533	24	8	100%		0,80	0,67			
MEC-4312321	15	6	100%		0,67	0,67	0,56	0,44	0,30
UAL	5955	2308	100%		0,75	0,72	0,72	0,69	0,65

Auditoría Interna

0%

• Tasa de Incidencias en Auditoría Interna

CódMEC		Cumplido	20-21	19-20	18-19	17-18	16-17
CEN-04008561	Facultad de Humanidades	0%		14%	14%	17%	0%
MEC-7000796	Doble Grado en Estudios Ingleses y Filología Hispánica	100%		0%	0%		
MEC-2501711	Grado en Estudios Ingleses (Plan 2010)	0%		13%	13%		0%
MEC-2501712	Grado en Filología Hispánica (Plan 2010)	0%		13%	13%		0%
MEC-2501713	Grado en Historia (Plan 2010)	0%		13%	13%		0%
MEC-2504089	Grado en Historia (Plan 2019)	100%		13%			
MEC-2501714	Grado en Humanidades (Plan 2010)	0%		13%	13%		0%
MEC-4316212	Máster en Análisis Histórico del Mundo Actual	100%		13%	13%		
MEC-4312320	Máster en Comunicación Social	0%		25%	25%		0%
MEC-4316533	Máster en Estudios Avanzados en Historia: el Mundo Mediterráneo	100%		13%	13%		
MEC-4312321	Máster en Estudios Ingleses: Aplicaciones Profes. y Comunic. Intercu	0%		13%	13%		0%
UAL	Universidad de Almería	100%		7%	13%		0%

Gestión de expedientes académicos y administrativos

21%

• Número de traslados de expediente salientes del título en GRADO y MÁSTER

CódMEC		Cumplido	20-21	19-20	18-19	17-18	16-17	
CEN-04008561	Facultad de Humanidades	13%		22	11	12	33	19
MEC-7000796	Doble Grado en Estudios Ingleses y Filología Hispánica	0%		3	0	0	0	
MEC-2501711	Grado en Estudios Ingleses (Plan 2010)	100%		4	5	5	7	5
MEC-2501712	Grado en Filología Hispánica (Plan 2010)	100%		4	2	2	12	5
MEC-2501713	Grado en Historia (Plan 2010)	0%		9	4	5	10	5
MEC-2504089	Grado en Historia (Plan 2019)	100%		0				
MEC-2501714	Grado en Humanidades (Plan 2010)	100%		1	0	0	4	4
MEC-4316212	Máster en Análisis Histórico del Mundo Actual	100%		0	0	0	0	
MEC-4312320	Máster en Comunicación Social	0%		1	0	0	0	0
MEC-4316533	Máster en Estudios Avanzados en Historia: el Mundo Mediterráneo	100%		0	0			
MEC-4312321	Máster en Estudios Ingleses: Aplicaciones Profes. y Comunic. Intercu	100%		0	0	0	0	0
UAL	Universidad de Almería	100%		267	280	282	325	287

• Número de traslados de expediente entrantes del título en GRADO y MÁSTER

CódMEC		Cumplido	20-21	19-20	18-19	17-18	16-17	
CEN-04008561	Facultad de Humanidades	29%		3	7	2	3	2
MEC-7000796	Doble Grado en Estudios Ingleses y Filología Hispánica	100%		0	0	0	0	
MEC-2501711	Grado en Estudios Ingleses (Plan 2010)	0%		0	3	1	3	0
MEC-2501712	Grado en Filología Hispánica (Plan 2010)	100%		1	2	0	0	0
MEC-2501713	Grado en Historia (Plan 2010)	0%		0	2	1	0	2

MEC-2504089	Grado en Historia (Plan 2019)	100%		2					
MEC-2501714	Grado en Humanidades (Plan 2010)	100%		0	0	0	0	0	0
MEC-4316212	Máster en Análisis Histórico del Mundo Actual	100%		0	0	0	0	0	0
MEC-4312320	Máster en Comunicación Social	100%		0	0	0	0	0	0
MEC-4316533	Máster en Estudios Avanzados en Historia: el Mundo Mediterráneo	100%		0	0				
MEC-4312321	Máster en Estudios Ingleses: Aplicaciones Profes. y Comunic. Intercu	100%		0	0	0	0	0	0
UAL	Universidad de Almería	0%		64	124	50	92	105	

Perfiles de ingreso y captación de nuevos estudiantes 100%

• GAP entre sexos en matriculación de nuevo ingreso en GRADO y MÁSTER

CódMEC	Nuevos Matriculados	Hombres	Mujeres	Cumplido	20-21	19-20	18-19	17-18	16-17	
CEN-04008561	239	98	141	100%		18%	404%	53%	19%	15%
MEC-7000796	25	4	21	100%		68%	329%	60%		
MEC-2501711	54	19	35	100%		30%	634%	88%	16%	16%
MEC-2501712	18	3	15	100%		67%	792%	125%	19%	14%
MEC-2501713	0	0	0				207%	15%	14%	12%
MEC-2504089	61	44	17	100%		44%				
MEC-2501714	7	4	3	100%		14%	700%	20%	9%	17%
MEC-4316212	6	5	1	0%		67%	0%	100%	0%	
MEC-4312320	33	11	22	100%		33%	124%	18%	58%	29%
MEC-4316533	9	5	4	100%		11%	50%			
MEC-4312321	26	3	23	100%		77%	204%	52%	33%	30%
UAL	3852	1625	2227	100%		16%	267%	18%	12%	12%

Selección, Admisión y Matrícula 65%

• Número plazas Ofertadas de nuevo ingreso en GRADO

CódMEC		Cumplido	20-21	19-20	18-19	17-18	16-17	
CEN-04008561	Facultad de Humanidades	0%		235	295	295	345	300
MEC-7000796	Doble Grado en Estudios Ingleses y Filología Hispánica	0%		19	25	25	75	
MEC-2501711	Grado en Estudios Ingleses (Plan 2010)	0%		54	65	65	65	75
MEC-2501712	Grado en Filología Hispánica (Plan 2010)	0%		45	55	55	55	75
MEC-2501713	Grado en Historia (Plan 2010)	0%		0	75	75	75	75
MEC-2504089	Grado en Historia (Plan 2019)	100%		54				
MEC-2501714	Grado en Humanidades (Plan 2010)	20%		63	75	75	75	75
UAL	Universidad de Almería	6%		2547	3083	3008	3257	3191

• Ratio de Demanda de plazas para ingresar en GRADO


CódMEC	Oferta de Plazas	Demanda de Plazas	Cumplido	20-21	19-20	18-19	17-18	16-17	
CEN-04008561	235	316	0%		1,34	3,38	3,57	3,33	2,70
MEC-7000796	19	46	0%		2,42	5,20	5,48	1,71	
MEC-2501711	54	114	0%		2,11	6,18	6,57	7,46	4,99
MEC-2501712	45	39	0%		0,87	2,95	3,20	3,67	2,01
MEC-2501713	0	0				2,92	3,12	3,31	2,96
MEC-2504089	54	92	100%		1,70				
MEC-2501714	63	25	0%		0,40	1,12	1,05	1,16	0,85
UAL	2547	7445	0%		2,92	8,12	7,29	7,91	6,81

• Nota de corte del cupo general en GRADO








CódMEC		Cumplido	20-21	19-20	18-19	17-18	16-17	
CEN-04008561	Facultad de Humanidades	86%		5,00	5,00	5,54	5,00	5,00
MEC-7000796	Doble Grado en Estudios Ingleses y Filología Hispánica	24%		5,00	5,00	7,71	5,00	
MEC-2501711	Grado en Estudios Ingleses (Plan 2010)	100%		5,00	5,00	5,00	5,00	5,00
MEC-2501712	Grado en Filología Hispánica (Plan 2010)	100%		5,00	5,00	5,00	5,00	5,00
MEC-2501713	Grado en Historia (Plan 2010)	100%		5,00	5,00	5,00	5,00	5,00
MEC-2504089	Grado en Historia (Plan 2019)							
MEC-2501714	Grado en Humanidades (Plan 2010)	100%		5,00	5,00	5,00	5,00	5,00
UAL	Universidad de Almería	100%		6,36	6,19	6,05	5,86	5,93

• Nota de corte mayores 25 años en GRADO








CódMEC		Cumplido	20-21	19-20	18-19	17-18	16-17	
CEN-04008561	Facultad de Humanidades	100%		5,33	5,00	5,45	5,49	5,00
MEC-7000796	Doble Grado en Estudios Ingleses y Filología Hispánica	100%		6,63	5,00	5,00	7,43	
MEC-2501711	Grado en Estudios Ingleses (Plan 2010)	100%		5,00	5,00	5,00	5,00	5,00
MEC-2501712	Grado en Filología Hispánica (Plan 2010)	100%		5,00	5,00	5,00	5,00	5,00

MEC-2501713	Grado en Historia (Plan 2010)	50%		5,00	5,00	7,25	5,00	5,00
MEC-2504089	Grado en Historia (Plan 2019)							
MEC-2501714	Grado en Humanidades (Plan 2010)	100%		5,00	5,00	5,00	5,00	5,00
UAL	Universidad de Almería	81%		5,21	5,33	5,42	5,28	5,62








• Nota de corte mayores 40 años en GRADO

CódMEC		Cumplido	20-21	19-20	18-19	17-18	16-17	
CEN-04008561	Facultad de Humanidades	75%		5,00	5,00	5,00	6,03	5,00
MEC-7000796	Doble Grado en Estudios Ingleses y Filología Hispánica	100%		5,00	5,00	5,00	5,00	
MEC-2501711	Grado en Estudios Ingleses (Plan 2010)	100%		5,00	5,00	5,00	5,00	5,00
MEC-2501712	Grado en Filología Hispánica (Plan 2010)	100%		5,00	5,00	5,00	5,00	5,00
MEC-2501713	Grado en Historia (Plan 2010)	0%		5,00	5,00	5,00	10,17	5,00
MEC-2504089	Grado en Historia (Plan 2019)							
MEC-2501714	Grado en Humanidades (Plan 2010)	100%		5,00	5,00	5,00	5,00	5,00
UAL	Universidad de Almería	43%		5,49	5,81	6,04	7,70	5,22









• Nota de corte mayores 45 años en GRADO

CódMEC		Cumplido	20-21	19-20	18-19	17-18	16-17	
CEN-04008561	Facultad de Humanidades	100%		5,00	5,00	5,00	5,00	5,00
MEC-7000796	Doble Grado en Estudios Ingleses y Filología Hispánica	100%		5,00	5,00	5,00	5,00	
MEC-2501711	Grado en Estudios Ingleses (Plan 2010)	100%		5,00	5,00	5,00	5,00	5,00
MEC-2501712	Grado en Filología Hispánica (Plan 2010)	100%		5,00	5,00	5,00	5,00	5,00
MEC-2501713	Grado en Historia (Plan 2010)	100%		5,00	5,00	5,00	5,00	5,00
MEC-2504089	Grado en Historia (Plan 2019)							
MEC-2501714	Grado en Humanidades (Plan 2010)	100%		5,00	5,00	5,00	5,00	5,00
UAL	Universidad de Almería	92%		5,05	5,05	5,23	5,20	5,03









• Nota de corte de Titulados en GRADO

CódMEC		Cumplido	20-21	19-20	18-19	17-18	16-17	
CEN-04008561	Facultad de Humanidades	77%		5,00	5,33	5,33	5,29	5,00
MEC-7000796	Doble Grado en Estudios Ingleses y Filología Hispánica	100%		5,00	5,00	5,00	5,00	
MEC-2501711	Grado en Estudios Ingleses (Plan 2010)	29%		5,00	6,65	6,65	5,00	5,00
MEC-2501712	Grado en Filología Hispánica (Plan 2010)	100%		5,00	5,00	5,00	5,00	5,00
MEC-2501713	Grado en Historia (Plan 2010)	66%		5,00	5,00	5,00	6,46	5,00
MEC-2504089	Grado en Historia (Plan 2019)							
MEC-2501714	Grado en Humanidades (Plan 2010)	100%		5,00	5,00	5,00	5,00	5,00
UAL	Universidad de Almería	97%		5,87	5,90	5,85	6,06	5,80



• Número total de matriculados en GRADO

CódMEC		Cumplido	20-21	19-20	18-19	17-18	16-17	
CEN-04008561	Facultad de Humanidades	13%		602	676	722	740	775
MEC-7000796	Doble Grado en Estudios Ingleses y Filología Hispánica	100%		0	0	0	0	
MEC-2501711	Grado en Estudios Ingleses (Plan 2010)	69%		277	278	286	301	316
MEC-2501712	Grado en Filología Hispánica (Plan 2010)	0%		144	172	185	183	191
MEC-2501713	Grado en Historia (Plan 2010)	0%		143	185	203	212	210
MEC-2504089	Grado en Historia (Plan 2019)	100%		0				
MEC-2501714	Grado en Humanidades (Plan 2010)	0%		38	41	48	44	58
UAL	Universidad de Almería	91%		10474	10821	10913	10500	10425

• Número de matriculados de nuevo ingreso en GRADO

CódMEC		Cumplido	20-21	19-20	18-19	17-18	16-17	
CEN-04008561	Facultad de Humanidades	57%		165	169	193	177	183
MEC-7000796	Doble Grado en Estudios Ingleses y Filología Hispánica	100%		25	21	25	23	
MEC-2501711	Grado en Estudios Ingleses (Plan 2010)	6%		54	61	66	64	75
MEC-2501712	Grado en Filología Hispánica (Plan 2010)	0%		18	37	40	39	37
MEC-2501713	Grado en Historia (Plan 2010)	0%		0	43	47	47	57
MEC-2504089	Grado en Historia (Plan 2019)	100%		61				
MEC-2501714	Grado en Humanidades (Plan 2010)	0%		7	7	15	4	14
UAL	Universidad de Almería	56%		2566	2740	2638	2825	3055

• Nota media de ingreso en GRADO

CódMEC		Cumplido	20-21	19-20	18-19	17-18	16-17	
CEN-04008561	Facultad de Humanidades	100%		9,07	8,54	8,72	8,86	7,63
MEC-7000796	Doble Grado en Estudios Ingleses y Filología Hispánica	94%		10,08	10,33	11,25	9,08	

MEC-2501711	Grado en Estudios Ingleses (Plan 2010)	95%		8,19	8,56	7,99	8,08	8,44
MEC-2501712	Grado en Filología Hispánica (Plan 2010)	100%		10,07	8,50	7,78	7,83	8,21
MEC-2501713	Grado en Historia (Plan 2010)				7,89	8,29	8,37	7,55
MEC-2504089	Grado en Historia (Plan 2019)	100%		8,03				
MEC-2501714	Grado en Humanidades (Plan 2010)	100%		8,97	7,41	8,29	10,95	6,33
UAL	Universidad de Almería	100%		9,21	8,77	8,75	8,67	8,09

• Número de matriculados de nuevo ingreso en MÁSTER

CódMEC		Cumplido	20-21	19-20	18-19	17-18	16-17
CEN-04008561	Facultad de Humanidades	100%		74	74	58	50
MEC-4316212	Máster en Análisis Histórico del Mundo Actual	100%		6	6	3	
MEC-4312320	Máster en Comunicación Social	100%		33	33	34	30
MEC-4316533	Máster en Estudios Avanzados en Historia: el Mundo Mediterráneo	0%		9	12		
MEC-4312321	Máster en Estudios Ingleses: Aplicaciones Profes. y Comunic. Intercu	100%		26	23	21	20
UAL	Universidad de Almería	100%		1286	1171	969	911

• Ratio de Demanda de plazas para ingreso en MÁSTER

CódMEC	Oferta de Plazas	Demanda de Plazas	Cumplido	20-21	19-20	18-19	17-18	16-17
CEN-04008561	88	186	0%		2,11	6,47	5,44	2,95
MEC-4316212	7	33	0%		4,71	18,00	37,67	
MEC-4312320	39	59	0%		1,51	4,14	3,91	3,06
MEC-4316533	14	44	0%		3,14	5,43		
MEC-4312321	28	50	0%		1,79	7,08	3,72	4,56
UAL	1450	5038	0%		3,47	7,19	3,93	4,94

• Nota media de ingreso en MÁSTER

CódMEC		Cumplido	20-21	19-20	18-19	17-18	16-17
CEN-04008561	Facultad de Humanidades	100%		7,59	7,89	6,53	6,14
MEC-4316212	Máster en Análisis Histórico del Mundo Actual	25%		6,99	8,22		
MEC-4312320	Máster en Comunicación Social	100%		8,12	7,36	5,96	5,34
MEC-4316533	Máster en Estudios Avanzados en Historia: el Mundo Mediterráneo	63%		6,96	7,51		
MEC-4312321	Máster en Estudios Ingleses: Aplicaciones Profes. y Comunic. Intercu	100%		8,28	8,46	7,09	6,32
UAL	Universidad de Almería	100%		7,43	7,35	6,09	6,30

• Número total de matriculados en MÁSTER

CódMEC		Cumplido	20-21	19-20	18-19	17-18	16-17
CEN-04008561	Facultad de Humanidades	100%		117	114	95	
MEC-4316212	Máster en Análisis Histórico del Mundo Actual	100%		8	8	4	
MEC-4312320	Máster en Comunicación Social	59%		51	51	60	
MEC-4316533	Máster en Estudios Avanzados en Historia: el Mundo Mediterráneo	100%		14	12		
MEC-4312321	Máster en Estudios Ingleses: Aplicaciones Profes. y Comunic. Intercu	100%		44	43	31	
UAL	Universidad de Almería	100%		1802	1617	1459	

Acogida y Orientación Académica

100%

• Satisfacción con la acogida y la orientación académica en GRADO y MÁSTER

CódMEC	n	N	%	σ	Cumplido	20-21	19-20	18-19	17-18	16-17
CEN-04008561	26	104	25%	0,88	100%		3,44	3,27	3,30	3,29
MEC-7000796										
MEC-2501711	10	48	21%	1,10	100%		3,50	3,58	2,79	3,67
MEC-2501712	6	20	30%	0,94	0%		2,67	3,00	4,80	3,14
MEC-2501713	3	16	19%	0,48	100%		3,67	2,27	2,50	2,57
MEC-2504089										
MEC-2501714	3	6	50%	0,42	100%		4,00	3,25	5,00	2,67
MEC-4316212								4,00		
MEC-4312320								3,33	2,75	3,00
MEC-4316533	1	5	20%					5,00		
MEC-4312321	3	9	33%	0,83	71%		4,00	4,60	5,00	3,67
UAL	581	2619	22%	0,84	100%		3,58	3,47	3,38	3,21

Planificación y Desarrollo de la enseñanza

100%

• Satisfacción de los estudiantes con la labor docente de los profesores en GRADO y MÁSTER

CódMEC	n	N	%	σ	Cumplido	20-21	19-20	18-19	17-18	16-17
CEN-04008561	2617	12709	21%	0,91	100%		4,33	4,22	4,20	4,28

MEC-7000796	Doble Grado en Estudios Ingleses	488	3424	14%	1,01	100%		4,27	4,17	4,00	4,07
1er Curso		199	866	23%	0,94	100%		4,25	4,03	3,94	4,34
2do Curso		124	971	13%	0,84	100%		4,44	4,19	4,09	3,13
3er Curso		146	1248	12%	1,19	61%		4,17	4,51		
4to Curso		19	339	6%	1,19	100%		4,19			
MEC-2501711	Grado en Estudios Ingleses (Plan 2010)	680	2972	23%	0,86	100%		4,30	4,22	4,32	4,34
1er Curso		164	887	18%	0,66	100%		4,51	4,05	4,24	4,24
2do Curso		183	723	25%	1,08	93%		4,17	4,12	4,35	4,33
3er Curso		176	825	21%	0,91	67%		4,14	4,28	4,43	4,55
4to Curso		157	537	29%	0,62	100%		4,42	4,46	4,31	4,19
MEC-2501712	Grado en Filología Hispánica (Plan 2010)	397	2130	19%	1,10	85%		4,15	4,21	4,18	4,30
1er Curso		115	567	20%	0,82	100%		4,42	4,11	4,19	4,34
2do Curso		122	554	22%	0,87	100%		4,37	4,27	4,21	4,43
3er Curso		125	558	22%	1,38	25%		3,60	4,29	4,16	4,10
4to Curso		35	451	8%	0,82	100%		4,43	4,25	4,15	4,41
MEC-2501713	Grado en Historia (Plan 2010)	405	1276	32%	0,90	100%		4,30	4,09	4,04	4,10
1er Curso									4,31	4,21	4,26
2do Curso		136	541	25%	0,92	100%		4,30	3,96	3,70	3,77
3er Curso		136	468	29%	1,07	100%		4,11	4,09	3,85	4,05
4to Curso		133	267	50%	0,62	100%		4,49	4,16	4,16	4,29
MEC-2504089	Grado en Historia (Plan 2019)	248	562	44%	0,84	100%		4,33			
1er Curso		248	562	44%	0,84	100%		4,33			
MEC-2501714	Grado en Humanidades (Plan 2010)	136	1460	9%	0,68	100%		4,60	4,26	4,27	4,52
1er Curso		40	374	11%	1,01	86%		4,21	4,02	4,28	4,37
2do Curso		39	400	10%	0,33	100%		4,84	4,35	4,55	4,39
3er Curso		30	464	6%	0,44	100%		4,60	4,55	4,11	4,77
4to Curso		27	222	12%	0,35	100%		4,84	4,31	4,27	4,66
MEC-4316212	Máster en Análisis Histórico del IV										
MEC-4312320	Máster en Comunicación Social	92	327	28%	0,46	100%		4,78	4,77	4,19	4,07
1er Curso		92	327	28%	0,46	100%		4,78	4,77	4,19	4,07
MEC-4316533	Máster en Estudios Avanzados en I	41	210	20%	0,44	100%		4,77	4,24		
1er Curso		41	210	20%	0,44	100%		4,77	4,24		
MEC-4312321	Máster en Estudios Ingleses: Aplic	130	348	37%	0,52	100%		4,59	4,44	4,52	4,50
1er Curso		130	348	37%	0,52	100%		4,59	4,44	4,52	4,50
UAL	Universidad de Almería	44504	163857	27%	0,91	100%		4,35	4,33	4,33	4,35

Gestión de la movilidad entrante y saliente

51%

• Satisfacción de los estudiantes de movilidad entrante en GRADO y MÁSTER

CódMEC		n	N	%	σ	Cumplido	20-21	19-20	18-19	17-18	16-17
CEN-04008561	Facultad de Humanidades	16	75	21%	0,93	47%	3,63	4,05	4,10	4,08	3,99
MEC-7000796	Doble Grado en Estudios Ingleses y	16	75	21%	0,93	50%	3,63	4,03			
MEC-2501711	Grado en Estudios Ingleses (Plan 2010)								4,13	3,84	4,18
MEC-2501712	Grado en Filología Hispánica (Plan 2010)								4,29	4,39	3,84
MEC-2501713	Grado en Historia (Plan 2010)								3,63	3,67	4,14
MEC-2504089	Grado en Historia (Plan 2019)										
MEC-2501714	Grado en Humanidades (Plan 2010)							4,89			
MEC-4316212	Máster en Análisis Histórico del Mi										
MEC-4312320	Máster en Comunicación Social										
MEC-4316533	Máster en Estudios Avanzados en I										
MEC-4312321	Máster en Estudios Ingleses: Aplic										
UAL	Universidad de Almería	44	215	20%	0,82	81%	3,90	4,06	4,10	4,11	3,94

• Satisfacción de los estudiantes de movilidad saliente en GRADO y MÁSTER

CódMEC		n	N	%	σ	Cumplido	20-21	19-20	18-19	17-18	16-17
CEN-04008561	Facultad de Humanidades	21	27	78%	0,69	60%	3,57	3,79	4,01	3,87	3,84
MEC-7000796	Doble Grado en Estudios Ingleses y	4	5	80%	0,58	0%	3,05	3,90			
MEC-2501711	Grado en Estudios Ingleses (Plan 2010)	14	18	78%	0,72	61%	3,68	4,08	4,11	3,96	3,83
MEC-2501712	Grado en Filología Hispánica (Plan 2010)	1	2	50%		39%	3,30	3,62	3,72	3,78	3,93
MEC-2501713	Grado en Historia (Plan 2010)	2	2	100%	0,53	100%	3,93	3,20	3,96	3,67	3,60
MEC-2504089	Grado en Historia (Plan 2019)										
MEC-2501714	Grado en Humanidades (Plan 2010)							2,13		4,00	4,20
MEC-4316212	Máster en Análisis Histórico del Mi										
MEC-4312320	Máster en Comunicación Social										
MEC-4316533	Máster en Estudios Avanzados en I										
MEC-4312321	Máster en Estudios Ingleses: Aplic										
UAL	Universidad de Almería	117	267	44%	0,74	100%	4,00	3,90	3,82	3,92	3,79

• Satisfacción de los coordinadores de movilidad en GRADO y MÁSTER

CódMEC		n	N	%	σ	Cumplido	20-21	19-20	18-19	17-18	16-17
CEN-04008561	Facultad de Humanidades	3	9	33%	0,85	100%	4,03	4,01	3,49	3,45	3,37
MEC-7000796	Doble Grado en Estudios Ingleses y	1	3	33%		100%	3,43				
MEC-2501711	Grado en Estudios Ingleses (Plan 2010)	2	6	33%	0,94	100%	4,33	3,29	3,50	3,18	3,68
MEC-2501712	Grado en Filología Hispánica (Plan 2010)							4,58	3,00	3,43	2,69
MEC-2501713	Grado en Historia (Plan 2010)							3,57	3,71	4,00	3,46
MEC-2504089	Grado en Historia (Plan 2019)										
MEC-2501714	Grado en Humanidades (Plan 2010)								3,71		3,83
MEC-4316212	Máster en Análisis Histórico del Mundo Actual										
MEC-4312320	Máster en Comunicación Social										
MEC-4316533	Máster en Estudios Avanzados en Historia: el Mundo Mediterráneo										
MEC-4312321	Máster en Estudios Ingleses: Aplicaciones Profes. y Comunic. Intercu										
UAL	Universidad de Almería	49	116	42%	0,80	100%	3,97	3,97	3,88	3,83	3,69

• Número de convenios de movilidad en GRADO y MÁSTER

CódMEC		Cumplido	20-21	19-20	18-19	17-18	16-17
CEN-04008561	Facultad de Humanidades	100%	283	255	201	173	163
MEC-7000796	Doble Grado en Estudios Ingleses y Filología Hispánica	100%	90	57	8	0	
MEC-2501711	Grado en Estudios Ingleses (Plan 2010)	42%	68	81	81	76	70
MEC-2501712	Grado en Filología Hispánica (Plan 2010)	42%	50	63	60	51	52
MEC-2501713	Grado en Historia (Plan 2010)	0%	13	21	20	17	14
MEC-2504089	Grado en Historia (Plan 2019)	100%	14				
MEC-2501714	Grado en Humanidades (Plan 2010)	100%	48	33	32	29	24
MEC-4316212	Máster en Análisis Histórico del Mundo Actual	100%	0	0	0	0	
MEC-4312320	Máster en Comunicación Social	100%	0	0	0	0	0
MEC-4316533	Máster en Estudios Avanzados en Historia: el Mundo Mediterráneo	100%	0	0			
MEC-4312321	Máster en Estudios Ingleses: Aplicaciones Profes. y Comunic. Intercu	100%	0	0	0	0	0
UAL	Universidad de Almería	96%	1815	2005	1885	1762	1661

• Número de estudiantes de movilidad entrante en GRADO y MÁSTER

CódMEC		Cumplido	20-21	19-20	18-19	17-18	16-17
CEN-04008561	Facultad de Humanidades	0%	219	456	426	477	394
MEC-7000796	Doble Grado en Estudios Ingleses y Filología Hispánica	100%	0	0	0	0	
MEC-2501711	Grado en Estudios Ingleses (Plan 2010)	0%	67	140	157	155	129
MEC-2501712	Grado en Filología Hispánica (Plan 2010)	0%	110	232	194	243	199
MEC-2501713	Grado en Historia (Plan 2010)	0%	30	83	75	79	66
MEC-2504089	Grado en Historia (Plan 2019)	100%	5				
MEC-2501714	Grado en Humanidades (Plan 2010)	100%	7	1	0	0	0
MEC-4316212	Máster en Análisis Histórico del Mundo Actual	100%	0	0	0	0	
MEC-4312320	Máster en Comunicación Social	100%	0	0	0	0	0
MEC-4316533	Máster en Estudios Avanzados en Historia: el Mundo Mediterráneo	100%	0	0			
MEC-4312321	Máster en Estudios Ingleses: Aplicaciones Profes. y Comunic. Intercu	100%	0	0	0	0	0
UAL	Universidad de Almería	0%	803	1754	1641	1642	1510

• Número de estudiantes de movilidad saliente en GRADO y MÁSTER

CódMEC		Cumplido	20-21	19-20	18-19	17-18	16-17
CEN-04008561	Facultad de Humanidades	0%	24	40	49	48	59
MEC-7000796	Doble Grado en Estudios Ingleses y Filología Hispánica	100%	5	6	0	0	
MEC-2501711	Grado en Estudios Ingleses (Plan 2010)	0%	15	21	29	24	42
MEC-2501712	Grado en Filología Hispánica (Plan 2010)	0%	2	9	14	13	5
MEC-2501713	Grado en Historia (Plan 2010)	0%	2	3	5	8	10
MEC-2504089	Grado en Historia (Plan 2019)	100%	0				
MEC-2501714	Grado en Humanidades (Plan 2010)	0%	0	1	1	3	1
MEC-4316212	Máster en Análisis Histórico del Mundo Actual	100%	0	0	0	0	
MEC-4312320	Máster en Comunicación Social	100%	0	0	0	0	0
MEC-4316533	Máster en Estudios Avanzados en Historia: el Mundo Mediterráneo	100%	0	0			
MEC-4312321	Máster en Estudios Ingleses: Aplicaciones Profes. y Comunic. Intercu	100%	0	0	0	0	0
UAL	Universidad de Almería	0%	238	423	444	458	505

Gestión de las prácticas externas

57%

• Satisfacción de los estudiantes con las prácticas externas en GRADO y MÁSTER

CódMEC		n	N	%	σ	Cumplido	20-21	19-20	18-19	17-18	16-17
CEN-04008561	Facultad de Humanidades	28	121	23%	0,81	100%	4,06	3,74	3,53	3,86	3,34
MEC-7000796	Doble Grado en Estudios Ingleses y										
MEC-2501711	Grado en Estudios Ingleses (Plan 2010)	11	58	19%	1,01	86%	3,81	4,30	3,50	4,31	3,58

MEC-2501712	Grado en Filología Hispánica (Plan	6	25	24%	0,36	100%		4,58	4,32	3,80	3,27	3,38
MEC-2501713	Grado en Historia (Plan 2010)	5	19	26%	0,57	100%		3,84	2,78	3,16	4,03	3,36
MEC-2504089	Grado en Historia (Plan 2019)											
MEC-2501714	Grado en Humanidades (Plan 2010)	2	5	40%	0,06	100%		4,62	3,45	2,82	4,42	3,03
MEC-4316212	Máster en Análisis Histórico del M											
MEC-4312320	Máster en Comunicación Social								2,56			3,11
MEC-4316533	Máster en Estudios Avanzados en l	1	6	17%		100%		4,02				
MEC-4312321	Máster en Estudios Ingleses: Aplic	3	8	38%	1,19	100%		3,91	3,18	4,11	2,09	2,89
UAL	Universidad de Almería	686	3426	20%	0,80	100%		4,11	3,91	3,89	3,79	3,78

• Satisfacción de los tutores internos con las prácticas externas en GRADO y MÁSTER

CódMEC		n	N	%	σ	Cumplido	20-21	19-20	18-19	17-18	16-17	
CEN-04008561	Facultad de Humanidades	5	6	83%	0,30	100%		4,45	4,45	4,34	3,82	4,17
MEC-7000796	Doble Grado en Estudios Ingleses y											
MEC-2501711	Grado en Estudios Ingleses (Plan 20	1	1	100%		100%		4,63	4,63	4,50	3,82	3,90
MEC-2501712	Grado en Filología Hispánica (Plan	1	2	50%		90%		4,13	5,00	4,00		3,60
MEC-2501713	Grado en Historia (Plan 2010)							3,38	4,13			
MEC-2504089	Grado en Historia (Plan 2019)	1	1	100%		100%		4,13				
MEC-2501714	Grado en Humanidades (Plan 2010)							5,00				5,00
MEC-4316212	Máster en Análisis Histórico del M											
MEC-4312320	Máster en Comunicación Social											
MEC-4316533	Máster en Estudios Avanzados en l	1	1	100%		100%		4,63				
MEC-4312321	Máster en Estudios Ingleses: Aplic	1	1	100%		100%		4,75	4,25	4,75		
UAL	Universidad de Almería	119	520	23%	0,78	100%		4,20	4,07	3,94	4,01	4,16

• Satisfacción de los tutores externos con las prácticas externas en GRADO y MÁSTER

CódMEC		n	N	%	σ	Cumplido	20-21	19-20	18-19	17-18	16-17	
CEN-04008561	Facultad de Humanidades	26	85	31%	0,81	100%		4,28	4,51	3,93	4,01	3,75
MEC-7000796	Doble Grado en Estudios Ingleses y											
MEC-2501711	Grado en Estudios Ingleses (Plan 20	13	35	37%	0,45	100%		4,42	4,38	3,82	4,23	3,91
MEC-2501712	Grado en Filología Hispánica (Plan	4	19	21%	1,89	71%		3,75	4,38	4,09	3,96	3,48
MEC-2501713	Grado en Historia (Plan 2010)							4,43	4,13	3,66	3,58	
MEC-2504089	Grado en Historia (Plan 2019)	5	13	38%	0,35	100%		4,27				
MEC-2501714	Grado en Humanidades (Plan 2010)	2	4	50%	0,64	100%		4,36	5,00	3,31	3,86	3,45
MEC-4316212	Máster en Análisis Histórico del M											
MEC-4312320	Máster en Comunicación Social							5,00				
MEC-4316533	Máster en Estudios Avanzados en l	1	5	20%		100%		3,73				
MEC-4312321	Máster en Estudios Ingleses: Aplic	1	9	11%		100%		5,00	5,00	4,21	4,36	4,27
UAL	Universidad de Almería	413	1363	30%	0,73	100%		4,26	4,24	4,08	4,07	3,99

• Número de convenios para prácticas externas en vigor en GRADO y MÁSTER

CódMEC		Cumplido	20-21	19-20	18-19	17-18	16-17	
CEN-04008561	Facultad de Humanidades	0%		99	42	172	173	112
MEC-7000796	Doble Grado en Estudios Ingleses y Filología Hispánica	100%		0	0	0	0	
MEC-2501711	Grado en Estudios Ingleses (Plan 2010)	0%		32	10	69	76	35
MEC-2501712	Grado en Filología Hispánica (Plan 2010)	0%		21	10	31	51	23
MEC-2501713	Grado en Historia (Plan 2010)	100%		14	8	18	17	13
MEC-2504089	Grado en Historia (Plan 2019)	100%		0				
MEC-2501714	Grado en Humanidades (Plan 2010)	0%		9	1	9	29	12
MEC-4316212	Máster en Análisis Histórico del Mundo Actual	100%		0	0	0	0	
MEC-4312320	Máster en Comunicación Social	0%		0	0	19	19	19
MEC-4316533	Máster en Estudios Avanzados en Historia: el Mundo Mediterráneo	100%		6	5			
MEC-4312321	Máster en Estudios Ingleses: Aplicaciones Profes. y Comunic. Intercu	100%		17	8	26	0	10
UAL	Universidad de Almería	100%		1785	1143	1503	1762	1407

• Número de tutores internos de prácticas externas en GRADO y MÁSTER

CódMEC		Cumplido	20-21	19-20	18-19	17-18	16-17	
CEN-04008561	Facultad de Humanidades	100%		7	5	6	5	6
MEC-7000796	Doble Grado en Estudios Ingleses y Filología Hispánica	100%		0	0	0	0	
MEC-2501711	Grado en Estudios Ingleses (Plan 2010)	100%		1	1	1	1	1
MEC-2501712	Grado en Filología Hispánica (Plan 2010)	100%		2	1	1	1	1
MEC-2501713	Grado en Historia (Plan 2010)	100%		1	1	1	1	1
MEC-2504089	Grado en Historia (Plan 2019)	100%		0				
MEC-2501714	Grado en Humanidades (Plan 2010)	100%		1	1	1	1	1
MEC-4316212	Máster en Análisis Histórico del Mundo Actual	100%		0	0	0	0	
MEC-4312320	Máster en Comunicación Social	0%		0	0	1	1	1

MEC-4316533	Máster en Estudios Avanzados en Historia: el Mundo Mediterráneo	100%		1	0				
MEC-4312321	Máster en Estudios Ingleses: Aplicaciones Profes. y Comunic. Intercu	100%		1	1	1	1	1	
UAL	Universidad de Almería	100%		616	461	298	399	378	

• Número de tutores externos de prácticas externas en GRADO y MÁSTER

CódMEC		Cumplido	20-21	19-20	18-19	17-18	16-17	
CEN-04008561	Facultad de Humanidades	0%		66	34	102	151	81
MEC-7000796	Doble Grado en Estudios Ingleses y Filología Hispánica	100%		0	0	0	0	
MEC-2501711	Grado en Estudios Ingleses (Plan 2010)	0%		26	12	36	69	28
MEC-2501712	Grado en Filología Hispánica (Plan 2010)	0%		10	9	28	27	18
MEC-2501713	Grado en Historia (Plan 2010)	62%		12	7	11	21	13
MEC-2504089	Grado en Historia (Plan 2019)	100%		0				
MEC-2501714	Grado en Humanidades (Plan 2010)	0%		4	1	8	9	10
MEC-4316212	Máster en Análisis Histórico del Mundo Actual	100%		0	0	0	0	
MEC-4312320	Máster en Comunicación Social	0%		0	0	9	9	11
MEC-4316533	Máster en Estudios Avanzados en Historia: el Mundo Mediterráneo	100%		5	0			
MEC-4312321	Máster en Estudios Ingleses: Aplicaciones Profes. y Comunic. Intercu	39%		9	5	10	25	1
UAL	Universidad de Almería	100%		3198	2334	1018	1693	954

• Ratio de puestos ofertados de prácticas externas en GRADO y MÁSTER




CódMEC	Oferta de Prácticas	Alumnos Matriculados Prácticas	Cumplido	20-21	19-20	18-19	17-18	16-17	
CEN-04008561	191	132	0%		1,4	3,1	2,0	1,2	1,1
MEC-7000796	0	0							
MEC-2501711	69	60	0%		1,2	2,4	1,8	1,6	0,9
MEC-2501712	39	29	72%		1,3	2,8	1,1	0,9	0,9
MEC-2501713	25	20	0%		1,3	3,6	1,7	0,7	0,6
MEC-2504089	0	0							
MEC-2501714	14	5	0%		2,8	23,0	1,6	2,5	1,3
MEC-4316212	0	0							
MEC-4312320	0	0					5,7	1,0	3,2
MEC-4316533	10	7	100%		1,4				
MEC-4312321	34	11	100%		3,1	1,3	3,2	2,8	1,7
UAL	9224	4018	77%		2,3	5,1	1,7	1,4	1,4

Evaluación del Aprendizaje













90%

• Tasa de Éxito en GRADO y MÁSTER






CódMEC	Créditos Presentados	Créditos Superados	Cumplido	20-21	19-20	18-19	17-18	16-17
CEN-04008561	38113	33952	94%		89%	93%	89%	89%
MEC-7000796	5034	4572	84%		91%	97%	95%	89%
1er Curso					95%	96%	89%	
2do Curso					100%	93%		
3er Curso					96%			
4to Curso					100%			
MEC-2501711	12552	11070	94%		88%	91%	89%	88%
1er Curso					87%	86%	85%	89%
2do Curso					98%	91%	89%	94%
3er Curso					92%	87%	86%	83%
4to Curso					89%	92%	92%	89%
MEC-2501712	6108	5280	78%		86%	94%	89%	91%
1er Curso					91%	88%	87%	86%
2do Curso					95%	88%	92%	92%
3er Curso					95%	89%	92%	86%
4to Curso					94%	89%	94%	92%
MEC-2501713	6120	5310	100%		87%	93%	85%	84%
1er Curso					92%	86%	85%	88%
2do Curso					96%	74%	80%	75%
3er Curso					88%	86%	78%	84%
4to Curso					98%	96%	95%	96%
MEC-2504089	3126	2700	100%		86%			
MEC-2501714	1470	1392	100%		95%	93%	91%	93%
1er Curso					83%	85%	98%	93%
2do Curso					91%	97%	86%	80%
3er Curso					98%	90%	95%	86%
4to Curso					100%	98%	97%	93%
MEC-4316212	240	240	100%		100%	100%	95%	100%
1er Curso					100%	95%	100%	
MEC-4312320	1779	1740	100%		98%	97%	97%	97%

1er Curso MEC-4316533	397	385	90%		97%	97%	97%	97%
1er Curso MEC-4312321	1287	1263	95%		98%	98%	100%	100%
UAL	605392	542345	100%		90%	92%	87%	88%

• Tasa de Rendimiento en GRADO y MÁSTER

CódMEC	Créditos Matriculados	Créditos Superados	Cumplido	20-21	19-20	18-19	17-18	16-17
CEN-04008561	45679	33952	87%		74%	82%	75%	75%
MEC-7000796	5790	4572	70%		79%	84%	88%	81%
1er Curso						83%	89%	81%
2do Curso						89%	86%	
3er Curso						77%		
4to Curso						94%		
MEC-2501711	14610	11070	87%		76%	81%	77%	77%
1er Curso						78%	75%	78%
2do Curso						89%	80%	76%
3er Curso						83%	71%	77%
4to Curso						75%	80%	79%
MEC-2501712	7536	5280	61%		70%	82%	74%	75%
1er Curso						77%	76%	74%
2do Curso						86%	79%	80%
3er Curso						84%	68%	72%
4to Curso						81%	72%	74%
MEC-2501713	7524	5310	100%		71%	81%	65%	67%
1er Curso						78%	72%	67%
2do Curso						84%	50%	57%
3er Curso						76%	68%	67%
4to Curso						86%	78%	81%
MEC-2504089	3708	2700	100%		73%			
MEC-2501714	1812	1392	94%		77%	82%	79%	79%
1er Curso						72%	65%	82%
2do Curso						81%	93%	70%
3er Curso						90%	81%	89%
4to Curso						87%	85%	79%
MEC-4316212	384	240	14%		63%	70%	63%	93%
1er Curso						70%	63%	93%
MEC-4312320	2028	1740	100%		86%	81%	87%	79%
1er Curso						81%	87%	79%
MEC-4316533	583	385	3%		66%	83%		
1er Curso						83%		
MEC-4312321	1704	1263	30%		74%	80%	82%	93%
1er Curso						80%	82%	93%
UAL	694979	542345	100%		78%	83%	74%	75%

• Tasa de Expectativas de GRADO y MÁSTER

CódMEC	Créditos Matriculados	Créditos Presentados	Cumplido	20-21	19-20	18-19	17-18	16-17
CEN-04008561	45679	38113	94%		83%	87%	84%	84%
MEC-7000796	5790	5034	83%		87%	87%	92%	91%
1er Curso						88%	93%	91%
2do Curso						89%	92%	
3er Curso						80%		
4to Curso						94%		
MEC-2501711	14610	12552	89%		86%	89%	86%	88%
1er Curso						89%	87%	92%
2do Curso						91%	88%	85%
3er Curso						90%	82%	90%
4to Curso						85%	87%	86%
MEC-2501712	7536	6108	82%		81%	88%	83%	82%
1er Curso						85%	87%	85%
2do Curso						91%	89%	88%
3er Curso						88%	77%	78%
4to Curso						87%	81%	80%
MEC-2501713	7524	6120	100%		81%	87%	77%	79%
1er Curso						85%	83%	79%
2do Curso						88%	67%	71%
3er Curso						87%	79%	86%
4to Curso						89%	82%	85%

MEC-2504089	3708	3126	100%		84%				
MEC-2501714	1812	1470	76%		81%	88%	86%	85%	81%
1er Curso						87%	76%	83%	76%
2do Curso						89%	97%	82%	75%
3er Curso						92%	91%	94%	81%
4to Curso						87%	87%	82%	91%
MEC-4316212	384	240	8%		63%	70%	66%	93%	
1er Curso						70%	66%	93%	
MEC-4312320	2028	1779	100%		88%	83%	89%	82%	84%
1er Curso						83%	89%	82%	84%
MEC-4316533	583	397	10%		68%	83%			
1er Curso						83%			
MEC-4312321	1704	1287	37%		76%	82%	83%	93%	89%
1er Curso						82%	83%	93%	89%
UAL	694979	605392	100%		87%	90%	85%	85%	86%

• Tasa de Excelencia académica de GRADO y MÁSTER

CódMEC	NP	Sus	Apr	Not	Sob	MH	SC	Cumplido	20-21	19-20	18-19	17-18	16-17	
CEN-04008561	1291	692	2122	2311	1385	247	7	80%		24%	25%	25%	27%	23%
MEC-7000796	126	77	248	283	178	53	0	100%		28%	26%	28%	29%	
1er Curso											18%	34%	29%	
2do Curso											34%	20%		
3er Curso											29%			
4to Curso											15%			
MEC-2501711	343	247	772	688	340	45	0	9%		18%	21%	26%	20%	
1er Curso											19%	13%	27%	23%
2do Curso											16%	18%	30%	17%
3er Curso											22%	20%	22%	17%
4to Curso											30%	32%	27%	23%
MEC-2501712	238	138	354	308	174	44	1	100%		21%	21%	22%	23%	21%
1er Curso											13%	18%	16%	26%
2do Curso											25%	12%	26%	20%
3er Curso											11%	30%	25%	14%
4to Curso											40%	27%	26%	27%
MEC-2501713	234	135	354	362	141	28	0	100%		17%	18%	19%	16%	14%
1er Curso											13%	14%	10%	14%
2do Curso											10%	9%	11%	7%
3er Curso											10%	22%	18%	13%
4to Curso											40%	37%	29%	26%
MEC-2504089	97	71	162	190	72	26	0	100%		19%				
MEC-2501714	57	13	52	75	84	21	0	100%		43%	25%	26%	25%	28%
1er Curso											19%	21%	44%	26%
2do Curso											20%	47%	21%	22%
3er Curso											27%	21%	12%	28%
4to Curso											33%	26%	29%	33%
MEC-4316212	18	0	7	22	9	1	0	5%		26%	35%	10%	50%	
1er Curso											35%	10%	50%	
MEC-4312320	63	1	85	226	201	14	6	45%		41%	44%	51%	44%	44%
1er Curso											44%	51%	44%	44%
MEC-4316533	34	2	7	40	35	6	0	0%		46%	61%			
1er Curso											61%			
MEC-4312321	81	8	81	117	151	9	0	31%		44%	43%	46%	54%	58%
1er Curso											43%	46%	54%	58%
UAL	13996	10064	27281	36920	21122	1589	212	100%		23%	23%	21%	20%	21%

• Tasa de Graduación en GRADO y MÁSTER

CódMEC	Graduados en plazo	Cohorte Inicial	Cumplido	20-21	19-20	18-19	17-18	16-17	
CEN-04008561	125	233	100%		54%	45%	47%	48%	54%
MEC-7000796	0	0							
MEC-2501711	35	69	55%		51%	51%	55%	55%	62%
MEC-2501712	15	26	100%		58%	38%	50%	38%	52%
MEC-2501713	20	52	100%		38%	30%	29%	29%	21%
MEC-2504089	0	0							
MEC-2501714	4	14	100%		29%	22%	18%	33%	24%
MEC-4316212	3	5	0%		60%	67%	100%		
MEC-4312320	24	32	93%		75%	79%	63%	81%	80%
MEC-4316533	7	12	100%		58%				
MEC-4312321	17	23	93%		74%	48%	63%	89%	100%
UAL	2251	3787	100%		59%	56%	56%	57%	57%

• Tasa de Abandono en GRADO y MÁSTER

CódMEC	Traslado.Inter	Traslado.Exter	OtraCausa	Matrícula	Cumplido	20-21	19-20	18-19	17-18	16-17
CEN-04008561	5	17	24	719	100%	6%	4%	3%	20%	15%
MEC-7000796	0	3	1	0						
MEC-2501711	1	3	7	277	100%	4%	3%	3%	13%	11%
MEC-2501712	1	3	6	144	100%	5%	3%	3%	23%	12%
MEC-2501713	3	6	3	143	100%	6%	5%	5%	41%	20%
MEC-2504089	0	0	0	0						
MEC-2501714	0	1	2	38	100%	7%	7%	5%	44%	47%
MEC-4316212	0	0	1	8	0%	25%	0%			
MEC-4312320	0	1	2	51	0%	5%	5%	5%	5%	0%
MEC-4316533	0	0	0	14						
MEC-4312321	0	0	2	44	0%	6%	0%	0%	0%	15%
UAL	81	186	322	12276	100%	5%	5%	5%	16%	16%

• Duración media de los estudios en GRADO

CódMEC		Cumplido	20-21	19-20	18-19	17-18	16-17
CEN-04008561	Facultad de Humanidades	72%	5,2	5,0	5,0	5,0	4,8
MEC-7000796	Doble Grado en Estudios Ingleses y Filología Hispánica						
MEC-2501711	Grado en Estudios Ingleses (Plan 2010)	47%	5,3	4,8	4,8	4,7	4,7
MEC-2501712	Grado en Filología Hispánica (Plan 2010)	33%	5,2	4,9	4,6	4,5	4,6
MEC-2501713	Grado en Historia (Plan 2010)	53%	5,5	4,9	5,7	5,0	4,7
MEC-2504089	Grado en Historia (Plan 2019)						
MEC-2501714	Grado en Humanidades (Plan 2010)	100%	4,8	5,4	4,9	5,9	5,1
UAL	Universidad de Almería	91%	5,0	5,1	5,0	4,8	4,7

• Duración media de los estudios en MÁSTER (1 año)

CódMEC		Cumplido	20-21	19-20	18-19	17-18	16-17
CEN-04008561	Facultad de Humanidades	100%	1,5	1,3	1,5		1,8
MEC-4316212	Máster en Análisis Histórico del Mundo Actual	100%	1,0	1,4	2,0		
MEC-4312320	Máster en Comunicación Social	100%	1,3	1,7	1,4	1,4	1,3
MEC-4316533	Máster en Estudios Avanzados en Historia: el Mundo Mediterráneo	0%	1,5	1,0			
MEC-4312321	Máster en Estudios Ingleses: Aplicaciones Profes. y Comunic. Intercu	0%	2,0	1,2	1,1	1,2	1,2
UAL	Universidad de Almería	90%	1,5	1,5	1,4	1,6	1,5

• Duración media de los estudios en MÁSTER (2 años)

CódMEC		Cumplido	20-21	19-20	18-19	17-18	16-17
CEN-04008561	Facultad de Humanidades						
MEC-4316212	Máster en Análisis Histórico del Mundo Actual						
MEC-4312320	Máster en Comunicación Social						
MEC-4316533	Máster en Estudios Avanzados en Historia: el Mundo Mediterráneo						
MEC-4312321	Máster en Estudios Ingleses: Aplicaciones Profes. y Comunic. Intercu						
UAL	Universidad de Almería	87%	2,4	2,3	2,3		

• Nota media de los egresados en GRADO

CódMEC		Cumplido	20-21	19-20	18-19	17-18	16-17
CEN-04008561	Facultad de Humanidades	98%	7,43	7,69	7,32	7,36	
MEC-7000796	Doble Grado en Estudios Ingleses y Filología Hispánica						
MEC-2501711	Grado en Estudios Ingleses (Plan 2010)	89%	7,34	7,67	7,47	7,35	
MEC-2501712	Grado en Filología Hispánica (Plan 2010)	77%	7,21	7,70	7,39	7,54	
MEC-2501713	Grado en Historia (Plan 2010)	84%	7,05	7,48	7,07	7,33	
MEC-2504089	Grado en Historia (Plan 2019)						
MEC-2501714	Grado en Humanidades (Plan 2010)	100%	8,13	7,93	7,33	7,23	
UAL	Universidad de Almería	100%	7,34	7,32	7,26	7,27	

• Nota media de los egresados en MÁSTER

CódMEC		Cumplido	20-21	19-20	18-19	17-18	16-17
CEN-04008561	Facultad de Humanidades	94%	8,26	8,48	8,23		
MEC-4316212	Máster en Análisis Histórico del Mundo Actual	99%	8,06	8,27	7,88		
MEC-4312320	Máster en Comunicación Social	78%	8,03	8,28	8,33	8,59	
MEC-4316533	Máster en Estudios Avanzados en Historia: el Mundo Mediterráneo	73%	8,52	9,01			
MEC-4312321	Máster en Estudios Ingleses: Aplicaciones Profes. y Comunic. Intercu	97%	8,42	8,36	8,48	8,56	
UAL	Universidad de Almería	99%	8,39	8,39	8,40	8,40	

• Número de egresados en GRADO Y MÁSTER

CódMEC		Cumplido	20-21	19-20	18-19	17-18	16-17
CEN-04008561	Facultad de Humanidades	65%	148	160	158		
MEC-7000796	Doble Grado en Estudios Ingleses y Filología Hispánica	100%	0	0	0		
MEC-2501711	Grado en Estudios Ingleses (Plan 2010)	100%	50	37	48		
MEC-2501712	Grado en Filología Hispánica (Plan 2010)	0%	21	34	34		
MEC-2501713	Grado en Historia (Plan 2010)	0%	17	29	27		
MEC-2504089	Grado en Historia (Plan 2019)	100%	0				
MEC-2501714	Grado en Humanidades (Plan 2010)	29%	6	7	7		
MEC-4316212	Máster en Análisis Histórico del Mundo Actual	0%	1	5	1		
MEC-4312320	Máster en Comunicación Social	58%	27	26	33		
MEC-4316533	Máster en Estudios Avanzados en Historia: el Mundo Mediterráneo	100%	11	6			
MEC-4312321	Máster en Estudios Ingleses: Aplicaciones Profes. y Comunic. Intercu	100%	15	16	8		
UAL	Universidad de Almería	100%	2832	2903	2456		

• Tasa de Eficiencia en GRADO y MÁSTER

CódMEC	Crédi.Recono	Crédi.Matri	Crédi.Reque	Cumplido	20-21	19-20	18-19	17-18	16-17
CEN-04008561	509	29437	25800	100%	86%	10%	88%	90%	90%
MEC-7000796	0	0	0						
MEC-2501711	411	13590	12000	100%	86%	0%	93%	92%	91%
MEC-2501712	18	5898	5040	100%	85%	0%	86%	91%	91%
MEC-2501713	31	5016	4080	100%	81%	0%	80%	88%	89%
MEC-2504089	0	0	0						
MEC-2501714	12	1560	1440	100%	92%	0%	81%	82%	85%
MEC-4316212	0	60	60	100%	100%	93%	83%	100%	
MEC-4312320	12	1659	1620	100%	97%	94%	96%	94%	95%
MEC-4316533	16	661	660	85%	97%	100%			
MEC-4312321	9	993	900	64%	90%	98%	98%	96%	96%
UAL	30370	539911	505250	100%	89%	10%	90%	90%	91%

Gestión y revisión de la inserción laboral y orientación profesional

100% 

• Satisfacción de los egresados con la FORMACIÓN RECIBIDA en GRADO y MÁSTER

CódMEC		n	N	%	σ	Cumplido	20-21	19-20	18-19	17-18	16-17
CEN-04008561	Facultad de Humanidades	23	154	15%	1,38	100%	3,51	3,03	2,50	2,89	2,87
MEC-7000796	Doble Grado en Estudios Ingleses y										
MEC-2501711	Grado en Estudios Ingleses (Plan 2010)	6	47	13%	1,38	100%	2,84	2,73	2,63	2,97	2,79
MEC-2501712	Grado en Filología Hispánica (Plan 2010)	4	34	12%	0,15	100%	4,87	3,16	2,48	2,84	3,22
MEC-2501713	Grado en Historia (Plan 2010)	4	25	16%	1,58	0%	2,42	2,95	3,17	3,72	3,03
MEC-2504089	Grado en Historia (Plan 2019)										
MEC-2501714	Grado en Humanidades (Plan 2010)	1	7	14%		100%	4,78	4,86		1,64	4,25
MEC-4316212	Máster en Análisis Histórico del Mundo Actual										
MEC-4312320	Máster en Comunicación Social	5	33	15%	1,29	100%	3,52	3,05	2,07	2,17	2,64
MEC-4316533	Máster en Estudios Avanzados en Historia: el Mundo Mediterráneo										
MEC-4312321	Máster en Estudios Ingleses: Aplicaciones Profes. y Comunic. Intercu	3	8	38%	0,56	100%	4,07	3,76	2,78	3,72	3,94
UAL	Universidad de Almería	351	2382	15%	1,18	100%	3,28	3,09	3,27	3,08	2,97

• Tasa de inserción laboral (TIL) en GRADO y MÁSTER

CódMEC	Trabajan	Activi.Descono.	Demandantes	Parados	Cumplido	20-21	19-20	18-19	17-18	16-17
CEN-04008561	60	56	32	8	100%	38%	35%	41%	34%	31%
MEC-7000796	0	0	0	0						
MEC-2501711	17	19	11	1	100%	35%	37%	30%	27%	27%
MEC-2501712	15	9	7	3	100%	44%	14%	37%	22%	19%
MEC-2501713	6	12	8	1	100%	22%	21%	26%	20%	9%
MEC-2504089	0	0	0	0						
MEC-2501714	2	5	0	0	26%	29%	57%	56%	22%	0%
MEC-4316212	0	1	0	0	0%	0%	50%			
MEC-4312320	18	6	5	2	100%	58%	55%	79%	53%	35%
MEC-4316533	0	0	0	0						
MEC-4312321	2	4	1	1	0%	25%	56%	38%	50%	47%
UAL	1283	510	495	122	100%	53%	55%	52%	51%	42%

• Tasa de inserción profesional (TIP) en GRADO y MÁSTER

CódMEC	Tasa TIP
CEN-04008561	Facultad de Humanidades

MEC-7000796	Doble Grado en Estudios Ingleses y Filología Hispánica			
MEC-2501711	Grado en Estudios Ingleses (Plan 2010)			
MEC-2501712	Grado en Filología Hispánica (Plan 2010)			
MEC-2501713	Grado en Historia (Plan 2010)			
MEC-2504089	Grado en Historia (Plan 2019)			
MEC-2501714	Grado en Humanidades (Plan 2010)			
MEC-4316212	Máster en Análisis Histórico del Mundo Actual			
MEC-4312320	Máster en Comunicación Social			
MEC-4316533	Máster en Estudios Avanzados en Historia: el Mundo Mediterráneo Occidental			
MEC-4312321	Máster en Estudios Ingleses: Aplicaciones Profes. y Comunic. Intercultural			
UAL	Universidad de Almería	En fase de implementación para captación dato		

• Tasa de paro registrado (TPR) en GRADO y MÁSTER

CódMEC	Trabajan	Activi.Descono.	Demandantes	Parados	Cumplido	20-21	19-20	18-19	17-18	16-17
CEN-04008561	60	56	32	8	100%	26%	50%	48%	52%	44%
MEC-7000796	0	0	0	0						
MEC-2501711	17	19	11	1	100%	25%	56%	66%	63%	45%
MEC-2501712	15	9	7	3	100%	29%	59%	47%	56%	38%
MEC-2501713	6	12	8	1	100%	33%	55%	63%	64%	55%
MEC-2504089	0	0	0	0						
MEC-2501714	2	5	0	0	100%	0%	43%	33%	67%	75%
MEC-4316212	0	1	0	0	100%	0%	50%			
MEC-4312320	18	6	5	2	100%	23%	36%	17%	29%	43%
MEC-4316533	0	0	0	0						
MEC-4312321	2	4	1	1	100%	25%	22%	25%	31%	33%
UAL	1283	510	495	122	100%	26%	38%	42%	41%	30%

• Número de estudiantes que han abierto Itinerario Personalizado de Inserción en GRADO y MÁSTER

CódMEC	Número de Estudiantes			
CEN-04008561	Facultad de Humanidades			
MEC-7000796				
MEC-2501711				
MEC-2501712				
MEC-2501713				
MEC-2504089				
MEC-2501714				
MEC-4316212				
MEC-4312320				
MEC-4316533				
MEC-4312321				
UAL	Universidad de Almería			
	En fase de implementación para captación dato			

• Número de egresados el curso anterior que han abierto Itinerario Personalizado de Inserción en GRADO y MÁSTER

CódMEC	Número de Egresados			
CEN-04008561	Facultad de Humanidades			
MEC-7000796				
MEC-2501711				
MEC-2501712				
MEC-2501713				
MEC-2504089				
MEC-2501714				
MEC-4316212				
MEC-4312320				
MEC-4316533				
MEC-4312321				
UAL	Universidad de Almería			
	En fase de implementación para captación dato			

Suspensión/extinción del título

100%

• Número de Quejas relacionadas con la suspensión o extinción

CódMEC	Cumplido	20-21	19-20	18-19	17-18	16-17
CEN-04008561	100%	0	0	0	0	0
MEC-7000796	100%	0	0	0	0	0
MEC-2501711	100%	0	0	0	0	0
MEC-2501712	100%	0	0	0	0	0
MEC-2501713	100%	0	0	0	0	0
MEC-2504089	100%	0	0	0	0	0

MEC-2501714	Grado en Humanidades (Plan 2010)	100%		0	0	0
MEC-4316212	Máster en Análisis Histórico del Mundo Actual	100%		0	0	0
MEC-4312320	Máster en Comunicación Social	100%		0	0	0
MEC-4316533	Máster en Estudios Avanzados en Historia: el Mundo Mediterráneo	100%		0	0	0
MEC-4312321	Máster en Estudios Ingleses: Aplicaciones Profes. y Comunic. Intercu	100%		0	0	0
UAL	Universidad de Almería	100%		0	0	0

Información pública y difusión

78%

• Satisfacción del PDI con la información y difusión del título en GRADO y MÁSTER

CódMEC		n	N	%	σ	Cumplido	20-21	19-20	18-19	17-18	16-17	
CEN-04008561	de Humanidades	77	287	0	1	100%		4,18	4,09	4,12	4,15	4,00
MEC-7000796	os Ingleses y Filología Hispánica	12	44	0	1	94%		3,90	3,50		4,40	
MEC-2501711	ños Ingleses (Plan 2010)	8	47	0	1	100%		3,86	3,00	4,14	4,09	4,00
MEC-2501712	gía Hispánica (Plan 2010)	11	44	0	1	100%		4,36	4,14	4,00	4,43	4,11
MEC-2501713	Historia (Plan 2010)	8	32	0	1	94%		3,88	4,13	3,88	3,88	3,83
MEC-2504089	Historia (Plan 2019)	5	13	0	0	100%		4,20				
MEC-2501714	manidades (Plan 2010)	10	45	0	1	100%		4,10	3,80		4,25	3,94
MEC-4316212	Histórico del Mundo Actual								4,00	5,00	4,67	
MEC-4312320	Comunicación Social	11	25	0	1	100%		4,50	4,58	4,45	4,18	4,10
MEC-4316533	Historia: el Mundo Mediterráneo O	6	23	0	1	100%		4,67	4,33			
MEC-4312321	icaciones Profes. y Comunic. Interc	6	14	0	1	100%		4,17	4,67	3,50	3,71	4,14
UAL	Universidad de Almería	902	3847	23%	0,75	100%		4,29	4,15	4,14	4,15	4,06

• Satisfacción del PAS con la información y difusión del título en GRADO y MÁSTER

CódMEC		n	N	%	σ	Cumplido	20-21	19-20	18-19	17-18	16-17	
CEN-04008561	Facultad de Humanidades	22	169	13%	0,68	100%		4,40	3,84	4,28	4,03	3,79
MEC-7000796	Doble Grado en Estudios Ingleses y	22	169	13%	0,68	100%		4,40	3,84	4,28	4,03	3,79
MEC-2501711	Grado en Estudios Ingleses (Plan 2)	22	169	13%	0,68	100%		4,40	3,84	4,28	4,03	3,79
MEC-2501712	Grado en Filología Hispánica (Plan	22	169	13%	0,68	100%		4,40	3,84	4,28	4,03	3,79
MEC-2501713	Grado en Historia (Plan 2010)	22	169	13%	0,68	100%		4,40	3,84	4,28	4,03	3,79
MEC-2504089	Grado en Historia (Plan 2019)	22	169	13%	0,68	100%		4,40				
MEC-2501714	Grado en Humanidades (Plan 2010)	22	169	13%	0,68	100%		4,40	3,84	4,28	4,03	3,79
MEC-4316212	Máster en Análisis Histórico del M	22	169	13%	0,68	100%		4,40	3,84	4,28	4,03	3,79
MEC-4312320	Máster en Comunicación Social	22	169	13%	0,68	100%		4,40	3,84	4,28	4,03	3,79
MEC-4316533	Máster en Estudios Avanzados en l	22	169	13%	0,68	100%		4,40	3,84			
MEC-4312321	Máster en Estudios Ingleses: Aplica	22	169	13%	0,68	100%		4,40	3,84	4,28	4,03	3,79
UAL	Universidad de Almería	22	169	13%	0,68	100%		4,40	3,84	4,28	4,03	3,79

• Satisfacción de los estudiantes recién egresados con la información y difusión del título en GRADO y MÁSTER

CódMEC		n	N	%	σ	Cumplido	20-21	19-20	18-19	17-18	16-17	
CEN-04008561	Facultad de Humanidades	26	104	25%	0,88	34%		3,04	3,63	3,38		
MEC-7000796	Doble Grado en Estudios Ingleses y											
MEC-2501711	Grado en Estudios Ingleses (Plan 2)	10	48	21%	1,10	53%		3,20	3,83	3,23		
MEC-2501712	Grado en Filología Hispánica (Plan	6	20	30%	0,94	0%		2,67	3,40	4,40		
MEC-2501713	Grado en Historia (Plan 2010)	3	16	19%	0,48	100%		4,00	3,00	2,00		
MEC-2504089	Grado en Historia (Plan 2019)											
MEC-2501714	Grado en Humanidades (Plan 2010)	3	6	50%	0,42	0%		2,00	3,75	4,00		
MEC-4316212	Máster en Análisis Histórico del M								4,00			
MEC-4312320	Máster en Comunicación Social								3,67	3,00		
MEC-4316533	Máster en Estudios Avanzados en l	1	5	20%		100%		5,00	5,00			
MEC-4312321	Máster en Estudios Ingleses: Aplica	3	9	33%	0,83	0%		2,00	4,40	4,00		
UAL	Universidad de Almería	581	2619	22%	0,84	100%		3,68	3,85	3,75	3,42	3,53

Recogida de necesidades, expectativas y satisfacción

96%

• Satisfacción global de estudiantes recién egresados en GRADO y MÁSTER

CódMEC		n	N	%	σ	Cumplido	20-21	19-20	18-19	17-18	16-17	
CEN-04008561	Facultad de Humanidades	26	104	25%	0,88	100%		3,43	3,49	3,21	3,42	3,23
MEC-7000796	Doble Grado en Estudios Ingleses y											
MEC-2501711	Grado en Estudios Ingleses (Plan 2)	10	48	21%	1,10	100%		3,40	3,67	2,81	3,53	2,99
MEC-2501712	Grado en Filología Hispánica (Plan	6	20	30%	0,94	41%		3,08	3,16	3,98	3,34	3,48
MEC-2501713	Grado en Historia (Plan 2010)	3	16	19%	0,48	100%		3,66	2,80	2,64	3,14	2,79
MEC-2504089	Grado en Historia (Plan 2019)											
MEC-2501714	Grado en Humanidades (Plan 2010)	3	6	50%	0,42	100%		3,70	3,60	3,91	3,54	3,00
MEC-4316212	Máster en Análisis Histórico del M								4,05			
MEC-4312320	Máster en Comunicación Social								3,89	3,46	2,45	3,86

MEC-4316533	Máster en Estudios Avanzados en I	1	5	20%		91%		4,29	4,36				
MEC-4312321	Máster en Estudios Ingleses: Aplic	3	9	33%	0,83	37%		3,49	4,36	4,27	3,62	3,70	
UAL	Universidad de Almería	581	2619	22%	0,84	100%		3,64	3,60	3,44	3,34	3,49	

• Satisfacción global del PDI en GRADO y MÁSTER

CódMEC		n	N	%	σ	Cumplido	20-21	19-20	18-19	17-18	16-17	
CEN-04008561	Facultad de Humanidades	77	287	27%	0,82	100%		4,07	3,88	4,11	4,01	3,86
MEC-7000796	Doble Grado en Estudios Ingleses y	12	44	27%	1,15	100%		3,88	3,22		4,15	
MEC-2501711	Grado en Estudios Ingleses (Plan 2)	8	47	17%	0,95	97%		3,68	3,28	4,10	3,73	3,69
MEC-2501712	Grado en Filología Hispánica (Plan	11	44	25%	0,89	100%		4,15	3,78	3,88	4,03	4,05
MEC-2501713	Grado en Historia (Plan 2010)	8	32	25%	0,58	100%		3,78	3,79	3,74	3,70	3,46
MEC-2504089	Grado en Historia (Plan 2019)	5	13	38%	0,40	100%		4,22				
MEC-2501714	Grado en Humanidades (Plan 2010)	10	45	22%	0,60	100%		4,07	3,53		3,73	3,78
MEC-4316212	Máster en Análisis Histórico del Mi								4,31	4,94	4,59	
MEC-4312320	Máster en Comunicación Social	11	25	44%	0,64	100%		4,53	4,59	4,49	4,50	4,33
MEC-4316533	Máster en Estudios Avanzados en I	6	23	26%	0,52	89%		4,34	4,44			
MEC-4312321	Máster en Estudios Ingleses: Aplic	6	14	43%	0,86	90%		4,01	4,16	4,09	4,01	4,12
UAL	Universidad de Almería	903	3847	23%	0,79	100%		4,12	4,06	4,06	3,99	3,90

• Satisfacción global del PAS en GRADO y MÁSTER

CódMEC		n	N	%	σ	Cumplido	20-21	19-20	18-19	17-18	16-17	
CEN-04008561	Facultad de Humanidades	22	169	13%	0,68	100%		4,02			3,67	
MEC-7000796	Doble Grado en Estudios Ingleses y	22	169	13%	0,68	100%		4,02				
MEC-2501711	Grado en Estudios Ingleses (Plan 2)	22	169	13%	0,68	100%		4,02			3,67	
MEC-2501712	Grado en Filología Hispánica (Plan	22	169	13%	0,68	100%		4,02			3,67	
MEC-2501713	Grado en Historia (Plan 2010)	22	169	13%	0,68	100%		4,02			3,67	
MEC-2504089	Grado en Historia (Plan 2019)	22	169	13%	0,68	100%		4,02				
MEC-2501714	Grado en Humanidades (Plan 2010)	22	169	13%	0,68	100%		4,02			3,67	
MEC-4316212	Máster en Análisis Histórico del Mi	22	169	13%	0,68	100%		4,02				
MEC-4312320	Máster en Comunicación Social	22	169	13%	0,68	100%		4,02			3,67	
MEC-4316533	Máster en Estudios Avanzados en I	22	169	13%	0,68	100%		4,02				
MEC-4312321	Máster en Estudios Ingleses: Aplic	22	169	13%	0,68	100%		4,02			3,67	
UAL	Universidad de Almería	22	169	13%	0,68	100%		4,02	3,72	4,14	4,09	3,67

• Satisfacción de los empleadores con los EGRESADOS en GRADO y MÁSTER

CódMEC		n	N	%	σ	Cumplido	20-21	19-20	18-19	17-18	16-17
CEN-04008561	Facultad de Humanidades	2	4	50%	0,85	100%		4,40	4,80	2,70	
MEC-7000796	Doble Grado en Estudios Ingleses y										
MEC-2501711	Grado en Estudios Ingleses (Plan 2)	2	4	50%	0,85	100%		4,40	4,80	1,40	
MEC-2501712	Grado en Filología Hispánica (Plan										
MEC-2501713	Grado en Historia (Plan 2010)										
MEC-2504089	Grado en Historia (Plan 2019)										
MEC-2501714	Grado en Humanidades (Plan 2010)										
MEC-4316212	Máster en Análisis Histórico del Mi										
MEC-4312320	Máster en Comunicación Social								4,00		
MEC-4316533	Máster en Estudios Avanzados en I										
MEC-4312321	Máster en Estudios Ingleses: Aplic										
UAL	Universidad de Almería	17	76	22%	0,74	100%		4,13	3,99	3,88	3,31

• Satisfacción de los recién egresados con los recursos materiales en GRADO y MÁSTER

CódMEC		n	N	%	σ	Cumplido	20-21	19-20	18-19	17-18	16-17	
CEN-04008561	Facultad de Humanidades	26	104	25%	0,88	65%		3,04	3,46	3,15	3,32	3,16
MEC-7000796	Doble Grado en Estudios Ingleses y											
MEC-2501711	Grado en Estudios Ingleses (Plan 2)	10	48	21%	1,10	100%		3,20	4,00	2,46	3,33	3,00
MEC-2501712	Grado en Filología Hispánica (Plan	6	20	30%	0,94	0%		2,67	3,40	4,40	3,71	3,57
MEC-2501713	Grado en Historia (Plan 2010)	3	16	19%	0,48	100%		4,00	2,45	1,50	2,71	2,17
MEC-2504089	Grado en Historia (Plan 2019)											
MEC-2501714	Grado en Humanidades (Plan 2010)	3	6	50%	0,42	33%		2,00	2,75	2,00	2,50	2,00
MEC-4316212	Máster en Análisis Histórico del Mi											
MEC-4312320	Máster en Comunicación Social								4,17	4,50	3,00	4,67
MEC-4316533	Máster en Estudios Avanzados en I	1	5	20%		100%		5,00	5,00			
MEC-4312321	Máster en Estudios Ingleses: Aplic	3	9	33%	0,83	0%		2,00	4,00	5,00	4,00	3,40
UAL	Universidad de Almería	581	2619	22%	0,84	100%		3,68	3,73	3,53		

• Satisfacción del PDI con los recursos materiales en GRADO y MÁSTER

CódMEC		n	N	%	σ	Cumplido	20-21	19-20	18-19	17-18	16-17
--------	--	---	---	---	----------	----------	-------	-------	-------	-------	-------

CEN-04008561	Facultad de Humanidades	77	287	27%	0,75	100%	●	4,17	3,91	3,94	3,81	3,83
MEC-7000796	Doble Grado en Estudios Ingleses y	12	44	27%	0,96	100%	●	4,05	3,38		4,10	
MEC-2501711	Grado en Estudios Ingleses (Plan 2010)	8	47	17%	0,75	100%	●	3,88	2,99	3,85	3,43	3,91
MEC-2501712	Grado en Filología Hispánica (Plan 2010)	11	44	25%	0,63	100%	●	4,70	4,10	3,55	3,70	4,29
MEC-2501713	Grado en Historia (Plan 2010)	8	32	25%	0,52	100%	●	3,70	4,00	3,66	3,38	2,86
MEC-2504089	Grado en Historia (Plan 2019)	5	13	38%	0,47	100%	●	4,00				
MEC-2501714	Grado en Humanidades (Plan 2010)	10	45	22%	0,85	100%	●	3,79	3,23		2,90	3,58
MEC-4316212	Máster en Análisis Histórico del Mundo								4,50		5,00	
MEC-4312320	Máster en Comunicación Social	11	25	44%	0,57	100%	●	4,77	4,83	4,58	4,74	4,56
MEC-4316533	Máster en Estudios Avanzados en Lengua	6	23	26%	0,62	60%	●	4,33	4,71			
MEC-4312321	Máster en Estudios Ingleses: Aplicación	6	14	43%	1,09	73%	●	3,70	3,17	3,90	4,27	4,32
UAL	Universidad de Almería	902	3847	23%	0,75	100%	●	4,24	4,08	4,12	4,06	3,99

• Satisfacción del PAS con los recursos materiales en GRADO y MÁSTER

CódMEC		n	N	%	σ	Cumplido	20-21	19-20	18-19	17-18	16-17	
CEN-04008561	Facultad de Humanidades	22	169	13%	0,68	100%	●	3,92			3,53	
MEC-7000796	Doble Grado en Estudios Ingleses y	22	169	13%	0,68	100%	●	3,92				
MEC-2501711	Grado en Estudios Ingleses (Plan 2010)	22	169	13%	0,68	100%	●	3,92			3,53	
MEC-2501712	Grado en Filología Hispánica (Plan 2010)	22	169	13%	0,68	100%	●	3,92			3,53	
MEC-2501713	Grado en Historia (Plan 2010)	22	169	13%	0,68	100%	●	3,92			3,53	
MEC-2504089	Grado en Historia (Plan 2019)	22	169	13%	0,68	100%	●	3,92				
MEC-2501714	Grado en Humanidades (Plan 2010)	22	169	13%	0,68	100%	●	3,92			3,53	
MEC-4316212	Máster en Análisis Histórico del Mundo	22	169	13%	0,68	100%	●	3,92				
MEC-4312320	Máster en Comunicación Social	22	169	13%	0,68	100%	●	3,92			3,53	
MEC-4316533	Máster en Estudios Avanzados en Lengua	22	169	13%	0,68	100%	●	3,92				
MEC-4312321	Máster en Estudios Ingleses: Aplicación	22	169	13%	0,68	100%	●	3,92			3,53	
UAL	Universidad de Almería	22	169	13%	0,68	100%	●	3,92	3,33	3,90	4,25	3,53

• Satisfacción de estudiantes de nuevo ingreso con TUTORÍA de TFG/TFM

CódMEC		n	N	%	σ	Cumplido	20-21	19-20	18-19	17-18	16-17
CEN-04008561	Facultad de Humanidades	45	275	16%	0,73	100%	●	4,05			
MEC-7000796	Doble Grado en Estudios Ingleses y										
MEC-2501711	Grado en Estudios Ingleses (Plan 2010)	15	75	20%	0,49	100%	●	4,17			
MEC-2501712	Grado en Filología Hispánica (Plan 2010)	10	47	21%	1,05	100%	●	3,82			
MEC-2501713	Grado en Historia (Plan 2010)	3	32	9%	0,71	100%	●	4,00			
MEC-2504089	Grado en Historia (Plan 2019)										
MEC-2501714	Grado en Humanidades (Plan 2010)	2	12	17%	1,09	100%	●	3,59			
MEC-4316212	Máster en Análisis Histórico del Mundo	1	7	14%		100%	●	5,00			
MEC-4312320	Máster en Comunicación Social	7	47	15%	0,63	100%	●	4,27			
MEC-4316533	Máster en Estudios Avanzados en Lengua	2	13	15%	0,51	100%	●	3,73			
MEC-4312321	Máster en Estudios Ingleses: Aplicación	5	42	12%	0,82	100%	●	4,04			
UAL	Universidad de Almería	1084	4108	26%	0,89	100%	●	4,09			

Satisfacción con la LABOR DOCENTE del Estudiante

• Resumen de los resultados en la encuesta

Detalle de las medias del conjunto de asignaturas evaluadas obtenidas para cada uno de los ítems.

Nº	Descripción del ítem	\bar{x}
IT1	El/la profesor/a informa sobre los distintos aspectos de la guía docente o programa de la asignatura (objetivos, actividades, contenidos del temario, metodología, bibliografía, sistemas de evaluación,...)	4,40
IT2	Se ajusta a la planificación de la asignatura	4,40
IT3	El/la profesor/a desarrolla adecuadamente las actividades que se realizan en clase	4,29
IT4	Explica con claridad y resalta los contenidos importantes	4,23
IT5	Se interesa por el grado de comprensión de sus explicaciones y resuelve las dudas que se plantean	4,43
IT6	Plantea ejemplos o prácticas que se ajustan a los contenidos de la asignatura	4,37

IT7	Fomenta la comunicación fluida, el diálogo y la participación en clase.	4,24
IT8	Motiva a los estudiantes para que se interesen por la asignatura	4,11
IT9	Es respetuoso/a en el trato con los estudiantes	4,67
IT10	Las actividades desarrolladas (teóricas, prácticas, de trabajo individual, en grupo,...) han contribuido a alcanzar los objetivos de la asignatura	4,29
IT11	Estoy satisfecho/a con la labor docente de este/a profesor/a	4,27

Media (\bar{x})	Media de los ítems de la encuesta/s	4,33
DesEst (σ)	Desviación estándar	0,91
n	Número de respuestas obtenidas	2617
N ⁽¹⁾	Número de respuestas potenciales	12709
% Participación	Relación entre el n y N	20,6%

• (1) Matriculados en grupos de teoría

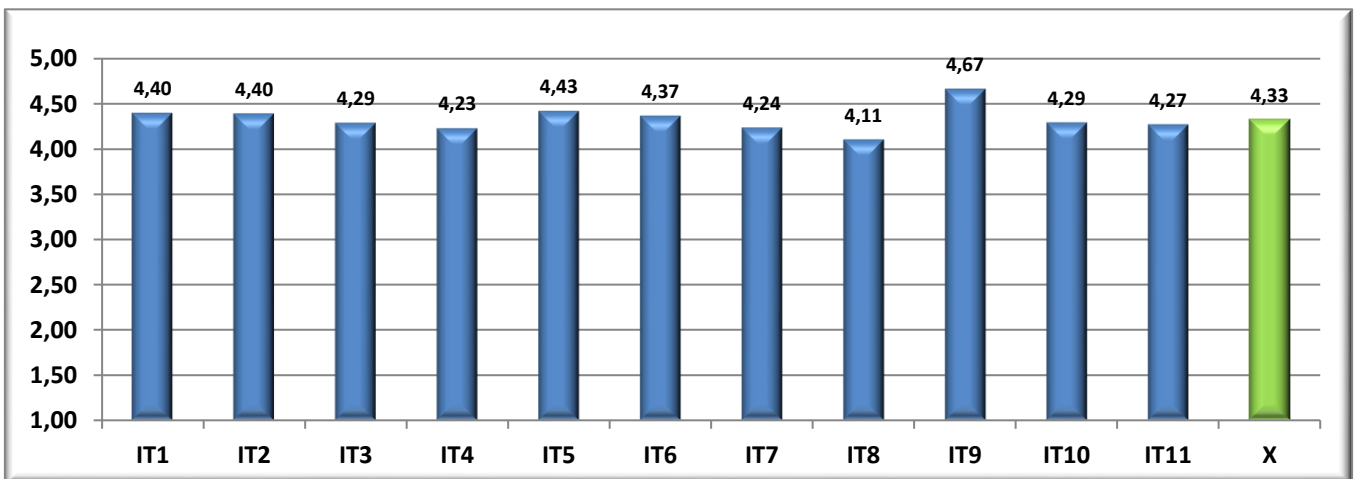
Los ítems anteriores se agrupan en la siguientes dimensiones y subdimensiones:

Dimensión	Subdimensión	\bar{x}
Planificación		4,40
Desarrollo		4,34
	Cumplimiento de la Planificación	4,40
	Metodología docente	4,26
	Patrones de actuación docente	4,36
Resultados		4,28
	Eficacia	4,29
	Satisfacción de los estudiantes	4,27

Nota media GLOBAL del Centro

4,33

Descripción gráfica de los **resultados** obtenidos por ítems



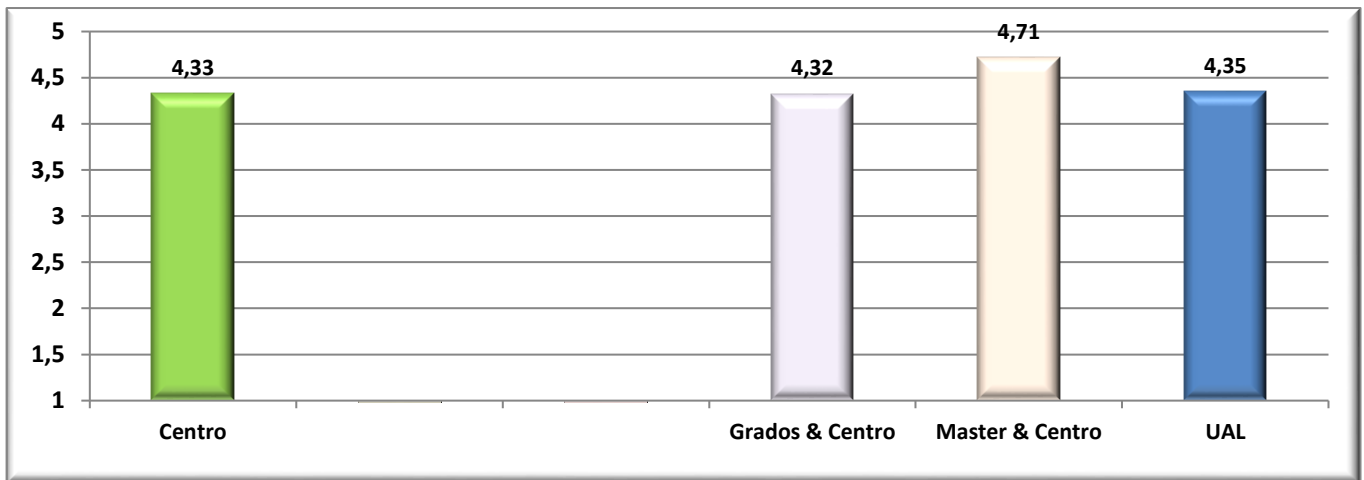
Nº	CódMEC	Denominación del Centro/Título	\bar{x}	%	n	N
1	CEN-04008561	Facultad de Humanidades	4,33	21%	2617	12709
2	MEC-7000796	Doble Grado en Estudios Ingleses y Filología Hispánica	4,27	14%	488	3424
3	MEC-2501711	Grado en Estudios Ingleses (Plan 2010)	4,30	23%	680	2972
4	MEC-2501712	Grado en Filología Hispánica (Plan 2010)	4,15	19%	397	2130
5	MEC-2501713	Grado en Historia (Plan 2010)	4,30	32%	405	1276
6	MEC-2504089	Grado en Historia (Plan 2019)	4,33	44%	248	562
7	MEC-2501714	Grado en Humanidades (Plan 2010)	4,60	9%	136	1460
8	MEC-4312320	Máster en Comunicación Social	4,78	28%	92	327
9	MEC-4316533	Máster en Estudios Avanzados en Historia: el Mundo Mediterráneo Occidental	4,77	20%	41	210
10	MEC-4312321	Máster en Estudios Ingleses: Aplicaciones Profes. y Comunic. Intercultural	4,59	37%	130	348
11	UAL	Universidad de Almería	4,35	27%	44504	163857

Facultad de Humanidades

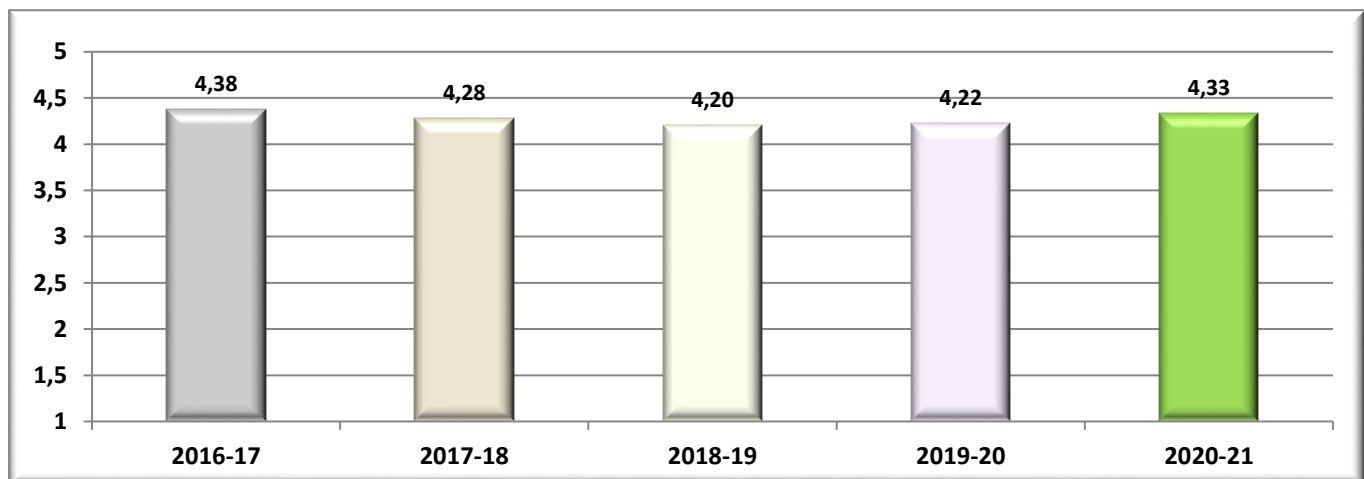
04008561

3 Curso	4,27	4,21	4,06	3,94	4,25	4,24	4,10	4,00	4,63	4,11	4,02	4,17	1,19	146	1248
A-12103207	5,00	4,81	5,00	5,00	4,95	5,00	4,90	4,90	5,00	4,95	5,00	4,96	0,08	21	70
A-12103222	4,83	4,72	4,78	4,78	4,89	4,78	4,83	4,67	4,83	4,78	4,78	4,79	0,60	18	84
A-12103225	3,00	2,58	2,15	2,31	2,54	2,85	2,46	2,38	3,85	2,38	2,17	2,61	1,26	13	61
A-31103212	4,67	5,00	5,00	4,67	4,67	5,00	4,67	4,67	4,67	4,67	4,67	4,76	0,42	3	24
A-31103213	4,89	4,89	4,89	5,00	5,00	5,00	4,89	5,00	5,00	4,89	5,00	4,95	0,15	9	56
A-31103222	4,25	4,25	4,25	4,25	5,00	4,25	4,50	4,50	4,50	4,50	4,25	4,41	0,40	4	76
A-31103226	5,00	4,92	4,75	4,75	4,92	4,92	4,83	5,00	5,00	4,58	4,92	4,87	0,26	12	42
A-31103227	5,00	5,00	5,00	5,00	5,00	5,00	5,00	5,00	5,00	5,00	5,00	5,00	SV	1	45
A-31103231	5,00	5,00	5,00	5,00	5,00	5,00	5,00	5,00	5,00	5,00	5,00	5,00	0,00	2	78
A-31103210	4,00	3,40	3,00	2,60	3,60	4,20	3,80	3,00	4,80	4,25	3,20	3,59	1,25	5	96
A-12103224	4,70	4,90	5,00	4,70	4,90	5,00	4,60	4,70	5,00	4,90	4,90	4,85	0,23	10	72
A-31103229	4,53	4,60	4,20	4,13	4,33	4,47	4,13	4,20	4,60	4,47	4,20	4,35	0,94	15	83
A-12103209	2,50	2,00	2,50	2,00	2,00	1,00	1,00	2,50	3,00	2,50	2,00	2,20	1,70	2	60
A-12103213	3,52	3,48	2,75	2,30	3,62	2,95	3,14	2,35	4,45	2,63	2,55	3,13	1,26	21	81
A-31103224	2,00	2,50	3,50	3,50	3,00	4,00	3,50	3,50	5,00	4,00	4,00	3,50	1,35	2	84
A-31103214	3,50	4,00	3,00	3,00	3,00	3,50	2,50	2,50	2,00	2,50	2,50	2,91	1,41	2	81
A-31103211	3,50	3,25	3,75	3,50	4,00	3,25	3,75	3,50	4,50	3,50	3,00	3,59	1,41	4	90
A-12103208	1,50	3,00	2,50	1,50	1,50	2,50	3,00	3,50	3,50	3,00	2,00	2,50	0,71	2	65
4 Curso	4,31	4,00	4,06	3,94	4,31	4,19	4,13	4,56	4,25	4,27	4,13	4,19	1,19	19	339
A-12104210	5,00	2,00	2,00	2,00	5,00	2,00	2,00	5,00	1,00	1,00	1,00	2,55	SV	1	57
A-12104226	4,00	3,00	3,00	3,00	3,00	4,00	4,00	5,00	5,00	4,00	4,00	3,82	SV	1	50
A-12104211	1,00	1,00	1,50	1,00	2,00	2,00	1,50	3,00	1,00	2,00	2,00	1,64	0,13	2	58
A-12104229	4,00	4,00	4,00	3,00	3,00	5,00	5,00	5,00	5,00	5,00	5,00	4,36	SV	1	61
A-12104227	4,75	4,50	4,50	4,50	4,75	4,50	4,75	4,25	5,00	5,00	4,25	4,60	0,38	5	60
A-12104215	5,00	5,00	5,00	5,00	5,00	4,86	4,71	5,00	5,00	5,00	5,00	4,96	0,07	9	53
MEC-4316533	4,78	4,80	4,76	4,66	4,85	4,80	4,80	4,66	4,85	4,76	4,73	4,77	0,44	41	210
1 Curso	4,78	4,80	4,76	4,66	4,85	4,80	4,80	4,66	4,85	4,76	4,73	4,77	0,44	41	210
A-71013211	5,00	5,00	5,00	5,00	5,00	5,00	5,00	5,00	5,00	5,00	5,00	5,00	SV	1	29
A-71011104	4,33	5,00	4,67	4,33	4,67	4,67	4,67	4,33	5,00	4,33	4,33	4,58	0,73	3	36
A-71123208	5,00	5,00	5,00	5,00	5,00	5,00	5,00	5,00	5,00	5,00	5,00	5,00	0,00	4	13
A-71123210	5,00	5,00	5,00	5,00	5,00	5,00	5,00	5,00	5,00	5,00	5,00	5,00	0,00	2	15
A-71123211	5,00	5,00	5,00	5,00	5,00	5,00	5,00	5,00	5,00	5,00	5,00	5,00	0,00	3	16
A-71121103	4,79	4,71	4,64	4,50	4,86	4,79	4,71	4,50	4,93	4,79	4,64	4,71	0,45	14	26
A-71122201	5,00	5,00	5,00	5,00	5,00	5,00	5,00	5,00	5,00	5,00	5,00	5,00	0,00	2	13
A-71122204	5,00	5,00	5,00	5,00	5,00	5,00	5,00	5,00	5,00	5,00	5,00	5,00	0,00	2	12
A-71123212	4,50	4,50	4,50	4,33	4,67	4,50	4,67	4,33	4,33	4,33	4,50	4,47	0,63	6	17
A-71123213	4,50	4,50	4,50	4,50	4,50	4,50	4,50	4,50	4,50	4,50	4,50	4,50	0,71	2	15
A-71122205	5,00	5,00	5,00	5,00	5,00	5,00	5,00	5,00	5,00	5,00	5,00	5,00	SV	1	10
A-71122206	5,00	5,00	5,00	5,00	5,00	5,00	5,00	5,00	5,00	5,00	5,00	5,00	SV	1	8
MEC-2504089	4,46	4,37	4,31	4,23	4,47	4,32	4,21	4,01	4,65	4,25	4,33	4,33	0,84	248	562
1 Curso	4,46	4,37	4,31	4,23	4,47	4,32	4,21	4,01	4,65	4,25	4,33	4,33	0,84	248	562
A-13191205	4,19	4,22	4,19	3,86	4,32	4,27	4,19	3,76	4,51	4,00	4,22	4,16	1,13	42	62
A-13191107	5,00	4,67	4,67	4,67	5,00	5,00	5,00	4,67	5,00	5,00	5,00	4,88	0,10	3	60
A-13191203	4,75	4,25	4,50	4,25	4,75	4,75	4,50	4,50	4,75	4,25	4,50	4,52	0,42	5	61
A-13191105	4,96	4,88	4,96	4,96	4,96	4,88	4,92	4,96	5,00	4,88	4,96	4,94	0,16	25	61
A-13191206	4,28	3,76	3,83	3,79	4,10	3,86	3,41	3,17	4,14	3,78	3,69	3,80	0,99	29	64
A-13191103	4,34	4,22	4,18	4,04	4,34	4,22	3,92	3,60	4,60	4,06	4,06	4,14	0,83	52	63
A-13191204	4,57	4,54	4,24	4,24	4,57	4,29	4,37	4,20	4,78	4,33	4,43	4,41	0,68	49	63
A-13191214	4,47	4,56	4,56	4,56	4,56	4,42	4,42	4,39	4,78	4,47	4,67	4,53	0,61	36	62
A-13191106	4,57	4,71	4,57	4,71	4,57	4,57	4,71	4,57	4,86	4,43	4,71	4,64	0,59	7	66
UAL	4,43	4,46	4,32	4,26	4,41	4,38	4,27	4,13	4,64	4,29	4,31	4,35	0,91	44504	163857

Descripción gráfica de la **comparativa** de resultados



Descripción gráfica de las **tendencias** obtenidas en los últimos 5 años



Satisfacción GLOBAL del Estudiante con el Título

• Resumen de los resultados en la encuesta

A continuación se detalla las **medias generales** obtenidas en los **ítems** de la encuesta de referencia.

Nº	Descripción del ítem	\bar{x}
IT1	La disponibilidad, accesibilidad y utilidad de la información existente en la web de los títulos y otros medios de difusión	3,48
IT2	Los sistemas de acogida al entrar en la UAL y de orientación académica	3,44
IT3	Los procedimientos administrativos que hayas realizado (matrícula, reconocimiento de créditos, prácticas en empresa, movilidad, orientación profesional..)	3,60
IT4	El procedimiento para presentar quejas, sugerencias y reclamaciones	3,38
IT5	Los resultados académicos que has alcanzado	3,85
IT6	La distribución temporal y la coordinación de contenidos entre asignaturas a lo largo del título	3,08
IT7	La distribución entre contenidos de teoría y de prácticas en el título	3,12
IT8	La atención por parte de los responsables académicos del título (coordinadores de curso, coordinador/a del título, equipo directivo del Centro)	3,64
IT9	La aulas de teoría y los espacios para prácticas (seminarios, laboratorios, aulas de informática..)	3,04

IT10 Mis expectativas antes de comenzar el título eran (1= muy bajas, 5=muy altas) **3,68**

IT11 Mi satisfacción general, una vez terminado el título es (1=muy baja, 5=muy alta) **3,42**

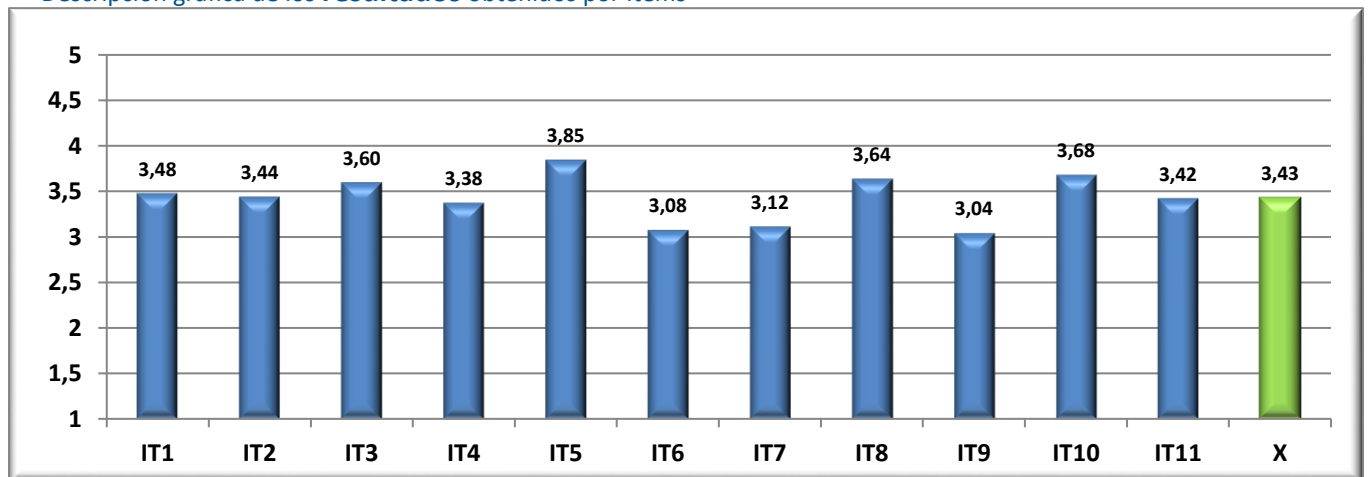
Media (x̄)	Media de los ítems de la encuesta	3,43
DesEst (σ)	Desviación estándar	0,88
n	Número de respuestas obtenidas	26
N	Número de respuestas potenciales	104
% Participación	Relación entre el n y N	25%

Resumen final agrupado por dimensiones.

Dimensión	\bar{x}
Atención al Estudiante	3,47
Plan de estudios y desarrollo de la formación	3,28
Recursos materiales y servicios	3,04
Resultados	3,85
Satisfacción general	3,55

Media del Centro
3,43

Descripción gráfica de los **resultados** obtenidos por ítems



• **Detalle de los resultados en la encuesta**

CódMEC	IT1	IT2	IT3	IT4	IT5	IT6	IT7	IT8	IT9	IT10	IT11	\bar{x}	σ	n	N
CEN-04008561	3,48	3,44	3,60	3,38	3,85	3,08	3,12	3,64	3,04	3,68	3,42	3,43	0,88	26	104
MEC-2501711	3,78	3,50	3,90	3,57	3,90	2,80	2,70	3,30	3,20	3,60	3,60	3,40	1,10	10	48
MEC-2501712	3,17	2,67	3,17	2,50	3,33	3,17	2,83	3,00	2,67	4,17	3,00	3,08	0,94	6	20
MEC-2501713	3,33	3,67	3,67	5,00	4,00	2,67	2,33	4,67	4,00	4,33	3,33	3,66	0,48	3	16
MEC-2501714	4,00	4,00	3,33	4,00	4,00	3,67	4,33	3,67	2,00	3,33	4,33	3,70	0,42	3	6
MEC-4312321	3,33	4,00	3,67	2,00	4,00	3,00	4,00	5,00	2,00	2,67	3,00	3,49	0,83	3	9
MEC-4316533	2,00				5,00	5,00	5,00	5,00	5,00		3,00	4,29		1	5
UAL	3,93	3,58	3,90	3,45	3,99	3,29	3,17	3,60	3,68	3,91	3,45	3,64	0,84	581	2619

• **Gráficos descriptivos de los resultados**

Gráfico **comparativa** de resultados

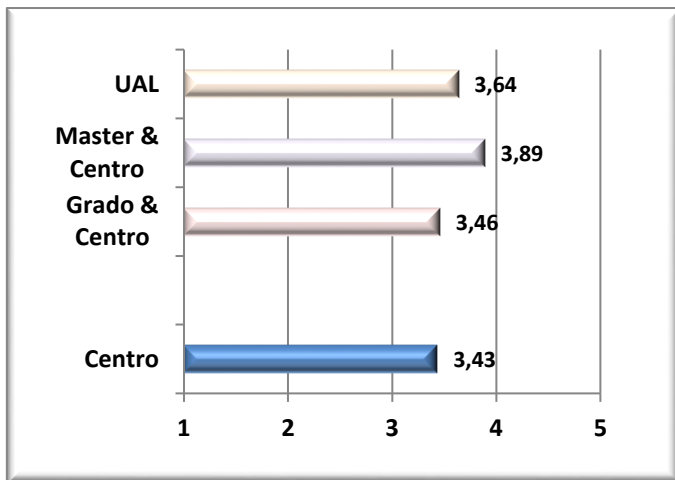
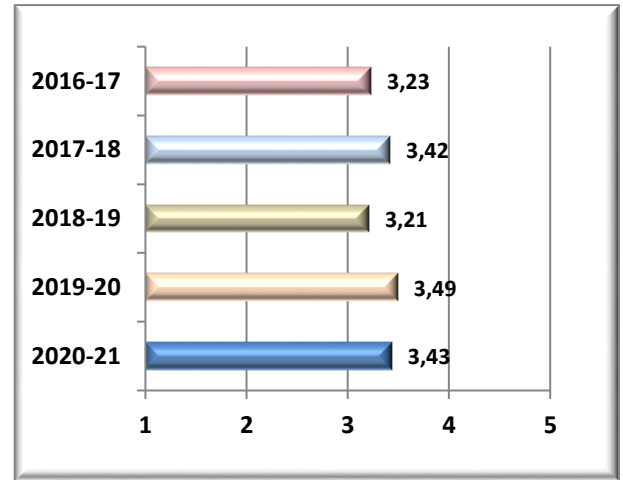


Gráfico de **tendencias** acumuladas



Satisfacción GLOBAL del PDI con el Título

- Resumen de los resultados en la encuesta**

A continuación se detalla las **medias generales** obtenidas en los **ítems** de la encuesta de referencia.

Nº	Descripción del ítem	\bar{x}
IT1	La distribución temporal y coordinación de módulos y/o materias a lo largo del título	4,08
IT2	La distribución en el plan de estudios entre créditos teóricos, prácticos y trabajos del estudiante	4,31
IT3	El tamaño de los grupos	4,27
IT4	La distribución de turnos y los horarios	4,05
IT5	La coordinación en el título (contenidos, cargas de trabajo de los estudiantes, entrega de actividades, evaluaciones etc.)	4,32
IT6	Los conocimientos previos de los estudiantes para afrontar la materia	3,37
IT7	Nivel de asistencia a clase de los estudiantes	3,77
IT8	La orientación y el apoyo ofrecido a los estudiantes	4,36
IT9	Los resultados académicos logrados por los estudiantes (objetivos y competencias alcanzadas)	3,97
IT10	La oferta y el desarrollo de los programas de movilidad	4,10
IT11	La oferta y el desarrollo de las prácticas externas	4,04

Media (\bar{x})	Media de los ítems de la encuesta	4,01
DesEst (σ)	Desviación estándar	0,82
n	Número de respuestas obtenidas	77
N	Número de respuestas potenciales	287
% Participación	Relación entre el n y N	27%

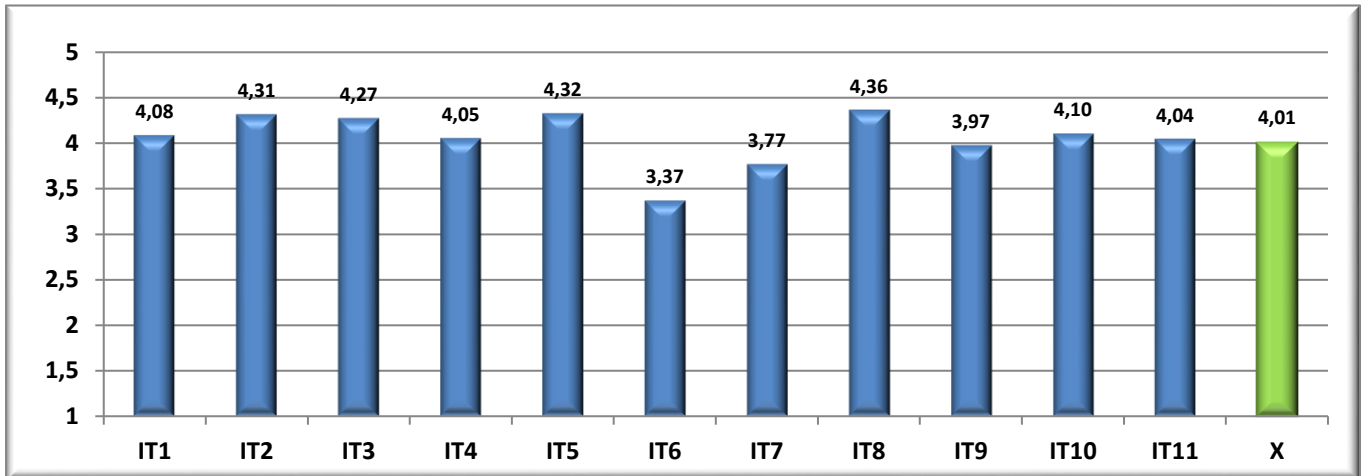
Resumen final agrupado por dimensiones.

Dimensión	\bar{x}
Estudiantes	3,94
Plan de estudios	4,21

Media del Centro

4,01

Descripción gráfica de los resultados obtenidos por ítems



Detalle de los resultados en la encuesta

CódMEC	IT1	IT2	IT3	IT4	IT5	IT6	IT7	IT8	IT9	IT10	IT11	\bar{X}	σ	n	N
CEN-04008561	4,08	4,31	4,27	4,05	4,32	3,37	3,77	4,36	3,97	4,10	4,04	4,01	0,82	77	287
MEC-2501711	3,50	3,86	2,88	3,88	4,14	3,14	3,13	4,00	3,67	4,00	3,50	3,53	0,95	8	47
MEC-2501712	4,00	4,44	4,45	4,45	4,40	3,27	3,55	4,70	3,55	4,50	4,17	4,01	0,89	11	44
MEC-2501713	4,00	4,00	4,00	3,38	3,88	2,75	3,38	4,00	3,75	4,00	3,67	3,70	0,58	8	32
MEC-2501714	3,90	4,44	4,67	3,70	4,60	3,50	4,20	4,44	4,00	4,60	3,80	4,12	0,60	10	45
MEC-4312320	4,80	4,80	4,91	4,73	4,64	3,73	3,82	4,73	4,45	4,40	4,80	4,48	0,64	11	25
MEC-4312321	4,00	4,00	4,33	4,00	4,33	3,17	4,33	4,17	4,17	3,33	4,33	4,02	0,86	6	14
MEC-7000796	3,58	4,08	3,92	3,75	3,75	3,17	3,67	4,36	4,00	4,00	3,88	3,77	1,15	12	44
MEC-4316533	4,50	4,33	4,83	4,50	4,67	4,00	4,50	4,00	4,17	4,20	4,20	4,36	0,52	6	23
MEC-2504089	4,80	5,00	4,50	4,00	4,80	3,80	3,60	4,67	4,00	4,00	4,00	4,24	0,40	5	13
UAL	4,16	4,16	3,96	4,06	4,19	3,42	3,91	4,30	3,98	4,08	4,16	4,02	0,79	903	3847

Gráficos descriptivos de los resultados

Gráfico comparativa de resultados

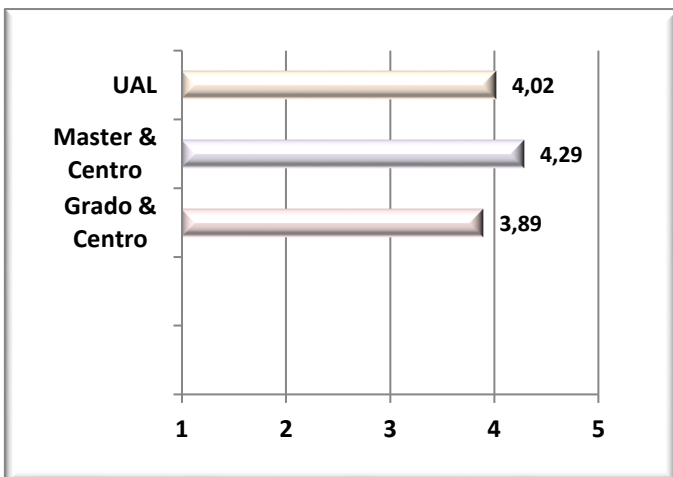
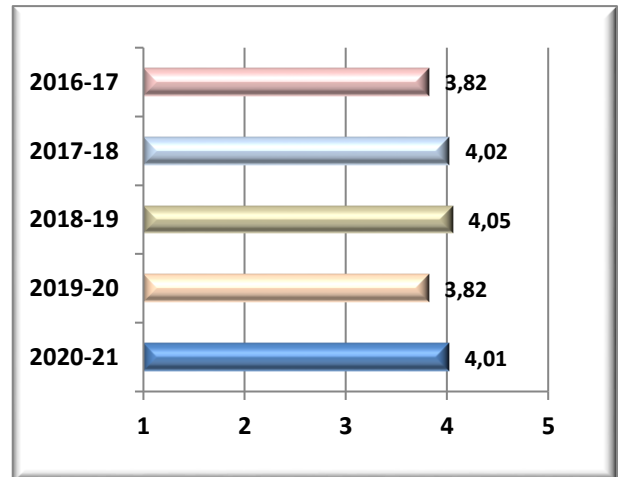


Gráfico de tendencias acumuladas



Satisfacción GLOBAL del PDI con el Título. Continuación

Resumen de los resultados en la encuesta

A continuación se detalla las medias generales obtenidas en los ítems de la encuesta de referencia.

Nº	Descripción del Ítem	\bar{X}
IT1	Las aulas para el desarrollo de la docencia teórica	4,16

IT2	Los espacios para docencia práctica (seminarios, laboratorios, aulas TIC,...)	4,17
IT3	La gestión de los procedimientos administrativos del título (asignación de aulas, fechas de exámenes, matriculación, actas,...)	3,99
IT4	La atención del personal de administración y servicios que tiene relación con el título (ARATIES, Departamentos, Centros, Relaciones Internacionales, Prácticas de Empresa, Laboratorios,...)	4,15
IT5	La gestión desarrollada por los agentes responsables del título (Coordinador/a, Comisiones, Equipo Decanal,..)	
IT6	La disponibilidad, accesibilidad y utilidad de la información existente en la web y otros medios de difusión del título	4,18
IT7	El procedimiento para presentar quejas y sugerencias	4,13
IT8	Mis expectativas antes de impartir docencia en el presente curso en el título era (1=muy bajas, 5=muy altas)	4,13
IT9	Mi satisfacción general, una vez terminado el presente curso es (1=muy baja, 5=muy alta)	4,08

Media (\bar{x})	Media de los ítems de la encuesta	4,13
DesEst (σ)	Desviación estándar	0,75
n	Número de respuestas obtenidas	77
N	Número de respuestas potenciales	0
% Participación	Relación entre el n y N	

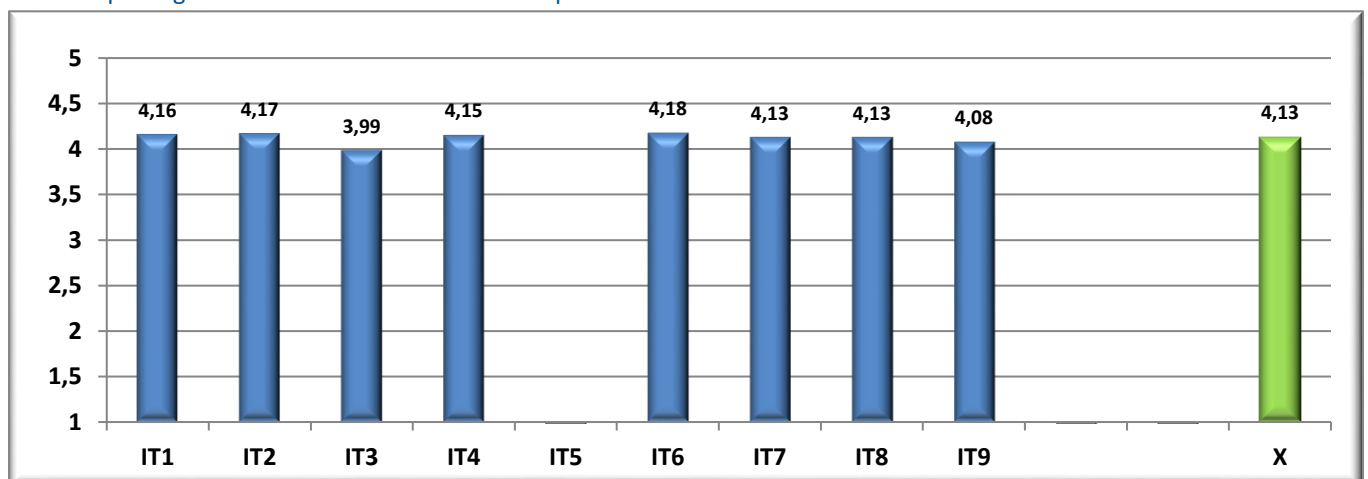
Resumen final agrupado por dimensiones.

Dimensión	\bar{x}
Gestión e información	4,11
Infraestructura y recursos	4,17
Satisfacción general	4,10

Media del Centro

4,13

Descripción gráfica de los resultados obtenidos por ítems



• Detalle de los resultados en la encuesta

CódMEC	IT1	IT2	IT3	IT4	IT5	IT6	IT7	IT8	IT9	\bar{x}	σ	n	N
CEN-04008561	4,16	4,17	3,99	4,15		4,18	4,13	4,13	4,08	4,13	0,75	77	0
MEC-2501711	4,00	3,75	3,00	3,86		3,86	3,75	4,00	3,75	3,82	0,75	8	0
MEC-2501712	4,78	4,63	4,40	4,44		4,36	4,33	3,91	3,82	4,28	0,63	11	0
MEC-2501713	3,80	3,60	3,50	4,25		3,88	4,14	4,00	3,75	3,85	0,52	8	0
MEC-2501714	3,71	3,86	3,88	4,30		4,10	4,00	3,70	3,90	4,02	0,85	10	0
MEC-4312320	4,67	4,88	4,60	4,45		4,50	4,50	4,55	4,64	4,58	0,57	11	0
MEC-4312321	3,60	3,80	3,83	3,40		4,17	4,17	4,17	4,33	4,01	1,09	6	0

MEC-7000796	4,00	4,09	3,82	4,00	3,90	4,00	4,17	3,92	4,00	0,96	12	0
MEC-4316533	4,33	4,33	4,33	4,00	4,67	4,17	4,33	4,50	4,33	0,62	6	0
MEC-2504089	4,00	4,00	4,20	4,20	4,20	4,00	4,60	4,40	4,20	0,47	5	0
UAL	4,28	4,20	4,21	4,38	4,29	4,26	4,16	4,10	4,23	0,75	902	0

• **Gráficos descriptivos de los resultados**

Gráfico **comparativa** de resultados

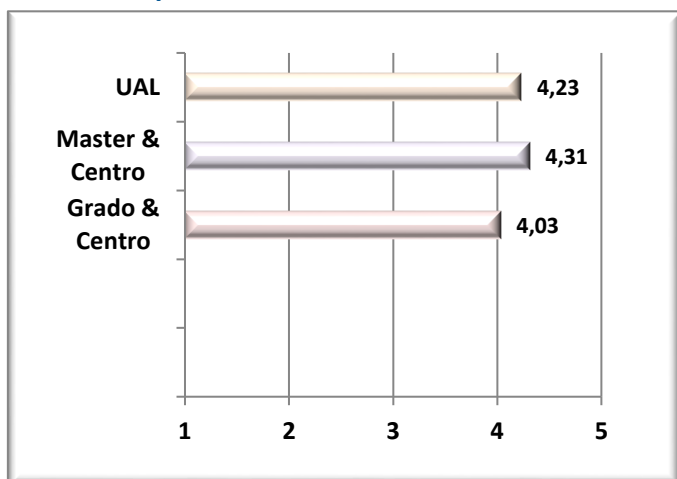
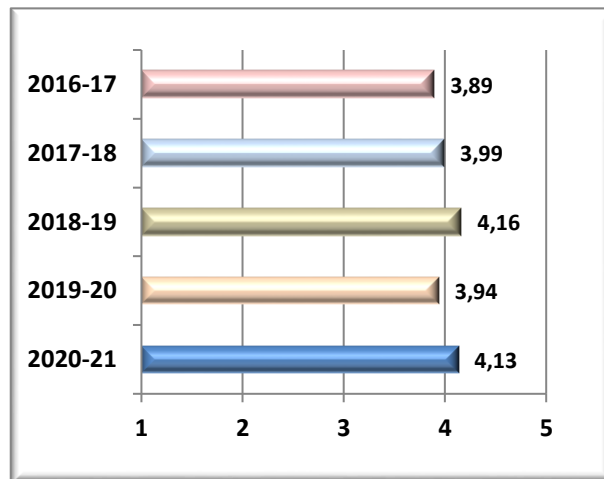


Gráfico de **tendencias** acumuladas



Satisfacción GLOBAL del PAS con el Título

• **Resumen de los resultados en la encuesta**

A continuación se detalla las **medias generales** obtenidas en los **ítems** de la encuesta de referencia.

Nº	Descripción del Ítem	\bar{x}
IT1	La disponibilidad, accesibilidad y utilidad de la información existente en la web de los títulos y otros medios de difusión (Todos)	4,40
IT2	El procedimiento para presentar quejas y sugerencias (Todos)	3,90
IT3	La comunicación y relaciones que se mantiene con los estudiantes o el PDI (Todos)	4,06
IT4	Los sistemas de acogida para los estudiantes al acceder a la UAL (sólo ARATIES)	3,89
IT5	La información y gestión de los procedimientos administrativos que realizan los estudiantes en ARATIES (sólo ARATIES)	4,25
IT6	La información y gestión de la oferta de programas de movilidad para los estudiantes (sólo RR.II.)	4,22
IT7	La información y gestión de la oferta de prácticas en empresa para los estudiantes (sólo SUE)	4,25
IT8	La orientación profesional y la información sobre inserción laboral para los estudiantes (sólo SUE)	4,25
IT9	Las aulas y su equipamiento para el desarrollo de la docencia teórica (sólo conserjerías)	4,14
IT10	Los espacios (seminarios, laboratorios, aulas TIC; ...) y equipamiento así como el tamaño de los grupos de prácticas (sólo apoyos administrativos o técnicos de laboratorio de los departamentos)	3,70
IT11	En general, mi satisfacción GLOBAL con la calidad de los títulos de la UAL (todos)	4,00

Media (\bar{x})	Media de los ítems de la encuesta	4,02
DesEst (σ)	Desviación estándar	0,68
n	Número de respuestas obtenidas	22
N	Número de respuestas potenciales	169
% Participación	Relación entre el n y N	13%

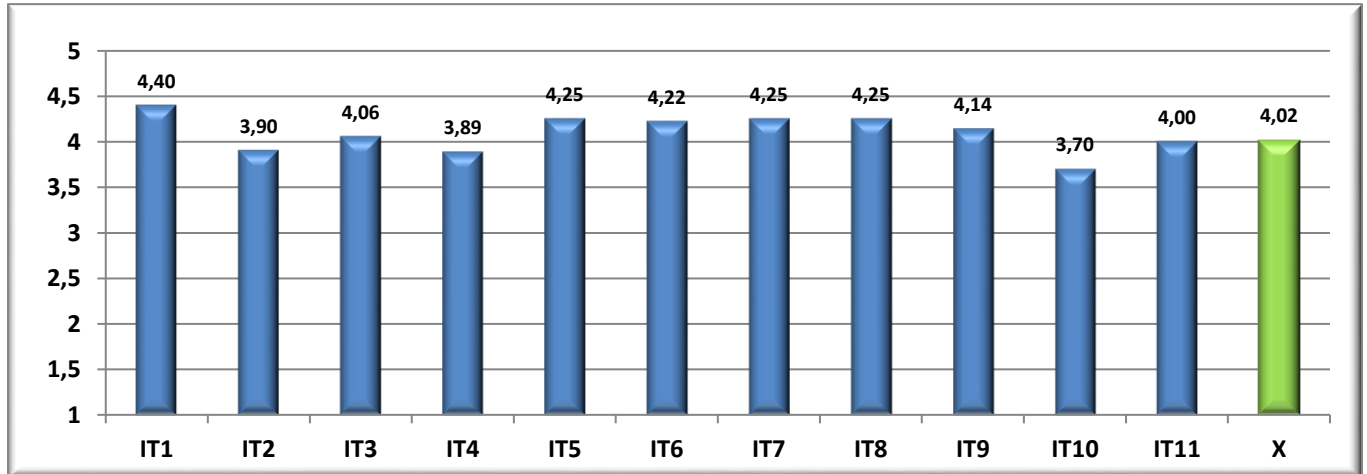
Resumen final agrupado por dimensiones.

Dimensión	\bar{x}
Atención al estudiante	4,17

Gestión e información	4,12
Infraestructuras y Recursos	3,95

Media del Centro
4,02

Descripción gráfica de los resultados obtenidos por ítems



• **Detalle de los resultados en la encuesta**

CódMEC	IT1	IT2	IT3	IT4	IT5	IT6	IT7	IT8	IT9	IT10	IT11	\bar{x}	σ	n	N
CEN-GyM	4,40	3,90	4,06	3,89	4,25	4,22	4,25	4,25	4,14	3,70	4,00	4,02	0,68	22	169
MEC-GRAYMOF	4,40	3,90	4,06	3,89	4,25	4,22	4,25	4,25	4,14	3,70	4,00	4,02	0,68	22	169
UAL	4,40	3,90	4,06	3,89	4,25	4,22	4,25	4,25	4,14	3,70	4,00	4,02	0,68	22	169

• **Gráficos descriptivos de los resultados**

Gráfico **comparativa** de resultados

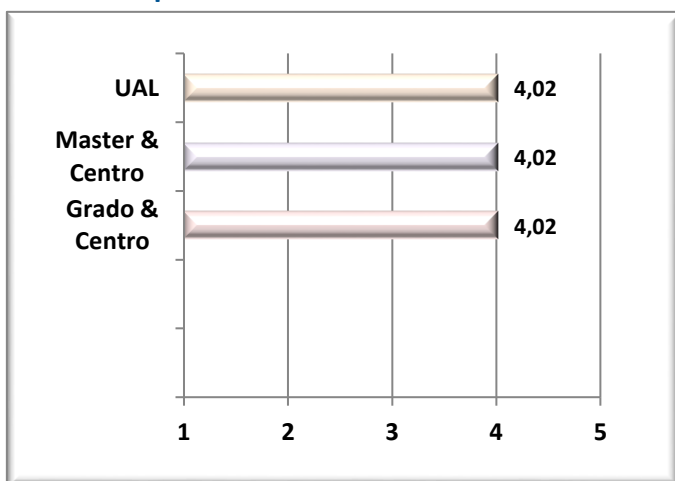
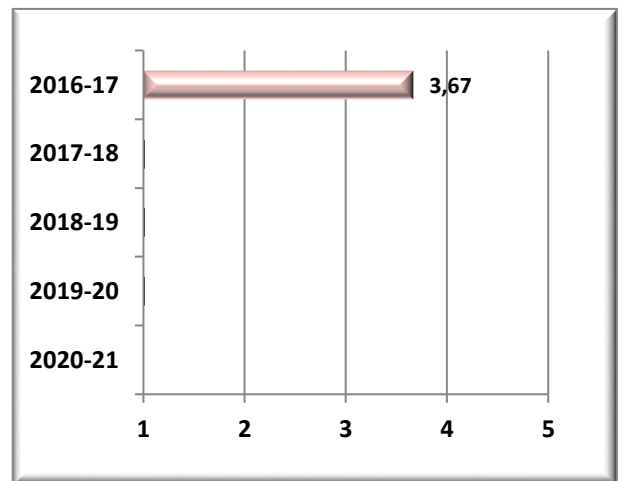


Gráfico de **tendencias acumuladas**



Satisfacción con la MOVILIDAD Alumnos Entrantes

• **Resumen de los resultados en la encuesta**

A continuación se detalla las **medias generales** obtenidas en los **ítems** de la encuesta de referencia.

Nº	Descripción del ítem	\bar{x}
IT1	The UAL Academic Coordinator's work	3,62
IT2	The relationship between your Home Coordinator and your Coordinator at the UAL	3,15

IT3	The work made by the UAL International Office	3,38
IT4	The reception, attention and support received from the UAL	3,40
IT5	Your Home Coordinator's work	4,13
IT6	The academic results that I've achieved at the UAL	3,40
IT7	My expectations before coming to the UAL were (1=very low, 5=very high)	4,07
IT8	My general satisfaction, after concluding my stay at the UAL, is (1=very low, 5=very high)	3,75
IT9	I will recommend the UAL to other students at my home University (1=not at all, 5= a lot)	4,20

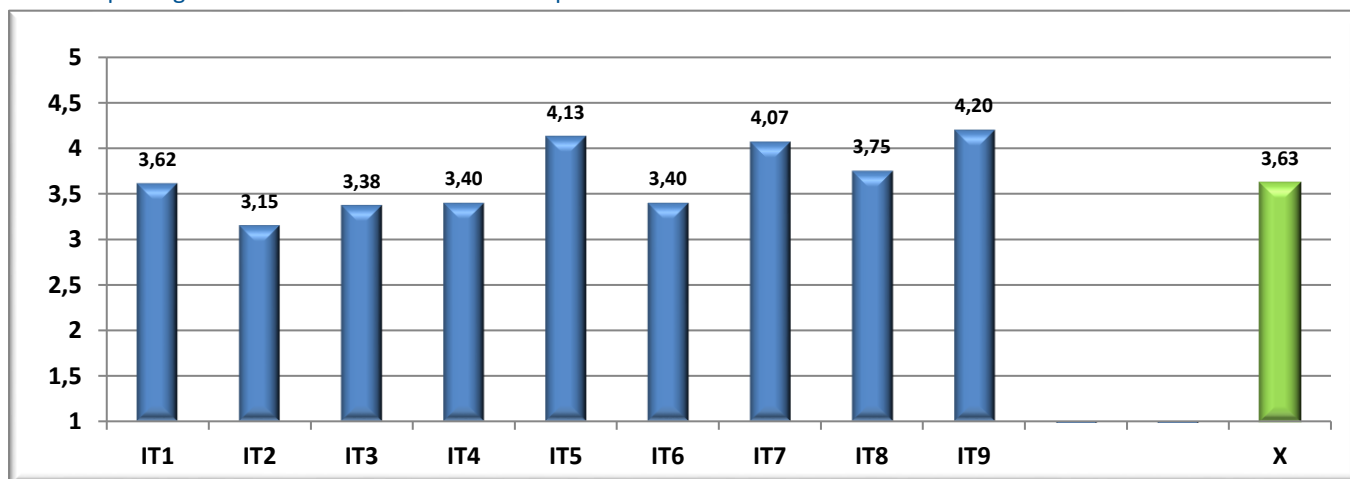
Media (\bar{x})	Media de los ítems de la encuesta	3,63
DesEst (σ)	Desviación estándar	0,93
n	Número de respuestas obtenidas	16
N	Número de respuestas potenciales	75
% Participación	Relación entre el n y N	21%

Resumen final agrupado por dimensiones.

Dimensión	\bar{x}
General	4,01
Resultados	3,40
UAL	3,39
Universidad de origen	4,13

Media del Centro
3,63

Descripción gráfica de los resultados obtenidos por ítems



• **Detalle de los resultados en la encuesta**

CódMEC	IT1	IT2	IT3	IT4	IT5	IT6	IT7	IT8	IT9	\bar{x}	σ	n	N
CEN-04008561	3,62	3,15	3,38	3,40	4,13	3,40	4,07	3,75	4,20	3,63	0,93	16	75
MEC-7000796	3,62	3,15	3,38	3,40	4,13	3,40	4,07	3,75	4,20	3,63	0,93	16	75
UAL	3,93	3,44	3,84	3,79	4,26	3,76	4,10	3,93	4,14	3,90	0,82	44	215

• **Gráficos descriptivos de los resultados**

Gráfico **comparativa** de resultados

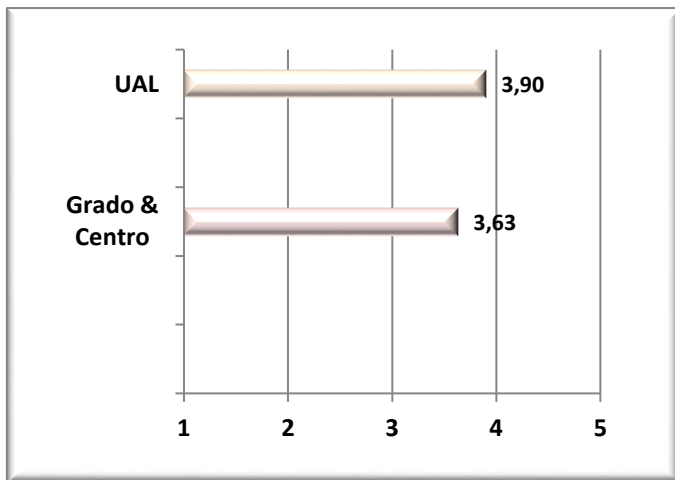
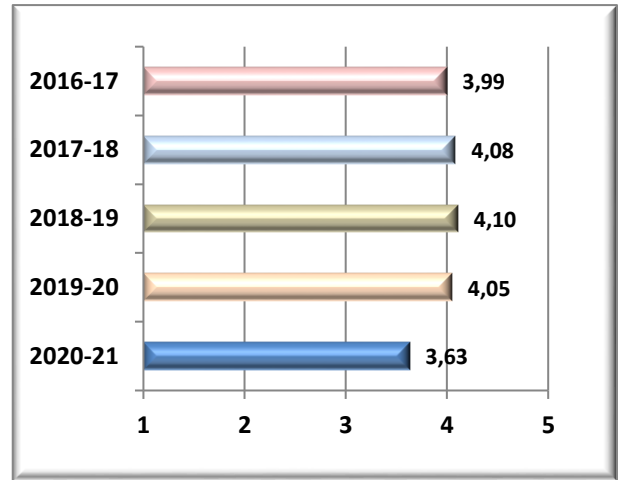


Gráfico de **tendencias** acumuladas



Satisfacción con la MOVILIDAD Alumnos Salientes

Resumen de los resultados en la encuesta

A continuación se detalla las **medias generales** obtenidas en los **ítems** de la encuesta de referencia.

Nº	Descripción del ítem	\bar{x}
IT1	La labor del tutor académico de la UAL	3,67
IT2	La coordinación entre el tutor de la UAL y el de la universidad de destino	2,80
IT3	Las gestiones realizadas desde el Servicio de Relaciones Internacionales de la UAL	4,62
IT4	La recepción, atención y facilidades en la universidad de destino	3,19
IT5	La gestión de los trámites y facilidades en la universidad de destino	3,45
IT6	La labor del tutor académico en la universidad de destino	3,48
IT7	Los resultados académicos que he obtenido en la universidad de destino	3,26
IT8	Mis expectativas antes de salir hacia la universidad de destino eran (1=muy bajas, 5=muy altas)	3,86
IT9	Mi satisfacción general, una vez he regresado a la UAL, es (1=muy baja, 5=muy alta)	3,48
IT10	Recomiendo la universidad de destino a otros estudiantes de movilidad la UAL (1=nada, 5=mucho)	3,81
Media (\bar{x})	Media de los ítems de la encuesta	3,57
DesEst (σ)	Desviación estándar	0,69
n	Número de respuestas obtenidas	21
N	Número de respuestas potenciales	27
% Participación	Relación entre el n y N	78%

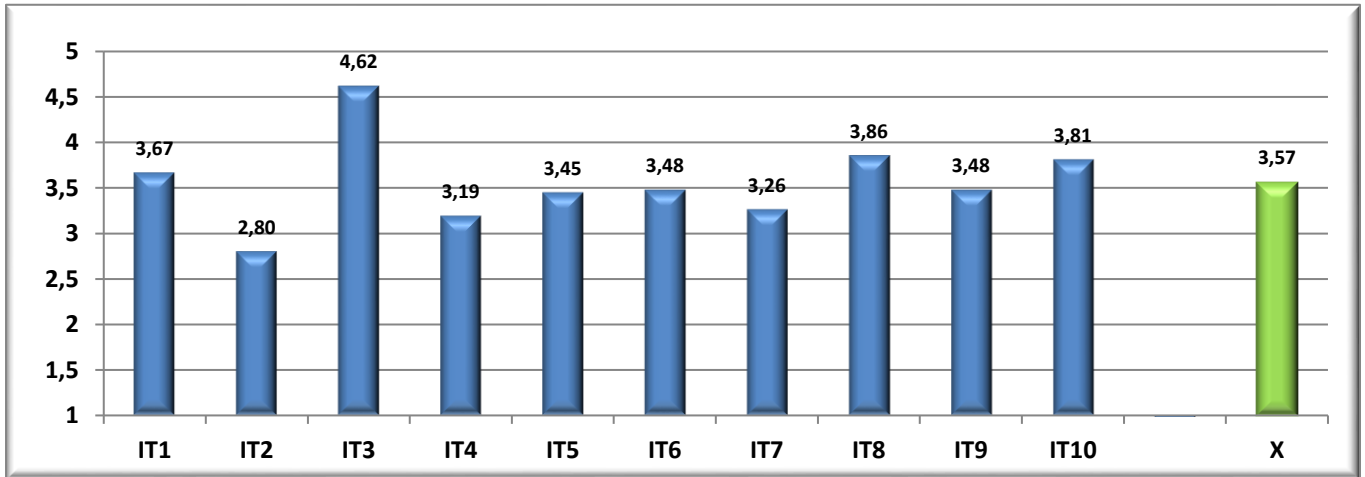
Resumen final agrupado por dimensiones.

Dimensión	\bar{x}
General	3,71
Resultados	3,26
UAL	3,70
Universidad de destino	3,37

Media del Centro

3,57

Descripción gráfica de los resultados obtenidos por ítems



Detalle de los resultados en la encuesta

CódMEC	IT1	IT2	IT3	IT4	IT5	IT6	IT7	IT8	IT9	IT10	\bar{x}	σ	n	N
CEN-04008561	3,67	2,80	4,62	3,19	3,45	3,48	3,26	3,86	3,48	3,81	3,57	0,69	21	27
MEC-2501711	3,86	3,14	4,71	3,43	3,62	3,50	3,25	3,93	3,57	3,79	3,68	0,72	14	18
MEC-2501712	1,00	1,00	5,00	4,00	3,00	3,00	5,00	3,00	4,00	4,00	3,30		1	2
MEC-2501713	5,00	4,00	4,50	3,00	3,00	4,50	3,50	3,50	4,00	4,50	3,93	0,53	2	2
MEC-7000796	3,00	1,75	4,25	2,25	3,25	3,00	2,75	4,00	2,75	3,50	3,05	0,58	4	5
UAL	4,02	3,78	4,53	3,91	3,89	3,93	4,03	3,82	3,96	4,17	4,00	0,74	117	267

Gráficos descriptivos de los resultados

Gráfico comparativa de resultados

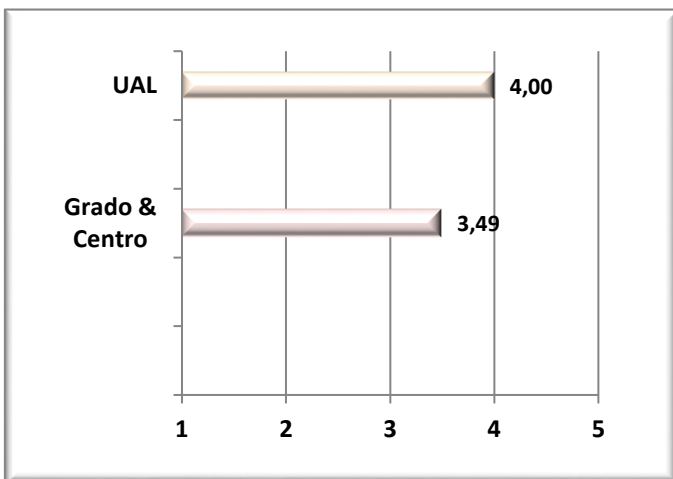
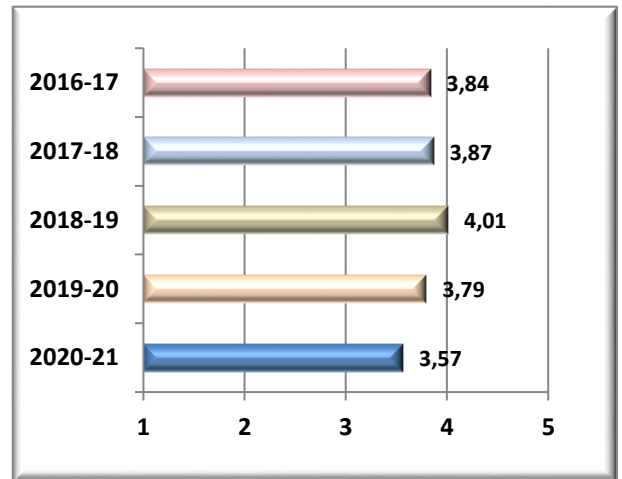


Gráfico de tendencias acumuladas



Satisfacción con la MOVILIDAD Tutores Internos

Resumen de los resultados en la encuesta

A continuación se detalla las medias generales obtenidas en los ítems de la encuesta de referencia.

Nº	Descripción del ítem	\bar{x}
IT1	El volumen de trabajo de la tutela y el asesoramiento a los estudiantes	3,33
IT2	Los reconocimientos y el apoyo de la UAL a la labor de tutela en movilidad	3,00
IT3	Las gestiones y el apoyo del Servicio de Relaciones Internacionales a los estudiantes	5,00
IT4	La coordinación con los tutores de las otras universidades	4,33

IT5	Los resultados académicos de los estudiantes de la UAL que han salido a otras universidades	4,67
IT6	Los resultados académicos de los estudiantes de otras universidades que han venido a la UAL	4,00
IT7	Mi satisfacción general con los procesos de movilidad de estudiantes	4,33

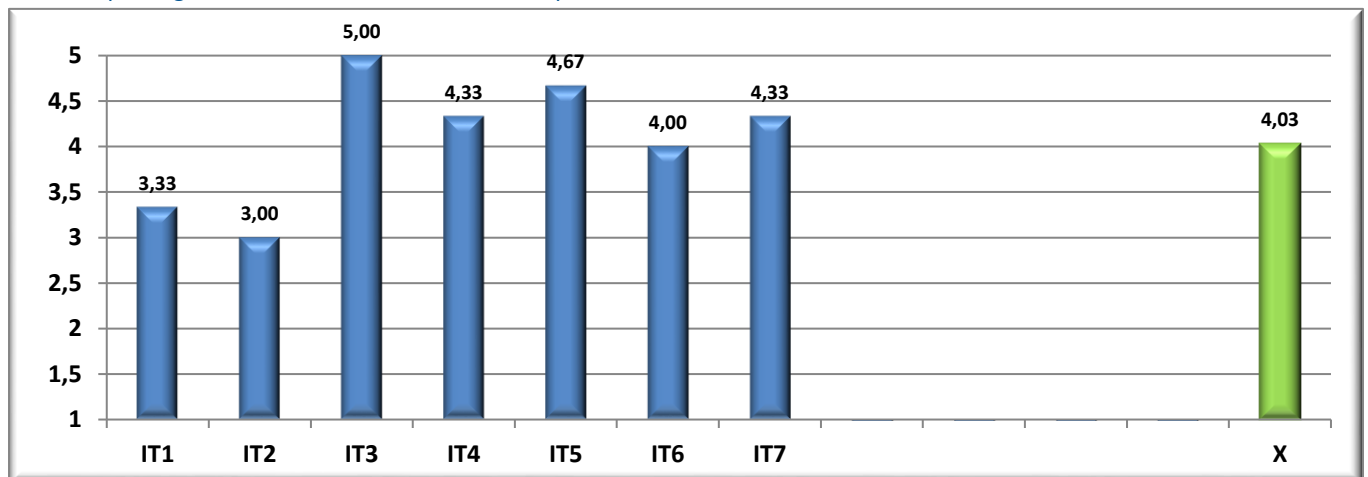
Media (\bar{x})	Media de los ítems de la encuesta	4,03
DesEst (σ)	Desviación estándar	0,85
n	Número de respuestas obtenidas	3
N	Número de respuestas potenciales	9
% Participación	Relación entre el n y N	33%

Resumen final agrupado por dimensiones.

Dimensión	\bar{x}
General	4,33
Resultados	4,33
UAL	3,92

Media del Centro
4,03

Descripción gráfica de los resultados obtenidos por ítems



• **Detalle de los resultados en la encuesta**

CódMEC	IT1	IT2	IT3	IT4	IT5	IT6	IT7	\bar{x}	σ	n	N
CEN-04008561	3,33	3,00	5,00	4,33	4,67	4,00	4,33	4,03	0,85	3	9
MEC-2501711	4,50	4,00	5,00	4,00	4,50	4,50	4,50	4,33	0,94	2	6
MEC-7000796	1,00	1,00	5,00	5,00	5,00	3,00	4,00	3,43		1	3
UAL	3,83	3,52	4,24	3,98	4,25	4,16	3,96	3,97	0,80	49	116

• **Gráficos descriptivos de los resultados**

Gráfico **comparativa** de resultados

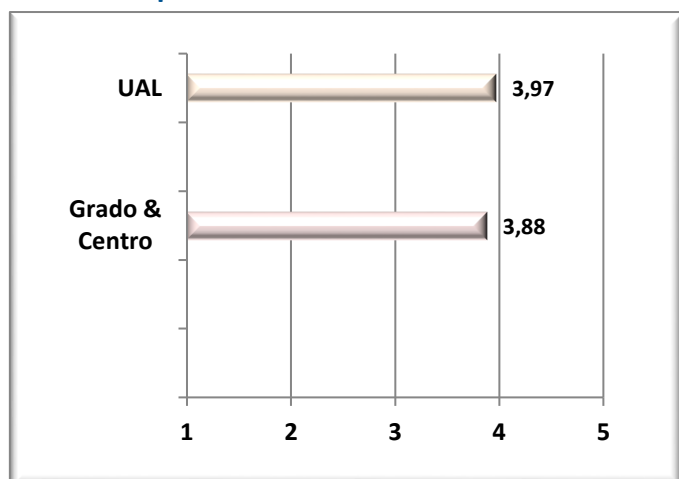
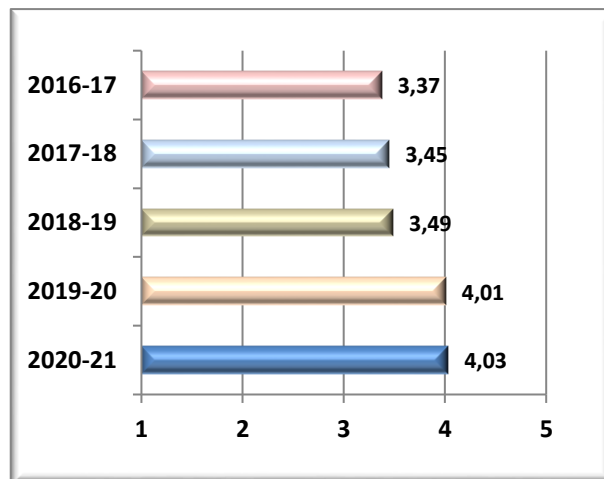


Gráfico de **tendencias** acumuladas



Satisfacción con las PRACTICAS EXTERNAS Estudiantes

• Resumen de los resultados en la encuesta

A continuación se detalla las **medias generales** obtenidas en los **ítems** de la encuesta de referencia.

Nº	Descripción del ítem	\bar{x}
IT1	El proceso de selección y asignación de los puestos de prácticas	4,33
IT2	La variedad de organizaciones/entidades/empresas disponibles para realizar prácticas	3,11
IT3	La duración del periodo de prácticas y su ubicación temporal (en el primer o segundo cuatrimestre)	3,59
IT4	Mi satisfacción general, una vez terminadas las prácticas, con la gestión es (1=muy baja, 5=muy alta)	4,25
IT5	La información previa sobre la organización/entidad/empresa y sobre el puesto que se va a ocupar	3,57
IT6	El trato recibido en la organización/entidad/empresa, incluyendo la acogida y los compañeros	4,36
IT7	Las instalaciones/lugar de trabajo y los recursos disponibles para desarrollar las prácticas en la organización/entidad/centro	4,46
IT8	la disposición de los trabajadores de la organización/entidad/empresa para prestarme apoyo y ayuda con las tareas	4,50
IT9	El cumplimiento del horario y las tareas previamente establecidos	4,68
IT10	La integración (se han tenido en cuenta mis opiniones, escuchando mis ideas y dándome oportunidades para defender mis argumentos)	4,46
IT11	Las tareas realizadas han sido variadas, se han desarrollado según lo previamente establecido y se adecuan a la titulación de estudio	3,79
Media (\bar{x})	Media de los ítems de la encuesta	4,09
DesEst (σ)	Desviación estándar	0,81
n	Número de respuestas obtenidas	28
N	Número de respuestas potenciales	121
% Participación	Relación entre el n y N	23%

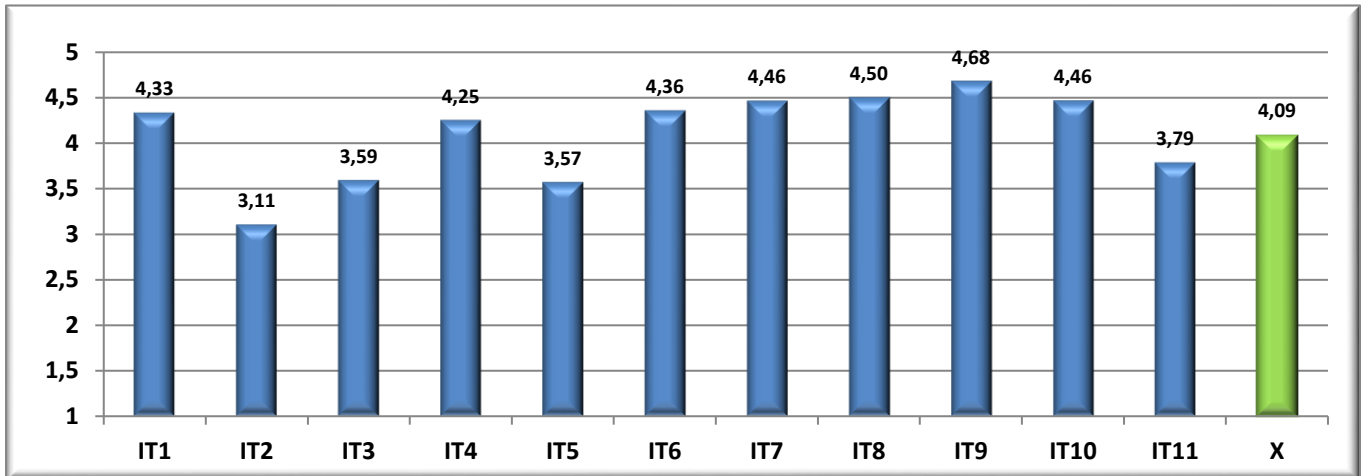
Resumen final agrupado por dimensiones.

Dimensión	\bar{x}
Gestión de las prácticas	3,82
Organización	4,26

Media del Centro

4,09

Descripción gráfica de los resultados obtenidos por ítems



Detalle de los resultados en la encuesta

CódMEC	IT1	IT2	IT3	IT4	IT5	IT6	IT7	IT8	IT9	IT10	IT11	\bar{X}	σ	n	N
CEN-04008561	4,33	3,11	3,59	4,25	3,57	4,36	4,46	4,50	4,68	4,46	3,79	4,09	0,81	28	121
MEC-2501711	4,09	3,09	3,91	4,00	3,55	3,82	4,33	4,18	4,64	4,00	3,18	3,87	1,01	11	58
MEC-2501712	4,67	3,67	3,17	4,67	4,17	5,00	4,83	5,00	5,00	5,00	4,83	4,55	0,36	6	25
MEC-2501713	4,00	3,00	3,25	4,60	3,20	4,60	4,40	4,60	4,80	4,80	3,00	4,05	0,57	5	19
MEC-2501714	5,00	2,00	4,00	5,00	4,50	5,00	5,00	5,00	5,00	5,00	5,00	4,59	0,06	2	5
MEC-4312321	4,67	3,67	4,00	4,00	3,33	4,00	3,67	4,00	3,67	4,00	4,00	3,91	1,19	3	8
MEC-4316533	4,00	1,00	2,00	2,00	1,00	5,00	5,00	5,00	5,00	5,00	5,00	3,64		1	6
UAL	4,02	3,73	3,88	4,10	3,57	4,51	4,34	4,41	4,49	4,36	4,19	4,15	0,80	686	3426

Gráficos descriptivos de los resultados

Gráfico comparativa de resultados

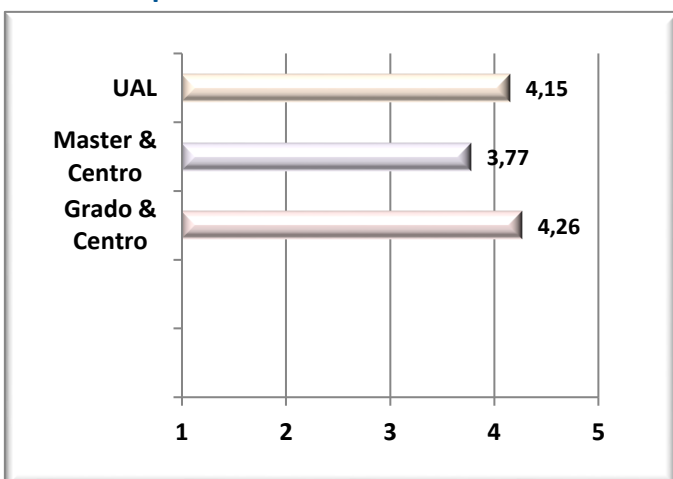
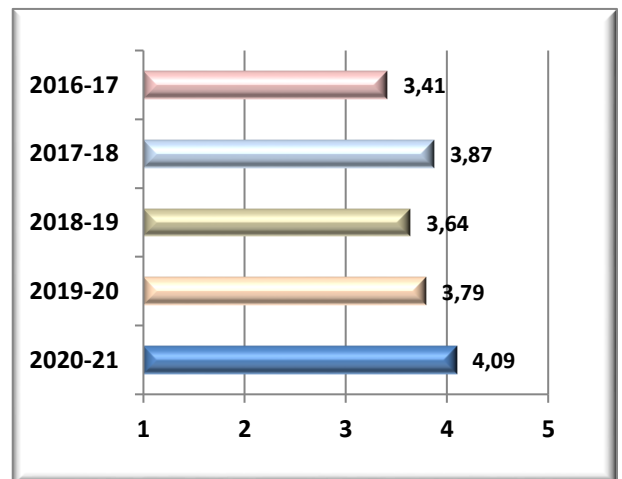


Gráfico de tendencias acumuladas



Satisfacción con las PRACTICAS EXTERNAS Estudiantes. Continuación

Resumen de los resultados en la encuesta

A continuación se detalla las medias generales obtenidas en los ítems de la encuesta de referencia.

Nº	Descripción del ítem	\bar{X}
IT1	Mis expectativas con las prácticas en la organización/entidad/empresa antes de realizarlas eran (1=muy bajas, 5=muy altas)	4,00
IT2	Mi satisfacción general, una vez terminadas las prácticas, con la organización/entidad/empresa es (1=muy baja, 5=muy alta)	4,11

IT3	Recomiendo a otros compañeros la organización/entidad/empresa para realizar las prácticas (1=nada, 5=mucho)	4,04
IT4	La exposición previa de los objetivos y los criterios de evaluación de las prácticas	4,07
IT5	La disponibilidad para resolver dudas y atender consultas durante el desarrollo de las prácticas y la orientación para la elaboración de documentos (plan de prácticas, memoria final,...)	
IT6	El seguimiento del trabajo durante el desarrollo de las prácticas y la orientación para la elaboración de documentos (plan de prácticas, memoria final,...)	3,85
IT7	Mi satisfacción general, una vez terminadas las prácticas, con la labor del /la tutor/a académico/a de la UAL es (1=muy baja, 5=muy alta)	4,11
IT8	La información proporcionada sobre el funcionamiento de la organización/entidad/empresa y la organización de mis tareas por parte del tutor externo	4,18
IT9	La guía, supervisión e interés mostrado durante el desarrollo de mis tareas por parte del tutor externo	3,89
IT10	La coordinación con el tutor académico de la UAL	3,85
IT11	Mi satisfacción general, una vez terminadas las prácticas, con la labor del/la tutor/a externo/a es (1=muy baja, 5=muy alta)	4,07

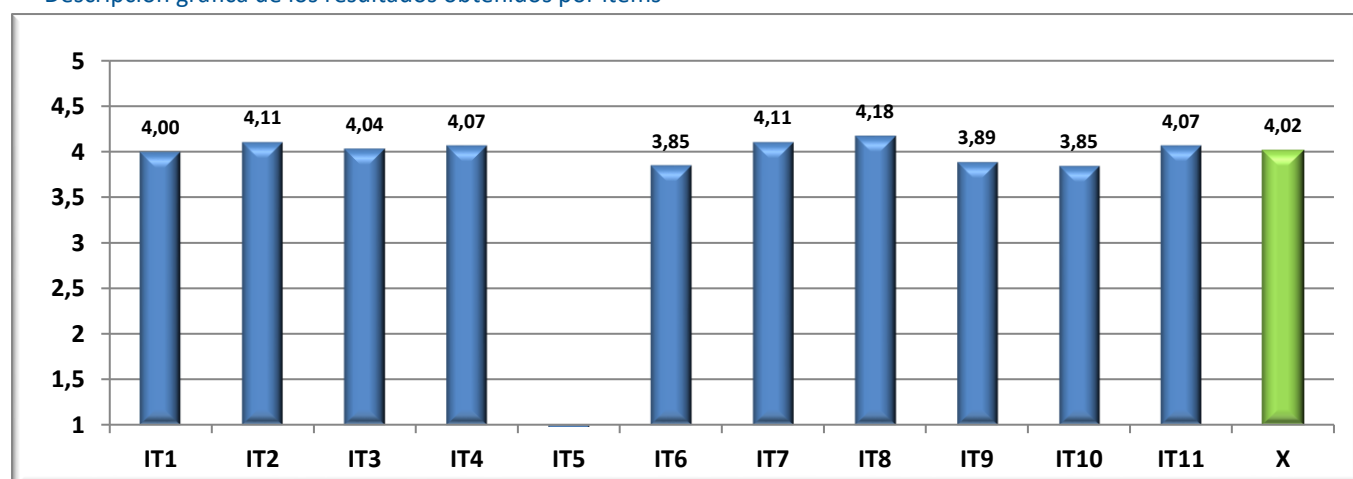
Media (\bar{x})	Media de los ítems de la encuesta	4,02
DesEst (σ)	Desviación estándar	0,92
n	Número de respuestas obtenidas	28
N	Número de respuestas potenciales	0
% Participación	Relación entre el n y N	

Resumen final agrupado por dimensiones.

Dimensión	\bar{x}
Satisfacción general con la empresa	4,05
Tutor/a Académico/a	4,01
Tutor/a externo/a	4,00

Media del Centro
4,02

Descripción gráfica de los resultados obtenidos por ítems



• **Detalle de los resultados en la encuesta**

CódMEC	IT1	IT2	IT3	IT4	IT5	IT6	IT7	IT8	IT9	IT10	IT11	\bar{x}	σ	n	N
CEN-04008561	4,00	4,11	4,04	4,07		3,85	4,11	4,18	3,89	3,85	4,07	4,02	0,92	28	0
MEC-2501711	3,82	3,55	3,36	4,27		3,45	3,91	3,82	3,60	3,91	3,73	3,75	1,14	11	0
MEC-2501712	4,50	4,83	4,83	4,17		4,50	4,33	4,83	5,00	4,17	5,00	4,62	0,28	6	0
MEC-2501713	3,00	4,20	4,50	3,60		3,75	3,80	4,40	3,00	1,67	3,60	3,64	0,60	5	0
MEC-2501714	5,00	5,00	5,00	5,00		4,50	4,00	4,50	4,50	4,00	5,00	4,65	0,49	2	0

MEC-4312321	4,50	3,67	3,33	4,33	4,00	4,67	3,33	3,33	4,67	3,33	3,90	1,21	3	0
MEC-4316533	5,00	5,00	5,00	1,00	3,00	5,00	5,00	5,00	5,00	5,00	4,40		1	0
UAL	4,09	4,24	4,24	4,01	3,86	4,06	4,14	4,11	3,84	4,19	4,08	0,88	685	0

• **Gráficos descriptivos de los resultados**

Gráfico **comparativa** de resultados

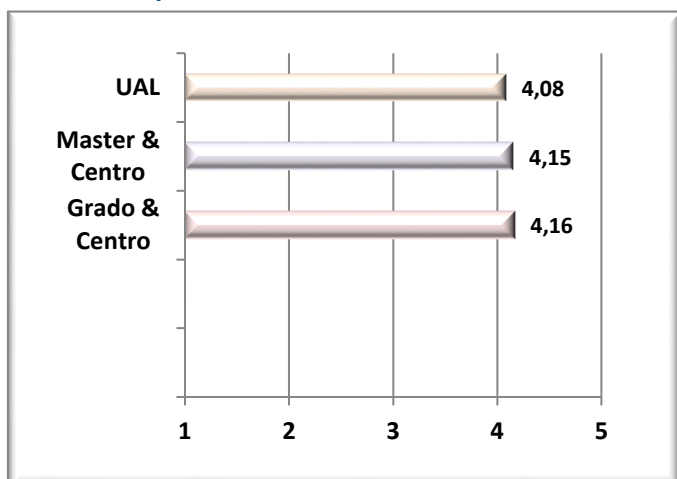
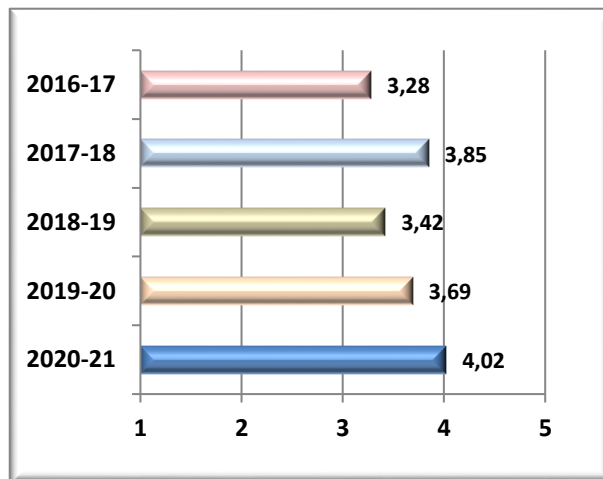


Gráfico de **tendencias** acumuladas



Satisfacción con las PRACTICAS EXTERNAS Tutor Académico

• **Resumen de los resultados en la encuesta**

A continuación se detalla las **medias generales** obtenidas en los **ítems** de la encuesta de referencia.

Nº	Descripción del ítem	\bar{x}
IT1	El proceso de selección y asignación de los puestos de prácticas	4,80
IT2	La duración del periodo de prácticas	4,40
IT3	La información y apoyo proporcionado por la UAL para el cumplimiento adecuado de mis funciones	4,60
IT4	Las competencias y conocimientos que poseen los estudiantes para desarrollar las prácticas	4,20
IT5	Los medios, recursos e infraestructuras puestos a disposición para la tutela del estudiante	4,60
IT6	La coordinación con el tutor externo de la organización/entidad/empresa	3,80
IT7	La labor realizada por el estudiante durante las prácticas	4,60
IT8	La satisfacción general, con el programa de prácticas es (1=muy baja, 5=muy alta)	4,60
Media (\bar{x})	Media de los ítems de la encuesta	4,45
DesEst (σ)	Desviación estándar	0,30
n	Número de respuestas obtenidas	5
N	Número de respuestas potenciales	6
% Participación	Relación entre el n y N	83%

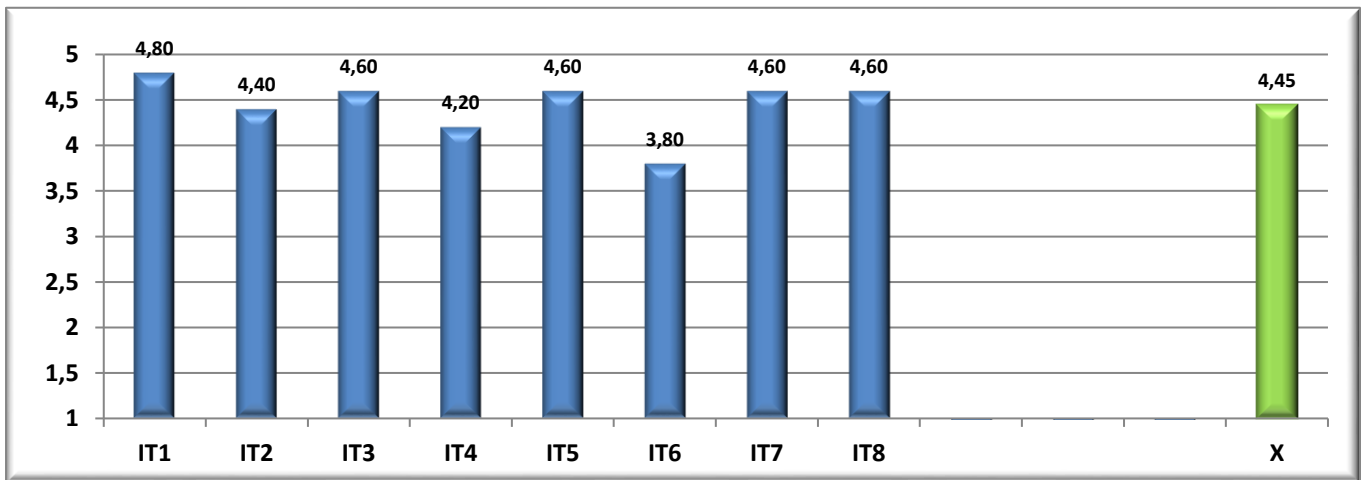
Resumen final agrupado por dimensiones.

Dimensión	\bar{x}
General	4,45

Media del Centro

4,45

Descripción gráfica de los resultados obtenidos por ítems



• **Detalle de los resultados en la encuesta**

CódMEC	IT1	IT2	IT3	IT4	IT5	IT6	IT7	IT8	\bar{x}	σ	n	N
CEN-04008561	4,80	4,40	4,60	4,20	4,60	3,80	4,60	4,60	4,45	0,30	5	6
MEC-2501711	5,00	4,00	5,00	4,00	5,00	4,00	5,00	5,00	4,63		1	1
MEC-2501712	5,00	5,00	3,00	4,00	4,00	3,00	4,00	5,00	4,13		1	2
MEC-4312321	5,00	4,00	5,00	5,00	5,00	4,00	5,00	5,00	4,75		1	1
MEC-4316533	5,00	5,00	5,00	4,00	5,00	4,00	5,00	4,00	4,63		1	1
MEC-2504089	4,00	4,00	5,00	4,00	4,00	4,00	4,00	4,00	4,13		1	1
UAL	4,33	4,26	4,20	4,16	4,15	4,15	4,40	4,18	4,20	0,78	119	520

• **Gráficos descriptivos de los resultados**

Gráfico **comparativa** de resultados

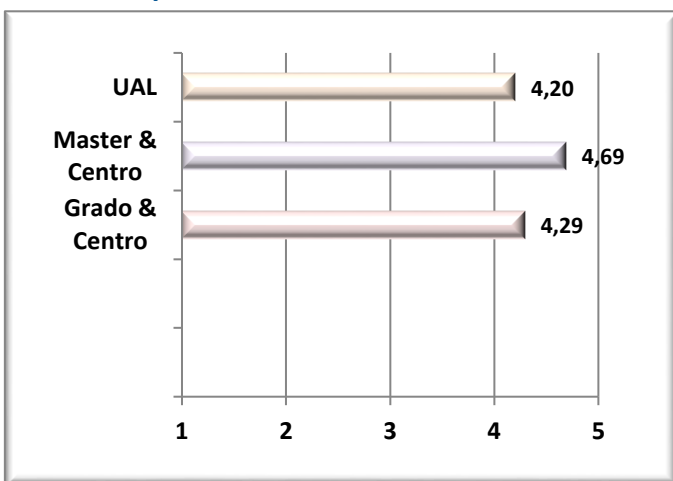
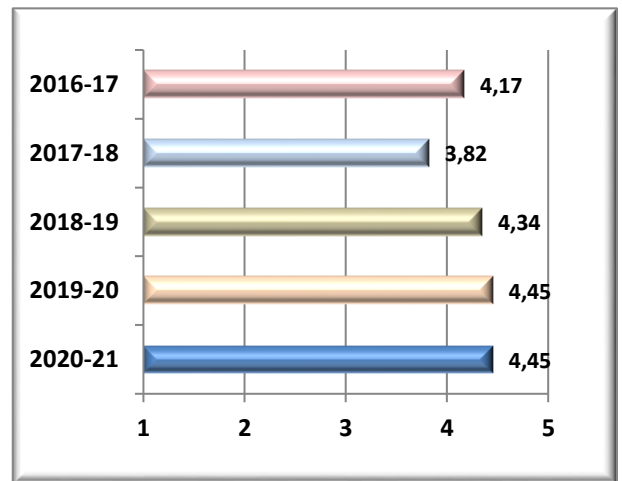


Gráfico de **tendencias** acumuladas



Satisfacción con las PRACTICAS EXTERNAS Tutor Externo

• **Resumen de los resultados en la encuesta**

A continuación se detalla las **medias generales** obtenidas en los **ítems** de la encuesta de referencia.

Nº	Descripción del ítem	\bar{x}
IT1	El proceso de selección y asignación de los puestos de prácticas	4,21
IT2	La duración del periodo de prácticas	4,08
IT3	La accesibilidad de la UAL para ofrecer información y apoyo para el cumplimiento adecuado de mis funciones	4,35

IT4	Las capacidades y conocimientos que poseen los estudiantes	3,85
IT5	La sistemática que he seguido para transmitir la información al estudiante sobre el puesto que va a ocupar en la organización/entidad/empresa	4,50
IT6	La supervisión que he realizado durante el desarrollo de las prácticas	4,50
IT7	Los medios, recursos e infraestructuras puestos a disposición del estudiante	4,50
IT8	La coordinación con el tutor académico de la UAL	4,00
IT9	La labor realizada por el estudiante durante las prácticas	4,15
IT10	La satisfacción general, una vez terminadas las prácticas, con mi labor de tutoría es (1=muy baja, 5=muy alta)	4,38
IT11	La satisfacción general con el programa de prácticas es (1=muy baja, 5=muy alta)	4,46

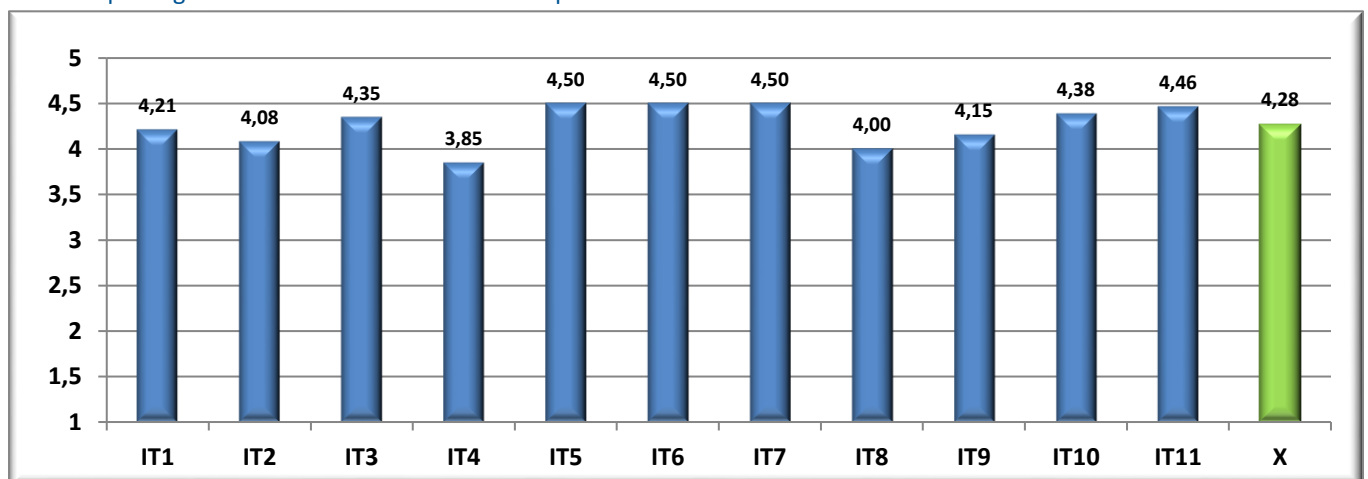
Media (\bar{x})	Media de los ítems de la encuesta	4,28
DesEst (σ)	Desviación estándar	0,81
n	Número de respuestas obtenidas	26
N	Número de respuestas potenciales	85
% Participación	Relación entre el n y N	31%

Resumen final agrupado por dimensiones.

Dimensión	\bar{x}
General	4,25
General	4,50

Media del Centro
4,28

Descripción gráfica de los resultados obtenidos por ítems



• **Detalle de los resultados en la encuesta**

CódMEC	IT1	IT2	IT3	IT4	IT5	IT6	IT7	IT8	IT9	IT10	IT11	\bar{x}	σ	n	N
CEN-04008561	4,21	4,08	4,35	3,85	4,50	4,50	4,50	4,00	4,15	4,38	4,46	4,28	0,81	26	85
MEC-2501711	4,67	4,31	4,38	4,00	4,69	4,69	4,62	3,64	4,38	4,62	4,46	4,42	0,45	13	35
MEC-2501712	3,75	3,50	3,75	3,75	3,75	3,75	4,00	3,50	3,75	3,75	4,00	3,75	1,89	4	19
MEC-2501714	3,00	4,50	5,00	3,00	5,00	5,00	5,00	5,00	3,00	4,50	5,00	4,36	0,64	2	4
MEC-4312321		5,00	5,00	5,00	5,00	5,00	5,00	5,00	5,00	5,00	5,00	5,00		1	9
MEC-4316533	4,00	2,00	4,00	3,00	4,00	4,00	4,00	4,00	4,00	4,00	4,00	3,73		1	5
MEC-2504089	4,00	4,00	4,40	3,80	4,40	4,40	4,40	4,60	4,20	4,20	4,60	4,27	0,35	5	13

UAL	4,37	4,06	4,14	4,05	4,35	4,43	4,39	3,87	4,53	4,43	4,31	4,26	0,73	413	1363
-----	------	------	------	------	------	------	------	------	------	------	------	------	------	-----	------

• **Gráficos descriptivos de los resultados**

Gráfico **comparativa** de resultados

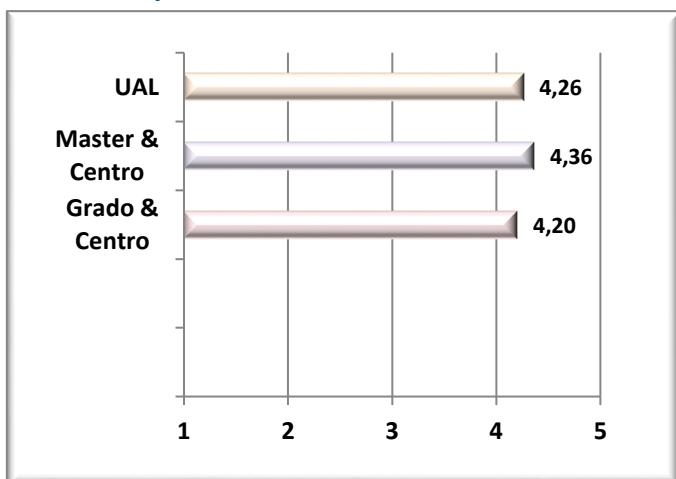
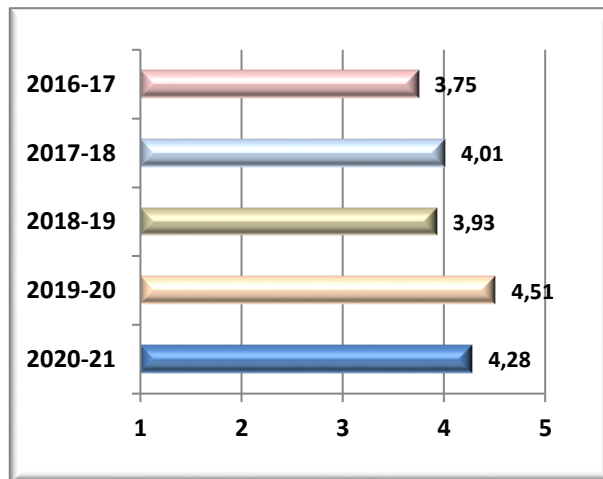


Gráfico de **tendencias** acumuladas



Satisfacción con los TITULADOS DE LA UAL Empleadores

• **Resumen de los resultados en la encuesta**

A continuación se detalla las **medias generales** obtenidas en los **ítems** de la encuesta de referencia.

Nº	Descripción del ítem	\bar{x}
IT1	La preparación y el nivel denostrados en la organización/empresa/entidad	5,00
IT2	Los conocimientos teóricos que poseen	4,50
IT3	Los conocimientos prácticos que poseen	4,00
IT4	Las habilidades instrumentales (conocimiento de idiomas, manejo de herramientas informáticas, trabajo en grupo,...)	4,00
IT5	Adecuación de la formación de los egresados a las exigencias del puesto en la organización/empresa/entidad	4,50

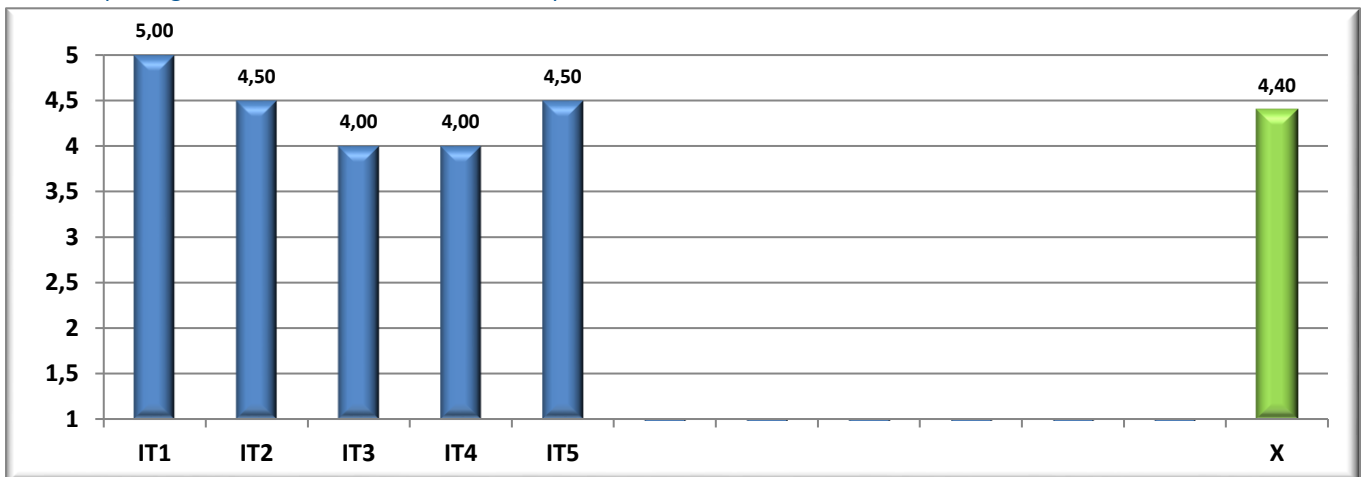
Media (\bar{x})	Media de los ítems de la encuesta	4,40
DesEst (σ)	Desviación estándar	0,85
n	Número de respuestas obtenidas	2
N	Número de respuestas potenciales	4
% Participación	Relación entre el n y N	50%

Resumen final agrupado por dimensiones.

Dimensión	\bar{x}
General	4,40

Media del Centro
4,40

Descripción gráfica de los resultados obtenidos por ítems



Detalle de los resultados en la encuesta

CódMEC	IT1	IT2	IT3	IT4	IT5	\bar{x}	σ	n	N
CEN-04008561	5,00	4,50	4,00	4,00	4,50	4,40	0,85	2	4
MEC-2501711	5,00	4,50	4,00	4,00	4,50	4,40	0,85	2	4
UAL	4,47	4,24	3,76	4,00	4,18	4,13	0,74	17	76

Gráficos descriptivos de los resultados

Gráfico comparativa de resultados

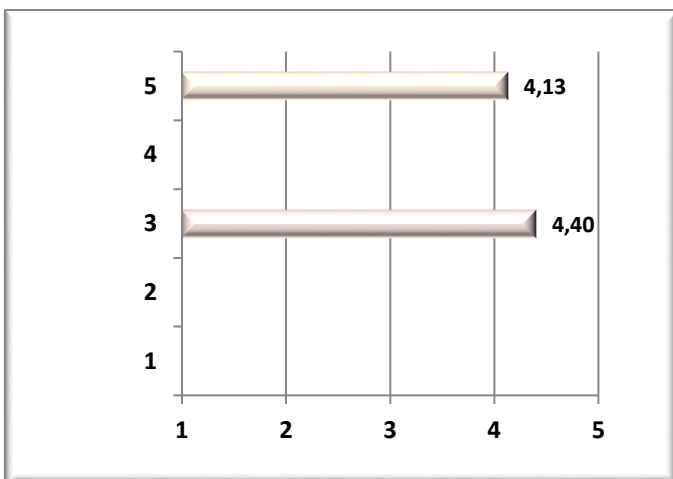
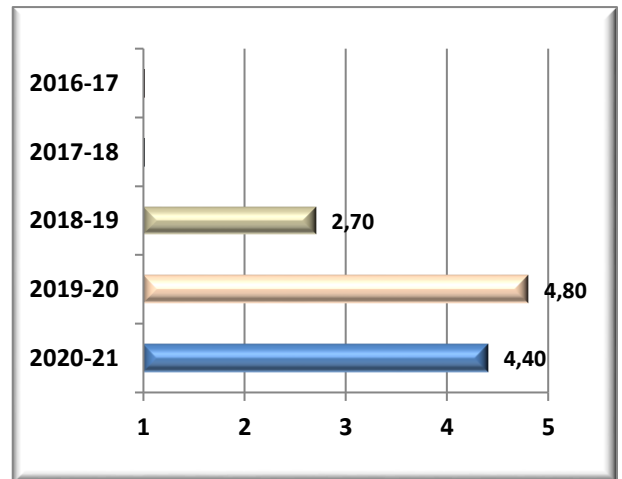


Gráfico de tendencias acumuladas



Satisfacción con la FORMACIÓN RECIBIDA Egresados

Resumen de los resultados en la encuesta

A continuación se detalla las medias generales obtenidas en los ítems de la encuesta de referencia.

Nº	Descripción del ítem	\bar{x}
IT1	Mis expectativas laborales se han visto cumplidas	3,15
IT2	Lo aprendido en el título se adecúa a las demandas del mercado de trabajo	3,30
IT3	El título me ha ofrecido una enseñanza de calidad	3,78
IT4	Las habilidades y competencias adquiridas con el título son de utilidad en el desempeño de mi trabajo	3,43
IT5	Los contenidos teóricos y prácticos del título son de utilidad en el desempeño de mi trabajo	3,29
IT6	El título contribuye a mi desarrollo profesional	4,00

IT7	Mi trabajo actual está relacionado con el título cursado	3,00
IT8	El título es de utilidad para la búsqueda de empleo	3,45
IT9	Creo que en los próximos meses obtendré un empleo relacionado con el título cursado	3,06

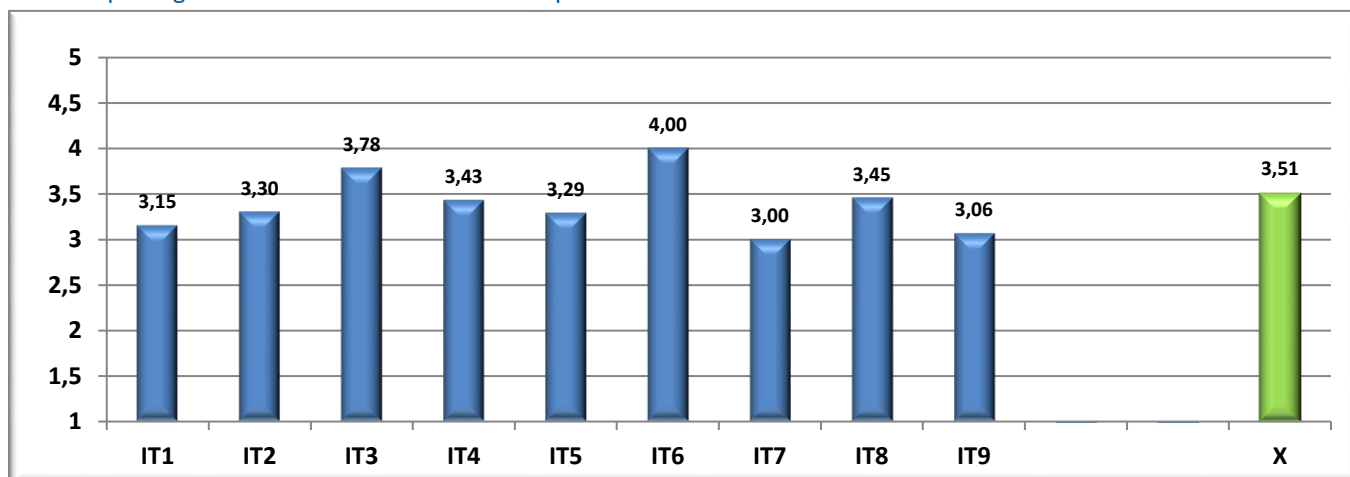
Media (\bar{x})	Media de los ítems de la encuesta	3,51
DesEst (σ)	Desviación estándar	1,38
n	Número de respuestas obtenidas	23
N	Número de respuestas potenciales	154
% Participación	Relación entre el n y N	15%

Resumen final agrupado por dimensiones.

Dimensión	\bar{x}
Desempleados	3,26
Empleados	3,43
Expectativas y satisfacción	3,41

Media del Centro
3,51

Descripción gráfica de los resultados obtenidos por ítems



• **Detalle de los resultados en la encuesta**

CódMEC	IT1	IT2	IT3	IT4	IT5	IT6	IT7	IT8	IT9	\bar{x}	σ	n	N
CEN-04008561	3,15	3,30	3,78	3,43	3,29	4,00	3,00	3,45	3,06	3,51	1,38	23	154
MEC-2501711	2,83	2,17	3,00	2,67	2,33	3,33	2,40	3,50	2,80	2,84	1,38	6	47
MEC-2501712	4,50	5,00	4,50	5,00	4,67	5,00	5,00	5,00	5,00	4,87	0,15	4	34
MEC-2501713	1,00	3,00	2,75	2,33	2,33	3,25	1,00	2,00	1,33	2,42	1,58	4	25
MEC-2501714	5,00	4,00	5,00	5,00	5,00	5,00	5,00	4,00	5,00	4,78		1	7
MEC-4312320	3,80	3,60	4,40	3,40	3,20	4,00	3,00	3,20	3,00	3,52	1,29	5	33
MEC-4312321	3,33	3,50	4,33	4,00	4,33	4,67	4,50	3,50	4,00	4,07	0,56	3	8
UAL	3,18	2,93	3,31	3,20	3,07	3,63	3,37	3,53	2,98	3,28	1,18	351	2382

• **Gráficos descriptivos de los resultados**

Gráfico **comparativa** de resultados

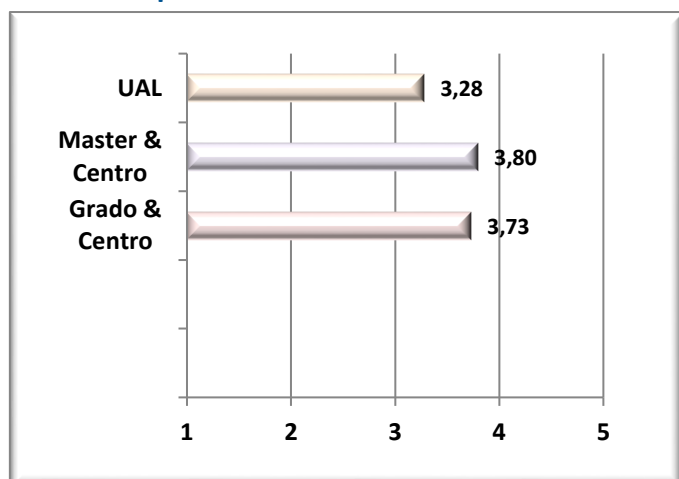
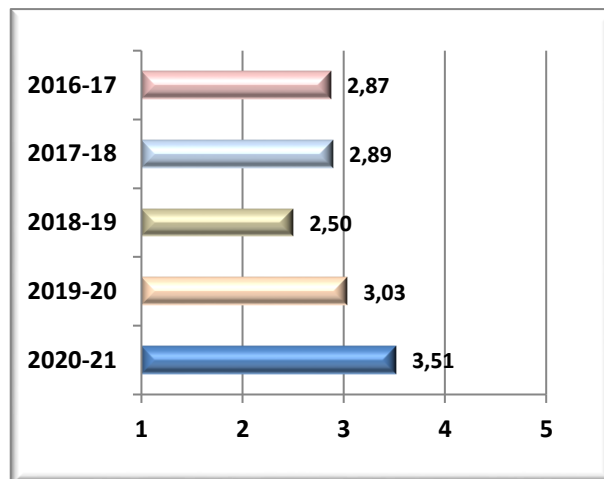


Gráfico de **tendencias** acumuladas



Satisfacción con la TUTORÍA del Trabajo Fin de Carrera

• Resumen de los resultados en la encuesta

A continuación se detalla las **medias generales** obtenidas en los **ítems** de la encuesta de referencia.

Nº	Descripción del ítem	\bar{x}
IT1	La accesibilidad y claridad de la información ofrecida en la Web de la Universidad acerca del procedimiento de elaboración, defensa y evaluación del TFG/TFM	4,00
IT2	La accesibilidad y disponibilidad del tutor/a, personalmente o respondiendo a llamadas / mensajes /emails.	4,47
IT3	La tarea del tutor/a: guiando acerca de la elección de tema, metodologías de trabajo, organización de tareas, control de tiempos, análisis, escritura, defensa y presentación.	4,42
IT4	La organización y seguimiento del trabajo por parte del tutor/a, controlando tiempos y tareas y si fuese necesario reorganizando.	4,40
IT5	El respaldo, la implicación y la ayuda ofrecida por el tutor/a.	4,33
IT6	En general, con la labor del tutor/a.	4,42
IT7	La facilidad para encontrar tema para el TFG/TFM y el interés del mismo.	4,29
IT8	Compara el esfuerzo que has realizado para superar el TFG/TFM con el que has realizado para superar otras asignaturas con el mismo número de créditos (1= mucho más esfuerzo...5=mucho menos esfuerzo).	2,84
IT9	La aplicación realizada en el TFG/TFM de los conocimientos teóricos y prácticos adquiridos a lo largo del Grado/Máster.	3,89
IT10	La utilidad para la vida profesional de las habilidades y conocimientos adquiridos realizando el TFG/TFM.	3,88
IT11	Los sistemas y criterios de evaluación que se aplicarán al TFG/TFM.	3,67

Media (\bar{x})	Media de los ítems de la encuesta	4,05
DesEst (σ)	Desviación estándar	0,73
n	Número de respuestas obtenidas	45
N	Número de respuestas potenciales	275
% Participación	Relación entre el n y N	16%

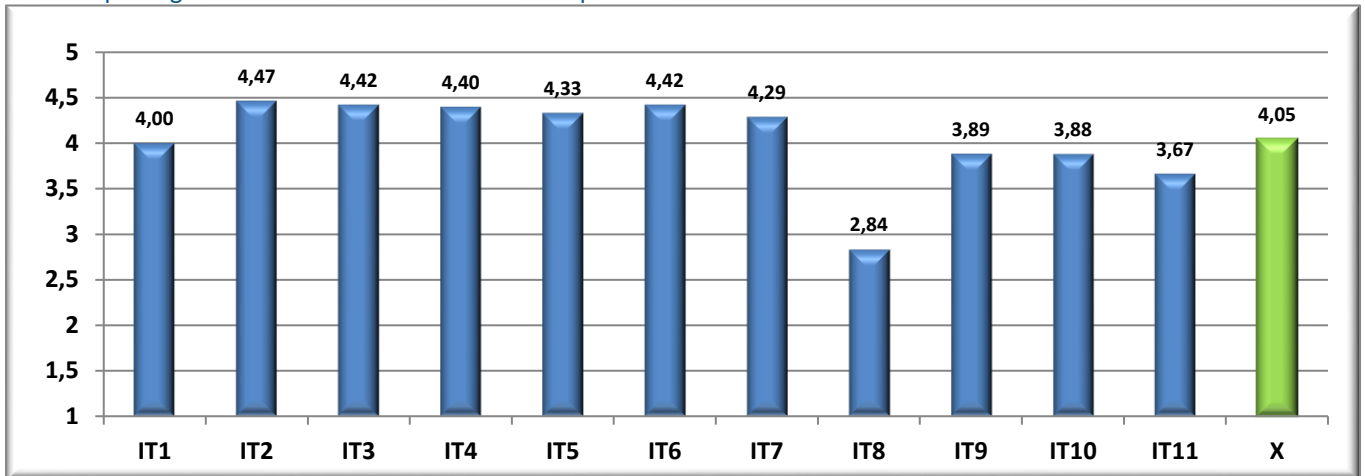
Resumen final agrupado por dimensiones.

Dimensión	\bar{x}
Accesibilidad	4,23
Facilidad	3,56
Tutoría	4,39
Utilidad	3,81

Media del Centro

4,05

Descripción gráfica de los **resultados** obtenidos por ítemes



• **Detalle de los resultados en la encuesta**

CódMEC	IT1	IT2	IT3	IT4	IT5	IT6	IT7	IT8	IT9	IT10	IT11	\bar{X}	σ	n	N
CEN-04008561	4,00	4,47	4,42	4,40	4,33	4,42	4,29	2,84	3,89	3,88	3,67	4,05	0,73	45	275
MEC-2501711	4,43	4,53	4,60	4,60	4,33	4,47	4,53	2,93	3,87	3,80	3,80	4,17	0,49	15	75
MEC-2501712	3,50	4,30	4,20	4,30	4,20	4,20	4,00	2,38	3,56	4,00	3,25	3,82	1,05	10	47
MEC-2501713	4,00	4,67	4,67	4,33	4,33	4,67	4,33	2,00	4,00	3,67	3,33	4,00	0,71	3	32
MEC-2501714	4,00	3,00	3,00	2,50	3,50	3,50	4,50	2,50	4,00	4,00	5,00	3,59	1,09	2	12
MEC-4312320	3,86	4,71	4,43	4,57	4,57	4,71	4,43	3,43	4,29	4,00	4,00	4,27	0,63	7	47
MEC-4312321	4,40	4,80	4,60	4,60	4,40	4,40	3,60	2,40	3,60	4,40	3,20	4,04	0,82	5	42
MEC-4316212	5,00	5,00	5,00	5,00	5,00	5,00	5,00	5,00	5,00	5,00	5,00	5,00		1	7
MEC-4316533	2,50	4,00	4,50	4,00	4,50	4,50	4,50	3,50	4,00	2,00	3,00	3,73	0,51	2	13
UAL	4,08	4,44	4,31	4,29	4,35	4,39	4,34	2,85	3,94	4,04	3,95	4,09	0,89	1084	4108

• **Gráficos descriptivos de los resultados**

Gráfico **comparativa** de resultados

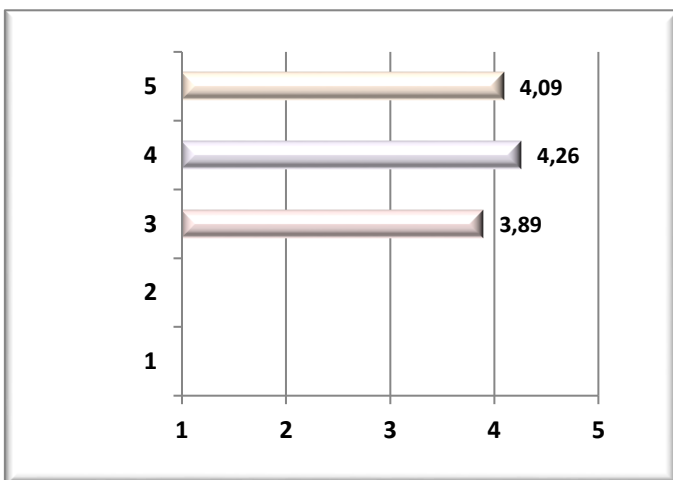
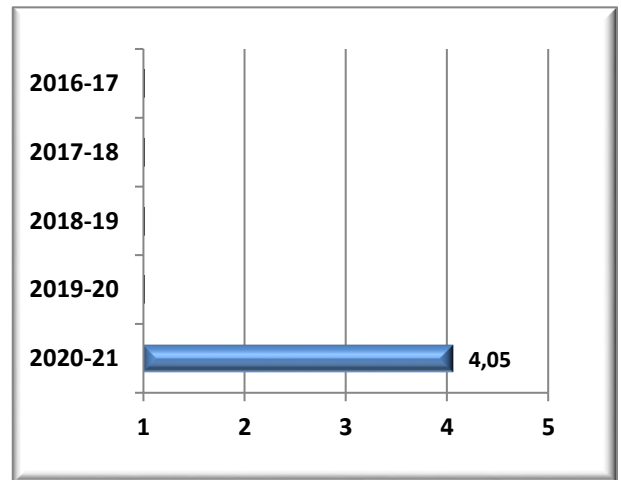


Gráfico de **tendencias** acumuladas





Resultados en los Recursos Humanos

• **Detalle de los resultados**

PDI	Número de profesores con docencia en el Título
FOR1	Horas de TIC y para la Gestión de la Información: Biblioteca
FOR2	Horas de Docencia Multimodal y Online, Desarrollo de las Competencias y Coord. de Títulos
FOR3	Horas de Formación en Investigación
FOR4	Programa de Formación en Idiomas

FOR5 Horas de FORMACIÓN ESPECÍFICA DE CENTROS, DEPARTAMENTOS Y UNIDADES ACADÉMICAS
 FOR6 Programa de Formación en Internacionalización
 FOTR Horas de Reconocimientos de Formación
 Quin Número de Quinquenios
 Sex Número de Sexenios
 Vivo Número de PDI con Sexenio vivo (1--> SI 0-->No). Solamente los **CU, TU, CEU y CD**
RFor Ratio de horas de formación por PDI (suma (FOR) / PDI)
RQin Ratio de quinquenios por PDI (Quin / PDI)
RSex Ratio de sexenios por PDI (Sex / PDI)
TasViv Tasa Sexenios Vivos: relación entre nº PDI con sexenio vivo y el potencial que pueden tenerlo

CódMEC	PDI	FOR1	FOR2	FOR3	FOR4	FOR5	FOR6	FOTR	Quin	Sex	Vivo	RFor	RQin	RSex	TasViv
CEN-04008561	468	412	4077	94	1860	298	169	1036	968	537	175	17,0	2,1	1,1	74%
MEC-2501711	109	89	928	20	480	54	42	241,5	214	123	43	17,0	2,0	1,1	77%
A	7	2	23	0	0	0	2	0	0	0	0	3,9	0,0	0,0	
AD	17	6	124	2	0	21	12	64,5	0	0	0	13,5	0,0	0,0	
CD	7	6	73	0	0	9	2	23	11	3	3	16,1	1,6	0,4	43%
CU	12	0	0	0	0	0	0	0	66	51	12	0,0	5,5	4,3	100%
OTRO	9	28	117	10	60	2	13	84	0	0	0	34,9	0,0	0,0	
PSI	18	31	454	8	120	11	7	25	0	0	0	36,4	0,0	0,0	
TU	37	16	137	0	300	11	3	45	130	69	28	13,8	3,5	1,9	76%
TUE	2	0	0	0	0	0	3	0	7	0	0	1,5	3,5	0,0	
MEC-2501712	101	87	736	20	300	57	32	197,5	210	114	37	14,2	2,1	1,1	71%
A	6	2	23	0	0	0	2	0	0	0	0	4,5	0,0	0,0	
AD	15	8	84	2	0	12	4	30,5	0	0	0	9,4	0,0	0,0	
CD	6	6	35	0	0	9	2	23	10	3	3	12,5	1,7	0,5	50%
CU	11	0	0	0	0	0	0	0	61	47	11	0,0	5,5	4,3	100%
OTRO	9	24	78	10	0	2	13	84	0	0	0	23,4	0,0	0,0	
PSI	17	29	392	8	60	11	5	25	0	0	0	31,2	0,0	0,0	
TU	35	18	124	0	240	23	3	35	132	64	23	12,7	3,8	1,8	66%
TUE	2	0	0	0	0	0	3	0	7	0	0	1,5	3,5	0,0	
MEC-2501714	115	123	1120	28	420	63	49	294,5	209	123	38	18,2	1,8	1,1	72%
A	7	2	23	0	0	0	2	0	0	0	0	3,9	0,0	0,0	
AD	21	18	227	6	0	18	9	84	0	0	0	17,2	0,0	0,0	
CD	7	6	35	0	0	9	2	23	11	3	3	10,7	1,6	0,4	43%
CU	11	0	0	0	0	0	0	0	60	49	11	0,0	5,5	4,5	100%
OTRO	10	42	159	14	0	2	20	127,5	0	0	0	36,5	0,0	0,0	
PSI	21	35	544	8	120	11	10	25	0	0	0	35,9	0,0	0,0	
TU	35	20	132	0	300	23	3	35	127	71	24	14,7	3,6	2,0	69%
TUE	3	0	0	0	0	0	3	0	11	0	0	1,0	3,7	0,0	
MEC-4312320	26	19	150	4	120	32	0	96	74	47	14	16,2	2,8	1,8	87%
AD	2	0	34	2	0	3	0	5	0	0	0	22,0	0,0	0,0	
CU	5	0	0	0	60	0	0	5	26	24	5	13,0	5,2	4,8	100%
EXT	4	0	0	0	0	0	0	0	0	0	0	0,0	0,0	0,0	
OTRO	2	0	0	0	0	0	0	0	5	5	1	0,0	2,5	2,5	
PSI	2	0	0	0	0	0	0	0	0	0	0	0,0	0,0	0,0	
TU	10	17	114	2	60	29	0	86	39	18	8	30,8	3,9	1,8	80%
TUE	1	2	2	0	0	0	0	0	4	0	0	4,0	4,0	0,0	
MEC-4312321	15	6	97	0	0	15	5	29	35	9	6	10,1	2,3	0,6	67%
AD	4	6	44	0	0	9	5	24	0	0	0	22,0	0,0	0,0	
CD	1	0	38	0	0	0	0	0	1	0	0	38,0	1,0	0,0	0%
OTRO	2	0	0	0	0	0	0	0	0	0	0	0,0	0,0	0,0	
TU	8	0	15	0	0	6	0	5	34	9	6	3,3	4,3	1,1	75%
MEC-4316212	5	2	26	2	0	3	0	10	10	10	2	8,6	2,0	2,0	100%
AD	2	0	26	2	0	3	0	5	0	0	0	18,0	0,0	0,0	
CU	2	2	0	0	0	0	0	5	10	10	2	3,5	5,0	5,0	100%
OTRO	1	0	0	0	0	0	0	0	0	0	0	0,0	0,0	0,0	
MEC-7000796	58	52	566	12	180	29	24	79	152	70	24	16,2	2,6	1,2	69%
A	3	0	23	0	0	0	2	0	0	0	0	8,3	0,0	0,0	
AD	6	2	63	0	0	9	8	34	0	0	0	19,3	0,0	0,0	
CD	3	4	58	0	0	0	0	5	3	0	0	22,3	1,0	0,0	0%
CU	6	0	0	0	0	0	0	0	33	27	6	0,0	5,5	4,5	100%
OTRO	6	20	66	6	60	0	6	10	0	0	0	28,0	0,0	0,0	
PSI	7	22	274	6	60	8	5	10	0	0	0	55,0	0,0	0,0	
TU	26	4	82	0	60	12	3	20	113	43	18	7,0	4,3	1,7	69%
TUE	1	0	0	0	0	0	0	0	3	0	0	0,0	3,0	0,0	
MEC-4316533	24	22	241	4	180	27	10	40	43	30	8	21,8	1,8	1,3	80%
A	1	0	0	0	0	0	0	0	0	0	0	0,0	0,0	0,0	
AD	7	10	148	4	0	3	5	25	0	0	0	27,9	0,0	0,0	
CD	1	0	0	0	0	0	0	0	1	0	0	0,0	1,0	0,0	0%

	Informe de Resultados Anuales de Calidad 2020-21											Código			
	Facultad de Humanidades											04008561			
CU	4	2	0	0	60	0	0	5	21	22	4	16,8	5,3	5,5	100%
OTRO	3	2	0	0	0	15	0	5	0	0	0	7,3	0,0	0,0	
PSI	3	4	83	0	60	0	5	0	0	0	0	50,7	0,0	0,0	
TU	5	4	10	0	60	9	0	5	21	8	4	17,6	4,2	1,6	80%
MEC-2504089	15	12	213	4	180	18	7	48,5	21	11	3	32,2	1,4	0,7	75%
AD	5	0	29	2	0	15	0	43,5	0	0	0	17,9	0,0	0,0	
CU	1	0	0	0	0	0	0	0	7	4	1	0,0	7,0	4,0	100%
PSI	5	8	182	2	120	3	7	0	0	0	0	64,4	0,0	0,0	
TU	3	4	2	0	60	0	0	5	10	7	2	23,7	3,3	2,3	67%
TUE	1	0	0	0	0	0	0	0	4	0	0	0,0	4,0	0,0	
UAL	5955	5327	32301	2736	37500	3814	1910	18660	12109	7697	2308	17,2	2,0	1,3	75%

Resultados Académicos

Detalle de los resultados

CréMt	Créditos Matriculados
CréSu	Créditos Superados en examen
TRen	Tasa de Rendimiento (CréSu / CréMt)
CréPr	Créditos Presentados a examen
CréSu	Créditos Superados en examen
TExt	Tasa de Exito (CréSup / CréPr)
NP	Número de No Presentados
Sus	Número de Suspenso
Apr	Número de Aprobados
Not	Número de Notables
Sob	Número de Sobresalientes
MH	Número de Matrículas de Honor
SC	Número Sin Calificar
TExp	Tasa de Expectativas (CréPr / CréMt)
TExc	Tasa de Excelencia Académica (Suma de número de MH + Sob / Suma número de calificaciones)

Título	CréMt	CréSu	TRen	CréPr	CréSu	TExt	NP	Sus	Apr	Not	Sob	MH	SC	TExp	TExc
CEN-04008561	45679	33952	74%	38113	33952	89%	1291	692	2122	2311	1385	247	7	83%	24%
MEC-2501713	7524	5310	71%	6120	5310	87%	234	135	354	362	141	28	0	81%	17%
03/12/2021 09:48	7524	5310	71%	6120	5310	87%	234	135	354	362	141	28	0	81%	17%
A-13101101	30	6	20%	12	6	50%	3	1	1	0	0	0	0	40%	0%
A-13101104	30	24	80%	24	24	100%	1	0	2	2	0	0	0	80%	0%
A-13101106	12	12	100%	12	12	100%	0	0	1	1	0	0	0	100%	0%
A-13101109	12	0	0%	0	0	0%	2	0	0	0	0	0	0	0%	
A-13101110	24	24	100%	24	24	100%	0	0	1	3	0	0	0	100%	0%
A-13101218	12	6	50%	6	6	100%	1	0	0	1	0	0	0	50%	0%
A-13101219	54	24	44%	36	24	67%	3	2	2	2	0	0	0	67%	0%
A-13101222	12	6	50%	6	6	100%	1	0	1	0	0	0	0	50%	0%
A-13101223	24	12	50%	12	12	100%	2	0	0	2	0	0	0	50%	0%
A-13102102	294	204	69%	258	204	79%	6	9	18	14	0	2	0	88%	5%
A-13102103	270	180	67%	222	180	81%	8	7	17	13	0	0	0	82%	0%
A-13102105	300	234	78%	246	234	95%	9	2	5	19	12	3	0	82%	37%
A-13102107	234	192	82%	204	192	94%	5	2	13	15	3	1	0	87%	12%
A-13102108	378	210	56%	276	210	76%	17	11	25	8	2	0	0	73%	4%
A-13102204	294	198	67%	258	198	77%	6	10	21	11	1	0	0	88%	2%
A-13102208	336	138	41%	228	138	61%	18	15	15	7	0	1	0	68%	3%
A-13102213	336	252	75%	312	252	81%	4	10	19	17	4	2	0	93%	12%
A-13102214	300	138	46%	210	138	66%	15	12	13	10	0	0	0	70%	0%
A-13102224	240	216	90%	222	216	97%	3	1	6	23	6	1	0	93%	19%
A-13103201	234	168	72%	216	168	78%	3	8	13	15	0	0	0	92%	0%
A-13103202	204	132	65%	192	132	69%	2	10	20	2	0	0	0	94%	0%
A-13103203	258	198	77%	240	198	83%	3	7	15	15	3	0	0	93%	8%
A-13103205	276	234	85%	246	234	95%	5	2	12	24	1	2	0	89%	7%
A-13103209	228	192	84%	210	192	91%	3	3	21	9	2	0	0	92%	6%
A-13103211	264	216	82%	234	216	92%	5	3	15	17	2	2	0	89%	10%
A-13103215	192	180	94%	180	180	100%	2	0	2	16	10	2	0	94%	40%
A-13103220	264	180	68%	216	180	83%	8	6	21	8	1	0	0	82%	3%
A-13103221	252	168	67%	204	168	82%	8	6	13	7	7	1	0	81%	24%
A-13103225	288	198	69%	216	198	92%	12	3	16	13	3	1	0	75%	11%
A-13104206	210	162	77%	168	162	96%	7	1	10	8	8	1	0	80%	32%
A-13104207	210	120	57%	126	120	95%	14	1	3	7	8	2	0	60%	48%
A-13104212	222	138	62%	144	138	96%	13	1	17	4	2	0	0	65%	8%
A-13104216	192	114	59%	114	114	100%	13	0	2	9	7	1	0	59%	42%
A-13104217	180	156	87%	162	156	96%	3	1	10	12	3	1	0	90%	15%
A-13104227	120	114	95%	114	114	100%	1	0	0	5	14	0	0	95%	74%

A-31103213	96	78	81%	78	78	100%	3	0	3	4	4	2	0	81%	46%
A-31103214	96	72	75%	84	72	86%	2	2	8	1	2	1	0	88%	21%
A-31103222	96	84	88%	96	84	88%	0	2	5	5	4	0	0	100%	25%
A-31103224	90	78	87%	90	78	87%	0	2	5	6	1	1	0	100%	13%
A-31103226	66	54	82%	60	54	90%	1	1	3	4	1	1	0	91%	20%
A-31103227	60	54	90%	54	54	100%	1	0	2	3	3	1	0	90%	44%
A-31103229	114	96	84%	102	96	94%	2	1	2	5	6	3	0	89%	53%
A-31103231	84	66	79%	66	66	100%	3	0	1	7	2	1	0	79%	27%
A-31104217	6	6	100%	6	6	100%	0	0	0	0	0	1	0	100%	100%
A-31104223	6	6	100%	6	6	100%	0	0	0	1	0	0	0	100%	0%
MEC-4316212	384	240	63%	240	240	100%	18	0	7	22	9	1	0	63%	26%
03/12/2021 09:48	384	240	63%	240	240	100%	18	0	7	22	9	1	0	63%	26%
A-71081101	30	24	80%	24	24	100%	1	0	2	0	2	0	0	80%	50%
A-71081102	36	30	83%	30	30	100%	1	0	0	4	1	0	0	83%	20%
A-71081103	42	36	86%	36	36	100%	1	0	2	3	0	1	0	86%	17%
A-71081104	36	24	67%	24	24	100%	2	0	0	3	1	0	0	67%	25%
A-71081105	42	30	71%	30	30	100%	2	0	0	4	1	0	0	71%	20%
A-71081106	42	30	71%	30	30	100%	2	0	0	4	1	0	0	71%	20%
A-71082101	12	6	50%	6	6	100%	1	0	1	0	0	0	0	50%	0%
A-71082202	18	18	100%	18	18	100%	0	0	1	1	1	0	0	100%	33%
A-71082203	18	18	100%	18	18	100%	0	0	1	0	2	0	0	100%	67%
A-71083401	84	12	14%	12	12	100%	6	0	0	1	0	0	0	14%	0%
A-71082204	12	12	100%	12	12	100%	0	0	0	2	0	0	0	100%	0%
A-71082205	12	0	0%	0	0	0%	2	0	0	0	0	0	0	0%	0%
MEC-4316533	583	385	66%	397	385	97%	34	2	7	40	35	6	0	68%	46%
03/12/2021 09:48	583	385	66%	397	385	97%	34	2	7	40	35	6	0	68%	46%
A-70352136	4	0	0%	0	0	0%	1	0	0	0	0	0	0	0%	0%
A-71011104	9	6	67%	6	6	100%	1	0	0	1	1	0	0	67%	50%
A-71013211	9	6	67%	6	6	100%	1	0	0	2	0	0	0	67%	0%
A-71013215	6	3	50%	3	3	100%	1	0	0	0	1	0	0	50%	100%
A-71082101	30	24	80%	24	24	100%	1	0	2	1	1	0	0	80%	25%
A-71112203	9	6	67%	6	6	100%	1	0	1	0	1	0	0	67%	50%
A-71121101	36	20	56%	20	20	100%	4	0	3	2	0	0	0	56%	0%
A-71121102	60	42	70%	54	42	78%	1	2	0	4	3	0	0	90%	33%
A-71121103	36	28	78%	28	28	100%	2	0	0	5	2	0	0	78%	29%
A-71121104	36	28	78%	28	28	100%	2	0	0	6	1	0	0	78%	14%
A-71122201	9	6	67%	6	6	100%	1	0	0	0	2	0	0	67%	100%
A-71122202	6	6	100%	6	6	100%	0	0	0	2	0	0	0	100%	0%
A-71122203	6	3	50%	3	3	100%	1	0	0	1	0	0	0	50%	0%
A-71122204	12	6	50%	6	6	100%	2	0	0	0	2	0	0	50%	100%
A-71122205	6	3	50%	3	3	100%	1	0	0	0	1	0	0	50%	100%
A-71122206	6	3	50%	3	3	100%	1	0	0	0	1	0	0	50%	100%
A-71123208	15	15	100%	15	15	100%	0	0	0	3	1	1	0	100%	40%
A-71123209	15	12	80%	12	12	100%	1	0	0	0	4	0	0	80%	100%
A-71123210	15	15	100%	15	15	100%	0	0	0	2	2	1	0	100%	60%
A-71123211	18	18	100%	18	18	100%	0	0	0	2	3	1	0	100%	67%
A-71123212	24	18	75%	18	18	100%	2	0	0	3	2	1	0	75%	50%
A-71123213	18	15	83%	15	15	100%	1	0	0	2	2	1	0	83%	60%
A-71124301	42	30	71%	30	30	100%	2	0	0	1	4	0	0	71%	80%
A-71124401	156	72	46%	72	72	100%	7	0	1	3	1	1	0	46%	33%
MEC-2504089	3708	2700	73%	3126	2700	86%	97	71	162	190	72	26	0	84%	19%
03/12/2021 09:48	3708	2700	73%	3126	2700	86%	97	71	162	190	72	26	0	84%	19%
A-13191101	366	156	43%	300	156	52%	11	24	14	10	2	0	0	82%	4%
A-13191103	366	222	61%	270	222	82%	16	8	20	12	3	2	0	74%	11%
A-13191105	366	306	84%	336	306	91%	5	5	22	17	9	3	0	92%	21%
A-13191106	378	318	84%	318	318	100%	10	0	21	20	9	3	0	84%	23%
A-13191107	360	318	88%	324	318	98%	6	1	18	23	9	3	0	90%	22%
A-13191203	366	324	89%	342	324	95%	4	3	23	22	6	3	0	93%	16%
A-13191204	378	300	79%	306	300	98%	12	1	14	26	7	3	0	81%	20%
A-13191205	372	228	61%	348	228	66%	4	20	12	22	1	3	0	94%	7%
A-13191206	384	228	59%	276	228	83%	18	8	15	16	4	3	0	72%	15%
A-13191214	372	300	81%	306	300	98%	11	1	3	22	22	3	0	82%	49%
UAL	694979	542345	78%	605392	542345	90%	13996	10064	27281	36920	21122	1589	212	87%	23%

Perfiles de acceso a Grado

Detalle de los resultados

CódMEC	Perfil de acceso a GRADO				1ra	2da	3ra	+3ra	Total
UAL Universidad de Almería									2920

Mapa del estudio de los ABANDONOS

La siguiente tabla despliega los datos derivados de la encuesta de abandono en los Títulos. Hay que tener en cuenta que aparecen dos tipo de datos:

- **Datos de encuesta según tipo de ABANDONO**
 - **Int** Abandono por traslado de expediente interno
 - **Ext** Abandono por traslado de expediente externo
 - **Otr** Abandono por otras causas
- **Datos de encuesta según número de respuestas**
 - **n** Número de respuestas recibidas en la encuesta

Hay que señalar que los **CENTROS, Títulos y tipología de abandono** aparecerán con ocasión de encontrar respuestas en la citada encuesta. La ausencia, en su caso, no presupone que NO haya habido ABANDONO.

En cualquier caso, remitirse al indicador: **Tasa de ABANDONO**

Detalle de los resultados

CódMEC	Tipo y causas de ABANDONO	Int	Ext	Otr	n
CEN-04008561	Facultad de Humanidades	5	3	5	13
MEC-2501711	Grado en Estudios Ingleses (Plan 2010)	2	1	2	5
	Tipo2: Traslado de expediente externo		1		1
	Motivos personales y familiares		1		1
	Tipo1: Traslado de expediente interno	2			2
	Desmotivación	2			2
	Tipo3: Otras causas			2	2
	Desmotivación			2	2
MEC-2501712	Grado en Filología Hispánica (Plan 2010)	1	1		2
	Tipo2: Traslado de expediente externo		1		1
	Problemas económicos		1		1
	Tipo1: Traslado de expediente interno	1			1
	Otras causas	1			1
MEC-2501713	Grado en Historia (Plan 2010)	2	1	1	4
	Tipo2: Traslado de expediente externo		1		1
	Desmotivación		1		1
	Tipo1: Traslado de expediente interno	2			2
	Elección errónea del Título	2			2
	Tipo3: Otras causas			1	1
	Desmotivación			1	1
MEC-4312321	Máster en Estudios Ingleses: Aplicaciones Profes. y Comunic. Intercultural			1	1
	Tipo3: Otras causas			1	1
	Motivos personales y familiares			1	1
MEC-7000796	Doble Grado en Estudios Ingleses y Filología Hispánica			1	1
	Tipo3: Otras causas			1	1
	Elección errónea del Título			1	1
UAL		38	15	69	118