



INSTRUCCIONES PARA EL
SEGUIMIENTO DE ENCUESTAS
LIMESURVEY

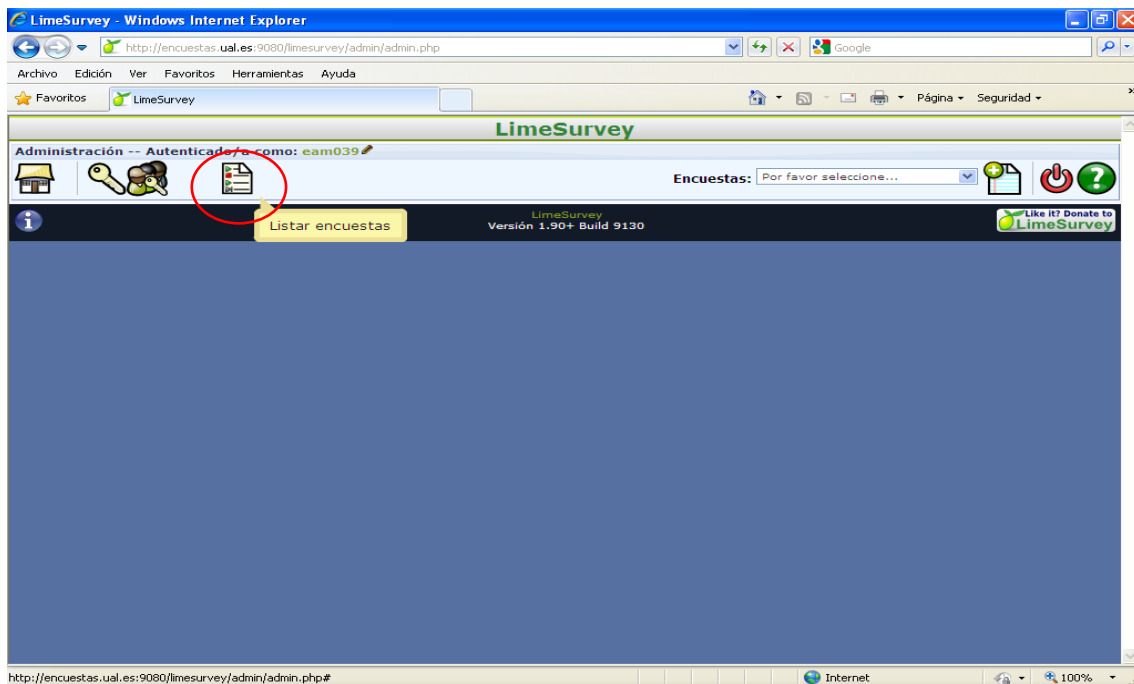
Universidad de Almería

1. ACCESO A LA HERRAMIENTA

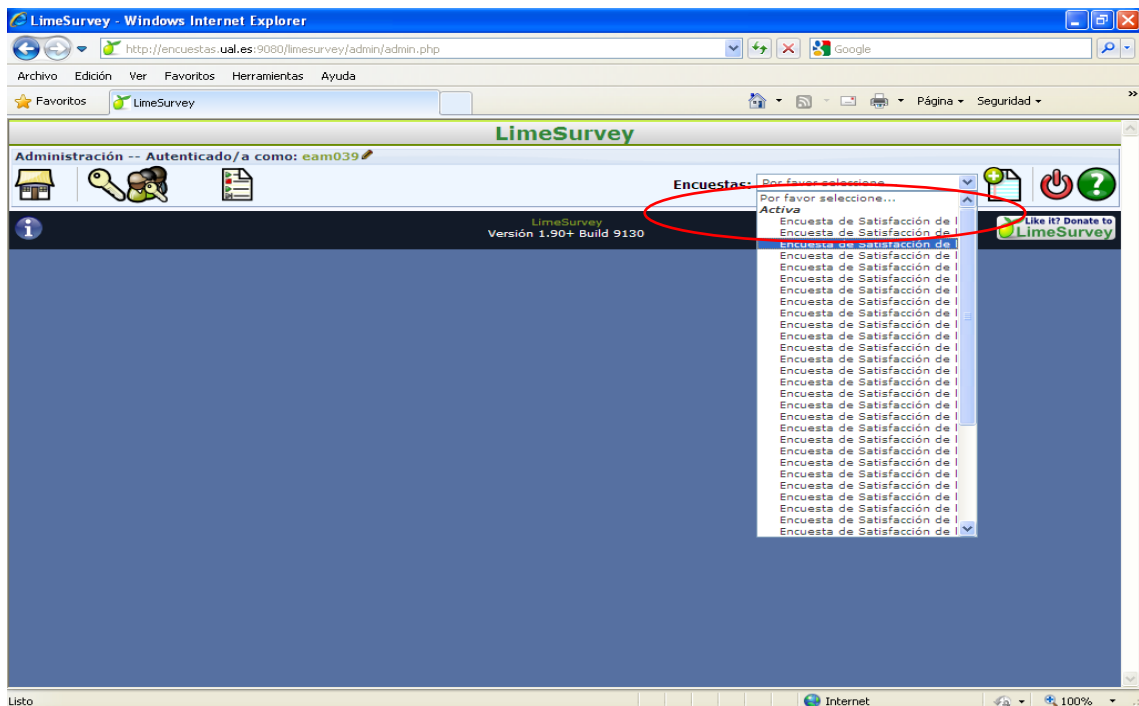
El acceso a la herramienta Limesurvey se hace a través del enlace que aparece en el correo electrónico que se remite de forma automática cuando se da de alta a un usuario, y con la contraseña que aparece por defecto en este correo. Esta contraseña es posible modificarla una vez que accedemos a la herramienta.

2. ENCUESTAS DISPONIBLES

Existen dos formas de ver las encuestas que tenemos disponibles, la primera de ellas es a través del icono de “Listar encuestas” donde se nos un listado de las encuestas a las que tenemos acceso, tanto las que hayamos creado propias como a otras a las que nos hayan podido dar acceso.



La segunda opción para acceder directamente a la encuesta que nos interese es a través del desplegable que nos aparece en la parte superior derecha de la herramienta, seleccionando ahí la encuesta a la que queremos acceder. Para poder acceder fácilmente a las encuestas utilizando esta opción hay que tener en cuenta que no se verá el nombre completo y para que esta opción sea práctica se debería poner la identificación adecuada de la encuesta al principio del nombre.




3. ENCUESTAS CON ACCESO LIMITADO

En las encuestas creadas por otro usuario y a las que nos hayan dado acceso limitado, los iconos que veamos dependerán de los permisos que nos hayan concedido, que pueden ser para editar las propiedades, definir las preguntas, examinar las respuestas, exportar, eliminar, activar...

Para el seguimiento de las encuestas de satisfacción de usuarios elaboradas desde el SPEC, los permisos disponibles serán para examinar las respuestas. Desde esta opción se podrá ver directamente los datos estadísticos de seguimiento de las encuestas referente únicamente al número de encuestas realizadas, además de poder exportarse estos datos con la posibilidad de realizar un seguimiento del resultado utilizando otras herramientas, normalmente a través de una hoja de cálculo Excel.

SEGUIMIENTO DE ENCUESTAS:

Para poder obtener la información estadística acerca del número de encuestas que se hayan realizado hasta el momento se debe pinchar en el icono  (Examinar las respuestas de esta encuesta).

LimeSurvey - Windows Internet Explorer

http://encuestas.ual.es:9080/limesurvey/admin/admin.php?sid=63296

Archivo Edición Ver Favoritos Herramientas Ayuda

Favoritos Campus virtual. Sistema d... Centro de Atención al Usu... LimeSurvey

Página Seguridad

LimeSurvey

Administración -- Autenticado/a como: eam039

Encuestas: Encuesta de Satisfacción de los

Encuesta Encuesta de Satisfacción de los Usuarios. Servicio de Tecnologías de la Información y las Comunicaciones. (ID:63296)

Examinar las respuestas de esta encuesta

Por favor seleccione...

Título: Encuesta de Satisfacción de los Usuarios. Servicio de Tecnologías de la Información y las Comunicaciones. (ID:63296)

Dirección web (URL) de la encuesta (Español): <http://encuestas.ual.es:9080/limesurvey/index.php?sid=63296&lang=es>

Descripción: Se encuentra ante la realización de una encuesta para la evaluación de su satisfacción con el Servicio. El cuestionario es anónimo y sus respuestas serán tratadas a nivel estadístico.

Introducción: Muchas gracias por su colaboración.

Administrador/a: Eva Alborch Martínez (eva.alborch@ual.es)

Nº de Fax: -

Fecha y hora de inicio: -

Fecha y hora de expiración: -

Plantilla: default

Idioma predeterminado: Español

Idiomas adicionales: -


Enlace de salida: <http://www.ual.es>


Número de preguntas/secciones: 12/6

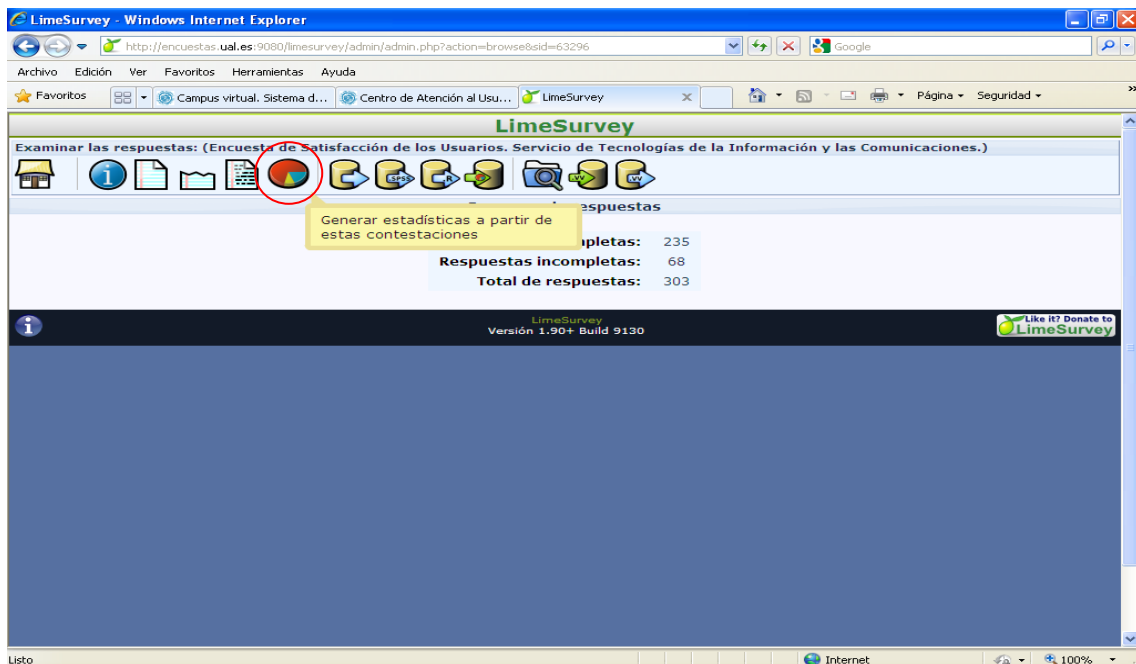
Encuesta actualmente activa: Sí

Nombre de la tabla de la encuesta: lime_survey_63296

http://encuestas.ual.es:9080/limesurvey/admin/admin.php?sid=63296#

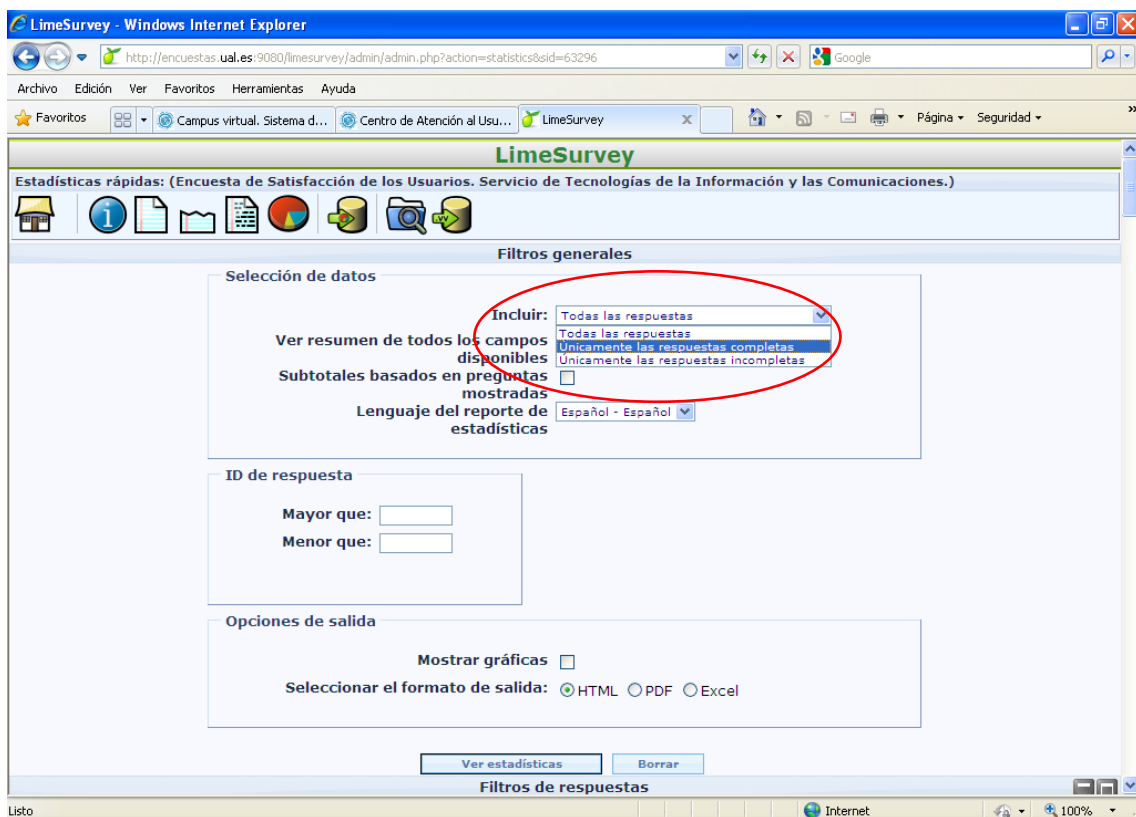
Dentro de esta funcionalidad disponemos de varias opciones, divididas en: mostrar las repuestas, obtener datos estadísticos o exportar los resultados. A través de la opción  (Mostrar todas las contestaciones) es posible consultar todas las respuestas de cada uno de los cuestionarios que se han rellenado hasta la fecha, pudiendo consultar, en su caso, las observaciones que nos hayan podido incluir.

Para realizar el seguimiento del número de encuestas que llevamos hasta el momento, se debe seleccionar el botón  (Generar estadísticas a partir de estas contestaciones).



Los filtros básicos para poder ver el número de encuestas rellenadas hasta el momento consisten en seleccionar las siguientes opciones:

1. En Filtros generales: *“Incluir Únicamente las respuestas completas”*.



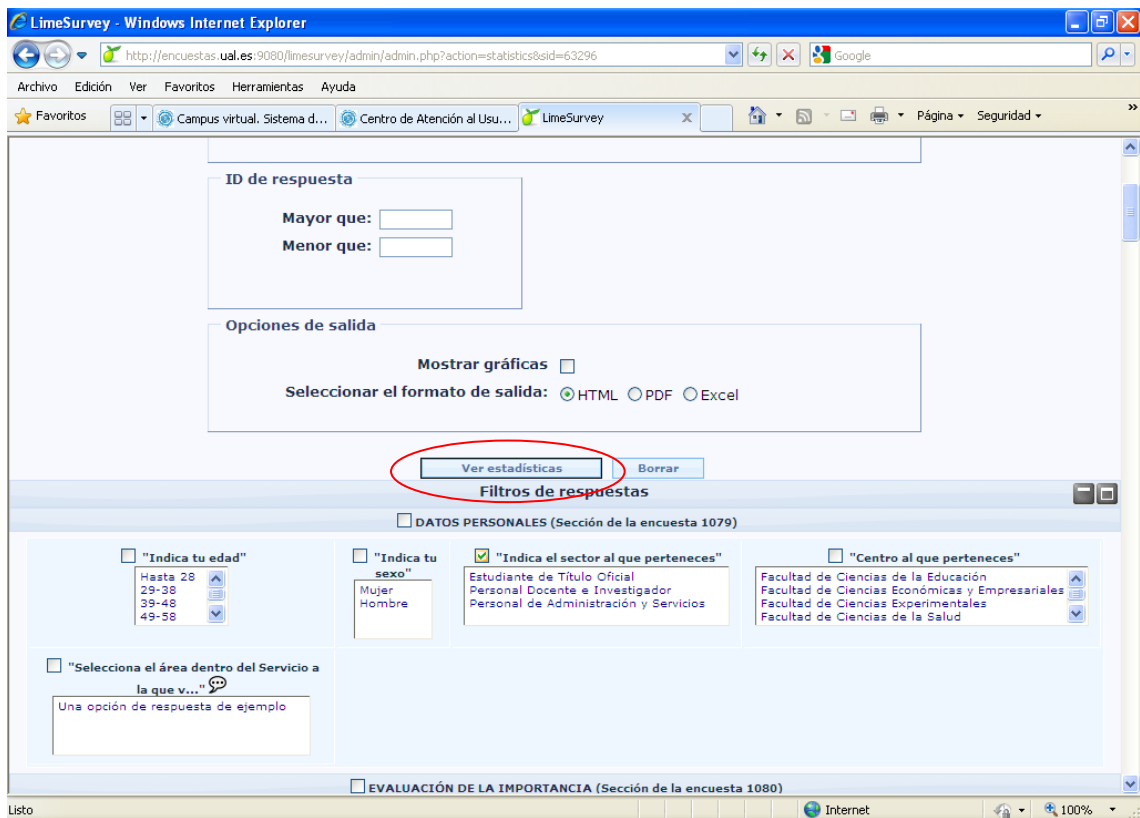
2. En Filtros de respuestas basta con marcar la opción “Indica el sector al que perteneces”, para poder realizar el seguimiento por sectores. En cualquier caso, se pueden incluir todos los datos que se quieran conocer.

The screenshot shows the LimeSurvey administration interface in Internet Explorer. The browser address bar shows the URL: <http://encuestas.ual.es:9080/limesurvey/admin/admin.php?action=statistics&sid=63296>. The page title is "LimeSurvey - Windows Internet Explorer".

The main content area is titled "Filtros de respuestas" (Response filters). It includes several sections:

- ID de respuesta**: Fields for "Mayor que:" and "Menor que:".
- Opciones de salida**: A checkbox for "Mostrar gráficas" and radio buttons for "Seleccionar el formato de salida:" (HTML, PDF, Excel).
- Botones**: "Ver estadísticas" and "Borrar".
- Filtros de respuestas**: A section with a dropdown menu showing "DATOS PERSONALES (Sección de la encuesta 1079)". Below this are several filter categories:
 - "Indica tu edad": A list of age ranges (Hasta 28, 29-38, 39-48, 49-58).
 - "Indica tu sexo": Radio buttons for "Mujer" and "Hombre".
 - "Indica el sector al que perteneces": A list of sectors with a checked checkbox. The list includes: "Estudiante de Título Oficial", "Personal Docente e Investigador", and "Personal de Administración y Servicios". This entire section is circled in red.
 - "Centro al que perteneces": A list of faculties (Facultad de Ciencias de la Educación, Facultad de Ciencias Económicas y Empresariales, Facultad de Ciencias Experimentales, Facultad de Ciencias de la Salud).
- "Selecciona el área dentro del Servicio a la que v...": A text input field with a placeholder "Una opción de respuesta de ejemplo".
- EVALUACIÓN DE LA IMPORTANCIA (Sección de la encuesta 1080)**: A section partially visible at the bottom.

Para ver los datos seleccionados hay que pinchar en el botón *Ver estadísticas*.



Con estas opciones indicadas lo que se obtiene es directamente el número de encuestas que se han realizado dentro de cada sector, con lo que se puede ir comparando con el número de encuestas necesarias que es necesario disponer en cada uno de ellos.

Resultados

Número de registros en esta consulta: 303
Total de registros en esta encuesta: 303
Porcentaje del total: 100.00%

[Revisar](#)

Resumen de campo para Sector
Indica el sector al que perteneces

Opción	Cuenta	Porcentaje
Estudiante de Título Oficial (EST)	8	2.64%
Personal Docente e Investigador (PDI)	133	43.89%
Personal de Administración y Servicios (PAS)	160	52.81%
Sin respuesta	2	0.66%
No completada o No mostrada	0	0.00%

LimeSurvey
Versión 1.90+ Build 9130

Like it? Donate to LimeSurvey

Listo Internet 100%