

UNIVERSIDAD DE ALMERÍA

Calidad Académica Sistema de Garantía de Calidad

Centro

Facultad de Psicología

Informe de Resultados Anuales de Calidad 2020-21

Código del Centro

CEN-04008571

Curso Académico

2020-21

Elaborado

Servicio de Planificación, Evaluación y Calidad



Calidad Académica

Aprobado

*Vicerrectorado de Planificación Estratégica y
Profesorado*



José Joaquín Céspedes

sábado, 8 de enero de 2022

Indicadores del Sistema de Garantía de Calidad







Alcance del Sistema de Garantía de Calidad

Nº	CódMEC	Denominación del Centro/Título	Mble	Mdo	% Medición
1	CEN-04008571	Facultad de Psicología	70	69	99%
2	MEC-2501716	Grado en Psicología (Plan 2010)	83	67	81%
3	MEC-2501503	Grado en Trabajo Social (Plan 2010)	83	51	61%
4	MEC-2503870	Grado en Trabajo Social (Plan 2018)	69	40	58%
5	MEC-4315356	Máster en Investigación en Ciencias del Comportamiento	63	50	79%
6	MEC-4315203	Máster en Psicología General Sanitaria	68	54	79%
7	UAL	Universidad de Almería	70	70	100%








Detalle de los indicadores del Sistema de Garantía de Calidad (Plan de Control de Procesos)

Quejas y Sugerencias 100%








Satisfacción de los recién egresados con el procedimiento de Quejas / Sugerencias en GRADO y MÁSTER

CódMEC		n	N	%	σ	Cumplido	20-21	19-20	18-19	17-18	16-17
CEN-04008571	Facultad de Psicología	42	201	21%	0,96	100% 	3,35	3,18	3,16	3,19	3,50
MEC-2501716	Grado en Psicología (Plan 2010)	20	88	23%	0,88	100% 	3,24	3,31	3,40	2,91	3,27
MEC-2501503	Grado en Trabajo Social (Plan 2010)	9	66	14%	0,93	100% 	3,00	3,41	2,33	2,29	2,67
MEC-2503870	Grado en Trabajo Social (Plan 2018)										
MEC-4315356	Máster en Investigación en Ciencias del Comportamiento	5	14	36%	1,20	100% 	3,60	1,50	4,60	3,50	2,00
MEC-4315203	Máster en Psicología General Sanitaria	8	33	24%	1,10	100% 	3,83	2,50	3,40	3,75	4,00
UAL	Universidad de Almería	581	2619	22%	0,84	100% 	3,45	3,35	3,18	2,90	3,15








Número de Sugerencias de los estudiantes del CENTRO

CódMEC		Cumplido	20-21	19-20	18-19	17-18	16-17
CEN-04008571	Facultad de Psicología	100% 	6	7	7	2	1
MEC-2501716	Grado en Psicología (Plan 2010)	100% 	4	5	4	2	1
MEC-2501503	Grado en Trabajo Social (Plan 2010)	0% 	0	1	2	2	0
MEC-2503870	Grado en Trabajo Social (Plan 2018)	100% 	1	0			
MEC-4315356	Máster en Investigación en Ciencias del Comportamiento	100% 	0	0	0	0	0
MEC-4315203	Máster en Psicología General Sanitaria	100% 	1	1	1	0	0
UAL	Universidad de Almería	86% 	52	92	63	52	7

Número de Quejas de los estudiantes del CENTRO





CódMEC		Cumplido	20-21	19-20	18-19	17-18	16-17
CEN-04008571	Facultad de Psicología	100% 	7	35	17	24	4
MEC-2501716	Grado en Psicología (Plan 2010)	100% 	4	23	7	21	3
MEC-2501503	Grado en Trabajo Social (Plan 2010)	100% 	0	10	8	12	0
MEC-2503870	Grado en Trabajo Social (Plan 2018)	0% 	2	1			
MEC-4315356	Máster en Investigación en Ciencias del Comportamiento	100% 	0	1	0	0	0
MEC-4315203	Máster en Psicología General Sanitaria	100% 	1	0	2	3	1
UAL	Universidad de Almería	100% 	101	379	156	254	65

Número de Quejas Académicas de los estudiantes del CENTRO

CódMEC		Cumplido	20-21	19-20	18-19	17-18	16-17
CEN-04008571	Facultad de Psicología	100% 	7	16	3		
MEC-2501716	Grado en Psicología (Plan 2010)	100% 	6	14	2		
MEC-2501503	Grado en Trabajo Social (Plan 2010)	100% 	0	2	0		
MEC-2503870	Grado en Trabajo Social (Plan 2018)	100% 	0	0			
MEC-4315356	Máster en Investigación en Ciencias del Comportamiento	100% 	0	0	0		
MEC-4315203	Máster en Psicología General Sanitaria	0% 	1	0	1		
UAL	Universidad de Almería	100% 	60	132	32		

Gestión del PAS y el PDI 84%

Número de Profesores excelentes en la evaluación del Programa DOCENTIA en GRADO y MÁSTER

CódMEC		Cumplido	20-21	19-20	18-19	17-18	16-17
CEN-04008571	Facultad de Psicología	100% 	5	3		2	0
MEC-2501716	Grado en Psicología (Plan 2010)	100% 	4	0	1	1	0
MEC-2501503	Grado en Trabajo Social (Plan 2010)	0% 	0	2	1	0	0
MEC-2503870	Grado en Trabajo Social (Plan 2018)	100% 	1	1			

MEC-4315356	Máster en Investigación en Ciencias del Comportamiento	0%		0	0	1	0	0
MEC-4315203	Máster en Psicología General Sanitaria	100%		0	0	0	0	0
UAL	Universidad de Almería	100%		172	73		25	0

• Ratio de Quinquenios en GRADO y MÁSTER

CódMEC	Personal Docente e Investigador	Quinquenios	Cumplido	20-21	19-20	18-19	17-18	16-17	
CEN-04008571	238	518	21%		2,18	2,62	2,48	2,73	2,53
MEC-2501716	142	288	0%		2,03	2,61	2,53	2,93	2,80
MEC-2501503							0,47	0,53	
MEC-2503870	32	28	0%		0,88	1,33			
MEC-4315356	37	124	100%		3,35	3,26	3,23	3,05	3,32
MEC-4315203	27	78	100%		2,89	2,61	2,48	2,64	2,36
UAL	5955	12109	0%		2,03	2,49	2,52	2,88	2,83

• Ratio de Sexenios

CódMEC	Personal Docente e Investigador	Sexenios	Cumplido	20-21	19-20	18-19	17-18	16-17	
CEN-04008571	238	333	100%		1,40	1,38	1,28	1,35	1,17
MEC-2501716	142	191	100%		1,35	1,31	1,22	1,33	1,21
MEC-2501503							0,17	0,16	
MEC-2503870	32	16	0%		0,50	0,83			
MEC-4315356	37	78	100%		2,11	1,85	1,74	1,62	1,66
MEC-4315203	27	48	100%		1,78	1,45	1,30	1,27	1,08
UAL	5955	7697	100%		1,29	1,19	1,06	1,24	1,13

• Ratio de Formación del PDI en GRADO y MÁSTER

CódMEC	PDI	For1	For2	For3	For4	For5	For6	FOTR	Cumplido	20-21	19-20	18-19	17-18	16-17	
CEN-04008571	238	243	1194	242	1620	98	68	583	100%		17,01	13,76	17,42	10,23	9,87
MEC-2501716	142	137	752	164	960	59	43	304	100%		17,03	15,12	17,71	14,67	12,55
MEC-2501503													13,17	5,44	
MEC-2503870	32	40	229	28	240	12	9	59	100%		19,28	4,06			
MEC-4315356	37	38	83	20	240	9	6	20	81%		11,24	10,95	15,37	7,60	12,86
MEC-4315203	27	28	130	30	180	18	10	200	100%		22,07	16,13	30,41	4,55	6,94
UAL	5955	5327	32301	2736	37500	3814	1910	18660	100%		17,17	13,14	14,89	11,46	9,94

• Tasa Sexenios Vivos (solamente para CU, TU, CEU y CD)

CódMEC	Personal Docente e Investigador *	Sexenios Vivos	Cumplido	20-21	19-20	18-19	17-18	16-17	
CEN-04008571	238	99	100%		0,73	0,73	0,74	0,68	0,65
MEC-2501716	142	56	100%		0,74	0,71	0,73	0,68	0,63
MEC-2501503							0,25	0,40	
MEC-2503870	32	6	0%		0,67	1,00			
MEC-4315356	37	23	100%		0,76	0,75	0,71	0,63	0,63
MEC-4315203	27	14	100%		0,70	0,72	0,71	0,65	0,65
UAL	5955	2308	100%		0,75	0,72	0,72	0,69	0,65

Auditoría Interna

100%

• Tasa de Incidencias en Auditoría Interna

CódMEC		Cumplido	20-21	19-20	18-19	17-18	16-17
CEN-04008571	Facultad de Psicología	100%		11%	24%	23%	0%
MEC-2501716	Grado en Psicología (Plan 2010)	100%		0%	13%		0%
MEC-2501503	Grado en Trabajo Social (Plan 2010)	100%		0%	13%		0%
MEC-2503870	Grado en Trabajo Social (Plan 2018)	100%		0%	13%		
MEC-4315356	Máster en Investigación en Ciencias del Comportamiento	100%		0%	13%		0%
MEC-4315203	Máster en Psicología General Sanitaria	100%		0%	13%		0%
UAL	Universidad de Almería	100%		7%	13%		0%

Gestión de expedientes académicos y administrativos

75%

• Número de traslados de expediente salientes del título en GRADO y MÁSTER

CódMEC		Cumplido	20-21	19-20	18-19	17-18	16-17	
CEN-04008571	Facultad de Psicología	100%		13	29	28	12	26
MEC-2501716	Grado en Psicología (Plan 2010)	100%		12	15	14	12	9
MEC-2501503	Grado en Trabajo Social (Plan 2010)	100%		0	14	14	7	7
MEC-2503870	Grado en Trabajo Social (Plan 2018)	100%		0	0			
MEC-4315356	Máster en Investigación en Ciencias del Comportamiento	0%		1	0	0	0	0

MEC-4315203	Máster en Psicología General Sanitaria	100%		0	0	0	0	0
UAL	Universidad de Almería	100%		267	280	282	325	287

• Número de traslados de expediente entrantes del título en GRADO y MÁSTER

CódMEC		Cumplido	20-21	19-20	18-19	17-18	16-17	
CEN-04008571	Facultad de Psicología	50%		9	11	4	10	15
MEC-2501716	Grado en Psicología (Plan 2010)	0%		5	10	4	10	15
MEC-2501503	Grado en Trabajo Social (Plan 2010)	100%		0	0	0	0	0
MEC-2503870	Grado en Trabajo Social (Plan 2018)	100%		4	1			
MEC-4315356	Máster en Investigación en Ciencias del Comportamiento	100%		0	0	0	0	0
MEC-4315203	Máster en Psicología General Sanitaria	100%		0	0	0	0	0
UAL	Universidad de Almería	0%		64	124	50	92	105

Perfiles de ingreso y captación de nuevos estudiantes

100%

• GAP entre sexos en matriculación de nuevo ingreso en GRADO y MÁSTER

CódMEC	Nuevos Matriculados	Hombres	Mujeres	Cumplido	20-21	19-20	18-19	17-18	16-17	
CEN-04008571	266	53	213	100%		60%	461%	48%	23%	16%
MEC-2501716	145	33	112	100%		54%	513%	54%	23%	19%
MEC-2501503	0	0	0							
MEC-2503870	58	5	53	23%		83%	71%			
MEC-4315356	23	5	18	0%		57%	79%	47%	0%	0%
MEC-4315203	40	10	30	100%		50%	214%	38%	39%	0%
UAL	3852	1625	2227	100%		16%	267%	18%	12%	12%

Selección, Admisión y Matrícula

65%

• Número plazas Ofertadas de nuevo ingreso en GRADO

CódMEC		Cumplido	20-21	19-20	18-19	17-18	16-17	
CEN-04008571	Facultad de Psicología	100%		179	210	150	150	150
MEC-2501716	Grado en Psicología (Plan 2010)	30%		129	150	150	150	150
MEC-2501503	Grado en Trabajo Social (Plan 2010)	0%		0	0	0	225	225
MEC-2503870	Grado en Trabajo Social (Plan 2018)	17%		50	60			
UAL	Universidad de Almería	6%		2547	3083	3008	3257	3191

• Ratio de Demanda de plazas para ingresar en GRADO

CódMEC	Oferta de Plazas	Demanda de Plazas	Cumplido	20-21	19-20	18-19	17-18	16-17	
CEN-04008571	179	930	0%		5,20	12,90	13,17	15,63	17,31
MEC-2501716	129	744	0%		5,77	13,22	13,17	15,63	17,31
MEC-2501503	0	0						2,00	1,22
MEC-2503870	50	186	0%		3,72	12,12			
UAL	2547	7445	0%		2,92	8,12	7,29	7,91	6,81

• Nota de corte del cupo general en GRADO


CódMEC		Cumplido	20-21	19-20	18-19	17-18	16-17	
CEN-04008571	Facultad de Psicología	100%		7,98	5,78	7,01	6,90	6,75
MEC-2501716	Grado en Psicología (Plan 2010)	100%		8,98	6,17	7,01	6,90	6,75
MEC-2501503	Grado en Trabajo Social (Plan 2010)	100%		6,99	5,39		5,00	5,00
MEC-2503870	Grado en Trabajo Social (Plan 2018)							
UAL	Universidad de Almería	100%		6,36	6,19	6,05	5,86	5,93

• Nota de corte mayores 25 años en GRADO





CódMEC		Cumplido	20-21	19-20	18-19	17-18	16-17	
CEN-04008571	Facultad de Psicología	0%		5,03	6,05	6,17	5,00	7,88
MEC-2501716	Grado en Psicología (Plan 2010)	9%		5,05	5,67	6,17	5,00	7,88
MEC-2501503	Grado en Trabajo Social (Plan 2010)	57%		5,00	6,42		5,00	5,00
MEC-2503870	Grado en Trabajo Social (Plan 2018)							
UAL	Universidad de Almería	81%		5,21	5,33	5,42	5,28	5,62

• Nota de corte mayores 40 años en GRADO





CódMEC		Cumplido	20-21	19-20	18-19	17-18	16-17	
CEN-04008571	Facultad de Psicología	74%		5,00	5,00	6,08	5,00	5,00
MEC-2501716	Grado en Psicología (Plan 2010)	74%		5,00	5,00	6,08	5,00	5,00
MEC-2501503	Grado en Trabajo Social (Plan 2010)	0%		5,00	5,00		15,67	5,00

MEC-2503870	Grado en Trabajo Social (Plan 2018)							
UAL	Universidad de Almería	43%		5,49	5,81	6,04	7,70	5,22






• Nota de corte mayores 45 años en GRADO

CódMEC		Cumplido	20-21	19-20	18-19	17-18	16-17	
CEN-04008571	Facultad de Psicología	58%		5,00	5,05	6,80	5,00	5,00
MEC-2501716	Grado en Psicología (Plan 2010)	56%		5,00	5,10	6,80	5,00	5,00
MEC-2501503	Grado en Trabajo Social (Plan 2010)	100%		5,00	5,00		5,00	5,00
MEC-2503870	Grado en Trabajo Social (Plan 2018)							
UAL	Universidad de Almería	92%		5,05	5,05	5,23	5,20	5,03






• Nota de corte de Titulados en GRADO

CódMEC		Cumplido	20-21	19-20	18-19	17-18	16-17	
CEN-04008571	Facultad de Psicología	84%		7,41	6,63	8,34	7,71	7,91
MEC-2501716	Grado en Psicología (Plan 2010)	100%		8,12	8,25	8,34	7,71	7,91
MEC-2501503	Grado en Trabajo Social (Plan 2010)	100%		6,70	5,00		5,00	5,00
MEC-2503870	Grado en Trabajo Social (Plan 2018)							
UAL	Universidad de Almería	97%		5,87	5,90	5,85	6,06	5,80





• Número total de matriculados en GRADO

CódMEC		Cumplido	20-21	19-20	18-19	17-18	16-17	
CEN-04008571	Facultad de Psicología	66%		726	838	935	683	663
MEC-2501716	Grado en Psicología (Plan 2010)	67%		610	620	644	683	663
MEC-2501503	Grado en Trabajo Social (Plan 2010)	56%		116	218	291	0	0
MEC-2503870	Grado en Trabajo Social (Plan 2018)	100%		0	0			
UAL	Universidad de Almería	91%		10474	10821	10913	10500	10425





• Número de matriculados de nuevo ingreso en GRADO

CódMEC		Cumplido	20-21	19-20	18-19	17-18	16-17	
CEN-04008571	Facultad de Psicología	100%		203	215	155	159	164
MEC-2501716	Grado en Psicología (Plan 2010)	60%		145	152	155	159	164
MEC-2501503	Grado en Trabajo Social (Plan 2010)	0%		0	0	0	97	130
MEC-2503870	Grado en Trabajo Social (Plan 2018)	60%		58	63			
UAL	Universidad de Almería	56%		2566	2740	2638	2825	3055





• Nota media de ingreso en GRADO

CódMEC		Cumplido	20-21	19-20	18-19	17-18	16-17	
CEN-04008571	Facultad de Psicología	100%		9,44	7,55	7,94	7,97	7,77
MEC-2501716	Grado en Psicología (Plan 2010)	100%		10,31	7,82	7,94	7,97	7,77
MEC-2501503	Grado en Trabajo Social (Plan 2010)						6,96	6,24
MEC-2503870	Grado en Trabajo Social (Plan 2018)	100%		8,56	7,29			
UAL	Universidad de Almería	100%		9,21	8,77	8,75	8,67	8,09




• Número de matriculados de nuevo ingreso en MÁSTER

CódMEC		Cumplido	20-21	19-20	18-19	17-18	16-17	
CEN-04008571	Facultad de Psicología	34%		63	56	78	80	76
MEC-4315356	Máster en Investigación en Ciencias del Comportamiento	100%		23	19	19	16	10
MEC-4315203	Máster en Psicología General Sanitaria	73%		40	37	39	46	47
UAL	Universidad de Almería	100%		1286	1171	969	911	946

• Ratio de Demanda de plazas para ingreso en MÁSTER

CódMEC	Oferta de Plazas	Demanda de Plazas	Cumplido	20-21	19-20	18-19	17-18	16-17	
CEN-04008571	78	457	0%		5,86	18,95	12,64	9,82	8,46
MEC-4315356	35	115	1%		3,29	7,14	3,46	2,94	2,86
MEC-4315203	43	342	0%		7,95	29,54	24,05	16,96	13,69
UAL	1450	5038	0%		3,47	7,19	3,93	4,94	3,34

• Nota media de ingreso en MÁSTER

CódMEC		Cumplido	20-21	19-20	18-19	17-18	16-17	
CEN-04008571	Facultad de Psicología	100%		7,83	7,84	5,92	5,78	5,98
MEC-4315356	Máster en Investigación en Ciencias del Comportamiento	100%		7,56	7,39	5,79		6,58
MEC-4315203	Máster en Psicología General Sanitaria	100%		8,10	8,29	6,14	5,67	5,38

UAL	Universidad de Almería	100%		7,43	7,35	6,09	6,30	6,14
-----	------------------------	------	--	------	------	------	------	------

• Número total de matriculados en MÁSTER

CódMEC		Cumplido	20-21	19-20	18-19	17-18	16-17
CEN-04008571	Facultad de Psicología	98%		113	97	130	
MEC-4315356	Máster en Investigación en Ciencias del Comportamiento	100%		31	22	28	
MEC-4315203	Máster en Psicología General Sanitaria	100%		82	75	80	
UAL	Universidad de Almería	100%		1802	1617	1459	

Acogida y Orientación Académica

100%

• Satisfacción con la acogida y la orientación académica en GRADO y MÁSTER

CódMEC		n	N	%	σ	Cumplido	20-21	19-20	18-19	17-18	16-17	
CEN-04008571	Facultad de Psicología	42	201	21%	0,96	100%		3,55	3,36	2,87	3,02	3,69
MEC-2501716	Grado en Psicología (Plan 2010)	20	88	23%	0,88	85%		3,20	3,65	2,92	2,69	3,94
MEC-2501503	Grado en Trabajo Social (Plan 2010)	9	66	14%	0,93	100%		3,56	3,20	2,09	2,63	2,45
MEC-2503870	Grado en Trabajo Social (Plan 2010)											
MEC-4315356	Máster en Investigación en Ciencias del Comportamiento	5	14	36%	1,20	99%		3,40	3,33	3,57	3,33	
MEC-4315203	Máster en Psicología General Sanitaria	8	33	24%	1,10	100%		4,50	2,75	4,00	4,17	3,71
UAL	Universidad de Almería	581	2619	22%	0,84	100%		3,58	3,47	3,38	3,21	3,33

Planificación y Desarrollo de la enseñanza

100%

• Satisfacción de los estudiantes con la labor docente de los profesores en GRADO y MÁSTER

CódMEC		n	N	%	σ	Cumplido	20-21	19-20	18-19	17-18	16-17	
CEN-04008571	Facultad de Psicología	2029	6412	32%	0,84	100%		4,48	4,35	4,45	4,44	4,41
MEC-2501716	Grado en Psicología (Plan 2010)	1348	4501	30%	0,85	100%		4,47	4,37	4,45	4,42	4,40
	1er Curso	596	1340	44%	0,73	100%		4,55	4,44	4,53	4,41	4,33
	2do Curso	278	1507	18%	0,85	100%		4,46	4,11	4,24	4,39	4,37
	3er Curso	415	1264	33%	1,00	83%		4,36	4,54	4,56	4,43	4,49
	4to Curso	59	390	15%	0,79	100%		4,52	4,57	4,31	4,62	4,42
MEC-2501503	Grado en Trabajo Social (Plan 2010)	138	369	37%	0,92	94%		4,49	4,28	4,45	4,87	4,56
	1er Curso											4,52
	2do Curso								4,46	4,95		4,51
	3er Curso								4,11	4,27	4,75	4,70
	4to Curso	138	369	37%	0,92	80%		4,49	4,41	4,88	4,98	4,46
MEC-2503870	Grado en Trabajo Social (Plan 2010)	459	1059	43%	0,83	100%		4,44	4,37			
	1er Curso	279	538	52%	0,82	100%		4,42	4,37			
	2do Curso	180	521	35%	0,86	100%		4,48				
MEC-4315356	Máster en Investigación en Ciencias del Comportamiento	41	221	19%	0,31	100%		4,86	4,13	4,62	4,77	4,78
	1er Curso	41	221	19%	0,31	100%		4,86	4,13	4,62	4,77	4,78
MEC-4315203	Máster en Psicología General Sanitaria	43	262	16%	0,18	100%		4,91	4,06	4,17	4,10	4,51
	1er Curso	43	262	16%	0,18	100%		4,91	4,02	4,17	4,10	4,51
	3er Curso							4,45				
UAL	Universidad de Almería	44504	163857	27%	0,91	100%		4,35	4,33	4,33	4,35	4,30

Gestión de la movilidad entrante y saliente

65%

• Satisfacción de los estudiantes de movilidad entrante en GRADO y MÁSTER

CódMEC		n	N	%	σ	Cumplido	20-21	19-20	18-19	17-18	16-17	
CEN-04008571	Facultad de Psicología	2	7	29%	0,08	100%		4,83		4,21	4,47	3,93
MEC-2501716	Grado en Psicología (Plan 2010)	2	7	29%	0,08	100%		4,83		4,21	4,47	3,93
MEC-2501503	Grado en Trabajo Social (Plan 2010)									4,69	2,11	
MEC-2503870	Grado en Trabajo Social (Plan 2010)											
MEC-4315356	Máster en Investigación en Ciencias del Comportamiento											
MEC-4315203	Máster en Psicología General Sanitaria											
UAL	Universidad de Almería	44	215	20%	0,82	81%		3,90	4,06	4,10	4,11	3,94

• Satisfacción de los estudiantes de movilidad saliente en GRADO y MÁSTER

CódMEC		n	N	%	σ	Cumplido	20-21	19-20	18-19	17-18	16-17	
CEN-04008571	Facultad de Psicología	4	14	29%	0,84	92%		3,79	4,17	3,82	3,91	3,49
MEC-2501716	Grado en Psicología (Plan 2010)	4	14	29%	0,84	90%		3,79	4,21	3,86	3,91	3,49
MEC-2501503	Grado en Trabajo Social (Plan 2010)								3,80	3,59	4,13	2,78
MEC-2503870	Grado en Trabajo Social (Plan 2010)											
MEC-4315356	Máster en Investigación en Ciencias del Comportamiento											
MEC-4315203	Máster en Psicología General Sanitaria											
UAL	Universidad de Almería	117	267	44%	0,74	100%		4,00	3,90	3,82	3,92	3,79

• Satisfacción de los coordinadores de movilidad en GRADO y MÁSTER

CódMEC		n	N	%	σ	Cumplido	20-21	19-20	18-19	17-18	16-17
CEN-04008571	Facultad de Psicología	1	7	14%		100%	4,57	3,57	3,76	2,90	3,54
MEC-2501716	Grado en Psicología (Plan 2010)	1	7	14%		100%	4,57	3,57	3,45	2,90	3,54
MEC-2501503	Grado en Trabajo Social (Plan 2010)								5,00	1,57	2,83
MEC-2503870	Grado en Trabajo Social (Plan 2018)										
MEC-4315356	Máster en Investigación en Ciencia										
MEC-4315203	Máster en Psicología General Sanit										
UAL	Universidad de Almería	49	116	42%	0,80	100%	3,97	3,97	3,88	3,83	3,69

• Número de convenios de movilidad en GRADO y MÁSTER

CódMEC		Cumplido	20-21	19-20	18-19	17-18	16-17
CEN-04008571	Facultad de Psicología	100%	77	94	77	61	60
MEC-2501716	Grado en Psicología (Plan 2010)	3%	51	68	64	61	60
MEC-2501503	Grado en Trabajo Social (Plan 2010)	100%	14	15	13	10	9
MEC-2503870	Grado en Trabajo Social (Plan 2018)	100%	10	10			
MEC-4315356	Máster en Investigación en Ciencias del Comportamiento	100%	0	0	0	0	0
MEC-4315203	Máster en Psicología General Sanitaria	100%	2	1	0	0	0
UAL	Universidad de Almería	96%	1815	2005	1885	1762	1661

• Número de estudiantes de movilidad entrante en GRADO y MÁSTER

CódMEC		Cumplido	20-21	19-20	18-19	17-18	16-17
CEN-04008571	Facultad de Psicología	0%	21	63	84	52	58
MEC-2501716	Grado en Psicología (Plan 2010)	0%	18	43	65	52	58
MEC-2501503	Grado en Trabajo Social (Plan 2010)	0%	2	20	19	20	9
MEC-2503870	Grado en Trabajo Social (Plan 2018)	100%	0	0			
MEC-4315356	Máster en Investigación en Ciencias del Comportamiento	100%	0	0	0	0	0
MEC-4315203	Máster en Psicología General Sanitaria	100%	1	0	0	0	0
UAL	Universidad de Almería	0%	803	1754	1641	1642	1510

• Número de estudiantes de movilidad saliente en GRADO y MÁSTER

CódMEC		Cumplido	20-21	19-20	18-19	17-18	16-17
CEN-04008571	Facultad de Psicología	0%	15	24	46	33	42
MEC-2501716	Grado en Psicología (Plan 2010)	0%	14	21	38	33	42
MEC-2501503	Grado en Trabajo Social (Plan 2010)	0%	0	3	8	9	4
MEC-2503870	Grado en Trabajo Social (Plan 2018)	100%	0	0			
MEC-4315356	Máster en Investigación en Ciencias del Comportamiento	100%	0	0	0	0	0
MEC-4315203	Máster en Psicología General Sanitaria	100%	1	0	0	0	0
UAL	Universidad de Almería	0%	238	423	444	458	505

Gestión de las prácticas externas

94% 

• Satisfacción de los estudiantes con las prácticas externas en GRADO y MÁSTER

CódMEC		n	N	%	σ	Cumplido	20-21	19-20	18-19	17-18	16-17
CEN-04008571	Facultad de Psicología	44	244	18%	0,99	77%	3,80	3,93	4,11	4,00	3,88
MEC-2501716	Grado en Psicología (Plan 2010)	20	106	19%	0,65	100%	4,18	4,30	4,18	4,06	4,04
MEC-2501503	Grado en Trabajo Social (Plan 2010)	10	66	15%	1,31	8%	3,18	3,89	3,86	3,89	3,96
MEC-2503870	Grado en Trabajo Social (Plan 2018)										
MEC-4315356	Máster en Investigación en Ciencia										
MEC-4315203	Máster en Psicología General Sanit	14	72	19%	0,94	86%	3,69	3,55	4,33	3,83	3,53
UAL	Universidad de Almería	686	3426	20%	0,80	100%	4,11	3,91	3,89	3,79	3,78

• Satisfacción de los tutores internos con las prácticas externas en GRADO y MÁSTER

CódMEC		n	N	%	σ	Cumplido	20-21	19-20	18-19	17-18	16-17
CEN-04008571	Facultad de Psicología	23	95	24%	0,68	100%	4,23	4,31	4,05	4,11	4,18
MEC-2501716	Grado en Psicología (Plan 2010)	12	40	30%	0,60	100%	4,32	4,34	4,05	4,12	4,18
MEC-2501503	Grado en Trabajo Social (Plan 2010)							4,65		5,00	4,18
MEC-2503870	Grado en Trabajo Social (Plan 2018)	5	34	15%	0,65	100%	3,83				
MEC-4315356	Máster en Investigación en Ciencia										
MEC-4315203	Máster en Psicología General Sanit	6	21	29%	0,85	100%	4,37	4,13	4,03	4,05	
UAL	Universidad de Almería	119	520	23%	0,78	100%	4,20	4,07	3,94	4,01	4,16

• Satisfacción de los tutores externos con las prácticas externas en GRADO y MÁSTER

CódMEC		n	N	%	σ	Cumplido	20-21	19-20	18-19	17-18	16-17
CEN-04008571	Facultad de Psicología	58	162	36%	0,61	100%	4,34	4,07	4,16	4,25	4,10
MEC-2501716	Grado en Psicología (Plan 2010)	23	62	37%	0,47	100%	4,48	4,25	4,16	4,19	4,10
MEC-2501503	Grado en Trabajo Social (Plan 2010)							3,98	4,05	3,63	3,79
MEC-2503870	Grado en Trabajo Social (Plan 2018)	26	59	44%	0,72	100%	4,12				
MEC-4315356	Máster en Investigación en Ciencia										
MEC-4315203	Máster en Psicología General Sanit	9	41	22%	0,29	100%	4,63	4,21	4,42	4,43	
UAL	Universidad de Almería	413	1363	30%	0,73	100%	4,26	4,24	4,08	4,07	3,99

• Número de convenios para prácticas externas en GRADO y MÁSTER

CódMEC		Cumplido	20-21	19-20	18-19	17-18	16-17
CEN-04008571	Facultad de Psicología	100%	162	138	166	61	91
MEC-2501716	Grado en Psicología (Plan 2010)	22%	62	52	90	61	91
MEC-2501503	Grado en Trabajo Social (Plan 2010)	100%	51	63	46	10	54
MEC-2503870	Grado en Trabajo Social (Plan 2018)	100%	0	0			
MEC-4315356	Máster en Investigación en Ciencias del Comportamiento	100%	0	0	0	0	0
MEC-4315203	Máster en Psicología General Sanitaria	100%	49	23	30	0	0
UAL	Universidad de Almería	100%	1785	1143	1503	1762	1407

• Número de tutores internos de prácticas externas en GRADO y MÁSTER

CódMEC		Cumplido	20-21	19-20	18-19	17-18	16-17
CEN-04008571	Facultad de Psicología	100%	89	49	46	56	39
MEC-2501716	Grado en Psicología (Plan 2010)	100%	42	27	40	40	39
MEC-2501503	Grado en Trabajo Social (Plan 2010)	0%	6	7	4	19	20
MEC-2503870	Grado en Trabajo Social (Plan 2018)	100%	0	0			
MEC-4315356	Máster en Investigación en Ciencias del Comportamiento	100%	0	0	0	0	0
MEC-4315203	Máster en Psicología General Sanitaria	100%	41	15	2	16	0
UAL	Universidad de Almería	100%	616	461	298	399	378

• Número de tutores externos de prácticas externas en GRADO y MÁSTER

CódMEC		Cumplido	20-21	19-20	18-19	17-18	16-17
CEN-04008571	Facultad de Psicología	100%	179	135	155	142	81
MEC-2501716	Grado en Psicología (Plan 2010)	0%	51	29	61	110	81
MEC-2501503	Grado en Trabajo Social (Plan 2010)	0%	59	80	66	114	82
MEC-2503870	Grado en Trabajo Social (Plan 2018)	100%	0	0			
MEC-4315356	Máster en Investigación en Ciencias del Comportamiento	100%	0	0	0	0	0
MEC-4315203	Máster en Psicología General Sanitaria	100%	69	26	28	32	0
UAL	Universidad de Almería	100%	3198	2334	1018	1693	954

• Ratio de puestos ofertados de prácticas externas en GRADO y MÁSTER




CódMEC	Oferta de Prácticas	Alumnos Matriculados Prácticas	Cumplido	20-21	19-20	18-19	17-18	16-17
CEN-04008571	305	250	80%	1,2	1,8	1,3	1,0	1,1
MEC-2501716	133	106	20%	1,3	2,5	1,5	0,9	1,1
MEC-2501503	75	69	0%	1,1	1,3	1,4	1,9	1,2
MEC-2503870	0	0						
MEC-4315356	0	0						
MEC-4315203	97	75	100%	1,3	2,0	0,5	1,1	
UAL	9224	4018	77%	2,3	5,1	1,7	1,4	1,4

Evaluación del Aprendizaje








96% 

• Tasa de Éxito en GRADO y MÁSTER








CódMEC	Créditos Presentados	Créditos Superados	Cumplido	20-21	19-20	18-19	17-18	16-17
CEN-04008571	46944	44955	100%	96%	96%	90%	89%	92%
MEC-2501716	31314	29724	100%	95%	95%	86%	88%	91%
1er Curso					92%	73%	79%	84%
2do Curso					93%	86%	89%	93%
3er Curso					98%	91%	89%	94%
4to Curso					97%	96%	96%	93%
MEC-2501503	4536	4458	100%	98%	98%	95%	97%	91%
1er Curso					97%	90%	96%	86%
2do Curso					98%	93%	95%	89%
3er Curso					96%	93%	98%	94%
4to Curso					99%	100%	100%	97%
MEC-2503870	6774	6534	100%	96%	93%			

1er Curso MEC-4315356	1026	948	70%		92%	93%	100%	97%	98%	100%
1er Curso MEC-4315203	3294	3291	100%		100%	100%	100%	97%	98%	100%
1er Curso						100%	100%	100%	100%	
2do Curso						100%	100%	100%	100%	
UAL	605392	542345	100%		90%	92%	87%	88%	87%	






• Tasa de Rendimiento en GRADO y MÁSTER

CódMEC	Créditos Matriculados	Créditos Superados	Cumplido	20-21	19-20	18-19	17-18	16-17	
CEN-04008571	50433	44955	100%		89%	91%	82%	83%	84%
MEC-2501716	33432	29724	100%		89%	89%	77%	81%	83%
1er Curso						86%	62%	71%	74%
2do Curso						87%	78%	81%	86%
3er Curso						94%	85%	83%	87%
4to Curso						92%	89%	90%	86%
MEC-2501503	4974	4458	94%		90%	94%	90%	94%	85%
1er Curso						84%	83%	92%	79%
2do Curso						90%	88%	93%	85%
3er Curso						94%	87%	95%	88%
4to Curso						96%	95%	97%	92%
MEC-2503870	6948	6534	100%		94%	86%			
1er Curso						86%			
MEC-4315356	1551	948	0%		61%	77%	82%	71%	87%
1er Curso						77%	82%	71%	87%
MEC-4315203	3528	3291	79%		93%	98%	97%	98%	95%
1er Curso						100%	100%	100%	97%
2do Curso						94%	93%	95%	93%
UAL	694979	542345	100%		78%	83%	74%	75%	75%

• Tasa de Expectativas de GRADO y MÁSTER

CódMEC	Créditos Matriculados	Créditos Presentados	Cumplido	20-21	19-20	18-19	17-18	16-17	
CEN-04008571	50433	46944	100%		93%	95%	92%	92%	92%
MEC-2501716	33432	31314	100%		94%	95%	90%	92%	91%
1er Curso						94%	85%	91%	88%
2do Curso						93%	91%	91%	93%
3er Curso						96%	93%	93%	92%
4to Curso						95%	92%	94%	93%
MEC-2501503	4974	4536	79%		91%	97%	94%	97%	94%
1er Curso						87%	92%	96%	92%
2do Curso						92%	94%	98%	96%
3er Curso						97%	94%	97%	94%
4to Curso						97%	96%	98%	95%
MEC-2503870	6948	6774	100%		97%	92%			
1er Curso						92%			
MEC-4315356	1551	1026	13%		66%	77%	85%	72%	87%
1er Curso						77%	85%	72%	87%
MEC-4315203	3528	3294	79%		93%	98%	97%	98%	96%
1er Curso						100%	100%	100%	97%
2do Curso						94%	93%	95%	93%
UAL	694979	605392	100%		87%	90%	85%	85%	86%

• Tasa de Excelencia académica de GRADO y MÁSTER

CódMEC	NP	Sus	Apr	Not	Sob	MH	SC	Cumplido	20-21	19-20	18-19	17-18	16-17	
CEN-04008571	563	337	1721	3526	1941	153	1	100%		27%	25%	20%	22%	20%
MEC-2501716	349	265	1305	2441	906	94	1	100%		20%	19%	14%	15%	12%
1er Curso											6%	5%	5%	5%
2do Curso											21%	8%	9%	6%
3er Curso											24%	17%	18%	16%
4to Curso											32%	27%	30%	26%
MEC-2501503	69	13	137	283	184	5	0	100%		30%	26%	17%	19%	11%
1er Curso											5%	2%	16%	10%
2do Curso											13%	15%	17%	9%
3er Curso											16%	12%	16%	8%
4to Curso											39%	27%	30%	20%
MEC-2503870	29	40	243	578	244	24	0	100%		24%	18%			
1er Curso											18%			
MEC-4315356	64	18	24	58	107	12	0	100%		54%	48%	44%	40%	79%

1er Curso MEC-4315203	52	1	12	166	500	18	0	100%		74%	48%	44%	40%	79%
1er Curso											73%	65%	69%	63%
2do Curso											74%	65%	68%	61%
UAL	13996	10064	27281	36920	21122	1589	212	100%		23%	23%	21%	20%	21%

• Tasa de Graduación en GRADO y MÁSTER

CódMEC	Graduados en plazo	Cohorte Inicial	Cumplido	20-21	19-20	18-19	17-18	16-17	
CEN-04008571	245	337	100%		73%	70%	73%	75%	51%
MEC-2501716	98	143	100%		69%	63%	68%	65%	50%
MEC-2501503	90	129	100%		70%	73%	65%	73%	64%
MEC-2503870	0	0							
MEC-4315356	13	19	15%		68%	58%	80%	100%	90%
MEC-4315203	44	46	100%		96%	96%	100%	90%	
UAL	2251	3787	100%		59%	56%	56%	57%	57%

• Tasa de Abandono en GRADO y MÁSTER

CódMEC	Traslado.Inter	Traslado.Exter	OtraCausa	Matrícula	Cumplido	20-21	19-20	18-19	17-18	16-17	
CEN-04008571	7	6	22	839	100%		3%	4%	6%	11%	18%
MEC-2501716	7	5	15	610	100%		4%	3%	3%	13%	11%
MEC-2501503	0	0	0	116	100%		0%	7%		17%	25%
MEC-2503870	0	0	0	0							
MEC-4315356	0	1	5	31	0%		21%	0%	0%	5%	
MEC-4315203	0	0	2	82	0%		3%	0%	0%	4%	
UAL	81	186	322	12276	100%		5%	5%	5%	16%	16%

• Duración media de los estudios en GRADO

CódMEC		Cumplido	20-21	19-20	18-19	17-18	16-17	
CEN-04008571	Facultad de Psicología	81%		4,7	4,7	4,4	4,6	4,6
MEC-2501716	Grado en Psicología (Plan 2010)	100%		4,7	4,9	4,7	4,6	4,6
MEC-2501503	Grado en Trabajo Social (Plan 2010)	44%		4,8	4,5	4,2		
MEC-2503870	Grado en Trabajo Social (Plan 2018)							
UAL	Universidad de Almería	91%		5,0	5,1	5,0	4,8	4,7

• Duración media de los estudios en MÁSTER (1 año)

CódMEC		Cumplido	20-21	19-20	18-19	17-18	16-17	
CEN-04008571	Facultad de Psicología	100%		1,7	1,6	1,5	2,0	2,2
MEC-4315356	Máster en Investigación en Ciencias del Comportamiento	62%		1,3	1,1	1,4	1,3	1,0
MEC-4315203	Máster en Psicología General Sanitaria	31%		2,2	2,0	2,0	1,8	1,8
UAL	Universidad de Almería	90%		1,5	1,5	1,4	1,6	1,5

• Duración media de los estudios en MÁSTER (2 años)

CódMEC		Cumplido	20-21	19-20	18-19	17-18	16-17
CEN-04008571	Facultad de Psicología						
MEC-4315356	Máster en Investigación en Ciencias del Comportamiento						
MEC-4315203	Máster en Psicología General Sanitaria						
UAL	Universidad de Almería	87%		2,4	2,3	2,3	

• Nota media de los egresados en GRADO

CódMEC		Cumplido	20-21	19-20	18-19	17-18	16-17
CEN-04008571	Facultad de Psicología	100%		7,46	7,48	7,44	7,39
MEC-2501716	Grado en Psicología (Plan 2010)	100%		7,46	7,52	7,45	7,39
MEC-2501503	Grado en Trabajo Social (Plan 2010)	100%		7,45	7,44	7,44	
MEC-2503870	Grado en Trabajo Social (Plan 2018)						
UAL	Universidad de Almería	100%		7,34	7,32	7,26	7,27

• Nota media de los egresados en MÁSTER

CódMEC		Cumplido	20-21	19-20	18-19	17-18	16-17
CEN-04008571	Facultad de Psicología	100%		8,99	8,79	8,55	8,77
MEC-4315356	Máster en Investigación en Ciencias del Comportamiento	100%		8,85	8,55	8,59	8,63
MEC-4315203	Máster en Psicología General Sanitaria	100%		9,13	9,03	9,03	8,91
UAL	Universidad de Almería	99%		8,39	8,39	8,40	8,40

• Número de egresados en GRADO Y MÁSTER

CódMEC		Cumplido	20-21	19-20	18-19	17-18	16-17
CEN-04008571	Facultad de Psicología	68%	251	262	274		
MEC-2501716	Grado en Psicología (Plan 2010)	66%	115	116	131		
MEC-2501503	Grado en Trabajo Social (Plan 2010)	77%	84	103	73		
MEC-2503870	Grado en Trabajo Social (Plan 2018)	100%	0	0			
MEC-4315356	Máster en Investigación en Ciencias del Comportamiento	100%	14	10	17		
MEC-4315203	Máster en Psicología General Sanitaria	100%	38	33	39		
UAL	Universidad de Almería	100%	2832	2903	2456		

• Tasa de Eficiencia en GRADO y MÁSTER

CódMEC	Crédi.Recono	Crédi.Matri	Crédi.Reque	Cumplido	20-21	19-20	18-19	17-18	16-17
CEN-04008571	996	56601	52020	100%	90%	6%	93%	92%	93%
MEC-2501716	398,9	30522	27600	100%	89%	0%	92%	92%	92%
MEC-2501503	483	21738	20160	100%	91%	0%	94%		
MEC-2503870	0	0	0						
MEC-4315356	0	939	840	89%	89%	96%	85%	86%	100%
MEC-4315203	114	3402	3420	90%	97%	99%	99%	99%	100%
UAL	30370	539911	505250	100%	89%	10%	90%	90%	91%

Gestión y revisión de la inserción laboral y orientación profesional

100% 

• Satisfacción de los egresados con la FORMACIÓN RECIBIDA en GRADO y MÁSTER

CódMEC		n	N	%	σ	Cumplido	20-21	19-20	18-19	17-18	16-17
CEN-04008571	Facultad de Psicología	32	257	12%	1,33	100%	3,30	2,91	3,03	3,18	2,93
MEC-2501716	Grado en Psicología (Plan 2010)	13	129	10%	1,23	82%	2,71	2,73	2,63	3,06	2,86
MEC-2501503	Grado en Trabajo Social (Plan 2010)	4	72	6%	1,04	100%	3,54	2,76	3,21	2,38	2,38
MEC-2503870	Grado en Trabajo Social (Plan 2018)										
MEC-4315356	Máster en Investigación en Ciencias del Comportamiento	5	17	29%	1,44	100%	4,36	3,43		3,67	
MEC-4315203	Máster en Psicología General Sanitaria	10	39	26%	1,26	55%	3,43	4,13	3,67	3,51	
UAL	Universidad de Almería	351	2382	15%	1,18	100%	3,28	3,09	3,27	3,08	2,97

• Tasa de inserción laboral (TIL) en GRADO y MÁSTER

CódMEC	Trabajan	Activi.Descono.	Demandantes	Parados	Cumplido	20-21	19-20	18-19	17-18	16-17
CEN-04008571	120	60	77	3	100%	46%	46%	46%	37%	38%
MEC-2501716	46	41	41	3	100%	35%	34%	30%	26%	29%
MEC-2501503	37	9	27	0	100%	51%	56%	53%	49%	36%
MEC-2503870	0	0	0	0						
MEC-4315356	6	8	3	0	49%	35%	29%	38%	53%	
MEC-4315203	31	2	6	0	100%	79%	68%	60%	57%	
UAL	1283	510	495	122	100%	53%	55%	52%	51%	42%

• Tasa de inserción profesional (TIP) en GRADO y MÁSTER

CódMEC	Tasa TIP									
CEN-04008571	Facultad de Psicología									
MEC-2501716	Grado en Psicología (Plan 2010)									
MEC-2501503	Grado en Trabajo Social (Plan 2010)									
MEC-2503870	Grado en Trabajo Social (Plan 2018)									
MEC-4315356	Máster en Investigación en Ciencias del Comportamiento									
MEC-4315203	Máster en Psicología General Sanitaria									
UAL	Universidad de Almería	En fase de implementación para captación dato								

• Tasa de paro registrado (TPR) en GRADO y MÁSTER

CódMEC	Trabajan	Activi.Descono.	Demandantes	Parados	Cumplido	20-21	19-20	18-19	17-18	16-17
CEN-04008571	120	60	77	3	100%	31%	51%	48%	56%	38%
MEC-2501716	46	41	41	3	100%	34%	62%	61%	68%	39%
MEC-2501503	37	9	27	0	100%	37%	43%	45%	49%	51%
MEC-2503870	0	0	0	0						
MEC-4315356	6	8	3	0	100%	18%	57%	38%	26%	
MEC-4315203	31	2	6	0	100%	15%	30%	38%	43%	
UAL	1283	510	495	122	100%	26%	38%	42%	41%	30%

• Número de estudiantes que han abierto Itinerario Personalizado de Inserción en GRADO y MÁSTER

CódMEC	Número de Estudiantes

CEN-04008571	Facultad de Psicología			
MEC-2501716	Grado en Psicología (Plan 2010)			
MEC-2501503	Grado en Trabajo Social (Plan 2010)			
MEC-2503870	Grado en Trabajo Social (Plan 2018)			
MEC-4315356	Máster en Investigación en Ciencias del Comportamiento			
MEC-4315203	Máster en Psicología General Sanitaria			
UAL	Universidad de Almería	En fase de implementación para captación dato		








• Número de egresados el curso anterior que han abierto Itinerario Personalizado de Inserción en GRADO y MÁSTER

CódMEC	Número de Egresados			
CEN-04008571	Facultad de Psicología			
MEC-2501716	Grado en Psicología (Plan 2010)			
MEC-2501503	Grado en Trabajo Social (Plan 2010)			
MEC-2503870	Grado en Trabajo Social (Plan 2018)			
MEC-4315356	Máster en Investigación en Ciencias del Comportamiento			
MEC-4315203	Máster en Psicología General Sanitaria			
UAL	Universidad de Almería	En fase de implementación para captación dato		

Suspensión/extinción del título

100% 








• Número de Quejas relacionadas con la suspensión o extinción

CódMEC	Cumplido	20-21	19-20	18-19	17-18	16-17
CEN-04008571	100% 	0	0	0		
MEC-2501716	100% 	0	0	0		
MEC-2501503	100% 	0	0	0		
MEC-2503870	100% 	0	0			
MEC-4315356	100% 	0	0	0		
MEC-4315203	100% 	0	0	0		
UAL	100% 	0	0	0		








Información pública y difusión

94% 







• Satisfacción del PDI con la información y difusión del título en GRADO y MÁSTER

CódMEC	n	N	%	σ	Cumplido	20-21	19-20	18-19	17-18	16-17
CEN-04008571	46	185	0	1	100% 	4,44	4,26	4,20	4,27	4,27
MEC-2501716	18	78	0	1	100% 	4,24	3,95	4,00	4,28	4,25
MEC-2501503	2	14	0	0	100% 	4,50	5,00	4,00	3,14	
MEC-2503870	7	32	0	0	100% 	4,86	4,00			
MEC-4315356	12	36	0	1	85% 	4,42	4,58	4,42	4,56	4,67
MEC-4315203	7	25	0	1	100% 	4,57	4,44	4,00	3,33	4,17
UAL	902	3847	23%	0,75	100% 	4,29	4,15	4,14	4,15	4,06

• Satisfacción del PAS con la información y difusión del título en GRADO y MÁSTER

CódMEC	n	N	%	σ	Cumplido	20-21	19-20	18-19	17-18	16-17
CEN-04008571	22	169	13%	0,68	100% 	4,40	3,84	4,28	4,03	3,79
MEC-2501716	22	169	13%	0,68	100% 	4,40	3,84	4,28	4,03	3,79
MEC-2501503	22	169	13%	0,68	100% 	4,40	3,84	4,28	4,03	3,79
MEC-2503870	22	169	13%	0,68	100% 	4,40	3,84			
MEC-4315356	22	169	13%	0,68	100% 	4,40	3,84	4,28	4,03	3,79
MEC-4315203	22	169	13%	0,68	100% 	4,40	3,84	4,28	4,03	3,79
UAL	22	169	13%	0,68	100% 	4,40	3,84	4,28	4,03	3,79

• Satisfacción de los estudiantes recién egresados con la información y difusión del título en GRADO y MÁSTER

CódMEC	n	N	%	σ	Cumplido	20-21	19-20	18-19	17-18	16-17
CEN-04008571	42	201	21%	0,96	81% 	3,57	3,88	3,55		
MEC-2501716	20	88	23%	0,88	70% 	3,60	3,75	3,92		
MEC-2501503	9	66	14%	0,93	100% 	3,33	3,75	2,73		
MEC-2503870										
MEC-4315356	5	14	36%	1,20	0% 	3,00	4,75	4,29		
MEC-4315203	8	33	24%	1,10	100% 	4,13	4,17	4,00		
UAL	581	2619	22%	0,84	100% 	3,68	3,85	3,75	3,42	3,53

Recogida de necesidades, expectativas y satisfacción

98% 

• Satisfacción global de estudiantes recién egresados en GRADO y MÁSTER

CódMEC	n	N	%	σ	Cumplido	20-21	19-20	18-19	17-18	16-17
--------	---	---	---	----------	----------	-------	-------	-------	-------	-------

CEN-04008571	Facultad de Psicología	42	201	21%	0,96	100%	●	3,62	3,54	3,47	3,46	3,66
MEC-2501716	Grado en Psicología (Plan 2010)	20	88	23%	0,88	96%	●	3,50	3,72	3,54	3,19	3,69
MEC-2501503	Grado en Trabajo Social (Plan 2010)	9	66	14%	0,93	100%	●	3,60	3,50	2,97	2,83	3,33
MEC-2503870	Grado en Trabajo Social (Plan 2011)											
MEC-4315356	Máster en Investigación en Ciencia	5	14	36%	1,20	65%	●	3,49	3,47	4,04	3,99	3,50
MEC-4315203	Máster en Psicología General Sanitaria	8	33	24%	1,10	100%	●	4,00	3,08	3,89	4,06	3,86
UAL	Universidad de Almería	581	2619	22%	0,84	100%	●	3,64	3,60	3,44	3,34	3,49

• Satisfacción global del PDI en GRADO y MÁSTER

CódMEC		n	N	%	σ	Cumplido	20-21	19-20	18-19	17-18	16-17	
CEN-04008571	Facultad de Psicología	46	185	25%	0,68	100%	●	4,21	4,17	4,14	4,25	4,13
MEC-2501716	Grado en Psicología (Plan 2010)	18	78	23%	0,71	100%	●	3,99	3,85	4,01	4,12	3,84
MEC-2501503	Grado en Trabajo Social (Plan 2010)	2	14	14%	0,21	100%	●	4,24	4,84	3,57	3,31	
MEC-2503870	Grado en Trabajo Social (Plan 2011)	7	32	22%	0,39	100%	●	4,45	4,11			
MEC-4315356	Máster en Investigación en Ciencia	12	36	33%	0,82	75%	●	4,25	4,40	4,43	4,55	4,50
MEC-4315203	Máster en Psicología General Sanitaria	7	25	28%	0,63	100%	●	4,47	4,49	4,19	3,72	4,00
UAL	Universidad de Almería	903	3847	23%	0,79	100%	●	4,12	4,06	4,06	3,99	3,90

• Satisfacción global del PAS en GRADO y MÁSTER

CódMEC		n	N	%	σ	Cumplido	20-21	19-20	18-19	17-18	16-17	
CEN-04008571	Facultad de Psicología	22	169	13%	0,68	100%	●	4,02			3,67	
MEC-2501716	Grado en Psicología (Plan 2010)	22	169	13%	0,68	100%	●	4,02			3,67	
MEC-2501503	Grado en Trabajo Social (Plan 2010)	22	169	13%	0,68	100%	●	4,02			3,67	
MEC-2503870	Grado en Trabajo Social (Plan 2011)	22	169	13%	0,68	100%	●	4,02				
MEC-4315356	Máster en Investigación en Ciencia	22	169	13%	0,68	100%	●	4,02			3,67	
MEC-4315203	Máster en Psicología General Sanitaria	22	169	13%	0,68	100%	●	4,02			3,67	
UAL	Universidad de Almería	22	169	13%	0,68	100%	●	4,02	3,72	4,14	4,09	3,67

• Satisfacción de los empleadores con los EGRESADOS en GRADO y MÁSTER

CódMEC		n	N	%	σ	Cumplido	20-21	19-20	18-19	17-18	16-17
CEN-04008571	Facultad de Psicología	1	7	14%		100%	●	5,00	3,67	4,07	
MEC-2501716	Grado en Psicología (Plan 2010)	1	7	14%		100%	●	5,00	3,50	3,70	
MEC-2501503	Grado en Trabajo Social (Plan 2010)										
MEC-2503870	Grado en Trabajo Social (Plan 2011)										
MEC-4315356	Máster en Investigación en Ciencia										
MEC-4315203	Máster en Psicología General Sanitaria							4,00	4,80		
UAL	Universidad de Almería	17	76	22%	0,74	100%	●	4,13	3,99	3,88	3,31

• Satisfacción de los recién egresados con los recursos materiales en GRADO y MÁSTER

CódMEC		n	N	%	σ	Cumplido	20-21	19-20	18-19	17-18	16-17	
CEN-04008571	Facultad de Psicología	42	201	21%	0,96	88%	●	3,57	3,72	3,83	3,60	3,50
MEC-2501716	Grado en Psicología (Plan 2010)	20	88	23%	0,88	100%	●	3,60	3,90	3,46	3,28	3,44
MEC-2501503	Grado en Trabajo Social (Plan 2010)	9	66	14%	0,93	100%	●	3,33	3,45	3,64	1,78	2,58
MEC-2503870	Grado en Trabajo Social (Plan 2011)											
MEC-4315356	Máster en Investigación en Ciencia	5	14	36%	1,20	0%	●	3,00	4,75	4,57	3,67	3,00
MEC-4315203	Máster en Psicología General Sanitaria	8	33	24%	1,10	100%	●	4,13	3,33	4,71	4,43	4,00
UAL	Universidad de Almería	581	2619	22%	0,84	100%	●	3,68	3,73	3,53		

• Satisfacción del PDI con los recursos materiales en GRADO y MÁSTER

CódMEC		n	N	%	σ	Cumplido	20-21	19-20	18-19	17-18	16-17	
CEN-04008571	Facultad de Psicología	46	185	25%	0,75	100%	●	4,27	4,02	4,30	4,26	4,16
MEC-2501716	Grado en Psicología (Plan 2010)	18	78	23%	0,84	90%	●	3,77	3,77	3,94	3,97	3,72
MEC-2501503	Grado en Trabajo Social (Plan 2010)	2	14	14%	0,24	100%	●	4,00	4,50	4,10	3,21	
MEC-2503870	Grado en Trabajo Social (Plan 2011)	7	32	22%	0,41	100%	●	4,92	4,13			
MEC-4315356	Máster en Investigación en Ciencia	12	36	33%	0,81	100%	●	4,47	4,12	4,62	4,56	4,60
MEC-4315203	Máster en Psicología General Sanitaria	7	25	28%	0,69	100%	●	4,79	4,40	4,45	4,00	4,01
UAL	Universidad de Almería	902	3847	23%	0,75	100%	●	4,24	4,08	4,12	4,06	3,99

• Satisfacción del PAS con los recursos materiales en GRADO y MÁSTER

CódMEC		n	N	%	σ	Cumplido	20-21	19-20	18-19	17-18	16-17
CEN-04008571	Facultad de Psicología	22	169	13%	0,68	100%	●	3,92			3,53
MEC-2501716	Grado en Psicología (Plan 2010)	22	169	13%	0,68	100%	●	3,92			3,53
MEC-2501503	Grado en Trabajo Social (Plan 2010)	22	169	13%	0,68	100%	●	3,92			3,53
MEC-2503870	Grado en Trabajo Social (Plan 2011)	22	169	13%	0,68	100%	●	3,92			

MEC-4315356	Máster en Investigación en Ciencia	22	169	13%	0,68	100%		3,92					3,53
MEC-4315203	Máster en Psicología General Sanit	22	169	13%	0,68	100%		3,92					3,53
UAL	Universidad de Almería	22	169	13%	0,68	100%		3,92	3,33	3,90	4,25	3,53	

• Satisfacción de estudiantes de nuevo ingreso con TUTORÍA de TFG/TFM

CódMEC		n	N	%	σ	Cumplido	20-21	19-20	18-19	17-18	16-17
CEN-04008571	Facultad de Psicología	89	293	30%	0,85	100%		4,13			
MEC-2501716	Grado en Psicología (Plan 2010)	50	131	38%	0,79	100%		4,18			
MEC-2501503	Grado en Trabajo Social (Plan 2010)	19	90	21%	0,97	100%		4,06			
MEC-2503870	Grado en Trabajo Social (Plan 2010)										
MEC-4315356	Máster en Investigación en Ciencia	8	30	27%	0,44	100%		4,61			
MEC-4315203	Máster en Psicología General Sanit	12	42	29%	0,98	100%		3,72			
UAL	Universidad de Almería	1084	4108	26%	0,89	100%		4,09			

Satisfacción con la LABOR DOCENTE del Estudiante

• Resumen de los resultados en la encuesta

Detalle de las medias del conjunto de asignaturas evaluadas obtenidas para cada uno de los ítems.

Nº	Descripción del ítem	\bar{x}
IT1	El/la profesor/a informa sobre los distintos aspectos de la guía docente o programa de la asignatura (objetivos, actividades, contenidos del temario, metodología, bibliografía, sistemas de evaluación,...)	4,50
IT2	Se ajusta a la planificación de la asignatura	4,54
IT3	El/la profesor/a desarrolla adecuadamente las actividades que se realizan en clase	4,47
IT4	Explica con claridad y resalta los contenidos importantes	4,43
IT5	Se interesa por el grado de comprensión de sus explicaciones y resuelve las dudas que se plantean	4,57
IT6	Plantea ejemplos o prácticas que se ajustan a los contenidos de la asignatura	4,52
IT7	Fomenta la comunicación fluida, el diálogo y la participación en clase.	4,40
IT8	Motiva a los estudiantes para que se interesen por la asignatura	4,31
IT9	Es respetuoso/a en el trato con los estudiantes	4,74
IT10	Las actividades desarrolladas (teóricas, prácticas, de trabajo individual, en grupo,...) han contribuido a alcanzar los objetivos de la asignatura	4,39
IT11	Estoy satisfecho/a con la labor docente de este/a profesor/a	4,45

Media (\bar{x})	Media de los ítems de la encuesta/s	4,48
DesEst (σ)	Desviación estándar	0,84
n	Número de respuestas obtenidas	2029
N⁽¹⁾	Número de respuestas potenciales	6412
% Participación	Relación entre el n y N	31,6%

• (1) Matriculados en grupos de teoría

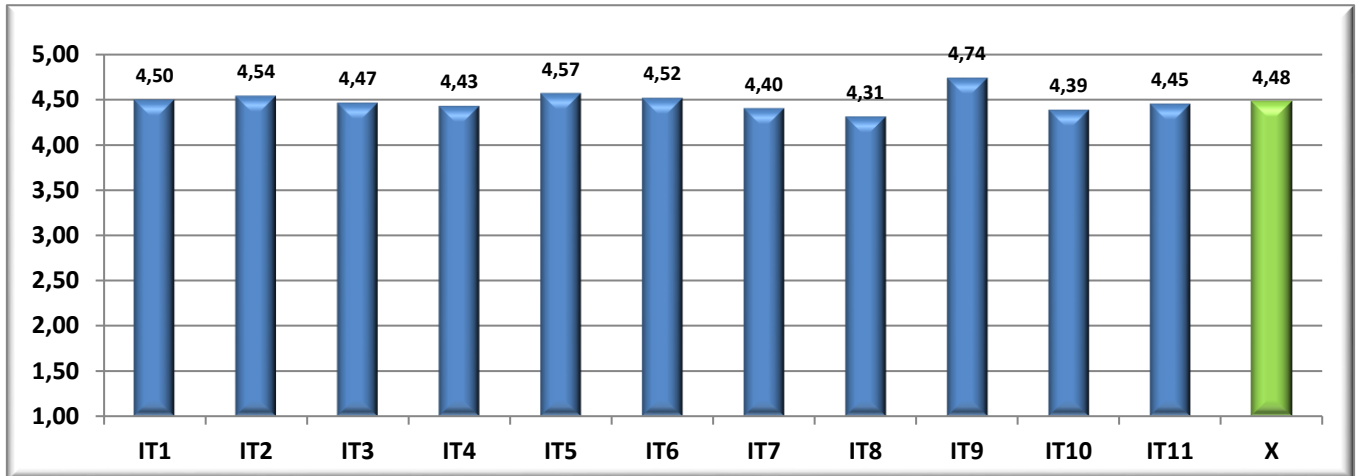
Los ítems anteriores se agrupan en la siguientes dimensiones y subdimensiones:

Dimensión	Subdimensión	\bar{x}
Planificación		4,50
Desarrollo		4,50
	Cumplimiento de la Planificación	4,54
	Metodología docente	4,45
	Patrones de actuación docente	4,51
Resultados		4,42
	Eficacia	4,39

Nota media GLOBAL del Centro

4,48

Descripción gráfica de los **resultados** obtenidos por ítems





Nº	CódMEC	Denominación del Centro/Título	\bar{x}	%	n	N
1	CEN-04008571	Facultad de Psicología	4,48	32%	2029	6412
2	MEC-2501716	Grado en Psicología (Plan 2010)	4,47	30%	1348	4501
3	MEC-2501503	Grado en Trabajo Social (Plan 2010)	4,49	37%	138	369
4	MEC-2503870	Grado en Trabajo Social (Plan 2018)	4,44	43%	459	1059
5	MEC-4315356	Máster en Investigación en Ciencias del Comportamiento	4,86	19%	41	221
6	MEC-4315203	Máster en Psicología General Sanitaria	4,91	16%	43	262
7	UAL	Universidad de Almería	4,35	27%	44504	163857

CódMEC	IT1	IT2	IT3	IT4	IT5	IT6	IT7	IT8	IT9	IT10	IT11	\bar{x}	σ	n	N ⁽¹⁾
CEN-04008571	4,50	4,54	4,47	4,43	4,57	4,52	4,40	4,31	4,74	4,39	4,45	4,48	0,84	2029	6412
MEC-2501716	4,48	4,55	4,48	4,43	4,57	4,50	4,40	4,28	4,74	4,34	4,43	4,47	0,85	1348	4501
1 Curso	4,58	4,60	4,58	4,50	4,66	4,57	4,42	4,41	4,80	4,41	4,56	4,55	0,73	596	1340
A-14101102	4,77	4,91	4,74	4,81	4,83	4,49	4,47	4,57	5,00	4,51	4,74	4,71	0,46	55	151
A-14101110	4,38	4,42	4,43	4,24	4,32	4,44	4,08	3,98	4,44	4,31	4,21	4,30	1,02	63	185
A-14101101	4,72	4,81	4,74	4,67	4,72	4,63	4,53	4,56	4,86	4,49	4,79	4,68	0,40	48	165
A-14101103	4,07	3,93	4,00	3,80	4,13	4,13	4,20	3,80	4,67	3,53	3,93	4,02	1,18	15	162
A-14101104	3,88	4,04	3,75	4,04	4,42	3,88	3,96	3,42	4,58	3,42	3,75	3,92	0,94	24	177
A-14101106	4,62	4,69	4,65	4,55	4,74	4,68	4,46	4,52	4,89	4,51	4,69	4,63	0,62	211	167
A-14101108	4,63	4,42	4,56	4,44	4,65	4,66	4,55	4,54	4,77	4,39	4,49	4,56	0,80	73	169
A-14101107	4,66	4,67	4,70	4,60	4,73	4,61	4,55	4,52	4,83	4,56	4,69	4,65	0,61	107	164
2 Curso	4,48	4,52	4,43	4,43	4,52	4,52	4,39	4,26	4,71	4,40	4,44	4,46	0,85	278	1507
A-14102202	5,00	4,94	4,88	4,69	5,00	5,00	4,81	5,00	5,00	4,94	4,94	4,93	0,13	17	139
A-14102208	4,67	4,60	4,40	4,33	4,40	4,33	4,27	4,33	4,60	4,53	4,40	4,44	1,08	16	148
A-14102218	4,44	4,68	4,65	4,71	4,65	4,74	4,74	4,56	4,97	4,66	4,74	4,64	0,67	36	141
A-14102217	4,50	4,77	4,36	4,45	4,59	4,77	4,68	4,68	4,91	4,59	4,59	4,63	0,48	22	149
A-14102205	3,97	3,91	3,81	3,97	4,09	4,06	3,97	3,79	4,36	3,88	3,91	3,97	1,22	34	153
A-14102105	4,00	4,00	3,75	3,75	3,85	3,85	4,00	3,45	4,35	3,89	3,80	3,88	1,10	22	155
A-14102203	4,67	4,58	4,50	4,58	4,75	4,58	4,67	4,58	4,83	4,58	4,58	4,63	0,78	12	156
A-14102212	4,67	4,84	4,79	4,84	4,79	4,77	4,63	4,44	4,89	4,51	4,77	4,72	0,41	60	165
A-14102216	4,67	4,69	4,60	4,36	4,62	4,52	4,07	4,00	4,81	4,45	4,43	4,47	0,62	43	135
A-14102223	4,27	3,47	4,00	4,00	4,07	4,27	4,07	4,00	3,73	3,93	3,73	3,96	1,38	16	166
3 Curso	4,34	4,49	4,34	4,30	4,47	4,40	4,38	4,12	4,65	4,21	4,24	4,36	1,00	415	1264
A-14103210	4,88	4,91	4,89	4,87	4,89	4,86	4,85	4,79	4,94	4,86	4,89	4,87	0,30	97	122
A-14103211	2,59	3,12	2,58	2,30	2,73	2,66	2,64	2,25	3,32	2,41	2,20	2,62	1,43	48	127
A-14103220	4,40	4,75	4,45	4,55	4,60	4,50	4,30	4,35	4,90	4,35	4,70	4,53	0,53	20	129
A-14103204	3,72	4,33	3,83	3,78	3,94	3,50	3,61	3,28	4,39	3,44	3,61	3,77	0,93	24	133
A-14103209	4,71	4,87	4,76	4,79	4,86	4,81	4,61	4,55	4,91	4,64	4,79	4,74	0,47	73	127
A-14103213	4,85	4,96	4,46	4,54	4,60	4,50	4,56	4,04	4,58	4,52	4,40	4,55	0,55	48	129

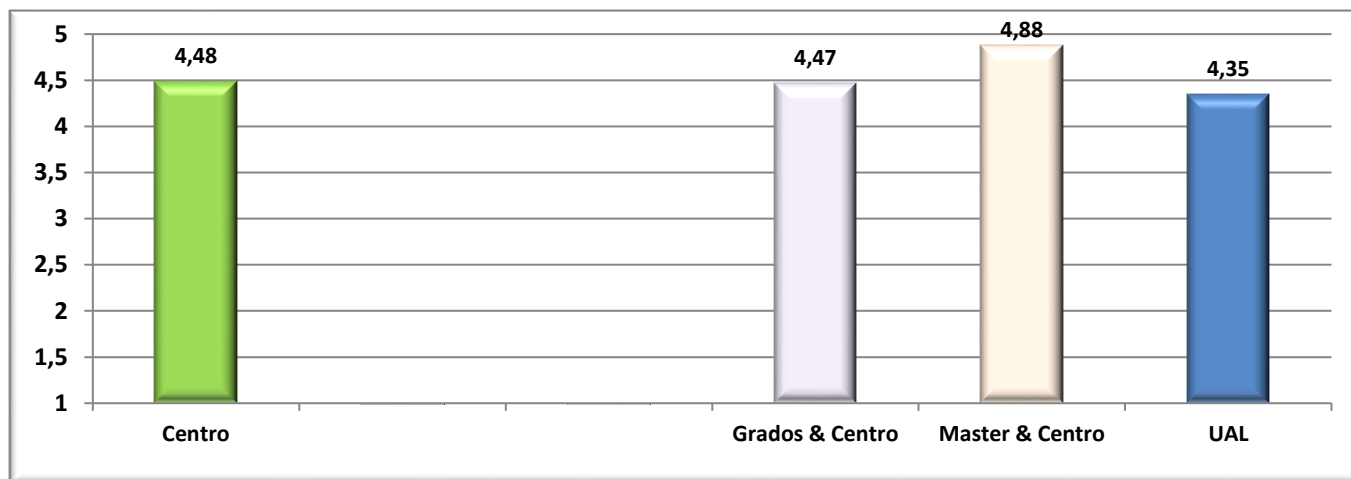
Facultad de Psicología

04008571

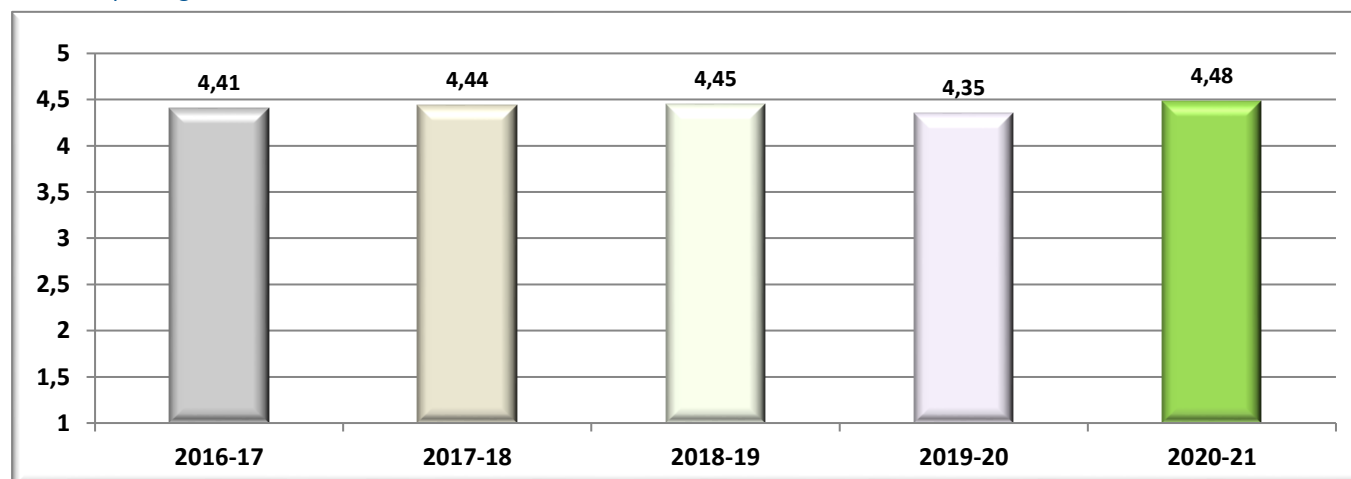
A-14103219	4,44	4,55	4,55	4,36	4,76	4,63	4,73	4,54	5,00	4,32	4,51	4,58	0,57	55	123
A-14103224	4,83	4,83	4,83	4,83	4,83	4,83	4,67	4,67	4,83	4,83	4,67	4,79	0,43	7	113
A-14103206	4,50	4,86	4,64	5,00	4,86	4,79	4,71	4,57	5,00	4,14	4,71	4,71	0,33	14	137
A-14103214	3,43	2,93	3,54	3,43	3,93	4,11	4,21	3,04	4,32	3,21	2,75	3,54	1,10	29	124
4 Curso	4,53	4,55	4,56	4,53	4,65	4,49	4,40	4,36	4,85	4,35	4,47	4,52	0,79	59	390
A-14104207	3,31	3,46	3,50	3,38	3,85	3,54	3,46	3,23	4,62	3,15	3,31	3,52	0,99	15	133
A-14104222	4,71	4,79	4,86	4,71	4,79	4,50	4,43	4,43	4,86	4,50	4,71	4,66	0,52	15	117
A-14104301	5,00	5,00	5,00	5,00	5,00	4,86	4,86	5,00	5,00	5,00	5,00	4,97	0,04	8	50
A-13104306	5,00	5,00	5,00	5,00	5,00	5,00	5,00	5,00	5,00	5,00	5,00	5,00	SV	1	21
A-14104302	5,00	4,90	4,80	4,95	4,95	4,95	4,80	4,80	4,95	4,75	4,85	4,88	0,25	20	69
MEC-4315203	4,88	4,95	4,98	4,98	4,95	4,88	4,85	4,85	4,95	4,88	4,90	4,91	0,18	43	262
1 Curso	4,88	4,95	4,98	4,98	4,95	4,88	4,85	4,85	4,95	4,88	4,90	4,91	0,18	43	262
A-70761101	4,83	4,83	5,00	5,00	5,00	4,83	4,67	5,00	4,83	5,00	4,83	4,89	0,15	6	40
A-70762106	SV	SV	SV	SV	SV	SV	SV	SV	SV	SV	SV	SV	SV	1	40
A-70762110	4,88	5,00	5,00	4,88	4,88	4,88	4,71	4,88	5,00	4,88	5,00	4,91	0,19	10	39
A-70762203	5,00	5,00	5,00	5,00	5,00	5,00	5,00	4,78	5,00	4,78	4,89	4,95	0,15	9	40
A-70762206	4,00	5,00	5,00	5,00	5,00	5,00	5,00	5,00	5,00	5,00	5,00	4,91	0,09	3	41
A-70762204	5,00	5,00	5,00	5,00	5,00	5,00	5,00	5,00	5,00	5,00	5,00	5,00	SV	1	24
A-70762208	5,00	5,00	5,00	5,00	5,00	5,00	4,75	4,75	5,00	4,75	5,00	4,93	0,14	4	18
A-70762209	5,00	4,89	4,89	5,00	4,89	4,67	4,89	4,78	4,89	4,89	4,78	4,87	0,26	9	20
MEC-4315356	4,78	4,85	4,85	4,85	4,93	4,88	4,85	4,80	4,90	4,80	4,90	4,86	0,31	41	221
1 Curso	4,78	4,85	4,85	4,85	4,93	4,88	4,85	4,80	4,90	4,80	4,90	4,86	0,31	41	221
A-70762203	5,00	5,00	5,00	5,00	5,00	5,00	5,00	5,00	5,00	5,00	5,00	5,00	0,00	2	40
A-70762204	4,50	4,50	4,50	5,00	5,00	5,00	5,00	5,00	5,00	4,50	5,00	4,82	0,26	2	24
A-70762208	4,50	4,50	4,50	4,50	4,50	4,50	4,50	4,50	4,50	4,50	4,50	4,50	0,71	2	18
A-70762209	4,71	4,71	4,71	4,57	4,86	4,71	4,71	4,43	4,71	4,57	4,71	4,68	0,50	7	20
A-71132214	5,00	5,00	5,00	5,00	5,00	5,00	5,00	5,00	5,00	5,00	5,00	5,00	SV	1	7
A-71132212	5,00	5,00	5,00	5,00	5,00	5,00	5,00	4,50	5,00	5,00	5,00	4,95	0,06	2	12
A-71132206	4,86	4,86	4,71	4,71	4,86	4,86	4,86	4,86	4,86	4,71	4,86	4,82	0,37	7	13
A-71131101	4,20	4,80	5,00	5,00	5,00	5,00	4,80	5,00	5,00	4,80	5,00	4,87	0,20	5	26
A-71132211	5,00	5,00	5,00	5,00	5,00	4,00	4,00	4,00	5,00	5,00	5,00	4,73	SV	1	7
A-71132213	5,00	5,00	5,00	5,00	5,00	5,00	5,00	5,00	5,00	5,00	5,00	5,00	SV	1	5
A-71132203	5,00	5,00	5,00	5,00	5,00	5,00	5,00	5,00	5,00	5,00	5,00	5,00	0,00	3	13
A-71132204	5,00	5,00	5,00	5,00	5,00	5,00	5,00	5,00	5,00	5,00	5,00	5,00	0,00	4	12
A-71131102	5,00	5,00	5,00	5,00	5,00	5,00	5,00	5,00	5,00	5,00	5,00	5,00	0,00	4	24
MEC-2501503	4,49	4,47	4,36	4,43	4,53	4,53	4,46	4,41	4,76	4,47	4,50	4,49	0,92	138	369
4 Curso	4,49	4,47	4,36	4,43	4,53	4,53	4,46	4,41	4,76	4,47	4,50	4,49	0,92	138	369
A-68104222	4,94	4,70	4,72	4,67	4,91	4,82	4,94	4,94	4,97	4,75	4,91	4,84	0,24	36	70
A-68104202	4,06	4,29	4,00	3,82	4,00	4,06	3,59	3,41	4,88	4,19	4,06	4,03	0,99	17	70
A-68104219	4,87	4,73	4,60	4,80	4,93	4,80	4,87	4,87	5,00	4,73	4,80	4,82	0,34	15	64
A-68104221	4,83	4,88	4,88	4,96	4,92	4,92	4,88	4,79	5,00	4,86	4,92	4,89	0,17	24	69
A-68104304	3,86	3,89	3,77	3,91	3,94	4,11	4,00	3,89	4,23	3,97	3,89	3,95	1,31	37	65
A-68104305	4,67	4,67	4,33	4,67	4,67	4,56	4,44	4,56	4,78	4,50	4,56	4,58	1,08	9	31
MEC-2503870	4,50	4,49	4,39	4,35	4,52	4,50	4,31	4,28	4,71	4,42	4,42	4,44	0,83	459	1059
1 Curso	4,45	4,44	4,36	4,34	4,53	4,50	4,24	4,26	4,71	4,37	4,38	4,42	0,82	279	538
A-68181101	4,73	4,73	4,85	4,63	4,88	4,78	4,83	4,71	5,00	4,66	4,76	4,78	0,44	45	55
A-68181203	4,16	4,32	4,16	4,11	4,05	4,37	3,74	4,26	4,42	4,11	4,21	4,17	0,95	21	65
A-68181102	4,35	3,89	4,22	4,07	4,52	4,37	3,78	3,88	4,67	4,04	4,04	4,17	0,78	27	57
A-68181204	4,55	4,50	4,36	4,30	4,61	4,55	4,23	4,14	4,82	4,43	4,34	4,44	0,57	45	63
A-68181105	4,96	5,00	4,96	5,00	5,00	4,93	5,00	4,96	5,00	5,00	5,00	4,98	0,07	28	61
A-68181103	4,70	4,63	4,67	4,79	4,81	4,70	4,77	4,72	4,86	4,63	4,86	4,74	0,44	44	60
A-68181205	3,62	3,71	3,24	3,50	3,62	3,71	3,26	3,12	3,94	3,36	3,18	3,48	1,00	35	57
A-68181202	4,62	4,76	4,48	4,38	4,66	4,69	4,03	4,31	4,90	4,69	4,66	4,56	0,75	29	59
A-68181201	2,80	3,20	2,60	2,60	3,20	3,20	3,20	3,40	4,00	3,20	3,20	3,15	1,44	5	61
2 Curso	4,57	4,58	4,44	4,37	4,50	4,50	4,42	4,30	4,72	4,49	4,48	4,48	0,86	180	521
A-68182106	4,29	4,24	3,94	3,76	3,94	3,88	3,65	3,18	4,53	4,18	4,06	3,97	0,71	18	56
A-68182107	4,30	4,39	4,17	4,00	4,17	4,35	4,30	4,00	4,57	4,17	4,17	4,24	0,71	24	58
A-68182206	4,83	4,87	4,77	4,80	4,83	4,83	4,70	4,83	4,87	4,77	4,83	4,81	0,74	32	59
A-68182210	4,97	4,88	4,81	4,88	4,94	4,81	4,97	4,78	4,91	4,84	4,88	4,88	0,21	33	60
A-68182209	4,74	4,74	4,65	4,57	4,61	4,57	4,70	4,57	4,87	4,61	4,65	4,66	0,58	23	58
A-68182108	4,57	4,57	4,71	4,29	4,43	4,29	4,43	4,29	4,71	4,43	4,57	4,48	0,77	7	58
A-68182208	4,88	4,94	4,81	4,44	4,88	4,88	4,63	4,56	4,94	4,69	4,69	4,76	0,31	17	60

	Informe de Resultados Anuales de Calidad 2020-21											Código			
	Facultad de Psicología											04008571			
A-68182109	4,93	4,93	4,93	5,00	5,00	5,00	4,93	4,93	5,00	4,93	4,93	4,95	0,17	15	59
A-68182110	2,36	2,64	2,00	2,18	2,55	2,73	2,00	2,09	3,30	2,60	2,20	2,40	1,00	11	53
UAL	4,43	4,46	4,32	4,26	4,41	4,38	4,27	4,13	4,64	4,29	4,31	4,35	0,91	44504	163857

Descripción gráfica de la **comparativa** de resultados



Descripción gráfica de las **tendencias** obtenidas en los últimos 5 años



Satisfacción GLOBAL del Estudiante con el Título

• Resumen de los resultados en la encuesta

A continuación se detalla las **medias generales** obtenidas en los **ítems** de la encuesta de referencia.

Nº	Descripción del ítem	\bar{x}
IT1	La disponibilidad, accesibilidad y utilidad de la información existente en la web de los títulos y otros medios de difusión	3,81
IT2	Los sistemas de acogida al entrar en la UAL y de orientación académica	3,55
IT3	Los procedimientos administrativos que has realizado (matrícula, reconocimiento de créditos, prácticas en empresa, movilidad, orientación profesional..)	3,88
IT4	El procedimiento para presentar quejas, sugerencias y reclamaciones	3,35
IT5	Los resultados académicos que has alcanzado	4,05
IT6	La distribución temporal y la coordinación de contenidos entre asignaturas a lo largo del título	3,40
IT7	La distribución entre contenidos de teoría y de prácticas en el título	3,02

IT8	La atención por parte de los responsables académicos del título (coordinadores de curso, coordinador/a del título, equipo directivo del Centro)	3,69
IT9	La aulas de teoría y los espacios para prácticas (seminarios, laboratorios, aulas de informática..)	3,57
IT10	Mis expectativas antes de comenzar el título eran (1= muy bajas, 5=muy altas)	3,69
IT11	Mi satisfacción general, una vez terminado el título es (1=muy baja, 5=muy alta)	3,57

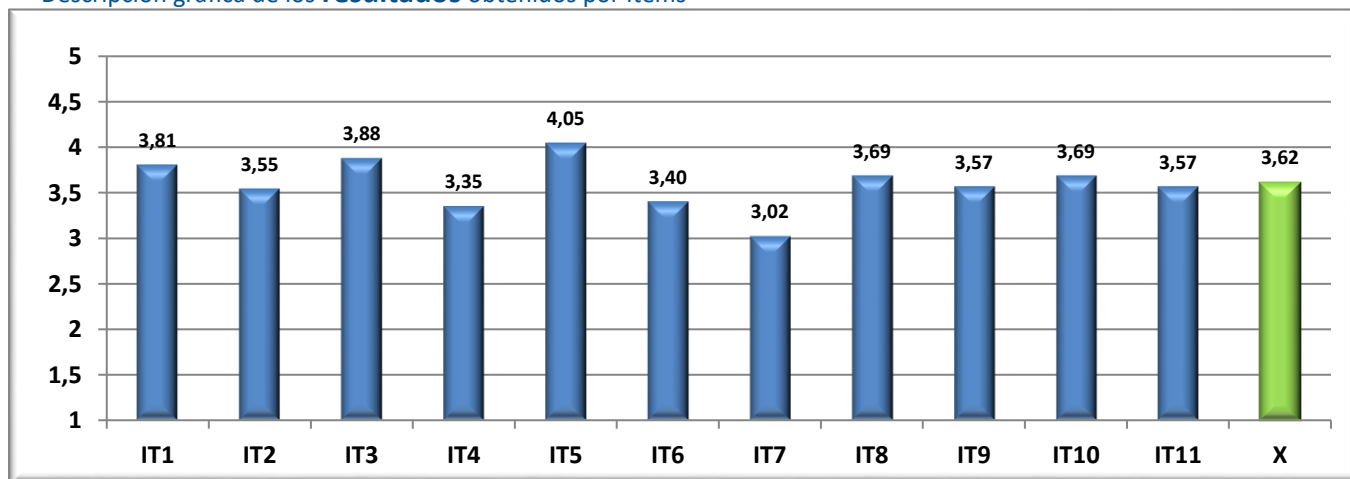
Media (\bar{x})	Media de los ítems de la encuesta	3,62
DesEst (σ)	Desviación estándar	0,96
n	Número de respuestas obtenidas	42
N	Número de respuestas potenciales	201
% Participación	Relación entre el n y N	21%

Resumen final agrupado por dimensiones.

Dimensión	\bar{x}
Atención al Estudiante	3,65
Plan de estudios y desarrollo de la formación	3,37
Recursos materiales y servicios	3,57
Resultados	4,05
Satisfacción general	3,63

Media del Centro
3,62

Descripción gráfica de los **resultados** obtenidos por ítems



• **Detalle de los resultados en la encuesta**

CódMEC	IT1	IT2	IT3	IT4	IT5	IT6	IT7	IT8	IT9	IT10	IT11	\bar{x}	σ	n	N
CEN-04008571	3,81	3,55	3,88	3,35	4,05	3,40	3,02	3,69	3,57	3,69	3,57	3,62	0,96	42	201
MEC-2501716	3,65	3,20	3,95	3,24	3,89	3,30	2,80	3,50	3,60	3,60	3,65	3,50	0,88	20	88
MEC-2501503	3,78	3,56	3,78	3,00	4,22	3,33	2,78	3,78	3,33	3,78	3,78	3,60	0,93	9	66
MEC-4315356	4,00	3,40	3,80	3,60	3,80	3,00	3,00	3,40	3,00	4,60	2,80	3,49	1,20	5	14
MEC-4315203	4,13	4,50	3,88	3,83	4,38	4,00	3,88	4,25	4,13	3,25	3,63	4,00	1,10	8	33
UAL	3,93	3,58	3,90	3,45	3,99	3,29	3,17	3,60	3,68	3,91	3,45	3,64	0,84	581	2619

• **Gráficos descriptivos de los resultados**

Gráfico **comparativa** de resultados

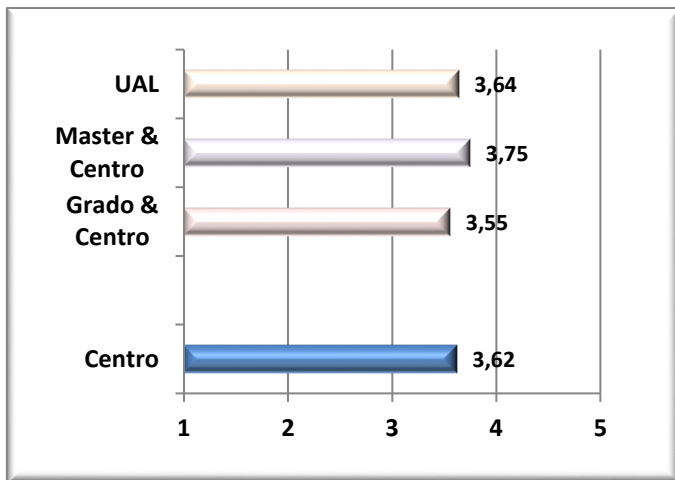
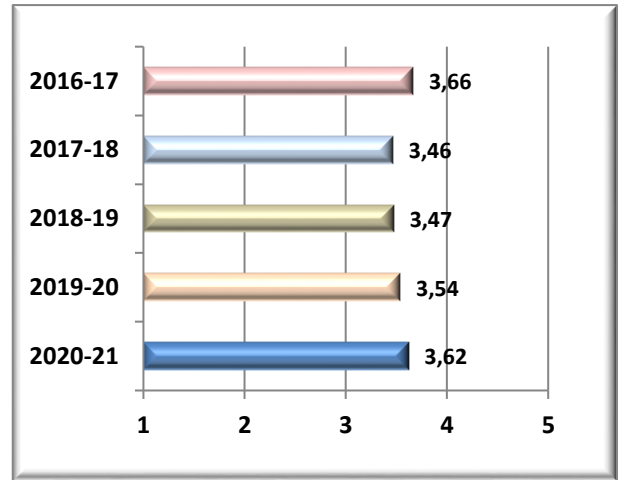


Gráfico de **tendencias** acumuladas



Satisfacción GLOBAL del PDI con el Título

- Resumen de los resultados en la encuesta**

A continuación se detalla las **medias generales** obtenidas en los **ítems** de la encuesta de referencia.

Nº	Descripción del ítem	\bar{x}
IT1	La distribución temporal y coordinación de módulos y/o materias a lo largo del título	4,35
IT2	La distribución en el plan de estudios entre créditos teóricos, prácticos y trabajos del estudiante	4,36
IT3	El tamaño de los grupos	3,80
IT4	La distribución de turnos y los horarios	4,13
IT5	La coordinación en el título (contenidos, cargas de trabajo de los estudiantes, entrega de actividades, evaluaciones etc.)	4,31
IT6	Los conocimientos previos de los estudiantes para afrontar la materia	3,54
IT7	Nivel de asistencia a clase de los estudiantes	3,67
IT8	La orientación y el apoyo ofrecido a los estudiantes	4,37
IT9	Los resultados académicos logrados por los estudiantes (objetivos y competencias alcanzadas)	4,28
IT10	La oferta y el desarrollo de los programas de movilidad	4,35
IT11	La oferta y el desarrollo de las prácticas externas	4,44

Media (\bar{x})	Media de los ítems de la encuesta	4,10
DesEst (σ)	Desviación estándar	0,68
n	Número de respuestas obtenidas	46
N	Número de respuestas potenciales	185
% Participación	Relación entre el n y N	25%

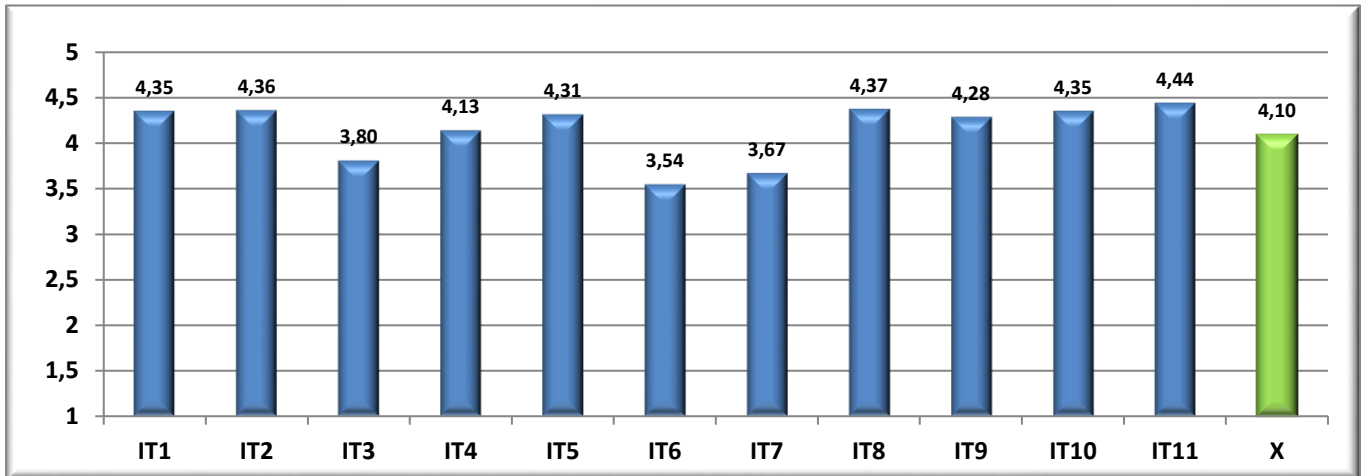
Resumen final agrupado por dimensiones.

Dimensión	\bar{x}
Estudiantes	4,11
Plan de estudios	4,19

Media del Centro

4,10

Descripción gráfica de los resultados obtenidos por ítems



Detalle de los resultados en la encuesta

CódMEC	IT1	IT2	IT3	IT4	IT5	IT6	IT7	IT8	IT9	IT10	IT11	\bar{X}	σ	n	N
CEN-04008571	4,35	4,36	3,80	4,13	4,31	3,54	3,67	4,37	4,28	4,35	4,44	4,10	0,68	46	185
MEC-2501716	4,28	4,17	3,50	4,12	4,18	3,28	3,11	4,13	4,06	4,27	4,38	3,89	0,71	18	78
MEC-2501503	5,00	4,50	3,50	2,50	5,00	3,50	5,00	4,50	4,50	4,00	4,00	4,15	0,21	2	14
MEC-4315356	4,25	4,50	4,33	4,42	4,25	3,25	3,92	4,42	4,08	4,60	5,00	4,16	0,82	12	36
MEC-4315203	4,29	4,50	4,29	4,29	4,43	4,29	4,14	4,67	4,57	4,33	4,57	4,38	0,63	7	25
MEC-2503870	4,57	4,43	3,29	4,00	4,43	4,00	4,00	4,57	4,86	4,33	4,25	4,24	0,39	7	32
UAL	4,16	4,16	3,96	4,06	4,19	3,42	3,91	4,30	3,98	4,08	4,16	4,02	0,79	903	3847

Gráficos descriptivos de los resultados

Gráfico comparativa de resultados

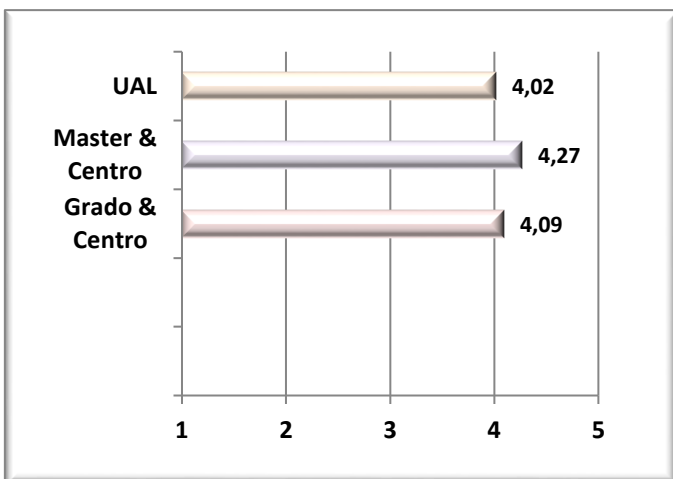
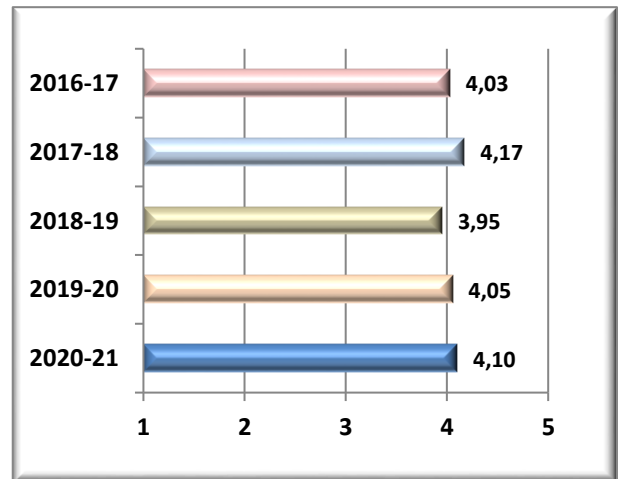


Gráfico de tendencias acumuladas



Satisfacción GLOBAL del PDI con el Título. Continuación

Resumen de los resultados en la encuesta

A continuación se detalla las medias generales obtenidas en los ítems de la encuesta de referencia.

Nº	Descripción del ítem	\bar{X}
IT1	Las aulas para el desarrollo de la docencia teórica	4,32
IT2	Los espacios para docencia práctica (seminarios, laboratorios, aulas TIC,...)	4,23

IT3	La gestión de los procedimientos administrativos del título (asignación de aulas, fechas de exámenes, matriculación, actas,...)	4,37
IT4	La atención del personal de administración y servicios que tiene relación con el título (ARATIES, Departamentos, Centros, Relaciones Internacionales, Prácticas de Empresa, Laboratorios,...)	4,51
IT5	La gestión desarrollada por los agentes responsables del título (Coordinador/a, Comisiones, Equipo Decanal,..)	
IT6	La disponibilidad, accesibilidad y utilidad de la información existente en la web y otros medios de difusión del título	4,44
IT7	El procedimiento para presentar quejas y sugerencias	4,42
IT8	Mis expectativas antes de impartir docencia en el presente curso en el título era (1=muy bajas, 5=muy altas)	4,24
IT9	Mi satisfacción general, una vez terminado el presente curso es (1=muy baja, 5=muy alta)	4,30

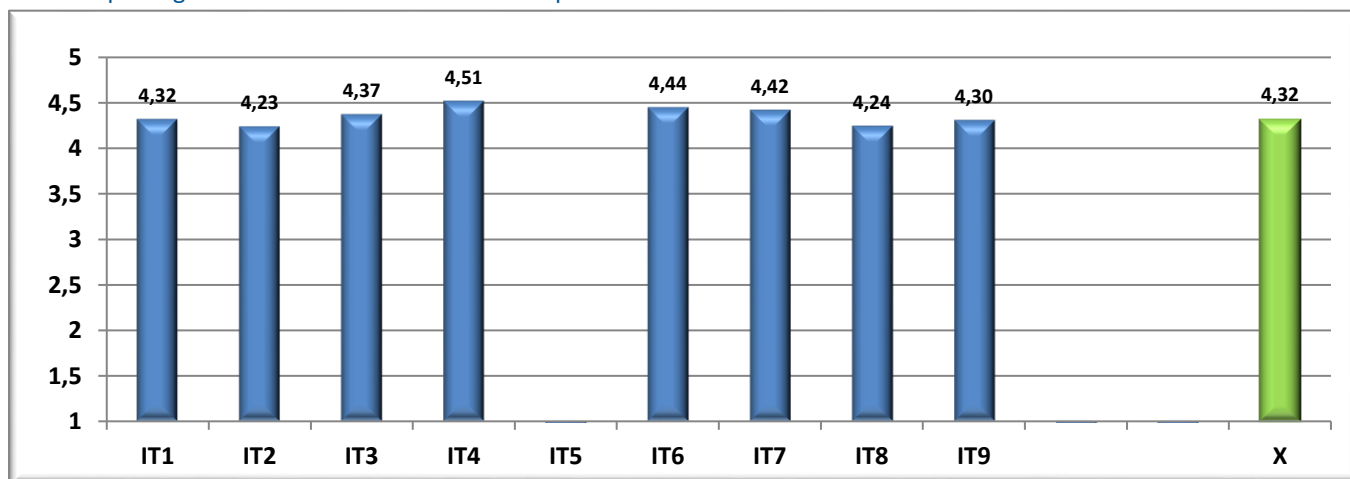
Media (\bar{x})	Media de los ítems de la encuesta	4,32
DesEst (σ)	Desviación estándar	0,75
n	Número de respuestas obtenidas	46
N	Número de respuestas potenciales	0
% Participación	Relación entre el n y N	

Resumen final agrupado por dimensiones.

Dimensión	\bar{x}
Gestión e información	4,43
Infraestructura y recursos	4,27
Satisfacción general	4,27

Media del Centro
4,32

Descripción gráfica de los resultados obtenidos por ítems



• **Detalle de los resultados en la encuesta**

CódMEC	IT1	IT2	IT3	IT4	IT5	IT6	IT7	IT8	IT9	\bar{x}	σ	n	N
CEN-04008571	4,32	4,23	4,37	4,51		4,44	4,42	4,24	4,30	4,32	0,75	46	0
MEC-2501716	4,00	3,54	4,44	4,44		4,24	4,27	4,11	4,00	4,08	0,84	18	0
MEC-2501503	4,00	4,00	4,00	4,00		4,50	5,00	4,50	5,00	4,33	0,24	2	0
MEC-4315356	4,27	4,67	4,10	4,25		4,42	4,56	4,50	4,33	4,34	0,81	12	0
MEC-4315203	4,57	5,00	4,33	4,83		4,57	4,17	4,43	4,57	4,57	0,69	7	0
MEC-2503870	4,83	5,00	4,71	4,86		4,86	4,80	3,86	4,57	4,66	0,41	7	0
UAL	4,28	4,20	4,21	4,38		4,29	4,26	4,16	4,10	4,23	0,75	902	0

• **Gráficos descriptivos de los resultados**

Gráfico **comparativa** de resultados

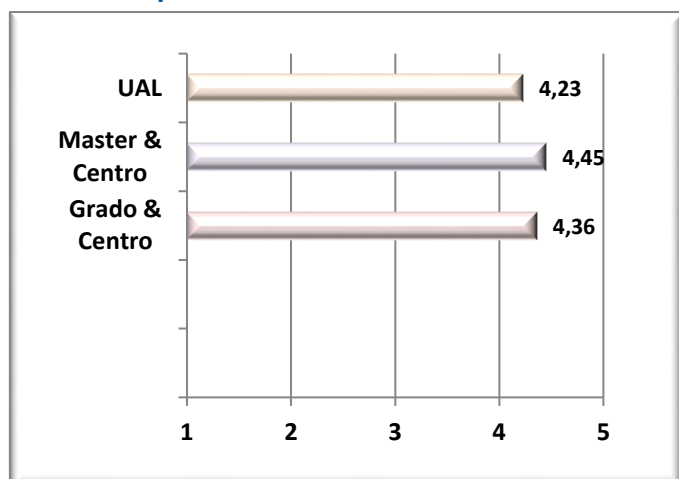
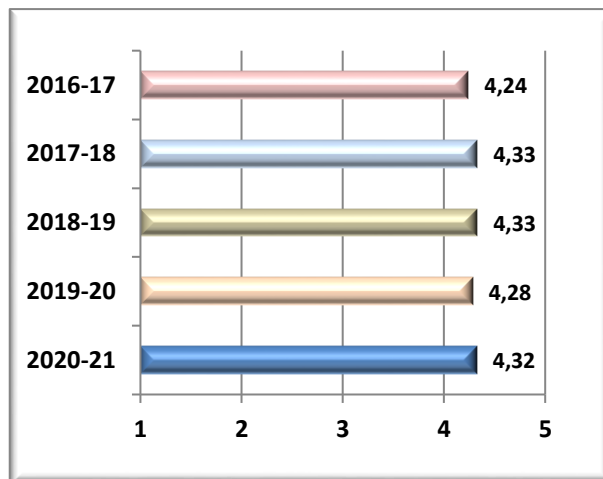


Gráfico de **tendencias** acumuladas



Satisfacción GLOBAL del PAS con el Título

• Resumen de los resultados en la encuesta

A continuación se detalla las **medias generales** obtenidas en los **ítems** de la encuesta de referencia.

Nº	Descripción del ítem	\bar{x}
IT1	La disponibilidad, accesibilidad y utilidad de la información existente en la web de los títulos y otros medios de difusión (Todos)	4,40
IT2	El procedimiento para presentar quejas y sugerencias (Todos)	3,90
IT3	La comunicación y relaciones que se mantiene con los estudiantes o el PDI (Todos)	4,06
IT4	Los sistemas de acogida para los estudiantes al acceder a la UAL (sólo ARATIES)	3,89
IT5	La información y gestión de los procedimientos administrativos que realizan los estudiantes en ARATIES (sólo ARATIES)	4,25
IT6	La información y gestión de la oferta de programas de movilidad para los estudiantes (sólo RR.II.)	4,22
IT7	La información y gestión de la oferta de prácticas en empresa para los estudiantes (sólo SUE)	4,25
IT8	La orientación profesional y la información sobre inserción laboral para los estudiantes (sólo SUE)	4,25
IT9	Las aulas y su equipamiento para el desarrollo de la docencia teórica (sólo conserjerías)	4,14
IT10	Los espacios (seminarios, laboratorios, aulas TIC; ...) y equipamiento así como el tamaño de los grupos de prácticas (sólo apoyos administrativos o técnicos de laboratorio de los departamentos)	3,70
IT11	En general, mi satisfacción GLOBAL con la calidad de los títulos de la UAL (todos)	4,00

Media (\bar{x})	Media de los ítems de la encuesta	4,02
DesEst (σ)	Desviación estándar	0,68
n	Número de respuestas obtenidas	22
N	Número de respuestas potenciales	169
% Participación	Relación entre el n y N	13%

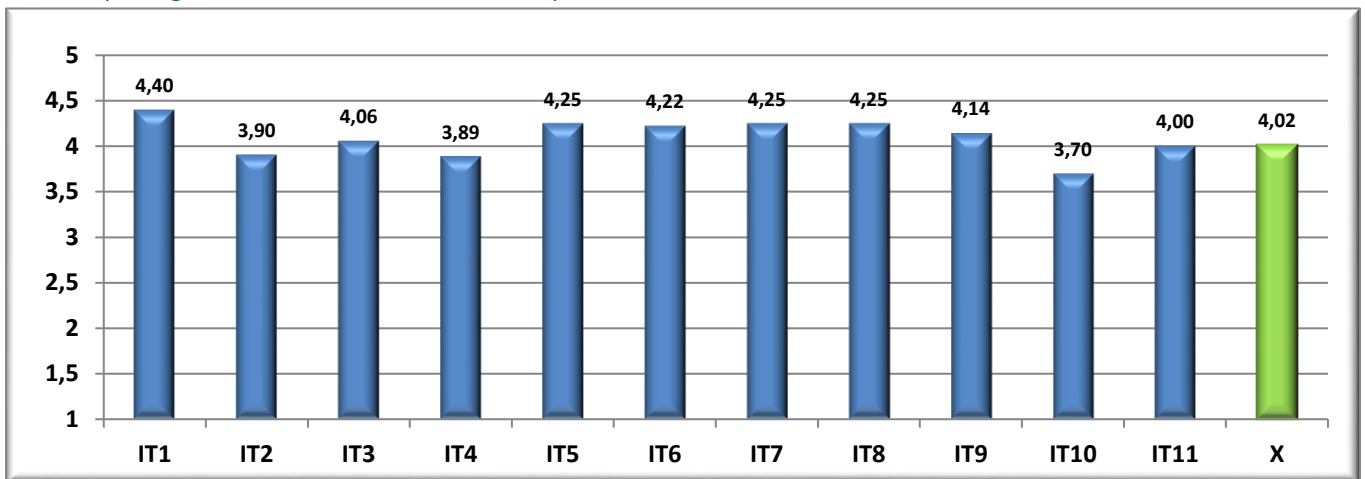
Resumen final agrupado por dimensiones.

Dimensión	\bar{x}
Atención al estudiante	4,17
Gestión e información	4,12
Infraestructuras y Recursos	3,95

Media del Centro

4,02

Descripción gráfica de los resultados obtenidos por ítems



Detalle de los resultados en la encuesta

CódMEC	IT1	IT2	IT3	IT4	IT5	IT6	IT7	IT8	IT9	IT10	IT11	\bar{x}	σ	n	N
CEN-GyM	4,40	3,90	4,06	3,89	4,25	4,22	4,25	4,25	4,14	3,70	4,00	4,02	0,68	22	169
MEC-GRAYMOF	4,40	3,90	4,06	3,89	4,25	4,22	4,25	4,25	4,14	3,70	4,00	4,02	0,68	22	169
UAL	4,40	3,90	4,06	3,89	4,25	4,22	4,25	4,25	4,14	3,70	4,00	4,02	0,68	22	169

Gráficos descriptivos de los resultados

Gráfico comparativa de resultados

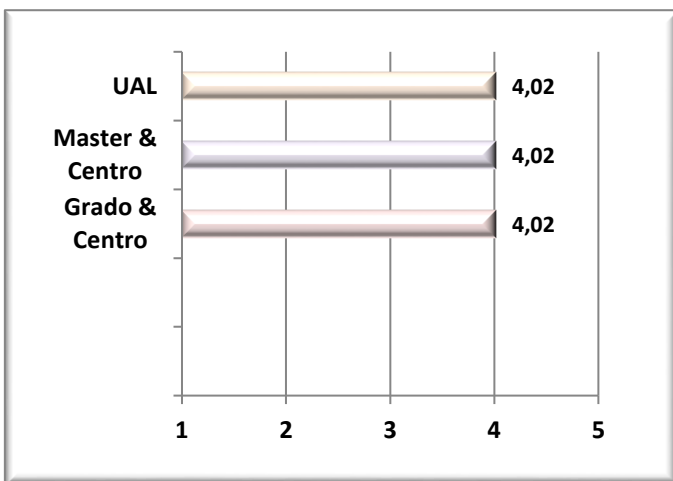
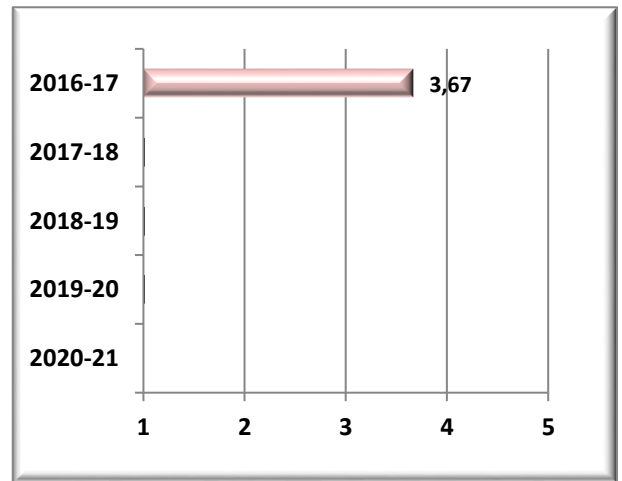


Gráfico de tendencias acumuladas



Satisfacción con la MOVILIDAD Alumnos Entrantes

Resumen de los resultados en la encuesta

A continuación se detalla las medias generales obtenidas en los ítems de la encuesta de referencia.

Nº	Descripción del ítem	\bar{x}
IT1	The UAL Academic Coordinator's work	5,00
IT2	The relationship between your Home Coordinator and your Coordinator at the UAL	4,50
IT3	The work made by the UAL International Office	5,00
IT4	The reception, attention and support received from the UAL	5,00

IT5	Your Home Coordinator's work	5,00
IT6	The academic results that I've achieved at the UAL	4,50
IT7	My expectations before coming to the UAL were (1=very low, 5=very high)	4,50
IT8	My general satisfaction, after concluding my stay at the UAL, is (1=very low, 5=very high)	5,00
IT9	I will recommend the UAL to other students at my home University (1=not at all, 5= a lot)	5,00

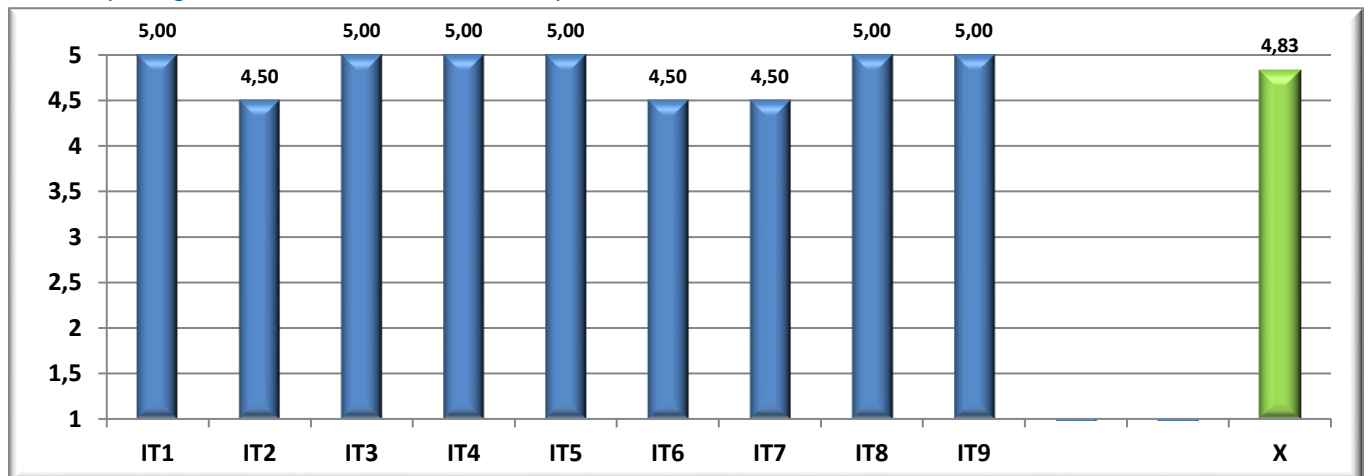
Media (\bar{x})	Media de los ítems de la encuesta	4,83
DesEst (σ)	Desviación estándar	0,08
n	Número de respuestas obtenidas	2
N	Número de respuestas potenciales	7
% Participación	Relación entre el n y N	29%

Resumen final agrupado por dimensiones.

Dimensión	\bar{x}
General	4,83
Resultados	4,50
UAL	4,88
Universidad de origen	5,00

Media del Centro
4,83

Descripción gráfica de los resultados obtenidos por ítems



• **Detalle de los resultados en la encuesta**

CódMEC	IT1	IT2	IT3	IT4	IT5	IT6	IT7	IT8	IT9	\bar{x}	σ	n	N
CEN-04008571	5,00	4,50	5,00	5,00	5,00	4,50	4,50	5,00	5,00	4,83	0,08	2	7
MEC-2501716	5,00	4,50	5,00	5,00	5,00	4,50	4,50	5,00	5,00	4,83	0,08	2	7
UAL	3,93	3,44	3,84	3,79	4,26	3,76	4,10	3,93	4,14	3,90	0,82	44	215

• **Gráficos descriptivos de los resultados**

Gráfico **comparativa** de resultados

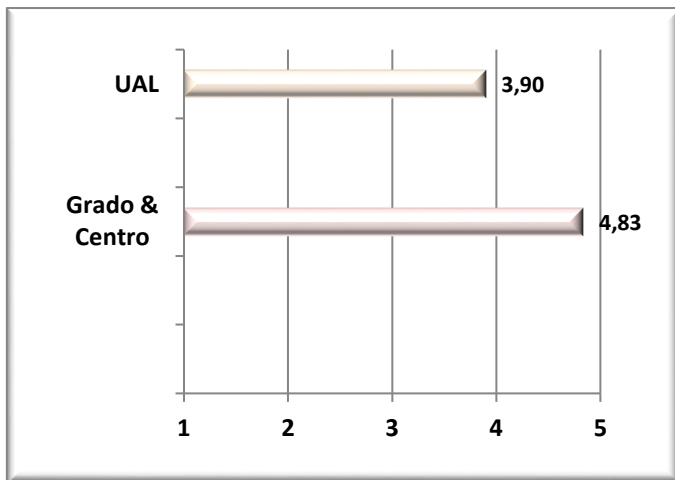
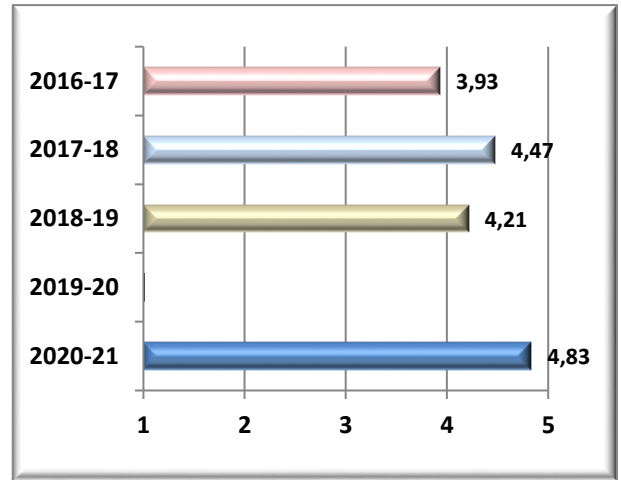


Gráfico de **tendencias** acumuladas



Satisfacción con la MOVILIDAD Alumnos Salientes

• Resumen de los resultados en la encuesta

A continuación se detalla las **medias generales** obtenidas en los **ítems** de la encuesta de referencia.

Nº	Descripción del ítem	\bar{X}
IT1	La labor del tutor académico de la UAL	4,75
IT2	La coordinación entre el tutor de la UAL y el de la universidad de destino	4,33
IT3	Las gestiones realizadas desde el Servicio de Relaciones Internacionales de la UAL	4,75
IT4	La recepción, atención y facilidades en la universidad de destino	3,25
IT5	La gestión de los trámites y facilidades en la universidad de destino	3,50
IT6	La labor del tutor académico en la universidad de destino	2,75
IT7	Los resultados académicos que he obtenido en la universidad de destino	3,50
IT8	Mis expectativas antes de salir hacia la universidad de destino eran (1=muy bajas, 5=muy altas)	4,25
IT9	Mi satisfacción general, una vez he regresado a la UAL, es (1=muy baja, 5=muy alta)	3,50
IT10	Recomiendo la universidad de destino a otros estudiantes de movilidad la UAL (1=nada, 5=mucho)	3,75
Media (\bar{X})	Media de los ítems de la encuesta	3,79
DesEst (σ)	Desviación estándar	0,84
n	Número de respuestas obtenidas	4
N	Número de respuestas potenciales	14
% Participación	Relación entre el n y N	29%

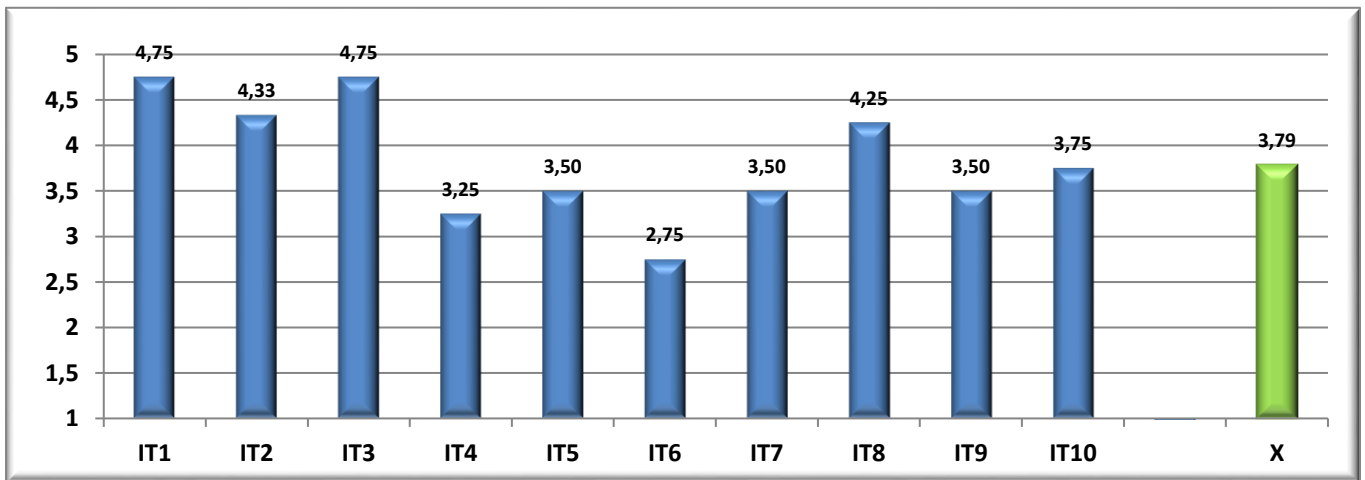
Resumen final agrupado por dimensiones.

Dimensión	\bar{X}
General	3,83
Resultados	3,50
UAL	4,61
Universidad de destino	3,17

Media del Centro

3,79

Descripción gráfica de los resultados obtenidos por ítems



Detalle de los resultados en la encuesta

CódMEC	IT1	IT2	IT3	IT4	IT5	IT6	IT7	IT8	IT9	IT10	\bar{x}	σ	n	N
CEN-04008571	4,75	4,33	4,75	3,25	3,50	2,75	3,50	4,25	3,50	3,75	3,79	0,84	4	14
MEC-2501716	4,75	4,33	4,75	3,25	3,50	2,75	3,50	4,25	3,50	3,75	3,79	0,84	4	14
UAL	4,02	3,78	4,53	3,91	3,89	3,93	4,03	3,82	3,96	4,17	4,00	0,74	117	267

Gráficos descriptivos de los resultados

Gráfico **comparativa** de resultados

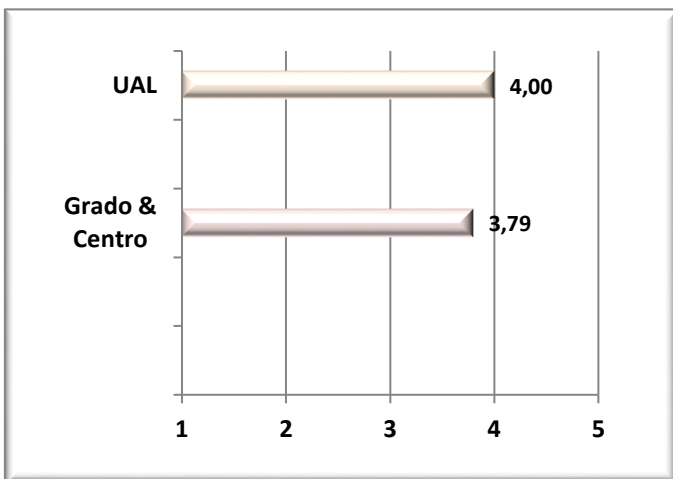
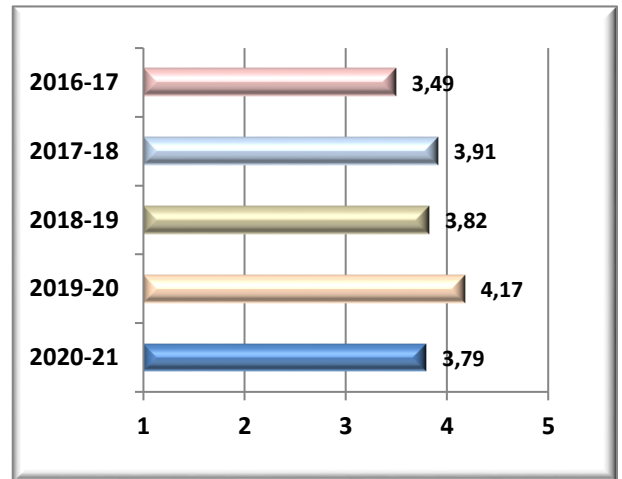


Gráfico de **tendencias** acumuladas



Satisfacción con la MOVILIDAD Tutores Internos

Resumen de los resultados en la encuesta

A continuación se detalla las **medias generales** obtenidas en los **ítems** de la encuesta de referencia.

Nº	Descripción del Ítem	\bar{x}
IT1	El volumen de trabajo de la tutela y el asesoramiento a los estudiantes	4,00
IT2	Los reconocimientos y el apoyo de la UAL a la labor de tutela en movilidad	4,00
IT3	Las gestiones y el apoyo del Servicio de Relaciones Internacionales a los estudiantes	5,00
IT4	La coordinación con los tutores de las otras universidades	4,00
IT5	Los resultados académicos de los estudiantes de la UAL que han salido a otras universidades	5,00

IT6	Los resultados académicos de los estudiantes de otras universidades que han venido a la UAL	5,00
IT7	Mi satisfacción general con los procesos de movilidad de estudiantes	5,00

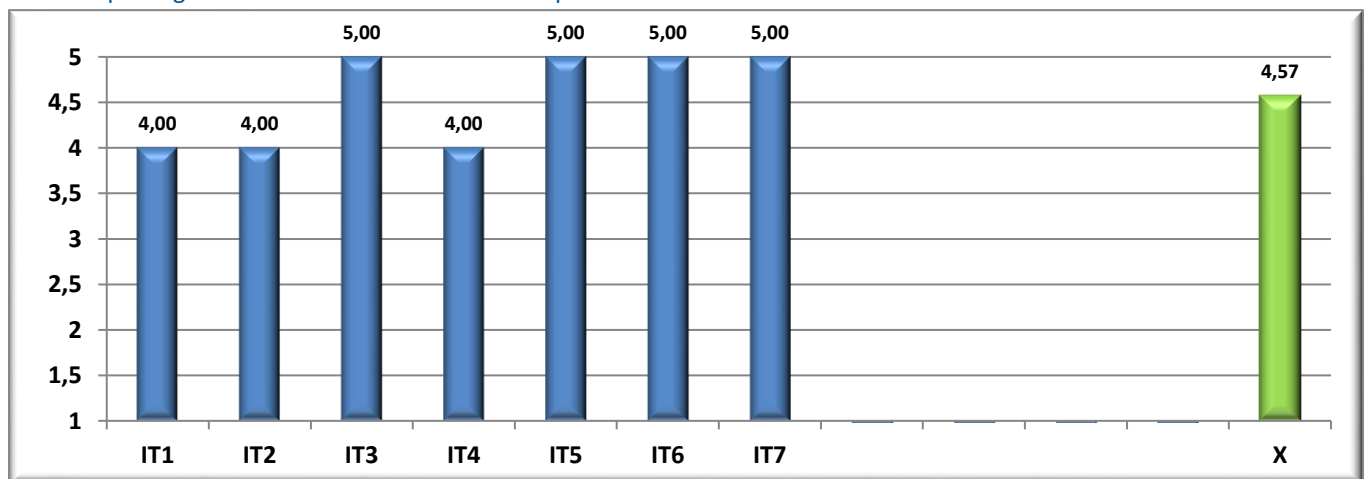
Media (\bar{x})	Media de los ítems de la encuesta	4,57
DesEst (σ)	Desviación estándar	
n	Número de respuestas obtenidas	1
N	Número de respuestas potenciales	7
% Participación	Relación entre el n y N	14%

Resumen final agrupado por dimensiones.

Dimensión	\bar{x}
General	5,00
Resultados	5,00
UAL	4,25

Media del Centro
4,57

Descripción gráfica de los resultados obtenidos por ítems



• **Detalle de los resultados en la encuesta**

CódMEC	IT1	IT2	IT3	IT4	IT5	IT6	IT7	\bar{x}	σ	n	N
CEN-04008571	4,00	4,00	5,00	4,00	5,00	5,00	5,00	4,57		1	7
MEC-2501716	4,00	4,00	5,00	4,00	5,00	5,00	5,00	4,57		1	7
UAL	3,83	3,52	4,24	3,98	4,25	4,16	3,96	3,97	0,80	49	116

• **Gráficos descriptivos de los resultados**

Gráfico **comparativa** de resultados

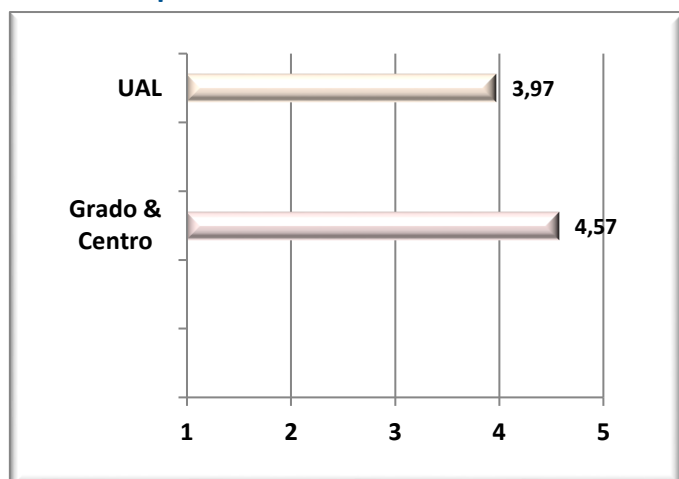
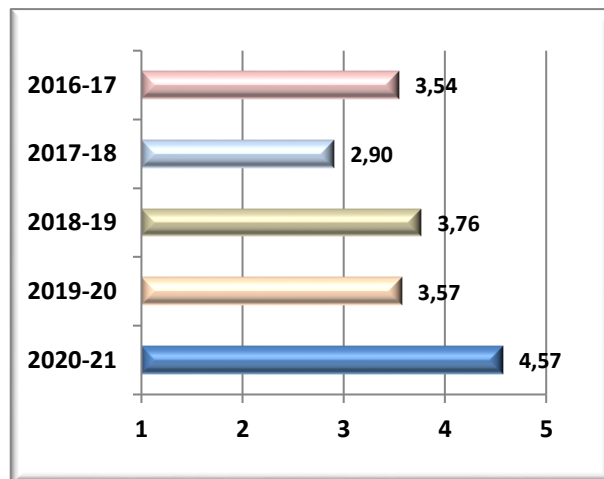


Gráfico de **tendencias** acumuladas



Satisfacción con las PRACTICAS EXTERNAS Estudiantes

• Resumen de los resultados en la encuesta

A continuación se detalla las **medias generales** obtenidas en los **ítems** de la encuesta de referencia.

Nº	Descripción del ítem	\bar{x}
IT1	El proceso de selección y asignación de los puestos de prácticas	3,73
IT2	La variedad de organizaciones/entidades/empresas disponibles para realizar prácticas	3,00
IT3	La duración del periodo de prácticas y su ubicación temporal (en el primer o segundo cuatrimestre)	3,64
IT4	Mi satisfacción general, una vez terminadas las prácticas, con la gestión es (1=muy baja, 5=muy alta)	3,70
IT5	La información previa sobre la organización/entidad/empresa y sobre el puesto que se va a ocupar	3,30
IT6	El trato recibido en la organización/entidad/empresa, incluyendo la acogida y los compañeros	4,18
IT7	Las instalaciones/lugar de trabajo y los recursos disponibles para desarrollar las prácticas en la organización/entidad/centro	3,82
IT8	la disposición de los trabajadores de la organización/entidad/empresa para prestarme apoyo y ayuda con las tareas	3,91
IT9	El cumplimiento del horario y las tareas previamente establecidos	4,00
IT10	La integración (se han tenido en cuenta mis opiniones, escuchando mis ideas y dándome oportunidades para defender mis argumentos)	4,02
IT11	Las tareas realizadas han sido variadas, se han desarrollado según lo previamente establecido y se adecuan a la titulación de estudio	3,57
Media (\bar{x})	Media de los ítems de la encuesta	3,72
DesEst (σ)	Desviación estándar	0,99
n	Número de respuestas obtenidas	44
N	Número de respuestas potenciales	244
% Participación	Relación entre el n y N	18%

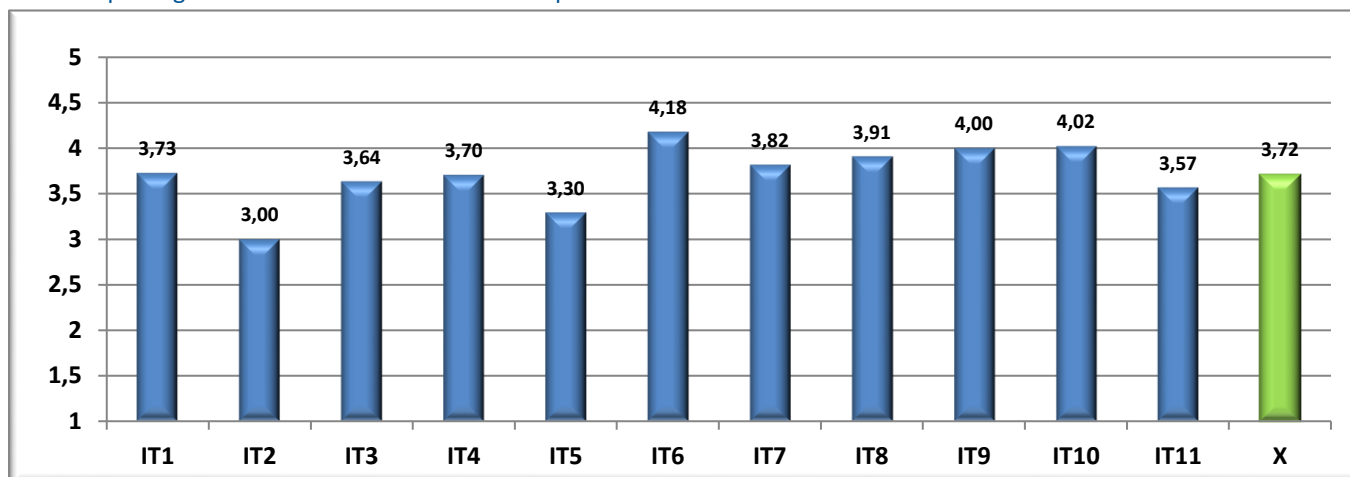
Resumen final agrupado por dimensiones.

Dimensión	\bar{x}
Gestión de las prácticas	3,52
Organización	3,83

Media del Centro

3,72

Descripción gráfica de los resultados obtenidos por ítems



Detalle de los resultados en la encuesta

CódMEC	IT1	IT2	IT3	IT4	IT5	IT6	IT7	IT8	IT9	IT10	IT11	\bar{X}	σ	n	N
CEN-04008571	3,73	3,00	3,64	3,70	3,30	4,18	3,82	3,91	4,00	4,02	3,57	3,72	0,99	44	244
MEC-2501716	4,05	3,55	4,35	4,20	3,75	4,25	4,15	4,35	4,50	4,15	4,10	4,13	0,65	20	106
MEC-2501503	3,40	2,40	2,70	2,90	2,50	3,80	3,10	3,60	3,80	3,60	2,60	3,13	1,31	10	66
MEC-4315203	3,50	2,62	3,29	3,57	3,21	4,36	3,86	3,50	3,43	4,14	3,50	3,56	0,94	14	72
UAL	4,02	3,73	3,88	4,10	3,57	4,51	4,34	4,41	4,49	4,36	4,19	4,15	0,80	686	3426

Gráficos descriptivos de los resultados

Gráfico comparativa de resultados

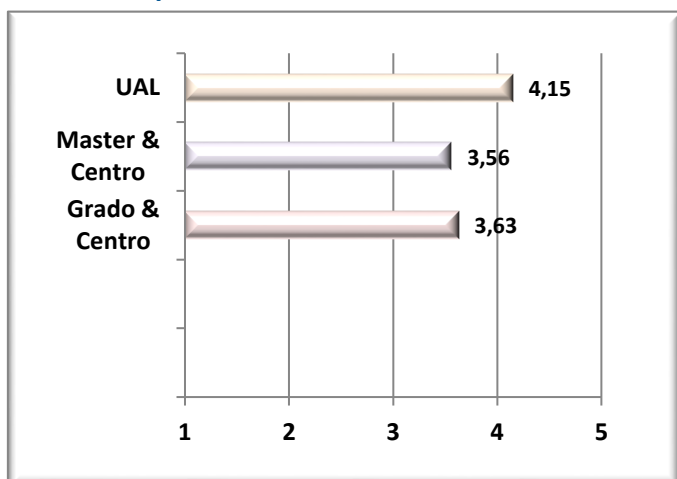
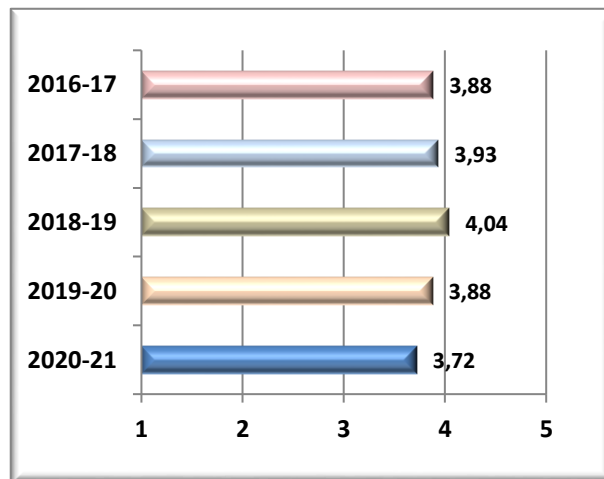


Gráfico de tendencias acumuladas



Satisfacción con las PRACTICAS EXTERNAS Estudiantes. Continuación

Resumen de los resultados en la encuesta

A continuación se detalla las medias generales obtenidas en los ítems de la encuesta de referencia.

Nº	Descripción del ítem	\bar{X}
IT1	Mis expectativas con las prácticas en la organización/entidad/empresa antes de realizarlas eran (1=muy bajas, 5=muy altas)	3,75
IT2	Mi satisfacción general, una vez terminadas las prácticas, con la organización/entidad/empresa es (1=muy baja, 5=muy alta)	3,73
IT3	Recomiendo a otros compañeros la organización/entidad/empresa para realizar las prácticas (1=nada, 5=mucho)	3,59

IT4	La exposición previa de los objetivos y los criterios de evaluación de las prácticas	3,74
IT5	La disponibilidad para resolver dudas y atender consultas durante el desarrollo de las prácticas y la orientación para la elaboración de documentos (plan de prácticas, memoria final,...)	
IT6	El seguimiento del trabajo durante el desarrollo de las prácticas y la orientación para la elaboración de documentos (plan de prácticas, memoria final,...)	3,88
IT7	Mi satisfacción general, una vez terminadas las prácticas, con la labor del /la tutor/a académico/a de la UAL es (1=muy baja, 5=muy alta)	4,09
IT8	La información proporcionada sobre el funcionamiento de la organización/entidad/empresa y la organización de mis tareas por parte del tutor externo	4,07
IT9	La guía, supervisión e interés mostrado durante el desarrollo de mis tareas por parte del tutor externo	3,95
IT10	La coordinación con el tutor académico de la UAL	3,95
IT11	Mi satisfacción general, una vez terminadas las prácticas, con la labor del/la tutor/a externo/a es (1=muy baja, 5=muy alta)	3,98

Media (\bar{x})	Media de los ítems de la encuesta	3,88
DesEst (σ)	Desviación estándar	0,99
n	Número de respuestas obtenidas	44
N	Número de respuestas potenciales	0
% Participación	Relación entre el n y N	

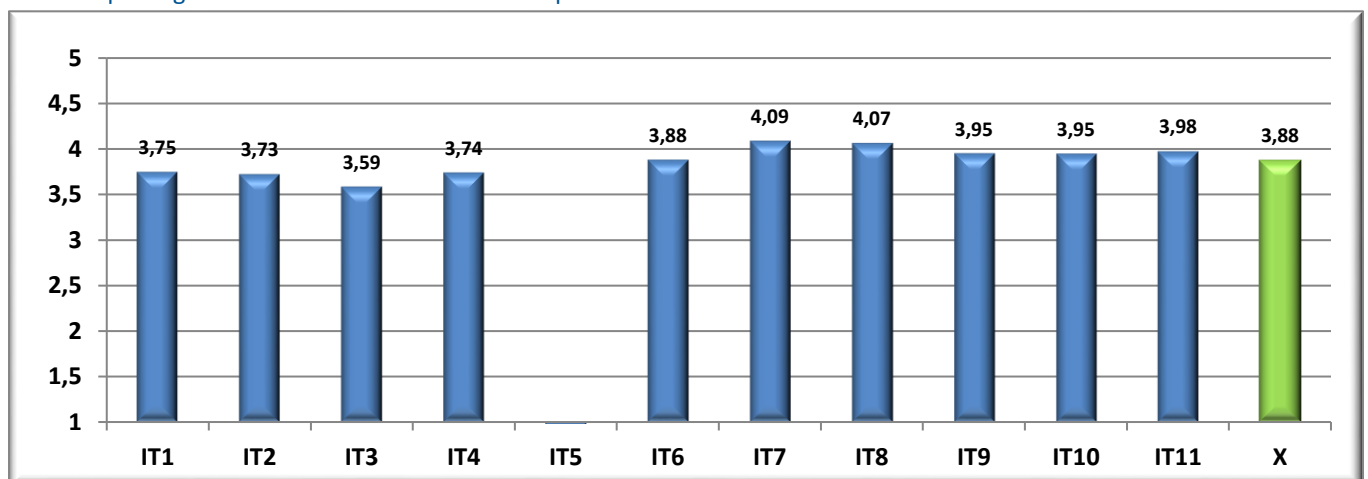
Resumen final agrupado por dimensiones.

Dimensión	\bar{x}
Satisfacción general con la empresa	3,69
Tutor/a Académico/a	3,91
Tutor/a externo/a	3,99

Media del Centro

3,88

Descripción gráfica de los resultados obtenidos por ítems



• Detalle de los resultados en la encuesta

CódMEC	IT1	IT2	IT3	IT4	IT5	IT6	IT7	IT8	IT9	IT10	IT11	\bar{x}	σ	n	N
CEN-04008571	3,75	3,73	3,59	3,74		3,88	4,09	4,07	3,95	3,95	3,98	3,88	0,99	44	0
MEC-2501716	4,25	3,95	3,90	4,20		4,45	4,45	4,50	4,25	4,25	4,20	4,24	0,82	20	0
MEC-2501503	2,50	3,40	3,10	3,10		2,90	3,30	3,40	3,80	3,20	3,70	3,24	1,12	10	0
MEC-4315203	3,93	3,64	3,50	3,54		3,77	4,15	3,93	3,64	4,08	3,86	3,83	0,94	14	0
UAL	4,09	4,24	4,24	4,01		3,86	4,06	4,14	4,11	3,84	4,19	4,08	0,88	685	0

• Gráficos descriptivos de los resultados

Gráfico **comparativa** de resultados

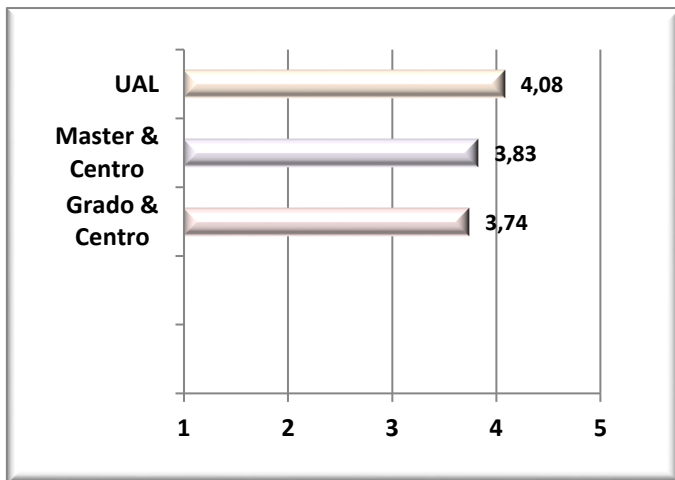
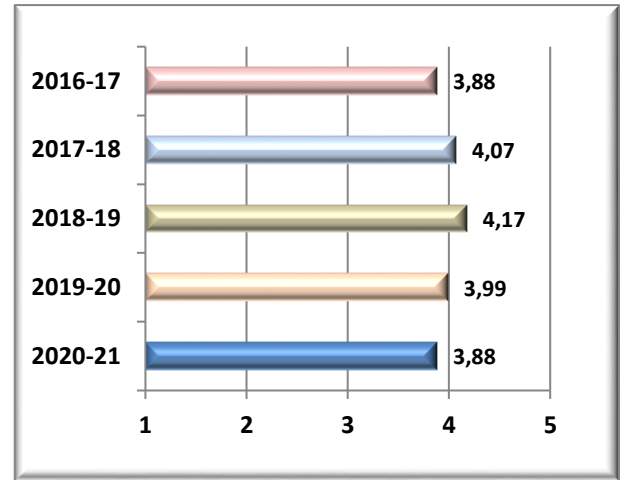


Gráfico de **tendencias** acumuladas



Satisfacción con las PRACTICAS EXTERNAS Tutor Académico

Resumen de los resultados en la encuesta

A continuación se detalla las **medias generales** obtenidas en los **ítems** de la encuesta de referencia.

Nº	Descripción del ítem	\bar{x}
IT1	El proceso de selección y asignación de los puestos de prácticas	4,48
IT2	La duración del periodo de prácticas	4,35
IT3	La información y apoyo proporcionado por la UAL para el cumplimiento adecuado de mis funciones	4,48
IT4	Las competencias y conocimientos que poseen los estudiantes para desarrollar las prácticas	3,78
IT5	Los medios, recursos e infraestructuras puestos a disposición para la tutela del estudiante	4,09
IT6	La coordinación con el tutor externo de la organización/entidad/empresa	4,15
IT7	La labor realizada por el estudiante durante las prácticas	4,35
IT8	La satisfacción general, con el programa de prácticas es (1=muy baja, 5=muy alta)	4,22
Media (\bar{x})	Media de los ítems de la encuesta	4,23
DesEst (σ)	Desviación estándar	0,68
n	Número de respuestas obtenidas	23
N	Número de respuestas potenciales	95
% Participación	Relación entre el n y N	24%

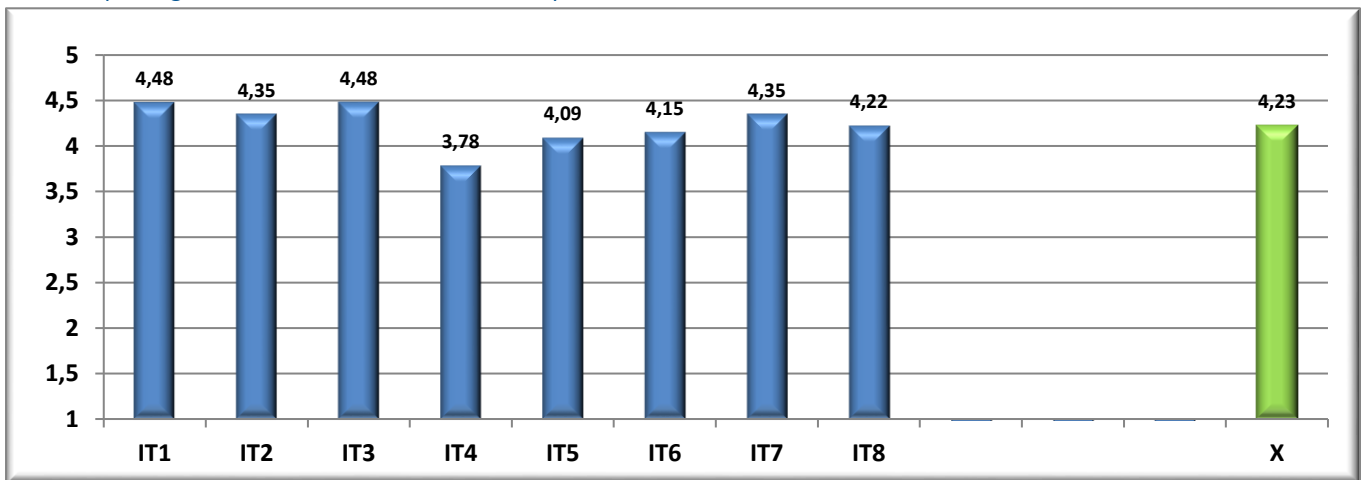
Resumen final agrupado por dimensiones.

Dimensión	\bar{x}
General	4,24

Media del Centro

4,23

Descripción gráfica de los resultados obtenidos por ítems



Detalle de los resultados en la encuesta

CódMEC	IT1	IT2	IT3	IT4	IT5	IT6	IT7	IT8	\bar{x}	σ	n	N
CEN-04008571	4,48	4,35	4,48	3,78	4,09	4,15	4,35	4,22	4,23	0,68	23	95
MEC-2501716	4,67	4,42	4,50	3,83	4,17	4,44	4,33	4,33	4,32	0,60	12	40
MEC-4315203	4,60	4,67	4,50	3,83	4,00	4,50	4,50	4,33	4,37	0,85	6	21
MEC-2503870	3,75	3,80	4,40	3,60	4,00	3,20	4,20	3,80	3,83	0,65	5	34
UAL	4,33	4,26	4,20	4,16	4,15	4,15	4,40	4,18	4,20	0,78	119	520

Gráficos descriptivos de los resultados

Gráfico comparativa de resultados

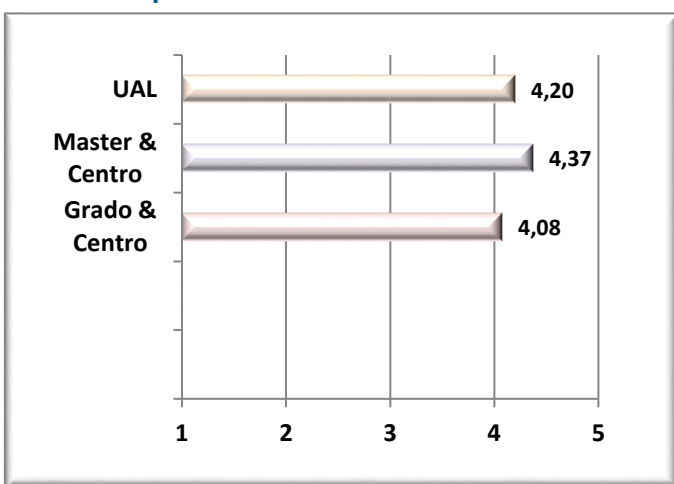
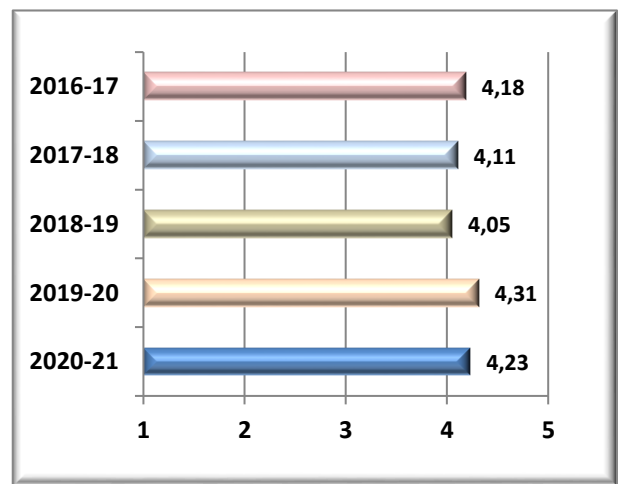


Gráfico de tendencias acumuladas



Satisfacción con las PRACTICAS EXTERNAS Tutor Externo

Resumen de los resultados en la encuesta

A continuación se detalla las medias generales obtenidas en los ítems de la encuesta de referencia.

Nº	Descripción del ítem	\bar{x}
IT1	El proceso de selección y asignación de los puestos de prácticas	4,49
IT2	La duración del periodo de prácticas	4,22
IT3	La accesibilidad de la UAL para ofrecer información y apoyo para el cumplimiento adecuado de mis funciones	4,21
IT4	Las capacidades y conocimientos que poseen los estudiantes	4,03
IT5	La sistemática que he seguido para transmitir la información al estudiante sobre el puesto que va a ocupar en la organización/entidad/empresa	4,37

IT6	La supervisión que he realizado durante el desarrollo de las prácticas	4,48
IT7	Los medios, recursos e infraestructuras puestos a disposición del estudiante	4,45
IT8	La coordinación con el tutor académico de la UAL	4,07
IT9	La labor realizada por el estudiante durante las prácticas	4,59
IT10	La satisfacción general, una vez terminadas las prácticas, con mi labor de tutoría es (1=muy baja, 5=muy alta)	4,55
IT11	La satisfacción general con el programa de prácticas es (1=muy baja, 5=muy alta)	4,38

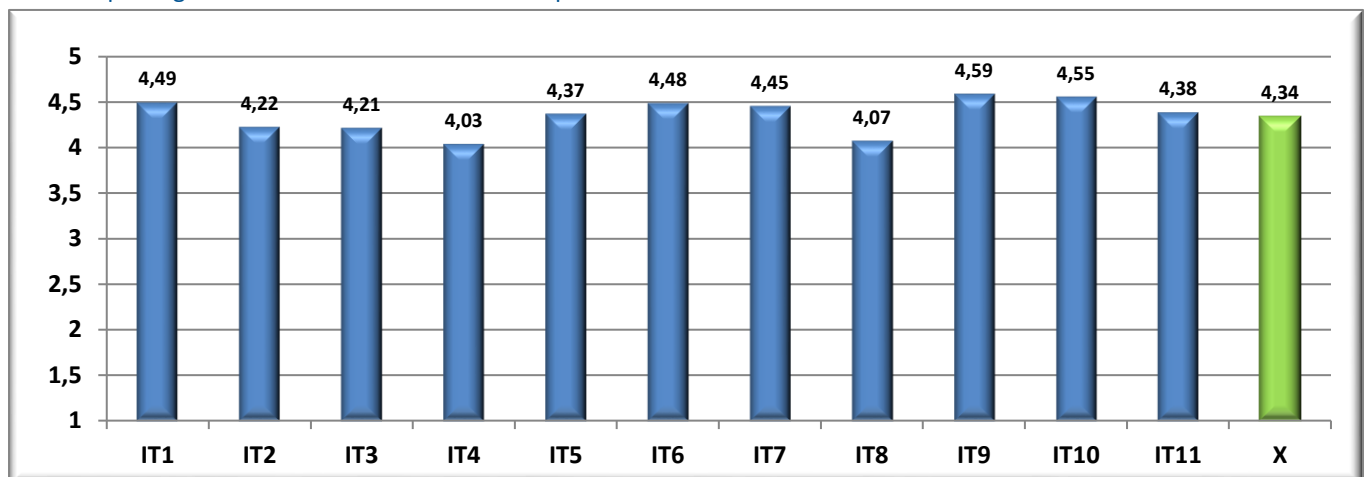
Media (\bar{x})	Media de los ítems de la encuesta	4,34
DesEst (σ)	Desviación estándar	0,61
n	Número de respuestas obtenidas	58
N	Número de respuestas potenciales	162
% Participación	Relación entre el n y N	36%

Resumen final agrupado por dimensiones.

Dimensión	\bar{x}
General	4,34
General	4,45

Media del Centro
4,34

Descripción gráfica de los resultados obtenidos por ítems



• **Detalle de los resultados en la encuesta**

CódMEC	IT1	IT2	IT3	IT4	IT5	IT6	IT7	IT8	IT9	IT10	IT11	\bar{x}	σ	n	N
CEN-04008571	4,49	4,22	4,21	4,03	4,37	4,48	4,45	4,07	4,59	4,55	4,38	4,34	0,61	58	162
MEC-2501716	4,71	4,17	4,39	4,17	4,43	4,57	4,58	4,61	4,74	4,65	4,43	4,48	0,47	23	62
MEC-4315203	4,50	4,33	4,44	4,44	4,50	4,78	4,88	4,63	5,00	4,78	4,67	4,63	0,29	9	41
MEC-2503870	4,32	4,23	3,96	3,77	4,27	4,31	4,21	3,42	4,31	4,38	4,23	4,12	0,72	26	59
UAL	4,37	4,06	4,14	4,05	4,35	4,43	4,39	3,87	4,53	4,43	4,31	4,26	0,73	413	1363

• **Gráficos descriptivos de los resultados**

Gráfico **comparativa** de resultados

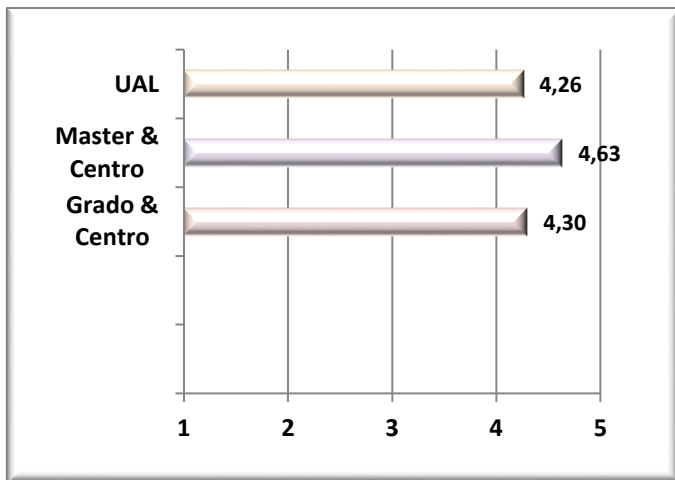
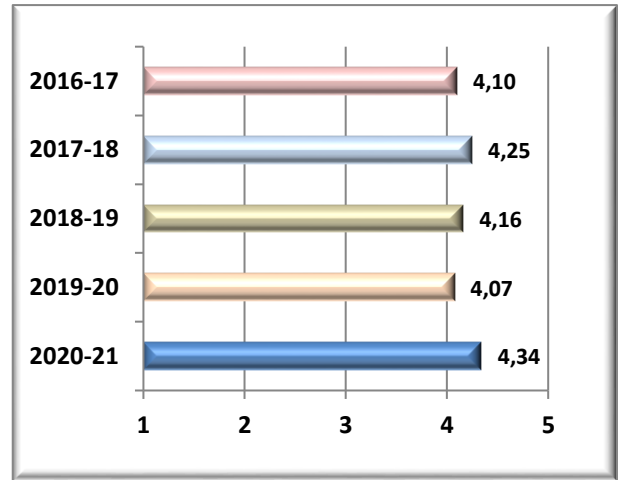


Gráfico de **tendencias** acumuladas



Satisfacción con los TITULADOS DE LA UAL Empleadores

• Resumen de los resultados en la encuesta

A continuación se detalla las **medias generales** obtenidas en los **ítems** de la encuesta de referencia.

Nº	Descripción del ítem	\bar{x}
IT1	La preparación y el nivel demostrados en la organización/empresa/entidad	5,00
IT2	Los conocimientos teóricos que poseen	5,00
IT3	Los conocimientos prácticos que poseen	5,00
IT4	Las habilidades instrumentales (conocimiento de idiomas, manejo de herramientas informáticas, trabajo en grupo,...)	5,00
IT5	Adecuación de la formación de los egresados a las exigencias del puesto en la organización/empresa/entidad	5,00

Media (\bar{x})	Media de los ítems de la encuesta	5,00
DesEst (σ)	Desviación estándar	
n	Número de respuestas obtenidas	1
N	Número de respuestas potenciales	7
% Participación	Relación entre el n y N	14%

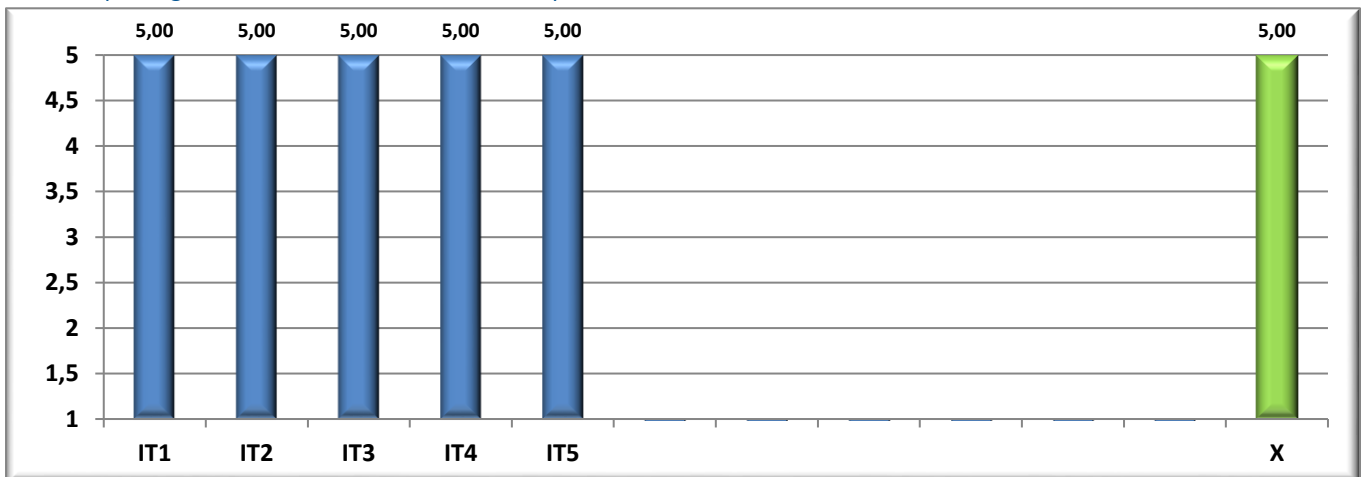
Resumen final agrupado por dimensiones.

Dimensión	\bar{x}
General	5,00

Media del Centro

5,00

Descripción gráfica de los resultados obtenidos por ítems



Detalle de los resultados en la encuesta

CódMEC	IT1	IT2	IT3	IT4	IT5	\bar{x}	σ	n	N
CEN-04008571	5,00	5,00	5,00	5,00	5,00	5,00		1	7
MEC-2501716	5,00	5,00	5,00	5,00	5,00	5,00		1	7
UAL	4,47	4,24	3,76	4,00	4,18	4,13	0,74	17	76

Gráficos descriptivos de los resultados

Gráfico comparativa de resultados

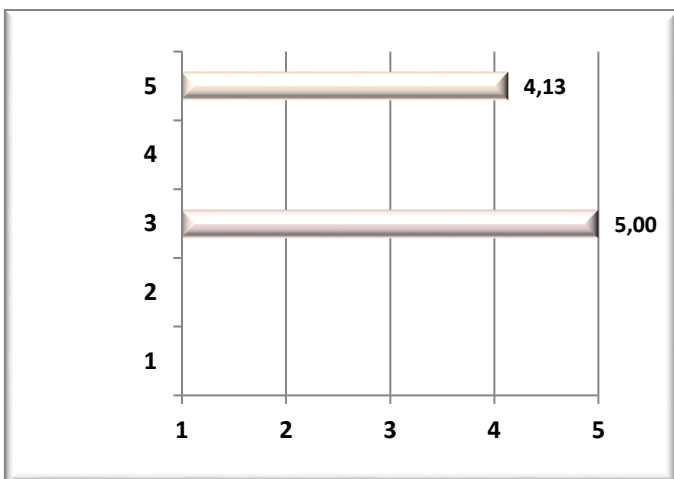
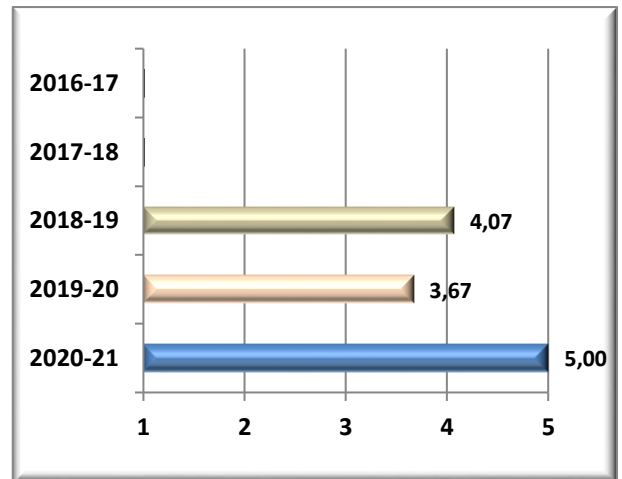


Gráfico de tendencias acumuladas



Satisfacción con la FORMACIÓN RECIBIDA Egresados

Resumen de los resultados en la encuesta

A continuación se detalla las medias generales obtenidas en los ítems de la encuesta de referencia.

Nº	Descripción del ítem	\bar{x}
IT1	Mis expectativas laborales se han visto cumplidas	2,84
IT2	Lo aprendido en el título se adecúa a las demandas del mercado de trabajo	3,06
IT3	El título me ha ofrecido una enseñanza de calidad	3,72
IT4	Las habilidades y competencias adquiridas con el título son de utilidad en el desempeño de mi trabajo	3,19
IT5	Los contenidos teóricos y prácticos del título son de utilidad en el desempeño de mi trabajo	3,32
IT6	El título contribuye a mi desarrollo profesional	3,66

IT7	Mi trabajo actual está relacionado con el título cursado	3,30
IT8	El título es de utilidad para la búsqueda de empleo	3,45
IT9	Creo que en los próximos meses obtendré un empleo relacionado con el título cursado	3,09

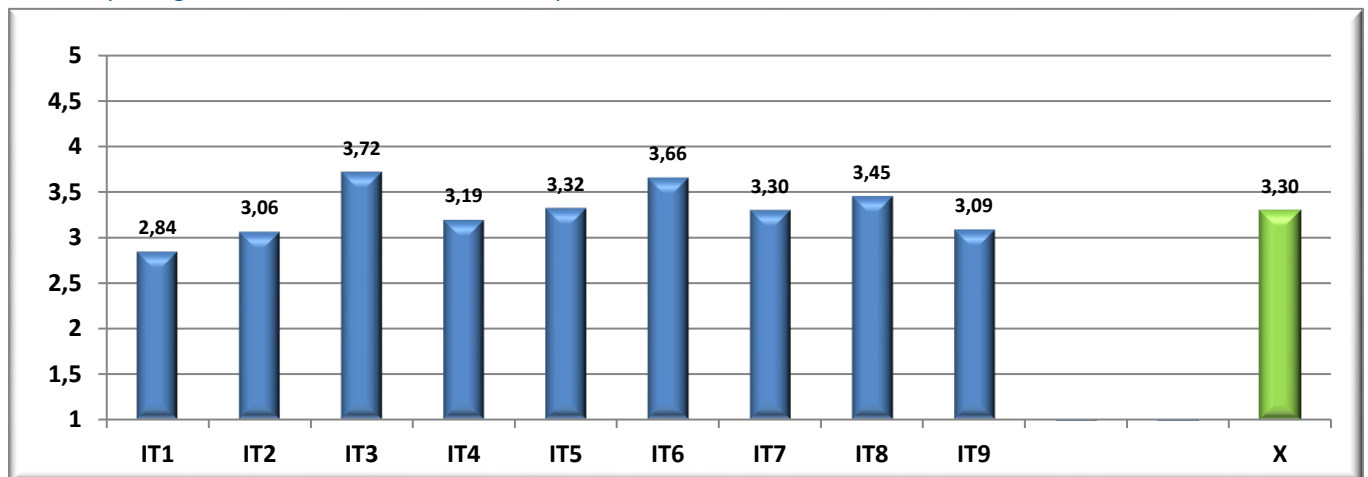
Media (\bar{x})	Media de los ítems de la encuesta	3,30
DesEst (σ)	Desviación estándar	1,33
n	Número de respuestas obtenidas	32
N	Número de respuestas potenciales	257
% Participación	Relación entre el n y N	12%

Resumen final agrupado por dimensiones.

Dimensión	\bar{x}
Desempleados	3,27
Empleados	3,37
Expectativas y satisfacción	3,21

Media del Centro
3,30

Descripción gráfica de los resultados obtenidos por ítems



• **Detalle de los resultados en la encuesta**

CódMEC	IT1	IT2	IT3	IT4	IT5	IT6	IT7	IT8	IT9	\bar{x}	σ	n	N
CEN-04008571	2,84	3,06	3,72	3,19	3,32	3,66	3,30	3,45	3,09	3,30	1,33	32	257
MEC-2501716	2,08	2,69	3,31	2,67	2,92	3,23	2,64	2,46	2,82	2,71	1,23	13	129
MEC-2501503	2,50	2,25	3,75	3,00	3,50	4,50	4,00	5,00	3,67	3,54	1,04	4	72
MEC-4315356	4,20	4,60	5,00	4,20	4,20	4,20	4,20	4,25	3,00	4,36	1,44	5	17
MEC-4315203	3,30	3,10	3,60	3,40	3,30	3,60	3,30	3,80	3,29	3,43	1,26	10	39
UAL	3,18	2,93	3,31	3,20	3,07	3,63	3,37	3,53	2,98	3,28	1,18	351	2382

• **Gráficos descriptivos de los resultados**

Gráfico **comparativa** de resultados

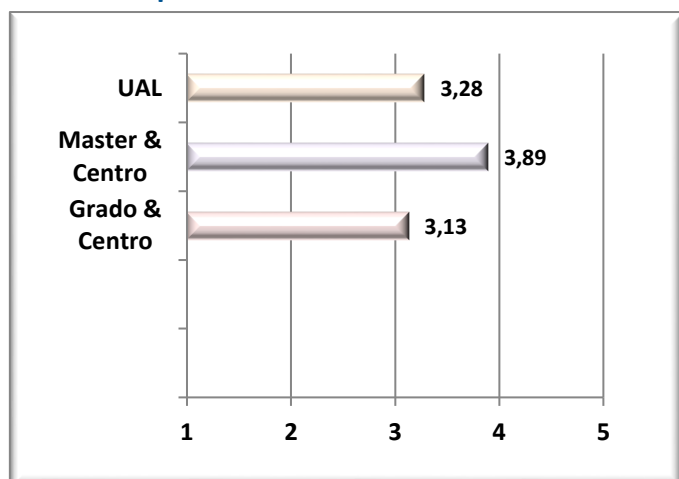
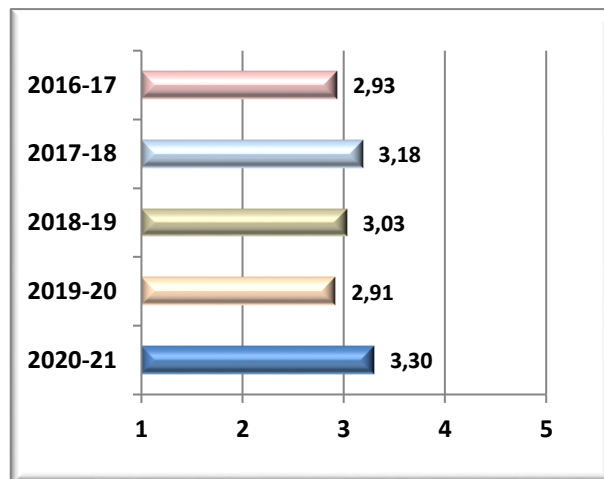


Gráfico de **tendencias** acumuladas



Satisfacción con la TUTORÍA del Trabajo Fin de Carrera

• Resumen de los resultados en la encuesta

A continuación se detalla las **medias generales** obtenidas en los **ítems** de la encuesta de referencia.

Nº	Descripción del ítem	\bar{x}
IT1	La accesibilidad y claridad de la información ofrecida en la Web de la Universidad acerca del procedimiento de elaboración, defensa y evaluación del TFG/TFM	4,26
IT2	La accesibilidad y disponibilidad del tutor/a, personalmente o respondiendo a llamadas / mensajes /emails.	4,38
IT3	La tarea del tutor/a: guiando acerca de la elección de tema, metodologías de trabajo, organización de tareas, control de tiempos, análisis, escritura, defensa y presentación.	4,33
IT4	La organización y seguimiento del trabajo por parte del tutor/a, controlando tiempos y tareas y si fuese necesario reorganizando.	4,30
IT5	El respaldo, la implicación y la ayuda ofrecida por el tutor/a.	4,28
IT6	En general, con la labor del tutor/a.	4,39
IT7	La facilidad para encontrar tema para el TFG/TFM y el interés del mismo.	4,45
IT8	Compara el esfuerzo que has realizado para superar el TFG/TFM con el que has realizado para superar otras asignaturas con el mismo número de créditos (1= mucho más esfuerzo...5=mucho menos esfuerzo).	2,78
IT9	La aplicación realizada en el TFG/TFM de los conocimientos teóricos y prácticos adquiridos a lo largo del Grado/Máster.	4,06
IT10	La utilidad para la vida profesional de las habilidades y conocimientos adquiridos realizando el TFG/TFM.	4,18
IT11	Los sistemas y criterios de evaluación que se aplicarán al TFG/TFM.	3,98

Media (\bar{x})	Media de los ítems de la encuesta	4,13
DesEst (σ)	Desviación estándar	0,85
n	Número de respuestas obtenidas	89
N	Número de respuestas potenciales	293
% Participación	Relación entre el n y N	30%

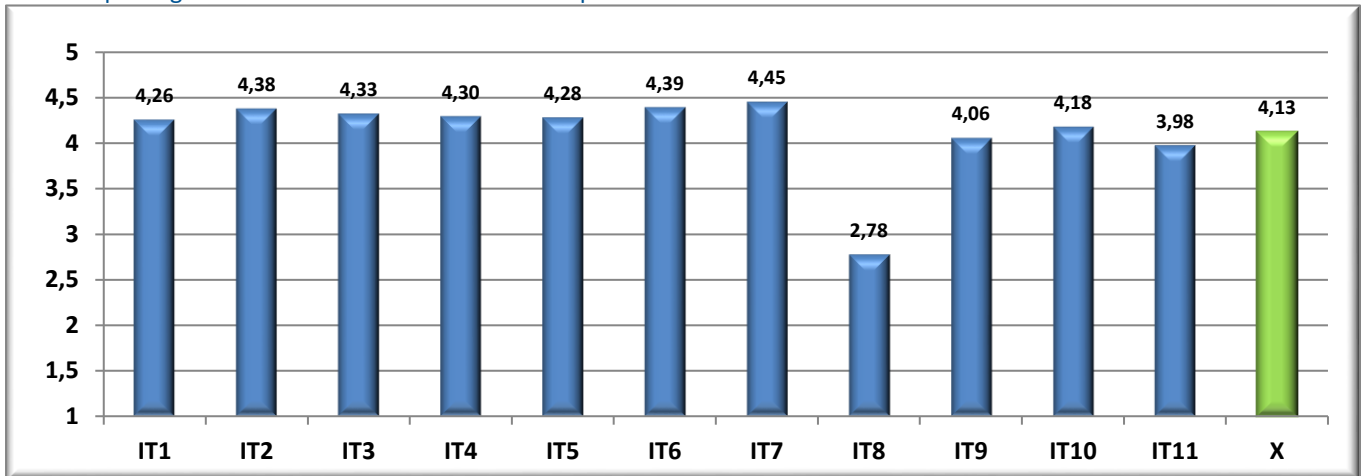
Resumen final agrupado por dimensiones.

Dimensión	\bar{x}
Accesibilidad	4,32
Facilidad	3,62
Tutoría	4,32
Utilidad	4,07

Media del Centro

4,13

Descripción gráfica de los **resultados** obtenidos por ítemes



• **Detalle de los resultados en la encuesta**

CódMEC	IT1	IT2	IT3	IT4	IT5	IT6	IT7	IT8	IT9	IT10	IT11	\bar{X}	σ	n	N
CEN-04008571	4,26	4,38	4,33	4,30	4,28	4,39	4,45	2,78	4,06	4,18	3,98	4,13	0,85	89	293
MEC-2501716	4,24	4,44	4,36	4,36	4,38	4,38	4,58	2,83	4,08	4,27	3,96	4,18	0,79	50	131
MEC-2501503	4,42	4,16	4,11	4,06	4,00	4,37	4,50	2,63	4,26	4,32	4,06	4,06	0,97	19	90
MEC-4315356	4,25	5,00	5,00	5,00	5,00	5,00	4,38	3,17	4,25	4,63	4,57	4,61	0,44	8	30
MEC-4315203	4,08	4,08	4,08	3,92	3,83	4,08	3,92	2,58	3,45	3,33	3,58	3,72	0,98	12	42
UAL	4,08	4,44	4,31	4,29	4,35	4,39	4,34	2,85	3,94	4,04	3,95	4,09	0,89	1084	4108

• **Gráficos descriptivos de los resultados**

Gráfico **comparativa** de resultados

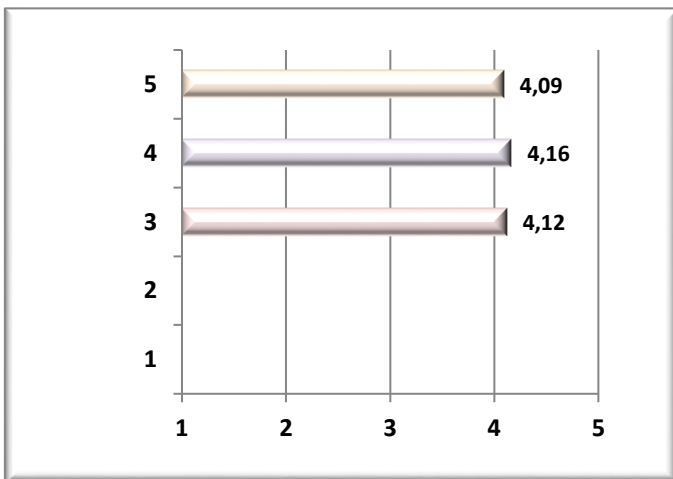
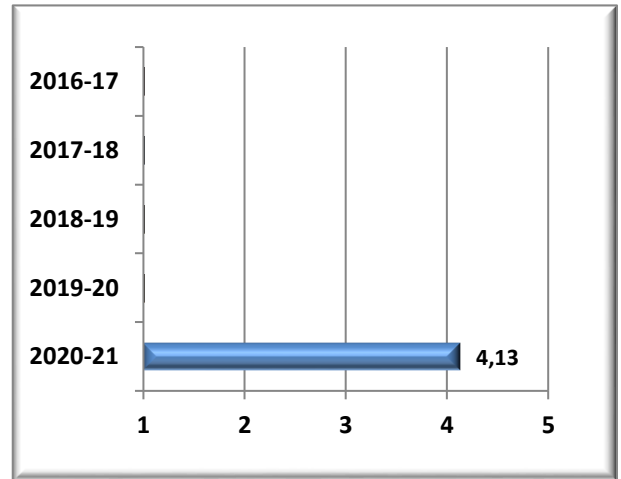


Gráfico de **tendencias acumuladas**



Resultados en los Recursos Humanos

• **Detalle de los resultados**

PDI	Número de profesores con docencia en el Título
FOR1	Horas de TIC y para la Gestión de la Información: Biblioteca
FOR2	Horas de Docencia Multimodal y Online, Desarrollo de las Competencias y Coord. de Títulos
FOR3	Horas de Formación en Investigación
FOR4	Programa de Formación en Idiomas
FOR5	Horas de FORMACIÓN ESPECÍFICA DE CENTROS, DEPARTAMENTOS Y UNIDADES ACADÉMICAS
FOR6	Programa de Formación en Internacionalización
FOTR	Horas de Reconocimientos de Formación
Quin	Número de Quinquenios
Sex	Número de Sexenios

Vivo Número de PDI con Sexenio vivo (1--> SI 0-->No). Solamente los **CU, TU, CEU y CD**
RFor Ratio de horas de formación por PDI (suma (FOR) / PDI)
RQin Ratio de quinquenios por PDI (Quin / PDI)
RSex Ratio de sexenios por PDI (Sex / PDI)
TasViv Tasa Sexenios Vivos: relación entre nº PDI con sexenio vivo y el potencial que pueden tenerlo

CódMEC	PDI	FOR1	FOR2	FOR3	FOR4	FOR5	FOR6	FOTR	Quin	Sex	Vivo	RFor	RQin	RSex	TasViv
CEN-04008571	238	243	1194	242	1620	98	68	582,5	518	333	99	17,0	2,2	1,4	73%
MEC-2501716	142	137	752	164	960	59	43	303,5	288	191	56	17,0	2,0	1,3	74%
A	5	2	0	0	0	0	0	0	0	0	0	0,4	0,0	0,0	
AD	19	8	80	2	120	14	4	35,5	0	0	0	13,9	0,0	0,0	
CD	10	8	49	20	0	9	6	23	16	7	5	11,5	1,6	0,7	50%
CU	21	20	20	20	120	0	2	50	111	91	20	11,0	5,3	4,3	95%
OTRO	21	36	108	80	180	2	13	114	0	0	0	25,4	0,0	0,0	
PSI	20	23	293	22	180	20	6	20	0	0	0	28,2	0,0	0,0	
TU	45	40	202	20	360	14	9	61	157	93	31	15,7	3,5	2,1	69%
TUE	1	0	0	0	0	0	3	0	4	0	0	3,0	4,0	0,0	
MEC-4315203	27	28	130	30	180	18	10	200	78	48	14	22,1	2,9	1,8	70%
AD	1	0	2	0	0	0	0	0	0	0	0	2,0	0,0	0,0	
CD	3	0	6	0	0	0	2	0	4	1	1	2,7	1,3	0,3	33%
CU	3	0	0	0	0	0	2	50	17	16	3	17,3	5,7	5,3	100%
EXT	3	0	0	0	0	0	0	0	0	0	0	0,0	0,0	0,0	
OTRO	3	6	77	30	60	9	2	135	0	0	0	106,3	0,0	0,0	
TU	14	22	45	0	120	9	4	15	57	31	10	15,4	4,1	2,2	71%
MEC-4315356	37	38	83	20	240	9	6	20	124	78	23	11,2	3,4	2,1	76%
AD	2	0	2	0	0	0	0	0	0	0	0	1,0	0,0	0,0	
CD	2	0	2	0	0	0	0	0	4	1	1	1,0	2,0	0,5	50%
CU	9	14	20	20	120	0	0	5	45	33	8	19,9	5,0	3,7	89%
EXT	4	0	0	0	0	0	0	0	4	3	1	0,0	1,0	0,8	
OTRO	1	0	0	0	0	0	0	0	0	0	0	0,0	0,0	0,0	
PSI	1	0	0	0	0	0	0	0	0	0	0	0,0	0,0	0,0	
TU	18	24	59	0	120	9	6	15	71	41	13	12,9	3,9	2,3	72%
MEC-2503870	32	40	229	28	240	12	9	59	28	16	6	19,3	0,9	0,5	67%
A	3	0	0	0	0	0	0	0	0	0	0	0,0	0,0	0,0	
AD	6	0	2	0	0	0	0	0	0	0	0	0,3	0,0	0,0	
CD	2	2	0	0	0	0	0	0	4	0	0	1,0	2,0	0,0	0%
CU	1	0	0	0	0	0	0	0	4	4	1	0,0	4,0	4,0	100%
OTRO	4	13	21	2	0	0	2	0	0	0	0	9,5	0,0	0,0	
PSI	10	17	119	26	120	9	4	15	0	0	0	31,0	0,0	0,0	
TU	6	8	87	0	120	3	3	44	20	12	5	44,2	3,3	2,0	83%
(en blanco)															
(en blanco)															
(en blanco)															
UAL	5955	5327	32301	2736	37500	3814	1910	18660	12109	7697	2308	17,2	2,0	1,3	75%

Resultados Académicos

Detalle de los resultados

CréMt	Créditos Matriculados
CréSu	Créditos Superados en examen
TRen	Tasa de Rendimiento (CréSu / CréMt)
CréPr	Créditos Presentados a examen
CréSu	Créditos Superados en examen
TExt	Tasa de Exito (CréSup / CréPr)
NP	Número de No Presentados
Sus	Número de Suspensos
Apr	Número de Aprobados
Not	Número de Notables
Sob	Número de Sobresalientes
MH	Número de Matrículas de Honor
SC	Número Sin Calificar
TExp	Tasa de Expectativas (CréPr / CréMt)
TExc	Tasa de Excelencia Académica (Suma de número de MH + Sob / Suma número de calificaciones)

Título	CréMt	CréSu	TRen	CréPr	CréSu	TExt	NP	Sus	Apr	Not	Sob	MH	SC	TExp	TExc
CEN-04008571	50433	44955	89%	46944	44955	96%	563	337	1721	3526	1941	153	1	93%	27%
MEC-2501716	33432	29724	89%	31314	29724	95%	349	265	1305	2441	906	94	1	94%	20%
03/12/2021 09:48	33432	29724	89%	31314	29724	95%	349	265	1305	2441	906	94	1	94%	20%
A-12101106	6	6	100%	6	6	100%	0	0	1	0	0	0	0	100%	0%
A-12103222	6	0	0%	0	0	0%	1	0	0	0	0	0	0	0%	

Facultad de Psicología



04008571

A-13104229	6	6	100%	6	6	100%	0	0	0	0	1	0	0	100%	100%
A-13104305	6	0	0%	0	0	0%	1	0	0	0	0	0	0	0%	0%
A-13104306	6	6	100%	6	6	100%	0	0	0	1	0	0	0	100%	0%
A-14101101	990	930	94%	942	930	99%	8	2	65	89	1	0	0	95%	1%
A-14101102	906	798	88%	834	798	96%	12	6	46	87	0	0	0	92%	0%
A-14101103	978	846	87%	906	846	93%	12	10	11	129	0	1	0	93%	1%
A-14101104	1062	792	75%	978	792	81%	14	31	101	30	1	0	0	92%	1%
A-14101106	1002	876	87%	930	876	94%	12	9	64	79	2	1	0	93%	2%
A-14101107	984	870	88%	912	870	95%	12	7	21	112	9	3	0	93%	8%
A-14101108	990	804	81%	906	804	89%	14	17	51	74	7	2	0	92%	6%
A-14101109	1014	756	75%	936	756	81%	13	30	90	36	0	0	0	92%	0%
A-14101110	1110	702	63%	744	702	94%	61	7	36	68	8	5	0	67%	10%
A-14101201	924	846	92%	864	846	98%	10	3	7	74	54	6	0	94%	42%
A-14102105	924	846	92%	894	846	95%	5	8	84	56	1	0	0	97%	1%
A-14102202	834	786	94%	798	786	98%	6	2	15	58	52	6	0	96%	44%
A-14102203	936	786	84%	918	786	86%	3	22	17	96	15	3	0	98%	12%
A-14102205	918	876	95%	882	876	99%	6	1	35	84	21	6	0	96%	18%
A-14102208	882	816	93%	840	816	97%	7	4	42	62	25	7	0	95%	23%
A-14102212	990	852	86%	954	852	89%	6	17	39	96	6	1	0	96%	4%
A-14102216	798	738	92%	762	738	97%	6	4	32	76	12	3	0	95%	12%
A-14102217	882	834	95%	840	834	99%	7	1	43	87	9	0	0	95%	6%
A-14102218	834	792	95%	810	792	98%	4	3	23	87	22	0	0	97%	16%
A-14102223	984	582	59%	630	582	92%	59	8	76	18	0	3	0	64%	3%
A-14103204	786	774	98%	780	774	99%	1	1	26	62	37	4	0	99%	32%
A-14103206	804	732	91%	786	732	93%	3	9	40	62	15	5	0	98%	15%
A-14103209	762	702	92%	744	702	94%	3	7	37	60	16	4	0	98%	16%
A-14103210	732	714	98%	720	714	99%	2	1	5	34	75	5	0	98%	67%
A-14103211	714	630	88%	690	630	91%	4	10	37	56	9	3	0	97%	10%
A-14103213	756	744	98%	750	744	99%	1	1	2	30	90	2	0	99%	74%
A-14103214	720	708	98%	714	708	99%	1	1	16	80	18	4	0	99%	18%
A-14103219	720	708	98%	720	708	98%	0	2	5	20	93	0	0	100%	78%
A-14103220	750	720	96%	738	720	98%	2	3	20	83	17	0	0	98%	14%
A-14103224	678	648	96%	648	648	100%	5	0	7	61	40	0	0	96%	37%
A-14104207	792	744	94%	756	744	98%	6	2	69	45	7	3	0	95%	8%
A-14104215	732	708	97%	708	708	100%	4	0	17	83	14	4	0	97%	15%
A-14104221	846	612	72%	816	612	75%	5	34	79	21	2	0	0	96%	1%
A-14104222	684	666	97%	672	666	99%	2	1	10	58	38	5	0	98%	38%
A-14104225	714	696	97%	702	696	99%	2	1	21	89	6	0	0	98%	5%
A-14104226	1908	1872	98%	1872	1872	100%	2	0	2	13	84	5	0	98%	86%
A-14104227	786	660	84%	660	660	100%	21	0	6	49	53	2	0	84%	50%
A-14104301	234	222	95%	222	222	100%	2	0	5	19	12	1	0	95%	35%
A-14104302	324	306	94%	306	306	100%	3	0	2	16	33	0	1	94%	65%
A-15093302	6	6	100%	6	6	100%	0	0	0	1	0	0	0	100%	0%
A-67104302	6	0	0%	0	0	0%	1	0	0	0	0	0	0	0%	0%
A-7104301	6	6	100%	6	6	100%	0	0	0	0	1	0	0	100%	100%
MEC-2501503	4974	4458	90%	4536	4458	98%	69	13	137	283	184	5	0	91%	30%
03/12/2021 09:48	4974	4458	90%	4536	4458	98%	69	13	137	283	184	5	0	91%	30%
A-68101102	18	6	33%	6	6	100%	2	0	1	0	0	0	0	33%	0%
A-68101108	30	18	60%	18	18	100%	2	0	3	0	0	0	0	60%	0%
A-68101201	6	6	100%	6	6	100%	0	0	1	0	0	0	0	100%	0%
A-68101208	12	6	50%	6	6	100%	1	0	1	0	0	0	0	50%	0%
A-68101211	6	6	100%	6	6	100%	0	0	0	1	0	0	0	100%	0%
A-68102101	18	12	67%	12	12	100%	1	0	1	1	0	0	0	67%	0%
A-68102103	24	18	75%	18	18	100%	1	0	1	1	1	0	0	75%	33%
A-68102106	12	6	50%	6	6	100%	1	0	1	0	0	0	0	50%	0%
A-68102204	12	12	100%	12	12	100%	0	0	1	1	0	0	0	100%	0%
A-68102212	12	12	100%	12	12	100%	0	0	0	0	2	0	0	100%	100%
A-68102213	30	18	60%	18	18	100%	2	0	1	1	1	0	0	60%	33%
A-68102214	36	18	50%	18	18	100%	3	0	3	0	0	0	0	50%	0%
A-68102215	24	18	75%	18	18	100%	1	0	2	1	0	0	0	75%	0%
A-68103205	24	24	100%	24	24	100%	0	0	0	4	0	0	0	100%	0%
A-68103206	72	42	58%	48	42	88%	4	1	7	0	0	0	0	67%	0%
A-68103207	36	24	67%	24	24	100%	2	0	2	2	0	0	0	67%	0%
A-68103210	30	24	80%	24	24	100%	1	0	0	1	3	0	0	80%	75%
A-68103216	90	84	93%	84	84	100%	1	0	8	5	1	0	0	93%	7%
A-68103217	12	12	100%	12	12	100%	0	0	0	2	0	0	0	100%	0%
A-68103218	54	36	67%	36	36	100%	3	0	0	4	2	0	0	67%	33%
A-68103220	60	54	90%	54	54	100%	1	0	9	0	0	0	0	90%	0%
A-68103223	90	72	80%	72	72	100%	3	0	7	5	0	0	0	80%	0%
A-68103303	6	6	100%	6	6	100%	0	0	1	0	0	0	0	100%	0%
A-68104202	420	390	93%	390	390	100%	5	0	1	38	26	0	0	93%	40%

Facultad de Psicología

04008571

A-68104219	384	360	94%	384	360	94%	0	4	1	6	51	2	0	100%	83%
A-68104221	414	390	94%	390	390	100%	4	0	10	37	18	0	0	94%	28%
A-68104222	414	402	97%	402	402	100%	2	0	5	53	9	0	0	97%	13%
A-68104226	540	444	82%	444	444	100%	16	0	28	38	8	0	0	82%	11%
A-68104227	1242	1206	97%	1206	1206	100%	2	0	6	20	41	0	0	97%	61%
A-68104301	270	216	80%	246	216	88%	4	5	17	15	4	0	0	91%	10%
A-68104304	390	330	85%	348	330	95%	7	3	9	30	15	1	0	89%	28%
A-68104305	186	186	100%	186	186	100%	0	0	10	17	2	2	0	100%	13%
MEC-4315356	1551	948	61%	1026	948	92%	64	18	24	58	107	12	0	66%	54%
03/12/2021 09:48	1551	948	61%	1026	948	92%	64	18	24	58	107	12	0	66%	54%
A-70762201	15	12	80%	12	12	100%	1	0	1	3	0	0	0	80%	0%
A-70762203	21	15	71%	15	15	100%	2	0	0	3	2	0	0	71%	40%
A-70762204	18	12	67%	12	12	100%	2	0	0	3	1	0	0	67%	25%
A-70762205	21	15	71%	15	15	100%	2	0	0	2	3	0	0	71%	60%
A-70762206	21	18	86%	18	18	100%	1	0	0	0	6	0	0	86%	100%
A-70762207	21	9	43%	12	9	75%	3	1	0	3	0	0	0	57%	0%
A-70762208	24	24	100%	24	24	100%	0	0	1	1	5	1	0	100%	75%
A-70762209	24	21	88%	24	21	88%	0	1	0	1	5	1	0	100%	75%
A-71131101	144	102	71%	108	102	94%	6	1	3	6	7	1	0	75%	44%
A-71131102	66	51	77%	51	51	100%	5	0	0	4	12	1	0	77%	76%
A-71132201	36	24	67%	27	24	89%	3	1	0	1	6	1	0	75%	78%
A-71132202	39	24	62%	24	24	100%	5	0	2	2	3	1	0	62%	50%
A-71132203	39	30	77%	39	30	77%	0	3	4	2	4	0	0	100%	31%
A-71132204	36	30	83%	33	30	91%	1	1	3	2	4	1	0	92%	45%
A-71132205	39	21	54%	36	21	58%	1	5	1	3	2	1	0	92%	25%
A-71132206	39	24	62%	24	24	100%	5	0	0	1	6	1	0	62%	88%
A-71132207	33	21	64%	21	21	100%	4	0	0	4	3	0	0	64%	43%
A-71132208	27	24	89%	24	24	100%	1	0	0	3	5	0	0	89%	63%
A-71132209	27	18	67%	18	18	100%	3	0	0	0	5	1	0	67%	100%
A-71132210	18	18	100%	18	18	100%	0	0	3	2	1	0	0	100%	17%
A-71132211	21	15	71%	18	15	83%	1	1	3	1	1	0	0	86%	17%
A-71132212	27	18	67%	27	18	67%	0	3	1	2	3	0	0	100%	33%
A-71132213	15	15	100%	15	15	100%	0	0	0	1	3	1	0	100%	80%
A-71132214	21	15	71%	15	15	100%	2	0	0	2	3	0	0	71%	60%
A-71132215	18	18	100%	18	18	100%	0	0	2	0	4	0	0	100%	67%
A-71132216	15	12	80%	12	12	100%	1	0	0	1	3	0	0	80%	75%
A-71132217	6	6	100%	6	6	100%	0	0	0	0	2	0	0	100%	100%
A-71133301	720	336	47%	360	336	93%	15	1	0	5	8	1	0	50%	60%
MEC-4315203	3528	3291	93%	3294	3291	100%	52	1	12	166	500	18	0	93%	74%
03/12/2021 09:48	3528	3291	93%	3294	3291	100%	52	1	12	166	500	18	0	93%	74%
A-70761101	120	111	93%	111	111	100%	3	0	0	1	34	2	0	93%	97%
A-70761102	120	114	95%	114	114	100%	2	0	0	28	10	0	0	95%	26%
A-70762103	123	117	95%	117	117	100%	2	0	0	0	37	2	0	95%	100%
A-70762104	123	117	95%	117	117	100%	2	0	0	2	37	0	0	95%	95%
A-70762105	120	111	93%	114	111	97%	2	1	0	22	15	0	0	95%	39%
A-70762106	120	111	93%	111	111	100%	3	0	0	9	27	1	0	93%	76%
A-70762107	117	108	92%	108	108	100%	3	0	0	1	33	2	0	92%	97%
A-70762108	114	105	92%	105	105	100%	3	0	0	7	27	1	0	92%	80%
A-70762109	114	108	95%	108	108	100%	2	0	0	0	36	0	0	95%	100%
A-70762110	117	108	92%	108	108	100%	3	0	0	4	30	2	0	92%	89%
A-70762111	114	105	92%	105	105	100%	3	0	2	10	21	2	0	92%	66%
A-70762112	117	108	92%	108	108	100%	3	0	2	20	13	1	0	92%	39%
A-70762201	93	90	97%	90	90	100%	1	0	4	15	11	0	0	97%	37%
A-70762202	9	9	100%	9	9	100%	0	0	0	0	3	0	0	100%	100%
A-70762203	96	90	94%	90	90	100%	2	0	0	0	30	0	0	94%	100%
A-70762204	48	45	94%	45	45	100%	1	0	0	2	13	0	0	94%	87%
A-70762205	78	72	92%	72	72	100%	2	0	0	0	22	2	0	92%	100%
A-70762206	48	48	100%	48	48	100%	0	0	0	7	9	0	0	100%	56%
A-70762207	48	42	88%	42	42	100%	2	0	1	9	4	0	0	88%	29%
A-70762208	24	15	63%	15	15	100%	3	0	0	0	5	0	0	63%	100%
A-70762209	33	27	82%	27	27	100%	2	0	0	0	9	0	0	82%	100%
A-70762301	444	408	92%	408	408	100%	3	0	0	5	29	0	0	92%	85%
A-70762302	684	666	97%	666	666	100%	1	0	0	4	32	1	0	97%	89%
A-70762401	504	456	90%	456	456	100%	4	0	3	20	13	2	0	90%	39%
MEC-2503870	6948	6534	94%	6774	6534	96%	29	40	243	578	244	24	0	97%	24%
03/12/2021 09:48	6948	6534	94%	6774	6534	96%	29	40	243	578	244	24	0	97%	24%
A-68181101	330	318	96%	318	318	100%	2	0	5	42	3	3	0	96%	11%
A-68181102	342	324	95%	324	324	100%	3	0	15	32	7	0	0	95%	13%
A-68181103	360	342	95%	342	342	100%	3	0	13	29	13	2	0	95%	26%
A-68181104	342	336	98%	336	336	100%	1	0	4	40	12	0	0	98%	21%
A-68181105	366	354	97%	354	354	100%	2	0	4	31	22	2	0	97%	41%

	Informe de Resultados Anuales de Calidad 2020-21											Código			
	Facultad de Psicología											04008571			
A-68181201	366	360	98%	360	360	100%	1	0	37	21	2	0	0	98%	3%
A-68181202	354	342	97%	354	342	97%	0	2	4	29	21	3	0	100%	41%
A-68181203	390	324	83%	384	324	84%	1	10	16	37	0	1	0	98%	2%
A-68181204	378	318	84%	366	318	87%	2	8	22	28	2	1	0	97%	5%
A-68181205	342	294	86%	324	294	91%	3	5	19	28	1	1	0	95%	4%
A-68182106	336	312	93%	330	312	95%	1	3	25	24	2	1	0	98%	5%
A-68182107	348	342	98%	348	342	98%	0	1	7	43	6	1	0	100%	12%
A-68182108	348	324	93%	330	324	98%	3	1	22	29	2	1	0	95%	5%
A-68182109	354	336	95%	348	336	97%	1	2	3	31	19	3	0	98%	38%
A-68182110	318	312	98%	312	312	100%	1	0	0	0	52	0	0	98%	100%
A-68182206	354	348	98%	348	348	100%	1	0	10	7	39	2	0	98%	71%
A-68182207	252	252	100%	252	252	100%	0	0	8	26	8	0	0	100%	19%
A-68182208	360	306	85%	348	306	88%	2	7	15	29	5	2	0	97%	12%
A-68182209	348	330	95%	336	330	98%	2	1	6	27	22	0	0	97%	39%
A-68182210	360	360	100%	360	360	100%	0	0	8	45	6	1	0	100%	12%
UAL	694979	542345	78%	605392	542345	90%	13996	10064	27281	36920	21122	1589	212	87%	23%

Perfiles de acceso a Grado

Detalle de los resultados

CódMEC	Perfil de acceso a GRADO	1ra	2da	3ra	+3ra	Total
UAL Universidad de Almería						2920

Mapa del estudio de los ABANDONOS

La siguiente tabla despliega los datos derivados de la encuesta de abandono en los Títulos. Hay que tener en cuenta que aparecen dos tipos de datos:

- Datos de encuesta según tipo de ABANDONO**
 - Int** Abandono por traslado de expediente interno
 - Ext** Abandono por traslado de expediente externo
 - Otr** Abandono por otras causas
- Datos de encuesta según número de respuestas**
 - n** Número de respuestas recibidas en la encuesta

Hay que señalar que los **CENTROS, Títulos y tipología de abandono** aparecerán con ocasión de encontrar respuestas en la citada encuesta. La ausencia, en su caso, no presupone que NO haya habido ABANDONO.

En cualquier caso, remitirse al indicador: **Tasa de ABANDONO**

Detalle de los resultados

CódMEC	Tipo y causas de ABANDONO	Int	Ext	Otr	n
CEN-04008571	Facultad de Psicología	2		5	7
MEC-2501716	Grado en Psicología (Plan 2010)	2		4	6
	Tipo1: Traslado de expediente interno	2			2
	Desmotivación	2			2
	Tipo3: Otras causas			4	4
	Incompatibilidad con el trabajo			2	2
	Elección errónea del Título			1	1
	Inadaptación al contexto universitario			1	1
MEC-4315356	Máster en Investigación en Ciencias del Comportamiento			1	1
	Tipo3: Otras causas			1	1
	Problemas económicos			1	1
UAL		38	15	69	118