

UNIVERSIDAD DE ALMERÍA

Calidad Académica Sistema de Garantía de Calidad

Centro

Escuela Superior de Ingeniería

Informe de Resultados Anuales de Calidad 2020-21

Código del Centro

CEN-04008522

Curso Académico

2020-21

Elaborado

Servicio de Planificación, Evaluación y Calidad



Calidad Académica

Aprobado

*Vicerrectorado de Planificación Estratégica y
Profesorado*



José Joaquín Céspedes

sábado, 8 de enero de 2022

Indicadores del Sistema de Garantía de Calidad

• Alcance del Sistema de Garantía de Calidad

Nº	CódMEC	Denominación del Centro/Título	Mble	Mdo	% Medición
1	CEN-04008522	Escuela Superior de Ingeniería	70	70	100%
2	MEC-2501726	Grado en Ingeniería Agrícola (Plan 2015)	83	67	81%
3	MEC-2503039	Grado en Ingeniería Eléctrica (Plan 2014)	83	60	72%
4	MEC-2501727	Grado en Ingeniería Electrónica Industrial (Plan 2010)	83	66	80%
5	MEC-2501728	Grado en Ingeniería Informática (Plan 2015)	83	66	80%
6	MEC-2501729	Grado en Ingeniería Mecánica (Plan 2010)	83	66	80%
7	MEC-2501730	Grado en Ingeniería Química Industrial (Plan 2010)	83	63	76%
8	MEC-4314902	Máster en Ingeniería Agronómica (+2)	69	55	80%
9	MEC-4315269	Máster en Ingeniería Industrial (+2)	69	52	75%
10	MEC-4315083	Máster en Ingeniería Química	68	50	74%
11	MEC-4312442	Máster en Representación y Diseño en Ingeniería y Arquitectura	63	45	71%
12	MEC-4316092	Máster en Tecnologías y Aplicaciones en Ingeniería Informática (+2)	67	49	73%
13	UAL	Universidad de Almería	70	70	100%

• Detalle de los indicadores del Sistema de Garantía de Calidad (Plan de Control de Procesos)

Quejas y Sugerencias 75%

• Satisfacción de los recién egresados con el procedimiento de Quejas / Sugerencias en GRADO y MÁSTER

CódMEC		n	N	%	σ	Cumplido	20-21	19-20	18-19	17-18	16-17
CEN-04008522	Escuela Superior de Ingeniería	34	175	19%	0,88	100%	3,59	3,59	3,35	2,67	3,03
MEC-2501726	Grado en Ingeniería Agrícola (Plan	7	44	16%	1,13	100%	3,00	2,67	3,33	3,00	2,83
MEC-2503039	Grado en Ingeniería Eléctrica (Plan							3,00	4,00		
MEC-2501727	Grado en Ingeniería Electrónica In	3	13	23%	0,48	100%	3,33	2,67	3,25	2,25	3,67
MEC-2501728	Grado en Ingeniería Informática (P	10	44	23%	0,82	68%	3,25	3,20	3,83	4,00	2,86
MEC-2501729	Grado en Ingeniería Mecánica (Pla	4	31	13%	0,28	100%	3,50	1,00	3,00	3,00	3,40
MEC-2501730	Grado en Ingeniería Química Indus	1	11	9%		100%	3,00	4,00	1,00	1,75	2,00
MEC-4314902	Máster en Ingeniería Agronómica (3	17	18%	0,73	100%	4,33	4,33		1,00	3,00
MEC-4315269	Máster en Ingeniería Industrial (+2	2	5	40%	1,10	100%	5,00	4,00	4,00		
MEC-4315083	Máster en Ingeniería Química	1	3	33%		100%	5,00		5,00	3,00	2,00
MEC-4312442	Máster en Representación y Diseñ										
MEC-4316092	Máster en Tecnologías y Aplicacior	3	7	43%	0,60	100%	5,00	5,00	3,67		
UAL	Universidad de Almería	581	2619	22%	0,84	100%	3,45	3,35	3,18	2,90	3,15

• Número de Sugerencias de los estudiantes del CENTRO

CódMEC		Cumplido	20-21	19-20	18-19	17-18	16-17
CEN-04008522	Escuela Superior de Ingeniería	0%	6	19	8	6	1
MEC-2501726	Grado en Ingeniería Agrícola (Plan 2015)	0%	0	8	3	2	0
MEC-2503039	Grado en Ingeniería Eléctrica (Plan 2014)	100%	0	0	0	0	0
MEC-2501727	Grado en Ingeniería Electrónica Industrial (Plan 2010)	100%	2	1	1	1	0
MEC-2501728	Grado en Ingeniería Informática (Plan 2015)	0%	1	4	3	3	1
MEC-2501729	Grado en Ingeniería Mecánica (Plan 2010)	100%	2	4	1	0	0
MEC-2501730	Grado en Ingeniería Química Industrial (Plan 2010)	100%	0	0	0	0	0
MEC-4314902	Máster en Ingeniería Agronómica (+2)	100%	0	0	0	0	0
MEC-4315269	Máster en Ingeniería Industrial (+2)	100%	0	0	0	0	0
MEC-4315083	Máster en Ingeniería Química	100%	0	0	0	0	0
MEC-4312442	Máster en Representación y Diseño en Ingeniería y Arquitectura	0%	0	1	0	0	0
MEC-4316092	Máster en Tecnologías y Aplicaciones en Ingeniería Informática (+2)	100%	1	1	0	0	
UAL	Universidad de Almería	86%	52	92	63	52	7

• Número de Quejas de los estudiantes del CENTRO

CódMEC		Cumplido	20-21	19-20	18-19	17-18	16-17
CEN-04008522	Escuela Superior de Ingeniería	100%	8	55	18	50	14
MEC-2501726	Grado en Ingeniería Agrícola (Plan 2015)	100%	1	22	5	11	2
MEC-2503039	Grado en Ingeniería Eléctrica (Plan 2014)	100%	0	3	2	3	0
MEC-2501727	Grado en Ingeniería Electrónica Industrial (Plan 2010)	100%	1	6	4	9	1
MEC-2501728	Grado en Ingeniería Informática (Plan 2015)	100%	2	9	1	22	4
MEC-2501729	Grado en Ingeniería Mecánica (Plan 2010)	100%	3	8	3	2	0
MEC-2501730	Grado en Ingeniería Química Industrial (Plan 2010)	100%	1	5	2	0	7
MEC-4314902	Máster en Ingeniería Agronómica (+2)	100%	0	0	1	0	0
MEC-4315269	Máster en Ingeniería Industrial (+2)	100%	0	1	0	1	0
MEC-4315083	Máster en Ingeniería Química	100%	0	0	0	0	0

MEC-4312442	Máster en Representación y Diseño en Ingeniería y Arquitectura	100%		0	0	0	0	0
MEC-4316092	Máster en Tecnologías y Aplicaciones en Ingeniería Informática (+2)	100%		0	1	0	1	0
UAL	Universidad de Almería	100%		101	379	156	254	65

• Número de Quejas Académicas de los estudiantes del CENTRO

CódMEC		Cumplido	20-21	19-20	18-19	17-18	16-17
CEN-04008522	Escuela Superior de Ingeniería	100%		7	30	4	
MEC-2501726	Grado en Ingeniería Agrícola (Plan 2015)	100%		3	16	1	
MEC-2503039	Grado en Ingeniería Eléctrica (Plan 2014)	100%		0	0	0	
MEC-2501727	Grado en Ingeniería Electrónica Industrial (Plan 2010)	100%		1	1	1	
MEC-2501728	Grado en Ingeniería Informática (Plan 2015)	100%		2	6	1	
MEC-2501729	Grado en Ingeniería Mecánica (Plan 2010)	100%		0	4	1	
MEC-2501730	Grado en Ingeniería Química Industrial (Plan 2010)	100%		0	3	0	
MEC-4314902	Máster en Ingeniería Agronómica (+2)	100%		0	0	0	
MEC-4315269	Máster en Ingeniería Industrial (+2)	100%		0	0	0	
MEC-4315083	Máster en Ingeniería Química	100%		0	0	0	
MEC-4312442	Máster en Representación y Diseño en Ingeniería y Arquitectura	100%		0	0	0	
MEC-4316092	Máster en Tecnologías y Aplicaciones en Ingeniería Informática (+2)	0%		1	0	0	
UAL	Universidad de Almería	100%		60	132	32	

Gestión del PAS y el PDI

79%

• Número de Profesores excelentes en la evaluación del Programa DOCENTIA en GRADO y MÁSTER

CódMEC		Cumplido	20-21	19-20	18-19	17-18	16-17
CEN-04008522	Escuela Superior de Ingeniería	100%		14	7	12	0
MEC-2501726	Grado en Ingeniería Agrícola (Plan 2015)	100%		5	2	8	0
MEC-2503039	Grado en Ingeniería Eléctrica (Plan 2014)	100%		3	0	1	4
MEC-2501727	Grado en Ingeniería Electrónica Industrial (Plan 2010)	0%		0	0	1	5
MEC-2501728	Grado en Ingeniería Informática (Plan 2015)	100%		4	1	1	5
MEC-2501729	Grado en Ingeniería Mecánica (Plan 2010)	0%		0	0	0	4
MEC-2501730	Grado en Ingeniería Química Industrial (Plan 2010)	0%		0	1	2	4
MEC-4314902	Máster en Ingeniería Agronómica (+2)	0%		1	1	1	3
MEC-4315269	Máster en Ingeniería Industrial (+2)	0%		0	1	4	0
MEC-4315083	Máster en Ingeniería Química	0%		0	0	1	1
MEC-4312442	Máster en Representación y Diseño en Ingeniería y Arquitectura	100%		0	0	0	0
MEC-4316092	Máster en Tecnologías y Aplicaciones en Ingeniería Informática (+2)	0%		1	1	1	3
UAL	Universidad de Almería	100%		172	73	25	0

• Ratio de Quinquenios en GRADO y MÁSTER

CódMEC	Personal Docente e Investigador	Quinquenios	Cumplido	20-21	19-20	18-19	17-18	16-17
CEN-04008522	992	2410	26%		2,43	2,71	2,71	2,96
MEC-2501726	187	473	0%		2,53	3,13	3,12	3,33
MEC-2503039	168	339	0%		2,02	2,54	2,59	2,91
MEC-2501727	88	209	34%		2,38	2,57	2,62	2,89
MEC-2501728	142	318	0%		2,24	2,98	3,07	3,24
MEC-2501729	87	203	30%		2,33	2,53	2,59	2,86
MEC-2501730	96	245	51%		2,55	2,63	2,71	2,99
MEC-4314902	61	189	52%		3,10	3,49	3,30	3,54
MEC-4315269	96	210	84%		2,19	2,16	2,12	2,37
MEC-4315083	16	64	100%		4,00	2,82	2,43	3,36
MEC-4312442	15	53	100%		3,53	3,06	2,84	2,94
MEC-4316092	36	107	49%		2,97	3,30	3,47	3,16
UAL	5955	12109	0%		2,03	2,49	2,52	2,88

• Ratio de Sexenios

CódMEC	Personal Docente e Investigador	Sexenios	Cumplido	20-21	19-20	18-19	17-18	16-17
CEN-04008522	992	1562	100%		1,57	1,40	1,26	1,33
MEC-2501726	187	315	100%		1,68	1,63	1,48	1,52
MEC-2503039	168	221	100%		1,32	1,24	1,16	1,26
MEC-2501727	88	126	100%		1,43	1,26	1,19	1,24
MEC-2501728	142	188	100%		1,32	1,29	1,17	1,18
MEC-2501729	87	121	100%		1,39	1,22	1,16	1,24
MEC-2501730	96	166	100%		1,73	1,38	1,29	1,37
MEC-4314902	61	133	100%		2,18	2,25	1,81	2,02
MEC-4315269	96	127	100%		1,32	1,14	0,93	1,01
MEC-4315083	16	63	100%		3,94	2,43	1,86	2,77
MEC-4312442	15	38	100%		2,53	2,22	1,63	1,69

MEC-4316092	36	64	100%		1,78	1,57	1,26	1,14	
UAL	5955	7697	100%		1,29	1,19	1,06	1,24	1,13

• Ratio de Formación del PDI en GRADO y MÁSTER

CódMEC	PDI	For1	For2	For3	For4	For5	For6	FOTR	Cumplido	20-21	19-20	18-19	17-18	16-17	
CEN-04008522	992	629	2927	76	4380	327	231	2589	69%		11,25	12,58	13,87	11,31	10,24
MEC-2501726	187	143	835	20	1680	75	58	504	100%		17,73	11,69	15,53	12,10	10,74
MEC-2503039	168	115	691	18	600	66	48	414	100%		11,62	14,05	12,20	10,45	9,08
MEC-2501727	88	46	130	4	120	27	14	332	0%		7,64	14,33	12,66	10,48	9,81
MEC-2501728	142	112	681	14	480	48	32	263	37%		11,48	14,39	14,50	14,30	9,26
MEC-2501729	87	40	126	6	120	36	16	282	0%		7,19	13,80	12,49	10,55	9,84
MEC-2501730	96	44	109	4	300	27	25	242	0%		7,82	14,54	13,18	11,42	10,09
MEC-4314902	61	30	116	0	600	3	10	110	100%		14,25	6,86	18,33	11,02	8,43
MEC-4315269	96	60	147	6	240	36	14	292	0%		8,28	11,43	12,82	8,10	9,65
MEC-4315083	16	6	3	0	180	0	7	15	100%		13,19	3,64	18,51	14,64	12,55
MEC-4312442	15	2	21	2	0	9	5	90	0%		8,60	2,78	11,58	19,75	16,81
MEC-4316092	36	31	68	2	60	0	2	47	0%		5,83	12,05	27,62	18,59	
UAL	5955	5327	32301	2736	37500	3814	1910	18660	100%		17,17	13,14	14,89	11,46	9,94

• Tasa Sexenios Vivos (solamente para CU, TU, CEU y CD)

CódMEC	Personal Docente e Investigador *	Sexenios Vivos	Cumplido	20-21	19-20	18-19	17-18	16-17	
CEN-04008522	992	441	100%		0,75	0,74	0,77	0,74	0,73
MEC-2501726	187	88	100%		0,75	0,75	0,77	0,74	0,73
MEC-2503039	168	66	100%		0,76	0,73	0,75	0,73	0,79
MEC-2501727	88	35	86%		0,70	0,72	0,76	0,72	0,68
MEC-2501728	142	59	100%		0,75	0,72	0,70	0,64	0,63
MEC-2501729	87	34	79%		0,69	0,72	0,75	0,73	0,69
MEC-2501730	96	43	100%		0,75	0,74	0,77	0,74	0,70
MEC-4314902	61	36	82%		0,80	0,78	0,85	0,81	0,87
MEC-4315269	96	35	54%		0,69	0,70	0,77	0,77	0,80
MEC-4315083	16	14	100%		1,00	0,94	0,92	1,00	1,00
MEC-4312442	15	11	67%		0,85	0,86	0,93	0,92	0,93
MEC-4316092	36	20	100%		0,77	0,74	0,76	0,62	
UAL	5955	2308	100%		0,75	0,72	0,72	0,69	0,65

Auditoría Interna
100%
• Tasa de Incidencias en Auditoría Interna

CódMEC		Cumplido	20-21	19-20	18-19	17-18	16-17
CEN-04008522	Escuela Superior de Ingeniería	100%		10%	16%	18%	0%
MEC-2501726	Grado en Ingeniería Agrícola (Plan 2015)	100%		0%	13%		0%
MEC-2503039	Grado en Ingeniería Eléctrica (Plan 2014)	100%		0%	13%		0%
MEC-2501727	Grado en Ingeniería Electrónica Industrial (Plan 2010)	100%		0%	13%		0%
MEC-2501728	Grado en Ingeniería Informática (Plan 2015)	100%		0%	0%		0%
MEC-2501729	Grado en Ingeniería Mecánica (Plan 2010)	0%		13%	13%		0%
MEC-2501730	Grado en Ingeniería Química Industrial (Plan 2010)	0%		13%	13%		0%
MEC-4314902	Máster en Ingeniería Agronómica (+2)	100%		0%	13%		0%
MEC-4315269	Máster en Ingeniería Industrial (+2)	100%		0%	38%		
MEC-4315083	Máster en Ingeniería Química	0%		13%	13%		0%
MEC-4312442	Máster en Representación y Diseño en Ingeniería y Arquitectura	0%		13%	13%		0%
MEC-4316092	Máster en Tecnologías y Aplicaciones en Ingeniería Informática (+2)	100%		13%	13%		
UAL	Universidad de Almería	100%		7%	13%		0%

Gestión de expedientes académicos y administrativos
63%
• Número de traslados de expediente salientes del título en GRADO y MÁSTER

CódMEC		Cumplido	20-21	19-20	18-19	17-18	16-17	
CEN-04008522	Escuela Superior de Ingeniería	27%		49	46	45	49	31
MEC-2501726	Grado en Ingeniería Agrícola (Plan 2015)	100%		4	4	3	7	7
MEC-2503039	Grado en Ingeniería Eléctrica (Plan 2014)	100%		2	5	5	2	4
MEC-2501727	Grado en Ingeniería Electrónica Industrial (Plan 2010)	100%		6	7	7	9	5
MEC-2501728	Grado en Ingeniería Informática (Plan 2015)	0%		20	19	18	21	5
MEC-2501729	Grado en Ingeniería Mecánica (Plan 2010)	0%		12	6	6	4	5
MEC-2501730	Grado en Ingeniería Química Industrial (Plan 2010)	100%		3	5	6	5	5
MEC-4314902	Máster en Ingeniería Agronómica (+2)	0%		1	0	0	0	0
MEC-4315269	Máster en Ingeniería Industrial (+2)	0%		1	0	0	0	0
MEC-4315083	Máster en Ingeniería Química	100%		0	0	0	0	0

MEC-4312442	Máster en Representación y Diseño en Ingeniería y Arquitectura	100%		0	0	0	0	0
MEC-4316092	Máster en Tecnologías y Aplicaciones en Ingeniería Informática (+2)	100%		0	0	0	0	0
UAL	Universidad de Almería	100%		267	280	282	325	287

• Número de traslados de expediente entrantes del título en GRADO y MÁSTER

CódMEC		Cumplido	20-21	19-20	18-19	17-18	16-17	
CEN-04008522	Escuela Superior de Ingeniería	100%		15	23	2	10	6
MEC-2501726	Grado en Ingeniería Agrícola (Plan 2015)	0%		1	6	0	0	0
MEC-2503039	Grado en Ingeniería Eléctrica (Plan 2014)	0%		0	1	0	0	0
MEC-2501727	Grado en Ingeniería Electrónica Industrial (Plan 2010)	100%		3	2	0	1	0
MEC-2501728	Grado en Ingeniería Informática (Plan 2015)	100%		7	4	1	5	1
MEC-2501729	Grado en Ingeniería Mecánica (Plan 2010)	100%		4	7	1	3	4
MEC-2501730	Grado en Ingeniería Química Industrial (Plan 2010)	0%		0	3	0	1	1
MEC-4314902	Máster en Ingeniería Agronómica (+2)	100%		0	0	0	0	0
MEC-4315269	Máster en Ingeniería Industrial (+2)	100%		0	0	0	0	0
MEC-4315083	Máster en Ingeniería Química	100%		0	0	0	0	0
MEC-4312442	Máster en Representación y Diseño en Ingeniería y Arquitectura	100%		0	0	0	0	0
MEC-4316092	Máster en Tecnologías y Aplicaciones en Ingeniería Informática (+2)	100%		0	0	0	0	0
UAL	Universidad de Almería	0%		64	124	50	92	105

Perfiles de ingreso y captación de nuevos estudiantes

0%

• GAP entre sexos en matriculación de nuevo ingreso en GRADO y MÁSTER

CódMEC	Nuevos Matriculados	Hombres	Mujeres	Cumplido	20-21	19-20	18-19	17-18	16-17	
CEN-04008522	516	398	118	0%		54%	32%	61%	10%	8%
MEC-2501726	120	86	34	100%		43%	139%	44%	11%	6%
MEC-2503039	21	13	8	100%		24%	19%	83%	9%	
MEC-2501727	35	28	7	0%		60%	15%	72%	11%	9%
MEC-2501728	152	134	18	0%		76%	29%	74%	5%	4%
MEC-2501729	70	64	6	0%		83%	15%	76%	14%	13%
MEC-2501730	31	15	16	100%		3%	185%	26%	9%	8%
MEC-4314902	20	14	6	87%		40%	112%	10%	14%	22%
MEC-4315269	25	19	6	0%		52%	36%	82%	0%	
MEC-4315083	17	6	11	100%		29%	80%	50%	23%	25%
MEC-4312442	4	3	1	100%		50%	260%	100%	0%	0%
MEC-4316092	21	16	5	0%		52%	25%	63%		
UAL	3852	1625	2227	100%		16%	267%	18%	12%	12%

Selección, Admisión y Matrícula

77%

• Número plazas Ofertadas de nuevo ingreso en GRADO

CódMEC		Cumplido	20-21	19-20	18-19	17-18	16-17	
CEN-04008522	Escuela Superior de Ingeniería	25%		510	600	600	600	600
MEC-2501726	Grado en Ingeniería Agrícola (Plan 2015)	30%		129	150	150	150	150
MEC-2503039	Grado en Ingeniería Eléctrica (Plan 2014)	20%		63	75	75	75	75
MEC-2501727	Grado en Ingeniería Electrónica Industrial (Plan 2010)	20%		63	75	75	75	75
MEC-2501728	Grado en Ingeniería Informática (Plan 2015)	30%		129	150	150	150	150
MEC-2501729	Grado en Ingeniería Mecánica (Plan 2010)	20%		63	75	75	75	75
MEC-2501730	Grado en Ingeniería Química Industrial (Plan 2010)	20%		63	75	75	75	75
UAL	Universidad de Almería	6%		2547	3083	3008	3257	3191

• Ratio de Demanda de plazas para ingresar en GRADO

CódMEC	Oferta de Plazas	Demanda de Plazas	Cumplido	20-21	19-20	18-19	17-18	16-17	
CEN-04008522	510	821	0%		1,61	4,31	3,49	3,54	2,78
MEC-2501726	129	136	0%		1,05	2,97	2,35	2,47	2,25
MEC-2503039	63	77	0%		1,22	4,35	2,57	2,72	2,37
MEC-2501727	63	90	0%		1,43	4,48	3,53	3,40	2,92
MEC-2501728	129	337	0%		2,61	5,73	5,24	4,75	2,95
MEC-2501729	63	133	0%		2,11	5,27	4,49	5,08	4,36
MEC-2501730	63	48	0%		0,76	2,97	2,16	2,69	2,20
UAL	2547	7445	0%		2,92	8,12	7,29	7,91	6,81

• Nota de corte del cupo general en GRADO

CódMEC		Cumplido	20-21	19-20	18-19	17-18	16-17	
CEN-04008522	Escuela Superior de Ingeniería	100%		5,00	5,00	5,00	5,00	5,00
MEC-2501726	Grado en Ingeniería Agrícola (Plan 2015)	100%		5,00	5,00	5,00	5,00	5,00

MEC-2503039	Grado en Ingeniería Eléctrica (Plan 2014)	100%		5,00	5,00	5,00	5,00	5,00
MEC-2501727	Grado en Ingeniería Electrónica Industrial (Plan 2010)	100%		5,00	5,00	5,00	5,00	5,00
MEC-2501728	Grado en Ingeniería Informática (Plan 2015)	100%		5,00	5,00	5,00	5,00	5,00
MEC-2501729	Grado en Ingeniería Mecánica (Plan 2010)	100%		5,00	5,00	5,00	5,00	5,00
MEC-2501730	Grado en Ingeniería Química Industrial (Plan 2010)	100%		5,00	5,00	5,00	5,00	5,00
UAL	Universidad de Almería	100%		6,36	6,19	6,05	5,86	5,93

• Nota de corte mayores 25 años en GRADO

CódMEC		Cumplido		20-21	19-20	18-19	17-18	16-17
CEN-04008522	Escuela Superior de Ingeniería	100%		5,00	5,00	5,00	5,00	5,00
MEC-2501726	Grado en Ingeniería Agrícola (Plan 2015)	100%		5,00	5,00	5,00	5,00	5,00
MEC-2503039	Grado en Ingeniería Eléctrica (Plan 2014)	100%		5,00	5,00	5,00	5,00	5,00
MEC-2501727	Grado en Ingeniería Electrónica Industrial (Plan 2010)	100%		5,00	5,00	5,00	5,00	5,00
MEC-2501728	Grado en Ingeniería Informática (Plan 2015)	100%		5,00	5,00	5,00	5,00	5,00
MEC-2501729	Grado en Ingeniería Mecánica (Plan 2010)	100%		5,00	5,00	5,00	5,00	5,00
MEC-2501730	Grado en Ingeniería Química Industrial (Plan 2010)	100%		5,00	5,00	5,00	5,00	5,00
UAL	Universidad de Almería	81%		5,21	5,33	5,42	5,28	5,62

• Nota de corte mayores 40 años en GRADO

CódMEC		Cumplido		20-21	19-20	18-19	17-18	16-17
CEN-04008522	Escuela Superior de Ingeniería	100%		5,00	5,00	5,00	5,00	5,00
MEC-2501726	Grado en Ingeniería Agrícola (Plan 2015)	100%		5,00	5,00	5,00	5,00	5,00
MEC-2503039	Grado en Ingeniería Eléctrica (Plan 2014)	100%		5,00	5,00	5,00	5,00	5,00
MEC-2501727	Grado en Ingeniería Electrónica Industrial (Plan 2010)	100%		5,00	5,00	5,00	5,00	5,00
MEC-2501728	Grado en Ingeniería Informática (Plan 2015)	100%		5,00	5,00	5,00	5,00	5,00
MEC-2501729	Grado en Ingeniería Mecánica (Plan 2010)	100%		5,00	5,00	5,00	5,00	5,00
MEC-2501730	Grado en Ingeniería Química Industrial (Plan 2010)	100%		5,00	5,00	5,00	5,00	5,00
UAL	Universidad de Almería	43%		5,49	5,81	6,04	7,70	5,22

• Nota de corte mayores 45 años en GRADO

CódMEC		Cumplido		20-21	19-20	18-19	17-18	16-17
CEN-04008522	Escuela Superior de Ingeniería	100%		5,00	5,00	5,00	5,00	5,00
MEC-2501726	Grado en Ingeniería Agrícola (Plan 2015)	100%		5,00	5,00	5,00	5,00	5,00
MEC-2503039	Grado en Ingeniería Eléctrica (Plan 2014)	100%		5,00	5,00	5,00	5,00	5,00
MEC-2501727	Grado en Ingeniería Electrónica Industrial (Plan 2010)	100%		5,00	5,00	5,00	5,00	5,00
MEC-2501728	Grado en Ingeniería Informática (Plan 2015)	100%		5,00	5,00	5,00	5,00	5,00
MEC-2501729	Grado en Ingeniería Mecánica (Plan 2010)	100%		5,00	5,00	5,00	5,00	5,00
MEC-2501730	Grado en Ingeniería Química Industrial (Plan 2010)	100%		5,00	5,00	5,00	5,00	5,00
UAL	Universidad de Almería	92%		5,05	5,05	5,23	5,20	5,03

• Nota de corte de Titulados en GRADO

CódMEC		Cumplido		20-21	19-20	18-19	17-18	16-17
CEN-04008522	Escuela Superior de Ingeniería	76%		5,00	5,36	5,26	5,00	5,39
MEC-2501726	Grado en Ingeniería Agrícola (Plan 2015)	0%		5,00	7,18	6,53	5,00	7,33
MEC-2503039	Grado en Ingeniería Eléctrica (Plan 2014)	100%		5,00	5,00	5,00	5,00	5,00
MEC-2501727	Grado en Ingeniería Electrónica Industrial (Plan 2010)	100%		5,00	5,00	5,00	5,00	5,00
MEC-2501728	Grado en Ingeniería Informática (Plan 2015)	100%		5,00	5,00	5,00	5,00	5,00
MEC-2501729	Grado en Ingeniería Mecánica (Plan 2010)	100%		5,00	5,00	5,00	5,00	5,00
MEC-2501730	Grado en Ingeniería Química Industrial (Plan 2010)	100%		5,00	5,00	5,00	5,00	5,00
UAL	Universidad de Almería	97%		5,87	5,90	5,85	6,06	5,80

• Número total de matriculados en GRADO

CódMEC		Cumplido		20-21	19-20	18-19	17-18	16-17
CEN-04008522	Escuela Superior de Ingeniería	100%		1843	1799	1748	1714	1608
MEC-2501726	Grado en Ingeniería Agrícola (Plan 2015)	100%		467	442	427	438	459
MEC-2503039	Grado en Ingeniería Eléctrica (Plan 2014)	100%		96	95	77	82	0
MEC-2501727	Grado en Ingeniería Electrónica Industrial (Plan 2010)	66%		228	258	250	236	234
MEC-2501728	Grado en Ingeniería Informática (Plan 2015)	100%		586	523	509	466	425
MEC-2501729	Grado en Ingeniería Mecánica (Plan 2010)	74%		354	368	376	379	372
MEC-2501730	Grado en Ingeniería Química Industrial (Plan 2010)	94%		112	113	109	113	118
UAL	Universidad de Almería	91%		10474	10821	10913	10500	10425

• Número de matriculados de nuevo ingreso en GRADO

CódMEC		Cumplido		20-21	19-20	18-19	17-18	16-17
--------	--	----------	--	-------	-------	-------	-------	-------

CEN-04008522	Escuela Superior de Ingeniería	77%	●	429	477	400	419	501
MEC-2501726	Grado en Ingeniería Agrícola (Plan 2015)	100%	●	120	98	90	83	126
MEC-2503039	Grado en Ingeniería Eléctrica (Plan 2014)	0%	●	21	42	23	29	29
MEC-2501727	Grado en Ingeniería Electrónica Industrial (Plan 2010)	0%	●	35	71	57	57	70
MEC-2501728	Grado en Ingeniería Informática (Plan 2015)	100%	●	152	153	144	146	154
MEC-2501729	Grado en Ingeniería Mecánica (Plan 2010)	47%	●	70	80	67	79	87
MEC-2501730	Grado en Ingeniería Química Industrial (Plan 2010)	100%	●	31	33	19	25	35
UAL	Universidad de Almería	56%	●	2566	2740	2638	2825	3055

• Nota media de ingreso en GRADO

CódMEC		Cumplido	●	20-21	19-20	18-19	17-18	16-17
CEN-04008522	Escuela Superior de Ingeniería	100%	●	9,06	8,27	8,52	8,50	7,87
MEC-2501726	Grado en Ingeniería Agrícola (Plan 2015)	100%	●	8,13	7,79	8,09	8,27	7,55
MEC-2503039	Grado en Ingeniería Eléctrica (Plan 2014)	100%	●	9,58	7,89	7,44	8,38	7,90
MEC-2501727	Grado en Ingeniería Electrónica Industrial (Plan 2010)	100%	●	9,44	8,44	9,25	8,79	8,26
MEC-2501728	Grado en Ingeniería Informática (Plan 2015)	100%	●	9,22	8,59	8,35	8,28	7,41
MEC-2501729	Grado en Ingeniería Mecánica (Plan 2010)	100%	●	9,30	8,90	9,32	8,78	8,22
MEC-2501730	Grado en Ingeniería Química Industrial (Plan 2010)	100%	●	8,66	7,99	8,70	8,52	7,89
UAL	Universidad de Almería	100%	●	9,21	8,77	8,75	8,67	8,09

• Número de matriculados de nuevo ingreso en MÁSTER

CódMEC		Cumplido	●	20-21	19-20	18-19	17-18	16-17
CEN-04008522	Escuela Superior de Ingeniería	100%	●	87	83	64	83	79
MEC-4314902	Máster en Ingeniería Agronómica (+2)	100%	●	20	17	20	17	12
MEC-4315269	Máster en Ingeniería Industrial (+2)	100%	●	25	22	11	17	34
MEC-4315083	Máster en Ingeniería Química	100%	●	17	10	4	13	12
MEC-4312442	Máster en Representación y Diseño en Ingeniería y Arquitectura	100%	●	4	5	2	4	5
MEC-4316092	Máster en Tecnologías y Aplicaciones en Ingeniería Informática (+2)	100%	●	21	16	16	16	
UAL	Universidad de Almería	100%	●	1286	1171	969	911	946

• Ratio de Demanda de plazas para ingreso en MÁSTER

CódMEC	Oferta de Plazas	Demanda de Plazas	Cumplido	●	20-21	19-20	18-19	17-18	16-17
CEN-04008522	250	158	0%	●	0,63	1,28	0,88	0,73	0,58
MEC-4314902	65	46	100%	●	0,71	0,83	0,60	0,66	0,51
MEC-4315269	65	43	0%	●	0,66	1,29	0,65	0,75	0,83
MEC-4315083	30	24	12%	●	0,80	1,13	1,27	0,70	0,77
MEC-4312442	25	10	0%	●	0,40	0,92	1,30	0,53	0,70
MEC-4316092	65	35	0%	●	0,54	1,25	0,71	0,45	
UAL	1450	5038	0%	●	3,47	7,19	3,93	4,94	3,34

• Nota media de ingreso en MÁSTER

CódMEC		Cumplido	●	20-21	19-20	18-19	17-18	16-17
CEN-04008522	Escuela Superior de Ingeniería	100%	●	6,87	6,62	5,68	5,14	6,32
MEC-4314902	Máster en Ingeniería Agronómica (+2)	100%	●	6,71	6,55			
MEC-4315269	Máster en Ingeniería Industrial (+2)	100%	●	7,06	6,36			
MEC-4315083	Máster en Ingeniería Química	100%	●	6,83	6,45	5,74		
MEC-4312442	Máster en Representación y Diseño en Ingeniería y Arquitectura	100%	●	6,37	6,15			
MEC-4316092	Máster en Tecnologías y Aplicaciones en Ingeniería Informática (+2)	100%	●	7,38	7,62	5,61	5,14	
UAL	Universidad de Almería	100%	●	7,43	7,35	6,09	6,30	6,14

• Número total de matriculados en MÁSTER

CódMEC		Cumplido	●	20-21	19-20	18-19	17-18	16-17
CEN-04008522	Escuela Superior de Ingeniería	100%	●	187	183	168		
MEC-4314902	Máster en Ingeniería Agronómica (+2)	100%	●	54	50	47		
MEC-4315269	Máster en Ingeniería Industrial (+2)	100%	●	62	53	48		
MEC-4315083	Máster en Ingeniería Química	100%	●	23	19	15		
MEC-4312442	Máster en Representación y Diseño en Ingeniería y Arquitectura	100%	●	7	6	2		
MEC-4316092	Máster en Tecnologías y Aplicaciones en Ingeniería Informática (+2)	100%	●	41	33	28		
UAL	Universidad de Almería	100%	●	1802	1617	1459		

Acogida y Orientación Académica

100% ●

• Satisfacción con la acogida y la orientación académica en GRADO y MÁSTER

CódMEC		n	N	%	σ	Cumplido	●	20-21	19-20	18-19	17-18	16-17
CEN-04008522	Escuela Superior de Ingeniería	34	175	19%	0,88	100%	●	3,68	3,47	3,34	3,07	3,43

MEC-2501726	Grado en Ingeniería Agrícola (Plan	2	4	50%	0,14	43%		3,65	3,70	4,39	4,28	4,10
MEC-2503039	Grado en Ingeniería Eléctrica (Plan	1	2	50%		16%		3,33		4,00		
MEC-2501727	Grado en Ingeniería Electrónica In											
MEC-2501728	Grado en Ingeniería Informática (P	1	3	33%		88%		3,78		3,88	3,13	4,58
MEC-2501729	Grado en Ingeniería Mecánica (Pla								4,31	3,78	4,22	
MEC-2501730	Grado en Ingeniería Química Indus								4,17	3,67	4,22	3,33
MEC-4314902	Máster en Ingeniería Agronómica (1	1	100%		100%		4,57				
MEC-4315269	Máster en Ingeniería Industrial (+2											
MEC-4315083	Máster en Ingeniería Química											
MEC-4312442	Máster en Representación y Diseñ											
MEC-4316092	Máster en Tecnologías y Aplicaci											
UAL	Universidad de Almería	44	215	20%	0,82	81%		3,90	4,06	4,10	4,11	3,94

• Satisfacción de los estudiantes de movilidad saliente en GRADO y MÁSTER

CódMEC		n	N	%	σ	Cumplido	20-21	19-20	18-19	17-18	16-17	
CEN-04008522	Escuela Superior de Ingeniería	26	58	45%	0,83	97%		3,93	3,94	3,98	3,87	4,05
MEC-2501726	Grado en Ingeniería Agrícola (Plan	11	17	65%	0,45	100%		4,17	4,10	4,13	3,50	4,03
MEC-2503039	Grado en Ingeniería Eléctrica (Plan	1	3	33%		100%		3,90	3,70	3,85	4,04	
MEC-2501727	Grado en Ingeniería Electrónica In	2	8	25%	0,35	100%		4,35	3,83	4,09	4,10	4,09
MEC-2501728	Grado en Ingeniería Informática (P	4	14	29%	0,35	100%		4,38	3,70	3,89	4,48	3,30
MEC-2501729	Grado en Ingeniería Mecánica (Pla	7	13	54%	1,27	4%		3,27	3,90	4,26	3,83	4,20
MEC-2501730	Grado en Ingeniería Química Indus	1	3	33%		31%		3,38	3,70	3,41	4,13	4,40
MEC-4314902	Máster en Ingeniería Agronómica (
MEC-4315269	Máster en Ingeniería Industrial (+2											
MEC-4315083	Máster en Ingeniería Química											
MEC-4312442	Máster en Representación y Diseñ											
MEC-4316092	Máster en Tecnologías y Aplicaci											
UAL	Universidad de Almería	117	267	44%	0,74	100%		4,00	3,90	3,82	3,92	3,79

• Satisfacción de los coordinadores de movilidad en GRADO y MÁSTER

CódMEC		n	N	%	σ	Cumplido	20-21	19-20	18-19	17-18	16-17	
CEN-04008522	Escuela Superior de Ingeniería	15	25	60%	0,74	100%		4,19	4,23	4,25	4,29	3,82
MEC-2501726	Grado en Ingeniería Agrícola (Plan	4	8	50%	0,82	27%		3,45	3,98	3,64	4,43	4,08
MEC-2503039	Grado en Ingeniería Eléctrica (Plan	2	3	67%	0,73	24%		3,91	5,00	4,86		4,00
MEC-2501727	Grado en Ingeniería Electrónica In	4	4	100%	0,52	100%		4,53	4,70	4,49	4,36	4,17
MEC-2501728	Grado en Ingeniería Informática (P	2	4	50%	0,40	100%		4,71	3,64	3,71	4,33	3,35
MEC-2501729	Grado en Ingeniería Mecánica (Pla	3	6	50%	0,42	100%		4,58	4,23	4,83	4,25	3,54
MEC-2501730	Grado en Ingeniería Química Indus									3,71	4,06	
MEC-4314902	Máster en Ingeniería Agronómica (
MEC-4315269	Máster en Ingeniería Industrial (+2											
MEC-4315083	Máster en Ingeniería Química											
MEC-4312442	Máster en Representación y Diseñ											
MEC-4316092	Máster en Tecnologías y Aplicaci											
UAL	Universidad de Almería	49	116	42%	0,80	100%		3,97	3,97	3,88	3,83	3,69

• Número de convenios de movilidad en GRADO y MÁSTER

CódMEC		Cumplido	20-21	19-20	18-19	17-18	16-17	
CEN-04008522	Escuela Superior de Ingeniería	86%		229	258	244	221	220
MEC-2501726	Grado en Ingeniería Agrícola (Plan 2015)	45%		65	80	76	69	67
MEC-2503039	Grado en Ingeniería Eléctrica (Plan 2014)	100%		20	15	15	12	13
MEC-2501727	Grado en Ingeniería Electrónica Industrial (Plan 2010)	100%		38	36	30	28	29
MEC-2501728	Grado en Ingeniería Informática (Plan 2015)	41%		47	54	54	54	51
MEC-2501729	Grado en Ingeniería Mecánica (Plan 2010)	100%		41	42	40	35	38
MEC-2501730	Grado en Ingeniería Química Industrial (Plan 2010)	0%		18	29	28	22	21
MEC-4314902	Máster en Ingeniería Agronómica (+2)	100%		0	0	0	0	0
MEC-4315269	Máster en Ingeniería Industrial (+2)	100%		0	0	0	0	0
MEC-4315083	Máster en Ingeniería Química	0%		0	0	0	0	1
MEC-4312442	Máster en Representación y Diseño en Ingeniería y Arquitectura	100%		0	0	0	0	0
MEC-4316092	Máster en Tecnologías y Aplicaciones en Ingeniería Informática (+2)	0%		0	2	1	1	
UAL	Universidad de Almería	96%		1815	2005	1885	1762	1661

• Número de estudiantes de movilidad entrante en GRADO y MÁSTER

CódMEC		Cumplido	20-21	19-20	18-19	17-18	16-17	
CEN-04008522	Escuela Superior de Ingeniería	0%		45	99	83	78	74
MEC-2501726	Grado en Ingeniería Agrícola (Plan 2015)	0%		18	28	27	42	41
MEC-2503039	Grado en Ingeniería Eléctrica (Plan 2014)	100%		2	2	1	0	0

MEC-2501727	Grado en Ingeniería Electrónica Industrial (Plan 2010)	17%		5	8	9	2	5
MEC-2501728	Grado en Ingeniería Informática (Plan 2015)	0%		4	20	13	21	13
MEC-2501729	Grado en Ingeniería Mecánica (Plan 2010)	0%		6	15	12	2	6
MEC-2501730	Grado en Ingeniería Química Industrial (Plan 2010)	0%		9	23	21	11	9
MEC-4314902	Máster en Ingeniería Agronómica (+2)	100%		0	0	0	0	0
MEC-4315269	Máster en Ingeniería Industrial (+2)	100%		0	0	0	0	0
MEC-4315083	Máster en Ingeniería Química	100%		1	1	0	0	0
MEC-4312442	Máster en Representación y Diseño en Ingeniería y Arquitectura	100%		0	0	0	0	0
MEC-4316092	Máster en Tecnologías y Aplicaciones en Ingeniería Informática (+2)	0%		0	2	0	0	0
UAL	Universidad de Almería	0%		803	1754	1641	1642	1510

• Número de estudiantes de movilidad saliente en GRADO y MÁSTER

CódMEC		Cumplido	20-21	19-20	18-19	17-18	16-17	
CEN-04008522	Escuela Superior de Ingeniería	0%		57	77	87	62	69
MEC-2501726	Grado en Ingeniería Agrícola (Plan 2015)	0%		16	27	27	23	30
MEC-2503039	Grado en Ingeniería Eléctrica (Plan 2014)	100%		3	4	5	2	1
MEC-2501727	Grado en Ingeniería Electrónica Industrial (Plan 2010)	0%		8	13	16	10	9
MEC-2501728	Grado en Ingeniería Informática (Plan 2015)	100%		14	11	11	9	9
MEC-2501729	Grado en Ingeniería Mecánica (Plan 2010)	19%		13	17	15	13	17
MEC-2501730	Grado en Ingeniería Química Industrial (Plan 2010)	0%		3	5	13	5	3
MEC-4314902	Máster en Ingeniería Agronómica (+2)	100%		0	0	0	0	0
MEC-4315269	Máster en Ingeniería Industrial (+2)	100%		0	0	0	0	0
MEC-4315083	Máster en Ingeniería Química	100%		0	0	0	0	0
MEC-4312442	Máster en Representación y Diseño en Ingeniería y Arquitectura	100%		0	0	0	0	0
MEC-4316092	Máster en Tecnologías y Aplicaciones en Ingeniería Informática (+2)	100%		0	0	0	0	0
UAL	Universidad de Almería	0%		238	423	444	458	505

Gestión de las prácticas externas

77%

• Satisfacción de los estudiantes con las prácticas externas en GRADO y MÁSTER

CódMEC		n	N	%	σ	Cumplido	20-21	19-20	18-19	17-18	16-17	
CEN-04008522	Escuela Superior de Ingeniería	57	193	30%	0,76	98%		4,13	4,33	4,11	4,15	4,03
MEC-2501726	Grado en Ingeniería Agrícola (Plan	11	31	35%	0,41	100%		4,55	4,12	4,38	4,54	4,79
MEC-2503039	Grado en Ingeniería Eléctrica (Plan	4	14	29%	0,65	100%		3,98	4,38	3,05	3,93	
MEC-2501727	Grado en Ingeniería Electrónica In	9	27	33%	0,61	100%		4,19	3,76	4,16	4,32	4,20
MEC-2501728	Grado en Ingeniería Informática (P	15	64	23%	0,95	68%		4,01	4,60	4,16	4,27	4,10
MEC-2501729	Grado en Ingeniería Mecánica (Pla	15	51	29%	0,88	91%		3,91	4,28	3,83	3,96	3,86
MEC-2501730	Grado en Ingeniería Química Indus	3	6	50%	0,71	100%		4,39	4,92	4,29	3,97	3,63
MEC-4314902	Máster en Ingeniería Agronómica (4,57	4,95	3,33	4,27	
MEC-4315269	Máster en Ingeniería Industrial (+2											
MEC-4315083	Máster en Ingeniería Química							5,00	4,00	4,07		
MEC-4312442	Máster en Representación y Diseñ											
MEC-4316092	Máster en Tecnologías y Aplicaci											
UAL	Universidad de Almería	686	3426	20%	0,80	100%		4,11	3,91	3,89	3,79	3,78

• Satisfacción de los tutores internos con las prácticas externas en GRADO y MÁSTER

CódMEC		n	N	%	σ	Cumplido	20-21	19-20	18-19	17-18	16-17	
CEN-04008522	Escuela Superior de Ingeniería	17	68	25%	0,89	100%		4,18	4,30	4,00	4,06	4,19
MEC-2501726	Grado en Ingeniería Agrícola (Plan	5	26	19%	0,70	81%		3,97	4,26	3,67	3,93	4,66
MEC-2503039	Grado en Ingeniería Eléctrica (Plan							4,56				4,64
MEC-2501727	Grado en Ingeniería Electrónica In	5	12	42%	0,56	100%		4,69	4,78	4,57	4,55	4,48
MEC-2501728	Grado en Ingeniería Informática (P	4	11	36%	0,76	100%		3,96	4,08	3,54	3,49	3,75
MEC-2501729	Grado en Ingeniería Mecánica (Pla	2	15	13%	2,12	44%		3,50	3,98	3,86	4,00	3,90
MEC-2501730	Grado en Ingeniería Química Indus	1	4	25%		100%		5,00	3,90	4,33	5,00	4,95
MEC-4314902	Máster en Ingeniería Agronómica (4,56				3,64
MEC-4315269	Máster en Ingeniería Industrial (+2											
MEC-4315083	Máster en Ingeniería Química							4,75	5,00	5,00	5,00	
MEC-4312442	Máster en Representación y Diseñ											
MEC-4316092	Máster en Tecnologías y Aplicaci											
UAL	Universidad de Almería	119	520	23%	0,78	100%		4,20	4,07	3,94	4,01	4,16

• Satisfacción de los tutores externos con las prácticas externas en GRADO y MÁSTER

CódMEC		n	N	%	σ	Cumplido	20-21	19-20	18-19	17-18	16-17	
CEN-04008522	Escuela Superior de Ingeniería	37	146	25%	1,00	83%		4,07	4,39	4,23	4,05	4,14
MEC-2501726	Grado en Ingeniería Agrícola (Plan	8	30	27%	1,24	0%		3,41	4,50	4,47	4,12	4,48
MEC-2503039	Grado en Ingeniería Eléctrica (Plan	1	14	7%		100%		4,20	3,73	3,18	4,45	
MEC-2501727	Grado en Ingeniería Electrónica In	6	23	26%	0,52	100%		4,61	4,48	3,99	4,12	4,11

MEC-2501728	Grado en Ingeniería Informática (P	15	38	39%	1,12	100%		4,19	4,38	4,33	3,71	3,73
MEC-2501729	Grado en Ingeniería Mecánica (Pla	6	35	17%	0,39	91%		3,96	4,30	4,11	3,91	3,81
MEC-2501730	Grado en Ingeniería Química Indus								4,18	3,95	4,67	4,44
MEC-4314902	Máster en Ingeniería Agronómica (1	6	17%		100%		4,64	4,35			4,40
MEC-4315269	Máster en Ingeniería Industrial (+2								4,90	4,68	4,36	
MEC-4315083	Máster en Ingeniería Química											
MEC-4312442	Máster en Representación y Diseñ											
MEC-4316092	Máster en Tecnologías y Aplicaci											
UAL	Universidad de Almería	413	1363	30%	0,73	100%		4,26	4,24	4,08	4,07	3,99

• Número de convenios para prácticas externas en GRADO y MÁSTER

CódMEC		Cumplido	20-21	19-20	18-19	17-18	16-17
CEN-04008522	Escuela Superior de Ingeniería	100%		177	98	194	150
MEC-2501726	Grado en Ingeniería Agrícola (Plan 2015)	30%		37	27	40	36
MEC-2503039	Grado en Ingeniería Eléctrica (Plan 2014)	100%		17	11	13	0
MEC-2501727	Grado en Ingeniería Electrónica Industrial (Plan 2010)	100%		19	9	22	16
MEC-2501728	Grado en Ingeniería Informática (Plan 2015)	100%		40	22	41	41
MEC-2501729	Grado en Ingeniería Mecánica (Plan 2010)	100%		32	19	34	40
MEC-2501730	Grado en Ingeniería Química Industrial (Plan 2010)	100%		13	3	13	4
MEC-4314902	Máster en Ingeniería Agronómica (+2)	100%		11	0	18	7
MEC-4315269	Máster en Ingeniería Industrial (+2)	100%		0	0	0	0
MEC-4315083	Máster en Ingeniería Química	100%		8	7	13	6
MEC-4312442	Máster en Representación y Diseño en Ingeniería y Arquitectura	100%		0	0	0	0
MEC-4316092	Máster en Tecnologías y Aplicaciones en Ingeniería Informática (+2)	0%		0	0	0	1
UAL	Universidad de Almería	100%		1785	1143	1503	1407

• Número de tutores internos de prácticas externas en GRADO y MÁSTER

CódMEC		Cumplido	20-21	19-20	18-19	17-18	16-17
CEN-04008522	Escuela Superior de Ingeniería	100%		88	73	63	62
MEC-2501726	Grado en Ingeniería Agrícola (Plan 2015)	100%		26	22	17	12
MEC-2503039	Grado en Ingeniería Eléctrica (Plan 2014)	100%		14	6	1	0
MEC-2501727	Grado en Ingeniería Electrónica Industrial (Plan 2010)	100%		12	11	12	10
MEC-2501728	Grado en Ingeniería Informática (Plan 2015)	0%		11	13	10	17
MEC-2501729	Grado en Ingeniería Mecánica (Plan 2010)	100%		15	12	13	11
MEC-2501730	Grado en Ingeniería Química Industrial (Plan 2010)	0%		4	6	8	7
MEC-4314902	Máster en Ingeniería Agronómica (+2)	100%		2	0	1	2
MEC-4315269	Máster en Ingeniería Industrial (+2)	100%		0	0	0	0
MEC-4315083	Máster en Ingeniería Química	100%		4	3	1	3
MEC-4312442	Máster en Representación y Diseño en Ingeniería y Arquitectura	100%		0	0	0	0
MEC-4316092	Máster en Tecnologías y Aplicaciones en Ingeniería Informática (+2)	100%		0	0	0	0
UAL	Universidad de Almería	100%		616	461	298	378

• Número de tutores externos de prácticas externas en GRADO y MÁSTER

CódMEC		Cumplido	20-21	19-20	18-19	17-18	16-17
CEN-04008522	Escuela Superior de Ingeniería	60%		116	102	117	93
MEC-2501726	Grado en Ingeniería Agrícola (Plan 2015)	76%		30	27	33	18
MEC-2503039	Grado en Ingeniería Eléctrica (Plan 2014)	0%		5	12	1	0
MEC-2501727	Grado en Ingeniería Electrónica Industrial (Plan 2010)	85%		16	13	14	15
MEC-2501728	Grado en Ingeniería Informática (Plan 2015)	100%		23	22	13	12
MEC-2501729	Grado en Ingeniería Mecánica (Plan 2010)	0%		24	19	29	32
MEC-2501730	Grado en Ingeniería Química Industrial (Plan 2010)	0%		6	6	15	8
MEC-4314902	Máster en Ingeniería Agronómica (+2)	80%		6	0	5	5
MEC-4315269	Máster en Ingeniería Industrial (+2)	100%		0	0	0	0
MEC-4315083	Máster en Ingeniería Química	100%		6	3	7	3
MEC-4312442	Máster en Representación y Diseño en Ingeniería y Arquitectura	100%		0	0	0	0
MEC-4316092	Máster en Tecnologías y Aplicaciones en Ingeniería Informática (+2)	100%		0	0	0	0
UAL	Universidad de Almería	100%		3198	2334	1018	954

• Ratio de puestos ofertados de prácticas externas en GRADO y MÁSTER

CódMEC	Oferta de Prácticas	Alumnos Matriculados Prácticas	Cumplido	20-21	19-20	18-19	17-18	16-17
CEN-04008522	331	321	0%		1,0	2,9	2,0	1,7
MEC-2501726	68	65	0%		1,0	3,0	1,4	2,3
MEC-2503039	23	15	0%		1,5	3,0	16,0	2,4
MEC-2501727	41	28	0%		1,5	2,6	1,8	1,5
MEC-2501728	85	132	0%		0,6	2,9	4,2	3,0
MEC-2501729	63	51	0%		1,2	2,6	1,3	1,2

MEC-2501730	19	7	100%		2,7	4,0	1,6	1,2	0,8
MEC-4314902	21	11	0%		1,9		5,6	3,2	1,7
MEC-4315269	0	0							
MEC-4315083	11	12	0%		0,9	3,0	1,7	1,7	2,5
MEC-4312442	0	0							
MEC-4316092	0	0							
UAL	9224	4018	77%		2,3	5,1	1,7	1,4	1,4











Evaluación del Aprendizaje 86%

• Tasa de Éxito en GRADO y MÁSTER








CódMEC	Créditos Presentados	Créditos Superados	Cumplido	20-21	19-20	18-19	17-18	16-17	
CEN-04008522	72796	56573	100%		78%	83%	76%	76%	75%
MEC-2501726	18317	14123	75%		77%	85%	80%	81%	80%
1er Curso					81%	69%	68%	70%	
2do Curso					81%	73%	74%	73%	
3er Curso					90%	92%	89%	85%	
4to Curso					93%	90%	94%	95%	
MEC-2503039	3003	2172	87%		72%	81%	78%	72%	68%
1er Curso					74%	60%	61%	56%	
2do Curso					73%	74%	58%	54%	
3er Curso					91%	93%	87%	97%	
4to Curso					95%	94%	89%		
MEC-2501727	7128	4890	86%		69%	77%	69%	69%	67%
1er Curso					76%	65%	61%	61%	
2do Curso					73%	55%	65%	62%	
3er Curso					71%	76%	71%	65%	
4to Curso					89%	91%	89%	89%	
MEC-2501728	23988	19650	100%		82%	84%	75%	75%	73%
1er Curso					78%	59%	63%	63%	
2do Curso					79%	74%	76%	72%	
3er Curso					92%	91%	90%	88%	
4to Curso					98%	98%	100%	97%	
MEC-2501729	11592	8502	100%		73%	78%	72%	70%	73%
1er Curso					74%	64%	61%	60%	
2do Curso					67%	62%	59%	65%	
3er Curso					87%	81%	78%	82%	
4to Curso					89%	87%	86%	88%	
MEC-2501730	3603	2448	66%		68%	81%	71%	72%	66%
1er Curso					78%	64%	59%	48%	
2do Curso					71%	55%	60%	58%	
3er Curso					89%	81%	85%	82%	
4to Curso					94%	94%	96%	98%	
MEC-4314902	1568	1488	90%		95%	99%	97%	95%	95%
1er Curso					99%	96%	94%	95%	
2do Curso					100%	100%	100%	100%	
MEC-4315269	1899	1634	78%		86%	91%	88%	88%	91%
1er Curso					89%	86%	84%	91%	
2do Curso					96%	94%	96%		
MEC-4315083	570	543	95%		95%	98%	96%	95%	97%
1er Curso					98%	92%	92%	96%	
2do Curso					100%	100%	100%	100%	
MEC-4312442	172	172	100%		100%	100%	100%	100%	98%
1er Curso					100%	100%	100%	98%	
MEC-4316092	956	952	100%		100%	100%	100%	99%	
1er Curso					100%	100%	99%		
2do Curso					100%	100%			
UAL	605392	542345	100%		90%	92%	87%	88%	87%

• Tasa de Rendimiento en GRADO y MÁSTER

CódMEC	Créditos Matriculados	Créditos Superados	Cumplido	20-21	19-20	18-19	17-18	16-17	
CEN-04008522	100107	56573	100%		57%	66%	54%	54%	53%
MEC-2501726	23964	14123	92%		59%	71%	56%	58%	56%
1er Curso					61%	39%	38%	39%	
2do Curso					72%	53%	52%	55%	
3er Curso					83%	80%	77%	73%	
4to Curso					76%	66%	76%	70%	
MEC-2503039	4803	2172	51%		45%	61%	52%	45%	44%
1er Curso					47%	30%	30%	29%	

2do Curso					52%	54%	34%	37%	
3er Curso					88%	73%	71%	84%	
4to Curso					87%	89%	73%		
MEC-2501727	10791	4890	50%		45%	58%	47%	48%	46%
1er Curso					57%	44%	43%	36%	
2do Curso					54%	34%	42%	43%	
3er Curso					58%	55%	54%	51%	
4to Curso					70%	63%	65%	73%	
MEC-2501728	31074	19650	100%		63%	68%	53%	52%	50%
1er Curso					64%	37%	40%	40%	
2do Curso					58%	54%	55%	49%	
3er Curso					83%	81%	76%	73%	
4to Curso					73%	73%	64%	70%	
MEC-2501729	17040	8502	63%		50%	61%	51%	50%	54%
1er Curso					54%	43%	41%	40%	
2do Curso					52%	42%	40%	43%	
3er Curso					78%	67%	60%	66%	
4to Curso					69%	63%	67%	74%	
MEC-2501730	5643	2448	22%		43%	58%	48%	53%	46%
1er Curso					53%	39%	42%	30%	
2do Curso					50%	35%	39%	38%	
3er Curso					63%	61%	69%	67%	
4to Curso					74%	72%	84%	79%	
MEC-4314902	1807,5	1488	100%		82%	88%	81%	75%	80%
1er Curso					94%	82%	77%	81%	
2do Curso					76%	77%	70%	73%	
MEC-4315269	2518,5	1634	100%		65%	72%	60%	60%	62%
1er Curso					75%	60%	57%	62%	
2do Curso					64%	58%	68%		
MEC-4315083	858	543	26%		63%	74%	72%	74%	77%
1er Curso					78%	75%	75%	89%	
2do Curso					62%	69%	71%	44%	
MEC-4312442	300	172	0%		57%	69%	100%	84%	58%
1er Curso					69%	100%	84%	58%	
MEC-4316092	1308	952	34%		73%	80%	87%	85%	
1er Curso					87%	92%	85%		
2do Curso					45%	45%			
UAL	694979	542345	100%		78%	83%	74%	75%	75%

• Tasa de Expectativas de GRADO y MÁSTER

CódMEC	Créditos Matriculados	Créditos Presentados	Cumplido	20-21	19-20	18-19	17-18	16-17	
CEN-04008522	100107	72796	100%		73%	79%	71%	71%	70%
MEC-2501726	23964	18317	100%		76%	83%	70%	71%	70%
1er Curso					75%	57%	56%	55%	
2do Curso					88%	73%	70%	76%	
3er Curso					92%	87%	87%	86%	
4to Curso					81%	73%	81%	74%	
MEC-2503039	4803	3003	63%		63%	75%	67%	63%	65%
1er Curso					64%	50%	49%	51%	
2do Curso					71%	73%	60%	68%	
3er Curso					97%	78%	81%	87%	
4to Curso					92%	95%	82%		
MEC-2501727	10791	7128	65%		66%	76%	67%	70%	69%
1er Curso					74%	68%	70%	59%	
2do Curso					74%	61%	64%	70%	
3er Curso					82%	73%	76%	79%	
4to Curso					79%	70%	73%	82%	
MEC-2501728	31074	23988	100%		77%	81%	71%	69%	68%
1er Curso					82%	63%	64%	64%	
2do Curso					73%	72%	71%	68%	
3er Curso					90%	90%	85%	83%	
4to Curso					75%	74%	65%	73%	
MEC-2501729	17040	11592	59%		68%	78%	71%	72%	73%
1er Curso					73%	67%	67%	68%	
2do Curso					77%	67%	69%	66%	
3er Curso					90%	83%	77%	81%	
4to Curso					77%	72%	78%	84%	
MEC-2501730	5643	3603	57%		64%	71%	67%	73%	70%
1er Curso					68%	61%	70%	62%	
2do Curso					71%	63%	64%	66%	

3er Curso										71%	75%	82%	82%	
4to Curso										79%	76%	88%	80%	
MEC-4314902	1807,5		1568					100%		87%	88%	83%	79%	84%
1er Curso										95%	85%	82%	86%	
2do Curso										76%	77%	70%	73%	
MEC-4315269	2518,5		1899					100%		75%	79%	68%	69%	68%
1er Curso										84%	70%	68%	68%	
2do Curso										67%	61%	71%		
MEC-4315083	858		570					35%		66%	75%	74%	78%	79%
1er Curso										80%	81%	82%	92%	
2do Curso										62%	69%	71%	44%	
MEC-4312442	300		172					0%		57%	69%	100%	84%	59%
1er Curso										69%	100%	84%	59%	
MEC-4316092	1308		956					34%		73%	80%	87%	85%	
1er Curso										87%	92%	85%		
2do Curso										45%	45%			
UAL	694979		605392					100%		87%	90%	85%	85%	86%

• Tasa de Excelencia académica de GRADO y MÁSTER

CódMEC	NP	Sus	Apr	Not	Sob	MH	SC	Cumplido	20-21	19-20	18-19	17-18	16-17	
CEN-04008522	4198	2655	4567	3435	1250	180	79	100%		12%	13%	12%	11%	12%
MEC-2501726	783	636	1141	907	228	24	13	3%		9%	10%	11%	9%	11%
1er Curso										5%	4%	3%	5%	
2do Curso										4%	4%	7%	4%	
3er Curso										8%	12%	6%	7%	
4to Curso										28%	24%	18%	29%	
MEC-2503039	288	138	190	98	34	10	5	9%		9%	14%	11%	10%	9%
1er Curso										7%	2%	11%	4%	
2do Curso										7%	9%	3%	1%	
3er Curso										24%	21%	16%	24%	
4to Curso										27%	21%	12%		
MEC-2501727	565	364	434	242	62	12	12	32%		7%	9%	7%	6%	8%
1er Curso										10%	5%	5%	7%	
2do Curso										6%	2%	2%	3%	
3er Curso										9%	8%	6%	3%	
4to Curso										14%	17%	18%	23%	
MEC-2501728	1116	723	1433	1244	464	82	19	100%		14%	14%	14%	13%	15%
1er Curso										7%	5%	6%	7%	
2do Curso										6%	11%	12%	11%	
3er Curso										20%	18%	20%	21%	
4to Curso										49%	44%	37%	41%	
MEC-2501729	844	515	830	396	90	19	21	28%		6%	8%	6%	6%	9%
1er Curso										7%	5%	4%	6%	
2do Curso										3%	2%	3%	5%	
3er Curso										7%	4%	6%	9%	
4to Curso										16%	17%	11%	18%	
MEC-2501730	323	187	239	105	35	6	3	37%		7%	10%	7%	7%	7%
1er Curso										9%	4%	5%	5%	
2do Curso										1%	6%	3%	0%	
3er Curso										16%	4%	7%	8%	
4to Curso										23%	22%	18%	20%	
MEC-4314902	46	21	114	167	61	6	2	11%		18%	22%	26%	21%	21%
1er Curso										11%	21%	14%	16%	
2do Curso										52%	47%	57%	50%	
MEC-4315269	112	65	136	152	94	5	0	100%		22%	20%	13%	12%	11%
1er Curso										17%	9%	7%	11%	
2do Curso										29%	24%	20%		
MEC-4315083	45	5	19	47	35	6	4	100%		37%	35%	50%	29%	22%
1er Curso										30%	42%	25%	18%	
2do Curso										80%	65%	50%	71%	
MEC-4312442	18	0	9	8	28	0	0	100%		62%	66%	54%	47%	76%
1er Curso										66%	54%	47%	76%	
MEC-4316092	58	1	22	69	119	10	0	100%		58%	49%	57%	54%	
1er Curso										49%	56%	54%		
2do Curso										67%	80%			
UAL	13996	10064	27281	36920	21122	1589	212	100%		23%	23%	21%	20%	21%

• Tasa de Graduación en GRADO y MÁSTER

CódMEC	Graduados en plazo	Cohorte Inicial	Cumplido	20-21	19-20	18-19	17-18	16-17
--------	--------------------	-----------------	----------	-------	-------	-------	-------	-------

CEN-04008522	120	529	59%		23%	27%	29%	22%	21%
MEC-2501726	31	116	34%		27%	35%	41%	29%	16%
MEC-2503039	3	26	0%		12%	25%	12%		
MEC-2501727	8	70	100%		11%	13%	2%	16%	15%
MEC-2501728	33	148	100%		22%	16%	26%	14%	14%
MEC-2501729	10	71	0%		14%	18%	19%	25%	22%
MEC-2501730	3	33	0%		9%	17%	15%	8%	8%
MEC-4314902	7	16	49%		44%	44%	58%	43%	50%
MEC-4315269	8	17	100%		47%	47%	18%		
MEC-4315083	9	13	100%		69%	69%	75%	50%	57%
MEC-4312442	2	5	0%		40%	55%	100%	75%	50%
MEC-4316092	6	14	100%		43%	43%			
UAL	2251	3787	100%		59%	56%	56%	57%	57%

• Tasa de Abandono en GRADO y MÁSTER

CódMEC	Traslado.Inter	Traslado.Exter	OtraCausa	Matrícula	Cumplido	20-21	19-20	18-19	17-18	16-17	
CEN-04008522	18	31	67	2030	100%		6%	7%	8%	26%	22%
MEC-2501726	2	2	15	467	100%		5%	5%	5%	27%	19%
MEC-2503039	1	1	4	96	100%		8%	19%		31%	30%
MEC-2501727	2	4	6	228	100%		5%	8%	8%	28%	31%
MEC-2501728	5	15	30	586	100%		10%	10%	10%	35%	30%
MEC-2501729	8	4	7	354	100%		5%	3%	3%	12%	16%
MEC-2501730	0	3	5	112	100%		7%	9%	8%	28%	21%
MEC-4314902	0	1	0	54	100%		2%	6%	4%	0%	0%
MEC-4315269	0	1	0	62	100%		2%	13%			
MEC-4315083	0	0	0	23	100%		0%	4%	6%	0%	0%
MEC-4312442	0	0	0	7	100%		0%	17%	14%	0%	0%
MEC-4316092	0	0	0	41	100%		0%	0%			
UAL	81	186	322	12276	100%		5%	5%	5%	16%	16%

• Duración media de los estudios en GRADO

CódMEC		Cumplido	20-21	19-20	18-19	17-18	16-17	
CEN-04008522	Escuela Superior de Ingeniería	36%		6,0	5,9	5,5	5,0	4,9
MEC-2501726	Grado en Ingeniería Agrícola (Plan 2015)	61%		5,7	6,0	5,8	5,0	4,2
MEC-2503039	Grado en Ingeniería Eléctrica (Plan 2014)	56%		4,6	5,0	4,6	3,0	
MEC-2501727	Grado en Ingeniería Electrónica Industrial (Plan 2010)	0%		6,9	6,2	5,2	5,6	5,1
MEC-2501728	Grado en Ingeniería Informática (Plan 2015)	66%		5,7	5,7	5,9	5,2	4,8
MEC-2501729	Grado en Ingeniería Mecánica (Plan 2010)	13%		6,6	6,3	6,0	5,1	5,1
MEC-2501730	Grado en Ingeniería Química Industrial (Plan 2010)	34%		6,5	6,2	5,6	5,8	5,3
UAL	Universidad de Almería	91%		5,0	5,1	5,0	4,8	4,7

• Duración media de los estudios en MÁSTER (1 año)

CódMEC		Cumplido	20-21	19-20	18-19	17-18	16-17	
CEN-04008522	Escuela Superior de Ingeniería	68%		2,2	2,6	1,9	2,0	1,7
MEC-4314902	Máster en Ingeniería Agronómica (+2)						2,5	2,5
MEC-4315269	Máster en Ingeniería Industrial (+2)						2,0	
MEC-4315083	Máster en Ingeniería Química	100%		1,6	3,0		2,1	1,3
MEC-4312442	Máster en Representación y Diseño en Ingeniería y Arquitectura	0%		2,8	1,7	1,0	1,0	1,0
MEC-4316092	Máster en Tecnologías y Aplicaciones en Ingeniería Informática (+2)							
UAL	Universidad de Almería	90%		1,5	1,5	1,4	1,6	1,5

• Duración media de los estudios en MÁSTER (2 años)

CódMEC		Cumplido	20-21	19-20	18-19	17-18	16-17
CEN-04008522	Escuela Superior de Ingeniería	75%		2,5	2,5	2,2	
MEC-4314902	Máster en Ingeniería Agronómica (+2)	100%		2,5	2,6	2,5	
MEC-4315269	Máster en Ingeniería Industrial (+2)	100%		2,8	3,2	2,6	
MEC-4315083	Máster en Ingeniería Química					1,8	
MEC-4312442	Máster en Representación y Diseño en Ingeniería y Arquitectura						
MEC-4316092	Máster en Tecnologías y Aplicaciones en Ingeniería Informática (+2)	42%		2,1	1,8	2,0	
UAL	Universidad de Almería	87%		2,4	2,3	2,3	

• Nota media de los egresados en GRADO

CódMEC		Cumplido	20-21	19-20	18-19	17-18	16-17
CEN-04008522	Escuela Superior de Ingeniería	94%		6,96	6,96	7,07	7,13
MEC-2501726	Grado en Ingeniería Agrícola (Plan 2015)	100%		7,04	6,80	6,68	6,93

MEC-2503039	Grado en Ingeniería Eléctrica (Plan 2014)	88%		7,12	7,18	7,26	7,43
MEC-2501727	Grado en Ingeniería Electrónica Industrial (Plan 2010)	75%		6,70	6,93	7,31	6,91
MEC-2501728	Grado en Ingeniería Informática (Plan 2015)	99%		7,37	7,47	7,32	7,38
MEC-2501729	Grado en Ingeniería Mecánica (Plan 2010)	76%		6,56	6,77	6,93	6,95
MEC-2501730	Grado en Ingeniería Química Industrial (Plan 2010)	100%		6,97	6,60	6,90	7,15
UAL	Universidad de Almería	100%		7,34	7,32	7,26	7,27

• Nota media de los egresados en MÁSTER

CódMEC		Cumplido	20-21	19-20	18-19	17-18	16-17
CEN-04008522	Escuela Superior de Ingeniería	99%		8,21	8,19	8,37	8,13
MEC-4314902	Máster en Ingeniería Agronómica (+2)	85%		7,72	8,18	7,82	7,89
MEC-4315269	Máster en Ingeniería Industrial (+2)	100%		7,67	7,36	7,59	7,52
MEC-4315083	Máster en Ingeniería Química	100%		8,42	7,62	8,37	7,83
MEC-4312442	Máster en Representación y Diseño en Ingeniería y Arquitectura	98%		8,40	8,95	8,11	8,24
MEC-4316092	Máster en Tecnologías y Aplicaciones en Ingeniería Informática (+2)	100%		8,82	8,87	8,71	
UAL	Universidad de Almería	99%		8,39	8,39	8,40	8,40

• Número de egresados en GRADO Y MÁSTER

CódMEC		Cumplido	20-21	19-20	18-19	17-18	16-17
CEN-04008522	Escuela Superior de Ingeniería	92%		209	248	177	
MEC-2501726	Grado en Ingeniería Agrícola (Plan 2015)	100%		45	59	31	
MEC-2503039	Grado en Ingeniería Eléctrica (Plan 2014)	100%		9	6	7	
MEC-2501727	Grado en Ingeniería Electrónica Industrial (Plan 2010)	0%		13	27	19	
MEC-2501728	Grado en Ingeniería Informática (Plan 2015)	100%		53	35	39	
MEC-2501729	Grado en Ingeniería Mecánica (Plan 2010)	27%		32	43	32	
MEC-2501730	Grado en Ingeniería Química Industrial (Plan 2010)	55%		10	14	8	
MEC-4314902	Máster en Ingeniería Agronómica (+2)	100%		17	13	10	
MEC-4315269	Máster en Ingeniería Industrial (+2)	100%		12	13	7	
MEC-4315083	Máster en Ingeniería Química	0%		5	8	6	
MEC-4312442	Máster en Representación y Diseño en Ingeniería y Arquitectura	100%		4	6	2	
MEC-4316092	Máster en Tecnologías y Aplicaciones en Ingeniería Informática (+2)	100%		9	9	5	
UAL	Universidad de Almería	100%		2832	2903	2456	

• Tasa de Eficiencia en GRADO y MÁSTER

CódMEC	Crédi.Recono	Crédi.Matri	Crédi.Reque	Cumplido	20-21	19-20	18-19	17-18	16-17	
CEN-04008522	4322	52628	42828	100%		75%	5%	78%	80%	84%
MEC-2501726	1693	12497	10800	100%		76%	0%	74%	78%	84%
MEC-2503039	342	2166	2160	100%		86%	0%	90%	97%	
MEC-2501727	258	4182	3120	100%		70%	0%	76%	74%	84%
MEC-2501728	571,02	15885	12720	100%		77%	0%	77%	84%	84%
MEC-2501729	1020	10326	7680	100%		68%	0%	77%	80%	83%
MEC-2501730	108	3318	2400	100%		70%	0%	78%	79%	77%
MEC-4314902	67,5	1615	1530	100%		91%	92%	88%	90%	79%
MEC-4315269	81	1329	1080	100%		77%	25%	81%	91%	
MEC-4315083	141	324	450	100%		97%	86%	97%	92%	96%
MEC-4312442	40	286	240	0%		74%	100%	99%	98%	99%
MEC-4316092	0	700	648	65%		93%	98%	100%		
UAL	30370	539911	505250	100%		89%	10%	90%	90%	91%

Gestión y revisión de la inserción laboral y orientación profesional

100%

• Satisfacción de los egresados con la FORMACIÓN RECIBIDA en GRADO y MÁSTER

CódMEC		n	N	%	σ	Cumplido	20-21	19-20	18-19	17-18	16-17	
CEN-04008522	Escuela Superior de Ingeniería	27	159	17%	0,93	99%		3,47	3,42	3,54	3,73	3,26
MEC-2501726	Grado en Ingeniería Agrícola (Plan	4	31	13%	0,82	62%		3,19	3,52	3,77	3,52	3,00
MEC-2503039	Grado en Ingeniería Eléctrica (Plan	1	7	14%		29%		3,63	4,22			
MEC-2501727	Grado en Ingeniería Electrónica In	3	18	17%	0,07	100%		3,04	3,07	4,26		1,56
MEC-2501728	Grado en Ingeniería Informática (P	8	39	21%	1,11	72%		3,68	4,16	3,28		4,26
MEC-2501729	Grado en Ingeniería Mecánica (Pla	4	31	13%	0,57	26%		2,75	2,84	2,90	3,75	3,41
MEC-2501730	Grado en Ingeniería Química Indus	1	8	13%		15%		2,33	2,49	2,83	3,11	
MEC-4314902	Máster en Ingeniería Agronómica (1	10	10%		100%		4,56	3,56	3,50	3,89	
MEC-4315269	Máster en Ingeniería Industrial (+2	3	7	43%	0,89	100%		4,04				
MEC-4315083	Máster en Ingeniería Química	1	6	17%		34%		3,78	3,72		5,00	
MEC-4312442	Máster en Representación y Diseñ	1	2	50%		100%		5,00	2,50	2,83	4,29	
MEC-4316092	Máster en Tecnologías y Aplicador											
UAL	Universidad de Almería	351	2382	15%	1,18	100%		3,28	3,09	3,27	3,08	2,97

• Tasa de inserción laboral (TIL) en GRADO y MÁSTER

CódMEC	Trabajan	Activi.Descono.	Demandantes	Parados	Cumplido	20-21	19-20	18-19	17-18	16-17
CEN-04008522	116	24	14	9	100%	71%	71%	70%	71%	44%
MEC-2501726	26	1	3	1	100%	84%	73%	85%	74%	40%
MEC-2503039	5	1	1	0	0%	71%	100%			
MEC-2501727	10	3	1	5	73%	53%	69%	58%	64%	33%
MEC-2501728	33	4	2	0	100%	85%	80%	74%	85%	80%
MEC-2501729	20	8	3	1	100%	63%	67%	59%	62%	29%
MEC-2501730	3	3	2	0	100%	38%	42%	43%	14%	0%
MEC-4314902	9	0	1	0	100%	90%	83%	75%	40%	
MEC-4315269	5	1	0	0	15%	83%	100%			
MEC-4315083	2	1	1	0	0%	50%	73%	67%	100%	
MEC-4312442	1	0	0	1	72%	50%	50%	33%	67%	63%
MEC-4316092	2	2	0	1	100%	40%				
UAL	1283	510	495	122	100%	53%	55%	52%	51%	42%

• Tasa de inserción profesional (TIP) en GRADO y MÁSTER

CódMEC	Tasa TIP			
CEN-04008522	Escuela Superior de Ingeniería			
MEC-2501726	Grado en Ingeniería Agrícola (Plan 2015)			
MEC-2503039	Grado en Ingeniería Eléctrica (Plan 2014)			
MEC-2501727	Grado en Ingeniería Electrónica Industrial (Plan 2010)			
MEC-2501728	Grado en Ingeniería Informática (Plan 2015)			
MEC-2501729	Grado en Ingeniería Mecánica (Plan 2010)			
MEC-2501730	Grado en Ingeniería Química Industrial (Plan 2010)			
MEC-4314902	Máster en Ingeniería Agronómica (+2)			
MEC-4315269	Máster en Ingeniería Industrial (+2)			
MEC-4315083	Máster en Ingeniería Química			
MEC-4312442	Máster en Representación y Diseño en Ingeniería y Arquitectura			
MEC-4316092	Máster en Tecnologías y Aplicaciones en Ingeniería Informática (+2)			
UAL	Universidad de Almería En fase de implementación para captación dato			

• Tasa de paro registrado (TPR) en GRADO y MÁSTER

CódMEC	Trabajan	Activi.Descono.	Demandantes	Parados	Cumplido	20-21	19-20	18-19	17-18	16-17
CEN-04008522	116	24	14	9	100%	14%	25%	23%	25%	33%
MEC-2501726	26	1	3	1	100%	13%	25%	10%	21%	20%
MEC-2503039	5	1	1	0	0%	14%	0%			
MEC-2501727	10	3	1	5	0%	32%	19%	26%	21%	33%
MEC-2501728	33	4	2	0	100%	5%	20%	23%	15%	0%
MEC-2501729	20	8	3	1	100%	13%	30%	34%	35%	50%
MEC-2501730	3	3	2	0	100%	25%	42%	43%	71%	0%
MEC-4314902	9	0	1	0	100%	10%	17%	25%	60%	
MEC-4315269	5	1	0	0	100%	0%	0%			
MEC-4315083	2	1	1	0	0%	25%	27%	33%	0%	
MEC-4312442	1	0	0	1	0%	50%	25%	0%	33%	38%
MEC-4316092	2	2	0	1	100%	20%				
UAL	1283	510	495	122	100%	26%	38%	42%	41%	30%

• Número de estudiantes que han abierto Itinerario Personalizado de Inserción en GRADO y MÁSTER

CódMEC	Número de Estudiantes			
CEN-04008522	Escuela Superior de Ingeniería			
MEC-2501726	Grado en Ingeniería Agrícola (Plan 2015)			
MEC-2503039	Grado en Ingeniería Eléctrica (Plan 2014)			
MEC-2501727	Grado en Ingeniería Electrónica Industrial (Plan 2010)			
MEC-2501728	Grado en Ingeniería Informática (Plan 2015)			
MEC-2501729	Grado en Ingeniería Mecánica (Plan 2010)			
MEC-2501730	Grado en Ingeniería Química Industrial (Plan 2010)			
MEC-4314902	Máster en Ingeniería Agronómica (+2)			
MEC-4315269	Máster en Ingeniería Industrial (+2)			
MEC-4315083	Máster en Ingeniería Química			
MEC-4312442	Máster en Representación y Diseño en Ingeniería y Arquitectura			
MEC-4316092	Máster en Tecnologías y Aplicaciones en Ingeniería Informática (+2)			
UAL	Universidad de Almería En fase de implementación para captación dato			














• Número de egresados el curso anterior que han abierto Itinerario Personalizado de Inserción en GRADO y MÁSTER

CódMEC	Número de Egresados
--------	---------------------

CEN-04008522	Escuela Superior de Ingeniería			
MEC-2501726	Grado en Ingeniería Agrícola (Plan 2015)			
MEC-2503039	Grado en Ingeniería Eléctrica (Plan 2014)			
MEC-2501727	Grado en Ingeniería Electrónica Industrial (Plan 2010)			
MEC-2501728	Grado en Ingeniería Informática (Plan 2015)			
MEC-2501729	Grado en Ingeniería Mecánica (Plan 2010)			
MEC-2501730	Grado en Ingeniería Química Industrial (Plan 2010)			
MEC-4314902	Máster en Ingeniería Agronómica (+2)			
MEC-4315269	Máster en Ingeniería Industrial (+2)			
MEC-4315083	Máster en Ingeniería Química			
MEC-4312442	Máster en Representación y Diseño en Ingeniería y Arquitectura			
MEC-4316092	Máster en Tecnologías y Aplicaciones en Ingeniería Informática (+2)			
UAL	Universidad de Almería	En fase de implementación para captación dato		














Suspensión/extinción del título 100% 

• Número de Quejas relacionadas con la suspensión o extinción














CódMEC		Cumplido	20-21	19-20	18-19	17-18	16-17
CEN-04008522	Escuela Superior de Ingeniería	100% 	0	0	0		
MEC-2501726	Grado en Ingeniería Agrícola (Plan 2015)	100% 	0	0	0		
MEC-2503039	Grado en Ingeniería Eléctrica (Plan 2014)	100% 	0	0	0		
MEC-2501727	Grado en Ingeniería Electrónica Industrial (Plan 2010)	100% 	0	0	0		
MEC-2501728	Grado en Ingeniería Informática (Plan 2015)	100% 	0	0	0		
MEC-2501729	Grado en Ingeniería Mecánica (Plan 2010)	100% 	0	0	0		
MEC-2501730	Grado en Ingeniería Química Industrial (Plan 2010)	100% 	0	0	0		
MEC-4314902	Máster en Ingeniería Agronómica (+2)	100% 	0	0	0		
MEC-4315269	Máster en Ingeniería Industrial (+2)	100% 	0	0	0		
MEC-4315083	Máster en Ingeniería Química	100% 	0	0	0		
MEC-4312442	Máster en Representación y Diseño en Ingeniería y Arquitectura	100% 	0	0	0		
MEC-4316092	Máster en Tecnologías y Aplicaciones en Ingeniería Informática (+2)	100% 	0	0	0		
UAL	Universidad de Almería	100% 	0	0	0		

Información pública y difusión 86% 

• Satisfacción del PDI con la información y difusión del título en GRADO y MÁSTER

CódMEC		n	N	%	σ	Cumplido	20-21	19-20	18-19	17-18	16-17
CEN-04008522	Escuela Superior de Ingeniería	173	675	0	1	100% 	4,30	4,23	4,18	4,20	4,12
MEC-2501726	ería Agrícola (Plan 2015)	31	110	0	1	100% 	4,16	4,00	4,35	4,30	3,85
MEC-2503039	ería Eléctrica (Plan 2014)	16	83	0	1	100% 	4,13	4,15	3,00	4,00	4,00
MEC-2501727	ectrónica Industrial (Plan 2010)	17	86	0	1	78% 	4,13	4,35	4,38	4,25	4,30
MEC-2501728	ría Informática (Plan 2015)	17	75	0	1	100% 	4,44	3,87	4,17	4,07	4,23
MEC-2501729	ería Mecánica (Plan 2010)	19	85	0	1	88% 	4,00	4,18	4,00	4,29	3,95
MEC-2501730	Química Industrial (Plan 2010)	27	88	0	1	100% 	4,31	4,30	4,13	4,20	4,21
MEC-4314902	eniería Agronómica (+2)	17	51	0	1	100% 	4,47	4,13	4,20	4,17	4,12
MEC-4315269	geniería Industrial (+2)	7	41	0	1	100% 	4,71	4,20	3,64	3,43	4,10
MEC-4315083	Ingeniería Química	6	12	1	0	97% 	4,67	5,00	4,56	5,00	4,25
MEC-4312442	y Diseño en Ingeniería y Arquitectu	4	14	0	0	100% 	4,75	4,75	4,14	3,50	4,63
MEC-4316092	aciones en Ingeniería Informática (12	30	0	0	100% 	4,70	4,22	4,20	4,25	
UAL	Universidad de Almería	902	3847	23%	0,75	100% 	4,29	4,15	4,14	4,15	4,06

• Satisfacción del PAS con la información y difusión del título en GRADO y MÁSTER

CódMEC		n	N	%	σ	Cumplido	20-21	19-20	18-19	17-18	16-17
CEN-04008522	Escuela Superior de Ingeniería	22	169	13%	0,68	100% 	4,40	3,84	4,28	4,03	3,79
MEC-2501726	Grado en Ingeniería Agrícola (Plan	22	169	13%	0,68	100% 	4,40	3,84	4,28	4,03	3,79
MEC-2503039	Grado en Ingeniería Eléctrica (Plan	22	169	13%	0,68	100% 	4,40	3,84	4,28	4,03	3,79
MEC-2501727	Grado en Ingeniería Electrónica In	22	169	13%	0,68	100% 	4,40	3,84	4,28	4,03	3,79
MEC-2501728	Grado en Ingeniería Informática (P	22	169	13%	0,68	100% 	4,40	3,84	4,28	4,03	3,79
MEC-2501729	Grado en Ingeniería Mecánica (Pla	22	169	13%	0,68	100% 	4,40	3,84	4,28	4,03	3,79
MEC-2501730	Grado en Ingeniería Química Indus	22	169	13%	0,68	100% 	4,40	3,84	4,28	4,03	3,79
MEC-4314902	Máster en Ingeniería Agronómica (22	169	13%	0,68	100% 	4,40	3,84	4,28	4,03	3,79
MEC-4315269	Máster en Ingeniería Industrial (+2	22	169	13%	0,68	100% 	4,40	3,84	4,28	4,03	3,79
MEC-4315083	Máster en Ingeniería Química	22	169	13%	0,68	100% 	4,40	3,84	4,28	4,03	3,79
MEC-4312442	Máster en Representación y Diseñ	22	169	13%	0,68	100% 	4,40	3,84	4,28	4,03	3,79
MEC-4316092	Máster en Tecnologías y Aplicador	22	169	13%	0,68	100% 	4,40	3,84	4,28	4,03	
UAL	Universidad de Almería	22	169	13%	0,68	100% 	4,40	3,84	4,28	4,03	3,79

• Satisfacción de los estudiantes recién egresados con la información y difusión del título en GRADO y MÁSTER

CódMEC		n	N	%	σ	Cumplido	20-21	19-20	18-19	17-18	16-17
CEN-04008522	Escuela Superior de Ingeniería	34	175	19%	0,88	58%	3,53	3,84	3,86		
MEC-2501726	Grado en Ingeniería Agrícola (Plan	7	44	16%	1,13	0%	2,71	3,25	3,89		
MEC-2503039	Grado en Ingeniería Eléctrica (Plan							4,00	3,67		
MEC-2501727	Grado en Ingeniería Electrónica In	3	13	23%	0,48	76%	3,33	3,75	3,25		
MEC-2501728	Grado en Ingeniería Informática (P	10	44	23%	0,82	56%	3,70	4,13	4,00		
MEC-2501729	Grado en Ingeniería Mecánica (Pla	4	31	13%	0,28	0%	2,75	3,00	4,00		
MEC-2501730	Grado en Ingeniería Química Indus	1	11	9%		0%	3,00	4,00	4,00		
MEC-4314902	Máster en Ingeniería Agronómica (3	17	18%	0,73	100%	4,33	3,67	5,00		
MEC-4315269	Máster en Ingeniería Industrial (+2	2	5	40%	1,10	82%	4,00	3,80	4,50		
MEC-4315083	Máster en Ingeniería Química	1	3	33%		100%	5,00		3,00		
MEC-4312442	Máster en Representación y Diseñ										
MEC-4316092	Máster en Tecnologías y Aplicacior	3	7	43%	0,60	100%	4,67	3,75	3,75		
UAL	Universidad de Almería	581	2619	22%	0,84	100%	3,68	3,85	3,75	3,42	3,53

Recogida de necesidades, expectativas y satisfacción

100% 

• Satisfacción global de estudiantes recién egresados en GRADO y MÁSTER

CódMEC		n	N	%	σ	Cumplido	20-21	19-20	18-19	17-18	16-17
CEN-04008522	Escuela Superior de Ingeniería	34	175	19%	0,88	100%	3,56	3,59	3,47	3,38	3,58
MEC-2501726	Grado en Ingeniería Agrícola (Plan	7	44	16%	1,13	94%	3,13	2,53	3,32	3,50	3,33
MEC-2503039	Grado en Ingeniería Eléctrica (Plan							3,00	3,24		
MEC-2501727	Grado en Ingeniería Electrónica In	3	13	23%	0,48	79%	3,18	3,20	3,27	2,87	3,93
MEC-2501728	Grado en Ingeniería Informática (P	10	44	23%	0,82	57%	3,54	3,81	3,92	4,30	3,45
MEC-2501729	Grado en Ingeniería Mecánica (Pla	4	31	13%	0,28	76%	3,19	3,17	3,21	3,56	3,43
MEC-2501730	Grado en Ingeniería Química Indus	1	11	9%		86%	3,18	4,09	2,14	2,76	4,09
MEC-4314902	Máster en Ingeniería Agronómica (3	17	18%	0,73	100%	4,15	3,85	4,10	3,20	3,50
MEC-4315269	Máster en Ingeniería Industrial (+2	2	5	40%	1,10	80%	3,68	3,73	3,92		
MEC-4315083	Máster en Ingeniería Química	1	3	33%		100%	5,00		4,18	3,27	3,73
MEC-4312442	Máster en Representación y Diseñ										
MEC-4316092	Máster en Tecnologías y Aplicacior	3	7	43%	0,60	100%	4,47	3,95	3,52		
UAL	Universidad de Almería	581	2619	22%	0,84	100%	3,64	3,60	3,44	3,34	3,49

• Satisfacción global del PDI en GRADO y MÁSTER

CódMEC		n	N	%	σ	Cumplido	20-21	19-20	18-19	17-18	16-17
CEN-04008522	Escuela Superior de Ingeniería	173	675	26%	0,79	100%	4,12	4,10	4,07	3,93	3,78
MEC-2501726	Grado en Ingeniería Agrícola (Plan	31	110	28%	0,71	99%	3,86	3,92	3,99	3,91	3,67
MEC-2503039	Grado en Ingeniería Eléctrica (Plan	16	83	19%	0,87	100%	4,01	4,14	3,53	3,70	3,48
MEC-2501727	Grado en Ingeniería Electrónica In	17	86	20%	0,91	100%	4,04	4,19	4,22	3,80	3,75
MEC-2501728	Grado en Ingeniería Informática (P	17	75	23%	0,79	100%	4,09	3,85	3,88	3,69	3,78
MEC-2501729	Grado en Ingeniería Mecánica (Pla	19	85	22%	0,97	100%	3,82	3,98	3,72	3,85	3,48
MEC-2501730	Grado en Ingeniería Química Indus	27	88	31%	0,75	100%	4,11	4,13	4,09	4,17	3,68
MEC-4314902	Máster en Ingeniería Agronómica (17	51	33%	0,53	100%	4,25	4,12	4,25	4,08	4,14
MEC-4315269	Máster en Ingeniería Industrial (+2	7	41	17%	0,85	100%	4,37	4,05	3,68	3,22	3,83
MEC-4315083	Máster en Ingeniería Química	6	12	50%	0,31	100%	4,78	4,29	4,62	4,62	4,13
MEC-4312442	Máster en Representación y Diseñ	4	14	29%	0,17	100%	4,94	4,76	4,19	3,86	4,59
MEC-4316092	Máster en Tecnologías y Aplicacior	12	30	40%	0,36	100%	4,66	4,19	4,33	4,28	
UAL	Universidad de Almería	903	3847	23%	0,79	100%	4,12	4,06	4,06	3,99	3,90

• Satisfacción global del PAS en GRADO y MÁSTER

CódMEC		n	N	%	σ	Cumplido	20-21	19-20	18-19	17-18	16-17
CEN-04008522	Escuela Superior de Ingeniería	22	169	13%	0,68	100%	4,02				3,67
MEC-2501726	Grado en Ingeniería Agrícola (Plan	22	169	13%	0,68	100%	4,02				3,67
MEC-2503039	Grado en Ingeniería Eléctrica (Plan	22	169	13%	0,68	100%	4,02				3,67
MEC-2501727	Grado en Ingeniería Electrónica In	22	169	13%	0,68	100%	4,02				3,67
MEC-2501728	Grado en Ingeniería Informática (P	22	169	13%	0,68	100%	4,02				3,67
MEC-2501729	Grado en Ingeniería Mecánica (Pla	22	169	13%	0,68	100%	4,02				3,67
MEC-2501730	Grado en Ingeniería Química Indus	22	169	13%	0,68	100%	4,02				3,67
MEC-4314902	Máster en Ingeniería Agronómica (22	169	13%	0,68	100%	4,02				3,67
MEC-4315269	Máster en Ingeniería Industrial (+2	22	169	13%	0,68	100%	4,02				3,67
MEC-4315083	Máster en Ingeniería Química	22	169	13%	0,68	100%	4,02				3,67
MEC-4312442	Máster en Representación y Diseñ	22	169	13%	0,68	100%	4,02				3,67
MEC-4316092	Máster en Tecnologías y Aplicacior	22	169	13%	0,68	100%	4,02				3,67
UAL	Universidad de Almería	22	169	13%	0,68	100%	4,02	3,72	4,14	4,09	3,67

• Satisfacción de los empleadores con los EGRESADOS en GRADO y MÁSTER

CódMEC		n	N	%	σ	Cumplido	20-21	19-20	18-19	17-18	16-17
--------	--	---	---	---	----------	----------	-------	-------	-------	-------	-------

CEN-04008522	Escuela Superior de Ingeniería	4	20	20%	0,44	100%	●	3,85	4,04	3,93	3,20
MEC-2501726	Grado en Ingeniería Agrícola (Plan	2	14	14%	0,71	100%	●	3,90	4,05	4,12	3,40
MEC-2503039	Grado en Ingeniería Eléctrica (Plan										
MEC-2501727	Grado en Ingeniería Electrónica In	1	1	100%		50%	●	3,60	4,00		
MEC-2501728	Grado en Ingeniería Informática (P								4,50	3,60	3,20
MEC-2501729	Grado en Ingeniería Mecánica (Pla	1	5	20%		100%	●	4,00	3,73	4,80	3,00
MEC-2501730	Grado en Ingeniería Química Indus									3,20	
MEC-4314902	Máster en Ingeniería Agronómica (3,20	
MEC-4315269	Máster en Ingeniería Industrial (+2										
MEC-4315083	Máster en Ingeniería Química										
MEC-4312442	Máster en Representación y Diseñ										
MEC-4316092	Máster en Tecnologías y Aplicaci										
UAL	Universidad de Almería	17	76	22%	0,74	100%	●	4,13	3,99	3,88	3,31

• Satisfacción de los recién egresados con los recursos materiales en GRADO y MÁSTER

CódMEC		n	N	%	σ	Cumplido	20-21	19-20	18-19	17-18	16-17	
CEN-04008522	Escuela Superior de Ingeniería	34	175	19%	0,88	97%	●	3,53	3,68	3,62	3,36	3,54
MEC-2501726	Grado en Ingeniería Agrícola (Plan	7	44	16%	1,13	0%	●	2,71	3,25	3,89	3,87	3,22
MEC-2503039	Grado en Ingeniería Eléctrica (Plan							2,00	2,67			
MEC-2501727	Grado en Ingeniería Electrónica In	3	13	23%	0,48	100%	●	3,33	3,25	3,60	2,20	4,11
MEC-2501728	Grado en Ingeniería Informática (P	10	44	23%	0,82	100%	●	3,70	4,00	3,44	3,75	3,00
MEC-2501729	Grado en Ingeniería Mecánica (Pla	4	31	13%	0,28	18%	●	2,75	4,00	3,00	3,00	3,14
MEC-2501730	Grado en Ingeniería Química Indus	1	11	9%		35%	●	3,00	3,00	3,50	2,80	4,50
MEC-4314902	Máster en Ingeniería Agronómica (3	17	18%	0,73	100%	●	4,33	3,00	4,00	3,00	4,00
MEC-4315269	Máster en Ingeniería Industrial (+2	2	5	40%	1,10	100%	●	4,00	3,33	3,50		
MEC-4315083	Máster en Ingeniería Química	1	3	33%		100%	●	5,00		5,00	3,00	5,00
MEC-4312442	Máster en Representación y Diseñ											
MEC-4316092	Máster en Tecnologías y Aplicaci	3	7	43%	0,60	100%	●	4,67	4,00	4,33		
UAL	Universidad de Almería	581	2619	22%	0,84	100%	●	3,68	3,73	3,53		

• Satisfacción del PDI con los recursos materiales en GRADO y MÁSTER

CódMEC		n	N	%	σ	Cumplido	20-21	19-20	18-19	17-18	16-17	
CEN-04008522	Escuela Superior de Ingeniería	173	675	26%	0,78	100%	●	4,26	4,32	4,23	4,18	4,03
MEC-2501726	Grado en Ingeniería Agrícola (Plan	31	110	28%	0,68	100%	●	4,06	4,03	3,89	4,21	3,96
MEC-2503039	Grado en Ingeniería Eléctrica (Plan	16	83	19%	0,95	100%	●	4,03	4,19	3,58	3,78	3,74
MEC-2501727	Grado en Ingeniería Electrónica In	17	86	20%	0,93	100%	●	4,24	4,47	4,38	4,00	3,95
MEC-2501728	Grado en Ingeniería Informática (P	17	75	23%	0,73	99%	●	4,26	4,25	4,27	4,48	4,06
MEC-2501729	Grado en Ingeniería Mecánica (Pla	19	85	22%	0,97	100%	●	3,95	4,32	3,72	3,93	3,70
MEC-2501730	Grado en Ingeniería Química Indus	27	88	31%	0,72	100%	●	4,38	4,27	4,31	4,30	3,89
MEC-4314902	Máster en Ingeniería Agronómica (17	51	33%	0,73	100%	●	4,25	4,27	4,09	3,70	4,24
MEC-4315269	Máster en Ingeniería Industrial (+2	7	41	17%	0,77	100%	●	4,17	4,23	3,77	3,99	4,37
MEC-4315083	Máster en Ingeniería Química	6	12	50%	0,16	100%	●	5,00	4,86	4,81	4,73	4,58
MEC-4312442	Máster en Representación y Diseñ	4	14	29%	0,07	100%	●	5,00	4,75	4,57	4,50	4,56
MEC-4316092	Máster en Tecnologías y Aplicaci	12	30	40%	0,34	100%	●	4,86	4,56	4,79	4,67	
UAL	Universidad de Almería	902	3847	23%	0,75	100%	●	4,24	4,08	4,12	4,06	3,99

• Satisfacción del PAS con los recursos materiales en GRADO y MÁSTER

CódMEC		n	N	%	σ	Cumplido	20-21	19-20	18-19	17-18	16-17	
CEN-04008522	Escuela Superior de Ingeniería	22	169	13%	0,68	100%	●	3,92			3,53	
MEC-2501726	Grado en Ingeniería Agrícola (Plan	22	169	13%	0,68	100%	●	3,92			3,53	
MEC-2503039	Grado en Ingeniería Eléctrica (Plan	22	169	13%	0,68	100%	●	3,92			3,53	
MEC-2501727	Grado en Ingeniería Electrónica In	22	169	13%	0,68	100%	●	3,92			3,53	
MEC-2501728	Grado en Ingeniería Informática (P	22	169	13%	0,68	100%	●	3,92			3,53	
MEC-2501729	Grado en Ingeniería Mecánica (Pla	22	169	13%	0,68	100%	●	3,92			3,53	
MEC-2501730	Grado en Ingeniería Química Indus	22	169	13%	0,68	100%	●	3,92			3,53	
MEC-4314902	Máster en Ingeniería Agronómica (22	169	13%	0,68	100%	●	3,92			3,53	
MEC-4315269	Máster en Ingeniería Industrial (+2	22	169	13%	0,68	100%	●	3,92			3,53	
MEC-4315083	Máster en Ingeniería Química	22	169	13%	0,68	100%	●	3,92			3,53	
MEC-4312442	Máster en Representación y Diseñ	22	169	13%	0,68	100%	●	3,92			3,53	
MEC-4316092	Máster en Tecnologías y Aplicaci	22	169	13%	0,68	100%	●	3,92			3,53	
UAL	Universidad de Almería	22	169	13%	0,68	100%	●	3,92	3,33	3,90	4,25	3,53

• Satisfacción de estudiantes de nuevo ingreso con TUTORÍA de TFG/TFM

CódMEC		n	N	%	σ	Cumplido	20-21	19-20	18-19	17-18	16-17
CEN-04008522	Escuela Superior de Ingeniería	94	486	19%	0,59	100%	●	4,28			
MEC-2501726	Grado en Ingeniería Agrícola (Plan	20	98	20%	0,73	100%	●	4,25			

MEC-2503039	Grado en Ingeniería Eléctrica (Plan	4	18	22%	0,20	100%		4,48
MEC-2501727	Grado en Ingeniería Electrónica In	10	49	20%	0,46	100%		4,25
MEC-2501728	Grado en Ingeniería Informática (P	18	117	15%	0,57	100%		4,28
MEC-2501729	Grado en Ingeniería Mecánica (Pla	17	95	18%	0,77	100%		4,01
MEC-2501730	Grado en Ingeniería Química Indus	6	19	32%	0,23	100%		4,55
MEC-4314902	Máster en Ingeniería Agronómica (7	28	25%	0,34	100%		4,43
MEC-4315269	Máster en Ingeniería Industrial (+2	6	31	19%	0,52	100%		4,36
MEC-4315083	Máster en Ingeniería Química							
MEC-4312442	Máster en Representación y Diseñ	1	7	14%		100%		4,73
MEC-4316092	Máster en Tecnologías y Aplicacion	5	24	21%	0,37	100%		4,44
UAL	Universidad de Almería	1084	4108	26%	0,89	100%		4,09

Satisfacción con la LABOR DOCENTE del Estudiante

Resumen de los resultados en la encuesta

Detalle de las **medias del conjunto de asignaturas evaluadas** obtenidas para cada uno de los ítems.

Nº	Descripción del Ítem	\bar{x}
IT1	El/la profesor/a informa sobre los distintos aspectos de la guía docente o programa de la asignatura (objetivos, actividades, contenidos del temario, metodología, bibliografía, sistemas de evaluación,...)	4,41
IT2	Se ajusta a la planificación de la asignatura	4,46
IT3	El/la profesor/a desarrolla adecuadamente las actividades que se realizan en clase	4,28
IT4	Explica con claridad y resalta los contenidos importantes	4,22
IT5	Se interesa por el grado de comprensión de sus explicaciones y resuelve las dudas que se plantean	4,35
IT6	Plantea ejemplos o prácticas que se ajustan a los contenidos de la asignatura	4,33
IT7	Fomenta la comunicación fluida, el diálogo y la participación en clase.	4,17
IT8	Motiva a los estudiantes para que se interesen por la asignatura	4,07
IT9	Es respetuoso/a en el trato con los estudiantes	4,63
IT10	Las actividades desarrolladas (teóricas, prácticas, de trabajo individual, en grupo,...) han contribuido a alcanzar los objetivos de la asignatura	4,24
IT11	Estoy satisfecho/a con la labor docente de este/a profesor/a	4,26

Media (\bar{x})	Media de los Ítems de la encuesta/s	4,31
DesEst (σ)	Desviación estándar	0,97
n	Número de respuestas obtenidas	3992
N⁽¹⁾	Número de respuestas potenciales	26441
% Participación	Relación entre el n y N	15,1%

- (1) Matriculados en **grupos de teoría**

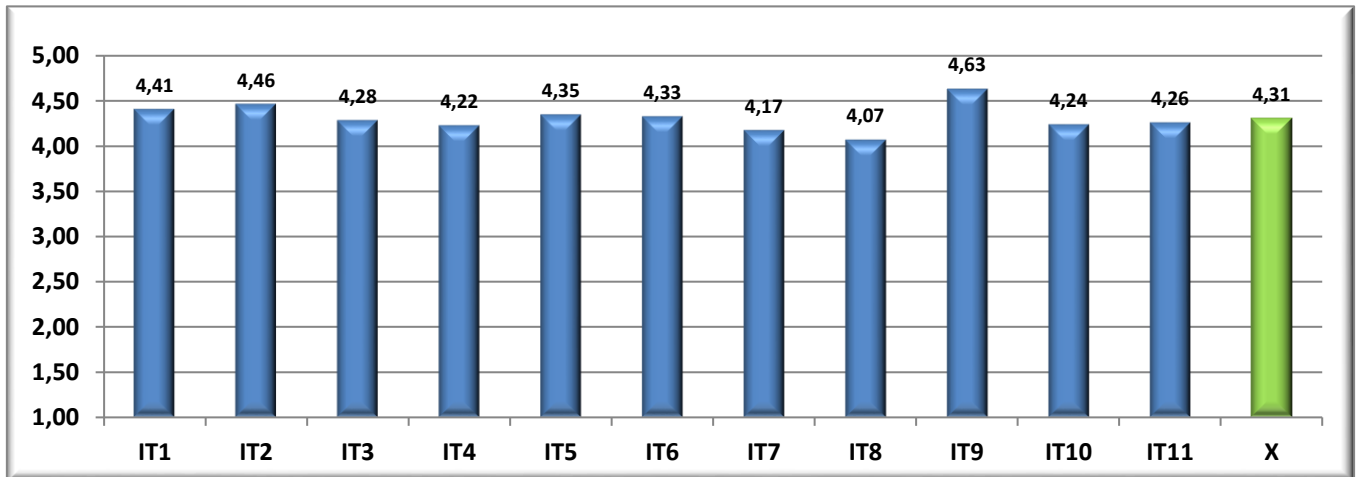
Los ítems anteriores se agrupan en la siguientes dimensiones y subdimensiones:

Dimensión	Subdimensión	\bar{x}
Planificación		4,41
Desarrollo		4,34
	Cumplimiento de la Planificación	4,46
	Metodología docente	4,25
	Patrones de actuación docente	4,31
Resultados		4,25
	Eficacia	4,24
	Satisfacción de los estudiantes	4,26

Nota media GLOBAL del Centro

4,31

Descripción gráfica de los **resultados** obtenidos por ítems

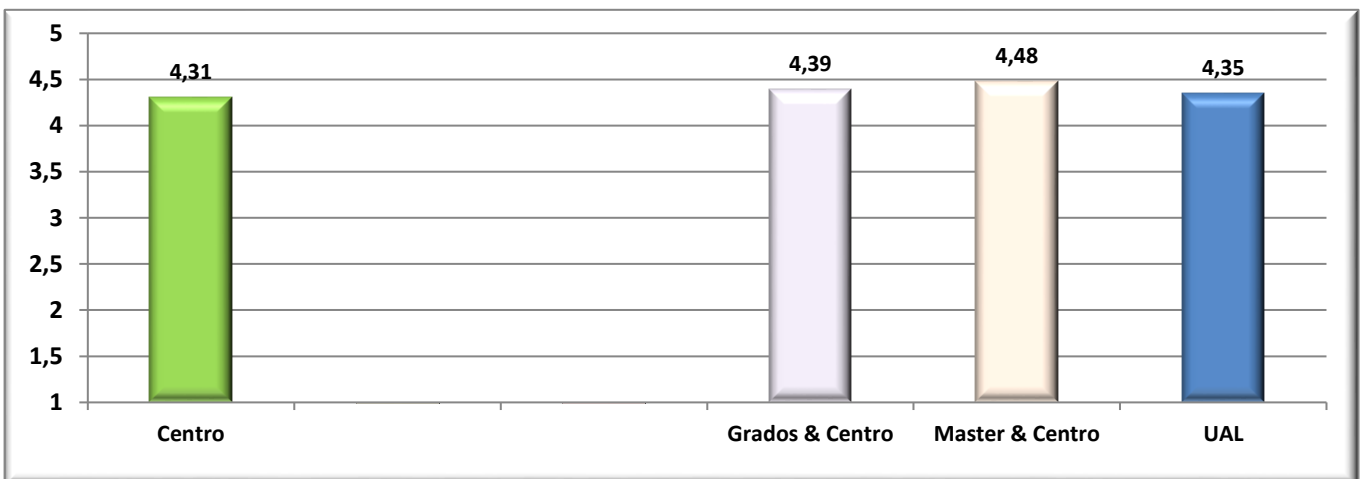


Nº	CódMEC	Denominación del Centro/Título	\bar{X}	%	n	N
1	CEN-04008522	Escuela Superior de Ingeniería	4,31	15%	3992	26441
2	MEC-2501726	Grado en Ingeniería Agrícola (Plan 2015)	4,36	30%	992	3339
3	MEC-2503039	Grado en Ingeniería Eléctrica (Plan 2014)	4,53	6%	229	3921
4	MEC-2501727	Grado en Ingeniería Electrónica Industrial (Plan 2010)	4,34	8%	402	4744
5	MEC-2501728	Grado en Ingeniería Informática (Plan 2015)	4,12	30%	1445	4847
6	MEC-2501729	Grado en Ingeniería Mecánica (Plan 2010)	4,45	9%	423	4893
7	MEC-2501730	Grado en Ingeniería Química Industrial (Plan 2010)	4,56	6%	224	3635
8	MEC-4314902	Máster en Ingeniería Agronómica (+2)	4,53	16%	55	336
9	MEC-4315269	Máster en Ingeniería Industrial (+2)	4,30	26%	93	359
10	MEC-4315083	Máster en Ingeniería Química	4,20	21%	14	68
11	MEC-4312442	Máster en Representación y Diseño en Ingeniería y Arquitectura	4,82	19%	11	57
12	MEC-4316092	Máster en Tecnologías y Aplicaciones en Ingeniería Informática (+2)	4,53	43%	104	242
13	UAL	Universidad de Almería	4,35	27%	44504	163857

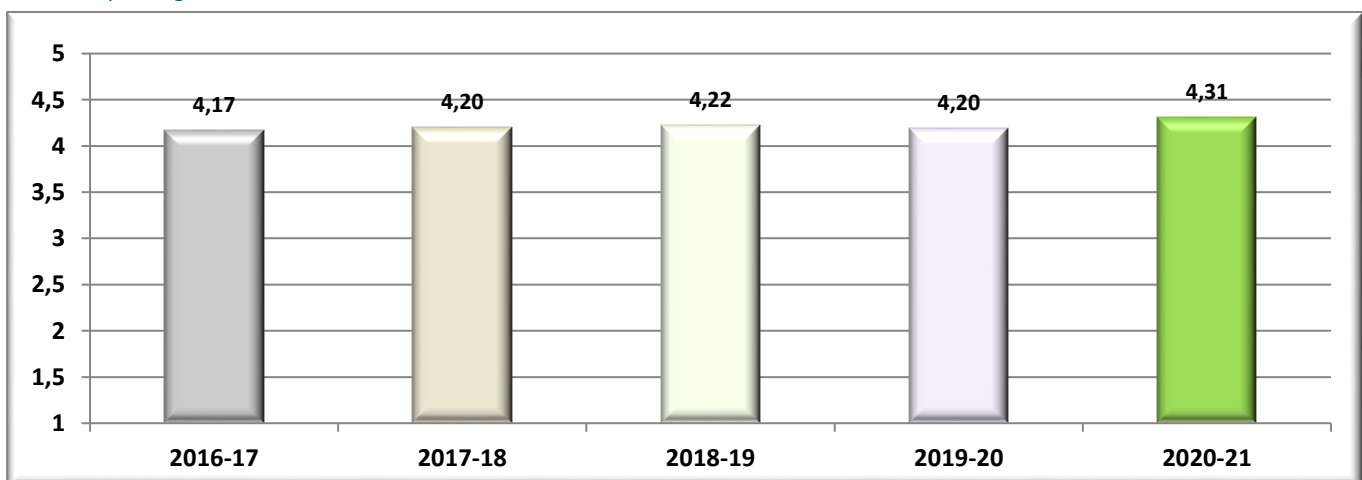
CódMEC	IT1	IT2	IT3	IT4	IT5	IT6	IT7	IT8	IT9	IT10	IT11	\bar{X}	σ	n	N ⁽¹⁾
CEN-04008522	4,41	4,46	4,28	4,22	4,35	4,33	4,17	4,07	4,63	4,24	4,26	4,31	0,97	3992	26441
MEC-2501728	4,20	4,28	4,04	4,00	4,18	4,14	3,97	3,83	4,54	4,07	4,05	4,12	1,06	1445	4847
1 Curso	4,19	4,31	4,11	4,04	4,18	4,19	3,93	3,81	4,56	4,10	4,07	4,13	1,04	715	1918
A-40151110	3,92	4,04	3,83	3,71	3,96	3,88	3,92	3,21	4,42	3,58	3,67	3,83	1,02	26	186
A-40151107	4,44	4,55	4,32	4,32	4,38	4,33	4,15	4,09	4,72	4,36	4,38	4,37	0,86	113	183
A-40151102	4,67	4,59	4,70	4,80	4,82	4,76	4,65	4,53	4,82	4,72	4,75	4,71	0,52	90	175
A-40151103	4,54	4,43	4,67	4,66	4,46	4,59	4,02	4,38	4,70	4,42	4,57	4,49	0,55	66	207
A-40151105	3,09	3,30	2,70	2,27	2,73	2,85	2,15	2,03	3,61	2,69	2,33	2,71	1,33	35	196
A-40151108	4,21	4,39	4,04	3,92	4,19	4,18	3,83	3,88	4,64	4,05	4,08	4,13	0,88	119	180
A-40151109	4,47	4,76	4,67	4,49	4,58	4,53	4,69	4,24	4,87	4,53	4,56	4,58	0,56	61	157
A-40151104	2,37	2,45	2,21	2,50	3,03	2,90	2,77	2,38	3,69	2,50	2,47	2,65	1,27	30	170
A-40151101	4,37	4,60	4,28	4,17	4,18	4,33	3,95	3,66	4,65	4,24	4,10	4,23	0,85	131	200
A-40151106	3,38	3,40	3,00	2,83	3,38	3,37	3,17	3,20	3,85	3,20	3,07	3,26	1,29	43	216
A-12101106	5,00	5,00	5,00	5,00	5,00	5,00	5,00	5,00	5,00	5,00	5,00	5,00	SV	1	48
2 Curso	4,00	4,08	3,78	3,78	4,01	3,93	3,72	3,62	4,41	3,84	3,82	3,90	1,13	355	1522
A-40152208	4,44	4,15	4,09	4,53	4,47	4,24	4,26	4,26	4,74	4,67	4,48	4,37	0,80	34	124
A-40152210	4,56	4,63	4,46	4,37	4,58	4,51	4,35	4,21	4,84	4,54	4,60	4,51	0,45	62	141
A-40152205	2,69	2,80	2,36	2,47	2,72	2,91	2,44	2,08	3,54	2,51	2,33	2,62	1,45	38	141
A-40152202	4,23	4,48	4,39	4,23	4,55	4,33	4,03	4,20	4,81	4,13	4,23	4,32	0,61	32	176
A-40152204	3,52	3,59	3,28	3,17	3,07	3,41	2,83	2,76	3,83	3,14	3,21	3,25	1,39	36	165
A-40152206	4,29	4,51	4,17	4,31	4,43	4,26	4,20	4,14	4,46	4,03	4,17	4,27	0,77	39	162
A-40152207	4,11	4,26	3,91	3,61	4,28	4,00	3,91	3,80	4,70	3,95	3,93	4,05	0,92	51	146
A-40152209	3,50	3,93	2,57	2,36	2,64	3,00	2,21	2,07	4,07	3,15	2,29	2,88	1,24	15	167
A-40152203	4,16	4,23	3,87	4,26	4,40	4,03	4,20	4,07	4,45	3,80	4,00	4,13	0,79	31	147
A-40152201	3,53	3,27	3,25	2,94	3,31	3,38	3,00	2,94	3,63	3,20	3,25	3,24	1,15	17	153
3 Curso	4,42	4,44	4,19	4,20	4,38	4,25	4,29	4,13	4,61	4,24	4,28	4,31	1,00	266	986

A-71145217	5,00	5,00	5,00	5,00	5,00	5,00	5,00	5,00	5,00	5,00	5,00	5,00	0,00	6	8	
A-71145215	5,00	4,67	4,67	5,00	5,00	4,67	5,00	4,67	5,00	4,67	4,67	4,67	4,82	0,31	3	10
A-71145214	5,00	4,33	4,67	4,67	5,00	5,00	5,00	4,33	5,00	4,67	4,67	4,76	0,34	3	11	
A-71144208	5,00	5,00	5,00	5,00	5,00	5,00	5,00	5,00	5,00	5,00	5,00	5,00	SV	1	6	
A-71144211	5,00	4,75	4,75	4,75	4,50	4,25	4,75	4,00	5,00	4,75	4,25	4,61	0,38	4	4	
A-71144212	4,50	5,00	4,50	4,50	5,00	4,50	4,50	4,50	5,00	4,50	4,50	4,64	0,51	2	6	
A-71145213	5,00	5,00	5,00	5,00	5,00	5,00	5,00	5,00	5,00	5,00	5,00	5,00	0,00	5	9	
A-71144209	4,33	3,33	3,67	4,00	4,33	4,00	4,33	3,67	5,00	4,00	3,67	4,03	1,17	3	6	
A-71145218	5,00	5,00	5,00	5,00	5,00	5,00	5,00	5,00	5,00	5,00	5,00	5,00	SV	1	9	
A-71145216	4,80	4,60	4,20	4,60	4,60	4,80	4,80	4,60	5,00	4,60	4,40	4,64	0,58	5	11	
A-71141101	4,38	4,50	4,13	4,25	4,13	4,75	4,38	4,25	4,38	4,50	4,38	4,36	0,73	9	15	
A-71143206	5,00	5,00	4,50	5,00	5,00	5,00	5,00	5,00	5,00	5,00	5,00	4,95	0,06	2	3	
A-71142106	4,78	4,89	4,78	4,89	5,00	4,78	4,56	4,78	5,00	4,56	4,78	4,80	0,24	9	14	
A-71143201	4,67	4,67	4,33	4,67	5,00	4,67	4,67	4,67	5,00	4,33	4,67	4,67	0,58	3	3	
A-71143202	3,00	4,00	3,00	5,00	5,00	5,00	5,00	4,00	5,00	3,00	4,00	4,18	SV	1	4	
A-71143204	5,00	5,00	4,50	3,50	4,50	4,50	5,00	4,50	5,00	5,00	5,00	4,68	0,06	2	4	
UAL	4,43	4,46	4,32	4,26	4,41	4,38	4,27	4,13	4,64	4,29	4,31	4,35	0,91	44504	163857	

Descripción gráfica de la **comparativa** de resultados



Descripción gráfica de las **tendencias** obtenidas en los últimos 5 años



Satisfacción GLOBAL del Estudiante con el Título

• Resumen de los resultados en la encuesta

A continuación se detalla las **medias generales** obtenidas en los ítems de la encuesta de referencia.

Nº	Descripción del Ítem	\bar{x}
IT1	La disponibilidad, accesibilidad y utilidad de la información existente en la web de los títulos y otros medios de difusión	4,06

IT2	Los sistemas de acogida al entrar en la UAL y de orientación académica	3,68
IT3	Los procedimientos administrativos que hayas realizado (matrícula, reconocimiento de créditos, prácticas en empresa, movilidad, orientación profesional..)	4,00
IT4	El procedimiento para presentar quejas, sugerencias y reclamaciones	3,59
IT5	Los resultados académicos que has alcanzado	3,76
IT6	La distribución temporal y la coordinación de contenidos entre asignaturas a lo largo del título	3,18
IT7	La distribución entre contenidos de teoría y de prácticas en el título	2,85
IT8	La atención por parte de los responsables académicos del título (coordinadores de curso, coordinador/a del título, equipo directivo del Centro)	3,56
IT9	La aulas de teoría y los espacios para prácticas (seminarios, laboratorios, aulas de informática..)	3,53
IT10	Mis expectativas antes de comenzar el título eran (1= muy bajas, 5=muy altas)	3,58
IT11	Mi satisfacción general, una vez terminado el título es (1=muy baja, 5=muy alta)	3,38

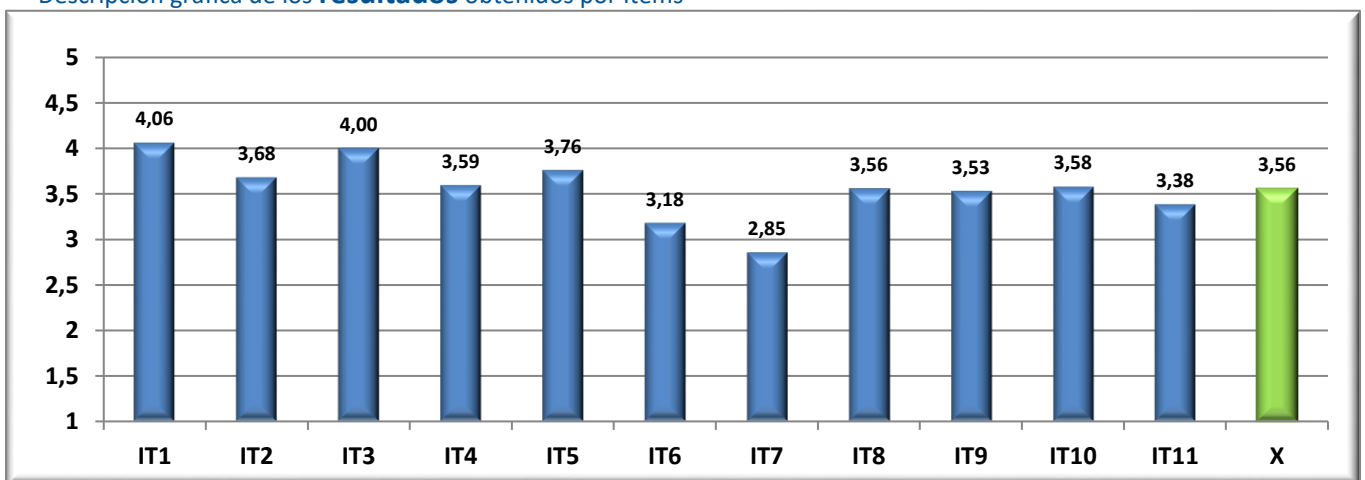
Media (\bar{x})	Media de los ítems de la encuesta	3,56
DesEst (σ)	Desviación estándar	0,88
n	Número de respuestas obtenidas	34
N	Número de respuestas potenciales	175
% Participación	Relación entre el n y N	19%

Resumen final agrupado por dimensiones.

Dimensión	\bar{x}
Atención al Estudiante	3,83
Plan de estudios y desarrollo de la formación	3,20
Recursos materiales y servicios	3,53
Resultados	3,76
Satisfacción general	3,48

Media del Centro
3,56

Descripción gráfica de los **resultados** obtenidos por ítems



• **Detalle de los resultados en la encuesta**

CódMEC	IT1	IT2	IT3	IT4	IT5	IT6	IT7	IT8	IT9	IT10	IT11	\bar{x}	σ	n	N
CEN-04008522	4,06	3,68	4,00	3,59	3,76	3,18	2,85	3,56	3,53	3,58	3,38	3,56	0,88	34	175
MEC-2501726	4,14	3,43	3,57	3,00	3,43	2,86	2,57	2,43	2,71	3,71	2,43	3,13	1,13	7	44
MEC-2501727	4,00	3,67	3,33	3,33	2,67	2,67	2,33	3,00	3,33	3,33	3,33	3,18	0,48	3	13

MEC-2501728	3,80	3,50	3,60	3,25	4,11	3,10	3,20	3,90	3,70	3,22	3,50	3,54	0,82	10	44
MEC-2501729	4,00	2,75	4,50	3,50	3,00	2,75	2,00	3,00	2,75	4,25	2,75	3,19	0,28	4	31
MEC-2501730	4,00	4,00	4,00	3,00	3,00	3,00	2,00	2,00	3,00	3,00	4,00	3,18		1	11
MEC-4314902	4,67	4,33	4,67	4,33	4,33	4,00	2,33	4,67	4,33	3,67	4,33	4,15	0,73	3	17
MEC-4315083	5,00	5,00	5,00	5,00	5,00	5,00	5,00	5,00	5,00	5,00	5,00	5,00		1	3
MEC-4315269	3,00	3,50	4,50	5,00	4,50	3,50	3,00	4,50	4,00	2,50	3,50	3,68	1,10	2	5
MEC-4316092	4,67	5,00	5,00	5,00	4,33	3,67	4,00	4,67	4,67	4,00	4,33	4,47	0,60	3	7
UAL	3,93	3,58	3,90	3,45	3,99	3,29	3,17	3,60	3,68	3,91	3,45	3,64	0,84	581	2619

• Gráficos descriptivos de los resultados

Gráfico comparativa de resultados

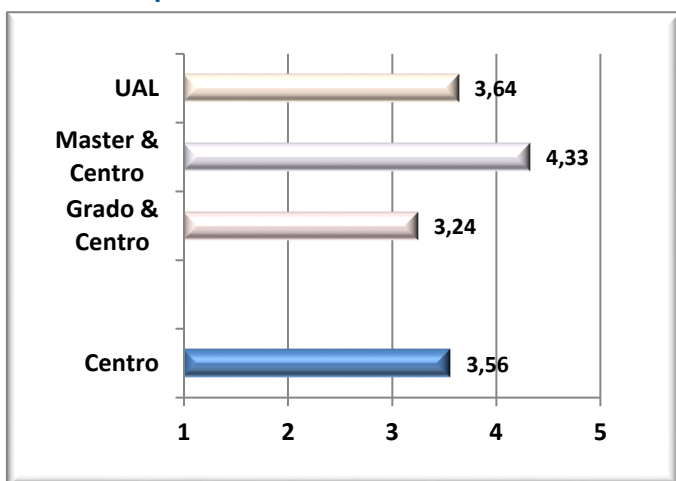
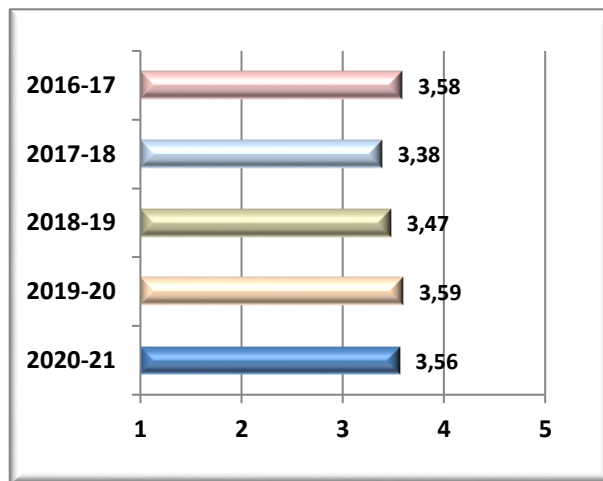


Gráfico de tendencias acumuladas



Satisfacción GLOBAL del PDI con el Título

• Resumen de los resultados en la encuesta

A continuación se detalla las medias generales obtenidas en los ítems de la encuesta de referencia.

Nº	Descripción del Ítem	\bar{x}
IT1	La distribución temporal y coordinación de módulos y/o materias a lo largo del título	4,18
IT2	La distribución en el plan de estudios entre créditos teóricos, prácticos y trabajos del estudiante	4,11
IT3	El tamaño de los grupos	4,12
IT4	La distribución de turnos y los horarios	4,25
IT5	La coordinación en el título (contenidos, cargas de trabajo de los estudiantes, entrega de actividades, evaluaciones etc.)	4,20
IT6	Los conocimientos previos de los estudiantes para afrontar la materia	3,41
IT7	Nivel de asistencia a clase de los estudiantes	3,67
IT8	La orientación y el apoyo ofrecido a los estudiantes	4,28
IT9	Los resultados académicos logrados por los estudiantes (objetivos y competencias alcanzadas)	3,76
IT10	La oferta y el desarrollo de los programas de movilidad	4,25
IT11	La oferta y el desarrollo de las prácticas externas	4,28

Media (\bar{x})	Media de los ítems de la encuesta	4,01
DesEst (σ)	Desviación estándar	0,79
n	Número de respuestas obtenidas	173
N	Número de respuestas potenciales	675
% Participación	Relación entre el n y N	26%

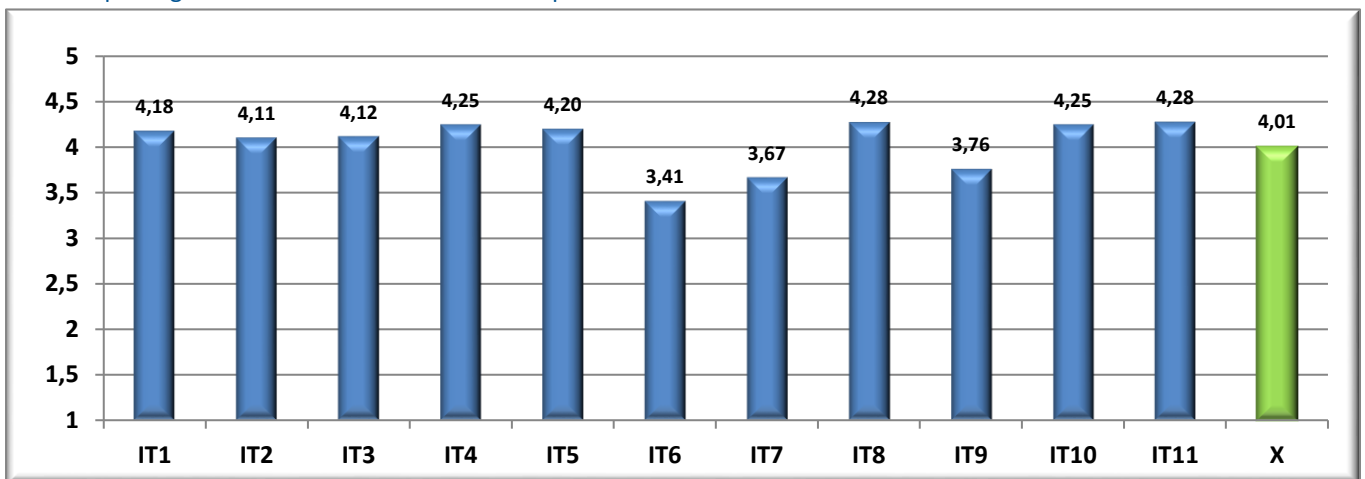
Resumen final agrupado por dimensiones.

Dimensión	\bar{x}
Estudiantes	3,94
Plan de estudios	4,17

Media del Centro

4,01

Descripción gráfica de los resultados obtenidos por ítems



• **Detalle de los resultados en la encuesta**

CódMEC	IT1	IT2	IT3	IT4	IT5	IT6	IT7	IT8	IT9	IT10	IT11	\bar{x}	σ	n	N
CEN-04008522	4,18	4,11	4,12	4,25	4,20	3,41	3,67	4,28	3,76	4,25	4,28	4,01	0,79	173	675
MEC-2501726	3,90	3,90	3,58	3,84	4,17	2,87	3,30	4,07	3,45	3,96	4,04	3,70	0,71	31	110
MEC-2503039	4,13	4,06	4,00	4,19	3,94	3,44	3,56	4,20	3,81	4,20	4,17	3,95	0,87	16	83
MEC-2501727	4,25	3,94	4,18	4,29	3,94	3,29	3,35	4,13	3,59	4,46	4,36	3,94	0,91	17	86
MEC-2501728	4,29	4,12	3,94	4,18	4,24	3,41	3,41	4,06	3,53	4,18	4,50	3,92	0,79	17	75
MEC-2501729	3,56	3,63	3,79	3,95	3,83	3,11	3,42	4,00	3,42	4,00	4,19	3,69	0,97	19	85
MEC-2501730	4,19	4,19	4,22	4,42	4,27	3,33	3,56	4,30	3,46	4,50	4,42	4,02	0,75	27	88
MEC-4314902	4,38	4,20	4,59	4,29	4,47	3,59	4,06	4,50	4,24	4,00	4,22	4,20	0,53	17	51
MEC-4315083	4,67	4,50	5,00	4,67	4,83	4,67	4,67	4,83	4,50	4,67	5,00	4,72	0,31	6	12
MEC-4312442	5,00	4,75	5,00	5,00	4,75	4,75	5,00	5,00	5,00	5,00	5,00	4,92	0,17	4	14
MEC-4315269	4,29	4,71	4,14	4,71	4,14	3,86	4,29	4,67	3,86	4,50	4,00	4,30	0,85	7	41
MEC-4316092	4,67	4,64	4,75	4,75	4,58	4,00	4,33	4,80	4,75	4,80	3,50	4,56	0,36	12	30
UAL	4,16	4,16	3,96	4,06	4,19	3,42	3,91	4,30	3,98	4,08	4,16	4,02	0,79	903	3847

• **Gráficos descriptivos de los resultados**

Gráfico **comparativa** de resultados

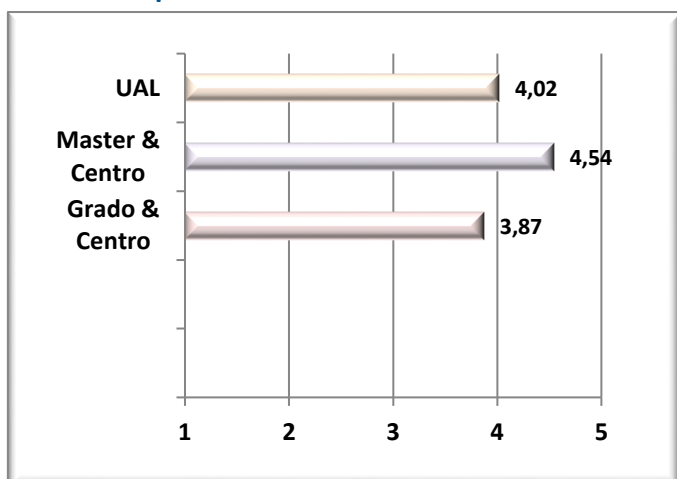
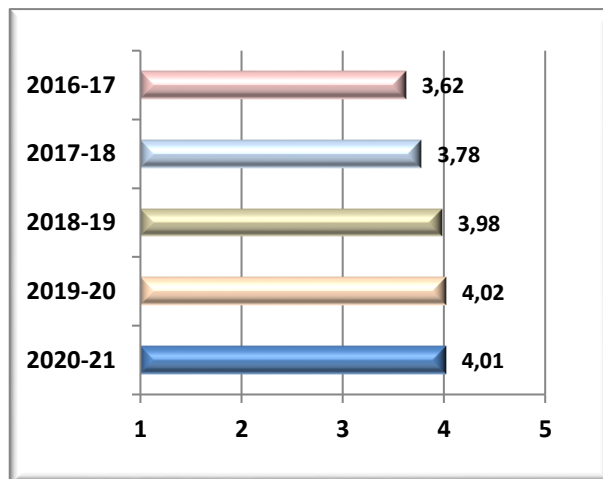


Gráfico de **tendencias** acumuladas



Satisfacción GLOBAL del PDI con el Título. Continuación

• Resumen de los resultados en la encuesta

A continuación se detalla las **medias generales** obtenidas en los **ítems** de la encuesta de referencia.

Nº	Descripción del ítem	\bar{x}
IT1	Las aulas para el desarrollo de la docencia teórica	4,34
IT2	Los espacios para docencia práctica (seminarios, laboratorios, aulas TIC,...)	4,18
IT3	La gestión de los procedimientos administrativos del título (asignación de aulas, fechas de exámenes, matriculación, actas,...)	4,24
IT4	La atención del personal de administración y servicios que tiene relación con el título (ARATIES, Departamentos, Centros, Relaciones Internacionales, Prácticas de Empresa, Laboratorios,...)	4,35
IT5	La gestión desarrollada por los agentes responsables del título (Coordinador/a, Comisiones, Equipo Decanal,..)	4,30
IT6	La disponibilidad, accesibilidad y utilidad de la información existente en la web y otros medios de difusión del título	4,30
IT7	El procedimiento para presentar quejas y sugerencias	4,18
IT8	Mis expectativas antes de impartir docencia en el presente curso en el título era (1=muy bajas, 5=muy altas)	4,17
IT9	Mi satisfacción general, una vez terminado el presente curso es (1=muy baja, 5=muy alta)	4,08

Media (\bar{x})	Media de los ítems de la encuesta	4,23
DesEst (σ)	Desviación estándar	0,78
n	Número de respuestas obtenidas	173
N	Número de respuestas potenciales	0
% Participación	Relación entre el n y N	

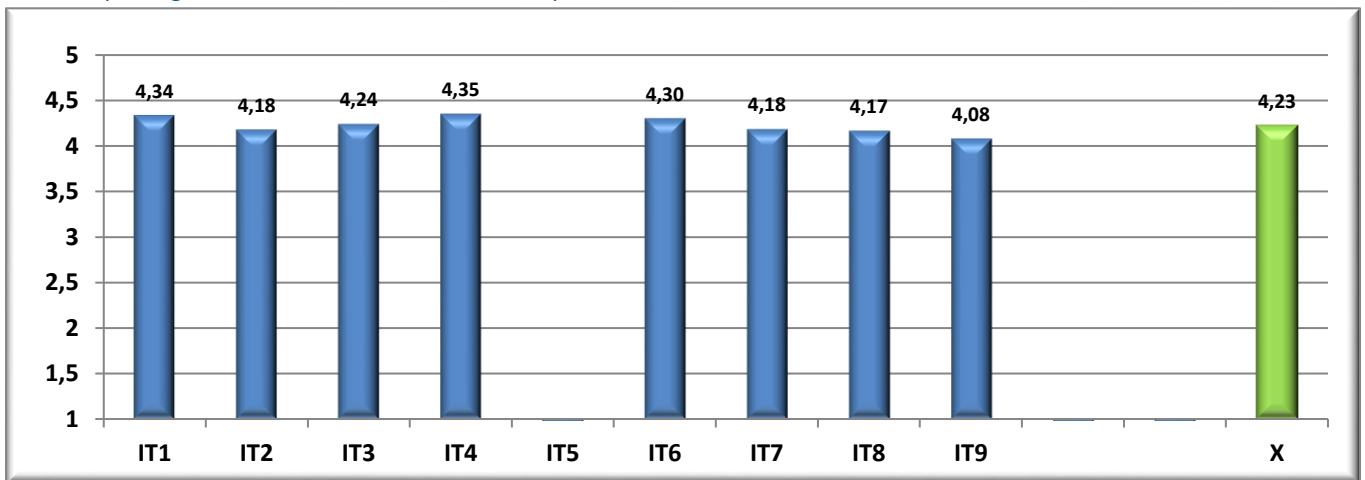
Resumen final agrupado por dimensiones.

Dimensión	\bar{x}
Gestión e información	4,27
Infraestructura y recursos	4,26
Satisfacción general	4,12

Media del Centro

4,23

Descripción gráfica de los resultados obtenidos por ítems



Detalle de los resultados en la encuesta

CódMEC	IT1	IT2	IT3	IT4	IT5	IT6	IT7	IT8	IT9	\bar{x}	σ	n	N
CEN-04008522	4,34	4,18	4,24	4,35		4,30	4,18	4,17	4,08	4,23	0,78	173	0
MEC-2501726	4,33	3,79	3,93	4,21		4,16	4,05	4,06	3,74	4,02	0,68	31	0
MEC-2503039	4,00	4,06	3,94	4,47		4,13	3,91	4,06	4,06	4,08	0,95	16	0
MEC-2501727	4,24	4,24	4,18	4,25		4,13	3,90	4,06	4,06	4,15	0,93	17	0
MEC-2501728	4,19	4,33	4,50	4,20		4,44	4,30	4,06	4,06	4,25	0,73	17	0
MEC-2501729	4,00	3,89	3,89	4,18		4,00	3,57	3,95	3,84	3,94	0,97	19	0
MEC-2501730	4,42	4,33	4,29	4,29		4,31	4,31	4,00	3,89	4,20	0,72	27	0
MEC-4314902	4,50	4,00	4,31	4,38		4,47	4,67	4,24	4,29	4,30	0,73	17	0
MEC-4315083	5,00	5,00	4,60	4,80		4,67	5,00	5,00	4,83	4,84	0,16	6	0
MEC-4312442	5,00	5,00	5,00	5,00		4,75	5,00	5,00	5,00	4,96	0,07	4	0
MEC-4315269	4,17	4,17	4,86	4,43		4,71	4,00	4,43	4,29	4,44	0,77	7	0
MEC-4316092	4,91	4,82	4,73	4,90		4,70	4,63	4,67	4,75	4,76	0,34	12	0
UAL	4,28	4,20	4,21	4,38		4,29	4,26	4,16	4,10	4,23	0,75	902	0

Gráficos descriptivos de los resultados

Gráfico comparativa de resultados

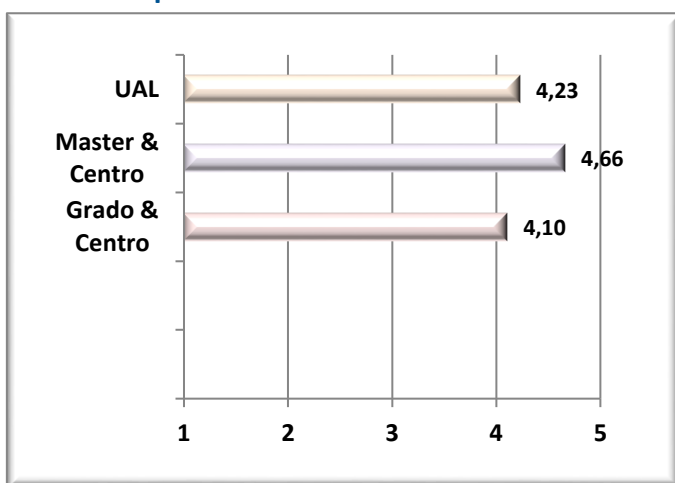
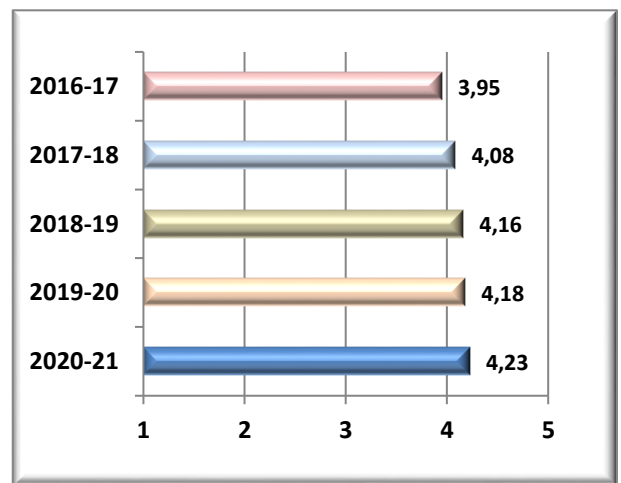


Gráfico de tendencias acumuladas



Satisfacción GLOBAL del PAS con el Título

Resumen de los resultados en la encuesta

A continuación se detalla las medias generales obtenidas en los ítems de la encuesta de referencia.

Nº	Descripción del ítem	\bar{x}
IT1	La disponibilidad, accesibilidad y utilidad de la información existente en la web de los títulos y otros medios de difusión (Todos)	4,40

IT2	El procedimiento para presentar quejas y sugerencias (Todos)	3,90
IT3	La comunicación y relaciones que se mantiene con los estudiantes o el PDI (Todos)	4,06
IT4	Los sistemas de acogida para los estudiantes al acceder a la UAL (sólo ARATIES)	3,89
IT5	La información y gestión de los procedimientos administrativos que realizan los estudiantes en ARATIES (sólo ARATIES)	4,25
IT6	La información y gestión de la oferta de programas de movilidad para los estudiantes (sólo RR.II.)	4,22
IT7	La información y gestión de la oferta de prácticas en empresa para los estudiantes (sólo SUE)	4,25
IT8	La orientación profesional y la información sobre inserción laboral para los estudiantes (sólo SUE)	4,25
IT9	Las aulas y su equipamiento para el desarrollo de la docencia teórica (sólo conserjerías)	4,14
IT10	Los espacios (seminarios, laboratorios, aulas TIC; ...) y equipamiento así como el tamaño de los grupos de prácticas (sólo apoyos administrativos o técnicos de laboratorio de los departamentos)	3,70
IT11	En general, mi satisfacción GLOBAL con la calidad de los títulos de la UAL (todos)	4,00

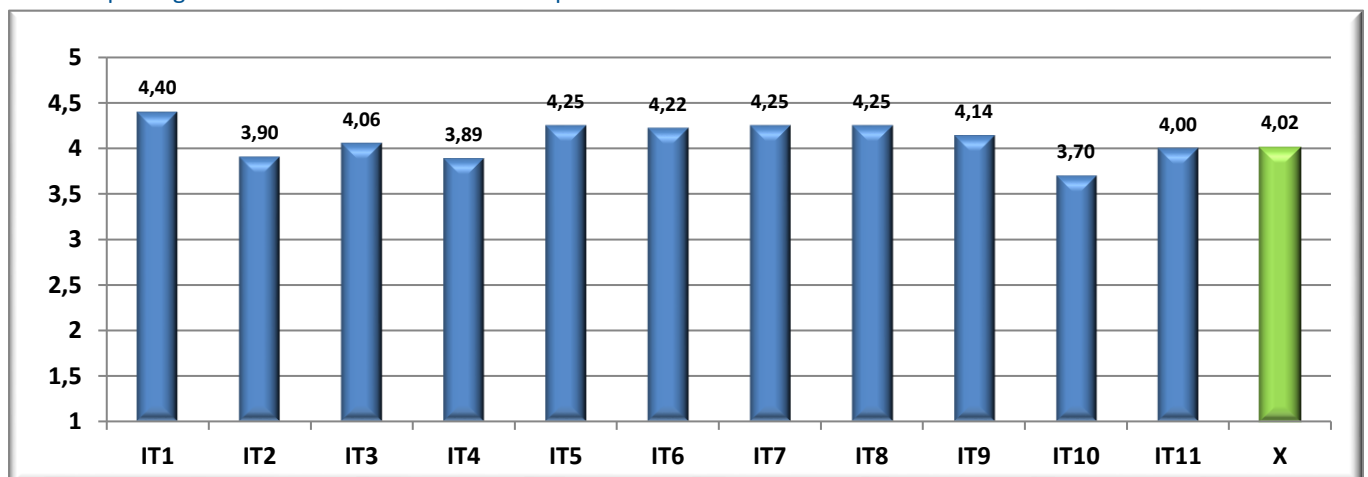
Media (\bar{x})	Media de los ítems de la encuesta	4,02
DesEst (σ)	Desviación estándar	0,68
n	Número de respuestas obtenidas	22
N	Número de respuestas potenciales	169
% Participación	Relación entre el n y N	13%

Resumen final agrupado por dimensiones.

Dimensión	\bar{x}
Atención al estudiante	4,17
Gestión e información	4,12
Infraestructuras y Recursos	3,95

Media del Centro
4,02

Descripción gráfica de los resultados obtenidos por ítems



• **Detalle de los resultados en la encuesta**

CódMEC	IT1	IT2	IT3	IT4	IT5	IT6	IT7	IT8	IT9	IT10	IT11	\bar{x}	σ	n	N
CEN-GyM	4,40	3,90	4,06	3,89	4,25	4,22	4,25	4,25	4,14	3,70	4,00	4,02	0,68	22	169
MEC-GRAYMOF	4,40	3,90	4,06	3,89	4,25	4,22	4,25	4,25	4,14	3,70	4,00	4,02	0,68	22	169
UAL	4,40	3,90	4,06	3,89	4,25	4,22	4,25	4,25	4,14	3,70	4,00	4,02	0,68	22	169

• Gráficos descriptivos de los resultados

Gráfico **comparativa** de resultados

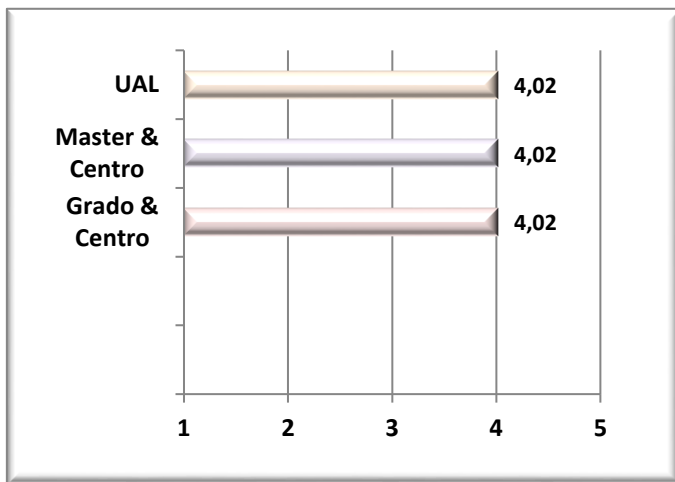
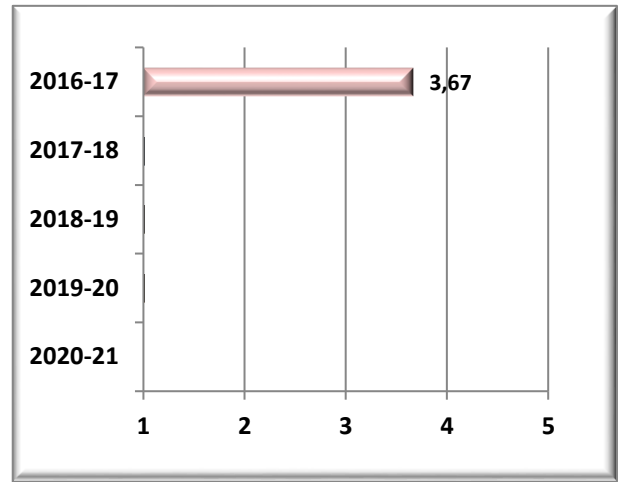


Gráfico de **tendencias** acumuladas



Satisfacción con la MOVILIDAD Alumnos Entrantes

• Resumen de los resultados en la encuesta

A continuación se detalla las **medias generales** obtenidas en los **ítems** de la encuesta de referencia.

Nº	Descripción del ítem	\bar{x}
IT1	The UAL Academic Coordinator's work	3,60
IT2	The relationship between your Home Coordinator and your Coordinator at the UAL	3,00
IT3	The work made by the UAL International Office	3,80
IT4	The reception, attention and support received from the UAL	4,00
IT5	Your Home Coordinator's work	3,40
IT6	The academic results that I've achieved at the UAL	4,00
IT7	My expectations before coming to the UAL were (1=very low, 5=very high)	4,00
IT8	My general satisfaction, after concluding my stay at the UAL, is (1=very low, 5=very high)	3,80
IT9	I will recommend the UAL to other students at my home University (1=not at all, 5= a lot)	4,00

Media (\bar{x})	Media de los ítems de la encuesta	3,80
DesEst (σ)	Desviación estándar	0,47
n	Número de respuestas obtenidas	5
N	Número de respuestas potenciales	10
% Participación	Relación entre el n y N	50%

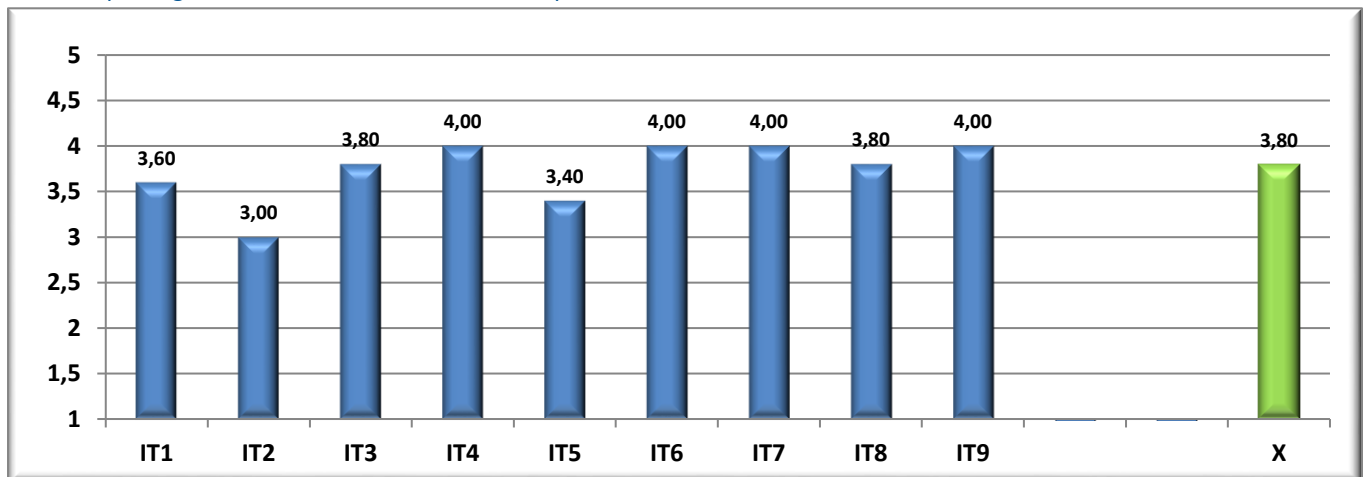
Resumen final agrupado por dimensiones.

Dimensión	\bar{x}
General	3,93
Resultados	4,00
UAL	3,60
Universidad de origen	3,40

Media del Centro

3,80

Descripción gráfica de los resultados obtenidos por ítems



Detalle de los resultados en la encuesta

CódMEC	IT1	IT2	IT3	IT4	IT5	IT6	IT7	IT8	IT9	\bar{x}	σ	n	N
CEN-04008522	3,60	3,00	3,80	4,00	3,40	4,00	4,00	3,80	4,00	3,80	0,47	5	10
MEC-2501726	3,50	4,00	2,50	3,50	4,50	3,50	3,00	4,00	4,50	3,65	0,14	2	4
MEC-2503039	3,00	3,00	5,00	3,00	5,00	4,00	4,00	2,00	1,00	3,33		1	2
MEC-2501728	3,00	2,00	4,00	5,00	1,00	5,00	5,00	4,00	5,00	3,78		1	3
MEC-4314902	5,00		5,00	5,00	2,00		5,00	5,00	5,00	4,57		1	1
UAL	3,93	3,44	3,84	3,79	4,26	3,76	4,10	3,93	4,14	3,90	0,82	44	215

Gráficos descriptivos de los resultados

Gráfico comparativa de resultados

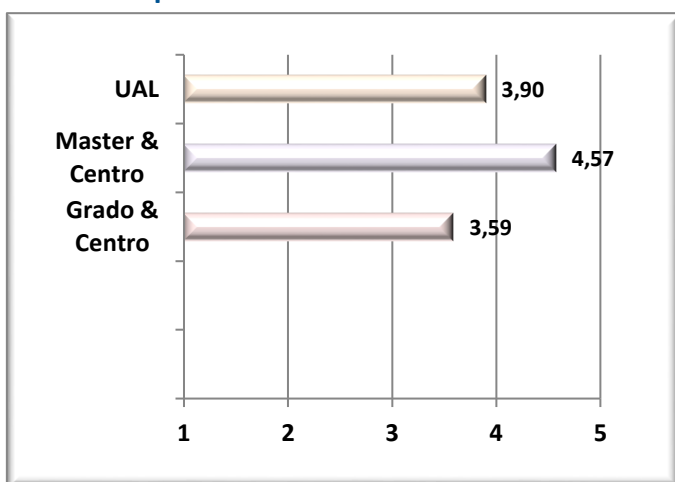
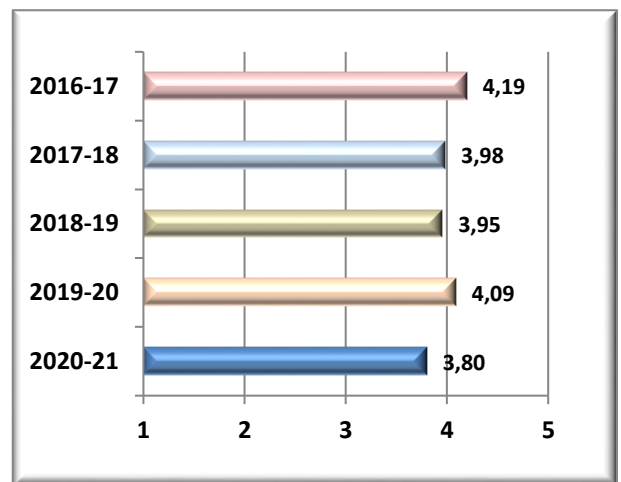


Gráfico de tendencias acumuladas



Satisfacción con la MOVILIDAD Alumnos Salientes

Resumen de los resultados en la encuesta

A continuación se detalla las medias generales obtenidas en los ítems de la encuesta de referencia.

Nº	Descripción del ítem	\bar{x}
IT1	La labor del tutor académico de la UAL	4,48
IT2	La coordinación entre el tutor de la UAL y el de la universidad de destino	4,04
IT3	Las gestiones realizadas desde el Servicio de Relaciones Internacionales de la UAL	4,28
IT4	La recepción, atención y facilidades en la universidad de destino	3,81

IT5	La gestión de los trámites y facilidades en la universidad de destino	3,81
IT6	La labor del tutor académico en la universidad de destino	3,62
IT7	Los resultados académicos que he obtenido en la universidad de destino	3,96
IT8	Mis expectativas antes de salir hacia la universidad de destino eran (1=muy bajas, 5=muy altas)	3,56
IT9	Mi satisfacción general, una vez he regresado a la UAL, es (1=muy baja, 5=muy alta)	3,92
IT10	Recomiendo la universidad de destino a otros estudiantes de movilidad la UAL (1=nada, 5=mucho)	4,08

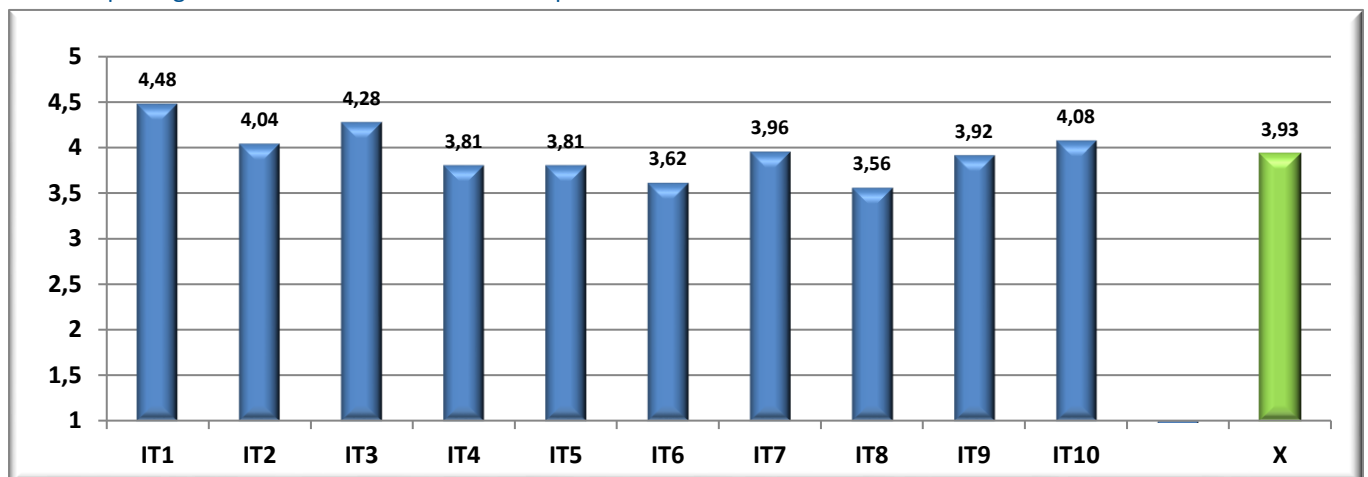
Media (\bar{x})	Media de los ítems de la encuesta	3,93
DesEst (σ)	Desviación estándar	0,83
n	Número de respuestas obtenidas	26
N	Número de respuestas potenciales	58
% Participación	Relación entre el n y N	45%

Resumen final agrupado por dimensiones.

Dimensión	\bar{x}
General	3,85
Resultados	3,96
UAL	4,27
Universidad de destino	3,74

Media del Centro
3,93

Descripción gráfica de los resultados obtenidos por ítems



• **Detalle de los resultados en la encuesta**

CódMEC	IT1	IT2	IT3	IT4	IT5	IT6	IT7	IT8	IT9	IT10	\bar{x}	σ	n	N
CEN-04008522	4,48	4,04	4,28	3,81	3,81	3,62	3,96	3,56	3,92	4,08	3,93	0,83	26	58
MEC-2501726	4,55	4,09	4,55	3,91	4,09	3,82	4,40	3,80	4,10	4,36	4,17	0,45	11	17
MEC-2503039	3,00	2,00	4,00	5,00	5,00	4,00	4,00	4,00	4,00	4,00	3,90		1	3
MEC-2501727	5,00	5,00	4,00	3,50	4,50	4,00	4,00	4,50	4,50	4,50	4,35	0,35	2	8
MEC-2501728	5,00	4,25	4,75	4,50	4,00	4,50	3,75	4,25	4,25	4,50	4,38	0,35	4	14
MEC-2501729	4,17	3,83	3,71	3,14	2,86	2,57	3,20	2,86	3,33	3,43	3,27	1,27	7	13
MEC-2501730	4,00			4,00	4,00	4,00	4,00	1,00	3,00	3,00	3,38		1	3
UAL	4,02	3,78	4,53	3,91	3,89	3,93	4,03	3,82	3,96	4,17	4,00	0,74	117	267

• **Gráficos descriptivos de los resultados**

Gráfico **comparativa** de resultados

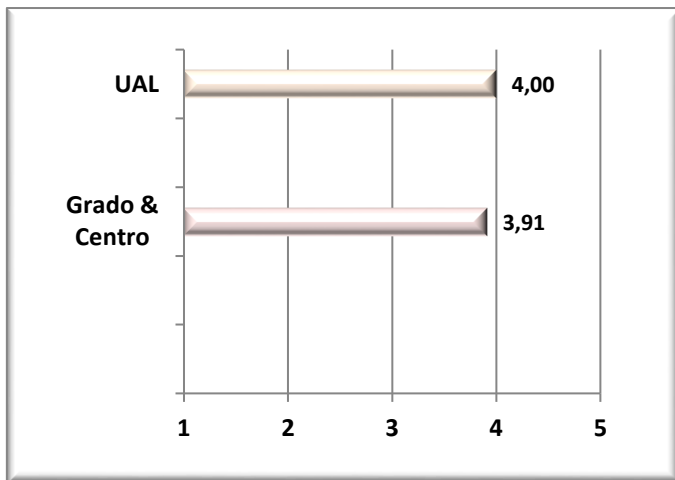
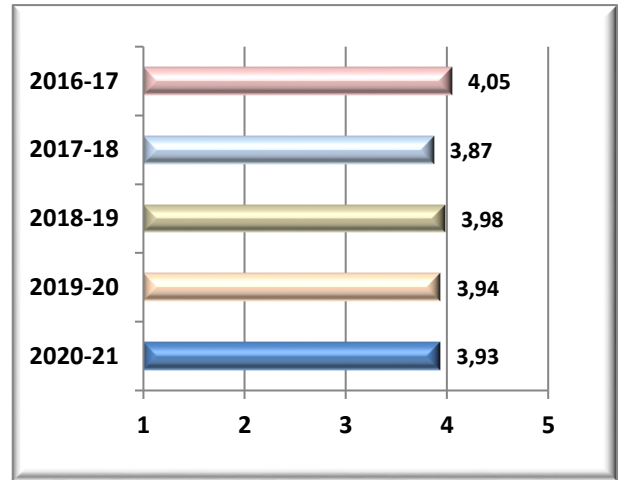


Gráfico de **tendencias** acumuladas



Satisfacción con la MOVILIDAD Tutores Internos

• Resumen de los resultados en la encuesta

A continuación se detalla las **medias generales** obtenidas en los **ítems** de la encuesta de referencia.

Nº	Descripción del ítem	\bar{x}
IT1	El volumen de trabajo de la tutela y el asesoramiento a los estudiantes	4,27
IT2	Los reconocimientos y el apoyo de la UAL a la labor de tutela en movilidad	4,07
IT3	Las gestiones y el apoyo del Servicio de Relaciones Internacionales a los estudiantes	4,13
IT4	La coordinación con los tutores de las otras universidades	4,14
IT5	Los resultados académicos de los estudiantes de la UAL que han salido a otras universidades	4,50
IT6	Los resultados académicos de los estudiantes de otras universidades que han venido a la UAL	4,55
IT7	Mi satisfacción general con los procesos de movilidad de estudiantes	4,07

Media (\bar{x})	Media de los ítems de la encuesta	4,19
DesEst (σ)	Desviación estándar	0,74
n	Número de respuestas obtenidas	15
N	Número de respuestas potenciales	25
% Participación	Relación entre el n y N	60%

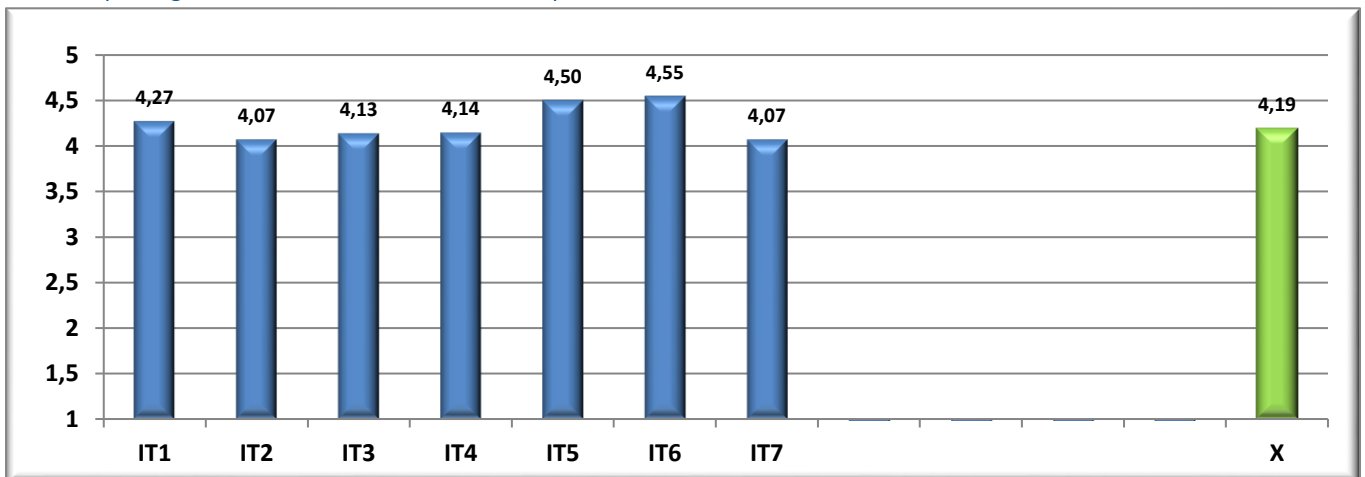
Resumen final agrupado por dimensiones.

Dimensión	\bar{x}
General	4,07
Resultados	4,52
UAL	4,15

Media del Centro

4,19

Descripción gráfica de los resultados obtenidos por ítems



Detalle de los resultados en la encuesta

CódMEC	IT1	IT2	IT3	IT4	IT5	IT6	IT7	\bar{x}	σ	n	N
CEN-04008522	4,27	4,07	4,13	4,14	4,50	4,55	4,07	4,19	0,74	15	25
MEC-2501726	3,50	3,00	4,00	3,00	3,75	4,00	3,25	3,45	0,82	4	8
MEC-2503039	4,00	3,50	3,50	4,00	5,00	5,00	4,00	3,91	0,73	2	3
MEC-2501727	4,50	4,75	4,50	5,00	4,50	4,25	4,50	4,53	0,52	4	4
MEC-2501728	5,00	5,00	4,00	4,50	5,00	5,00	4,50	4,71	0,40	2	4
MEC-2501729	4,67	4,33	4,33	4,67	5,00	5,00	4,33	4,58	0,42	3	6
UAL	3,83	3,52	4,24	3,98	4,25	4,16	3,96	3,97	0,80	49	116

Gráficos descriptivos de los resultados

Gráfico comparativa de resultados

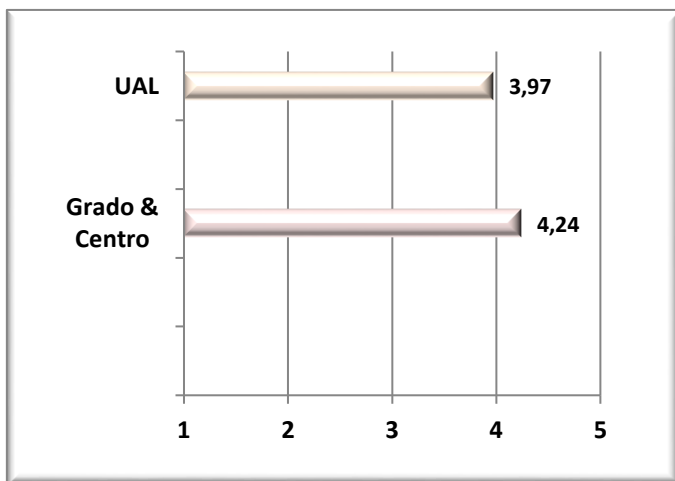
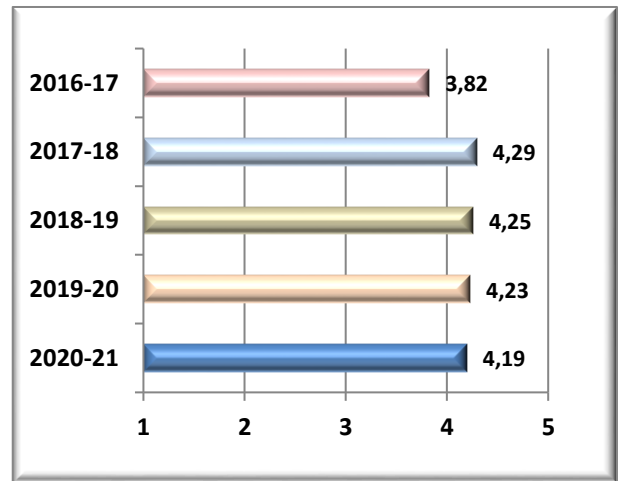


Gráfico de tendencias acumuladas



Satisfacción con las PRACTICAS EXTERNAS Estudiantes

Resumen de los resultados en la encuesta

A continuación se detalla las medias generales obtenidas en los ítems de la encuesta de referencia.

Nº	Descripción del ítem	\bar{x}
IT1	El proceso de selección y asignación de los puestos de prácticas	4,20
IT2	La variedad de organizaciones/entidades/empresas disponibles para realizar prácticas	3,66
IT3	La duración del periodo de prácticas y su ubicación temporal (en el primer o segundo cuatrimestre)	4,16
IT4	Mi satisfacción general, una vez terminadas las prácticas, con la gestión es (1=muy baja, 5=muy alta)	4,13

IT5	La información previa sobre la organización/entidad/empresa y sobre el puesto que se va a ocupar	3,64
IT6	El trato recibido en la organización/entidad/empresa, incluyendo la acogida y los compañeros	4,54
IT7	Las instalaciones/lugar de trabajo y los recursos disponibles para desarrollar las prácticas en la organización/entidad/centro	4,19
IT8	la disposición de los trabajadores de la organización/entidad/empresa para prestarme apoyo y ayuda con las tareas	4,32
IT9	El cumplimiento del horario y las tareas previamente establecidos	4,49
IT10	La integración (se han tenido en cuenta mis opiniones, escuchando mis ideas y dándome oportunidades para defender mis argumentos)	4,37
IT11	Las tareas realizadas han sido variadas, se han desarrollado según lo previamente establecido y se adecuan a la titulación de estudio	4,30

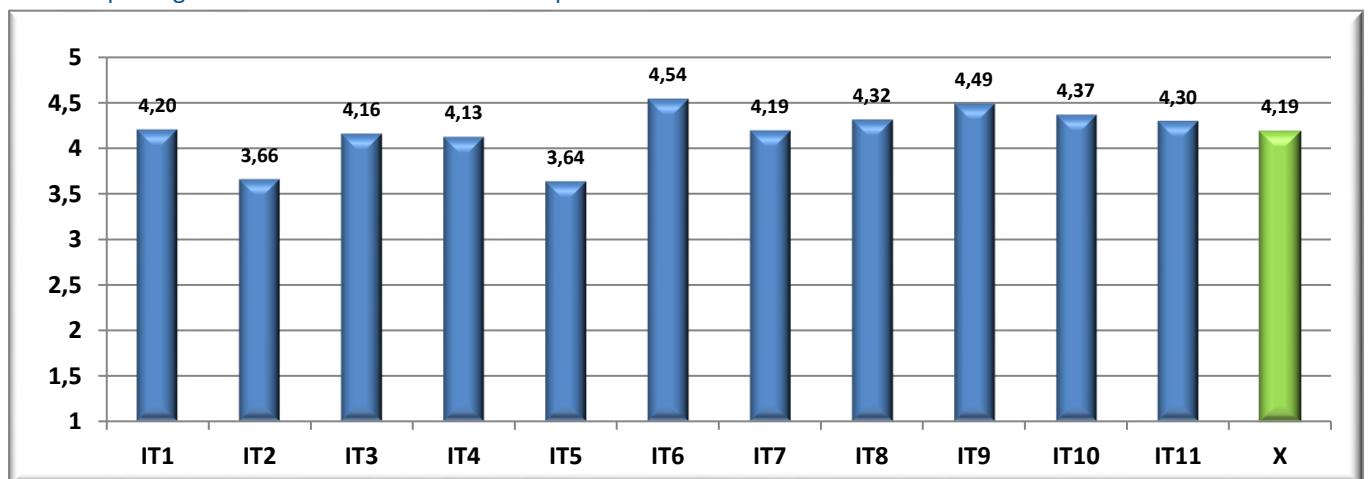
Media (\bar{x})	Media de los ítems de la encuesta	4,19
DesEst (σ)	Desviación estándar	0,76
n	Número de respuestas obtenidas	57
N	Número de respuestas potenciales	193
% Participación	Relación entre el n y N	30%

Resumen final agrupado por dimensiones.

Dimensión	\bar{x}
Gestión de las prácticas	4,04
Organización	4,26

Media del Centro
4,19

Descripción gráfica de los resultados obtenidos por ítems



• **Detalle de los resultados en la encuesta**

CódMEC	IT1	IT2	IT3	IT4	IT5	IT6	IT7	IT8	IT9	IT10	IT11	\bar{x}	σ	n	N
CEN-04008522	4,20	3,66	4,16	4,13	3,64	4,54	4,19	4,32	4,49	4,37	4,30	4,19	0,76	57	193
MEC-2501726	4,10	4,30	4,55	4,55	4,40	4,82	4,82	4,73	4,91	4,55	4,55	4,59	0,41	11	31
MEC-2503039	4,25	3,75	3,25	4,25	3,50	4,50	3,75	4,00	4,50	4,00	3,75	3,95	0,65	4	14
MEC-2501727	3,44	2,89	4,22	4,00	4,00	4,78	4,22	4,67	4,56	4,67	4,33	4,16	0,61	9	27
MEC-2501728	4,14	3,64	4,27	3,87	3,20	4,40	3,93	3,93	4,47	4,40	4,27	4,06	0,95	15	64
MEC-2501729	4,71	3,85	3,93	4,00	3,57	4,27	4,07	4,13	4,27	4,00	4,27	4,09	0,88	15	51
MEC-2501730	4,67	3,00	4,33	4,67	2,67	5,00	4,33	5,00	4,00	5,00	4,33	4,27	0,71	3	6
UAL	4,02	3,73	3,88	4,10	3,57	4,51	4,34	4,41	4,49	4,36	4,19	4,15	0,80	686	3426

• **Gráficos descriptivos de los resultados**

Gráfico **comparativa** de resultados

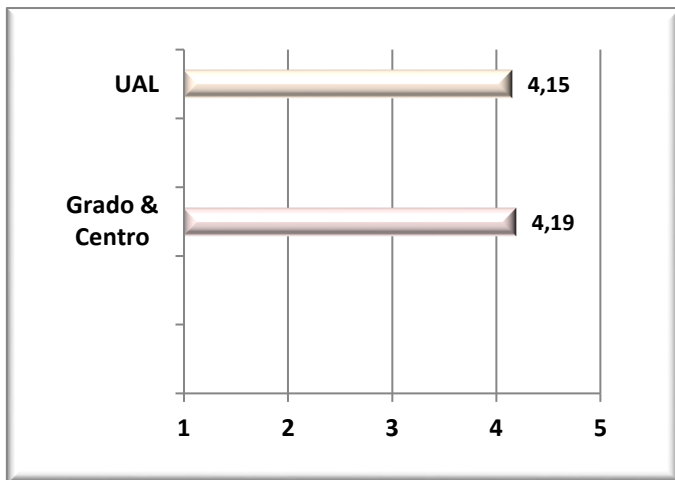
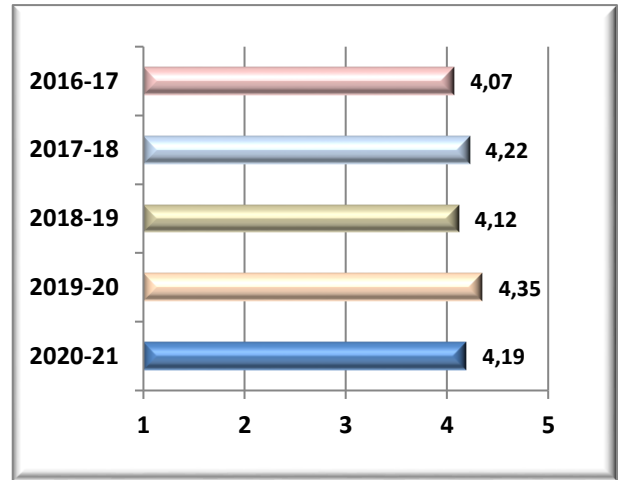


Gráfico de **tendencias** acumuladas



Satisfacción con las PRACTICAS EXTERNAS Estudiantes. Continuación

• Resumen de los resultados en la encuesta

A continuación se detalla las **medias generales** obtenidas en los **ítems** de la encuesta de referencia.

Nº	Descripción del ítem	\bar{x}
IT1	Mis expectativas con las prácticas en la organización/entidad/empresa antes de realizarlas eran (1=muy bajas, 5=muy altas)	4,02
IT2	Mi satisfacción general, una vez terminadas las prácticas, con la organización/entidad/empresa es (1=muy baja, 5=muy alta)	4,16
IT3	Recomiendo a otros compañeros la organización/entidad/empresa para realizar las prácticas (1=nada, 5=mucho)	4,11
IT4	La exposición previa de los objetivos y los criterios de evaluación de las prácticas	3,98
IT5	La disponibilidad para resolver dudas y atender consultas durante el desarrollo de las prácticas y la orientación para la elaboración de documentos (plan de prácticas, memoria final,...)	
IT6	El seguimiento del trabajo durante el desarrollo de las prácticas y la orientación para la elaboración de documentos (plan de prácticas, memoria final,...)	3,84
IT7	Mi satisfacción general, una vez terminadas las prácticas, con la labor del /la tutor/a académico/a de la UAL es (1=muy baja, 5=muy alta)	4,00
IT8	La información proporcionada sobre el funcionamiento de la organización/entidad/empresa y la organización de mis tareas por parte del tutor externo	4,23
IT9	La guía, supervisión e interés mostrado durante el desarrollo de mis tareas por parte del tutor externo	4,32
IT10	La coordinación con el tutor académico de la UAL	3,75
IT11	Mi satisfacción general, una vez terminadas las prácticas, con la labor del/la tutor/a externo/a es (1=muy baja, 5=muy alta)	4,21
Media (\bar{x})	Media de los ítems de la encuesta	4,08
DesEst (σ)	Desviación estándar	0,86
n	Número de respuestas obtenidas	57
N	Número de respuestas potenciales	0
% Participación	Relación entre el n y N	

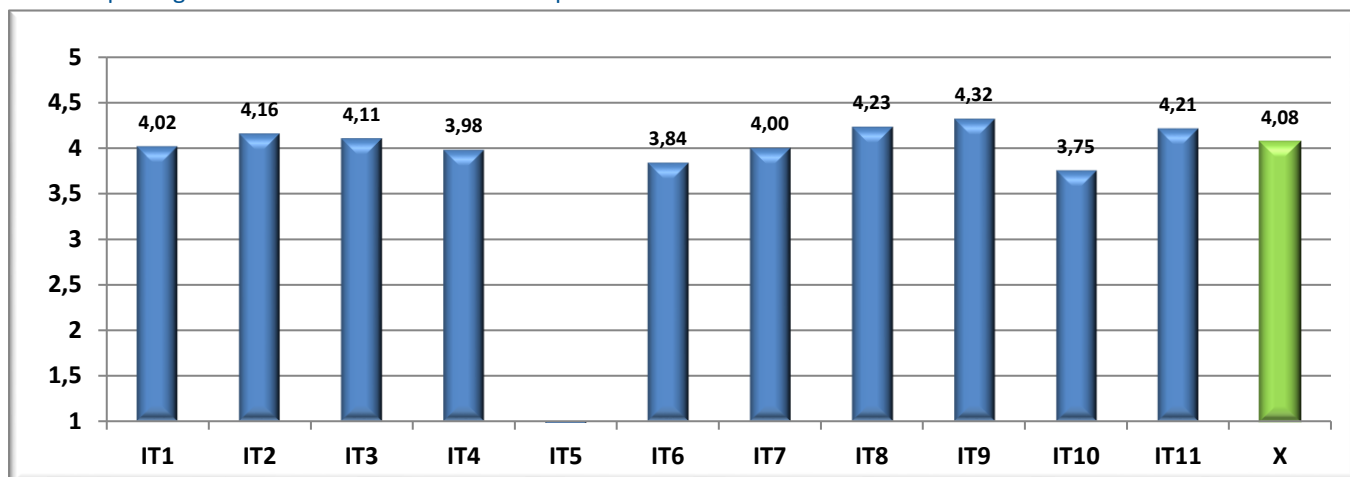
Resumen final agrupado por dimensiones.

Dimensión	\bar{x}
Satisfacción general con la empresa	4,09
Tutor/a Académico/a	3,94
Tutor/a externo/a	4,13

Media del Centro

4,08

Descripción gráfica de los resultados obtenidos por ítems



Detalle de los resultados en la encuesta

CódMEC	IT1	IT2	IT3	IT4	IT5	IT6	IT7	IT8	IT9	IT10	IT11	\bar{X}	σ	n	N
CEN-04008522	4,02	4,16	4,11	3,98		3,84	4,00	4,23	4,32	3,75	4,21	4,08	0,86	57	0
MEC-2501726	4,10	4,73	4,60	4,40		4,10	4,20	5,00	4,82	4,00	5,00	4,51	0,48	11	0
MEC-2503039	3,75	4,25	3,50	3,75		4,00	4,25	4,25	4,25	3,75	4,25	4,00	0,71	4	0
MEC-2501727	3,89	4,33	4,44	3,78		3,89	4,11	4,44	4,44	4,33	4,56	4,22	0,76	9	0
MEC-2501728	4,14	3,87	3,87	3,86		4,07	3,93	3,71	4,07	3,69	4,07	3,96	1,01	15	0
MEC-2501729	3,80	3,87	3,93	3,86		3,40	3,80	3,87	4,00	3,21	3,40	3,72	0,98	15	0
MEC-2501730	5,00	4,33	4,33	4,67		3,67	4,00	5,00	5,00	4,00	5,00	4,50	0,44	3	0
UAL	4,09	4,24	4,24	4,01		3,86	4,06	4,14	4,11	3,84	4,19	4,08	0,88	685	0

Gráficos descriptivos de los resultados

Gráfico comparativa de resultados

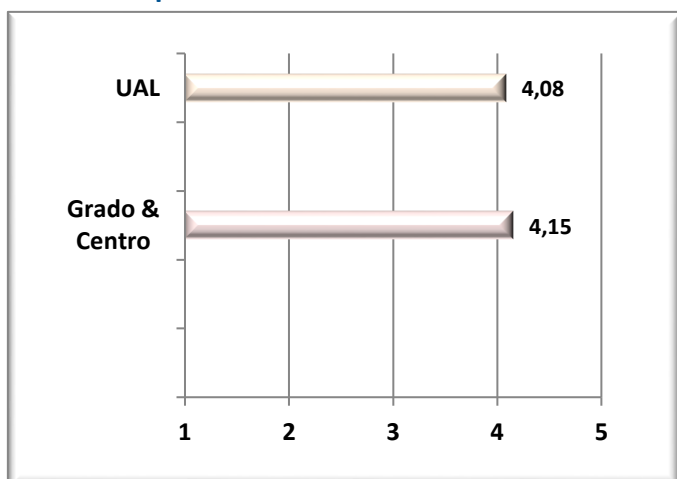
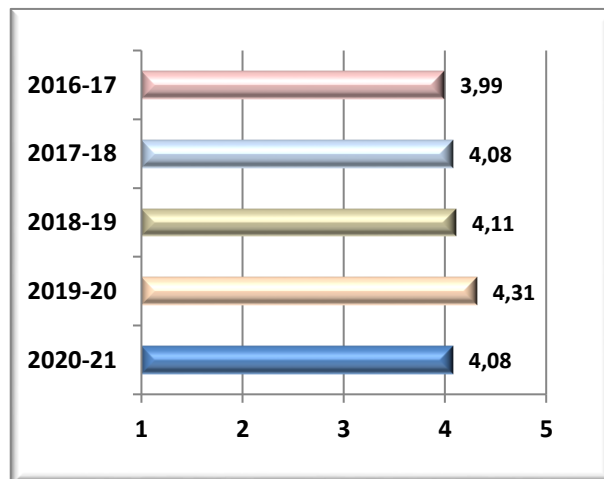


Gráfico de tendencias acumuladas



Satisfacción con las PRACTICAS EXTERNAS Tutor Académico

Resumen de los resultados en la encuesta

A continuación se detalla las medias generales obtenidas en los ítems de la encuesta de referencia.

Nº	Descripción del ítem	\bar{X}
IT1	El proceso de selección y asignación de los puestos de prácticas	4,47
IT2	La duración del periodo de prácticas	4,53

IT3	La información y apoyo proporcionado por la UAL para el cumplimiento adecuado de mis funciones	3,82
IT4	Las competencias y conocimientos que poseen los estudiantes para desarrollar las prácticas	4,63
IT5	Los medios, recursos e infraestructuras puestos a disposición para la tutela del estudiante	4,00
IT6	La coordinación con el tutor externo de la organización/entidad/empresa	3,94
IT7	La labor realizada por el estudiante durante las prácticas	4,38
IT8	La satisfacción general, con el programa de prácticas es (1=muy baja, 5=muy alta)	4,24

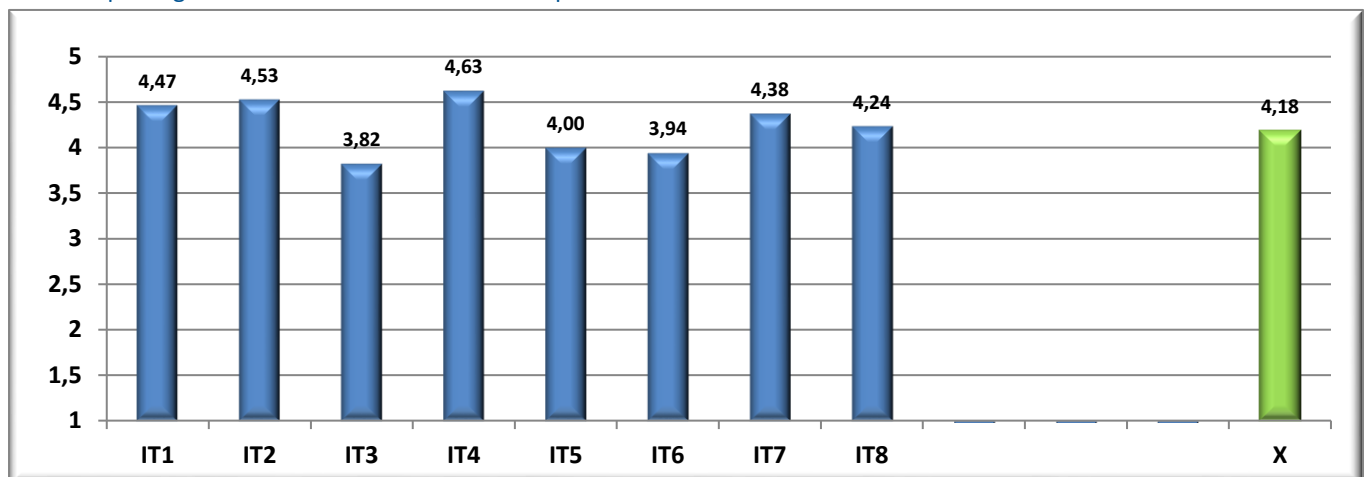
Media (\bar{x})	Media de los ítems de la encuesta	4,18
DesEst (σ)	Desviación estándar	0,89
n	Número de respuestas obtenidas	17
N	Número de respuestas potenciales	68
% Participación	Relación entre el n y N	25%

Resumen final agrupado por dimensiones.

Dimensión	\bar{x}
General	4,25

Media del Centro
4,18

Descripción gráfica de los resultados obtenidos por ítems



• **Detalle de los resultados en la encuesta**

CódMEC	IT1	IT2	IT3	IT4	IT5	IT6	IT7	IT8	\bar{x}	σ	n	N
CEN-04008522	4,47	4,53	3,82	4,63	4,00	3,94	4,38	4,24	4,18	0,89	17	68
MEC-2501726	4,25	4,40	3,40	4,60	3,60	3,40	4,40	4,00	3,97	0,70	5	26
MEC-2501727	4,80	5,00	4,80	4,80	5,00	4,40	4,20	4,80	4,69	0,56	5	12
MEC-2501728	4,00	4,25	3,25	4,25	3,67	4,00	4,25	4,00	3,96	0,76	4	11
MEC-2501729	5,00	4,00	3,00	5,00	3,50	3,50	5,00	3,50	3,50	2,12	2	15
MEC-2501730	5,00	5,00	5,00	5,00	5,00	5,00	5,00	5,00	5,00		1	4
UAL	4,33	4,26	4,20	4,16	4,15	4,15	4,40	4,18	4,20	0,78	119	520

• **Gráficos descriptivos de los resultados**

Gráfico **comparativa** de resultados

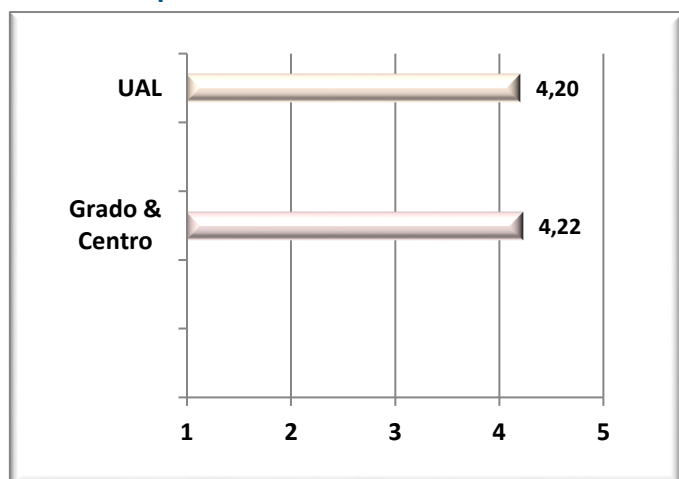
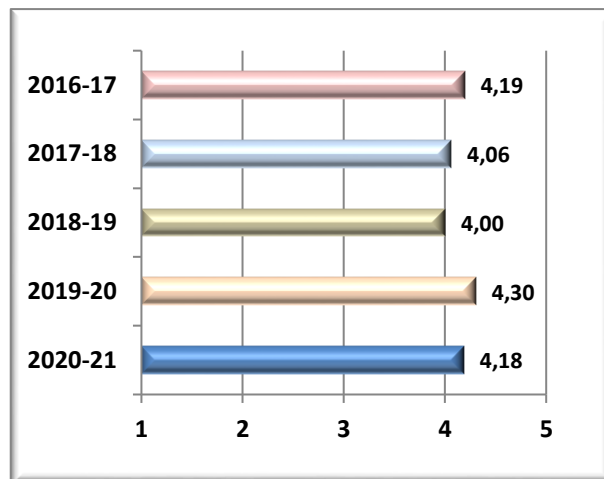


Gráfico de **tendencias** acumuladas



Satisfacción con las PRACTICAS EXTERNAS Tutor Externo

• Resumen de los resultados en la encuesta

A continuación se detalla las **medias generales** obtenidas en los **ítems** de la encuesta de referencia.

Nº	Descripción del ítem	\bar{x}
IT1	El proceso de selección y asignación de los puestos de prácticas	4,13
IT2	La duración del periodo de prácticas	3,92
IT3	La accesibilidad de la UAL para ofrecer información y apoyo para el cumplimiento adecuado de mis funciones	4,06
IT4	Las capacidades y conocimientos que poseen los estudiantes	3,95
IT5	La sistemática que he seguido para transmitir la información al estudiante sobre el puesto que va a ocupar en la organización/entidad/empresa	4,00
IT6	La supervisión que he realizado durante el desarrollo de las prácticas	4,03
IT7	Los medios, recursos e infraestructuras puestos a disposición del estudiante	3,89
IT8	La coordinación con el tutor académico de la UAL	3,81
IT9	La labor realizada por el estudiante durante las prácticas	4,30
IT10	La satisfacción general, una vez terminadas las prácticas, con mi labor de tutoría es (1=muy baja, 5=muy alta)	4,17
IT11	La satisfacción general con el programa de prácticas es (1=muy baja, 5=muy alta)	4,22

Media (\bar{x})	Media de los ítems de la encuesta	4,07
DesEst (σ)	Desviación estándar	1,00
n	Número de respuestas obtenidas	37
N	Número de respuestas potenciales	146
% Participación	Relación entre el n y N	25%

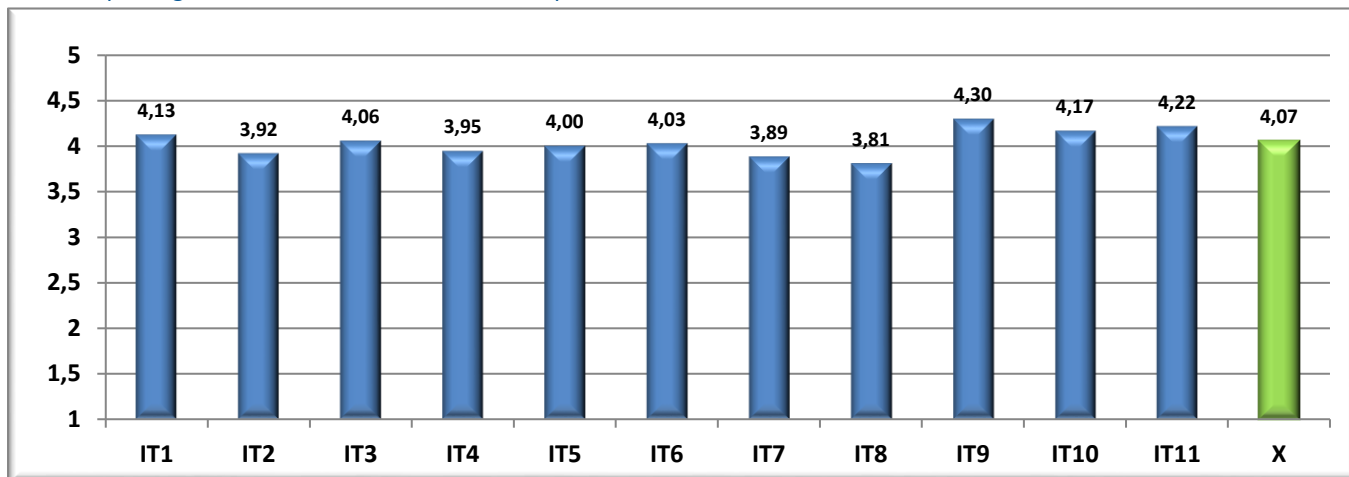
Resumen final agrupado por dimensiones.

Dimensión	\bar{x}
General	4,06
General	3,89

Media del Centro

4,07

Descripción gráfica de los resultados obtenidos por ítems



Detalle de los resultados en la encuesta

CódMEC	IT1	IT2	IT3	IT4	IT5	IT6	IT7	IT8	IT9	IT10	IT11	\bar{X}	σ	n	N
CEN-04008522	4,13	3,92	4,06	3,95	4,00	4,03	3,89	3,81	4,30	4,17	4,22	4,07	1,00	37	146
MEC-2501726	3,43	2,50	3,38	3,00	3,75	3,63	3,50	3,29	3,75	3,50	3,63	3,41	1,24	8	30
MEC-2503039		4,00	4,00	5,00	4,00	4,00	4,00	4,00	5,00	4,00	4,00	4,20		1	14
MEC-2501727	4,67	4,67	4,60	4,50	4,50	4,67	4,67	4,00	4,83	4,67	4,83	4,61	0,52	6	23
MEC-2501728	4,14	4,33	4,29	4,20	3,93	3,83	3,77	4,17	4,27	4,27	4,33	4,19	1,12	15	38
MEC-2501729	4,25	4,00	3,83	3,83	3,83	4,33	3,83	3,33	4,33	4,20	4,00	3,96	0,39	6	35
MEC-4314902	5,00	4,00	5,00	4,00	5,00	4,00	4,00	5,00	5,00	5,00	5,00	4,64		1	6
UAL	4,37	4,06	4,14	4,05	4,35	4,43	4,39	3,87	4,53	4,43	4,31	4,26	0,73	413	1363

Gráficos descriptivos de los resultados

Gráfico comparativa de resultados

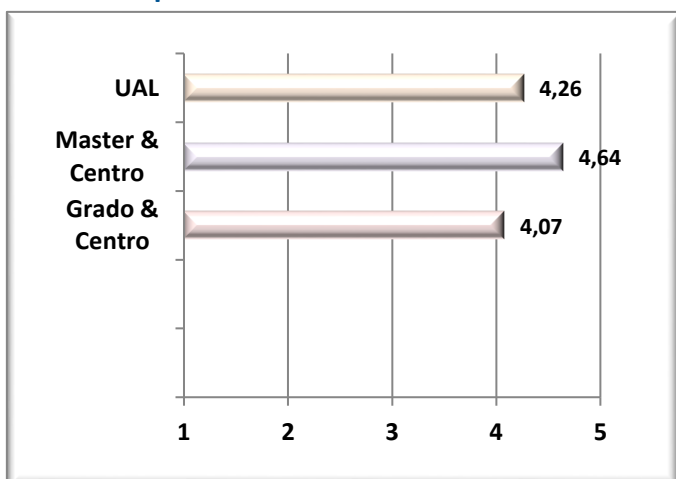
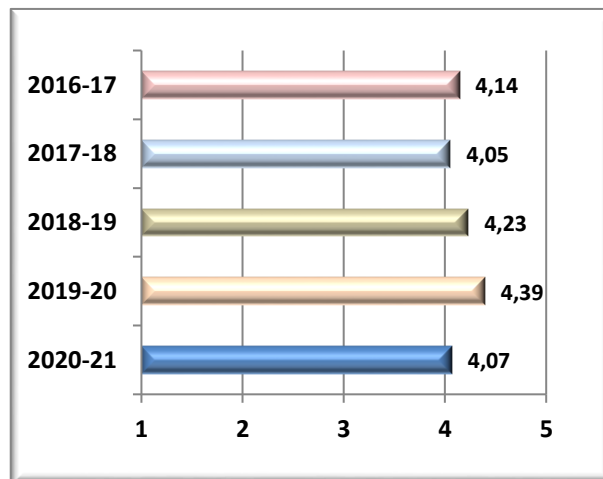


Gráfico de tendencias acumuladas



Satisfacción con los TITULADOS DE LA UAL Empleadores

Resumen de los resultados en la encuesta

A continuación se detalla las medias generales obtenidas en los ítems de la encuesta de referencia.

Nº	Descripción del ítem	\bar{X}
IT1	La preparación y el nivel denostrados en la organización/empresa/entidad	4,25
IT2	Los conocimientos teóricos que poseen	3,75

IT3	Los conocimientos prácticos que poseen	3,25
IT4	Las habilidades instrumentales (conocimiento de idiomas, manejo de herramientas informáticas, trabajo en grupo,...)	4,00
IT5	Adecuación de la formación de los egresados a las exigencias del puesto en la organización/empresa/entidad	4,00

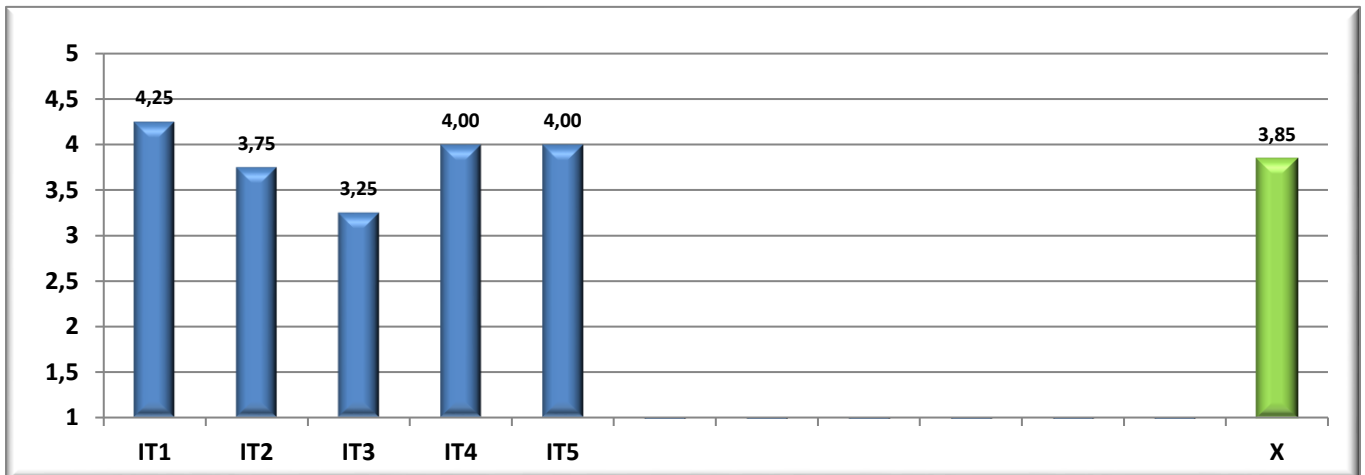
Media (\bar{x})	Media de los ítems de la encuesta	3,85
DesEst (σ)	Desviación estándar	0,44
n	Número de respuestas obtenidas	4
N	Número de respuestas potenciales	20
% Participación	Relación entre el n y N	20%

Resumen final agrupado por dimensiones.

Dimensión	\bar{x}
General	3,85

Media del Centro
3,85

Descripción gráfica de los resultados obtenidos por ítems



• **Detalle de los resultados en la encuesta**

CódMEC	IT1	IT2	IT3	IT4	IT5	\bar{x}	σ	n	N
CEN-04008522	4,25	3,75	3,25	4,00	4,00	3,85	0,44	4	20
MEC-2501726	4,50	4,00	3,00	4,00	4,00	3,90	0,71	2	14
MEC-2501727	4,00	3,00	3,00	4,00	4,00	3,60		1	1
MEC-2501729	4,00	4,00	4,00	4,00	4,00	4,00		1	5
UAL	4,47	4,24	3,76	4,00	4,18	4,13	0,74	17	76

• **Gráficos descriptivos de los resultados**

Gráfico **comparativa** de resultados

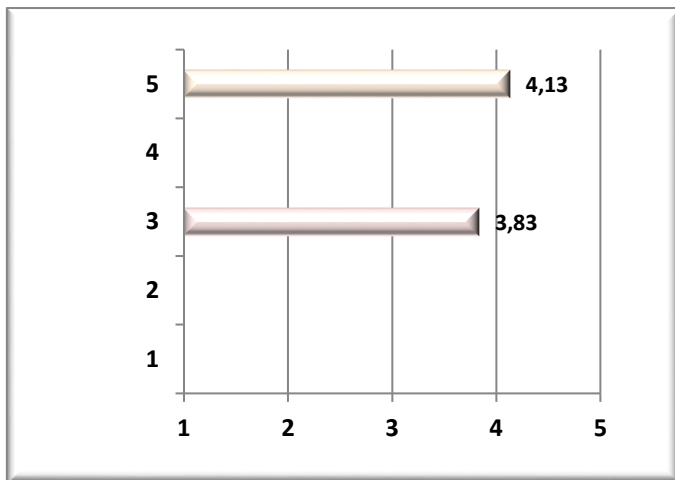
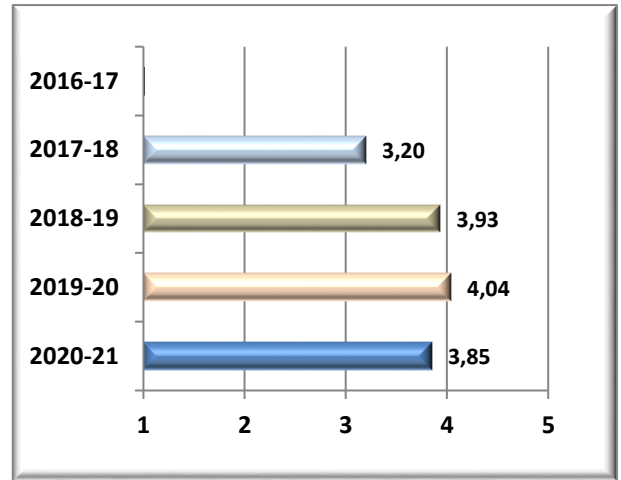


Gráfico de **tendencias** acumuladas



Satisfacción con la FORMACIÓN RECIBIDA Egresados

Resumen de los resultados en la encuesta

A continuación se detalla las **medias generales** obtenidas en los **ítems** de la encuesta de referencia.

Nº	Descripción del ítem	\bar{x}
IT1	Mis expectativas laborales se han visto cumplidas	3,70
IT2	Lo aprendido en el título se adecúa a las demandas del mercado de trabajo	2,81
IT3	El título me ha ofrecido una enseñanza de calidad	3,48
IT4	Las habilidades y competencias adquiridas con el título son de utilidad en el desempeño de mi trabajo	3,37
IT5	Los contenidos teóricos y prácticos del título son de utilidad en el desempeño de mi trabajo	3,00
IT6	El título contribuye a mi desarrollo profesional	3,93
IT7	Mi trabajo actual está relacionado con el título cursado	3,46
IT8	El título es de utilidad para la búsqueda de empleo	4,08
IT9	Creo que en los próximos meses obtendré un empleo relacionado con el título cursado	3,43

Media (\bar{x})	Media de los ítems de la encuesta	3,47
DesEst (σ)	Desviación estándar	0,93
n	Número de respuestas obtenidas	27
N	Número de respuestas potenciales	159
% Participación	Relación entre el n y N	17%

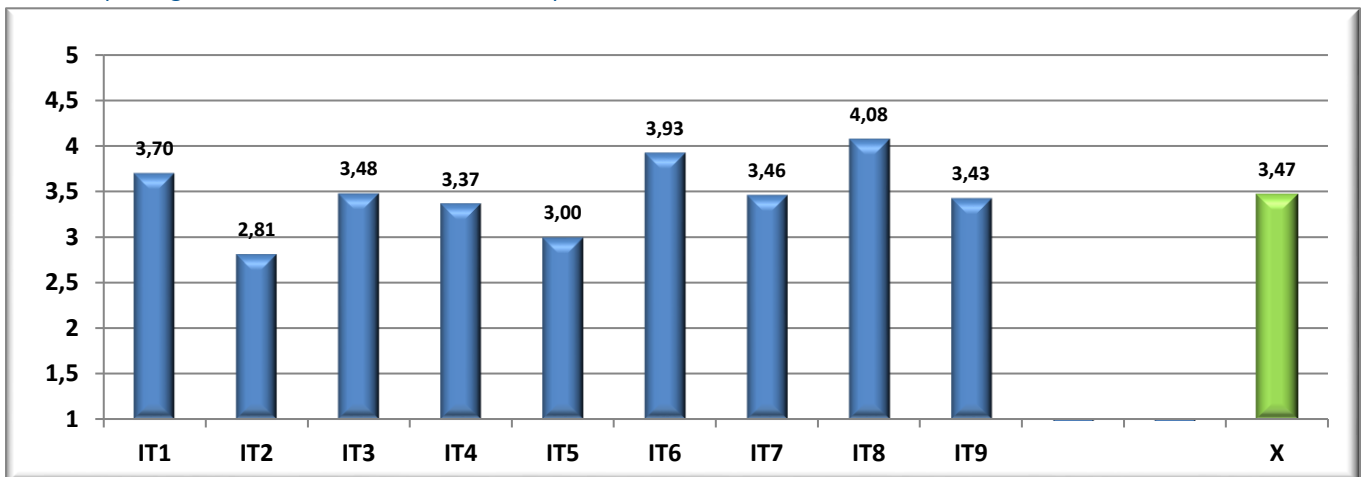
Resumen final agrupado por dimensiones.

Dimensión	\bar{x}
Desempleados	3,75
Empleados	3,44
Expectativas y satisfacción	3,33

Media del Centro

3,47

Descripción gráfica de los resultados obtenidos por ítems



Detalle de los resultados en la encuesta

CódMEC	IT1	IT2	IT3	IT4	IT5	IT6	IT7	IT8	IT9	\bar{x}	σ	n	N
CEN-04008522	3,70	2,81	3,48	3,37	3,00	3,93	3,46	4,08	3,43	3,47	0,93	27	159
MEC-2501726	2,75	2,50	3,00	3,00	2,50	3,50	4,00	4,25	3,50	3,19	0,82	4	31
MEC-2503039	5,00	2,00	3,00	3,00	3,00	3,00	5,00	5,00		3,63		1	7
MEC-2501727	3,00	2,00	3,67	3,00	2,33	3,67	2,67	4,00	3,50	3,04	0,07	3	18
MEC-2501728	4,13	3,00	3,63	3,75	3,38	4,13	3,88	3,75	3,50	3,68	1,11	8	39
MEC-2501729	3,00	2,50	2,25	2,75	2,25	3,25	2,00	3,75	3,00	2,75	0,57	4	31
MEC-2501730	4,00	1,00	4,00	1,00	1,00	4,00	1,00	4,00	1,00	2,33		1	8
MEC-4314902	5,00	4,00	4,00	4,00	4,00	5,00	5,00	5,00	5,00	4,56		1	10
MEC-4315083	5,00	3,00	4,00	4,00	5,00	4,00	1,00	3,00	5,00	3,78		1	6
MEC-4312442	5,00	5,00	5,00	5,00	5,00	5,00	5,00	5,00		5,00		1	2
MEC-4315269	3,67	3,67	4,33	4,00	3,33	4,67	4,00	4,67		4,04	0,89	3	7
UAL	3,18	2,93	3,31	3,20	3,07	3,63	3,37	3,53	2,98	3,28	1,18	351	2382

Gráficos descriptivos de los resultados

Gráfico comparativa de resultados

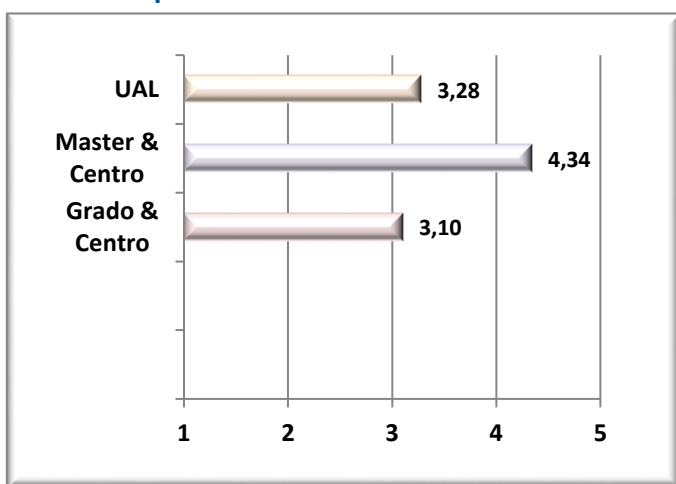
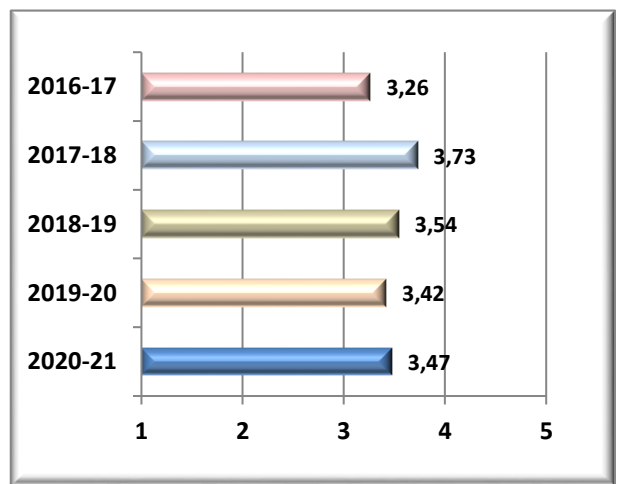


Gráfico de tendencias acumuladas



Satisfacción con la TUTORÍA del Trabajo Fin de Carrera

Resumen de los resultados en la encuesta

A continuación se detalla las medias generales obtenidas en los ítems de la encuesta de referencia.

Nº	Descripción del ítem	\bar{x}
IT1	La accesibilidad y claridad de la información ofrecida en la Web de la Universidad acerca del procedimiento de elaboración, defensa y evaluación del TFG/TFM	3,92

IT2	La accesibilidad y disponibilidad del tutor/a, personalmente o respondiendo a llamadas / mensajes /emails.	4,76
IT3	La tarea del tutor/a: guiando acerca de la elección de tema, metodologías de trabajo, organización de tareas, control de tiempos, análisis, escritura, defensa y presentación.	4,62
IT4	La organización y seguimiento del trabajo por parte del tutor/a, controlando tiempos y tareas y si fuese necesario reorganizando.	4,56
IT5	El respaldo, la implicación y la ayuda ofrecida por el tutor/a.	4,66
IT6	En general, con la labor del tutor/a.	4,70
IT7	La facilidad para encontrar tema para el TFG/TFM y el interés del mismo.	4,51
IT8	Compara el esfuerzo que has realizado para superar el TFG/TFM con el que has realizado para superar otras asignaturas con el mismo número de créditos (1= mucho más esfuerzo...5=mucho menos esfuerzo).	2,91
IT9	La aplicación realizada en el TFG/TFM de los conocimientos teóricos y prácticos adquiridos a lo largo del Grado/Máster.	3,91
IT10	La utilidad para la vida profesional de las habilidades y conocimientos adquiridos realizando el TFG/TFM.	4,33
IT11	Los sistemas y criterios de evaluación que se aplicarán al TFG/TFM.	4,03

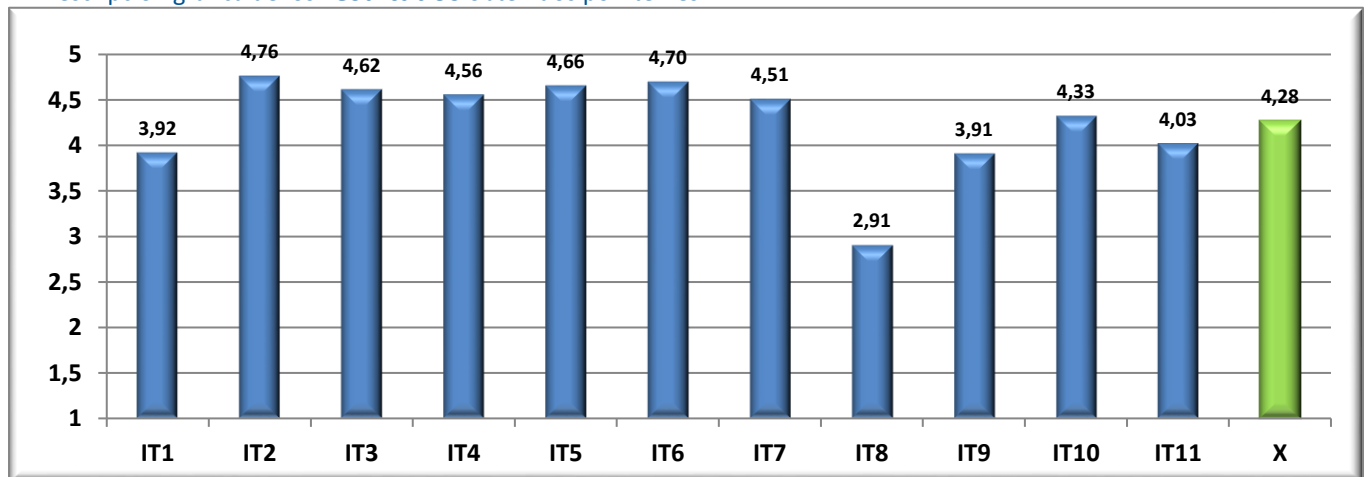
Media (\bar{x})	Media de los ítems de la encuesta	4,28
DesEst (σ)	Desviación estándar	0,59
n	Número de respuestas obtenidas	94
N	Número de respuestas potenciales	486
% Participación	Relación entre el n y N	19%

Resumen final agrupado por dimensiones.

Dimensión	\bar{x}
Accesibilidad	4,34
Facilidad	3,71
Tutoría	4,63
Utilidad	4,09

Media del Centro
4,28

Descripción gráfica de los **resultados** obtenidos por ítems



• **Detalle de los resultados en la encuesta**

CódMEC	IT1	IT2	IT3	IT4	IT5	IT6	IT7	IT8	IT9	IT10	IT11	\bar{x}	σ	n	N
CEN-04008522	3,92	4,76	4,62	4,56	4,66	4,70	4,51	2,91	3,91	4,33	4,03	4,28	0,59	94	486
MEC-2501726	4,20	4,80	4,60	4,55	4,55	4,65	4,30	3,00	3,90	4,15	4,05	4,25	0,73	20	98
MEC-2503039	4,00	4,75	4,75	4,75	4,75	4,75	4,75	3,00	4,25	4,50	4,67	4,48	0,20	4	18

MEC-2501727	3,80	4,70	4,50	4,44	4,50	4,60	4,40	3,38	3,90	4,33	3,86	4,25	0,46	10	49
MEC-2501728	3,83	4,72	4,72	4,61	4,78	4,72	4,71	3,18	3,39	4,38	3,94	4,28	0,57	18	117
MEC-2501729	3,38	4,56	4,29	4,29	4,41	4,53	4,19	2,69	3,71	4,19	3,58	4,01	0,77	17	95
MEC-2501730	4,33	4,83	4,83	4,83	5,00	5,00	4,67	3,00	4,40	4,60	4,50	4,55	0,23	6	19
MEC-4314902	4,29	5,00	4,71	4,86	5,00	4,86	4,86	2,43	4,57	4,29	3,86	4,43	0,34	7	28
MEC-4312442	4,00	5,00	5,00	5,00	5,00	5,00	5,00	4,00	5,00	5,00	4,00	4,73		1	7
MEC-4315269	4,17	4,83	4,67	4,50	4,67	4,67	4,83	2,60	4,00	4,33	4,33	4,36	0,52	6	31
MEC-4316092	3,80	5,00	5,00	4,60	4,80	5,00	4,60	2,00	4,60	4,80	4,75	4,44	0,37	5	24
UAL	4,08	4,44	4,31	4,29	4,35	4,39	4,34	2,85	3,94	4,04	3,95	4,09	0,89	1084	4108

• Gráficos descriptivos de los resultados

Gráfico comparativa de resultados

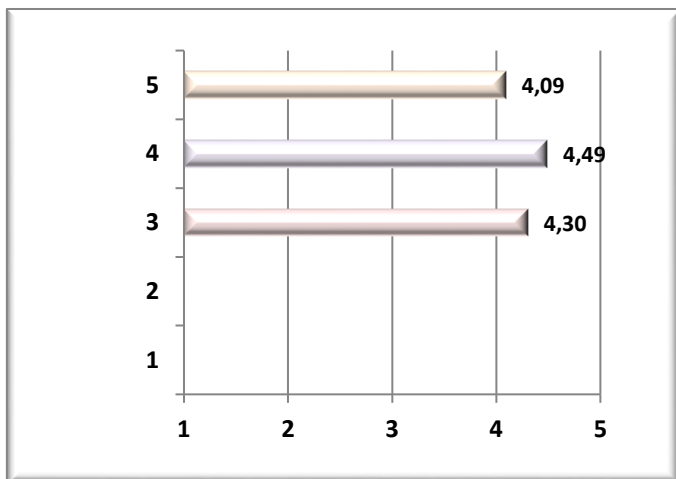
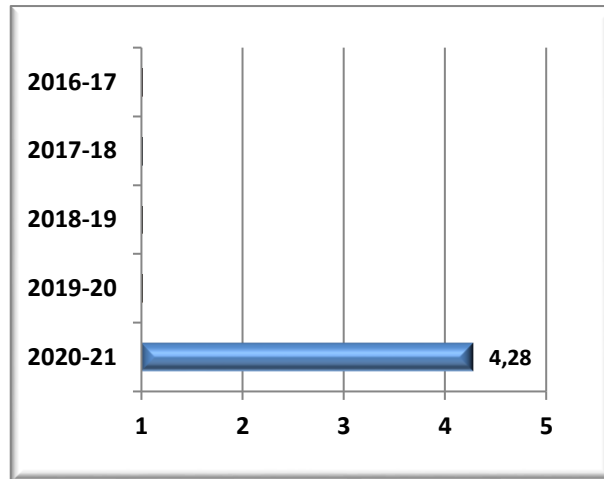


Gráfico de tendencias acumuladas



Resultados en los Recursos Humanos

• Detalle de los resultados

PDI	Número de profesores con docencia en el Título
FOR1	Horas de TIC y para la Gestión de la Información: Biblioteca
FOR2	Horas de Docencia Multimodal y Online, Desarrollo de las Competencias y Coord. de Títulos
FOR3	Horas de Formación en Investigación
FOR4	Programa de Formación en Idiomas
FOR5	Horas de FORMACIÓN ESPECÍFICA DE CENTROS, DEPARTAMENTOS Y UNIDADES ACADÉMICAS
FOR6	Programa de Formación en Internacionalización
FOTR	Horas de Reconocimientos de Formación
Quin	Número de Quinquenios
Sex	Número de Sexenios
Vivo	Número de PDI con Sexenio vivo (1--> SI 0-->No). Solamente los CU, TU, CEU y CD
RFor	Ratio de horas de formación por PDI (suma (FOR) / PDI)
RQin	Ratio de quinquenios por PDI (Quin / PDI)
RSex	Ratio de sexenios por PDI (Sex / PDI)
TasViv	Tasa Sexenios Vivos: relación entre nº PDI con sexenio vivo y el potencial que pueden tenerlo

CódMEC	PDI	FOR1	FOR2	FOR3	FOR4	FOR5	FOR6	FOTR	Quin	Sex	Vivo	RFor	RQin	RSex	TasViv
CEN-04008522	992	629	2927	76	4380	327	231	2589	2410	1562	441	11,2	2,4	1,6	75%
MEC-2501726	187	143	835	20	1680	75	58	504	473	315	88	17,7	2,5	1,7	75%
A	8	2	0	0	0	0	0	0	0	0	0	0,3	0,0	0,0	
AD	21	12	112	2	0	12	11	97,5	0	0	0	11,7	0,0	0,0	
C	1	0	0	0	0	0	0	0	1	1	1	0,0	1,0	1,0	
CD	7	8	35	0	0	12	2	28	12	4	3	12,1	1,7	0,6	43%
CU	30	2	10	2	240	9	5	65	148	124	29	11,1	4,9	4,1	97%
OTRO	18	36	108	12	360	2	15	94	0	0	0	34,8	0,0	0,0	
PSI	23	23	295	2	240	20	4	30	0	0	0	26,7	0,0	0,0	
TU	77	60	275	2	840	20	18	189,5	303	185	54	18,2	3,9	2,4	70%
TUE	2	0	0	0	0	0	3	0	9	1	1	1,5	4,5	0,5	
MEC-2501727	88	46	130	4	120	27	14	331,5	209	126	35	7,6	2,4	1,4	70%
A	6	0	0	0	0	0	0	0	0	0	0	0,0	0,0	0,0	
AD	9	4	20	0	0	9	5	72	0	0	0	12,2	0,0	0,0	
C	1	4	3	0	0	0	0	29,5	2	0	0	36,5	2,0	0,0	

EXT	4	0	0	0	0	0	0	0	0	0	0	0,0	0,0	0,0	
OTRO	9	6	2	0	0	0	2	15	0	0	0	2,8	0,0	0,0	
PSI	11	11	6	2	0	0	0	25	0	0	0	4,0	0,0	0,0	
TU	36	21	93	2	0	18	2	30	140	78	24	4,6	3,9	2,2	67%
TUE	2	4	0	0	0	0	0	10	9	0	0	7,0	4,5	0,0	
MEC-4316092	36	31	68	2	60	0	2	47	107	64	20	5,8	3,0	1,8	77%
A	1	0	0	0	0	0	0	0	0	0	0	0,0	0,0	0,0	
AD	1	2	4	0	0	0	0	0	0	0	0	6,0	0,0	0,0	
C	1	0	0	0	0	0	2	0	2	0	0	2,0	2,0	0,0	
CD	2	2	2	0	0	0	0	10	3	1	1	7,0	1,5	0,5	50%
CU	6	14	4	0	0	0	0	17	32	25	6	5,8	5,3	4,2	100%
OTRO	2	0	0	0	0	0	0	0	0	0	0	0,0	0,0	0,0	
PSI	5	5	18	0	0	0	0	0	0	0	0	4,6	0,0	0,0	
TU	18	8	40	2	60	0	0	20	70	38	13	7,2	3,9	2,1	72%
UAL	5955	5327	32301	2736	37500	3814	1910	18660	12109	7697	2308	17,2	2,0	1,3	75%

Resultados Académicos

Detalle de los resultados

CréMt	Créditos Matriculados
CréSu	Créditos Superados en examen
TRen	Tasa de Rendimiento (CréSu / CréMt)
CréPr	Créditos Presentados a examen
CréSu	Créditos Superados en examen
TExt	Tasa de Éxito (CréSup / CréPr)
NP	Número de No Presentados
Sus	Número de Suspenso
Apr	Número de Aprobados
Not	Número de Notables
Sob	Número de Sobresalientes
MH	Número de Matrículas de Honor
SC	Número Sin Calificar
TExp	Tasa de Expectativas (CréPr / CréMt)
TExc	Tasa de Excelencia Académica (Suma de número de MH + Sob / Suma número de calificaciones)

Título	CréMt	CréSu	TRen	CréPr	CréSu	TExt	NP	Sus	Apr	Not	Sob	MH	SC	TExp	TExc
CEN-04008522	100107	56573	57%	72796	56573	78%	4198	2655	4567	3435	1250	180	79	73%	12%
MEC-2501728	31074	19650	63%	23988	19650	82%	1116	723	1433	1244	464	82	19	77%	14%
03/12/2021 09:48	31074	19650	63%	23988	19650	82%	1116	723	1433	1244	464	82	19	77%	14%
A-12101106	6	6	100%	6	6	100%	0	0	0	0	1	0	0	100%	100%
A-12103222	6	6	100%	6	6	100%	0	0	0	0	0	1	0	100%	100%
A-14104301	6	6	100%	6	6	100%	0	0	0	0	0	0	0	100%	100%
A-40151101	1188	492	41%	942	492	52%	41	75	43	36	0	3	0	79%	2%
A-40151102	1044	642	61%	858	642	75%	31	36	61	33	9	4	0	82%	9%
A-40151103	1230	936	76%	1116	936	84%	19	30	117	37	1	1	0	91%	1%
A-40151104	1014	810	80%	834	810	97%	30	4	88	39	7	1	0	82%	6%
A-40151105	1170	378	32%	798	378	47%	62	70	58	5	0	0	0	68%	0%
A-40151106	1284	522	41%	774	522	67%	85	42	33	36	13	5	0	60%	14%
A-40151107	1092	654	60%	780	654	84%	52	21	55	43	5	6	0	71%	8%
A-40151108	1068	480	45%	810	480	59%	43	55	54	17	5	4	0	76%	7%
A-40151109	936	792	85%	876	792	90%	10	14	39	82	9	2	0	94%	8%
A-40151110	1110	642	58%	852	642	75%	43	35	69	36	1	1	0	77%	1%
A-40152201	894	456	51%	564	456	81%	55	18	39	31	3	3	0	63%	6%
A-40152202	1050	444	42%	642	444	69%	68	33	41	31	0	2	0	61%	2%
A-40152203	870	534	61%	576	534	93%	49	7	72	11	2	4	0	66%	6%
A-40152204	990	630	64%	792	630	80%	33	27	92	12	1	0	0	80%	1%
A-40152205	834	504	60%	594	504	85%	40	15	19	45	17	3	0	71%	20%
A-40152206	972	546	56%	702	546	78%	45	26	44	32	14	1	0	72%	13%
A-40152207	876	492	56%	702	492	70%	29	35	30	43	6	3	0	80%	8%
A-40152208	732	450	61%	588	450	77%	24	23	28	38	6	3	0	80%	9%
A-40152209	1008	462	46%	744	462	62%	44	47	55	19	1	2	0	74%	2%
A-40152210	834	516	62%	654	516	79%	30	23	46	35	3	2	0	78%	5%
A-40153301	126	120	95%	120	120	100%	1	0	14	4	2	0	0	95%	10%
A-40153302	114	108	95%	108	108	100%	1	0	2	12	3	1	0	95%	22%
A-40153303	180	144	80%	144	144	100%	6	0	2	6	16	0	0	80%	67%
A-40153306	102	84	82%	84	84	100%	3	0	0	10	3	1	0	82%	29%
A-40153311	198	48	24%	120	48	40%	13	12	4	2	2	0	0	61%	10%
A-40153312	156	108	69%	126	108	86%	5	3	6	10	2	0	0	81%	10%
A-40153314	156	126	81%	132	126	95%	4	1	10	7	2	2	0	85%	18%
A-40153316	144	114	79%	114	114	100%	5	0	6	2	10	1	0	79%	58%

A-70801103	48	24	50%	36	24	67%	2	2	3	1	0	0	0	75%	0%
A-70801104	36	36	100%	36	36	100%	0	0	2	4	0	0	0	100%	0%
A-70801105	42	36	86%	36	36	100%	1	0	2	3	0	1	0	86%	17%
A-70801202	18	15	83%	15	15	100%	1	0	0	2	3	0	0	83%	60%
A-70801203	18	12	67%	12	12	100%	2	0	0	4	0	0	0	67%	0%
A-70801204	15	12	80%	12	12	100%	1	0	0	1	3	0	0	80%	75%
A-70801206	18	6	33%	6	6	100%	4	0	0	0	2	0	0	33%	100%
A-70801207	24	18	75%	18	18	100%	2	0	0	3	2	1	0	75%	50%
A-70801212	24	18	75%	21	18	86%	1	1	0	5	1	0	0	88%	14%
A-70802106	42	42	100%	42	42	100%	0	0	0	7	0	0	0	100%	0%
A-70802107	24	21	88%	21	21	100%	1	0	0	4	2	1	0	88%	43%
A-70802108	36	36	100%	36	36	100%	0	0	0	2	3	1	0	100%	67%
A-70802109	51	39	76%	39	39	100%	4	0	4	3	5	1	4	76%	46%
A-70802301	108	72	67%	72	72	100%	4	0	0	1	7	0	0	67%	88%
A-70803401	210	75	36%	75	75	100%	9	0	0	0	4	1	0	36%	100%
A-70801208	18	6	33%	6	6	100%	4	0	1	0	1	0	0	33%	50%
A-70801222	15	6	40%	6	6	100%	3	0	0	1	1	0	0	40%	50%
A-70801218	6	6	100%	6	6	100%	0	0	1	1	0	0	0	100%	0%
A-70801214	15	9	60%	9	9	100%	2	0	0	2	1	0	0	60%	33%
MEC-4314902	1808	1488	82%	1568	1488	95%	46	21	114	167	61	6	2	87%	18%
03/12/2021 09:48	1808	1488	82%	1568	1488	95%	46	21	114	167	61	6	2	87%	18%
A-25153308	6	0	0%	0	0	0%	1	0	0	0	0	0	0	0%	0%
A-25153312	9	9	100%	9	9	100%	0	0	0	1	0	0	0	100%	0%
A-25153323	12	12	100%	12	12	100%	0	0	1	1	0	0	0	100%	0%
A-25154335	14	0	0%	0	0	0%	3	0	0	0	0	0	0	0%	0%
A-70741101	80	68	85%	68	68	100%	3	0	12	5	0	0	0	85%	0%
A-70741102	64	60	94%	60	60	100%	1	0	4	10	1	0	0	94%	7%
A-70741103	80	76	95%	76	76	100%	1	0	5	13	1	0	0	95%	5%
A-70741104	72	60	83%	68	60	88%	1	2	2	13	0	0	0	94%	0%
A-70741105	84	64	76%	76	64	84%	2	3	7	5	4	0	0	90%	21%
A-70741106	63	36	57%	60	36	60%	1	8	9	3	0	0	0	95%	0%
A-70742107	66	60	91%	60	60	100%	2	0	2	14	3	1	0	91%	20%
A-70742108	80	48	60%	68	48	71%	3	5	11	1	0	0	0	85%	0%
A-70742109	76	72	95%	72	72	100%	1	0	5	11	2	0	0	95%	11%
A-70742110	68	68	100%	68	68	100%	0	0	2	14	1	0	0	100%	6%
A-70742111	88	76	86%	80	76	95%	2	1	14	5	0	0	0	91%	0%
A-70742112	84	68	81%	68	68	100%	4	0	5	7	4	1	0	81%	29%
A-70743113	92	84	91%	84	84	100%	2	0	13	8	0	0	0	91%	0%
A-70743114	138	120	87%	126	120	95%	2	1	11	9	0	0	0	91%	0%
A-70744115	96	90	94%	96	90	94%	0	1	2	12	1	0	0	100%	6%
A-70744116	84	80	95%	80	80	100%	1	0	0	15	5	0	0	95%	25%
A-70745202	24	24	100%	24	24	100%	0	0	0	1	7	0	0	100%	88%
A-70745204	12	12	100%	12	12	100%	0	0	0	0	4	0	0	100%	100%
A-70745206	6	6	100%	6	6	100%	0	0	1	0	1	0	0	100%	50%
A-70745209	6	3	50%	3	3	100%	1	0	0	0	1	0	0	50%	100%
A-70745210	6	6	100%	6	6	100%	0	0	0	0	2	0	0	100%	100%
A-70745211	3	3	100%	3	3	100%	0	0	0	0	1	0	0	100%	100%
A-70745212	6	6	100%	6	6	100%	0	0	0	0	1	1	0	100%	100%
A-70745214	6	6	100%	6	6	100%	0	0	0	0	2	0	0	100%	100%
A-70746117	60	60	100%	60	60	100%	0	0	6	8	1	0	0	100%	7%
A-70746401	224	136	61%	136	136	100%	11	0	0	5	11	1	2	61%	71%
A-70747301	66	42	64%	42	42	100%	4	0	0	2	5	0	0	64%	71%
A-70745213	15	15	100%	15	15	100%	0	0	2	2	0	1	0	100%	20%
A-70745208	15	15	100%	15	15	100%	0	0	0	2	2	1	0	100%	60%
A-70745215	3	3	100%	3	3	100%	0	0	0	0	1	0	0	100%	100%
MEC-4312442	300	172	57%	172	172	100%	18	0	9	8	28	0	0	57%	62%
03/12/2021 09:48	300	172	57%	172	172	100%	18	0	9	8	28	0	0	57%	62%
A-70551101	16	12	75%	12	12	100%	1	0	1	0	2	0	0	75%	67%
A-70551102	16	12	75%	12	12	100%	1	0	0	0	3	0	0	75%	100%
A-70551103	16	12	75%	12	12	100%	1	0	0	0	3	0	0	75%	100%
A-70552202	8	4	50%	4	4	100%	1	0	1	0	0	0	0	50%	0%
A-70552205	12	12	100%	12	12	100%	0	0	1	1	2	0	0	100%	50%
A-70552206	6	6	100%	6	6	100%	0	0	0	0	2	0	0	100%	100%
A-70552207	9	9	100%	9	9	100%	0	0	0	0	3	0	0	100%	100%
A-70552208	12	12	100%	12	12	100%	0	0	0	0	4	0	0	100%	100%
A-70552209	3	0	0%	0	0	0%	1	0	0	0	0	0	0	0%	0%
A-70553212	8	4	50%	4	4	100%	1	0	1	0	0	0	0	50%	0%
A-70553214	4	0	0%	0	0	0%	1	0	0	0	0	0	0	0%	0%
A-70553216	12	6	50%	6	6	100%	2	0	0	0	2	0	0	50%	100%
A-70553217	9	9	100%	9	9	100%	0	0	1	1	1	0	0	100%	33%
A-70553218	9	9	100%	9	9	100%	0	0	3	0	0	0	0	100%	0%

A-70553219	6	6	100%	6	6	100%	0	0	0	2	0	0	0	100%	0%
A-70553220	6	6	100%	6	6	100%	0	0	0	0	2	0	0	100%	100%
A-70553221	12	9	75%	9	9	100%	1	0	0	1	2	0	0	75%	67%
A-70553222	9	9	100%	9	9	100%	0	0	0	2	1	0	0	100%	33%
A-70554104	112	32	29%	32	32	100%	5	0	1	0	1	0	0	29%	50%
A-70552201	4	0	0%	0	0	0%	1	0	0	0	0	0	0	0%	
A-70553215	4	0	0%	0	0	0%	1	0	0	0	0	0	0	0%	
A-70553226	3	3	100%	3	3	100%	0	0	0	1	0	0	0	100%	0%
A-70553213	4	0	0%	0	0	0%	1	0	0	0	0	0	0	0%	
MEC-4315269	2519	1634	65%	1899	1634	86%	112	65	136	152	94	5	0	75%	22%
03/12/2021 09:48	2519	1634	65%	1899	1634	86%	112	65	136	152	94	5	0	75%	22%
A-44102204	6	0	0%	0	0	0%	1	0	0	0	0	0	0	0%	
A-44102206	6	0	0%	0	0	0%	1	0	0	0	0	0	0	0%	
A-44102207	6	0	0%	0	0	0%	1	0	0	0	0	0	0	0%	
A-44102208	6	6	100%	6	6	100%	0	0	1	0	0	0	0	100%	0%
A-70881101	87	51	59%	60	51	85%	9	3	8	9	0	0	0	69%	0%
A-70881104	72	63	88%	66	63	95%	2	1	17	4	0	0	0	92%	0%
A-70881105	81	60	74%	69	60	87%	4	3	13	7	0	0	0	85%	0%
A-70881107	156	42	27%	96	42	44%	10	9	7	0	0	0	0	62%	0%
A-70882110	96	27	28%	66	27	41%	10	13	3	6	0	0	0	69%	0%
A-70882112	75	75	100%	75	75	100%	0	0	0	0	25	0	0	100%	100%
A-70883114	150	144	96%	144	144	100%	1	0	1	14	9	0	0	96%	38%
A-70883116	162	150	93%	156	150	96%	1	1	14	10	1	0	0	96%	4%
A-70884201	108	45	42%	68	45	67%	9	5	7	3	0	0	0	63%	0%
A-70884204	117	99	85%	99	99	100%	4	0	6	12	3	1	0	85%	18%
A-70884205	41	41	100%	41	41	100%	0	0	4	5	0	0	0	100%	0%
A-70884206	176	54	31%	135	54	40%	9	18	12	0	0	0	0	77%	0%
A-70881102	72	72	100%	72	72	100%	0	0	0	3	21	0	0	100%	88%
A-70881108	174	90	52%	102	90	88%	12	2	7	6	1	1	0	59%	12%
A-70884202	113	104	92%	104	104	100%	2	0	9	14	0	0	0	92%	0%
A-70884203	90	77	85%	77	77	100%	3	0	3	10	3	1	0	85%	24%
A-70881103	75	39	52%	57	39	68%	6	6	3	6	4	0	0	76%	21%
A-70881106	57	45	79%	45	45	100%	4	0	10	4	1	0	0	79%	7%
A-70882109	54	48	89%	48	48	100%	2	0	0	9	7	0	0	89%	44%
A-70882111	57	54	95%	54	54	100%	1	0	0	10	8	0	0	95%	44%
A-70882113	54	48	89%	51	48	94%	1	1	0	12	4	0	0	94%	24%
A-70883115	57	45	79%	54	45	83%	1	3	11	4	0	0	0	95%	0%
A-70885401	372	156	42%	156	156	100%	18	0	0	4	7	2	0	42%	69%
MEC-4316092	1308	952	73%	956	952	100%	58	1	22	69	119	10	0	73%	58%
03/12/2021 09:48	1308	952	73%	956	952	100%	58	1	22	69	119	10	0	73%	58%
A-71141101	60	56	93%	56	56	100%	1	0	0	2	12	0	0	93%	86%
A-71141102	72	60	83%	60	60	100%	3	0	12	1	2	0	0	83%	13%
A-71141103	56	52	93%	56	52	93%	0	1	2	11	0	0	0	100%	0%
A-71142104	72	64	89%	64	64	100%	2	0	0	3	13	0	0	89%	81%
A-71142105	52	48	92%	48	48	100%	1	0	0	0	10	2	0	92%	100%
A-71142106	56	56	100%	56	56	100%	0	0	0	7	7	0	0	100%	50%
A-71142107	60	48	80%	48	48	100%	3	0	0	0	12	0	0	80%	100%
A-71142108	76	68	89%	68	68	100%	2	0	0	7	9	1	0	89%	59%
A-71142109	72	56	78%	56	56	100%	4	0	0	11	2	1	0	78%	21%
A-71143201	12	8	67%	8	8	100%	1	0	0	0	1	1	0	67%	100%
A-71143202	16	8	50%	8	8	100%	2	0	0	1	0	1	0	50%	50%
A-71143203	12	8	67%	8	8	100%	1	0	1	1	0	0	0	67%	0%
A-71143204	16	12	75%	12	12	100%	1	0	0	2	1	0	0	75%	33%
A-71143205	8	8	100%	8	8	100%	0	0	0	0	2	0	0	100%	100%
A-71143206	12	8	67%	8	8	100%	1	0	0	0	2	0	0	67%	100%
A-71144207	24	24	100%	24	24	100%	0	0	0	5	1	0	0	100%	17%
A-71144208	24	16	67%	16	16	100%	2	0	0	2	2	0	0	67%	50%
A-71144209	24	24	100%	24	24	100%	0	0	0	2	4	0	0	100%	67%
A-71144210	24	16	67%	16	16	100%	2	0	0	0	4	0	0	67%	100%
A-71144211	16	16	100%	16	16	100%	0	0	1	2	1	0	0	100%	25%
A-71144212	24	16	67%	16	16	100%	2	0	0	1	3	0	0	67%	75%
A-71145213	36	28	78%	28	28	100%	2	0	0	0	6	1	0	78%	100%
A-71145214	44	40	91%	40	40	100%	1	0	4	3	2	1	0	91%	30%
A-71145215	40	28	70%	28	28	100%	3	0	1	2	4	0	0	70%	57%
A-71145216	44	32	73%	32	32	100%	3	0	1	4	2	1	0	73%	38%
A-71145217	32	16	50%	16	16	100%	4	0	0	1	3	0	0	50%	75%
A-71145218	36	28	78%	28	28	100%	2	0	0	0	6	1	0	78%	100%
A-71146401	288	108	38%	108	108	100%	15	0	0	1	8	0	0	38%	89%
UAL	694979	542345	78%	605392	542345	90%	13996	10064	27281	36920	21122	1589	212	87%	23%

Perfiles de acceso a Grado

Detalle de los resultados

CódMEC	Perfil de acceso a GRADO	1ra	2da	3ra	+3ra	Total
UAL	Universidad de Almería					2920

Mapa del estudio de los ABANDONOS

La siguiente tabla despliega los datos derivados de la encuesta de abandono en los Títulos. Hay que tener en cuenta que aparecen dos tipo de datos:

- **Datos de encuesta según tipo de ABANDONO**
 - **Int** Abandono por traslado de expediente interno
 - **Ext** Abandono por traslado de expediente externo
 - **Otr** Abandono por otras causas
- **Datos de encuesta según número de respuestas**
 - **n** Número de respuestas recibidas en la encuesta

Hay que señalar que los **CENTROS, Títulos y tipología de abandono** aparecerán con ocasión de encontrar respuestas en la citada encuesta. La ausencia, en su caso, no presupone que NO haya habido ABANDONO.

En cualquier caso, remitirse al indicador: **Tasa de ABANDONO**

Detalle de los resultados

CódMEC	Tipo y causas de ABANDONO	Int	Ext	Otr	n
CEN-04008522	Escuela Superior de Ingeniería	4	2	16	22
MEC-2501726	Grado en Ingeniería Agrícola (Plan 2015)			4	4
	Tipo3: Otras causas			4	4
	Incompatibilidad con el trabajo			1	1
	Elección errónea del Título			1	1
	Motivos personales y familiares			1	1
	Otras causas			1	1
MEC-2503039	Grado en Ingeniería Eléctrica (Plan 2014)	1			1
	Tipo1: Traslado de expediente interno	1			1
	Otras causas	1			1
MEC-2501727	Grado en Ingeniería Electrónica Industrial (Plan 2010)			3	3
	Tipo3: Otras causas			3	3
	Desmotivación			1	1
	Incompatibilidad con el trabajo			1	1
	Inadaptación al contexto universitario			1	1
MEC-2501728	Grado en Ingeniería Informática (Plan 2015)	1	1	9	11
	Tipo2: Traslado de expediente externo		1		1
	Motivos personales y familiares		1		1
	Tipo1: Traslado de expediente interno	1			1
	Problemas con los docentes (o alguna asignatura)	1			1
	Tipo3: Otras causas			9	9
	Desmotivación			2	2
	Incompatibilidad con el trabajo			1	1
	Problemas con los docentes (o alguna asignatura)			2	2
	Problemas con los compañeros			1	1
	Motivos personales y familiares			2	2
	Problemas económicos			1	1
MEC-2501729	Grado en Ingeniería Mecánica (Plan 2010)	1	1		2
	Tipo2: Traslado de expediente externo		1		1
	Desmotivación		1		1
	Tipo1: Traslado de expediente interno	1			1
	Elección errónea del Título	1			1
MEC-2501730	Grado en Ingeniería Química Industrial (Plan 2010)	1			1
	Tipo1: Traslado de expediente interno	1			1
	Elección errónea del Título	1			1
UAL		38	15	69	118