

# UNIVERSIDAD DE ALMERÍA

## Calidad Académica Sistema de Garantía de Calidad

Centro

Facultad de Psicología

Informe de Resultados Anuales de Calidad 2018-19

Código del Centro

**CEN-04008571**

Curso Académico

**2018-19**

Elaborado

*Servicio de Planificación, Evaluación y Calidad*



*Calidad Académica*

Aprobado

*Vicerrectorado de Planificación Estratégica y  
Profesorado*



*José Joaquín Céspedes*

*miércoles, 8 de enero de 2020*

## Indicadores del Sistema de Garantía de Calidad

### Alcance del Sistema de Garantía de Calidad

Nº	CódMEC	Denominación del Centro/Título	Mble	Mdo	% Medición
1	CEN-04008571	Facultad de Psicología	69	67	97%
2	MEC-2501716	Grado en Psicología (Plan 2010)	82	81	99%
3	MEC-2501503	Grado en Trabajo Social (Plan 2010)	82	64	78%
4	MEC-4315450	Máster en Ciencias del Sistema Nervioso	62	51	82%
5	MEC-4315356	Máster en Investigación en Ciencias del Comportamiento	62	51	82%
6	MEC-4315203	Máster en Psicología General Sanitaria	66	60	91%
7	UAL	Universidad de Almería	69	67	97%

### Detalle de los indicadores del Sistema de Garantía de Calidad (Plan de Control de Procesos)

#### Quejas y Sugerencias 57%

##### Satisfacción de los recién egresados con el procedimiento de Quejas / Sugerencias en GRADO y MÁSTER

CódMEC		n	N	%	$\sigma$	Cumplido	18-19	17-18	16-17	15-16	14-15
CEN-04008571	Facultad de Psicología	41	262	16%	0,91	72%	3,16	3,19	3,50		
MEC-2501716	Grado en Psicología (Plan 2010)	13	125	10%	0,64	100%	3,40	2,91	3,27		
MEC-2501503	Grado en Trabajo Social (Plan 2010)	11	72	15%	0,99	72%	2,33	2,29	2,67		
MEC-4315450	Máster en Ciencias del Sistema Ne	3	10	30%	1,20	0%	2,00	4,00	4,00		
MEC-4315356	Máster en Investigación en Ciencia	7	17	41%	0,60	100%	4,60	3,50	2,00		
MEC-4315203	Máster en Psicología General Sanit	7	38	18%	0,95	38%	3,40	3,75	4,00		
UAL	Universidad de Almería	450	2283	20%	0,85	100%	3,18	2,90	3,15		

##### Número de Sugerencias de los estudiantes del CENTRO

CódMEC		Cumplido	18-19	17-18	16-17	15-16	14-15
CEN-04008571	Facultad de Psicología	100%	7	2	1		
MEC-2501716	Grado en Psicología (Plan 2010)	100%	4	2	1	0	0
MEC-2501503	Grado en Trabajo Social (Plan 2010)	100%	2	2	0	0	0
MEC-4315450	Máster en Ciencias del Sistema Nervioso	100%	0	0	0		
MEC-4315356	Máster en Investigación en Ciencias del Comportamiento	100%	0	0	0	0	0
MEC-4315203	Máster en Psicología General Sanitaria	100%	1	0	0	0	0
UAL	Universidad de Almería	100%	63	52	7		

##### Número de Quejas de los estudiantes del CENTRO

CódMEC		Cumplido	18-19	17-18	16-17	15-16	14-15
CEN-04008571	Facultad de Psicología	0%	17	24	4		
MEC-2501716	Grado en Psicología (Plan 2010)	100%	7	21	3	12	2
MEC-2501503	Grado en Trabajo Social (Plan 2010)	0%	8	12	0	0	0
MEC-4315450	Máster en Ciencias del Sistema Nervioso	100%	0	0	0		
MEC-4315356	Máster en Investigación en Ciencias del Comportamiento	100%	0	0	0	0	0
MEC-4315203	Máster en Psicología General Sanitaria	0%	2	3	1	0	0
UAL	Universidad de Almería	100%	156	254	65		


##### Número de Quejas Académicas de los estudiantes del CENTRO

CódMEC		Cumplido	18-19	17-18	16-17	15-16	14-15
CEN-04008571	Facultad de Psicología	100%	3				
MEC-2501716	Grado en Psicología (Plan 2010)	100%	2				
MEC-2501503	Grado en Trabajo Social (Plan 2010)	100%	0				
MEC-4315450	Máster en Ciencias del Sistema Nervioso	100%	0				
MEC-4315356	Máster en Investigación en Ciencias del Comportamiento	100%	0				
MEC-4315203	Máster en Psicología General Sanitaria	100%	1				
UAL	Universidad de Almería	100%	32				







#### Gestión del PAS y el PDI 93%

##### Número de Profesores excelentes en la evaluación del Programa DOCENTIA en GRADO y MÁSTER







CódMEC		Cumplido	18-19	17-18	16-17	15-16	14-15
CEN-04008571	Facultad de Psicología			2	0		
MEC-2501716	Grado en Psicología (Plan 2010)	100%	1	1	0		
MEC-2501503	Grado en Trabajo Social (Plan 2010)	100%	1	0	0		
MEC-4315450	Máster en Ciencias del Sistema Nervioso			1	0		

MEC-4315356	Máster en Investigación en Ciencias del Comportamiento	100%		1	0	0
MEC-4315203	Máster en Psicología General Sanitaria				0	0
<b>UAL</b>	<b>Universidad de Almería</b>				<b>25</b>	<b>0</b>







• Ratio de Quinquenios en GRADO y MÁSTER

CódMEC	Personal Docente e Investigador	Quinquenios	Cumplido	18-19	17-18	16-17	15-16	14-15
CEN-04008571	231	572	71%		2,48	2,73	2,53	
MEC-2501716	137	346	41%		2,53	2,93	2,80	
MEC-2501503					0,47	0,53		
MEC-4315450	32	46	100%		1,44	1,53	1,03	
MEC-4315356	35	113	100%		3,23	3,05	3,32	
MEC-4315203	27	67	96%		2,48	2,64	2,36	
<b>UAL</b>	<b>5984</b>	<b>15062</b>	<b>42%</b>		<b>2,52</b>	<b>2,88</b>	<b>2,83</b>	







• Ratio de Sexenios

CódMEC	Personal Docente e Investigador	Sexenios	Cumplido	18-19	17-18	16-17	15-16	14-15
CEN-04008571	231	296	100%		1,28	1,35	1,17	
MEC-2501716	137	167	80%		1,22	1,33	1,21	
MEC-2501503					0,17	0,16		
MEC-4315450	32	33	100%		1,03	1,10	0,68	
MEC-4315356	35	61	100%		1,74	1,62	1,66	
MEC-4315203	27	35	100%		1,30	1,27	1,08	
<b>UAL</b>	<b>5984</b>	<b>6338</b>	<b>45%</b>		<b>1,06</b>	<b>1,24</b>	<b>1,13</b>	

• Ratio de Formación del PDI en GRADO y MÁSTER

CódMEC	PDI	For1	For2	For3	For4	For5	For6	FOTR	Cumplido	18-19	17-18	16-17	15-16	14-15
CEN-04008571	231	84	299	76	0	25	908	2633	100%		17,42	10,23	9,87	
MEC-2501716	137	36	221	40	0	20	606	1504	100%		17,71	14,67	12,55	
MEC-2501503											13,17	5,44		
MEC-4315450	32	32	29	0	0	0	0	178	100%		7,47	1,07	0,90	
MEC-4315356	35	10	13	16	0	5	150	344	100%		15,37	7,60	12,86	
MEC-4315203	27	6	36	20	0	0	152	607	100%		30,41	4,55	6,94	
<b>UAL</b>	<b>5984</b>	<b>4456</b>	<b>12684</b>	<b>2940</b>	<b>0</b>	<b>1445</b>	<b>12165</b>	<b>55431</b>	<b>100%</b>		<b>14,89</b>	<b>11,46</b>	<b>9,94</b>	


• Tasa Sexenios Vivos (solamente para CU, TU, CEU y CD)

CódMEC	Personal Docente e Investigador *	Sexenios Vivos	Cumplido	18-19	17-18	16-17	15-16	14-15
CEN-04008571	231	101	100%		0,74	0,68	0,65	
MEC-2501716	137	57	100%		0,73	0,68	0,63	
MEC-2501503					0,25	0,40		
MEC-4315450	32	11	100%		0,92	0,92	0,91	
MEC-4315356	35	21	100%		0,71	0,63	0,63	
MEC-4315203	27	12	100%		0,71	0,65	0,65	
<b>UAL</b>	<b>5984</b>	<b>2419</b>	<b>100%</b>		<b>0,72</b>	<b>0,69</b>	<b>0,65</b>	

Auditoría Interna

0% 






• Tasa de Incidencias en Auditoría Interna

CódMEC		Cumplido	18-19	17-18	16-17	15-16	14-15
CEN-04008571	Facultad de Psicología	0%		23%		0%	
MEC-2501716	Grado en Psicología (Plan 2010)				0%		
MEC-2501503	Grado en Trabajo Social (Plan 2010)				0%		
MEC-4315450	Máster en Ciencias del Sistema Nervioso						
MEC-4315356	Máster en Investigación en Ciencias del Comportamiento				0%		
MEC-4315203	Máster en Psicología General Sanitaria				0%		
<b>UAL</b>	<b>Universidad de Almería</b>				<b>0%</b>		

Gestión de expedientes académicos y administrativos

0% 

• Número de traslados de expediente salientes del título en GRADO y MÁSTER

CódMEC		Cumplido	18-19	17-18	16-17	15-16	14-15
CEN-04008571	Facultad de Psicología	0%		28	12	26	
MEC-2501716	Grado en Psicología (Plan 2010)	0%		14	12	9	
MEC-2501503	Grado en Trabajo Social (Plan 2010)	0%		14	7	7	
MEC-4315450	Máster en Ciencias del Sistema Nervioso	100%		0	0	0	
MEC-4315356	Máster en Investigación en Ciencias del Comportamiento	100%		0	0	0	

MEC-4315203	Máster en Psicología General Sanitaria	100%		0	0	0
<b>UAL</b>	<b>Universidad de Almería</b>	<b>100%</b>	<b></b>	<b>282</b>	<b>325</b>	<b>287</b>

• Número de traslados de expediente entrantes del título en GRADO y MÁSTER

CódMEC		Cumplido	18-19	17-18	16-17	15-16	14-15
CEN-04008571	Facultad de Psicología	0%		4	10	15	
MEC-2501716	Grado en Psicología (Plan 2010)	0%		4	10	15	
MEC-2501503	Grado en Trabajo Social (Plan 2010)	100%		0	0	0	
MEC-4315450	Máster en Ciencias del Sistema Nervioso	100%		0	0	0	
MEC-4315356	Máster en Investigación en Ciencias del Comportamiento	100%		0	0	0	
MEC-4315203	Máster en Psicología General Sanitaria	100%		0	0	0	
<b>UAL</b>	<b>Universidad de Almería</b>	<b>0%</b>	<b></b>	<b>50</b>	<b>92</b>	<b>105</b>	

Perfiles de ingreso y captación de nuevos estudiantes

0%

• GAP entre sexos en matriculación de nuevo ingreso en GRADO y MÁSTER

CódMEC	Nuevos Matriculados	Hombres	Mujeres	Cumplido	18-19	17-18	16-17	15-16	14-15
CEN-04008571	233	60	173	0%		48%	23%	16%	
MEC-2501716	155	36	119	0%		54%	23%	19%	
MEC-2501503	0	0	0						
MEC-4315450	20	7	13	0%		30%	0%	0%	
MEC-4315356	19	5	14	0%		47%	0%	0%	
MEC-4315203	39	12	27	0%		38%	39%	0%	
<b>UAL</b>	<b>3607</b>	<b>1485</b>	<b>2122</b>	<b>0%</b>	<b></b>	<b>18%</b>	<b>12%</b>	<b>12%</b>	

Selección, Admisión y Matrícula

90%

• Número plazas Ofertadas de nuevo ingreso en GRADO

CódMEC		Cumplido	18-19	17-18	16-17	15-16	14-15
CEN-04008571	Facultad de Psicología	100%		150	150	150	
MEC-2501716	Grado en Psicología (Plan 2010)	100%		150	150	150	
MEC-2501503	Grado en Trabajo Social (Plan 2010)	0%		0	225	225	
<b>UAL</b>	<b>Universidad de Almería</b>	<b>67%</b>	<b></b>	<b>3008</b>	<b>3257</b>	<b>3191</b>	

• Ratio de Demanda de plazas para ingresar en GRADO

CódMEC	Oferta de Plazas	Demanda de Plazas	Cumplido	18-19	17-18	16-17	15-16	14-15
CEN-04008571	150	1975	0%		13,17	15,63	17,31	
MEC-2501716	150	1975	0%		13,17	15,63	17,31	
MEC-2501503	0	0			2,00	1,22		
<b>UAL</b>	<b>3008</b>	<b>21938</b>	<b>95%</b>	<b></b>	<b>7,29</b>	<b>7,91</b>	<b>6,81</b>	

• Nota de corte del cupo general en GRADO

CódMEC		Cumplido	18-19	17-18	16-17	15-16	14-15
CEN-04008571	Facultad de Psicología	100%		7,01	6,90	6,75	
MEC-2501716	Grado en Psicología (Plan 2010)	100%		7,01	6,90	6,75	
MEC-2501503	Grado en Trabajo Social (Plan 2010)				5,00	5,00	
<b>UAL</b>	<b>Universidad de Almería</b>	<b>100%</b>	<b></b>	<b>6,05</b>	<b>5,86</b>	<b>5,93</b>	

• Nota de corte mayores 25 años en GRADO

CódMEC		Cumplido	18-19	17-18	16-17	15-16	14-15
CEN-04008571	Facultad de Psicología	79%		6,17	5,00	7,88	
MEC-2501716	Grado en Psicología (Plan 2010)	79%		6,17	5,00	7,88	
MEC-2501503	Grado en Trabajo Social (Plan 2010)				5,00	5,00	
<b>UAL</b>	<b>Universidad de Almería</b>	<b>97%</b>	<b></b>	<b>5,42</b>	<b>5,28</b>	<b>5,62</b>	

• Nota de corte mayores 40 años en GRADO

CódMEC		Cumplido	18-19	17-18	16-17	15-16	14-15
CEN-04008571	Facultad de Psicología	100%		6,08	5,00	5,00	
MEC-2501716	Grado en Psicología (Plan 2010)	100%		6,08	5,00	5,00	
MEC-2501503	Grado en Trabajo Social (Plan 2010)				15,67	5,00	
<b>UAL</b>	<b>Universidad de Almería</b>	<b>67%</b>	<b></b>	<b>6,04</b>	<b>7,70</b>	<b>5,22</b>	

• Nota de corte mayores 45 años en GRADO

CódMEC		Cumplido	18-19	17-18	16-17	15-16	14-15
CEN-04008571	Facultad de Psicología	100%	6,80	5,00	5,00		
MEC-2501716	Grado en Psicología (Plan 2010)	100%	6,80	5,00	5,00		
MEC-2501503	Grado en Trabajo Social (Plan 2010)			5,00	5,00		
UAL	Universidad de Almería	100%	5,23	5,20	5,03		

• Nota de corte de Titulados en GRADO

CódMEC		Cumplido	18-19	17-18	16-17	15-16	14-15
CEN-04008571	Facultad de Psicología	100%	8,34	7,71	7,91		
MEC-2501716	Grado en Psicología (Plan 2010)	100%	8,34	7,71	7,91		
MEC-2501503	Grado en Trabajo Social (Plan 2010)			5,00	5,00		
UAL	Universidad de Almería	94%	5,85	6,06	5,80		

• Número total de matriculados en GRADO

CódMEC		Cumplido	18-19	17-18	16-17	15-16	14-15
CEN-04008571	Facultad de Psicología	100%	935	683	663		
MEC-2501716	Grado en Psicología (Plan 2010)	78%	644	683	663		
MEC-2501503	Grado en Trabajo Social (Plan 2010)	100%	291	0	0		
UAL	Universidad de Almería	100%	10913	10500	10425		

• Número de matriculados de nuevo ingreso en GRADO

CódMEC		Cumplido	18-19	17-18	16-17	15-16	14-15
CEN-04008571	Facultad de Psicología	80%	155	159	164		
MEC-2501716	Grado en Psicología (Plan 2010)	92%	155	159	164	158	149
MEC-2501503	Grado en Trabajo Social (Plan 2010)	0%	0	97	130	111	115
UAL	Universidad de Almería	49%	2638	2825	3055		

• Nota media de ingreso en GRADO

CódMEC		Cumplido	18-19	17-18	16-17	15-16	14-15
CEN-04008571	Facultad de Psicología	100%	7,94	7,97	7,77		
MEC-2501716	Grado en Psicología (Plan 2010)	100%	7,94	7,97	7,77	7,54	7,55
MEC-2501503	Grado en Trabajo Social (Plan 2010)			6,96	6,24	6,23	6,27
UAL	Universidad de Almería	100%	8,75	8,67	8,09		

• Número de matriculados de nuevo ingreso en MÁSTER

CódMEC		Cumplido	18-19	17-18	16-17	15-16	14-15
CEN-04008571	Facultad de Psicología	100%	78	80	76		
MEC-4315450	Máster en Ciencias del Sistema Nervioso	100%	20	18	19		
MEC-4315356	Máster en Investigación en Ciencias del Comportamiento	67%	19	16	10	35	
MEC-4315203	Máster en Psicología General Sanitaria	57%	39	46	47	35	
UAL	Universidad de Almería	100%	969	911	946		

• Ratio de Demanda de plazas para ingreso en MÁSTER

CódMEC	Oferta de Plazas	Demanda de Plazas	Cumplido	18-19	17-18	16-17	15-16	14-15
CEN-04008571	97	1226	100%	12,64	9,82	8,46		
MEC-4315450	22	143	100%	6,50	5,80	6,68		
MEC-4315356	35	121	100%	3,46	2,94	2,86		
MEC-4315203	40	962	100%	24,05	16,96	13,69		
UAL	1118	4390	75%	3,93	4,94	3,34		

• Nota media de ingreso en MÁSTER

CódMEC		Cumplido	18-19	17-18	16-17	15-16	14-15
CEN-04008571	Facultad de Psicología	100%	5,92	5,78	5,98		
MEC-4315450	Máster en Ciencias del Sistema Nervioso	95%	5,82	5,88			
MEC-4315356	Máster en Investigación en Ciencias del Comportamiento	83%	5,79		6,58	5,40	
MEC-4315203	Máster en Psicología General Sanitaria	100%	6,14	5,67	5,38	5,58	
UAL	Universidad de Almería	90%	6,09	6,30	6,14		

• Número total de matriculados en MÁSTER

CódMEC		Cumplido	18-19	17-18	16-17	15-16	14-15
CEN-04008571	Facultad de Psicología	100%	130				

MEC-4315450	Máster en Ciencias del Sistema Nervioso	100%		22
MEC-4315356	Máster en Investigación en Ciencias del Comportamiento	100%		28
MEC-4315203	Máster en Psicología General Sanitaria	100%		80
<b>UAL</b>	<b>Universidad de Almería</b>	<b>100%</b>		<b>1459</b>

### Acogida y Orientación Académica 27%

#### • Satisfacción con la acogida y la orientación académica en GRADO y MÁSTER

CódMEC		n	N	%	$\sigma$	Cumplido	18-19	17-18	16-17	15-16	14-15
CEN-04008571	Facultad de Psicología	41	262	16%	0,91	27%	2,87	3,02	3,69		
MEC-2501716	Grado en Psicología (Plan 2010)	13	125	10%	0,64	41%	2,92	2,69	3,94		
MEC-2501503	Grado en Trabajo Social (Plan 2010)	11	72	15%	0,99	11%	2,09	2,63	2,45		
MEC-4315450	Máster en Ciencias del Sistema Ne	3	10	30%	1,20	0%	1,00	3,00	2,67		
MEC-4315356	Máster en Investigación en Ciencia	7	17	41%	0,60	100%	3,57	3,33			
MEC-4315203	Máster en Psicología General Sanit	7	38	18%	0,95	100%	4,00	4,17	3,71		
<b>UAL</b>	<b>Universidad de Almería</b>	<b>450</b>	<b>2283</b>	<b>20%</b>	<b>0,85</b>	<b>100%</b>	<b>3,38</b>	<b>3,21</b>	<b>3,33</b>		

### Planificación y Desarrollo de la enseñanza 100%

#### • Satisfacción de los estudiantes con la labor docente de los profesores en GRADO y MÁSTER

CódMEC		n	N	%	$\sigma$	Cumplido	18-19	17-18	16-17	15-16	14-15
CEN-04008571	Facultad de Psicología	2238	7789	29%	0,81	100%	4,45	4,44	4,41	4,14	4,30
MEC-2501716	Grado en Psicología (Plan 2010)	1689	5565	30%	0,81	100%	4,45	4,42	4,40	4,08	4,30
	1er Curso	607	1733	35%	0,71	100%	4,53	4,41	4,33	4,20	4,21
	2do Curso	363	1419	26%	0,92	100%	4,24	4,39	4,37	3,88	4,21
	3er Curso	552	1445	38%	0,75	100%	4,56	4,43	4,49	4,35	4,42
	4to Curso	167	968	17%	0,97	100%	4,31	4,62	4,42	3,73	4,39
MEC-2501503	Grado en Trabajo Social (Plan 2010)	411	1641	25%	0,77	100%	4,45	4,87	4,56	4,05	4,17
	1er Curso								4,52	3,97	4,30
	2do Curso	109	497	22%	0,78	100%	4,46	4,95	4,51	3,97	4,39
	3er Curso	218	778	28%	0,83	90%	4,27	4,75	4,70	4,23	3,77
	4to Curso	84	366	23%	0,27	100%	4,88	4,98	4,46	3,92	4,19
MEC-4315450	Máster en Ciencias del Sistema Ne	11	25	44%	1,21	100%	4,21	3,69	4,51		
	1er Curso	11	25	44%	1,21	100%	4,21	3,69	4,51		
MEC-4315356	Máster en Investigación en Cienci	59	204	29%	0,81	94%	4,62	4,77	4,78	4,47	
	1er Curso	59	204	29%	0,81	83%	4,62	4,77	4,78		
MEC-4315203	Máster en Psicología General Sani	68	354	19%	0,96	94%	4,17	4,10	4,51	4,05	
	1er Curso	68	354	19%	0,96	85%	4,17	4,10	4,51		
<b>UAL</b>	<b>Universidad de Almería</b>	<b>37504</b>	<b>156081</b>	<b>24%</b>	<b>0,89</b>	<b>100%</b>	<b>4,33</b>	<b>4,35</b>	<b>4,30</b>	<b>4,00</b>	<b>4,09</b>

### Gestión de la movilidad entrante y saliente 100%

#### • Satisfacción de los estudiantes de movilidad entrante en GRADO y MÁSTER

CódMEC		n	N	%	$\sigma$	Cumplido	18-19	17-18	16-17	15-16	14-15
CEN-04008571	Facultad de Psicología	15	42	36%	0,58	100%	4,21	4,47	3,93		
MEC-2501716	Grado en Psicología (Plan 2010)	15	42	36%	0,58	100%	4,21	4,47	3,93	3,65	3,88
MEC-2501503	Grado en Trabajo Social (Plan 2010)							4,69	2,11		
MEC-4315450	Máster en Ciencias del Sistema Ne										
MEC-4315356	Máster en Investigación en Ciencia										
MEC-4315203	Máster en Psicología General Sanit										
<b>UAL</b>	<b>Universidad de Almería</b>	<b>194</b>	<b>690</b>	<b>28%</b>	<b>0,62</b>	<b>100%</b>	<b>4,10</b>	<b>4,11</b>	<b>3,94</b>		

#### • Satisfacción de los estudiantes de movilidad saliente en GRADO y MÁSTER

CódMEC		n	N	%	$\sigma$	Cumplido	18-19	17-18	16-17	15-16	14-15
CEN-04008571	Facultad de Psicología	23	46	50%	0,71	100%	3,82	3,91	3,49		
MEC-2501716	Grado en Psicología (Plan 2010)	20	38	53%	0,74	99%	3,86	3,91	3,49	4,25	3,81
MEC-2501503	Grado en Trabajo Social (Plan 2010)	3	8	38%	0,62	100%	3,59	4,13	2,78	4,20	3,21
MEC-4315450	Máster en Ciencias del Sistema Ne										
MEC-4315356	Máster en Investigación en Ciencia										
MEC-4315203	Máster en Psicología General Sanit										
<b>UAL</b>	<b>Universidad de Almería</b>	<b>227</b>	<b>508</b>	<b>45%</b>	<b>0,74</b>	<b>96%</b>	<b>3,82</b>	<b>3,92</b>	<b>3,79</b>		

#### • Satisfacción de los coordinadores de movilidad en GRADO y MÁSTER

CódMEC		n	N	%	$\sigma$	Cumplido	18-19	17-18	16-17	15-16	14-15
CEN-04008571	Facultad de Psicología	5	13	38%	1,23	100%	3,76	2,90	3,54		
MEC-2501716	Grado en Psicología (Plan 2010)	4	8	50%	1,18	100%	3,45	2,90	3,54	3,56	3,21
MEC-2501503	Grado en Trabajo Social (Plan 2010)	1	5	20%		100%	5,00	1,57	2,83	3,86	

MEC-4315450	Máster en Ciencias del Sistema Ne									
MEC-4315356	Máster en Investigación en Ciencia									
MEC-4315203	Máster en Psicología General Sanit									
<b>UAL</b>	<b>Universidad de Almería</b>	<b>58</b>	<b>187</b>	<b>31%</b>	<b>0,79</b>	<b>100%</b>		<b>3,88</b>	<b>3,83</b>	<b>3,69</b>

• Número de convenios de movilidad en GRADO y MÁSTER

CódMEC		Cumplido	18-19	17-18	16-17	15-16	14-15
<b>CEN-04008571</b>	<b>Facultad de Psicología</b>	<b>100%</b>	<b>77</b>	<b>61</b>	<b>60</b>		
MEC-2501716	Grado en Psicología (Plan 2010)	100%	64	61	60	60	26
MEC-2501503	Grado en Trabajo Social (Plan 2010)	100%	13	10	9	9	7
MEC-4315450	Máster en Ciencias del Sistema Nervioso	100%	0	0	0		
MEC-4315356	Máster en Investigación en Ciencias del Comportamiento	100%	0	0	0		
MEC-4315203	Máster en Psicología General Sanitaria	100%	0	0	0		
<b>UAL</b>	<b>Universidad de Almería</b>	<b>100%</b>	<b>1885</b>	<b>1762</b>	<b>1661</b>		

• Número de estudiantes de movilidad entrante en GRADO y MÁSTER

CódMEC		Cumplido	18-19	17-18	16-17	15-16	14-15
<b>CEN-04008571</b>	<b>Facultad de Psicología</b>	<b>100%</b>	<b>84</b>	<b>52</b>	<b>58</b>		
MEC-2501716	Grado en Psicología (Plan 2010)	100%	65	52	58	55	38
MEC-2501503	Grado en Trabajo Social (Plan 2010)	100%	19	20	9	2	2
MEC-4315450	Máster en Ciencias del Sistema Nervioso	100%	0	0	0		
MEC-4315356	Máster en Investigación en Ciencias del Comportamiento	100%	0	0	0		
MEC-4315203	Máster en Psicología General Sanitaria	100%	0	0	0		
<b>UAL</b>	<b>Universidad de Almería</b>	<b>100%</b>	<b>1641</b>	<b>1642</b>	<b>1510</b>		

• Número de estudiantes de movilidad saliente en GRADO y MÁSTER

CódMEC		Cumplido	18-19	17-18	16-17	15-16	14-15
<b>CEN-04008571</b>	<b>Facultad de Psicología</b>	<b>100%</b>	<b>46</b>	<b>33</b>	<b>42</b>		
MEC-2501716	Grado en Psicología (Plan 2010)	100%	38	33	42	36	32
MEC-2501503	Grado en Trabajo Social (Plan 2010)	100%	8	9	4	8	9
MEC-4315450	Máster en Ciencias del Sistema Nervioso	100%	0	0	0		
MEC-4315356	Máster en Investigación en Ciencias del Comportamiento	100%	0	0	0		
MEC-4315203	Máster en Psicología General Sanitaria	100%	0	0	0		
<b>UAL</b>	<b>Universidad de Almería</b>	<b>61%</b>	<b>444</b>	<b>458</b>	<b>505</b>		

Gestión de las prácticas externas

96%

• Satisfacción de los estudiantes con las prácticas externas en GRADO y MÁSTER

CódMEC		n	N	%	$\sigma$	Cumplido	18-19	17-18	16-17	15-16	14-15
<b>CEN-04008571</b>	<b>Facultad de Psicología</b>	<b>50</b>	<b>215</b>	<b>23%</b>	<b>0,93</b>	<b>100%</b>	<b>4,11</b>	<b>4,00</b>	<b>3,88</b>		
MEC-2501716	Grado en Psicología (Plan 2010)	26	103	25%	0,74	100%	4,18	4,06	4,04		
MEC-2501503	Grado en Trabajo Social (Plan 2010)	15	80	19%	1,24	91%	3,86	3,89	3,96		
MEC-4315450	Máster en Ciencias del Sistema Ne										
MEC-4315356	Máster en Investigación en Ciencia										
MEC-4315203	Máster en Psicología General Sanit	9	32	28%	0,77	100%	4,33	3,83	3,53		
<b>UAL</b>	<b>Universidad de Almería</b>	<b>307</b>	<b>1291</b>	<b>24%</b>	<b>0,96</b>	<b>100%</b>	<b>3,89</b>	<b>3,79</b>	<b>3,78</b>		

• Satisfacción de los tutores internos con las prácticas externas en GRADO y MÁSTER

CódMEC		n	N	%	$\sigma$	Cumplido	18-19	17-18	16-17	15-16	14-15
<b>CEN-04008571</b>	<b>Facultad de Psicología</b>	<b>20</b>	<b>67</b>	<b>30%</b>	<b>0,72</b>	<b>88%</b>	<b>4,05</b>	<b>4,11</b>	<b>4,18</b>		
MEC-2501716	Grado en Psicología (Plan 2010)	16	51	31%	0,65	84%	4,05	4,12	4,18	4,24	
MEC-2501503	Grado en Trabajo Social (Plan 2010)							5,00	4,18	4,05	
MEC-4315450	Máster en Ciencias del Sistema Ne										
MEC-4315356	Máster en Investigación en Ciencia										
MEC-4315203	Máster en Psicología General Sanit	4	16	25%	1,07	98%	4,03	4,05			
<b>UAL</b>	<b>Universidad de Almería</b>	<b>123</b>	<b>608</b>	<b>20%</b>	<b>0,86</b>	<b>83%</b>	<b>3,94</b>	<b>4,01</b>	<b>4,16</b>		

• Satisfacción de los tutores externos con las prácticas externas en GRADO y MÁSTER

CódMEC		n	N	%	$\sigma$	Cumplido	18-19	17-18	16-17	15-16	14-15
<b>CEN-04008571</b>	<b>Facultad de Psicología</b>	<b>64</b>	<b>164</b>	<b>39%</b>	<b>0,74</b>	<b>99%</b>	<b>4,16</b>	<b>4,25</b>	<b>4,10</b>		
MEC-2501716	Grado en Psicología (Plan 2010)	23	70	33%	0,78	99%	4,16	4,19	4,10	4,22	
MEC-2501503	Grado en Trabajo Social (Plan 2010)	29	66	44%	0,77	100%	4,05	3,63	3,79	4,33	3,91
MEC-4315450	Máster en Ciencias del Sistema Ne										
MEC-4315356	Máster en Investigación en Ciencia										
MEC-4315203	Máster en Psicología General Sanit	12	28	43%	0,55	99%	4,42	4,43			

UAL	Universidad de Almería	494	1604	31%	0,72	100%		4,08	4,07	3,99
-----	------------------------	-----	------	-----	------	------	--	------	------	------

• Número de convenios para prácticas externas en GRADO y MÁSTER

CódMEC		Cumplido	18-19	17-18	16-17	15-16	14-15
CEN-04008571	Facultad de Psicología	100%		166	61	91	
MEC-2501716	Grado en Psicología (Plan 2010)	100%		90	61	91	65
MEC-2501503	Grado en Trabajo Social (Plan 2010)	100%		46	10	54	49
MEC-4315450	Máster en Ciencias del Sistema Nervioso	100%		0	0	0	
MEC-4315356	Máster en Investigación en Ciencias del Comportamiento	100%		0	0	0	
MEC-4315203	Máster en Psicología General Sanitaria	100%		30	0	0	
UAL	Universidad de Almería	74%		1503	1762	1407	

• Número de tutores internos de prácticas externas en GRADO y MÁSTER

CódMEC		Cumplido	18-19	17-18	16-17	15-16	14-15
CEN-04008571	Facultad de Psicología	84%		46	56	39	
MEC-2501716	Grado en Psicología (Plan 2010)	100%		40	40	39	33
MEC-2501503	Grado en Trabajo Social (Plan 2010)	0%		4	19	20	1
MEC-4315450	Máster en Ciencias del Sistema Nervioso	100%		0	0	0	
MEC-4315356	Máster en Investigación en Ciencias del Comportamiento	100%		0	0	0	
MEC-4315203	Máster en Psicología General Sanitaria	0%		2	16	0	
UAL	Universidad de Almería	0%		298	399	378	

• Número de tutores externos de prácticas externas en GRADO y MÁSTER

CódMEC		Cumplido	18-19	17-18	16-17	15-16	14-15
CEN-04008571	Facultad de Psicología	100%		155	142	81	
MEC-2501716	Grado en Psicología (Plan 2010)	0%		61	110	81	52
MEC-2501503	Grado en Trabajo Social (Plan 2010)	0%		66	114	82	98
MEC-4315450	Máster en Ciencias del Sistema Nervioso	100%		0	0	0	
MEC-4315356	Máster en Investigación en Ciencias del Comportamiento	100%		0	0	0	
MEC-4315203	Máster en Psicología General Sanitaria	100%		28	32	0	
UAL	Universidad de Almería	0%		1018	1693	954	

• Ratio de puestos ofertados de prácticas externas en GRADO y MÁSTER

CódMEC	Oferta de Prácticas	Alumnos Matriculados Prácticas	Cumplido	18-19	17-18	16-17	15-16	14-15
CEN-04008571	313	241	100%		1,3	1,0	1,1	
MEC-2501716	180	122	100%		1,5	0,9	1,1	1,1
MEC-2501503	114	83	89%		1,4	1,9	1,2	1,2
MEC-4315450	0	0						
MEC-4315356	0	0						
MEC-4315203	19	36	0%		0,5	1,1		
UAL	2412	1459	100%		1,7	1,4	1,4	

Evaluación del Aprendizaje

96%

• Tasa de Éxito en GRADO y MÁSTER

CódMEC	Créditos Presentados	Créditos Superados	Cumplido	18-19	17-18	16-17	15-16	14-15
CEN-04008571	52680	47337	94%		90%	89%	92%	
<b>MEC-2501716</b>	<b>31086</b>	<b>26628</b>	<b>73%</b>		<b>86%</b>	<b>88%</b>	<b>91%</b>	<b>93%</b>
1er Curso	8688	6300	19%		73%	79%	84%	95%
2do Curso	7416	6354	72%		86%	89%	93%	87%
3er Curso	7650	6936	89%		91%	89%	94%	93%
4to Curso	7332	7038	100%		96%	96%	93%	96%
<b>MEC-2501503</b>	<b>16266</b>	<b>15444</b>	<b>100%</b>		<b>95%</b>	<b>97%</b>	<b>91%</b>	<b>91%</b>
1er Curso	348	312	100%		90%	96%	86%	85%
2do Curso	4638	4314	100%		93%	95%	89%	84%
3er Curso	6168	5718	95%		93%	98%	94%	91%
4to Curso	5112	5100	100%		100%	100%	97%	98%
<b>MEC-4315450</b>	<b>1032</b>	<b>1002</b>	<b>85%</b>		<b>97%</b>	<b>100%</b>	<b>100%</b>	
1er Curso	1032	1002	85%		97%	100%	100%	
<b>MEC-4315356</b>	<b>1149</b>	<b>1119</b>	<b>90%</b>		<b>97%</b>	<b>98%</b>	<b>100%</b>	<b>100%</b>
1er Curso	1149	1119	90%		97%	98%	100%	
<b>MEC-4315203</b>	<b>3147</b>	<b>3144</b>	<b>100%</b>		<b>100%</b>	<b>100%</b>	<b>100%</b>	<b>100%</b>
1er Curso	2031	2028	100%		100%	100%	100%	
2do Curso	1116	1116	100%		100%	100%	100%	
UAL	577053	503740	100%		87%	88%	87%	



• Tasa de Rendimiento en GRADO y MÁSTER

CódMEC	Créditos Matriculados	Créditos Superados	Cumplido	18-19	17-18	16-17	15-16	14-15
<b>CEN-04008571</b>	<b>57472</b>	<b>47337</b>	<b>94%</b>	<b>82%</b>	<b>83%</b>	<b>84%</b>		
<b>MEC-2501716</b>	<b>34488</b>	<b>26628</b>	<b>58%</b>	<b>77%</b>	<b>81%</b>	<b>83%</b>	<b>87%</b>	<b>86%</b>
1er Curso	10170	6300	0%	62%	71%	74%	84%	90%
2do Curso	8178	6354	64%	78%	81%	86%	87%	80%
3er Curso	8190	6936	94%	85%	83%	87%	89%	84%
4to Curso	7950	7038	100%	89%	90%	86%	88%	89%
<b>MEC-2501503</b>	<b>17214</b>	<b>15444</b>	<b>100%</b>	<b>90%</b>	<b>94%</b>	<b>85%</b>	<b>82%</b>	<b>87%</b>
1er Curso	378	312	100%	83%	92%	79%	77%	79%
2do Curso	4926	4314	100%	88%	93%	85%	76%	81%
3er Curso	6564	5718	89%	87%	95%	88%	86%	88%
4to Curso	5346	5100	100%	95%	97%	92%	91%	95%
<b>MEC-4315450</b>	<b>1177</b>	<b>1002</b>	<b>52%</b>	<b>85%</b>	<b>95%</b>	<b>93%</b>		
1er Curso	1177	1002	52%	85%	95%	93%		
<b>MEC-4315356</b>	<b>1359</b>	<b>1119</b>	<b>94%</b>	<b>82%</b>	<b>71%</b>	<b>87%</b>	<b>93%</b>	
1er Curso	1359	1119	100%	82%	71%	87%		
<b>MEC-4315203</b>	<b>3234</b>	<b>3144</b>	<b>100%</b>	<b>97%</b>	<b>98%</b>	<b>95%</b>	<b>95%</b>	
1er Curso	2034	2028	100%	100%	100%	97%		
2do Curso	1200	1116	95%	93%	95%	93%		
<b>UAL</b>	<b>679203</b>	<b>503740</b>	<b>93%</b>	<b>74%</b>	<b>75%</b>	<b>75%</b>		

• Tasa de Expectativas de GRADO y MÁSTER

CódMEC	Créditos Matriculados	Créditos Presentados	Cumplido	18-19	17-18	16-17	15-16	14-15
<b>CEN-04008571</b>	<b>57472</b>	<b>52680</b>	<b>100%</b>	<b>92%</b>	<b>92%</b>	<b>92%</b>		
<b>MEC-2501716</b>	<b>34488</b>	<b>31086</b>	<b>89%</b>	<b>90%</b>	<b>92%</b>	<b>91%</b>		
1er Curso	10170	8688	78%	85%	91%	88%		
2do Curso	8178	7416	95%	91%	91%	93%		
3er Curso	8190	7650	100%	93%	93%	92%		
4to Curso	7950	7332	95%	92%	94%	93%		
<b>MEC-2501503</b>	<b>17214</b>	<b>16266</b>	<b>95%</b>	<b>94%</b>	<b>97%</b>	<b>94%</b>		
1er Curso	378	348	89%	92%	96%	92%		
2do Curso	4926	4638	85%	94%	98%	96%		
3er Curso	6564	6168	95%	94%	97%	94%		
4to Curso	5346	5112	95%	96%	98%	95%		
<b>MEC-4315450</b>	<b>1177</b>	<b>1032</b>	<b>68%</b>	<b>88%</b>	<b>95%</b>	<b>93%</b>		
1er Curso	1177	1032	68%	88%	95%	93%		
<b>MEC-4315356</b>	<b>1359</b>	<b>1149</b>	<b>100%</b>	<b>85%</b>	<b>72%</b>	<b>87%</b>		
1er Curso	1359	1149	100%	85%	72%	87%		
<b>MEC-4315203</b>	<b>3234</b>	<b>3147</b>	<b>100%</b>	<b>97%</b>	<b>98%</b>	<b>96%</b>		
1er Curso	2034	2031	100%	100%	100%	97%		
2do Curso	1200	1116	95%	93%	95%	93%		
<b>UAL</b>	<b>679203</b>	<b>577053</b>	<b>94%</b>	<b>85%</b>	<b>85%</b>	<b>86%</b>		

• Tasa de Excelencia académica de GRADO y MÁSTER

CódMEC	NP	Sus	Apr	Not	Sob	MH	SC	Cumplido	18-19	17-18	16-17	15-16	14-15
<b>CEN-04008571</b>	<b>749</b>	<b>896</b>	<b>2438</b>	<b>3530</b>	<b>1483</b>	<b>200</b>	<b>43</b>	<b>76%</b>	<b>20%</b>	<b>22%</b>	<b>20%</b>		
<b>MEC-2501716</b>	<b>561</b>	<b>743</b>	<b>1615</b>	<b>1919</b>	<b>541</b>	<b>131</b>	<b>7</b>	<b>100%</b>	<b>14%</b>	<b>15%</b>	<b>12%</b>		
1er Curso	247	398	548	424	42	36	0	100%	5%	5%	5%		
2do Curso	127	177	443	514	70	32	0	100%	8%	9%	6%		
3er Curso	90	119	354	579	186	37	0	100%	17%	18%	16%		
4to Curso	97	49	270	402	243	26	7	82%	27%	30%	26%		
<b>MEC-2501503</b>	<b>154</b>	<b>137</b>	<b>732</b>	<b>1249</b>	<b>393</b>	<b>38</b>	<b>17</b>	<b>100%</b>	<b>17%</b>	<b>19%</b>	<b>11%</b>		
1er Curso	5	6	41	10	1	0	0	0%	2%	16%	10%		
2do Curso	48	54	243	358	104	14	0	100%	15%	17%	9%		
3er Curso	66	75	304	524	114	11	1	100%	12%	16%	8%		
4to Curso	35	2	144	357	174	13	16	100%	27%	30%	20%		
<b>MEC-4315450</b>	<b>12</b>	<b>6</b>	<b>24</b>	<b>80</b>	<b>44</b>	<b>8</b>	<b>6</b>	<b>0%</b>	<b>32%</b>	<b>43%</b>	<b>56%</b>		
1er Curso	12	6	24	80	44	8	6	0%	32%	43%	56%		
<b>MEC-4315356</b>	<b>14</b>	<b>9</b>	<b>34</b>	<b>90</b>	<b>97</b>	<b>7</b>	<b>7</b>	<b>0%</b>	<b>44%</b>	<b>40%</b>	<b>79%</b>		
1er Curso	14	9	34	90	97	7	7	0%	44%	40%	79%		
<b>MEC-4315203</b>	<b>8</b>	<b>1</b>	<b>33</b>	<b>192</b>	<b>408</b>	<b>16</b>	<b>6</b>	<b>92%</b>	<b>65%</b>	<b>69%</b>	<b>63%</b>		
1er Curso	1	1	30	173	355	16	0	100%	65%	68%	61%		
2do Curso	7	0	3	19	53	0	6	38%	71%	83%	79%		
<b>UAL</b>	<b>15789</b>	<b>11633</b>	<b>28421</b>	<b>32487</b>	<b>17203</b>	<b>1647</b>	<b>675</b>	<b>100%</b>	<b>21%</b>	<b>20%</b>	<b>21%</b>		

• Tasa de Graduación en GRADO y MÁSTER

CódMEC	Graduados en plazo	Cohorte Inicial	Cumplido	18-19	17-18	16-17	15-16	14-15
CEN-04008571	255	349	100%	73%	75%	51%		
MEC-2501716	108	160	100%	68%	65%	50%	64%	63%
MEC-2501503	71	110	92%	65%	73%	64%	54%	69%
MEC-4315450	18	18	100%	100%	84%			
MEC-4315356	12	15	21%	80%	100%	90%		
MEC-4315203	46	46	100%	100%	90%			
<b>UAL</b>	<b>2214</b>	<b>3951</b>	<b>91%</b>	<b>56%</b>	<b>57%</b>	<b>57%</b>		

• Tasa de Abandono en GRADO y MÁSTER

CódMEC	Traslado.Inter	Traslado.Exter	OtraCausa	Matrícula	Cumplido	18-19	17-18	16-17	15-16	14-15
CEN-04008571	20	8	21	1065	100%	6%	11%	18%		
MEC-2501716	12	2	5	644	100%	3%	13%	11%	11%	9%
MEC-2501503	8	6	15	291			17%	25%	14%	17%
MEC-4315450	0	0	1	22	100%	5%				
MEC-4315356	0	0	0	28	100%	0%	5%			
MEC-4315203	0	0	0	80	100%	0%	4%			
<b>UAL</b>	<b>128</b>	<b>154</b>	<b>313</b>	<b>12372</b>	<b>100%</b>	<b>5%</b>	<b>16%</b>	<b>16%</b>		

• Duración media de los estudios en GRADO

CódMEC		Cumplido	18-19	17-18	16-17	15-16	14-15
CEN-04008571	Facultad de Psicología	100%	4,4	4,6	4,6		
MEC-2501716	Grado en Psicología (Plan 2010)	72%	4,7	4,6	4,6	4,4	4,2
MEC-2501503	Grado en Trabajo Social (Plan 2010)	100%	4,2			4,4	4,3
<b>UAL</b>	<b>Universidad de Almería</b>	<b>77%</b>	<b>5,0</b>	<b>4,8</b>	<b>4,7</b>		

• Duración media de los estudios en MÁSTER (1 año)

CódMEC		Cumplido	18-19	17-18	16-17	15-16	14-15
CEN-04008571	Facultad de Psicología	100%	1,5	2,0	2,2		
MEC-4315450	Máster en Ciencias del Sistema Nervioso	81%	1,1	1,1	1,0		
MEC-4315356	Máster en Investigación en Ciencias del Comportamiento	0%	1,4	1,3	1,0	1,0	
MEC-4315203	Máster en Psicología General Sanitaria	0%	2,0	1,8	1,8	1,0	
<b>UAL</b>	<b>Universidad de Almería</b>	<b>100%</b>	<b>1,4</b>	<b>1,6</b>	<b>1,5</b>		

• Duración media de los estudios en MÁSTER (2 años)

CódMEC		Cumplido	18-19	17-18	16-17	15-16	14-15
CEN-04008571	Facultad de Psicología						
MEC-4315450	Máster en Ciencias del Sistema Nervioso						
MEC-4315356	Máster en Investigación en Ciencias del Comportamiento						
MEC-4315203	Máster en Psicología General Sanitaria						
<b>UAL</b>	<b>Universidad de Almería</b>	<b>100%</b>	<b>2,3</b>				

• Nota media de los egresados en GRADO

CódMEC		Cumplido	18-19	17-18	16-17	15-16	14-15
CEN-04008571	Facultad de Psicología	100%	7,44	7,39			
MEC-2501716	Grado en Psicología (Plan 2010)	100%	7,45	7,39			
MEC-2501503	Grado en Trabajo Social (Plan 2010)	100%	7,44				
<b>UAL</b>	<b>Universidad de Almería</b>	<b>99%</b>	<b>7,26</b>	<b>7,27</b>			

• Nota media de los egresados en MÁSTER

CódMEC		Cumplido	18-19	17-18	16-17	15-16	14-15
CEN-04008571	Facultad de Psicología	88%	8,55	8,77			
MEC-4315450	Máster en Ciencias del Sistema Nervioso	83%	8,04	8,32			
MEC-4315356	Máster en Investigación en Ciencias del Comportamiento	97%	8,59	8,63			
MEC-4315203	Máster en Psicología General Sanitaria	100%	9,03	8,91			
<b>UAL</b>	<b>Universidad de Almería</b>	<b>100%</b>	<b>8,40</b>	<b>8,40</b>			

• Número de egresados en GRADO Y MÁSTER

CódMEC		Cumplido	18-19	17-18	16-17	15-16	14-15
CEN-04008571	Facultad de Psicología	100%	274				
MEC-2501716	Grado en Psicología (Plan 2010)	100%	131				
MEC-2501503	Grado en Trabajo Social (Plan 2010)	100%	73				
MEC-4315450	Máster en Ciencias del Sistema Nervioso	100%	14				

MEC-4315356	Máster en Investigación en Ciencias del Comportamiento	100%		17
MEC-4315203	Máster en Psicología General Sanitaria	100%		39
<b>UAL</b>	<b>Universidad de Almería</b>	<b>100%</b>		<b>2456</b>

• Tasa de Eficiencia en GRADO y MÁSTER

CódMEC	Crédi.Recono	Crédi.Matri	Crédi.Reque	Cumplido	18-19	17-18	16-17	15-16	14-15
CEN-04008571	1766	56608	54330	100%		93%	92%	93%	
MEC-2501716	1147,3	33054	31440	95%		92%	92%	92%	94%
MEC-2501503	262	18294	17520	100%		94%		93%	94%
MEC-4315450	0	877	840	95%		96%	96%	97%	
MEC-4315356	0	1194	1020	47%		85%	86%	100%	100%
MEC-4315203	357	3189	3510	95%		99%	99%	100%	100%
<b>UAL</b>	<b>24091</b>	<b>467165</b>	<b>440340</b>	<b>94%</b>		<b>90%</b>	<b>90%</b>	<b>91%</b>	

Gestión y revisión de la inserción laboral y orientación profesional

95%

• Satisfacción de los egresados con la FORMACIÓN RECIBIDA en GRADO y MÁSTER

CódMEC		n	N	%	$\sigma$	Cumplido	18-19	17-18	16-17	15-16	14-15
CEN-04008571	Facultad de Psicología	24	258	9%	0,79	95%		3,03	3,18	2,93	
MEC-2501716	Grado en Psicología (Plan 2010)	12	102	12%	0,81	32%		2,63	3,06	2,86	2,89
MEC-2501503	Grado en Trabajo Social (Plan 2010)	4	96	4%	0,49	100%		3,21	2,38	2,38	2,30
MEC-4315450	Máster en Ciencias del Sistema Nervioso	2	15	13%	0,18	100%		3,13			
MEC-4315356	Máster en Investigación en Ciencias del Comportamiento								3,67		
MEC-4315203	Máster en Psicología General Sanitaria	6	45	13%	0,61	100%		3,67	3,51		
<b>UAL</b>	<b>Universidad de Almería</b>	<b>199</b>	<b>2321</b>	<b>9%</b>	<b>1,16</b>	<b>100%</b>		<b>3,27</b>	<b>3,08</b>	<b>2,97</b>	

• Tasa de inserción laboral (TIL) en GRADO y MÁSTER

CódMEC	Trabajan	Activi.Descono.	Demandantes	Parados	Cumplido	18-19	17-18	16-17	15-16	14-15
CEN-04008571	123	15	55	73	100%		46%	37%	38%	
MEC-2501716	31	9	21	41	100%		30%	26%	29%	29%
MEC-2501503	51	2	23	20	100%		53%	49%	36%	36%
MEC-4315450	11	1	1	2	100%		73%			
MEC-4315356	3	2	1	2	0%		38%	53%		
MEC-4315203	27	1	9	8	100%		60%	57%		
<b>UAL</b>	<b>1209</b>	<b>150</b>	<b>348</b>	<b>627</b>	<b>100%</b>		<b>52%</b>	<b>51%</b>	<b>42%</b>	

• Tasa de inserción profesional (TIP) en GRADO y MÁSTER

CódMEC	Tasa TIP									
CEN-04008571	Facultad de Psicología									
MEC-2501716	Grado en Psicología (Plan 2010)									
MEC-2501503	Grado en Trabajo Social (Plan 2010)									
MEC-4315450	Máster en Ciencias del Sistema Nervioso									
MEC-4315356	Máster en Investigación en Ciencias del Comportamiento									
MEC-4315203	Máster en Psicología General Sanitaria									
<b>UAL</b>	<b>Universidad de Almería</b> En fase de implementación para captación dato									

• Tasa de paro registrado (TPR) en GRADO y MÁSTER

CódMEC	Trabajan	Activi.Descono.	Demandantes	Parados	Cumplido	18-19	17-18	16-17	15-16	14-15
CEN-04008571	123	15	55	73	89%		48%	56%	38%	
MEC-2501716	31	9	21	41	0%		61%	68%	39%	31%
MEC-2501503	51	2	23	20	100%		45%	49%	51%	48%
MEC-4315450	11	1	1	2	100%		20%			
MEC-4315356	3	2	1	2	0%		38%	26%		
MEC-4315203	27	1	9	8	100%		38%	43%		
<b>UAL</b>	<b>1209</b>	<b>150</b>	<b>348</b>	<b>627</b>	<b>1%</b>		<b>42%</b>	<b>41%</b>	<b>30%</b>	

• Número de estudiantes que han abierto Itinerario Personalizado de Inserción en GRADO y MÁSTER

CódMEC	Número de Estudiantes									
CEN-04008571	Facultad de Psicología									
MEC-2501716	Grado en Psicología (Plan 2010)									
MEC-2501503	Grado en Trabajo Social (Plan 2010)									
MEC-4315450	Máster en Ciencias del Sistema Nervioso									
MEC-4315356	Máster en Investigación en Ciencias del Comportamiento									
MEC-4315203	Máster en Psicología General Sanitaria									

UAL

Universidad de Almería

En fase de implementación para captación dato

• Número de egresados el curso anterior que han abierto Itinerario Personalizado de Inserción en GRADO y MÁSTER








CódMEC	Número de Egresados			
CEN-04008571	Facultad de Psicología			
MEC-2501716	Grado en Psicología (Plan 2010)			
MEC-2501503	Grado en Trabajo Social (Plan 2010)			
MEC-4315450	Máster en Ciencias del Sistema Nervioso			
MEC-4315356	Máster en Investigación en Ciencias del Comportamiento			
MEC-4315203	Máster en Psicología General Sanitaria			
UAL	Universidad de Almería			

En fase de implementación para captación dato

Suspensión/extinción del título

100% 








• Número de Quejas relacionadas con la suspensión o extinción

CódMEC	Cumplido	18-19	17-18	16-17	15-16	14-15
CEN-04008571	100% 	0				
MEC-2501716	100% 	0				
MEC-2501503	100% 	0				
MEC-4315450	100% 	0				
MEC-4315356	100% 	0				
MEC-4315203	100% 	0				
UAL	100% 	0				








Información pública y difusión

98% 








• Satisfacción del PDI con la información y difusión del título en GRADO y MÁSTER

CódMEC	n	N	%	$\sigma$	Cumplido	18-19	17-18	16-17	15-16	14-15
CEN-04008571	56	186	0	1	93% 	4,20	4,27	4,27		
MEC-2501716	18	72	0	0	77% 	4,00	4,28	4,25	4,22	4,00
MEC-2501503	11	37	0	1	100% 	4,00	3,14		4,00	
MEC-4315450	10	31	0	0	100% 	4,60	4,63	4,00		
MEC-4315356	12	27	0	0	80% 	4,42	4,56	4,67	4,56	
MEC-4315203	5	19	0	0	100% 	4,00	3,33	4,17	4,33	
UAL	818	2687	30%	0,79	100% 	4,14	4,15	4,06		

• Satisfacción del PAS con la información y difusión del título en GRADO y MÁSTER

CódMEC	n	N	%	$\sigma$	Cumplido	18-19	17-18	16-17	15-16	14-15
CEN-04008571	41	217	19%	0,60	100% 	4,28	4,03	3,79		
MEC-2501716	41	217	19%	0,60	100% 	4,28	4,03	3,79	3,50	
MEC-2501503	41	217	19%	0,60	100% 	4,28	4,03	3,79	3,50	
MEC-4315450	41	217	19%	0,60	100% 	4,28	4,03	3,79		
MEC-4315356	41	217	19%	0,60	100% 	4,28	4,03	3,79	3,50	
MEC-4315203	41	217	19%	0,60	100% 	4,28	4,03	3,79	3,50	
UAL	41	217	19%	0,60	100% 	4,28	4,03	3,79		







• Satisfacción de los estudiantes recién egresados con la información y difusión del título en GRADO y MÁSTER

CódMEC	n	N	%	$\sigma$	Cumplido	18-19	17-18	16-17	15-16	14-15
CEN-04008571	41	262	16%	0,91	100% 	3,83				
MEC-2501716	13	125	10%	0,64	100% 	3,46				
MEC-2501503	11	72	15%	0,99	100% 	3,64				
MEC-4315450	3	10	30%	1,20	100% 	2,33				
MEC-4315356	7	17	41%	0,60	100% 	4,57				
MEC-4315203	7	38	18%	0,95	100% 	4,71				
UAL	450	2283	20%	0,85	100% 	3,53	3,42	3,53		

Recogida de necesidades, expectativas y satisfacción

97% 

• Satisfacción global de estudiantes recién egresados en GRADO y MÁSTER

CódMEC	n	N	%	$\sigma$	Cumplido	18-19	17-18	16-17	15-16	14-15
CEN-04008571	41	262	16%	0,91	87% 	3,47	3,46	3,66		
MEC-2501716	13	125	10%	0,64	100% 	3,54	3,19	3,69	3,37	3,33
MEC-2501503	11	72	15%	0,99	100% 	2,97	2,83	3,33	3,22	2,48
MEC-4315450	3	10	30%	1,20	0% 	2,70	4,21	3,09		
MEC-4315356	7	17	41%	0,60	100% 	4,04	3,99	3,50	3,40	
MEC-4315203	7	38	18%	0,95	91% 	3,89	4,06	3,86		

UAL	Universidad de Almería	450	2283	20%	0,85	100%		3,44	3,34	3,49
-----	------------------------	-----	------	-----	------	------	--	------	------	------

• Satisfacción global del PDI en GRADO y MÁSTER

CódMEC		n	N	%	$\sigma$	Cumplido	18-19	17-18	16-17	15-16	14-15
CEN-04008571	Facultad de Psicología	56	186	30%	0,82	94%		4,14	4,25	4,13	
MEC-2501716	Grado en Psicología (Plan 2010)	18	72	25%	0,64	100%		4,01	4,12	3,84	4,13
MEC-2501503	Grado en Trabajo Social (Plan 2010)	11	37	30%	1,09	96%		3,57	3,31		3,87
MEC-4315450	Máster en Ciencias del Sistema Ne	10	31	32%	0,44	100%		4,63	4,53	4,46	
MEC-4315356	Máster en Investigación en Ciencia	12	27	44%	0,55	94%		4,43	4,55	4,50	4,38
MEC-4315203	Máster en Psicología General Sanit	5	19	26%	0,62	100%		4,19	3,72	4,00	3,74
UAL	Universidad de Almería	817	2687	30%	0,82	100%		4,06	3,99	3,90	

• Satisfacción global del PAS en GRADO y MÁSTER

CódMEC		n	N	%	$\sigma$	Cumplido	18-19	17-18	16-17	15-16	14-15
CEN-04008571	Facultad de Psicología	41	217	19%	0,60	100%		4,14		3,67	
MEC-2501716	Grado en Psicología (Plan 2010)	41	217	19%	0,60	100%		4,14		3,67	3,89
MEC-2501503	Grado en Trabajo Social (Plan 2010)	41	217	19%	0,60	100%		4,14		3,67	3,89
MEC-4315450	Máster en Ciencias del Sistema Ne	41	217	19%	0,60	100%		4,14		3,67	
MEC-4315356	Máster en Investigación en Ciencia	41	217	19%	0,60	100%		4,14		3,67	3,89
MEC-4315203	Máster en Psicología General Sanit	41	217	19%	0,60	100%		4,14		3,67	3,89
UAL	Universidad de Almería	41	217	19%	0,60	100%		4,14	4,09	3,67	

• Satisfacción de los empleadores con los EGRESADOS en GRADO y MÁSTER

CódMEC		n	N	%	$\sigma$	Cumplido	18-19	17-18	16-17	15-16	14-15
CEN-04008571	Facultad de Psicología	3	0		0,64	100%		0,00			
MEC-2501716	Grado en Psicología (Plan 2010)	2	0		0,14	100%		0,00			
MEC-2501503	Grado en Trabajo Social (Plan 2010)										
MEC-4315450	Máster en Ciencias del Sistema Ne										
MEC-4315356	Máster en Investigación en Ciencia										
MEC-4315203	Máster en Psicología General Sanit	1	0			100%		0,00			
UAL	Universidad de Almería	31	0		0,69	0%		0,00	3,31		

• Satisfacción de los recién egresados con los recursos materiales en GRADO y MÁSTER

CódMEC		n	N	%	$\sigma$	Cumplido	18-19	17-18	16-17	15-16	14-15
CEN-04008571	Facultad de Psicología	41	262	16%	0,91	100%		3,83	3,60	3,50	
MEC-2501716	Grado en Psicología (Plan 2010)	13	125	10%	0,64	100%		3,46	3,28	3,44	3,22
MEC-2501503	Grado en Trabajo Social (Plan 2010)	11	72	15%	0,99	100%		3,64	1,78	2,58	3,75
MEC-4315450	Máster en Ciencias del Sistema Ne	3	10	30%	1,20	0%		2,33	5,00	2,50	2,94
MEC-4315356	Máster en Investigación en Ciencia	7	17	41%	0,60	100%		4,57	3,67	3,00	4,00
MEC-4315203	Máster en Psicología General Sanit	7	38	18%	0,95	100%		4,71	4,43	4,00	
UAL	Universidad de Almería	450	2283	20%	0,85	100%		3,53			

• Satisfacción del PDI con los recursos materiales en GRADO y MÁSTER

CódMEC		n	N	%	$\sigma$	Cumplido	18-19	17-18	16-17	15-16	14-15
CEN-04008571	Facultad de Psicología	56	186	30%	0,58	100%		4,30	4,26	4,16	
MEC-2501716	Grado en Psicología (Plan 2010)	18	72	25%	0,48	100%		3,94	3,97	3,72	
MEC-2501503	Grado en Trabajo Social (Plan 2010)	11	37	30%	0,78	100%		4,10	3,21		
MEC-4315450	Máster en Ciencias del Sistema Ne	10	31	32%	0,42	100%		4,88	4,71	4,85	
MEC-4315356	Máster en Investigación en Ciencia	12	27	44%	0,45	100%		4,62	4,56	4,60	
MEC-4315203	Máster en Psicología General Sanit	5	19	26%	0,47	100%		4,45	4,00	4,01	
UAL	Universidad de Almería	818	2687	30%	0,79	100%		4,12	4,06	3,99	

• Satisfacción del PAS con los recursos materiales en GRADO y MÁSTER

CódMEC		n	N	%	$\sigma$	Cumplido	18-19	17-18	16-17	15-16	14-15
CEN-04008571	Facultad de Psicología	41	217	19%	0,60	100%		3,90		3,53	
MEC-2501716	Grado en Psicología (Plan 2010)	41	217	19%	0,60	100%		3,90		3,53	
MEC-2501503	Grado en Trabajo Social (Plan 2010)	41	217	19%	0,60	100%		3,90		3,53	
MEC-4315450	Máster en Ciencias del Sistema Ne	41	217	19%	0,60	100%		3,90		3,53	
MEC-4315356	Máster en Investigación en Ciencia	41	217	19%	0,60	100%		3,90		3,53	
MEC-4315203	Máster en Psicología General Sanit	41	217	19%	0,60	100%		3,90		3,53	
UAL	Universidad de Almería	41	217	19%	0,60	100%		3,90	4,25	3,53	

## Satisfacción con la LABOR DOCENTE del Estudiante

### Resumen de los resultados en la encuesta

Detalle de las **medias del conjunto de asignaturas evaluadas** obtenidas para cada uno de los **ítems**.

Nº	Descripción del Ítem	$\bar{x}$
IT1	El/la profesor/a informa sobre los distintos aspectos de la guía docente o programa de la asignatura (objetivos, actividades, contenidos del temario, metodología, bibliografía, sistemas de evaluación,...)	4,53
IT2	Se ajusta a la planificación de la asignatura	4,60
IT3	El/la profesor/a organiza bien las actividades que se realizan en clase	4,42
IT4	Explica con claridad y resalta los contenidos importantes	4,37
IT5	Se interesa por el grado de comprensión de sus explicaciones y resuelve las dudas que se plantean	4,53
IT6	Expone ejemplos en los que se ponen en práctica los contenidos de la asignatura	4,50
IT7	A través de una comunicación fluida fomenta un clima de trabajo y participación	4,30
IT8	Motiva a los estudiantes para que se interesen por la asignatura	4,19
IT9	Es respetuoso/a en el trato con los estudiantes	4,72
IT10	Las actividades desarrolladas (teóricas, prácticas, de trabajo individual, en grupo,...) han contribuido a alcanzar los objetivos de la asignatura	4,39
IT11	Estoy satisfecho/a con la labor docente de este/a profesor/a	4,42

<b>Media (<math>\bar{x}</math>)</b>	Media de los ítems de la encuesta/s	<b>4,45</b>
<b>DesEst (<math>\sigma</math>)</b>	Desviación estándar	<b>0,81</b>
<b>n</b>	Número de respuestas obtenidas	<b>2238</b>
<b>N<sup>(1)</sup></b>	Número de respuestas potenciales	<b>7789</b>
<b>% Participación</b>	Relación entre el n y N	<b>28,7%</b>

- (1) Matriculados en grupos de teoría

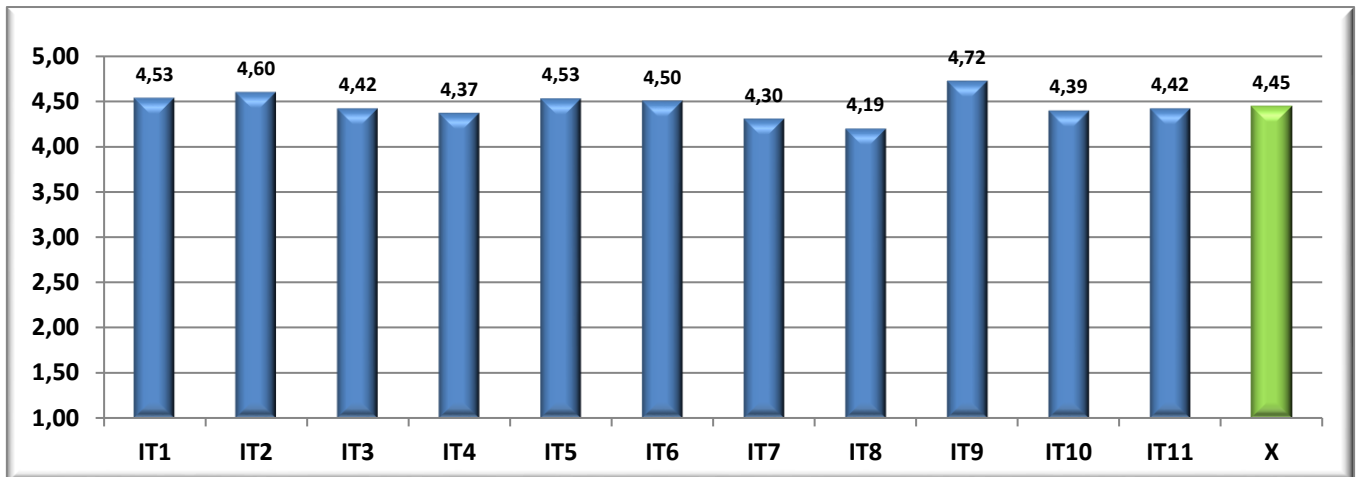
Los ítems anteriores se agrupan en la siguientes dimensiones y subdimensiones:

Dimensión	Subdimensión	$\bar{x}$
<b>Planificación</b>		<b>4,53</b>
<b>Desarrollo</b>		<b>4,48</b>
	Cumplimiento de la Planificación	4,60
	Metodología docente	4,39
	Patrones de actuación docente	4,45
<b>Resultados</b>		<b>4,40</b>
	Eficacia	4,39
	Satisfacción de los estudiantes	4,42

Nota media GLOBAL del Centro

**4,45**

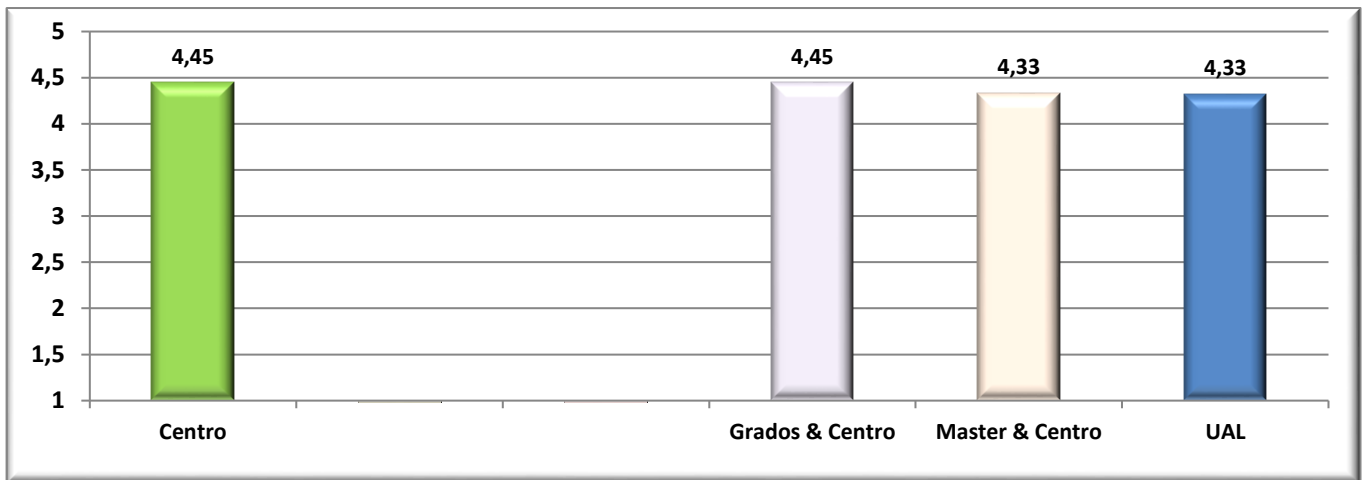
Descripción gráfica de los **resultados** obtenidos por ítems



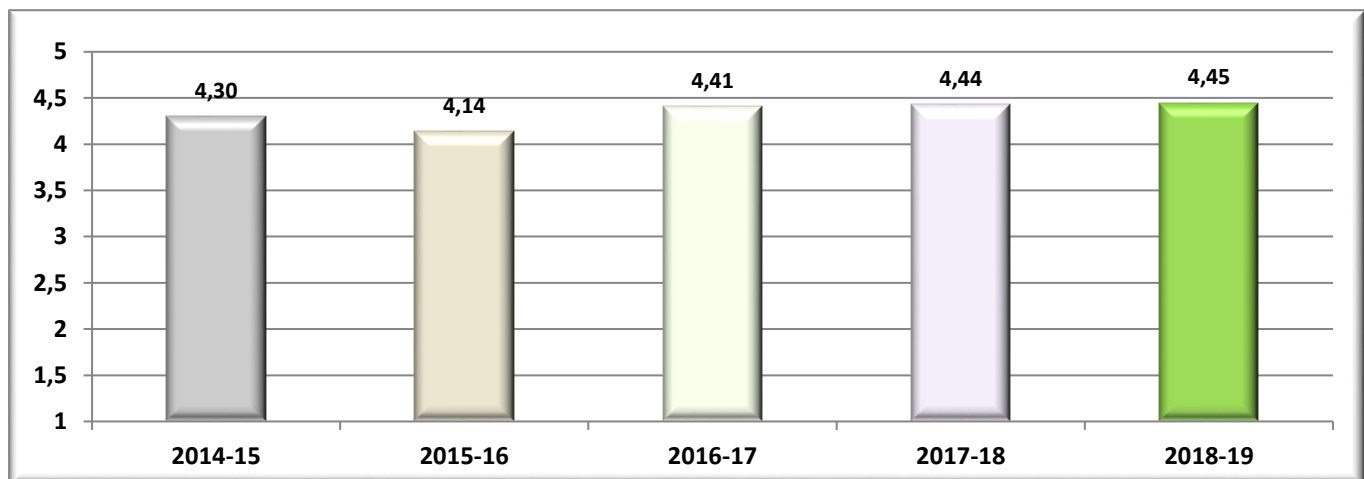
Nº	CódMEC	Denominación del Centro/Título	$\bar{X}$	%	n	N
1	CEN-04008571	Facultad de Psicología	4,45	29%	2238	7789
2	MEC-2501716	Grado en Psicología (Plan 2010)	4,45	30%	1689	5565
3	MEC-2501503	Grado en Trabajo Social (Plan 2010)	4,45	25%	411	1641
4	MEC-4315450	Máster en Ciencias del Sistema Nervioso	4,21	44%	11	25
5	MEC-4315356	Máster en Investigación en Ciencias del Comportamiento	4,62	29%	59	204
6	MEC-4315203	Máster en Psicología General Sanitaria	4,17	19%	68	354
7	UAL	Universidad de Almería	4,33	24%	37504	156081

CódMEC	IT1	IT2	IT3	IT4	IT5	IT6	IT7	IT8	IT9	IT10	IT11	$\bar{X}$	$\sigma$	n	N <sup>(1)</sup>
CEN-04008571	4,53	4,60	4,42	4,37	4,53	4,50	4,30	4,19	4,72	4,39	4,42	4,45	0,81	2238	7789
MEC-2501716	4,53	4,62	4,42	4,38	4,53	4,50	4,30	4,19	4,75	4,40	4,44	4,45	0,81	1689	5565
1 Curso	4,60	4,68	4,51	4,45	4,61	4,53	4,36	4,31	4,79	4,44	4,57	4,53	0,71	607	1733
2 Curso	4,47	4,50	4,09	4,05	4,31	4,28	4,03	3,88	4,72	4,16	4,14	4,24	0,92	363	1419
3 Curso	4,57	4,69	4,56	4,54	4,61	4,64	4,44	4,31	4,76	4,54	4,54	4,56	0,75	552	1445
4 Curso	4,28	4,37	4,29	4,30	4,40	4,39	4,20	4,04	4,62	4,28	4,27	4,31	0,97	167	968
MEC-4315203	4,19	4,18	4,09	4,12	4,33	4,27	4,05	3,98	4,62	4,12	4,08	4,17	0,96	68	354
1 Curso	4,19	4,18	4,09	4,12	4,33	4,27	4,05	3,98	4,62	4,12	4,08	4,17	0,96	68	354
MEC-4315356	4,64	4,64	4,61	4,54	4,59	4,63	4,58	4,53	4,81	4,56	4,63	4,62	0,81	59	204
1 Curso	4,64	4,64	4,61	4,54	4,59	4,63	4,58	4,53	4,81	4,56	4,63	4,62	0,81	59	204
MEC-2501503	4,58	4,58	4,46	4,36	4,55	4,55	4,32	4,19	4,62	4,39	4,35	4,45	0,77	411	1641
2 Curso	4,61	4,57	4,41	4,30	4,52	4,62	4,33	4,24	4,71	4,40	4,40	4,46	0,78	109	497
3 Curso	4,43	4,45	4,31	4,19	4,43	4,37	4,12	3,91	4,44	4,20	4,14	4,27	0,83	218	778
4 Curso	4,95	4,93	4,92	4,86	4,89	4,89	4,83	4,81	4,95	4,84	4,86	4,88	0,27	84	366
MEC-4315450	4,36	4,27	4,00	3,91	4,27	4,09	4,18	4,00	4,64	4,36	4,27	4,21	1,21	11	25
1 Curso	4,36	4,27	4,00	3,91	4,27	4,09	4,18	4,00	4,64	4,36	4,27	4,21	1,21	11	25
UAL	4,42	4,44	4,27	4,24	4,36	4,37	4,21	4,10	4,61	4,28	4,31	4,33	0,89	37504	156081

Descripción gráfica de la **comparativa** de resultados



Descripción gráfica de las **tendencias** obtenidas en los últimos 5 años



## Satisfacción GLOBAL del Estudiante con el Título

### • Resumen de los resultados en la encuesta

A continuación se detalla las **medias generales** obtenidas en los **ítems** de la encuesta de referencia.

Nº	Descripción del ítem	$\bar{x}$
IT1	La disponibilidad, accesibilidad y utilidad de la información existente en la web de los títulos y otros medios de difusión	3,55
IT2	Los sistemas de acogida al entrar en la UAL y de orientación académica	2,87
IT3	Los procedimientos administrativos que hayas realizado (matrícula, reconocimiento de créditos, prácticas en empresa, movilidad, orientación profesional..)	3,66
IT4	El procedimiento para presentar quejas, sugerencias y reclamaciones	3,16
IT5	Los resultados académicos que has alcanzado	4,00
IT6	La distribución temporal y la coordinación de contenidos entre asignaturas a lo largo del título	3,17
IT7	La distribución entre contenidos de teoría y de prácticas en el título	2,90
IT8	La atención por parte de los responsables académicos del título (coordinadores de curso, coordinador/a del título, equipo directivo del Centro)	3,45
IT9	La aulas de teoría y los espacios para prácticas (seminarios, laboratorios, aulas de informática..)	3,83



IT10 Mis expectativas antes de comenzar el título eran (1= muy bajas, 5=muy altas) **3,98**

IT11 Mi satisfacción general, una vez terminado el título es (1=muy baja, 5=muy alta) **3,48**

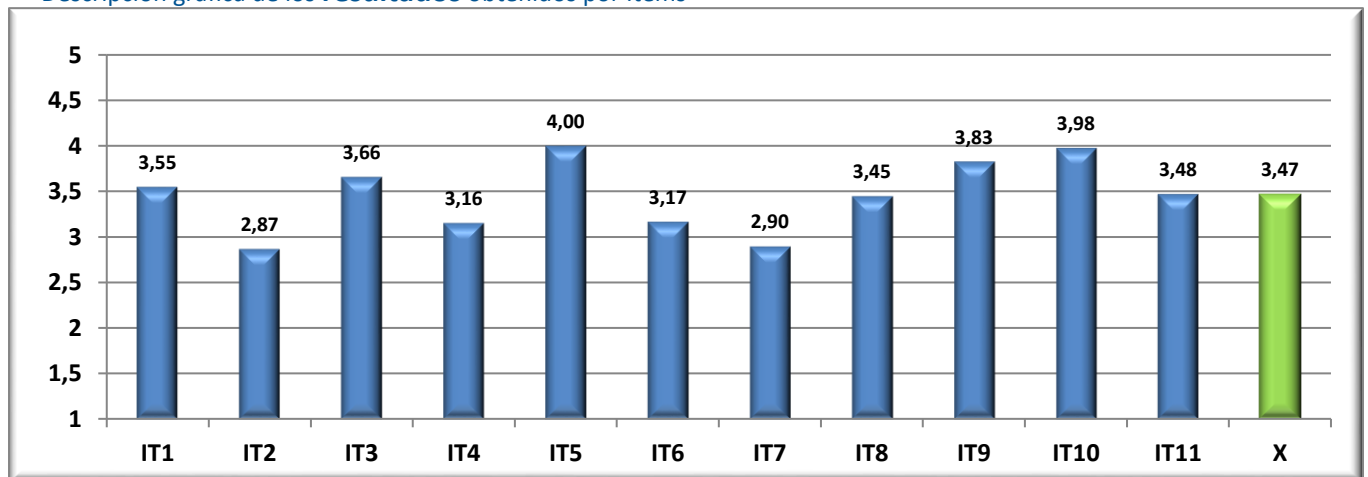
Media ( $\bar{x}$ )	Media de los ítems de la encuesta	<b>3,47</b>
DesEst ( $\sigma$ )	Desviación estándar	<b>0,91</b>
n	Número de respuestas obtenidas	<b>41</b>
N	Número de respuestas potenciales	<b>262</b>
% Participación	Relación entre el n y N	<b>16%</b>

Resumen final agrupado por dimensiones.

Dimensión	$\bar{x}$
Atención al Estudiante	<b>3,31</b>
Plan de estudios y desarrollo de la formación	<b>3,17</b>
Recursos materiales y servicios	<b>3,83</b>
Resultados	<b>4,00</b>
Satisfacción general	<b>3,73</b>

**Media del Centro**  
**3,47**

Descripción gráfica de los **resultados** obtenidos por ítems



• **Detalle de los resultados en la encuesta**

CódMEC	IT1	IT2	IT3	IT4	IT5	IT6	IT7	IT8	IT9	IT10	IT11	$\bar{x}$	$\sigma$	n	N
CEN-04008571	3,55	2,87	3,66	3,16	4,00	3,17	2,90	3,45	3,83	3,98	3,48	<b>3,47</b>	<b>0,91</b>	<b>41</b>	<b>262</b>
MEC-2501716	3,92	2,92	4,15	3,40	3,54	3,46	2,54	4,00	3,46	4,25	3,42	3,54	0,64	13	125
MEC-2501503	2,73	2,09	2,64	2,33	4,27	2,73	2,55	2,36	3,64	4,09	2,91	2,97	0,99	11	72
MEC-4315356	4,29	3,57	4,14	4,60	4,29	3,14	3,67	4,43	4,57	3,57	4,43	4,04	0,60	7	17
MEC-4315203	4,00	4,00	4,29	3,40	4,14	3,57	3,71	3,57	4,71	3,71	3,86	3,89	0,95	7	38
MEC-4315450	2,33	1,00	2,67	2,00	4,00	2,67	2,33	2,67	2,33	4,00	2,67	2,70	1,20	3	10
<b>UAL</b>	<b>3,75</b>	<b>3,38</b>	<b>3,72</b>	<b>3,18</b>	<b>3,98</b>	<b>2,89</b>	<b>2,84</b>	<b>3,42</b>	<b>3,53</b>	<b>3,88</b>	<b>3,21</b>	<b>3,44</b>	<b>0,85</b>	<b>450</b>	<b>2283</b>

• **Gráficos descriptivos de los resultados**

Gráfico **comparativa** de resultados

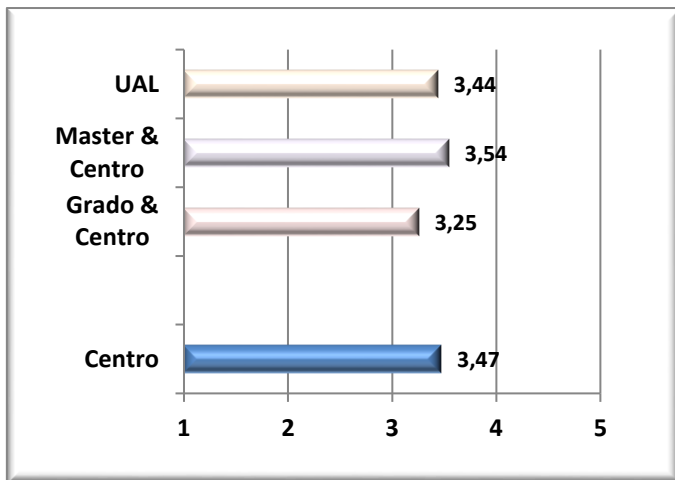
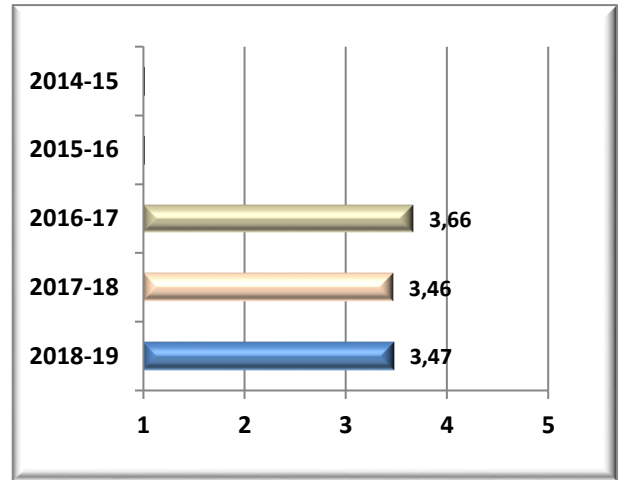


Gráfico de **tendencias** acumuladas



## Satisfacción GLOBAL del PDI con el Título

### • Resumen de los resultados en la encuesta

A continuación se detalla las **medias generales** obtenidas en los **ítems** de la encuesta de referencia.

Nº	Descripción del ítem	$\bar{x}$
IT1	La distribución temporal y coordinación de módulos y/o materias a lo largo del título	4,28
IT2	La distribución en el plan de estudios entre créditos teóricos, prácticos y trabajos del estudiante	4,13
IT3	El tamaño de los grupos	3,81
IT4	La distribución de turnos y los horarios	4,21
IT5	La coordinación en el título (contenidos, cargas de trabajo de los estudiantes, entrega de actividades, evaluaciones etc.)	4,08
IT6	Los conocimientos previos de los estudiantes para afrontar la materia	3,22
IT7	Nivel de asistencia a clase de los estudiantes	3,72
IT8	La orientación y el apoyo ofrecido a los estudiantes	4,16
IT9	Los resultados académicos logrados por los estudiantes (objetivos y competencias alcanzadas)	4,05
IT10	La oferta y el desarrollo de los programas de movilidad	4,06
IT11	La oferta y el desarrollo de las prácticas externas	4,07

<b>Media (<math>\bar{x}</math>)</b>	Media de los ítems de la encuesta	<b>3,95</b>
<b>DesEst (<math>\sigma</math>)</b>	Desviación estándar	<b>0,82</b>
<b>n</b>	Número de respuestas obtenidas	<b>56</b>
<b>N</b>	Número de respuestas potenciales	<b>186</b>
<b>% Participación</b>	Relación entre el n y N	<b>30%</b>

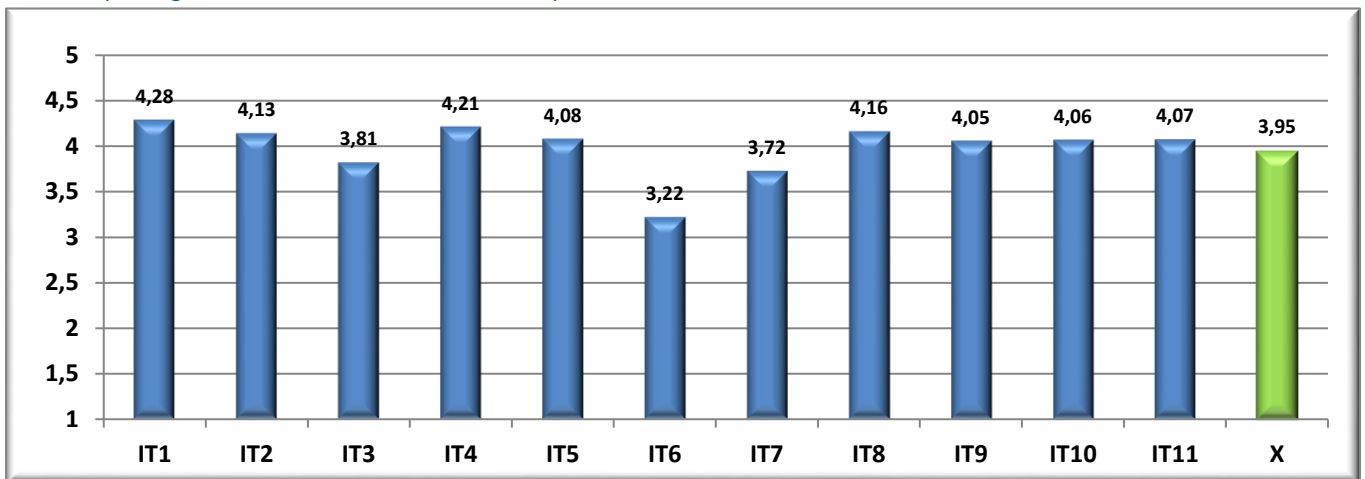
Resumen final agrupado por dimensiones.

Dimensión	$\bar{x}$
<b>Estudiantes</b>	<b>3,88</b>
<b>Plan de estudios</b>	<b>4,10</b>

Media del Centro

3,95

Descripción gráfica de los resultados obtenidos por ítems



Detalle de los resultados en la encuesta

CódMEC	IT1	IT2	IT3	IT4	IT5	IT6	IT7	IT8	IT9	IT10	IT11	$\bar{X}$	$\sigma$	n	N
CEN-04008571	4,28	4,13	3,81	4,21	4,08	3,22	3,72	4,16	4,05	4,06	4,07	3,95	0,82	56	186
MEC-2501716	4,17	4,00	3,00	4,06	4,12	3,17	3,33	4,06	3,89	4,13	4,06	3,81	0,64	18	72
MEC-2501503	3,67	3,22	3,20	3,50	3,20	2,45	3,20	3,60	3,64	4,00	3,80	3,21	1,09	11	37
MEC-4315356	4,55	4,55	4,58	4,64	4,27	3,17	4,33	4,50	4,27	4,00	4,00	4,30	0,55	12	27
MEC-4315203	4,20	4,40	4,00	4,00	4,00	4,00	4,20	4,00	4,00	4,00	4,25	4,05	0,62	5	19
MEC-4315450	4,80	4,67	5,00	4,80	4,70	3,89	4,00	4,67	4,60	4,00	5,00	4,55	0,44	10	31
UAL	4,05	4,01	3,94	4,01	4,07	3,48	3,92	4,24	4,07	3,97	4,05	3,97	0,82	817	2687

Gráficos descriptivos de los resultados

Gráfico comparativa de resultados

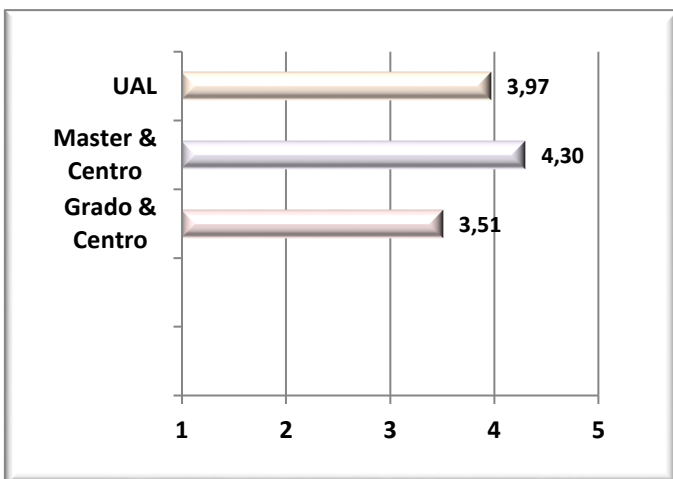
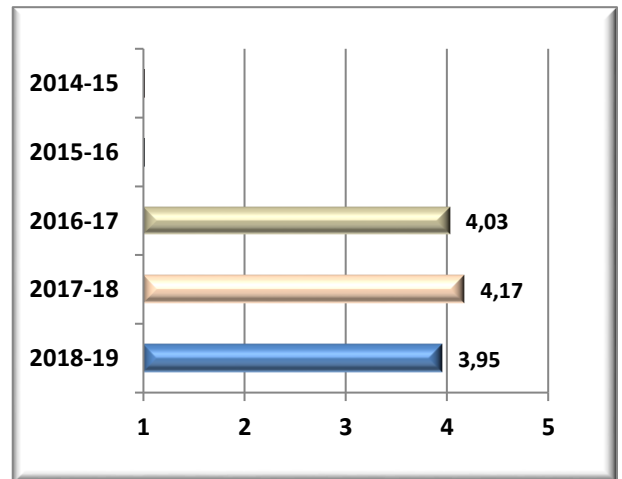


Gráfico de tendencias acumuladas



Satisfacción GLOBAL del PDI con el Título. Continuación

Resumen de los resultados en la encuesta

A continuación se detalla las medias generales obtenidas en los ítems de la encuesta de referencia.

Nº	Descripción del ítem	$\bar{X}$
IT1	Las aulas para el desarrollo de la docencia teórica	4,33
IT2	Los espacios para docencia práctica (seminarios, laboratorios, aulas TIC,...)	4,28

IT3	La gestión de los procedimientos administrativos del título (asignación de aulas, fechas de exámenes, matriculación, actas,...)	4,47
IT4	La atención del personal de administración y servicios que tiene relación con el título (ARATIES, Departamentos, Centros, Relaciones Internacionales, Prácticas de Empresa, Laboratorios,...)	4,69
IT5	La gestión desarrollada por los agentes responsables del título (Coordinador/a, Comisiones, Equipo Decanal,..)	4,47
IT6	La disponibilidad, accesibilidad y utilidad de la información existente en la web y otros medios de difusión del título	4,20
IT7	El procedimiento para presentar quejas y sugerencias	4,38
IT8	Mis expectativas antes de impartir docencia en el presente curso en el título era (1=muy bajas, 5=muy altas)	4,00
IT9	Mi satisfacción general, una vez terminado el presente curso es (1=muy baja, 5=muy alta)	4,30

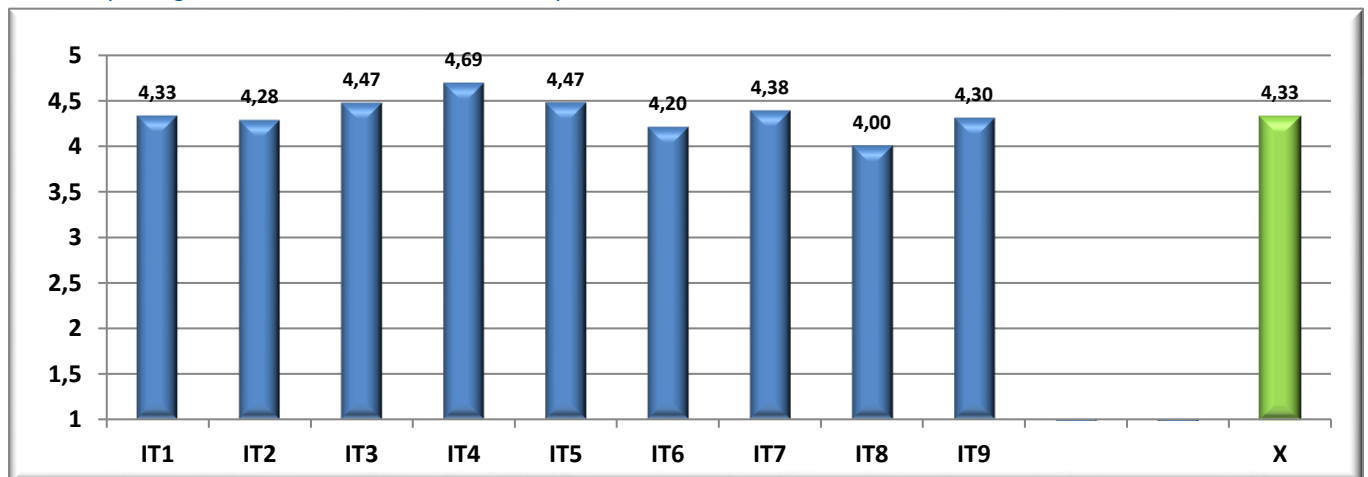
Media ( $\bar{x}$ )	Media de los ítems de la encuesta	4,33
DesEst ( $\sigma$ )	Desviación estándar	0,58
n	Número de respuestas obtenidas	56
N	Número de respuestas potenciales	0
% Participación	Relación entre el n y N	

Resumen final agrupado por dimensiones.

Dimensión	$\bar{x}$
Gestión e información	4,44
Infraestructura y recursos	4,30
Satisfacción general	4,15

**Media del Centro**  
**4,33**

Descripción gráfica de los resultados obtenidos por ítems



• **Detalle de los resultados en la encuesta**

CódMEC	IT1	IT2	IT3	IT4	IT5	IT6	IT7	IT8	IT9	$\bar{x}$	$\sigma$	n	N
CEN-04008571	4,33	4,28	4,47	4,69	4,47	4,20	4,38	4,00	4,30	4,33	0,58	56	0
MEC-2501716	3,94	3,94	4,39	4,76	4,41	4,00	4,20	3,83	4,33	4,21	0,48	18	0
MEC-2501503	4,30	3,90	4,33	4,29	3,78	4,00	4,33	3,70	3,55	3,93	0,78	11	0
MEC-4315356	4,55	4,70	4,50	4,67	4,83	4,42	4,44	4,17	4,58	4,55	0,45	12	0
MEC-4315203	4,40	4,50	4,40	4,60	4,40	4,00	4,50	4,00	4,20	4,33	0,47	5	0
MEC-4315450	4,88	4,88	4,86	5,00	4,80	4,60	4,80	4,40	4,80	4,71	0,42	10	0
UAL	4,14	4,10	4,09	4,31	4,28	4,14	4,08	4,17	4,15	4,15	0,79	818	0

• **Gráficos descriptivos de los resultados**

Gráfico **comparativa** de resultados

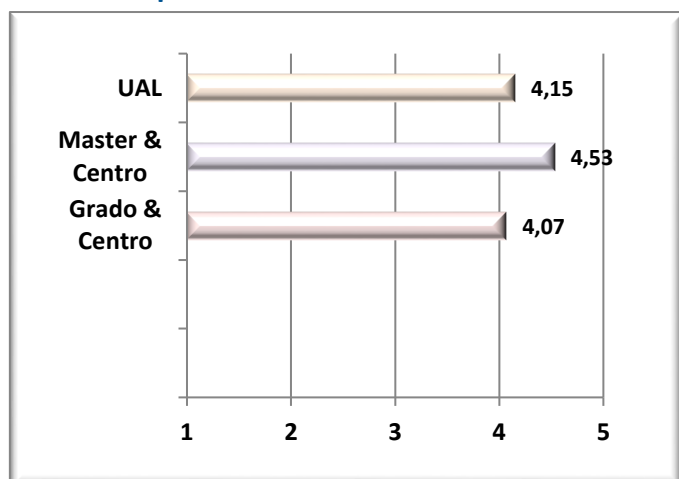
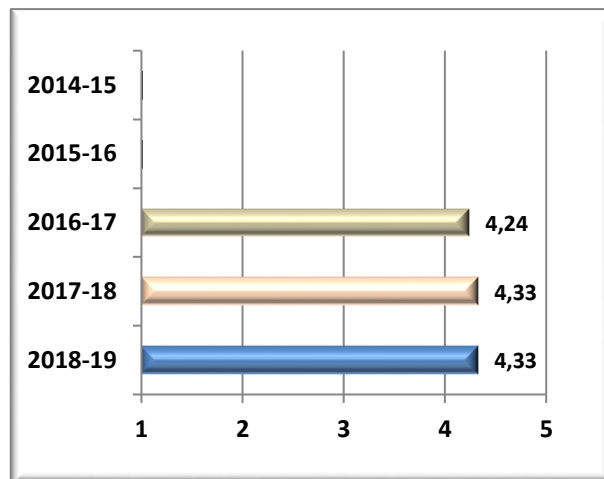


Gráfico de **tendencias** acumuladas



## Satisfacción GLOBAL del PAS con el Título

### Resumen de los resultados en la encuesta

A continuación se detalla las **medias generales** obtenidas en los **ítems** de la encuesta de referencia.

Nº	Descripción del ítem	$\bar{x}$
IT1	La disponibilidad, accesibilidad y utilidad de la información existente en la web de los títulos y otros medios de difusión (Todos)	4,28
IT2	El procedimiento para presentar quejas y sugerencias (Todos)	4,43
IT3	La comunicación y relaciones que se mantiene con los estudiantes o el PDI (Todos)	4,14
IT4	Los sistemas de acogida para los estudiantes al acceder a la UAL (sólo ARATIES)	4,30
IT5	La información y gestión de los procedimientos administrativos que realizan los estudiantes en ARATIES (sólo ARATIES)	4,04
IT6	La información y gestión de la oferta de programas de movilidad para los estudiantes (sólo RR.II.)	4,00
IT7	La información y gestión de la oferta de prácticas en empresa para los estudiantes (sólo SUE)	4,15
IT8	La orientación profesional y la información sobre inserción laboral para los estudiantes (sólo SUE)	4,23
IT9	Las aulas y su equipamiento para el desarrollo de la docencia teórica (sólo conserjerías)	3,90
IT10	Los espacios (seminarios, laboratorios, aulas TIC; ...) y equipamiento así como el tamaño de los grupos de prácticas (sólo apoyos administrativos o técnicos de laboratorio de los departamentos)	3,90
IT11	En general, mi satisfacción GLOBAL con la calidad de los títulos de la UAL (todos)	4,16

<b>Media (<math>\bar{x}</math>)</b>	Media de los ítems de la encuesta	<b>4,14</b>
<b>DesEst (<math>\sigma</math>)</b>	Desviación estándar	<b>0,60</b>
<b>n</b>	Número de respuestas obtenidas	<b>41</b>
<b>N</b>	Número de respuestas potenciales	<b>217</b>
<b>% Participación</b>	Relación entre el n y N	<b>19%</b>

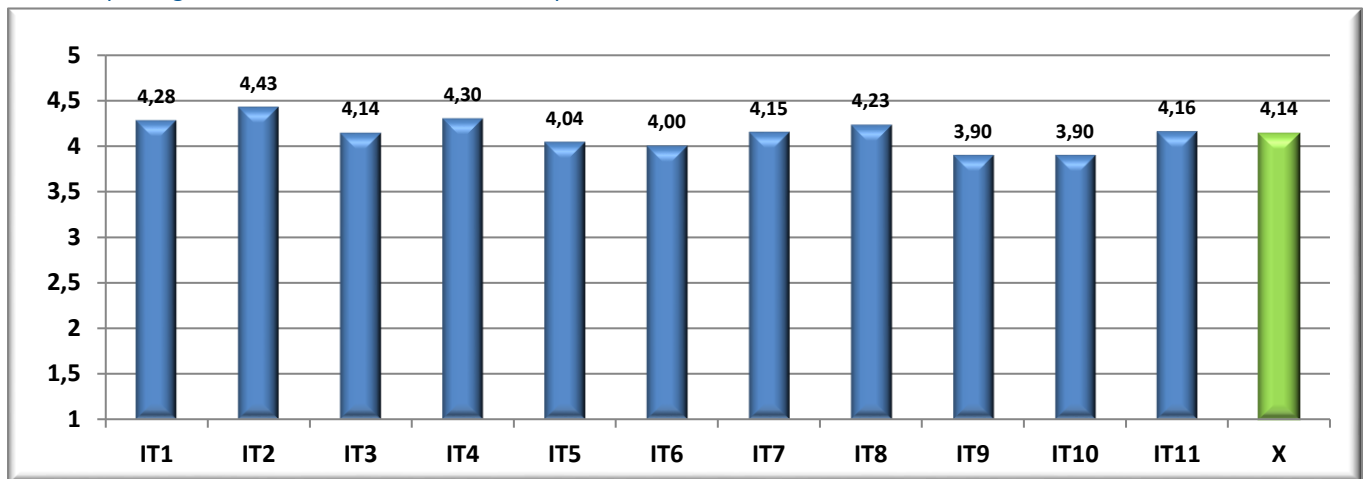
Resumen final agrupado por dimensiones.

Dimensión	$\bar{x}$
<b>Atención al estudiante</b>	<b>4,15</b>
<b>Gestión e información</b>	<b>4,28</b>
<b>Infraestructuras y Recursos</b>	<b>3,99</b>

Media del Centro

4,14

Descripción gráfica de los resultados obtenidos por ítems



Detalle de los resultados en la encuesta

CódMEC	IT1	IT2	IT3	IT4	IT5	IT6	IT7	IT8	IT9	IT10	IT11	$\bar{X}$	$\sigma$	n	N
CEN-GyM	4,28	4,43	4,14	4,30	4,04	4,00	4,15	4,23	3,90	3,90	4,16	4,14	0,60	41	217
MEC-GRAYMOF	4,28	4,43	4,14	4,30	4,04	4,00	4,15	4,23	3,90	3,90	4,16	4,14	0,60	41	217
UAL	4,28	4,43	4,14	4,30	4,04	4,00	4,15	4,23	3,90	3,90	4,16	4,14	0,60	41	217

Gráficos descriptivos de los resultados

Gráfico comparativa de resultados

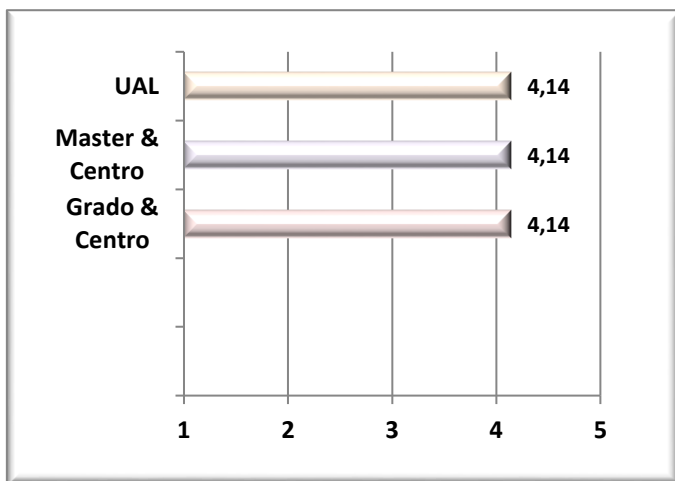
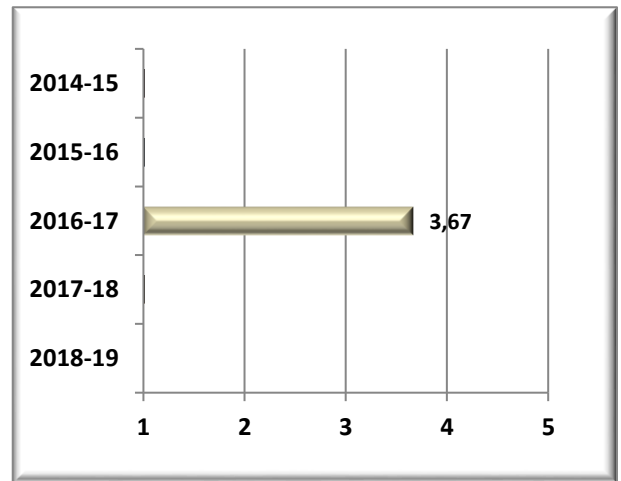


Gráfico de tendencias acumuladas



Satisfacción con la MOVILIDAD Alumnos Entrantes

Resumen de los resultados en la encuesta

A continuación se detalla las medias generales obtenidas en los ítems de la encuesta de referencia.

Nº	Descripción del ítem	$\bar{X}$
IT1	The UAL Academic Coordinator's work	4,54
IT2	The relationship between your Home Coordinator and your Coordinator at the UAL	3,82
IT3	The work made by the UAL International Office	4,40
IT4	The reception, attention and support received from the UAL	4,13

IT5	Your Home Coordinator's work	4,07
IT6	The academic results that I've achieved at the UAL	4,00
IT7	My expectations before coming to the UAL were (1=very low, 5=very high)	4,00
IT8	My general satisfaction, after concluding my stay at the UAL, is (1=very low, 5=very high)	4,40
IT9	I will recommend the UAL to other students at my home University (1=not at all, 5= a lot)	4,53

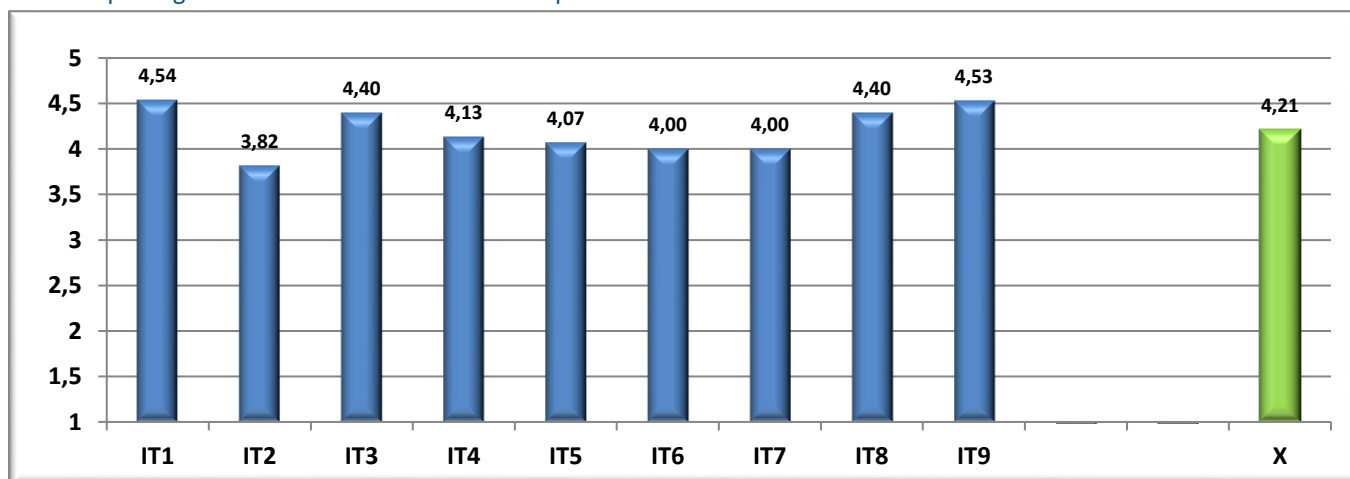
Media ( $\bar{x}$ )	Media de los ítems de la encuesta	4,21
DesEst ( $\sigma$ )	Desviación estándar	0,58
n	Número de respuestas obtenidas	15
N	Número de respuestas potenciales	42
% Participación	Relación entre el n y N	36%

Resumen final agrupado por dimensiones.

Dimensión	$\bar{x}$
General	4,31
Resultados	4,00
UAL	4,22
Universidad de origen	4,07

Media del Centro  
**4,21**

Descripción gráfica de los resultados obtenidos por ítems



• **Detalle de los resultados en la encuesta**

CódMEC	IT1	IT2	IT3	IT4	IT5	IT6	IT7	IT8	IT9	$\bar{x}$	$\sigma$	n	N
CEN-04008571	4,54	3,82	4,40	4,13	4,07	4,00	4,00	4,40	4,53	4,21	0,58	15	42
MEC-2501716	4,54	3,82	4,40	4,13	4,07	4,00	4,00	4,40	4,53	4,21	0,58	15	42
UAL	4,09	3,61	4,38	4,30	3,87	3,97	3,95	4,29	4,40	4,10	0,62	194	690

• **Gráficos descriptivos de los resultados**

Gráfico **comparativa** de resultados

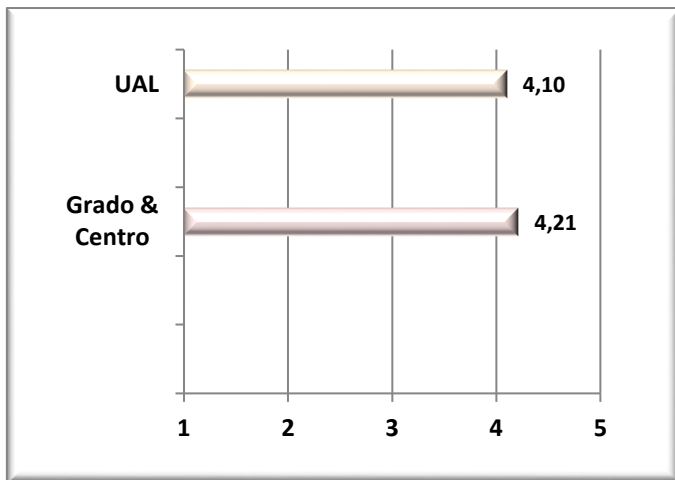
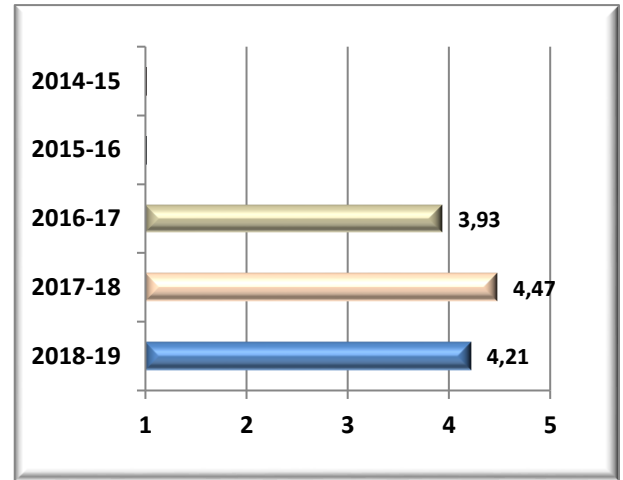


Gráfico de **tendencias** acumuladas



## Satisfacción con la MOVILIDAD Alumnos Salientes

### Resumen de los resultados en la encuesta

A continuación se detalla las **medias generales** obtenidas en los **ítems** de la encuesta de referencia.

Nº	Descripción del ítem	$\bar{X}$
IT1	La labor del tutor académico de la UAL	3,77
IT2	La coordinación entre el tutor de la UAL y el de la universidad de destino	3,26
IT3	Las gestiones realizadas desde el Servicio de Relaciones Internacionales de la UAL	4,04
IT4	La recepción, atención y facilidades en la universidad de destino	4,09
IT5	La gestión de los trámites y facilidades en la universidad de destino	3,78
IT6	La labor del tutor académico en la universidad de destino	3,87
IT7	Los resultados académicos que he obtenido en la universidad de destino	3,87
IT8	Mis expectativas antes de salir hacia la universidad de destino eran (1=muy bajas, 5=muy altas)	3,68
IT9	Mi satisfacción general, una vez he regresado a la UAL, es (1=muy baja, 5=muy alta)	4,13
IT10	Recomiendo la universidad de destino a otros estudiantes de movilidad la UAL (1=nada, 5=mucho)	3,78
<b>Media (<math>\bar{X}</math>)</b>	Media de los ítems de la encuesta	<b>3,82</b>
<b>DesEst (<math>\sigma</math>)</b>	Desviación estándar	<b>0,71</b>
<b>n</b>	Número de respuestas obtenidas	<b>23</b>
<b>N</b>	Número de respuestas potenciales	<b>46</b>
<b>% Participación</b>	Relación entre el n y N	<b>50%</b>

Resumen final agrupado por dimensiones.

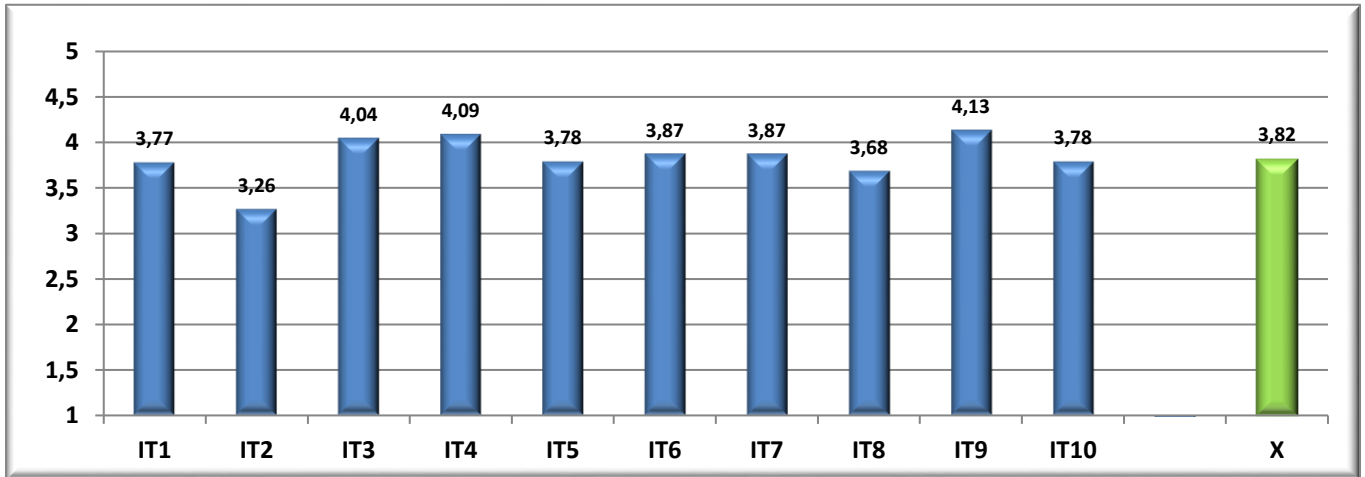
Dimensión	$\bar{X}$
General	3,86
Resultados	3,87
UAL	3,69
Universidad de destino	3,91

Media del Centro



3,82

Descripción gráfica de los resultados obtenidos por ítems



• **Detalle de los resultados en la encuesta**

CódMEC	IT1	IT2	IT3	IT4	IT5	IT6	IT7	IT8	IT9	IT10	$\bar{x}$	$\sigma$	n	N
CEN-04008571	3,77	3,26	4,04	4,09	3,78	3,87	3,87	3,68	4,13	3,78	3,82	0,71	23	46
MEC-2501716	3,75	3,45	4,00	4,05	3,90	3,90	3,80	3,75	4,10	3,85	3,86	0,74	20	38
MEC-2501503	4,00	2,00	4,33	4,33	3,00	3,67	4,33	3,00	4,33	3,33	3,59	0,62	3	8
UAL	3,84	3,55	4,23	3,77	3,61	3,72	3,90	3,69	4,03	3,87	3,82	0,74	227	508

• **Gráficos descriptivos de los resultados**

Gráfico **comparativa** de resultados

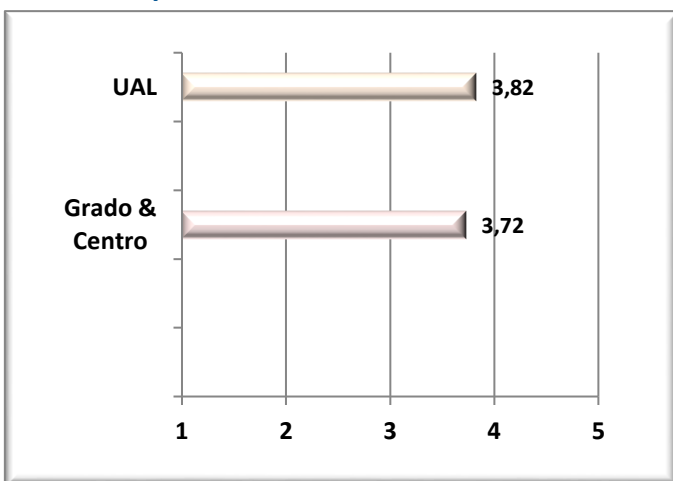
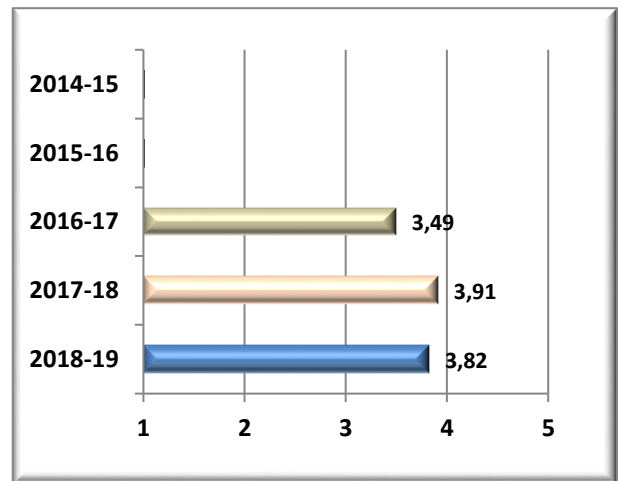


Gráfico de **tendencias** acumuladas



**Satisfacción con la MOVILIDAD Tutores Internos**

• **Resumen de los resultados en la encuesta**

A continuación se detalla las **medias generales** obtenidas en los **ítems** de la encuesta de referencia.

Nº	Descripción del ítem	$\bar{x}$
IT1	El volumen de trabajo de la tutela y el asesoramiento a los estudiantes	4,00
IT2	Los reconocimientos y el apoyo de la UAL a la labor de tutela en movilidad	3,40
IT3	Las gestiones y el apoyo del Servicio de Relaciones Internacionales a los estudiantes	4,20
IT4	La coordinación con los tutores de las otras universidades	3,00

IT5	Los resultados académicos de los estudiantes de la UAL que han salido a otras universidades	3,75
IT6	Los resultados académicos de los estudiantes de otras universidades que han venido a la UAL	4,00
IT7	Mi satisfacción general con los procesos de movilidad de estudiantes	4,00

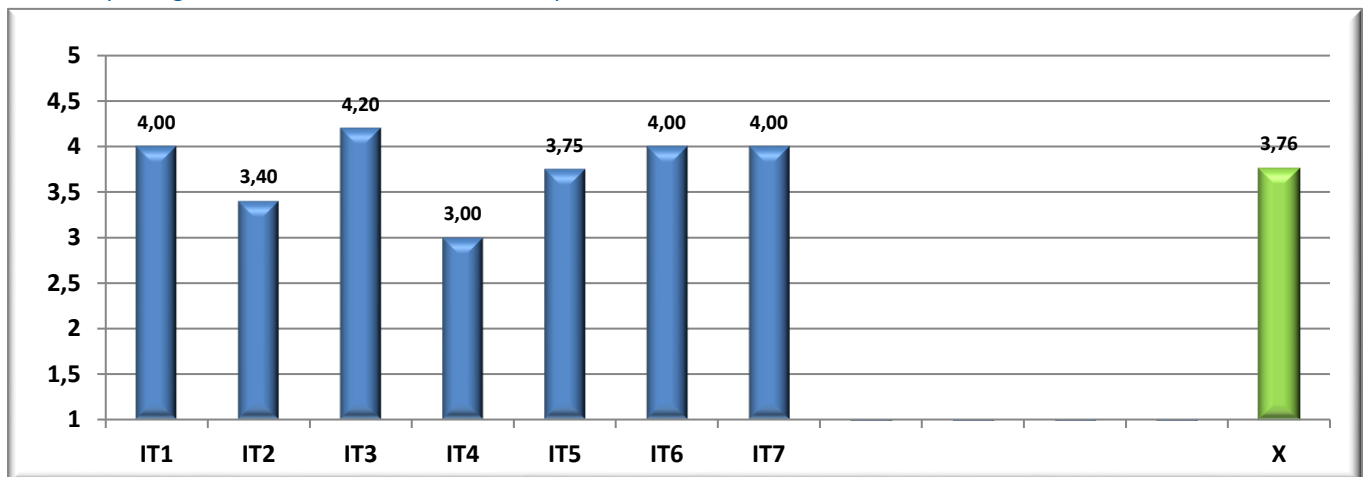
Media ( $\bar{x}$ )	Media de los ítems de la encuesta	3,76
DesEst ( $\sigma$ )	Desviación estándar	1,23
n	Número de respuestas obtenidas	5
N	Número de respuestas potenciales	13
% Participación	Relación entre el n y N	38%

Resumen final agrupado por dimensiones.

Dimensión	$\bar{x}$
General	4,00
Resultados	3,88
UAL	3,65

**Media del Centro**  
**3,76**

Descripción gráfica de los resultados obtenidos por ítems



• **Detalle de los resultados en la encuesta**

CódMEC	IT1	IT2	IT3	IT4	IT5	IT6	IT7	$\bar{x}$	$\sigma$	n	N
CEN-04008571	4,00	3,40	4,20	3,00	3,75	4,00	4,00	3,76	1,23	5	13
MEC-2501716	3,75	3,00	4,00	2,50	3,33	4,00	3,75	3,45	1,18	4	8
MEC-2501503	5,00	5,00	5,00	5,00	5,00		5,00	5,00		1	5
UAL	3,96	3,43	4,18	3,68	4,11	3,92	4,09	3,88	0,79	58	187

• **Gráficos descriptivos de los resultados**

Gráfico **comparativa** de resultados

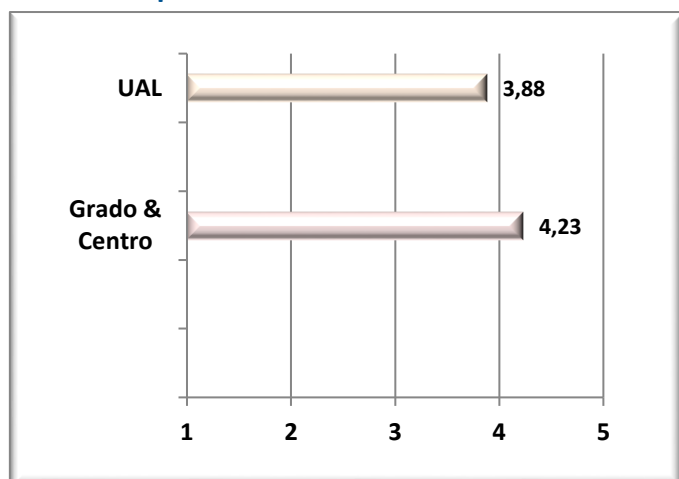
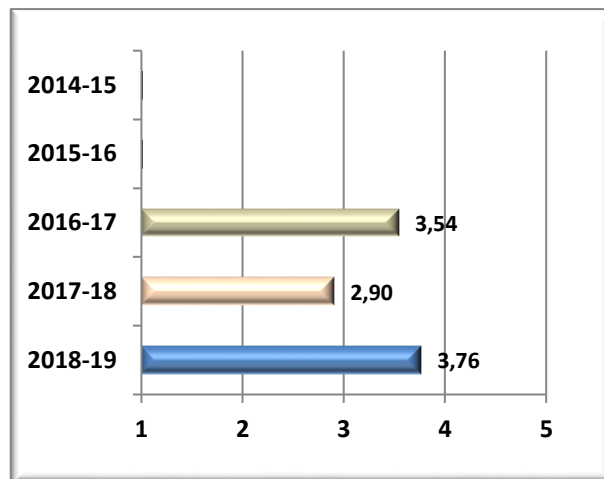


Gráfico de **tendencias** acumuladas



## Satisfacción con las PRACTICAS EXTERNAS Estudiantes

### • Resumen de los resultados en la encuesta

A continuación se detalla las **medias generales** obtenidas en los **ítems** de la encuesta de referencia.

Nº	Descripción del ítem	$\bar{x}$
IT1	El proceso de selección y asignación de los puestos de prácticas	4,04
IT2	La variedad de organizaciones/entidades/empresas disponibles para realizar prácticas	3,35
IT3	La duración del periodo de prácticas y su ubicación temporal (en el primer o segundo cuatrimestre)	3,28
IT4	Mi satisfacción general, una vez terminadas las prácticas, con la gestión es (1=muy baja, 5=muy alta)	3,98
IT5	La información previa sobre la organización/entidad/empresa y sobre el puesto que se va a ocupar	3,31
IT6	El trato recibido en la organización/entidad/empresa, incluyendo la acogida y los compañeros	4,72
IT7	Las instalaciones/lugar de trabajo y los recursos disponibles para desarrollar las prácticas en la organización/entidad/centro	4,18
IT8	la disposición de los trabajadores de la organización/entidad/empresa para prestarme apoyo y ayuda con las tareas	4,58
IT9	El cumplimiento del horario y las tareas previamente establecidos	4,50
IT10	La integración (se han tenido en cuenta mis opiniones, escuchando mis ideas y dándome oportunidades para defender mis argumentos)	4,50
IT11	Las tareas realizadas han sido variadas, se han desarrollado según lo previamente establecido y se adecuan a la titulación de estudio	4,00
<b>Media (<math>\bar{x}</math>)</b>	Media de los ítems de la encuesta	<b>4,04</b>
<b>DesEst (<math>\sigma</math>)</b>	Desviación estándar	<b>0,93</b>
<b>n</b>	Número de respuestas obtenidas	<b>50</b>
<b>N</b>	Número de respuestas potenciales	<b>215</b>
<b>% Participación</b>	Relación entre el n y N	<b>23%</b>

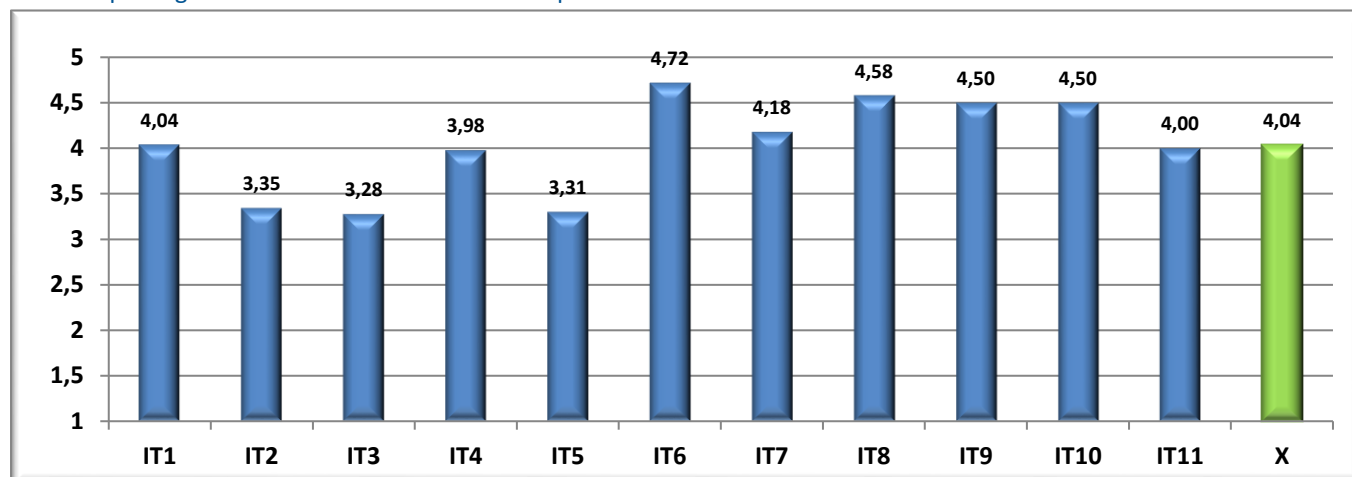
Resumen final agrupado por dimensiones.

Dimensión	$\bar{x}$
Gestión de las prácticas	3,66
Organización	4,26

Media del Centro

4,04

Descripción gráfica de los resultados obtenidos por ítems



• **Detalle de los resultados en la encuesta**

CódMEC	IT1	IT2	IT3	IT4	IT5	IT6	IT7	IT8	IT9	IT10	IT11	$\bar{X}$	$\sigma$	n	N
CEN-04008571	4,04	3,35	3,28	3,98	3,31	4,72	4,18	4,58	4,50	4,50	4,00	4,04	0,93	50	215
MEC-2501716	4,28	3,40	3,27	4,27	3,28	4,85	4,15	4,62	4,54	4,54	4,04	4,11	0,74	26	103
MEC-2501503	3,60	3,00	2,80	3,40	2,93	4,47	4,13	4,33	4,33	4,47	3,80	3,75	1,24	15	80
MEC-4315203	4,13	3,78	4,11	4,11	4,00	4,78	4,33	4,89	4,67	4,44	4,22	4,32	0,77	9	32
<b>UAL</b>	<b>3,96</b>	<b>3,20</b>	<b>3,34</b>	<b>3,85</b>	<b>3,14</b>	<b>4,42</b>	<b>4,12</b>	<b>4,35</b>	<b>4,28</b>	<b>4,26</b>	<b>3,87</b>	<b>3,89</b>	<b>0,96</b>	<b>307</b>	<b>1291</b>

• **Gráficos descriptivos de los resultados**

Gráfico **comparativa** de resultados

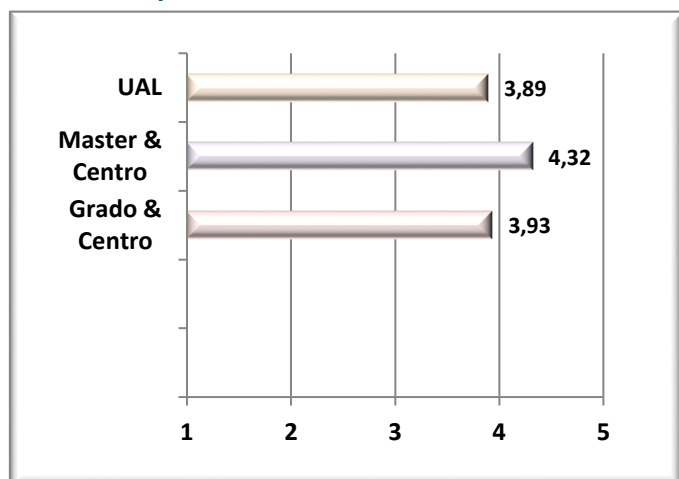
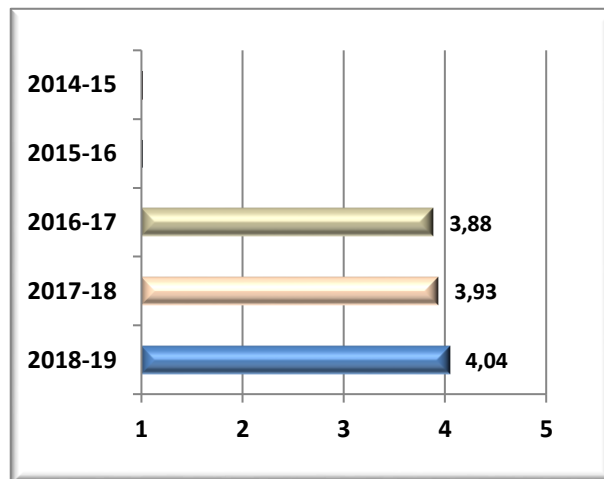


Gráfico de **tendencias** acumuladas



**Satisfacción con las PRACTICAS EXTERNAS Estudiantes. Continuación**

• **Resumen de los resultados en la encuesta**

A continuación se detalla las **medias generales** obtenidas en los **ítems** de la encuesta de referencia.

Nº	Descripción del Ítem	$\bar{X}$
IT1	Mis expectativas con las prácticas en la organización/entidad/empresa antes de realizarlas eran (1=muy bajas, 5=muy altas)	4,10
IT2	Mi satisfacción general, una vez terminadas las prácticas, con la organización/entidad/empresa es (1=muy baja, 5=muy alta)	4,34
IT3	Recomiendo a otros compañeros la organización/entidad/empresa para realizar las prácticas (1=nada, 5=mucho)	4,35

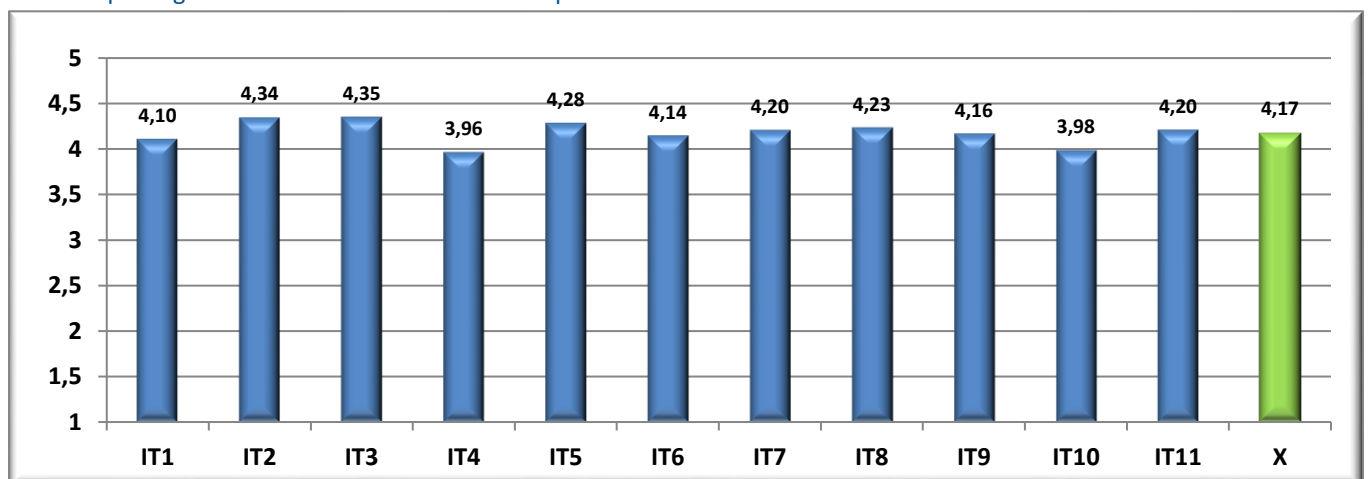
IT4	La exposición previa de los objetivos y los criterios de evaluación de las prácticas	3,96
IT5	La disponibilidad para resolver dudas y atender consultas durante el desarrollo de las prácticas y la orientación para la elaboración de documentos (plan de prácticas, memoria final,...)	4,28
IT6	El seguimiento del trabajo durante el desarrollo de las prácticas y la orientación para la elaboración de documentos (plan de prácticas, memoria final,...)	4,14
IT7	Mi satisfacción general, una vez terminadas las prácticas, con la labor del /la tutor/a académico/a de la UAL es (1=muy baja, 5=muy alta)	4,20
IT8	La información proporcionada sobre el funcionamiento de la organización/entidad/empresa y la organización de mis tareas por parte del tutor externo	4,23
IT9	La guía, supervisión e interés mostrado durante el desarrollo de mis tareas por parte del tutor externo	4,16
IT10	La coordinación con el tutor académico de la UAL	3,98
IT11	Mi satisfacción general, una vez terminadas las prácticas, con la labor del/la tutor/a externo/a es (1=muy baja, 5=muy alta)	4,20
<b>Media (<math>\bar{x}</math>)</b>	Media de los ítems de la encuesta	<b>4,17</b>
<b>DesEst (<math>\sigma</math>)</b>	Desviación estándar	<b>0,90</b>
<b>n</b>	Número de respuestas obtenidas	<b>50</b>
<b>N</b>	Número de respuestas potenciales	<b>0</b>
<b>% Participación</b>	Relación entre el n y N	

Resumen final agrupado por dimensiones.

Dimensión	$\bar{x}$
Satisfacción general con la empresa	4,26
Tutor/a Académico/a	4,14
Tutor/a externo/a	4,14

**Media del Centro**  
**4,17**

Descripción gráfica de los resultados obtenidos por ítems



• **Detalle de los resultados en la encuesta**

CódMEC	IT1	IT2	IT3	IT4	IT5	IT6	IT7	IT8	IT9	IT10	IT11	$\bar{x}$	$\sigma$	n	N
CEN-04008571	4,10	4,34	4,35	3,96	4,28	4,14	4,20	4,23	4,16	3,98	4,20	4,17	0,90	50	0
MEC-2501716	4,48	4,35	4,42	3,96	4,19	4,08	4,19	4,38	4,24	4,21	4,20	4,24	0,81	26	0
MEC-2501503	3,60	4,27	4,20	3,67	4,33	4,27	4,13	3,87	3,87	3,40	4,00	3,96	1,04	15	0
MEC-4315203	3,89	4,44	4,38	4,44	4,44	4,11	4,33	4,44	4,44	4,33	4,56	4,33	0,94	9	0
<b>UAL</b>	<b>3,93</b>	<b>4,02</b>	<b>4,01</b>	<b>3,74</b>	<b>3,86</b>	<b>3,70</b>	<b>3,88</b>	<b>3,98</b>	<b>3,98</b>	<b>3,61</b>	<b>4,01</b>	<b>3,88</b>	<b>1,03</b>	<b>307</b>	<b>0</b>

• **Gráficos descriptivos de los resultados**

Gráfico **comparativa** de resultados

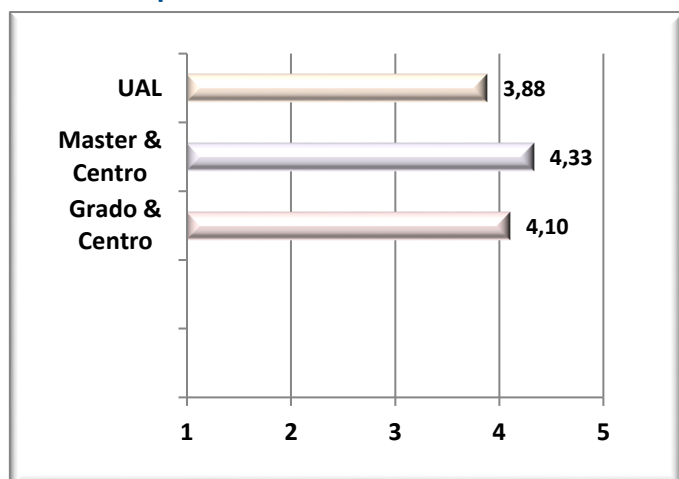
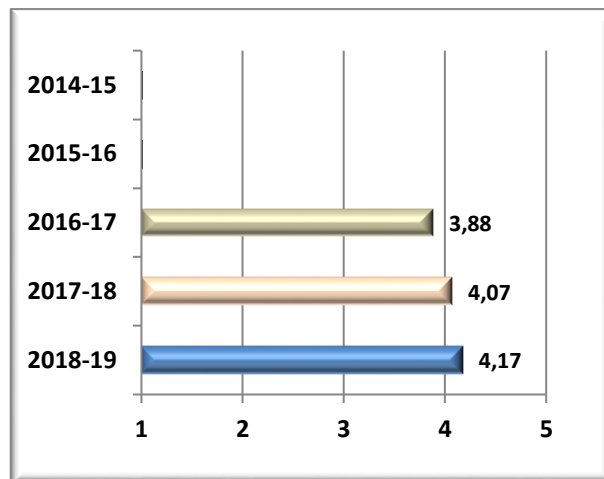


Gráfico de **tendencias** acumuladas



## Satisfacción con las PRACTICAS EXTERNAS Tutor Académico

### Resumen de los resultados en la encuesta

A continuación se detalla las **medias generales** obtenidas en los **ítems** de la encuesta de referencia.

Nº	Descripción del ítem	$\bar{x}$
IT1	El proceso de selección y asignación de los puestos de prácticas	4,39
IT2	La duración del periodo de prácticas	3,74
IT3	La información y apoyo proporcionado por la UAL para el cumplimiento adecuado de mis funciones	4,15
IT4	Las competencias y conocimientos que poseen los estudiantes para desarrollar las prácticas	3,65
IT5	Los medios, recursos e infraestructuras puestos a disposición para la tutela del estudiante	4,06
IT6	La coordinación con el tutor externo de la organización/entidad/empresa	4,39
IT7	La labor realizada por el estudiante durante las prácticas	4,15
IT8	La satisfacción general, con el programa de prácticas es (1=muy baja, 5=muy alta)	4,20
<b>Media (<math>\bar{x}</math>)</b>	Media de los ítems de la encuesta	<b>4,05</b>
<b>DesEst (<math>\sigma</math>)</b>	Desviación estándar	<b>0,72</b>
<b>n</b>	Número de respuestas obtenidas	<b>20</b>
<b>N</b>	Número de respuestas potenciales	<b>67</b>
<b>% Participación</b>	Relación entre el n y N	<b>30%</b>

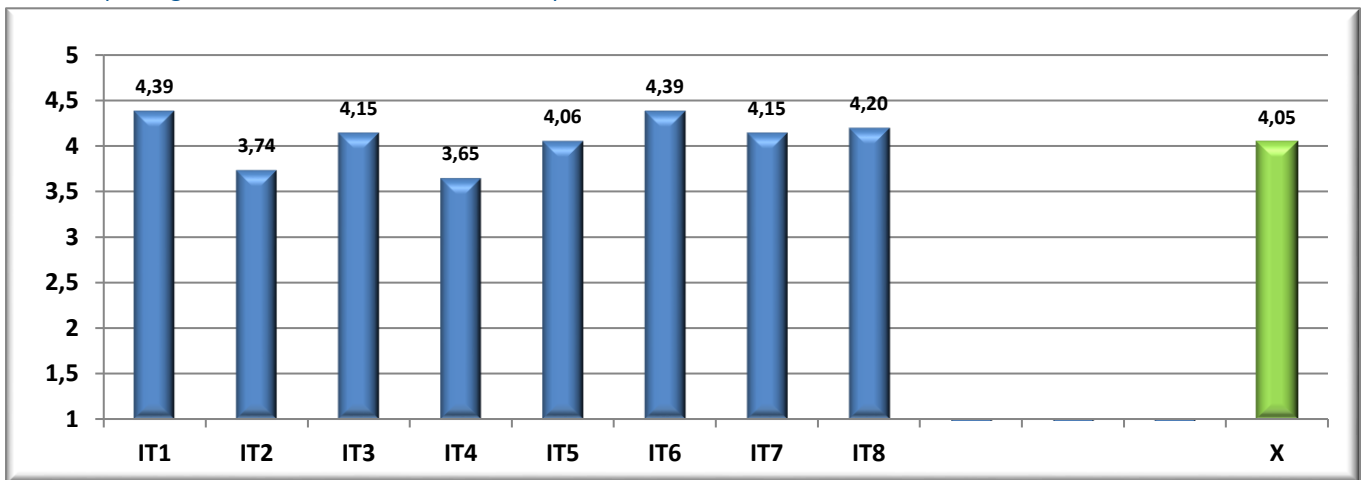
Resumen final agrupado por dimensiones.

Dimensión	$\bar{x}$
General	4,09

Media del Centro

**4,05**

Descripción gráfica de los resultados obtenidos por ítems



• **Detalle de los resultados en la encuesta**

CódMEC	IT1	IT2	IT3	IT4	IT5	IT6	IT7	IT8	$\bar{x}$	$\sigma$	n	N
CEN-04008571	4,39	3,74	4,15	3,65	4,06	4,39	4,15	4,20	4,05	0,72	20	67
MEC-2501716	4,40	3,80	4,25	3,56	3,93	4,36	4,13	4,19	4,05	0,65	16	51
MEC-4315203	4,33	3,50	3,75	4,00	4,67	4,50	4,25	4,25	4,03	1,07	4	16
<b>UAL</b>	<b>4,23</b>	<b>3,97</b>	<b>3,88</b>	<b>3,96</b>	<b>3,91</b>	<b>3,73</b>	<b>4,21</b>	<b>4,02</b>	<b>3,94</b>	<b>0,86</b>	<b>123</b>	<b>608</b>

• **Gráficos descriptivos de los resultados**

Gráfico **comparativa** de resultados

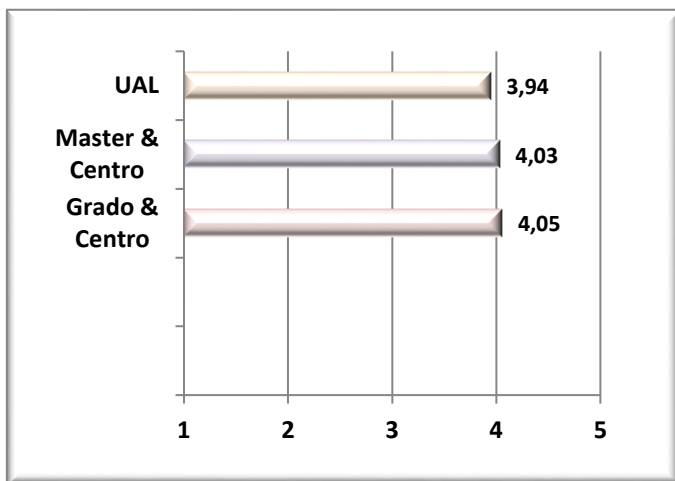
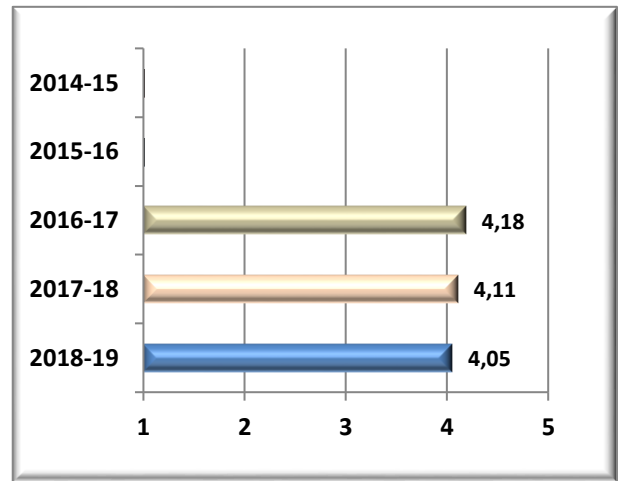


Gráfico de **tendencias acumuladas**



**Satisfacción con las PRACTICAS EXTERNAS Tutor Externo**

• **Resumen de los resultados en la encuesta**

A continuación se detalla las **medias generales** obtenidas en los **ítems** de la encuesta de referencia.

Nº	Descripción del Ítem	$\bar{x}$
IT1	El proceso de selección y asignación de los puestos de prácticas	4,15
IT2	La duración del periodo de prácticas	3,94
IT3	La accesibilidad de la UAL para ofrecer información y apoyo para el cumplimiento adecuado de mis funciones	4,00
IT4	Las capacidades y conocimientos que poseen los estudiantes	4,00
IT5	La sistemática que he seguido para transmitir la información al estudiante sobre el puesto que va a ocupar en la organización/entidad/empresa	4,22

IT6	La supervisión que he realizado durante el desarrollo de las prácticas	4,38
IT7	Los medios, recursos e infraestructuras puestos a disposición del estudiante	4,34
IT8	La coordinación con el tutor académico de la UAL	3,81
IT9	La labor realizada por el estudiante durante las prácticas	4,42
IT10	La satisfacción general, una vez terminadas las prácticas, con mi labor de tutoría es (1=muy baja, 5=muy alta)	4,41
IT11	La satisfacción general con el programa de prácticas es (1=muy baja, 5=muy alta)	4,16

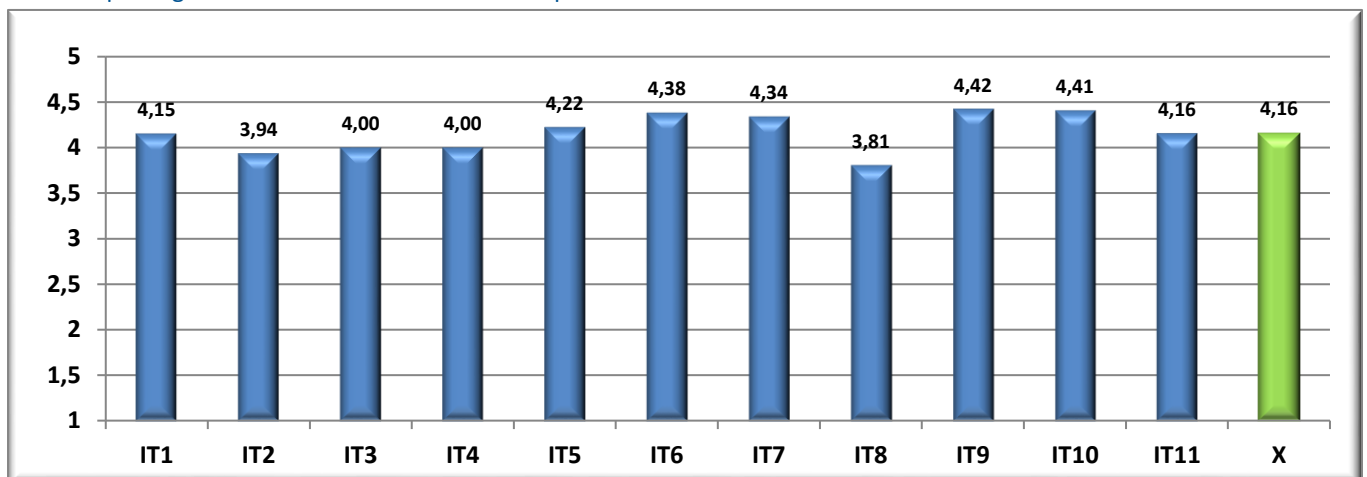
Media ( $\bar{x}$ )	Media de los ítems de la encuesta	4,16
DesEst ( $\sigma$ )	Desviación estándar	0,74
n	Número de respuestas obtenidas	64
N	Número de respuestas potenciales	164
% Participación	Relación entre el n y N	39%

Resumen final agrupado por dimensiones.

Dimensión	$\bar{x}$
General	4,15
General	4,34

**Media del Centro**  
**4,16**

Descripción gráfica de los resultados obtenidos por ítems



• **Detalle de los resultados en la encuesta**

CódMEC	IT1	IT2	IT3	IT4	IT5	IT6	IT7	IT8	IT9	IT10	IT11	$\bar{x}$	$\sigma$	n	N
CEN-04008571	4,15	3,94	4,00	4,00	4,22	4,38	4,34	3,81	4,42	4,41	4,16	4,16	0,74	64	164
MEC-2501716	4,05	3,91	3,95	3,96	4,26	4,50	4,32	3,81	4,48	4,39	4,17	4,16	0,78	23	70
MEC-2501503	4,17	3,79	3,93	3,86	4,11	4,34	4,21	3,62	4,34	4,31	3,97	4,05	0,77	29	66
MEC-4315203	4,30	4,33	4,27	4,42	4,42	4,25	4,67	4,25	4,50	4,67	4,58	4,42	0,55	12	28
UAL	4,14	3,79	3,91	3,90	4,22	4,32	4,29	3,58	4,39	4,28	4,09	4,08	0,72	494	1604

• **Gráficos descriptivos de los resultados**



Gráfico **comparativa** de resultados

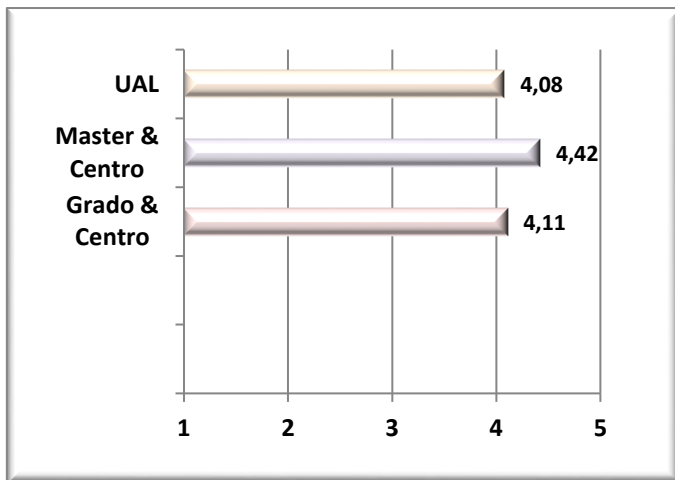
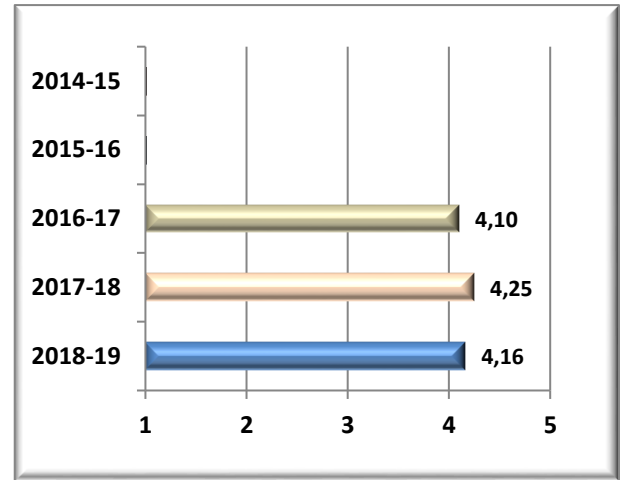


Gráfico de **tendencias** acumuladas



## Satisfacción con los TITULADOS DE LA UAL Empleadores

### • Resumen de los resultados en la encuesta

A continuación se detalla las **medias generales** obtenidas en los **ítems** de la encuesta de referencia.

Nº	Descripción del Ítem	$\bar{x}$
IT1	La preparación y el nivel demostrados en la organización/empresa/entidad	4,67
IT2	Los conocimientos teóricos que poseen	4,33
IT3	Los conocimientos prácticos que poseen	3,00
IT4	Las habilidades instrumentales (conocimiento de idiomas, manejo de herramientas informáticas, trabajo en grupo,...)	4,33
IT5	Adecuación de la formación de los egresados a las exigencias del puesto en la organización/empresa/entidad	4,00

<b>Media (<math>\bar{x}</math>)</b>	Media de los ítems de la encuesta	<b>4,07</b>
<b>DesEst (<math>\sigma</math>)</b>	Desviación estándar	<b>0,64</b>
<b>n</b>	Número de respuestas obtenidas	<b>3</b>
<b>N</b>	Número de respuestas potenciales	<b>0</b>
<b>% Participación</b>	Relación entre el n y N	

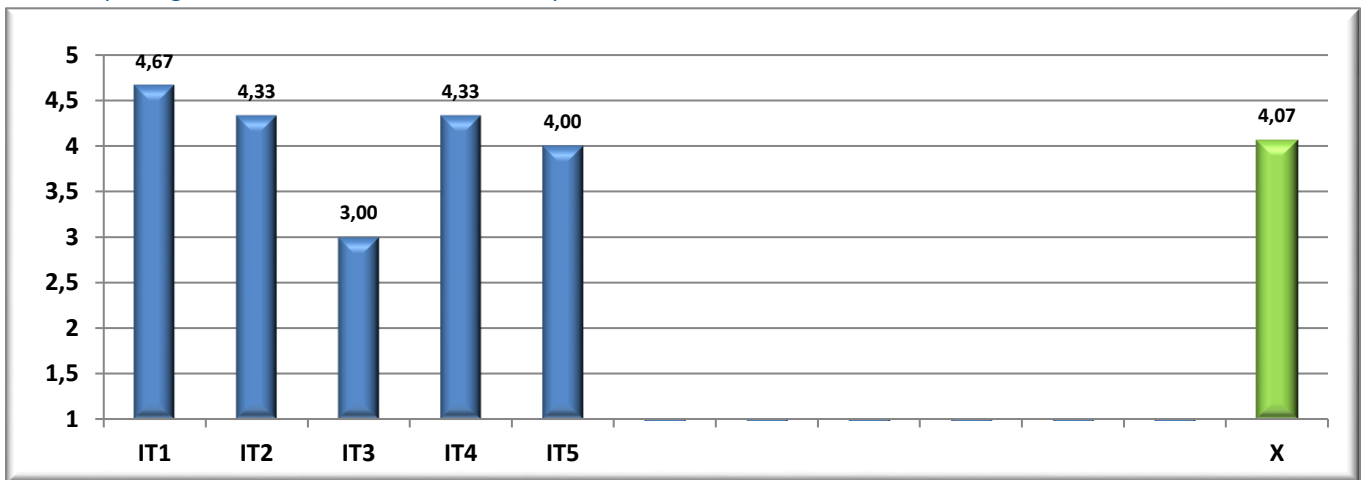
Resumen final agrupado por dimensiones.

Dimensión	$\bar{x}$
<b>General</b>	<b>4,07</b>

Media del Centro

**4,07**

Descripción gráfica de los resultados obtenidos por ítems



Detalle de los resultados en la encuesta

CódMEC	IT1	IT2	IT3	IT4	IT5	$\bar{x}$	$\sigma$	n	N
CEN-04008571	4,67	4,33	3,00	4,33	4,00	4,07	0,64	3	0
MEC-2501716	4,50	4,00	2,00	4,50	3,50	3,70	0,14	2	0
MEC-4315203	5,00	5,00	5,00	4,00	5,00	4,80		1	0
UAL	4,17	4,23	3,35	3,84	3,76	3,88	0,69	31	0

Gráficos descriptivos de los resultados

Gráfico **comparativa** de resultados

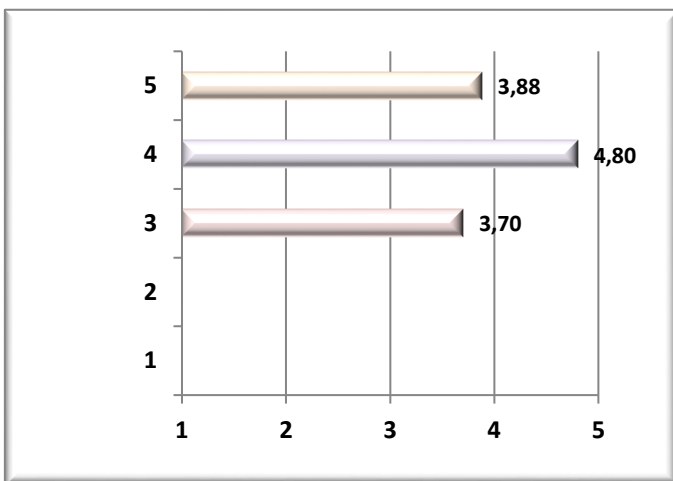
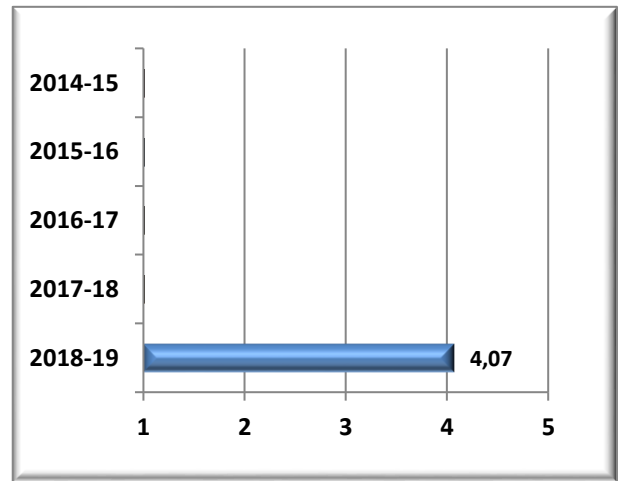


Gráfico de **tendencias** acumuladas



## Satisfacción con la FORMACIÓN RECIBIDA Egresados

Resumen de los resultados en la encuesta

A continuación se detalla las **medias generales** obtenidas en los **ítems** de la encuesta de referencia.

Nº	Descripción del Ítem	$\bar{x}$
IT1	Mis expectativas laborales se han visto cumplidas	2,64
IT2	Lo aprendido en el título se adecúa a las demandas del mercado de trabajo	2,58
IT3	El título me ha ofrecido una enseñanza de calidad	3,42
IT4	Las habilidades y competencias adquiridas con el título son de utilidad en el desempeño de mi trabajo	2,92
IT5	Los contenidos teóricos y prácticos del título son de utilidad en el desempeño de mi trabajo	3,08

IT6	El título contribuye a mi desarrollo profesional	3,78
IT7	Mi trabajo actual está relacionado con el título cursado	3,00
IT8	El título es de utilidad para la búsqueda de empleo	3,22
IT9	Creo que en los próximos meses obtendré un empleo relacionado con el título cursado	2,00

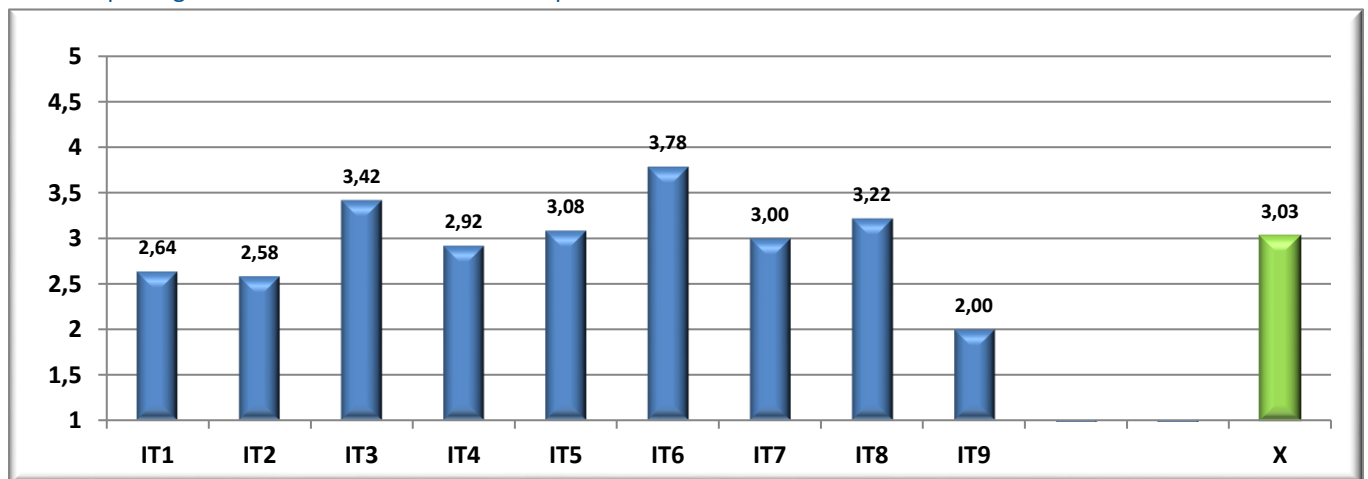
Media ( $\bar{x}$ )	Media de los ítems de la encuesta	3,03
DesEst ( $\sigma$ )	Desviación estándar	0,79
n	Número de respuestas obtenidas	24
N	Número de respuestas potenciales	258
% Participación	Relación entre el n y N	9%

Resumen final agrupado por dimensiones.

Dimensión	$\bar{x}$
Desempleados	2,61
Empleados	3,20
Expectativas y satisfacción	2,88

**Media del Centro**  
**3,03**

Descripción gráfica de los resultados obtenidos por ítems



• **Detalle de los resultados en la encuesta**

CódMEC	IT1	IT2	IT3	IT4	IT5	IT6	IT7	IT8	IT9	$\bar{x}$	$\sigma$	n	N
CEN-04008571	2,64	2,58	3,42	2,92	3,08	3,78	3,00	3,22	2,00	3,03	0,79	24	258
MEC-2501716	2,42	2,25	3,17	2,50	2,67	3,75	2,20	2,67	1,73	2,63	0,81	12	102
MEC-2501503	1,00	2,75	4,50	3,50	3,75	4,33	1,00	3,00	1,67	3,21	0,49	4	96
MEC-4315203	3,33	3,17	3,50	3,33	3,67	3,67	4,50	4,40	3,33	3,67	0,61	6	45
MEC-4315450	3,50	2,50	2,50	3,00	2,50	3,50	3,50	4,00		3,13	0,18	2	15
<b>UAL</b>	<b>3,04</b>	<b>2,88</b>	<b>3,37</b>	<b>3,13</b>	<b>3,13</b>	<b>3,74</b>	<b>3,41</b>	<b>3,51</b>	<b>2,88</b>	<b>3,27</b>	<b>1,16</b>	<b>199</b>	<b>2321</b>

• **Gráficos descriptivos de los resultados**

Gráfico **comparativa** de resultados

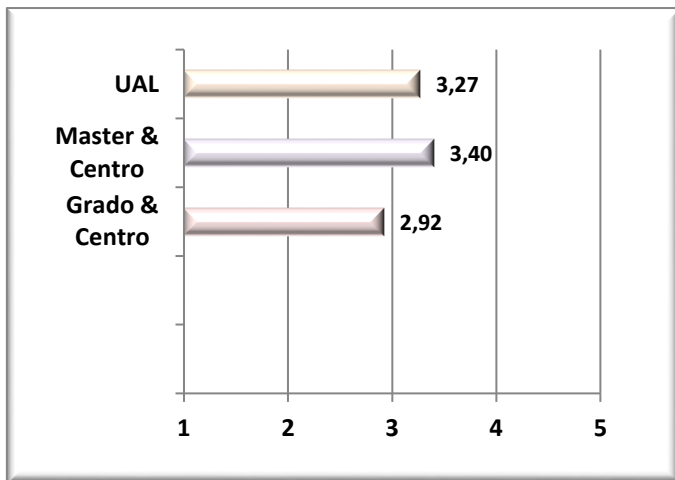
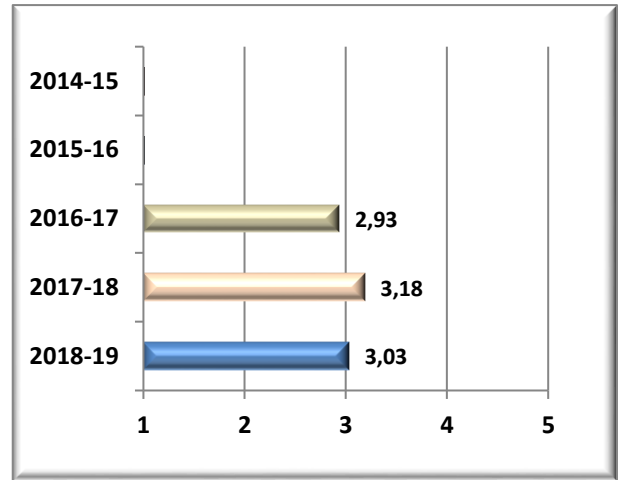


Gráfico de **tendencias** acumuladas





Resultados en los Recursos Humanos

• **Detalle de los resultados**

PDI	Número de profesores con docencia en el Título
FOR1	Horas de TIC y para la Gestión de la Información: Biblioteca
FOR2	Horas de Docencia Multimodal y Online, Desarrollo de las Competencias y Coord. de Títulos
FOR3	Horas de Formación en Investigación
FOR4	Horas de Conocimiento de un Segundo Idioma
FOR5	Horas de FORMACIÓN ESPECÍFICA DE CENTROS, DEPARTAMENTOS Y UNIDADES ACADÉMICAS
FOR6	Horas de Formación para el Profesorado Novel
FOTR	Horas de Reconocimientos de Formación
Quin	Número de Quinquenios
Sex	Número de Sexenios
Vivo	Número de PDI con Sexenio vivo (1--> SI 0-->No). Solamente los CU, TU, CEU y CD
RFor	Ratio de horas de formación por PDI (suma (FOR) / PDI)
RQin	Ratio de quinquenios por PDI (Quin / PDI)
RSex	Ratio de sexenios por PDI (Sex / PDI)
TasViv	Tasa Sexenios Vivos: relación entre nº PDI con sexenio vivo y el potencial que pueden tenerlo

CódMEC	PDI	FOR1	FOR2	FOR3	FOR4	FOR5	FOR6	FOTR	Quin	Sex	Vivo	RFor	RQin	RSex	TasViv
<b>CEN-04008571</b>	<b>231</b>	<b>84</b>	<b>299</b>	<b>76</b>	<b>0</b>	<b>25</b>	<b>908</b>	<b>2633</b>	<b>572</b>	<b>296</b>	<b>101</b>	<b>17,4</b>	<b>2,5</b>	<b>1,3</b>	<b>74%</b>
<b>MEC-2501716</b>	<b>137</b>	<b>36</b>	<b>221</b>	<b>40</b>	<b>0</b>	<b>20</b>	<b>606</b>	<b>1504</b>	<b>346</b>	<b>167</b>	<b>57</b>	<b>17,7</b>	<b>2,5</b>	<b>1,2</b>	<b>73%</b>
A	4	0	0	0	0	0	0	0	0	0	0	0,0	0,0	0,0	
AD	12	10	14	36	0	0	75	155	0	0	0	24,2	0,0	0,0	
CD	8	0	3	0	0	5	0	10	25	5	4	2,3	3,1	0,6	50%
CU	23	6	4	0	0	0	0	32	114	82	22	1,8	5,0	3,6	96%
OTRO	20	8	60	4	0	0	306	553,5	0	0	0	46,6	0,0	0,0	
PSI	22	8	114	0	0	5	0	168	0	0	0	13,4	0,0	0,0	
TU	47	4	26	0	0	10	225	585	202	80	31	18,1	4,3	1,7	66%
TUE	1	0	0	0	0	0	0	0	5	0	0	0,0	5,0	0,0	
<b>MEC-4315203</b>	<b>27</b>	<b>6</b>	<b>36</b>	<b>20</b>	<b>0</b>	<b>0</b>	<b>152</b>	<b>607</b>	<b>67</b>	<b>35</b>	<b>12</b>	<b>30,4</b>	<b>2,5</b>	<b>1,3</b>	<b>71%</b>
AD	2	2	0	16	0	0	75	5	0	0	0	49,0	0,0	0,0	
CD	2	0	0	0	0	0	0	5	6	1	1	2,5	3,0	0,5	50%
CU	3	0	0	0	0	0	0	0	15	12	3	0,0	5,0	4,0	100%
OTRO	7	2	24	4	0	0	77	412	0	0	0	74,1	0,0	0,0	
PSI	1	0	12	0	0	0	0	0	0	0	0	12,0	0,0	0,0	
TU	12	2	0	0	0	0	0	185	46	22	8	15,6	3,8	1,8	67%
<b>MEC-4315356</b>	<b>35</b>	<b>10</b>	<b>13</b>	<b>16</b>	<b>0</b>	<b>5</b>	<b>150</b>	<b>344</b>	<b>113</b>	<b>61</b>	<b>21</b>	<b>15,4</b>	<b>3,2</b>	<b>1,7</b>	<b>71%</b>
AD	3	2	0	16	0	0	75	5	0	0	0	32,7	0,0	0,0	
CD	2	0	0	0	0	0	0	5	6	1	1	2,5	3,0	0,5	50%
CU	8	6	4	0	0	0	0	19	35	24	8	3,6	4,4	3,0	100%
EXT	2	0	0	0	0	0	0	0	5	3	1	0,0	2,5	1,5	
OTRO	1	0	0	0	0	0	0	0	0	0	0	0,0	0,0	0,0	
PSI	1	0	0	0	0	0	0	0	0	0	0	0,0	0,0	0,0	
TU	18	2	9	0	0	5	75	315	67	33	11	22,6	3,7	1,8	61%
<b>MEC-4315450</b>	<b>32</b>	<b>32</b>	<b>29</b>	<b>0</b>	<b>0</b>	<b>0</b>	<b>0</b>	<b>178</b>	<b>46</b>	<b>33</b>	<b>11</b>	<b>7,5</b>	<b>1,4</b>	<b>1,0</b>	<b>92%</b>
CD	1	0	0	0	0	0	0	0	3	1	1	0,0	3,0	1,0	100%

	Informe de Resultados Anuales de Calidad 2018-19											Código			
	Facultad de Psicología											04008571			
CU	3	0	0	0	0	0	0	9	13	11	3	3,0	4,3	3,7	100%
EXT	19	0	0	0	0	0	0	0	0	0	0	0,0	0,0	0,0	
OTRO	1	0	0	0	0	0	0	0	0	0	0	0,0	0,0	0,0	
TU	8	32	29	0	0	0	0	169	30	21	7	28,8	3,8	2,6	88%
(en blanco)															
(en blanco)															
(en blanco)															
<b>UAL</b>	<b>5984</b>	<b>4456</b>	<b>12684</b>	<b>2940</b>	<b>0</b>	<b>1445</b>	<b>12165</b>	<b>55431</b>	<b>15062</b>	<b>6338</b>	<b>2419</b>	<b>14,9</b>	<b>2,5</b>	<b>1,1</b>	<b>72%</b>

## Resultados Académicos

### Detalle de los resultados

CréMt	Créditos Matriculados
CréSu	Créditos Superados en examen
<b>TRen</b>	<b>Tasa de Rendimiento (CréSu / CréMt)</b>
CréPr	Créditos Presentados a examen
CréSu	Créditos Superados en examen
<b>TEx</b>	<b>Tasa de Exito (CréSup / CréPr)</b>
NP	Número de No Presentados
Sus	Número de Suspenso
Apr	Número de Aprobados
Not	Número de Notables
Sob	Número de Sobresalientes
MH	Número de Matrículas de Honor
SC	Número Sin Calificar
<b>TExp</b>	<b>Tasa de Expectativas (CréPr / CréMt)</b>
<b>TExc</b>	<b>Tasa de Excelencia Académica (Suma de número de MH + Sob / Suma número de calificaciones)</b>

Título	CréMt	CréSu	TRen	CréPr	CréSu	TEx	NP	Sus	Apr	Not	Sob	MH	SC	TExp	TExc
CEN-04008571	57472	47337	82%	52680	47337	90%	749	896	2438	3530	1483	200	43	92%	20%
MEC-2501716	34488	26628	77%	31086	26628	86%	561	743	1615	1919	541	131	7	90%	14%
1 Curso	10170	6300	62%	8688	6300	73%	247	398	548	424	42	36	0	85%	5%
2 Curso	8178	6354	78%	7416	6354	86%	127	177	443	514	70	32	0	91%	8%
4 Curso	7950	7038	89%	7332	7038	96%	97	49	270	402	243	26	7	92%	27%
3 Curso	8190	6936	85%	7650	6936	91%	90	119	354	579	186	37	0	93%	17%
MEC-2501503	17214	15444	90%	16266	15444	95%	154	137	732	1249	393	38	17	94%	17%
1 Curso	378	312	83%	348	312	90%	5	6	41	10	1	0	0	92%	2%
2 Curso	4926	4314	88%	4638	4314	93%	48	54	243	358	104	14	0	94%	15%
4 Curso	5346	5100	95%	5112	5100	100%	35	2	144	357	174	13	16	96%	27%
3 Curso	6564	5718	87%	6168	5718	93%	66	75	304	524	114	11	1	94%	12%
MEC-4315356	1359	1119	82%	1149	1119	97%	14	9	34	90	97	7	7	85%	44%
1 Curso	1359	1119	82%	1149	1119	97%	14	9	34	90	97	7	7	85%	44%
MEC-4315203	3234	3144	97%	3147	3144	1	8	1	33	192	408	16	6	1	1
1 Curso	2034	2028	100%	2031	2028	1	1	1	30	173	355	16	0	1	1
2 Curso	1200	1116	93%	1116	1116	1	7	0	3	19	53	0	6	1	1
MEC-4315450	1177	1002	85%	1032	1002	1	12	6	24	80	44	8	6	1	0
1 Curso	1177	1002	85%	1032	1002	1	12	6	24	80	44	8	6	1	0
UAL	679203	503740	74%	577053	503740	1	15789	11633	28421	32487	17203	1647	675	1	0

## Perfiles de acceso a Grado

### Detalle de los resultados

CódMEC	Perfil de acceso a GRADO	1ra	2da	3ra	+3ra	Total
UAL	Universidad de Almería					2626

## Mapa del estudio de los ABANDONOS

La siguiente tabla despliega los datos derivados de la encuesta de abandono en los Títulos. Hay que tener en cuenta que aparecen dos tipo de datos:

- **Datos de encuesta según tipo de ABANDONO**
  - **Int** Abandono por traslado de expediente interno
  - **Ext** Abandono por traslado de expediente externo
  - **Otr** Abandono por otras causas
- **Datos de encuesta según número de respuestas**
  - **n** Número de respuestas recibidas en la encuesta

Hay que señalar que los **CENTROS, Títulos y tipología de abandono** aparecerán con ocasión de encontrar respuestas en la citada encuesta. La ausencia, en su caso, no presupone que NO haya habido ABANDONO.

En cualquier caso, remitirse al indicador: **Tasa de ABANDONO**

• **Detalle de los resultados**

CódMEC	Tipo y causas de ABANDONO	Int	Ext	Otr	n
CEN-04008571	Facultad de Psicología	2	7	3	12
MEC-2501716	Grado en Psicología (Plan 2010)		5		5
	<b>Tipo2: Traslado de expediente externo</b>		5		5
	Problemas con los docentes (o alguna asignatura)		1		1
	Problemas con los compañeros		1		1
	Motivos personales y familiares		1		1
	Problemas económicos		1		1
	Otras causas		1		1
MEC-2501503	Grado en Trabajo Social (Plan 2010)	2	2	3	7
	<b>Tipo2: Traslado de expediente externo</b>		2		2
	Elección errónea del Título		1		1
	Problemas económicos		1		1
	<b>Tipo1: Traslado de expediente interno</b>	2			2
	Problemas con los docentes (o alguna asignatura)	1			1
	Otras causas	1			1
	<b>Tipo3: Otras causas</b>			3	3
	Desmotivación			2	2
	Elección errónea del Título			1	1
<b>UAL</b>		<b>49</b>	<b>37</b>	<b>71</b>	<b>157</b>