



Universidad de Almería

IND.V.FIN.01. Liquidez inmediata o de disponibilidad (PGCP)

Definición

Refleja el porcentaje de deudas presupuestarias y no presupuestarias que se pueden atender con la liquidez inmediatamente disponible.

Formulación

$$\frac{\text{Fondos líquidos}}{\text{Pasivo corriente}}$$

IND.V.FIN.02. Liquidez a corto plazo (PGCP)

Definición

Refleja la capacidad que tiene la entidad para atender a corto plazo sus obligaciones pendientes de pago.

$$\frac{\text{Fondos líquidos + derechos pendientes de cobro}}{\text{Pasivo corriente}}$$

IND.V.FIN.03. Liquidez general (PGCP)

Definición

Refleja en que medida todos los elementos patrimoniales que componen el activo corriente cubren el pasivo corriente.

$$\frac{\text{Activo corriente}}{\text{Pasivo corriente}}$$

IND.V.FIN.04. Grado de solvencia o solvencia global

Definición

Mide la capacidad para hacer frente a las obligaciones de pago.

$$\frac{\text{Activo total}}{\text{Pasivo total}}$$



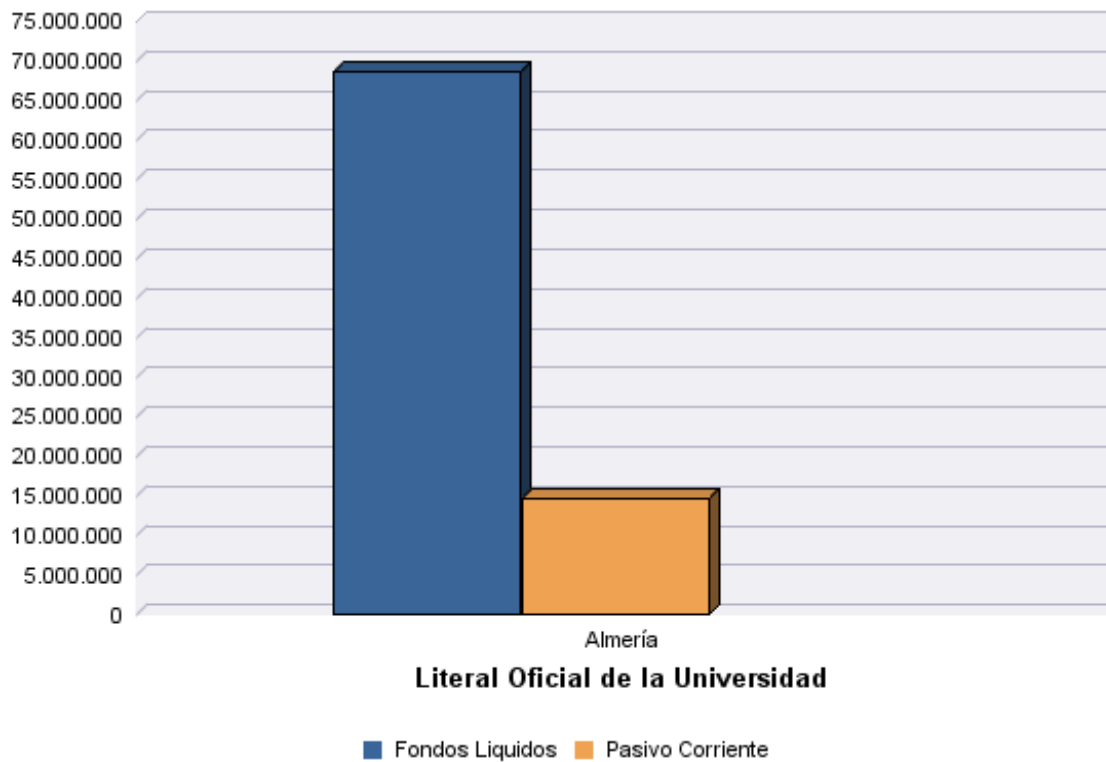
Universidad de Almería

A. Índices de liquidez. Año 2.020

IND.01. Liquidez inmediata o de disponibilidad

Comunidad Autónoma	Pasivo corriente	Fondos líquidos	%
Andalucía	316049515,6	751080113,1	237,65%
	2190564693	1880962564	85,87%

Universidad	Pasivo corriente	Fondos líquidos	%
Almería	14644522,78	68530691,42	467,96%





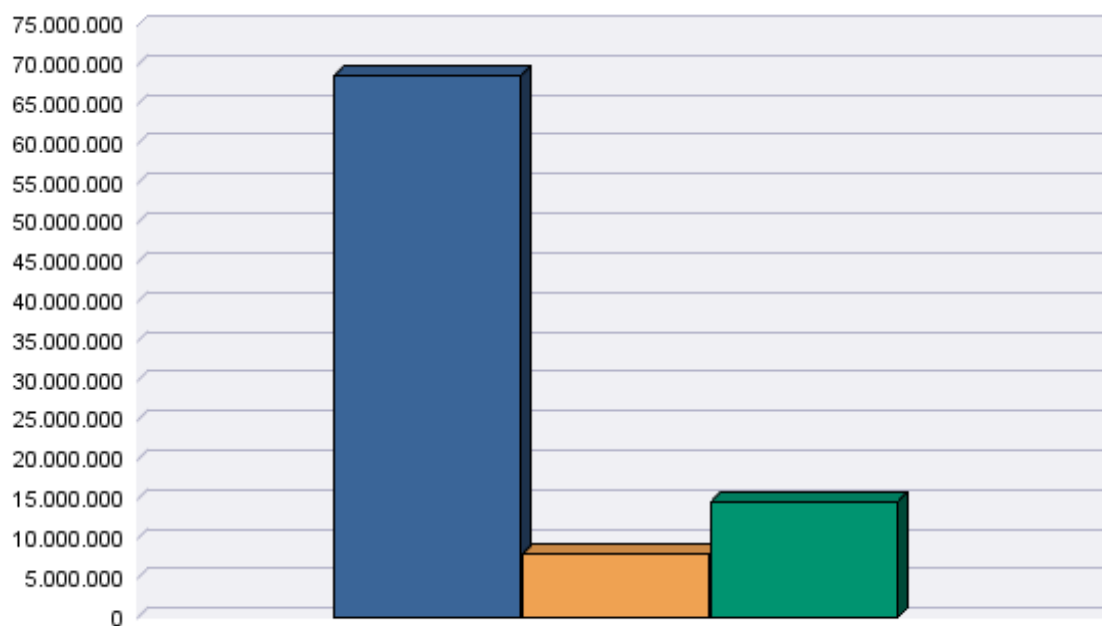
Universidad de Almería

A. Índices de liquidez. Año 2.020

IND.02. Liquidez a corto plazo (PGCP)

Comunidad Autónoma	Pasivo corriente	Fondos líquidos	Derechos Pendientes de Cobro	%
Andalucía	316049515,6	751080113,1	194526985,4	299,20%
	2190564693	1880962564	1730072592	164,84%

Universidad	Pasivo corriente	Fondos líquidos	Derechos Pendientes de Cobro	%
Almería	14644522,78	68530691,42	7994440,77	522,55%



Literal Oficial de la Universidad

■ Fondos Líquidos ■ Derechos Pendientes de Cobro ■ Pasivo Corriente



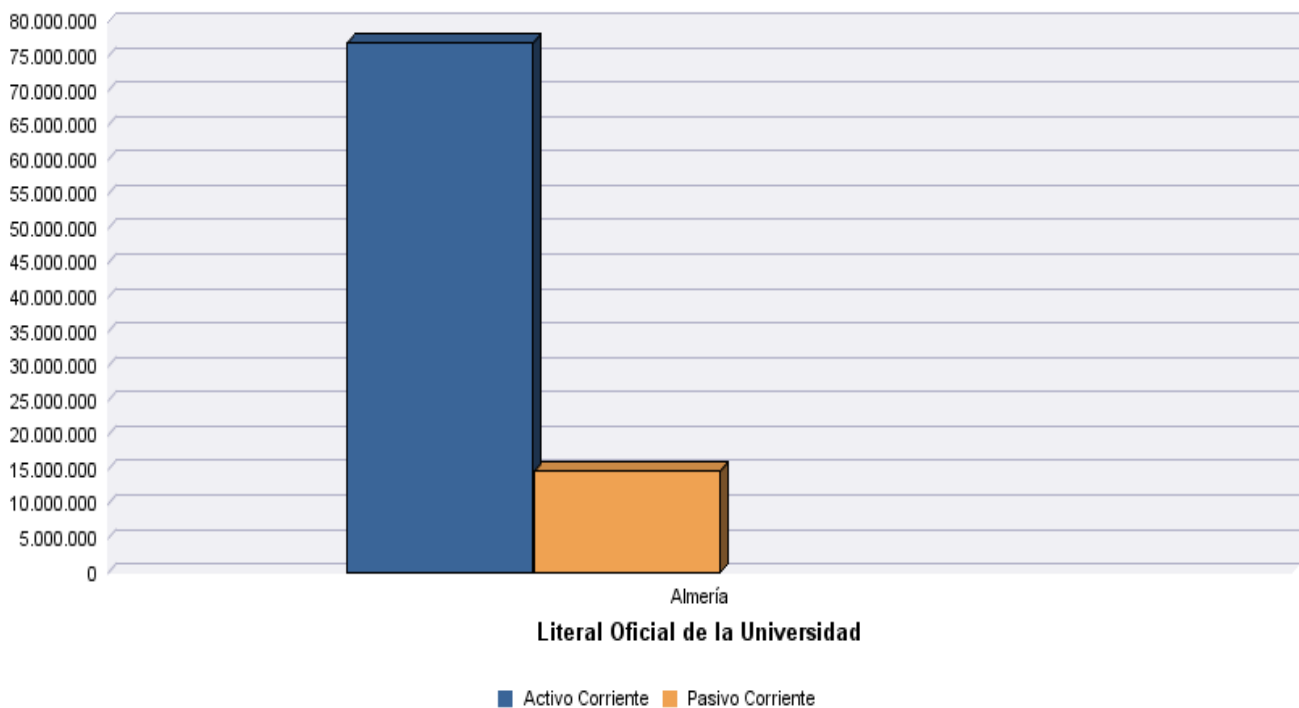
Universidad de Almería

A. Índices de liquidez. Año 2.020

IND.03. Liquidez general (PGCP)

Comunidad Autónoma	Pasivo corriente	Activo corriente	%
Andalucía	316049515,6	946017714,1	299,33%
	2190564693	3634057897	165,90%

Universidad	Pasivo corriente	Activo corriente	%
Almería	14644522,78	76794610,24	524,39%





Universidad de Almería

A. Índices de liquidez. Año 2.020

IND.04. Grado de solvencia o solvencia global

Comunidad Autónoma	Activo Total	Pasivo Total	%
Andalucía	4823831361	665773305,9	724,55%
	15006644263	3539629138	423,96%

Universidad	Activo Total	Pasivo Total	%
Almería	234521033,6	34405345,35	681,64%

