



Universidad de Almería

### **IND.V.FIN.01. Liquidez inmediata o de disponibilidad (PGCP)**

#### **Definición**

Refleja el porcentaje de deudas presupuestarias y no presupuestarias que se pueden atender con la liquidez inmediatamente disponible.

#### **Formulación**

$$\frac{\text{Fondos líquidos}}{\text{Pasivo corriente}}$$

### **IND.V.FIN.02. Liquidez a corto plazo (PGCP)**

#### **Definición**

Refleja la capacidad que tiene la entidad para atender a corto plazo sus obligaciones pendientes de pago.

$$\frac{\text{Fondos líquidos + derechos pendientes de cobro}}{\text{Pasivo corriente}}$$

### **IND.V.FIN.03. Liquidez general (PGCP)**

#### **Definición**

Refleja en que medida todos los elementos patrimoniales que componen el activo corriente cubren el pasivo corriente.

$$\frac{\text{Activo corriente}}{\text{Pasivo corriente}}$$

### **IND.V.FIN.04. Grado de solvencia o solvencia global**

#### **Definición**

Mide la capacidad para hacer frente a las obligaciones de pago.

$$\frac{\text{Activo total}}{\text{Pasivo total}}$$

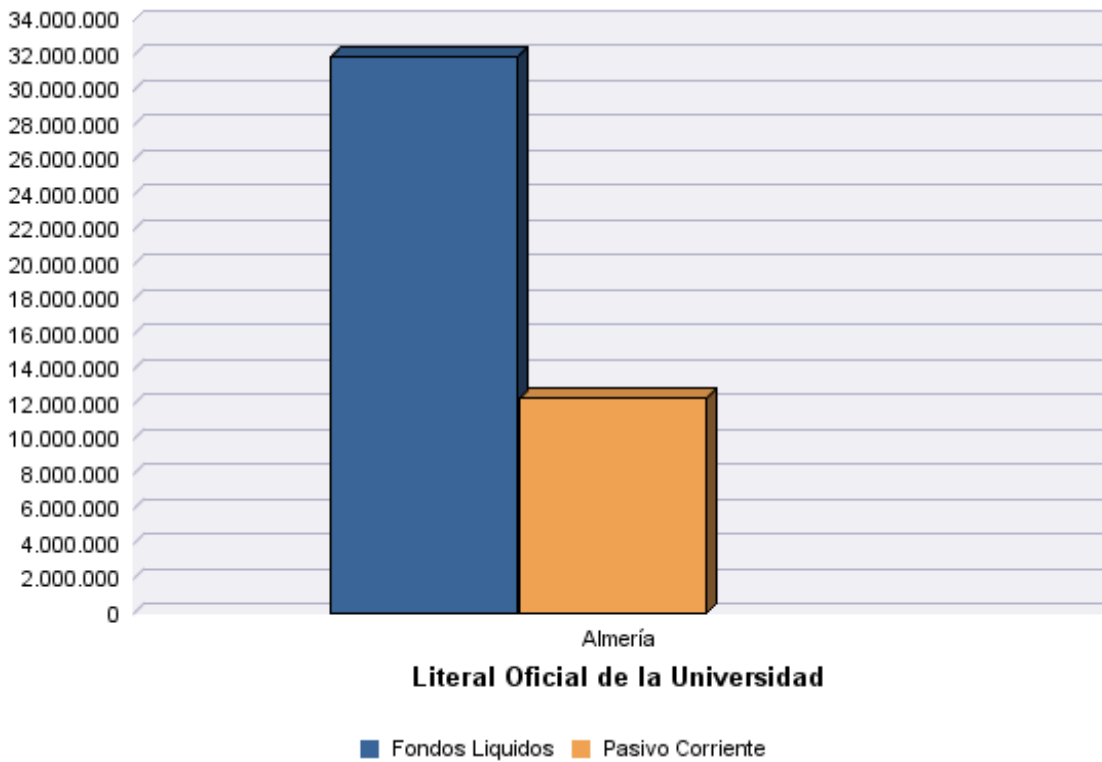


Universidad de Almería

## A. Índices de liquidez. Año 2.016

### IND.01. Liquidez inmediata o de disponibilidad

Comunidad Autónoma	Pasivo corriente	Fondos líquidos	%
Andalucía	301090947,1	423596439,8	140,69%
	837964577,6	330311425,9	39,42%
Universidad	Pasivo corriente	Fondos líquidos	%
Almería	12282300,36	31870666,19	259,48%





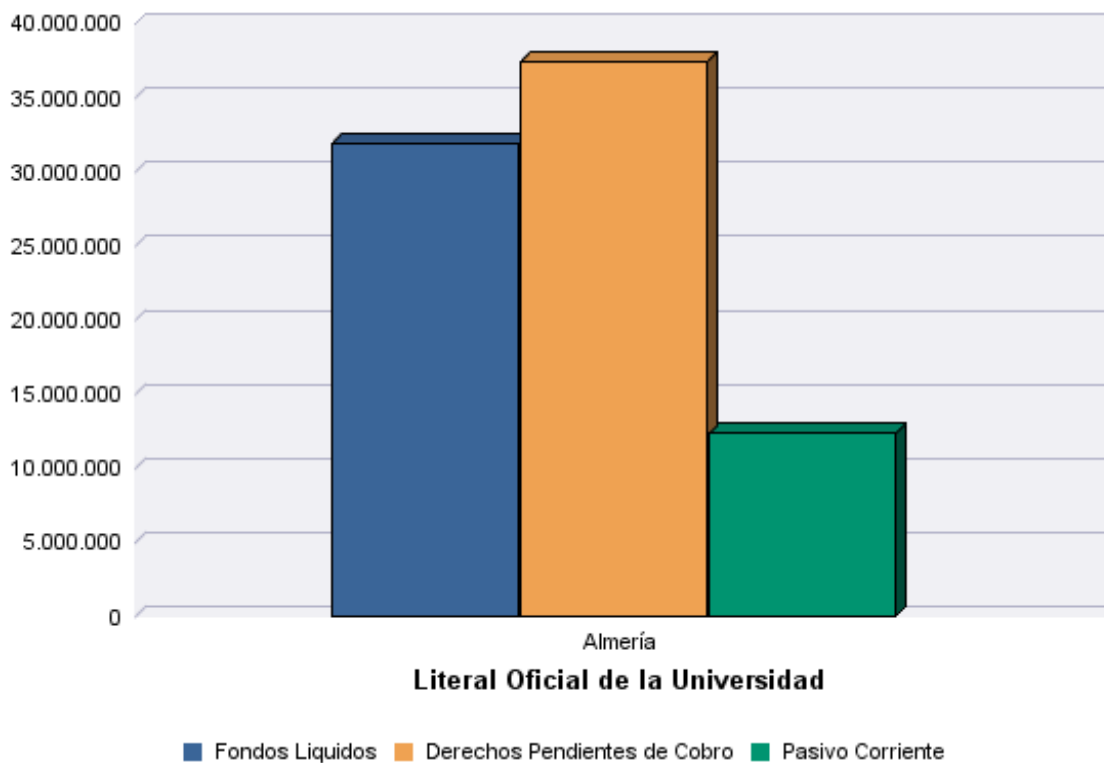
Universidad de Almería

## A. Índices de liquidez. Año 2.016

### IND.02. Liquidez a corto plazo (PGCP)

Comunidad Autónoma	Pasivo corriente	Fondos líquidos	Derechos Pendientes de Cobro	%
Andalucía	301090947,1	423596439,8	531799573,9	317,31%
	837964577,6	330311425,9	871648695,1	143,44%

Universidad	Pasivo corriente	Fondos líquidos	Derechos Pendientes de Cobro	%
Almería	12282300,36	31870666,19	37369983,23	563,74%



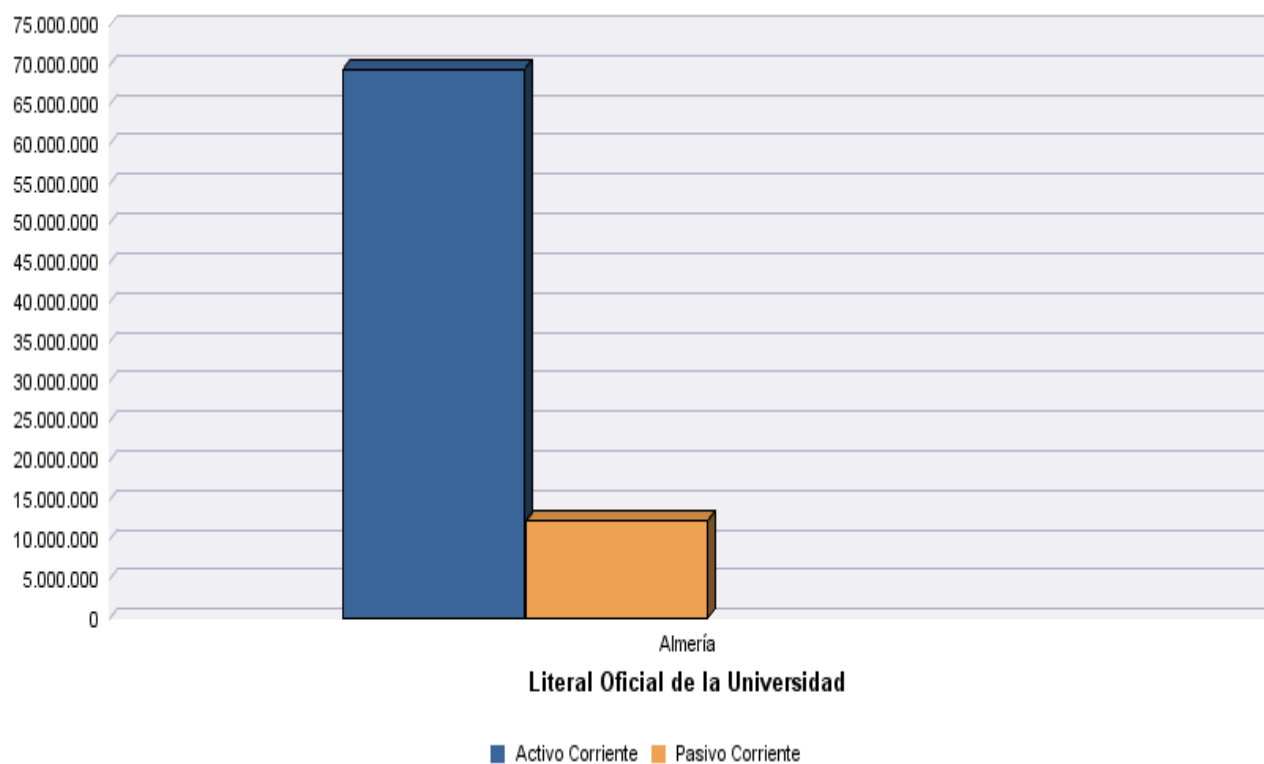


Universidad de Almería

## A. Índices de liquidez. Año 2.016

### IND.03. Liquidez general (PGCP)

Comunidad Autónoma	Pasivo corriente	Activo corriente	%
Andalucía	301090947,1	955761304,8	317,43%
	837964577,6	1211779193	144,61%
Universidad	Pasivo corriente	Activo corriente	%
Almería	12282300,36	69420009,5	565,20%





Universidad de Almería

## A. Índices de liquidez. Año 2.016

### IND.04. Grado de solvencia o solvencia global

Comunidad Autónoma	Activo Total	Pasivo Total	%
Andalucía	4785703842	555113568,1	862,11%
	7345323767	1651245398	444,84%

Universidad	Activo Total	Pasivo Total	%
Almería	223071628,1	33474384,62	666,40%

