

# UNIVERSIDAD DE ALMERÍA

Calidad Académica  
Sistema de Garantía de Calidad

**CENTRO**  
Facultad de Derecho

IARS - Informe Anual de Revisión del Sistema

Año  
**2020**

**Resultados finales del Plan Anual de Calidad**

Elaborado y aprobado

Comisión de Calidad del CENTRO

Fecha del Informe

viernes, 12 de marzo de 2021

### 1. Introducción

El **Plan Anual de Calidad** del Sistema de Garantía de Calidad (PAC del SGC) es un instrumento operativo donde la Universidad despliega sus estrategias en la segmentación de periodos que se establezcan.

En nuestro caso el periodo establecido es el **año natural**, y es dentro del mismo donde se planifican y determinan cuantas acciones y operativas sean necesarias para alcanzar los objetivos estratégico de la UAL.

El ámbito, en nuestro caso, queda circunscrito al **CENTRO**.

### 2. Alcance

El alcance determina el conjunto de **titulaciones** del CENTRO que están integradas en el SGC:

Código	Nombre
04008091	Facultad de Derecho
7000978	Doble Grado en Derecho y en Gestión y Administración Pública
2501720	Grado en Derecho (Plan 2010)
2501130	Grado en Gestión y Administración Pública (Plan 2009)
2501724	Grado en Relaciones Laborales y Recursos Humanos (Plan 2010)
4313672	Máster en Abogacía (+2)
4314556	Máster en Derecho y Administración Local
4316817	Máster en Gestión de la Actividad Agroalimentaria

### 3. Metodo de control y análisis de datos

Cualquier **estrategia** tiene que dotarse de mecanismos de despliegue para hacerla efectiva dentro de la organización, ya que su visión a varios años debe sustanciarse en planes operativos de menor temporalidad y alcance (en nuestro caso **año natural** en cuanto temporalidad, y el **CENTRO** en lo referido al alcance).

En el Sistema de Gestión de Calidad, partiendo del Plan Estratégico de la UAL vigente, se despliega en top-down los distintos Planes Operativos que el Plan Anual de Calidad (PAC) tiene en el CENTRO. Una vez elaborado es elevado por la Dirección a la **Comisión de Calidad del CENTRO** para su definitiva aprobación.

Éste PAC será guía de todas las actuaciones planificadas. En un segundo input para el despliegue lo encontramos en la declaración de la **Política de Calidad** que es, dentro del Sistema de Garantía de Calidad, guía de legitimación de los distintos Planes operativos que se describen en el CENTRO.

La Política de Calidad queda concretada, y en su caso actualizada, en el **Manual de Calidad** del CENTRO.

A partir de aquí, teniendo como referentes al **Plan Estratégico y la Política de Calidad** del SGC, el CENTRO reunirá el conjunto de inputs necesarios para el correcto análisis de los resultados y propuestas de mejora siguientes. El detalle de los input's objeto de análisis es el siguiente:

**Estos INPUT's con carácter general, son los siguientes:**

- **Informe de Resultados de CENTRO del año anterior**  
Resultados en los distintos Planes Operativos en el año anterior.
- **Informe de Quejas y Sugerencias de CENTRO**  
Detalle de las Q/S agrupadas por TÍTULOS competencia del CENTRO.
- **Resultados en el Plan Estratégico**  
Conjunto de resultados obtenidos en el Plan de Mejora agrupados en los distintos Objetivos del Plan Estratégico.
- **Resultados en el Plan Anual de Calidad actual**  
Grados de cumplimientos y ejecución de los distintos Planes Operativos del PAC. Igualmente, se ofrece adecuación en el cumplimiento de la planificación de actuaciones.
- **Auditoría**  
Conjunto de **hallazgos** encontrados en el proceso de Auditoría, tanto interna como externa, susceptibles de ser mejorados.
- **Retroalimentación de los usuarios**  
Nuestro SGC dispone de vías de retroalimentación estandarizadas para nuestros usuarios. Los resultados que se ofrecen tienen que ser de manera obligatoria analizados y reflejados en los Informes de Revisión del CENTRO:
  - **Encuestas de Satisfacción**  
Disponemos de dos zonas de valoración de los usuarios que hay que tener en cuenta
    - Valoración de los ítems de la encuesta (en Informe de Resultados)
    - Texto libre de observaciones (en Informe de Resultados)
  - **Quejas y Sugerencias**

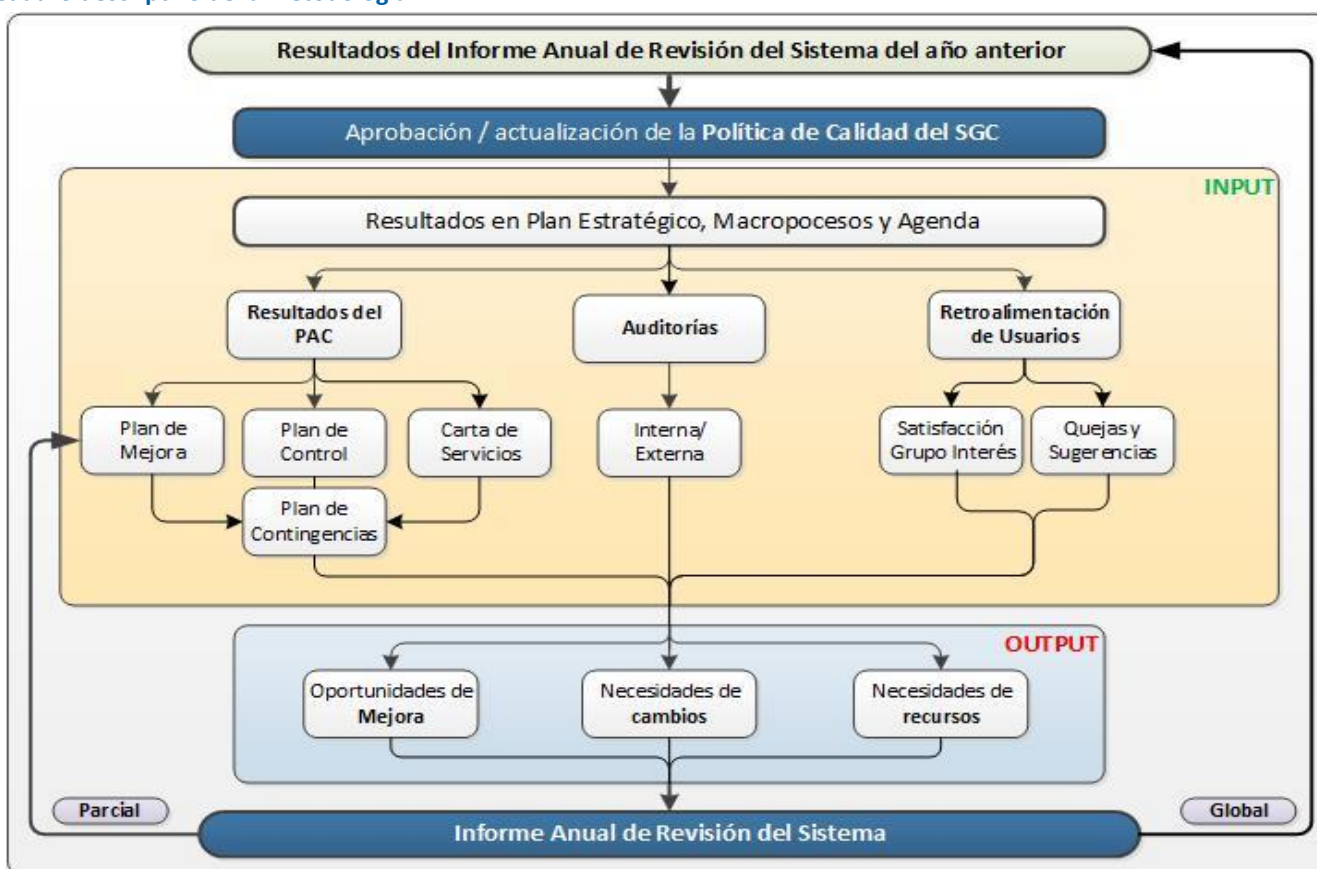
Vía de comunicación estandarizada donde nuestros usuarios expresan su disconformidad o sugerencia de mejora en algún aspecto de nuestra prestación de servicio

Otra vía opcional de retroalimentación, y muy interesante, es mediante el establecimiento de **Grupos de Discusión** de entre los grupos de interés del CENTRO.

**Por otro lado se generan OUTPUT's fruto de análisis realizado sobre la información anterior:**

- **Oportunidades de Mejora**  
Mejoras como consecuencia del análisis propuestas para ser implementadas en el próximo PAC
- **Necesidad de cambios en el SGC**  
Propuestas de modificaciones en el Sistema. Por ejemplo, cambios en el repositorio documental, modificación de alcance, procesos, ...
- **Necesidades de recursos**  
Como consecuencia de lo anterior, propuesta de necesidades, tanto materiales como humanos, necesarios para la adecuada implementación de mejoras o mantenimiento de los estándares establecidos.

**Cuadro descriptivo de la metodología:**



**Por último, en el presente IARS se plantean dos puntos de control y análisis:**

- **Parcial:** en el mes de septiembre-octubre de control de ejecución de acciones
- **Global:** en el mes de enero-febrero de control de todos los input's - output's

\* **Nota:** esta metodología esta basada en el ciclo **PDCA** de mejora continua.

## 4. Control FINAL del IARS

Hemos llegado al momento de cerrar el PAC planteado para este año y analizar cuantos resultados se expongan. Hay que tener en cuenta que este análisis es un input para la determinación del siguiente PAC del año siguiente.

### 4.1. Asistentes al control final del IARS

En este apartado se detalla los asistentes a la convocatoria de CONTROL FINAL de la Comisión de Calidad del CENTRO:

Luís Gómez Amigo
Antonio Miguel Cardona Álvarez
Patricia Díaz Rubio
M <sup>a</sup> José Carzorla González

José Antonio Soler Arrebola
José Real Dato
Rocío López San Luis
Soledad Aguilar Rodriguez
ESTUDIANTE
EGRESADO

### 4.2. Control final de los resultados en el IARS

Una vez realizadas todas las mediciones asociadas al presente ejercicio del IARS se tiene que proceder al pertinente análisis de resultados que, entre otros input's, nos tienen que servir de base para la toma de decisiones para el planteamiento del próximo Plan Anual de Calidad.

#### Plan de Mejora

La EJECUCIÓN de las acciones es parte fundamental en el índice de resultados. En este sentido, se procederá a estudiar los niveles alcanzados y a realizar el análisis de causas en caso de incidencias.

El rango de fechas que se propone para estudio de los datos es el siguiente:

Desde	Hasta
<b>1-ene-20</b>	<b>31-dic-20</b>

Plan de Acción del Plan de Mejora						%Ejecución
Objetivo/Acción	Afecta	Valor	Desde	Hasta		78%
<b>Cumplir con requerimientos DEVA de Acreditación</b>						<b>84%</b>
Incluir en el Informe Anual de resultados del SGC todos los indicadores de satisfacción	2501720	100%	ene-16	jun-19		<b>100%</b>
Estudiar pormenorizada y sistemáticamente la tasa de graduación en el título	2501720	50%	ene-19	dic-20		<b>50%</b>
Analizar detalladamente cada año los resultados de satisfacción de los distintos grupos	2501720	100%	ene-16	ene-20		<b>100%</b>
Observar los datos de participación en las encuestas del SGC	2501720	50%	ene-19	dic-20		<b>50%</b>
El SGCC cuenta con todos los indicadores y resultados exigidos	2501720	100%	ene-19	dic-20		<b>100%</b>
Estudiar en el seno de la Comisión de Coordinación del título	2501720	50%	ene-19	dic-20		<b>50%</b>
Trasladar la recomendación a los Departamentos con docencia y análisis anual de	2501720	50%	ene-19	dic-20		<b>50%</b>
Elaborar y transmitir al profesorado recomendaciones al respecto	2501720	50%	ene-19	dic-20		<b>50%</b>
Observar junto con la Gerencia de la UAL la satisfacción con la Secretaría Única (A)	2501720	100%	ene-19	dic-20		<b>100%</b>
Impulsar la jornada de orientación profesional en la Facultad de Derecho	2501720	50%	ene-19	dic-20		<b>50%</b>
Analizar detalladamente la tasa de abandono y el destino de los traslados de expediente	2501720	100%	ene-19	dic-20		<b>100%</b>
Estudio de un Modifica para el título	2501130	100%	ene-17	dic-18		<b>100%</b>
Elaboración y aprobación de una normativa propia de coordinación	2501130	100%	ene-17	dic-17		<b>100%</b>
Sistemáticos recordatorios en las reuniones de coordinación, tanto de curso como	2501130	100%	ene-17	dic-18		<b>100%</b>
Transmisión de la recomendación sobre monitorización de resultados de la centra	2501130	100%	ene-17	dic-17		<b>100%</b>
Trasladar a la Dirección General de Calidad y al SPEC la necesidad de desarrollar u	2501130	100%	ene-17	dic-17		<b>100%</b>
Recoger la recomendación en el nuevo SGC de la Facultad de Derecho	2501130	100%	ene-17	dic-17		<b>100%</b>
Análisis detallado de indicadores anuales	2501130	100%	ene-17	dic-18		<b>100%</b>
No es competencia del Título incrementar la satisfacción con la inserción profesio	2501130	100%	ene-20	dic-20		<b>100%</b>
Recoger muestras significativas de todos los grupos de interés	2501724	50%	ene-16	jun-17		<b>50%</b>
Estudiar la posibilidad de realizar un procedimiento de Modificación del título	2501724	100%	ene-17	dic-19		<b>100%</b>
Despliegue y aplicación específica de la Normativa general de Ordenación de la Fu	2501724	100%	ene-17	feb-19		<b>100%</b>
Realización, en colaboración con el Colegio Provincial de Graduados Sociales, de u	2501724	100%	ene-17	feb-18		<b>100%</b>
Actualización de la Web	2501724	100%	ene-19	dic-20		<b>100%</b>
Recoger todas la recomendaciones hechas al título en el Plan de Mejora	2501724	100%	ene-19	dic-20		<b>100%</b>
Consierar la necesidad de modifcción del Plan de Estudios analizando sus resultad	2501724	100%	ene-19	dic-20		<b>100%</b>
Seguimiento cuatrimestral de las prácticas externas por parte del coordinador	2501724	100%	ene-19	dic-20		<b>100%</b>
Observar la eficacia de ARATIES	2501724	100%	ene-19	dic-20		<b>100%</b>
Participar activamente en las jornadas de orientación de la Facultad de Derecho	2501724	100%	ene-19	dic-21		<b>100%</b>
Analizar la satisfacción con la labor docente en Equipo Docente y Comisión de Calí	2501724	100%	ene-19	dic-20		<b>100%</b>
Analizar, en sesiones de Equipo Docente de Comisión de Calidad del Centro la der	2501724	100%	ene-19	dic-20		<b>100%</b>
Describir las revisiones	2501724	100%	dic-20	dic-21		<b>100%</b>
Analizar los indicadores de formación del PDI del título	2501724	50%	dic-20	dic-21		<b>50%</b>
Analizar la estructura del Plan de Estudios	2501724	100%	dic-20	dic-21		<b>100%</b>
Analizar la estructura del Plan de Estudios	2501724	100%	dic-20	dic-21		<b>100%</b>
Elaboración del Plan de Mejora Anual	2501724	100%	dic-20	dic-21		<b>100%</b>
Actualización de la página con la información más detallada.	4313672	100%	ene-19	dic-20		<b>100%</b>
Todos los indicadores están recogidos en el informe de resultados del centro.	4313672	100%	ene-19	dic-20		<b>100%</b>
Se está estudiando dicha modificación	4313672	50%	ene-19	dic-20		<b>50%</b>
Se informará al profesorado de que resulta preceptivo que el sistema de evaluació	4313672	100%	ene-19	dic-20		<b>100%</b>
Aumentar la comunicación entre tutores académicos y externos, mediante la reali	4313672	100%	ene-19	dic-20		<b>100%</b>
En los últimos informes de satisfacción del alumnado, ésta ha subido considerable	4313672	100%	ene-19	dic-20		<b>100%</b>
Presentación de informes con datos desagregados	4314556	50%	ene-18	ene-22		<b>50%</b>
Cambiar las guías docentes para que respondan fielmente a la Memoria del Título	4314556	100%	ene-18	dic-18		<b>100%</b>
Realizar cursos y actividades de investigación y profesionales y pedir informació	4314556	50%	oct-18	sep-21		<b>50%</b>
Responsable	4314556	50%	oct-18	sep-21		<b>50%</b>
Aumentar la información sobre orientación académica y profesional en el aula virt	4314556	50%	oct-18	sep-21		<b>50%</b>
Comunicación individual con estudiantes que no participan en el primer cuatrimes	4314556	100%	nov-19	dic-20		<b>100%</b>
Realizar reuniones virtuales para fortalecer la coordinación docente	4314556		feb-21	sep-22		

Inclusión de Información sobre el Servicio Universitario de Empleo	4314556		feb-21	sep-21		
Informe con información adicional	4316817	100%	ene-20	dic-20		100%
Informe sobre los Convenios para practicas curriculares	4316817	100%	ene-20	dic-20		100%
Adaptación a nos nuevos procedimiento a través del SGC	4316817	100%	ene-20	dic-20		100%
Enviada la información de los empleadores al Centro	4316817	50%	ene-20	dic-21		50%
Publicar en la página de acceso la ubicación de dicha información	4316817	100%	jun-20	dic-20		100%
<b>Mejorar los resultados del proceso de enseñanza-aprendizaje</b>						64%
Establecer calendario de actividades formativas en el Grado en Derecho a través de	CENTRO	50%	jun-18	may-20		50%
Revisión de guías docentes para asegurar su coincidencia plena con la Memoria de	CENTRO	100%	may-18	jul-20		100%
Crear y fomentar el uso de un espacio virtual de coordinación, fomentar la asisten	CENTRO	100%	sep-18	may-20		100%
Revisión anual de la plantilla de los títulos de Máster previa a la planificación del c	CENTRO	50%	jun-18	jun-20		50%
Creación de grupo focal para analizar causas de baja satisfacción de los estudiante	CENTRO	50%	jun-18	may-20		50%
Elaboración de un calendario de control de seguimiento por los estudiantes del M	CENTRO	50%	jun-18	may-20		50%
Solicitar las encuestas realizadas por el SUE sobre prácticas extracurriculares del G	CENTRO	50%	jun-18	may-20		50%
<b>Ser un centro de referencia para el entorno</b>						67%
Solicitar datos al SPEC para realizar un análisis anual para observar existencia de t	CENTRO	50%	jun-18	may-20		50%
Realizar Jornadas de Orientación Profesional y empleabilidad destinadas a los estu	CENTRO	50%	jun-18	jun-20		50%
Informar a los profesores regularmente de la necesidad de un mayor número de c	CENTRO	50%	jun-18	may-20		50%
Campaña de difusión del Grado en GAP y comunicaciones a Admin. Públicas y Jorr	CENTRO	50%	jun-18	may-20		50%
Incluir información detallada en la web sobre la gestión de las prácticas externas c	CENTRO	100%	jun-18	jun-20		100%
Campaña de difusión del Máster en Derecho y Admin. Local para cubrir las plazas	CENTRO	100%	jun-18	may-20		100%
<b>Conseguir la máxima implicación con el SGC de los estudiantes y PDI</b>						100%
Realizar encuestas con información más desagregada, más difusión de éstas incluy	CENTRO	100%	mar-19	sep-20		100%
Publicación de información relativa al funcionamiento de la Comisión de Calidad e	CENTRO	100%	jun-18	may-20		100%
<b>Alcanzar el pleno cumplimiento del Plan Anual de Acción</b>						67%
Realización de sesiones de revisión de cumplimiento del Plan Anual de Acción y Pl	CENTRO	50%	may-18	may-20		50%
Modificación de las Memorias del Máster en Abogacía y del Grado en Relaciones L	CENTRO	50%	jun-08	may-20		50%
Elevación de la modificación del Grado en GAP a través de la plataforma del Minis	CENTRO	100%	jun-18	may-20		100%

### Control sobre la EJECUCIÓN del Plan de Mejora

Alcance	Finaliada Si	En Curso	No Iniciada	Descartada
<b>Facultad de Derecho</b>	7	11	0	0
<b>Doble Grado en Derecho y en Gestión y Administración Pública</b>	0	0	0	0
<b>Grado en Derecho (Plan 2010)</b>	5	6	0	0
<b>Grado en Gestión y Administración Pública (Plan 2009)</b>	8	0	0	0
<b>Grado en Relaciones Laborales y Recursos Humanos (Plan 2010)</b>	15	2	0	0
<b>Máster en Abogacía (+2)</b>	5	1	0	0
<b>Máster en Derecho y Administración Local</b>	2	4	2	0
<b>Máster en Gestión de la Actividad Agroalimentaria</b>	4	1	0	0
<b>Totales...</b>	<b>46</b>	<b>25</b>	<b>2</b>	<b>0</b>

### EJECUCIÓN de Acciones con tendencias

2020	2019	2017
78%	54%	

### Análisis de resultados finales en cuanto a EJECUCIÓN del PLAN de MEJORA

El Plan de Mejora 2020 ha obtenido un alto cumplimiento de las acciones planteadas (78% frente al 54% del año 2019, un aumento del 24%) lo que es valorado muy positivamente por esta Comisión, teniendo en cuenta el marco de crisis sanitaria global. Hay que señalar que el objetivo 'Cumplir con los requerimientos DEVA' se ha ejecutado en un 84%.

Para el año de calidad 2021 se espera definir nuevos objetivos y acciones que supongan un nuevo impulso al SGC en el marco de la revisión del DAFO de la Facultad de Derecho.

### Plan de Control

El CUMPLIMIENTO de los estándares establecidos en los INDICADORES asociados a los procedimientos del SGC del CENTRO es parte fundamental del Informe. Hay que señalar que la determinación de los estándares viene establecida en la siguiente fórmula:

Umbral

**Promedio VALORES del indicador 4 últimos años ± 20%**

Meta

**Promedio VALORES del indicador 4 últimos años**

Para afrontar este análisis se va a proceder a segmentar los INDICADORES según estructura de Autoinforme de Seguimiento DEVA.

### Análisis de los resultados finales de INFORMACIÓN PÚBLICA DISPONIBLE

Proceso / Indicador	Valor	Umbr	Meta	%Cumplido
<b>Información pública y difusión</b>				98%
<b>Satisfacción del PDI con la información y difusión del título</b>	4,13	3,26	4,07	100%



Satisfacción del PAS con la información y difusión del título	3,84	3,22	4,03		76%
Satisfacción de los estudiantes con la información y difusión del título	3,79	3	3,75		100%

Los niveles de satisfacción han subido ligeramente excepto para el PAS, los cumplimientos son altos. Es necesario tener en cuenta la baja participación que tradicionalmente tienen estas encuestas.

### Análisis de los resultados finales de POLÍTICA de ASEGURAMIENTO de la CALIDAD

Proceso / Indicador	Valor	Umbr	Meta	%Cumplido
<b>Quejas y Sugerencias</b>				32%
Satisfacción de los recién egresados con el procedimiento de quejas / sugerencias	3,05	2,65	3,32	59%
Número de Sugerencias de los Estudiantes del CENTRO	10	1,87	2,33	100%
Número de Quejas de los Estudiantes del CENTRO	39	18,4	15,33	0%
Número de Quejas Académicas de los Estudiantes del CENTRO	5	4,8	4	0%
<b>Auditoría Interna</b>				0%
Tasa de Incidencias en Auditoría Interna	0,22	0,1	0,08	0%

En el contexto de la crisis sanitaria ha habido que adaptar la docencia a distintos escenarios según los Estados de Alarma, las instrucciones del Ministerio de Universidades y las recomendaciones de la DEVA. Así se puede explicar el aumento de quejas de los estudiantes, también debido a que la principal vía de resolución de pequeños problemas es la escrita, ya que la resolución presencial no ha sido posible.

En cualquier caso no parece relevante en un marco de excepcionalidad, en ningún caso prevista. Todas las quejas han sido debidamente resueltas y comunicadas. Las incidencias de Auditoría están en vías de solución desde el Centro.

### Análisis de los resultados finales en cuanto a DISEÑO, SEGUIMIENTO y MEJORA de los PROGRAMAS FORMATIVOS

Proceso / Indicador	Valor	Umbr	Meta	%Cumplido
<b>Perfiles de ingreso y captación de nuevos estudiantes</b>				0%
GAP de género en matrícula de nuevo ingreso en GRADO y MÁSTER	3,93	0,3	0,25	0%
<b>Gestión de expedientes académicos y administrativos</b>				50%
Número de traslados de expediente salientes del título	31	43,6	36,33	100%
Número de traslados de expediente entrantes del título	1	8	10	0%
<b>Selección, Admisión y Matrícula</b>				71%
Número de plazas ofertadas de nuevo ingreso en GRADO	315	260	325	85%
Tasa de demanda de plazas en GRADO	5,43	4,13	5,17	100%
Tasa de demanda de plazas en MÁSTER	3,3	2,16	2,7	100%
Número de matriculados de nuevo ingreso en GRADO	255	256	320	0%
Número de matriculados de nuevo ingreso en MÁSTER	101	44,27	55,33	100%
Número total de matriculados en GRADO	1209	1042,9	1303,7	64%
Número total de matriculados en MÁSTER	163	119,2	149	100%
<b>Gestión y revisión de la inserción laboral y orientación profesional</b>				79%
Tasa de inserción laboral TIL	0,43	0,35	0,44	89%
Tasa de inserción profesional TIP				
Tasa de paro registrado TPR	0,45	0,5	0,42	64%
Número de estudiantes que han abierto IPI				
Número de egresados el curso anterior que han abierto IPI				
Satisfacción de los egresados con la formación recibida				100%
Satisfacción global de estudiantes recién egresados				100%

Prácticamente todos los indicadores tienen unos buenos resultados, destacando que aumenta la demanda de los Grados y Másteres. Los indicadores relacionados con la inserción son buenos a pesar de no recoger todas las posibilidades de inserción (autoempleo, emprendimiento, extranjeros, trabajo en el extranjero...)

### Análisis de los resultados finales en cuanto a PERSONAL DOCENTE e INVESTIGADOR

Proceso / Indicador	Valor	Umbr	Meta	%Cumplido
<b>Planificación y Desarrollo de la enseñanza</b>				100%
Satisfacción de los estudiantes con la labor docente de los profesores	4,38	3,47	4,33	100%
<b>Gestión del PAS y el PDI</b>				94%
Número de Profesores excelentes en DOCENTIA	14	2	2,5	100%
Ratio de Quinquenios	2,49	2,12	2,65	70%
Ratio de Sexenios	1,13	0,82	1,02	100%
Ratio de Formación	16,36	9,14	11,42	100%

<b>Tasa Sexenios vivos</b>	0,72	0,54	0,68		<b>100%</b>
----------------------------	------	------	------	--	-------------

En unas condiciones difíciles como las provocadas por la crisis sanitaria la satisfacción con la labor docente aumenta, lo que se valora muy positivamente. El resto de indicadores mantienen unos resultados notables.

### Análisis de los resultados finales en cuanto a RECURSOS para el APRENDIZAJE y APOYO al ESTUDIANTE

Proceso / Indicador	Valor	Umbr	Meta	%Cumplido
<b>Acogida y Orientación Académica</b>				74%
<b>Satisfacción con la acogida y la orientación académica</b>	3,15	2,65	3,31	74%
<b>Gestión de la movilidad entrante y saliente</b>				56%
<b>Satisfacción de los estudiantes de movilidad saliente</b>	3,82	3	3,75	100%
<b>Satisfacción de los estudiantes de movilidad entrante</b>				
<b>Gestión de las prácticas externas</b>				80%
<b>Satisfacción de los estudiantes con las prácticas externas</b>	4,51	3,24	4,04	100%
<b>Recogida de necesidades, expectativas y satisfacción</b>				97%
<b>Satisfacción de los estudiantes recién egresados con los recursos materiales</b>	3,79	3,03	3,78	100%

Los indicadores de satisfacción en este apartado aumentan en todos sus niveles, lo cual es valorado positivamente teniendo en cuenta el contexto de crisis sanitaria.

### Análisis de los resultados finales en cuanto a GESTIÓN de los PROCESOS de ENSEÑANZA-APRENDIZAJE

Proceso / Indicador	Valor	Umbr	Meta	%Cumplido
<b>Evaluación del Aprendizaje</b>				78%
<b>Tasa de Éxito</b>	0,89	0,67	0,84	100%
<b>Tasa de Rendimiento</b>	0,78	0,53	0,67	100%
<b>Tasa de Expectativas</b>	0,87	0,64	0,8	100%
<b>Tasa de Excelencia académica</b>	0,16	0,14	0,18	43%
<b>Tasa de Graduación</b>	0,42	0,38	0,48	37%
<b>Tasa de Abandono</b>	0,04	0,15	0,12	100%
<b>Duración media de los estudios Grados</b>	5,33	6,12	5,1	77%
<b>Duración media de los estudios Master 1 año</b>	1,41	1,65	1,38	85%
<b>Duración media de los estudios Master 2 años</b>	2	2,4	2	100%
<b>Tasa de Eficiencia</b>	0,08	0,68	0,85	0%

Todos los indicadores de resultados muestran valores notables que además aumentan o se mantienen en el tiempo. Se ha detectado un error en el cálculo de la tasa de eficiencia al no registrarse los créditos requeridos para los estudios de Grado, su valor debe ser, como los últimos años, del 80%.

### Análisis de los resultados finales del CUMPLIMIENTO del PLAN de CONTROL (con carácter general del Plan de Control)

Proceso / Indicador	Valor	Umbr	Meta	%Cumplido
<b>Selección, Admisión y Matrícula</b>				71%
<b>Nota de corte del cupo general en Grado</b>	5	4,27	5,34	68%
<b>Nota de corte mayores 25 años en Grado</b>	5,4	4,83	6,04	47%
<b>Nota de corte mayores 40 años en Grado</b>	5	6,58	8,23	0%
<b>Nota de corte mayores 45 años en Grado</b>	5	4,18	5,22	79%
<b>Nota de corte de Titulados en Grado</b>	5,67	5	6,24	54%
<b>Nota media de ingreso en GRADO</b>	7,45	6,31	7,89	72%
<b>Nota media de ingreso en MÁSTER</b>	6,96	5,57	6,96	100%
<b>Gestión de la movilidad entrante y saliente</b>				56%
<b>Número de convenios de movilidad</b>	140	164,8	206	0%
<b>Número de estudiantes de movilidad entrante</b>	168	127,47	159,33	100%
<b>Número de estudiantes de movilidad saliente</b>	38	35,2	44	32%
<b>Satisfacción de los coordinadores de movilidad</b>	3,7	2,89	3,62	100%
<b>Gestión de las prácticas externas</b>				80%
<b>Número de convenios para prácticas externas en vigor</b>	293	211,47	264,33	100%
<b>Ratio de puestos ofertados de prácticas externas</b>	2,95	1,03	1,28	100%
<b>Número de tutores externos de prácticas externas</b>	124	185,87	232,33	0%
<b>Número de tutores internos de prácticas externas</b>	39	58,4	73	0%
<b>Satisfacción de los tutores externos con las prácticas externas</b>	4,28	3,3	4,13	100%
<b>Satisfacción de los tutores internos con las prácticas externas</b>	4	2,82	3,53	100%
<b>Evaluación del Aprendizaje</b>				78%
<b>Nota media de egresados en GRADO</b>	7,1	5,62	7,03	100%

<b>Nota media de egresados en MÁSTER</b>	8,13	6,89	8,61		<b>72%</b>
<b>Recogida de necesidades, expectativas y satisfacción</b>					<b>97%</b>
<b>Satisfacción global del PDI</b>	4,03	3,12	3,9		<b>100%</b>
<b>Satisfacción global del PAS</b>	3,72	2,93	3,67		<b>100%</b>
<b>Satisfacción de los empleadores con los EGRESADOS</b>	4	3,03	3,79		<b>100%</b>
<b>Satisfacción del PDI con los recursos materiales</b>	4,23	3,27	4,09		<b>100%</b>
<b>Satisfacción del PAS con los recursos materiales</b>	3,33	2,82	3,53		<b>72%</b>

Hay que señalar que prácticamente todos los resultados son buenos. La nota media de ingreso en Grado ha bajado ligeramente mientras en Máster se mantiene. A pesar de las condiciones desfavorables por la crisis sanitaria y económica la movilidad entrante ha aumentado.

### CUMPLIMIENTO de Indicadores con tendencias

	<b>2020</b>		<b>2019</b>		<b>2017</b>
	71%		66%		

### Quejas y Sugerencias en EXTINCIÓN de Título

#### Análisis de los resultados de QUEJAS y SUGERENCIAS en el proceso de EXTINCIÓN del Título

Proceso / Indicador	Valor	Umbr	Meta	%Cumplido
<b>Suspensión/extinción del título</b>				<b>100%</b>
<b>Número de Quejas relacionadas con la suspensión o extinción</b>	0	0	0	<b>100%</b>

No se han registrado

### Auditoría Interna

#### Análisis de los resultados de Auditoría Interna

Proceso / Indicador	Valor	Umbr	Meta	%Cumplido
<b>Auditoría Interna</b>				<b>0%</b>
<b>Tasa de Incidencias en Auditoría Interna</b>	0,22	0,1	0,08	<b>0%</b>

#### AUDITORÍA INTERNA del CENTRO

CódMEC	Denominación	Ítem's	Leve	Relevante	Total	%
04008091	Facultad de Derecho	25	5	3	8	22%
7000978	Doble Grado en Derecho y en Gestión y Administración Pública	4	1	0	1	13%
2501720	Grado en Derecho (Plan 2010)	4	1	0	1	13%
2501130	Grado en Gestión y Administración Pública (Plan 2009)	4	1	0	1	13%
2501724	Grado en Relaciones Laborales y Recursos Humanos (Plan 2010)	4	1	0	1	13%
4313672	Máster en Abogacía (+2)	4	1	0	1	13%
4314556	Máster en Derecho y Administración Local	4	1	0	1	13%
4316817	Máster en Gestión de la Actividad Agroalimentaria	4	1	0	1	13%
<b>Totales de CENTRO</b>		<b>0</b>	<b>0</b>	<b>0</b>	<b>0</b>	<b>0%</b>

Desde el Decanato se está impulsando la subsanación de los hallazgos de auditoría.

### Análisis de los principales INDICADORES del Cuadro de Mandos por Título

En este apartado se muestra los distintos análisis realizados por los **Coordinadores** de los **Títulos** en base a los resultados obtenidos en los principales **INDICADORES del Cuadro de Mandos**.

Tasa de Éxito	2020	2019	2017
<b>Doble Grado en Derecho y en Gestión y Administración Pública</b>	0,86		
<b>Grado en Derecho (Plan 2010)</b>	0,89	0,82	0,82
<b>Grado en Gestión y Administración Pública (Plan 2009)</b>	0,89	0,82	0,83
<b>Grado en Relaciones Laborales y Recursos Humanos (Plan 2010)</b>	0,85	0,82	0,83
<b>Máster en Abogacía (+2)</b>	1,00	1,00	1,00
<b>Máster en Derecho y Administración Local</b>	0,96	0,97	1,00
<b>Máster en Gestión de la Actividad Agroalimentaria</b>	1,00		



### Grado en Relaciones Laborales y Recursos Humanos (Plan 2010)

Se observa una tasa de éxito alta que incluso mejora la de años anteriores

### Máster en Abogacía (+2)

La tasa de éxito es del 100%, manteniendo la dinámica de años anteriores

### Máster en Derecho y Administración Local

Si bien se nota un descenso en los últimos años, no es significativo. El resultado global es satisfactorio. No obstante, debemos hacer un seguimiento de la evolución.

### Máster en Gestión de la Actividad Agroalimentaria

La tasa de éxito alcanzada en el primer curso de implantación del Master en Gestión de la Actividad Agroalimentaria 2019/20 es del 100%, lo que podemos considerar un valor excelente que se tratará de mantener.

Tasa de Rendimiento		2020	2019	2017
Doble Grado en Derecho y en Gestión y Administración Pública		0,71		
Grado en Derecho (Plan 2010)		0,79	0,65	0,64
Grado en Gestión y Administración Pública (Plan 2009)		0,76	0,61	0,68
Grado en Relaciones Laborales y Recursos Humanos (Plan 2010)		0,70	0,61	0,63
Máster en Abogacía (+2)		0,98	1,00	1,00
Máster en Derecho y Administración Local		0,52	0,54	0,73
Máster en Gestión de la Actividad Agroalimentaria		0,90		

### Grado en Relaciones Laborales y Recursos Humanos (Plan 2010)

La tasa de rendimiento es elevada superándose los años precedentes

### Máster en Abogacía (+2)

La tasa de rendimiento sigue siendo alta, con ligero descenso respecto del año anterior.

### Máster en Derecho y Administración Local

Pese a los esfuerzos comunicativos con los estudiantes, se ha mantenido el nivel de tasa de rendimiento. Se ha constatado que se debe a estudiantes que consideran disponer de tiempo para cursarlo, al ser online, y luego comprueban que no es así. Debe

### Máster en Gestión de la Actividad Agroalimentaria

La tasa de rendimiento es del 90%, lo que consideramos en el primer año de implantación del título muy bueno.

Tasa de Abandono		2020	2019	2017
Doble Grado en Derecho y en Gestión y Administración Pública				
Grado en Derecho (Plan 2010)		0,03	0,03	0,10
Grado en Gestión y Administración Pública (Plan 2009)		0,10	0,09	0,30
Grado en Relaciones Laborales y Recursos Humanos (Plan 2010)		0,06	0,05	0,21
Máster en Abogacía (+2)		0,02		0,02
Máster en Derecho y Administración Local		0,12	0,14	0,20
Máster en Gestión de la Actividad Agroalimentaria				

### Grado en Relaciones Laborales y Recursos Humanos (Plan 2010)

Se confirma que la tasa de abandono continúa siendo muy baja

### Máster en Abogacía (+2)

La tasa de abandono es anecdótica. No merece valoración.

### Máster en Derecho y Administración Local

Ha descendido la tasa de abandono, lo que debe valorarse positivamente. No obstante, ello puede haber influido en la tasa de rendimiento negativamente.

### Máster en Gestión de la Actividad Agroalimentaria

No tenemos datos

Tasa de Graduación		2020	2019	2017
Doble Grado en Derecho y en Gestión y Administración Pública				
Grado en Derecho (Plan 2010)		0,36	0,36	0,42
Grado en Gestión y Administración Pública (Plan 2009)		0,30	0,23	0,20
Grado en Relaciones Laborales y Recursos Humanos (Plan 2010)		0,32	0,38	0,52
Máster en Abogacía (+2)		1,00	0,96	0,98
Máster en Derecho y Administración Local		0,37	0,50	0,71
Máster en Gestión de la Actividad Agroalimentaria				

### Grado en Relaciones Laborales y Recursos Humanos (Plan 2010)

Habrá que analizar si existe alguna asignatura que hace disminuir el indicador, si se ha minorado la tasa de graduación como consecuencia de que se han defendido pocos TFG o la necesaria habilitación de idiomas.

### Máster en Abogacía (+2)

Valoración muy positiva de la tasa de graduación. Asimismo, el 100% del alumnado supera y con alta calificación el examen de Acceso a la Abogacía del Ministerio de Justicia

### Máster en Derecho y Administración Local

Se considera que la disminución de la tasa de graduación (además de lo dicho respecto a la de rendimiento) se debe al aumento de matrículas a tiempo parcial, implicando un mayor período para la finalización de estudios. Ello es coherente con la situación

### Máster en Gestión de la Actividad Agroalimentaria

No tenemos datos

Tasa de inserción laboral TIL	2020	2019	2017
<b>Doble Grado en Derecho y en Gestión y Administración Pública</b>			
Grado en Derecho (Plan 2010)	● 0,34	0,32	0,37
Grado en Gestión y Administración Pública (Plan 2009)	● 0,63	0,47	0,54
Grado en Relaciones Laborales y Recursos Humanos (Plan 2010)	● 0,64	0,67	0,56
Máster en Abogacía (+2)	● 0,40		0,36
Máster en Derecho y Administración Local	● 0,86	0,88	0,79
Máster en Gestión de la Actividad Agroalimentaria			

### Grado en Relaciones Laborales y Recursos Humanos (Plan 2010)

Sigue existiendo una alta tasa de inserción laboral que supera con creces a la del Centro y a la de la Universidad

### Máster en Abogacía (+2)

En la tasa de inserción laboral se obtienen una valoración positiva mostrando un aumento respecto de años anteriores.

### Máster en Derecho y Administración Local

Ha aumentado en los dos últimos años, lo que debe ser valorado positivamente. Es cierto, con todo, que buena parte de los estudiantes ya tienen ocupación laboral (sobre todo, empleados públicos) al iniciar los estudios.

### Máster en Gestión de la Actividad Agroalimentaria

No tenemos datos

Satisfacción de los estudiantes con la labor docente de los profesores	2020	2019	2017
<b>Doble Grado en Derecho y en Gestión y Administración Pública</b>	● 4,23		
Grado en Derecho (Plan 2010)	● 4,43	4,29	4,44
Grado en Gestión y Administración Pública (Plan 2009)	● 4,33	4,40	4,42
Grado en Relaciones Laborales y Recursos Humanos (Plan 2010)	● 4,24	4,35	4,51
Máster en Abogacía (+2)	● 4,67	4,69	4,41
Máster en Derecho y Administración Local	● 4,75	4,83	
Máster en Gestión de la Actividad Agroalimentaria	● 4,23		

### Grado en Relaciones Laborales y Recursos Humanos (Plan 2010)

La tasa de satisfacción docente es alta y similar al promedio de la Universidad destacando el tercer curso de grado que supera ampliamente los niveles de la UAL

### Máster en Abogacía (+2)

La valoración por parte del alumno del profesorado es alta, superando la valoración respecto del Centro y de la Universidad.

### Máster en Derecho y Administración Local

El nivel de satisfacción es muy elevado y debe valorarse positivamente.

### Máster en Gestión de la Actividad Agroalimentaria

La satisfacción de los estudiantes con la labor del profesorado es muy alta, situando su puntuación en 4,23 sobre cinco, lo que valoramos muy positivamente, tanto por ser el primer año de implantación del título, como por la situación sobrevenida con el

Satisfacción global de estudiantes recién egresados	2020	2019	2017
<b>Doble Grado en Derecho y en Gestión y Administración Pública</b>			
Grado en Derecho (Plan 2010)	● 3,53	3,59	3,35
Grado en Gestión y Administración Pública (Plan 2009)	● 3,54	3,98	
Grado en Relaciones Laborales y Recursos Humanos (Plan 2010)	● 3,33	3,65	3,43
Máster en Abogacía (+2)	● 4,04	3,26	3,47
Máster en Derecho y Administración Local	● 4,54	4,55	
Máster en Gestión de la Actividad Agroalimentaria	● 2,00		

### Grado en Relaciones Laborales y Recursos Humanos (Plan 2010)







Pese a un mínimo descenso se mantiene alta la tasa de satisfacción del estudiantado

### Máster en Abogacía (+2)

La satisfacción del alumno ha ido en ascenso durante los últimos años. Ello es indicio de la implicación constante del profesorado con la calidad del Título y con las necesidades del alumnado.

### Máster en Derecho y Administración Local

El nivel de satisfacción es muy elevado y debe valorarse positivamente.

Satisfacción de los estudiantes recién egresados con los recursos materiales		2020	2019	2017
<b>Doble Grado en Derecho y en Gestión y Administración Pública</b>				
<b>Grado en Derecho (Plan 2010)</b>		3,89	4,00	3,35
<b>Grado en Gestión y Administración Pública (Plan 2009)</b>		4,00	4,50	
<b>Grado en Relaciones Laborales y Recursos Humanos (Plan 2010)</b>		3,22	4,25	3,80
<b>Máster en Abogacía (+2)</b>		4,00	3,55	3,71
<b>Máster en Derecho y Administración Local</b>		5,00	4,00	
<b>Máster en Gestión de la Actividad Agroalimentaria</b>		1,00		

### Grado en Relaciones Laborales y Recursos Humanos (Plan 2010)

Se ha producido una disminución de la satisfacción en este apartado quizá achacable a la situación pandémica de mitad de curso por lo que habrá que seguir observando este parámetro en posteriores años académicos

### Máster en Abogacía (+2)




Los resultados obtenidos manifiestan una subida en la satisfacción de los alumnos egresados con los recursos materiales respecto cursos académicos anteriores.

### Máster en Derecho y Administración Local

El nivel de satisfacción es muy elevado y debe valorarse positivamente.

### Máster en Gestión de la Actividad Agroalimentaria

Aquí la satisfacción es muy baja, si bien debemos señalar que no es significativa porque solo un alumno responde a la encuesta. Por lo que no es un indicador significativo de valoración real sobre la satisfacción de los estudiantes de la primera promoción del MGAA.

Satisfacción de los empleadores con los EGRESADOS		2020	2019	2017
<b>Doble Grado en Derecho y en Gestión y Administración Pública</b>				
<b>Grado en Derecho (Plan 2010)</b>		4,15	4,00	
<b>Grado en Gestión y Administración Pública (Plan 2009)</b>				
<b>Grado en Relaciones Laborales y Recursos Humanos (Plan 2010)</b>		4,20	3,60	
<b>Máster en Abogacía (+2)</b>		3,60		
<b>Máster en Derecho y Administración Local</b>				
<b>Máster en Gestión de la Actividad Agroalimentaria</b>				

### Grado en Relaciones Laborales y Recursos Humanos (Plan 2010)





Se constata un incremento elevado de la satisfacción de los empleadores con los alumnos graduados

### Máster en Abogacía (+2)

Los resultados obtenidos de este indicador son igualmente altos. Teniendo en cuenta que el objetivo del alumnado, normalmente, va dirigido a crear su propio Despacho de Abogados o con compañeros.


### Máster en Derecho y Administración Local

Se ha constatado la falta de datos, por lo que es urgente subsanar esta circunstancia. Al efecto, se ha propuesto una acción de mejora. No obstante, puede ser un indicador indirecto la alta tasa de inserción laboral.

Número de matriculados de nuevo ingreso en GRADO		2020	2019	2017
<b>Doble Grado en Derecho y en Gestión y Administración Pública</b>		21,00		
<b>Grado en Derecho (Plan 2010)</b>		#####	#####	169,00
<b>Grado en Gestión y Administración Pública (Plan 2009)</b>		22,00	20,00	34,00
<b>Grado en Relaciones Laborales y Recursos Humanos (Plan 2010)</b>		51,00	54,00	67,00

### Grado en Relaciones Laborales y Recursos Humanos (Plan 2010)

Se observa un ligero decrecimiento en el número de matriculados por lo que habrá que seguir observando si esta tendencia se mantiene en próximos cursos o es un hecho puntual

Número de matriculados de nuevo ingreso en MÁSTER		2020	2019	2017
<b>Máster en Abogacía (+2)</b>		54,00	47,00	
<b>Máster en Derecho y Administración Local</b>		24,00	19,00	
<b>Máster en Gestión de la Actividad Agroalimentaria</b>		23,00		

### Máster en Abogacía (+2)

Valoración positiva del número de matriculados de nuevo ingreso. Todos los años se suele alcanzar el 100%

### Máster en Derecho y Administración Local

El Máster se va consolidando cada año, siendo ya muy conocido entre los empleados públicos y adquiriendo una fama positiva. A consecuencia de ello, el número de matriculados crece cada año, lo que merece una valoración positiva.

### Máster en Gestión de la Actividad Agroalimentaria

Aunque fueron 85 los que presentaron prescripción y acceso al master, fueron 23 los estudiantes que se matricularon en el MGAA, sobre las 30 plazas ofertadas, que si bien no se cubrieron, consideramos un buen dato para el primer año de impartición del título.

Número de egresados en GRADO y MÁSTER		2020	2019	2017
Doble Grado en Derecho y en Gestión y Administración Pública		0,00		
Grado en Derecho (Plan 2010)		#####	96,00	
Grado en Gestión y Administración Pública (Plan 2009)		14,00	9,00	
Grado en Relaciones Laborales y Recursos Humanos (Plan 2010)		28,00	26,00	
Máster en Abogacía (+2)		45,00	50,00	
Máster en Derecho y Administración Local		11,00	8,00	
Máster en Gestión de la Actividad Agroalimentaria		15,00		

### Grado en Relaciones Laborales y Recursos Humanos (Plan 2010)

Se han cumplido las expectativas en esta variable incrementándose respecto al curso académico anterior

### Máster en Abogacía (+2)

La tasa de egresados es muy alta. Los alumnos, salvo excepciones, finalizan los estudios coincidiendo con la planificación establecida en la memoria del título.

### Máster en Derecho y Administración Local

Si bien los datos son positivos y crecientes, debe atenderse a lo dicho respecto a la tasa de graduación.

### Máster en Gestión de la Actividad Agroalimentaria

De los 23 estudiantes, 15 finalizaron sus estudios de Master, con una nota media de 8,3. Este numero que consideramos bueno, debe mejorar principalmente en la asignatura de TFM, pues los 8 alumnos que no finalizaron fue por no finalizar, y en consecuencia

## Otras cuestiones

### Otras cuestiones adicionales que afecten al SGC del CENTRO

En la convocatoria de renovación de la acreditación 2021 han de concurrir dos Grados y dos Másteres de la Facultad de Derecho.

## 4.3. Propuesta de OUTPUT's derivados del análisis de resultados

### Propuestas de Mejora, Oportunidades de Cambio y Necesidades para el siguiente Plan Anual de Calidad

Desde el Centro se propondrá una revisión de objetivos de mejora (incluido el DAFO) a la Comisión de Calidad para el año 2021 y desde las Comisiones Académicas de los Títulos se harán las propuestas de acciones de mejora en el ámbito académico de los mismos.

Publicado en Almería a viernes, 12 de marzo de 2021

*El Secretario de la Comisión de Calidad del CENTRO*

## Anexo

### Indicadores del Sistema de Garantía de Calidad

#### • Alcance del Sistema de Garantía de Calidad

Nº	CódMEC	Denominación del Centro/Título	Mble	Mdo	% Medición	
1	CEN-04008091	Facultad de Derecho	69	68	99%	
2	MEC-7000978	Doble Grado en Derecho y en Gestión y Administración Pública	67	45	67%	
3	MEC-2501720	Grado en Derecho (Plan 2010)	82	81	99%	
4	MEC-2501130	Grado en Gestión y Administración Pública (Plan 2009)	82	79	96%	
5	MEC-2501724	Grado en Relaciones Laborales y Recursos Humanos (Plan 2010)	82	79	96%	
6	MEC-4313672	Máster en Abogacía (+2)	66	62	94%	
7	MEC-4314556	Máster en Derecho y Administración Local	62	56	90%	
8	MEC-4316817	Máster en Gestión de la Actividad Agroalimentaria	62	50	81%	

9	<b>UAL</b>	Universidad de Almería	69	61	88%	
---	------------	------------------------	----	----	-----	--

• **Detalle de los indicadores del Sistema de Garantía de Calidad (Plan de Control de Procesos)**

**Quejas y Sugerencias** 40%

• **Satisfacción de los recién egresados con el procedimiento de Quejas / Sugerencias en GRADO y MÁSTER**

CódMEC		n	N	%	$\sigma$	Cumplido	19-20	18-19	17-18	16-17	15-16
<b>CEN-04008091</b>	<b>Facultad de Derecho</b>	<b>55</b>	<b>248</b>	<b>22%</b>	<b>0,87</b>	<b>59%</b>	<b>3,05</b>	<b>3,64</b>	<b>3,24</b>	<b>3,07</b>	
MEC-7000978	Doble Grado en Derecho y en Ges										
MEC-2501720	Grado en Derecho (Plan 2010)	29	150	19%	0,89	87%	3,09	3,60	3,07	2,82	
MEC-2501130	Grado en Gestión y Administració	8	15	53%	0,81	0%	2,33	4,00		4,00	
MEC-2501724	Grado en Relaciones Laborales y F	9	28	32%	0,81	0%	2,88	4,33	3,50	3,00	
MEC-4313672	Máster en Abogacía (+2)	5	45	11%	0,46	100%	4,00	3,30	3,29		
MEC-4314556	Máster en Derecho y Administrac	3	9	33%	0,56	100%	5,00	4,00		3,50	
MEC-4316817	Máster en Gestión de la Actividad	1	1	100%		100%	1,00				
<b>UAL</b>	<b>Universidad de Almería</b>	<b>629</b>	<b>2646</b>	<b>24%</b>	<b>0,85</b>	<b>100%</b>	<b>3,35</b>	<b>3,18</b>	<b>2,90</b>	<b>3,15</b>	

• **Número de Sugerencias de los estudiantes del CENTRO**

CódMEC		Cumplido	19-20	18-19	17-18	16-17	15-16
<b>CEN-04008091</b>	<b>Facultad de Derecho</b>	<b>100%</b>	<b>10</b>	<b>3</b>	<b>4</b>	<b>0</b>	
MEC-7000978	Doble Grado en Derecho y en Gestión y Administración Pública	100%	0				
MEC-2501720	Grado en Derecho (Plan 2010)	100%	7	3	2	0	0
MEC-2501130	Grado en Gestión y Administración Pública (Plan 2009)	100%	1	0	0	0	0
MEC-2501724	Grado en Relaciones Laborales y Recursos Humanos (Plan 2010)	100%	1	0	1	0	0
MEC-4313672	Máster en Abogacía (+2)	100%	0	0	0	0	0
MEC-4314556	Máster en Derecho y Administración Local	100%	1	0	1	0	0
MEC-4316817	Máster en Gestión de la Actividad Agroalimentaria	100%	0				
<b>UAL</b>	<b>Universidad de Almería</b>	<b>100%</b>	<b>92</b>	<b>63</b>	<b>52</b>	<b>7</b>	

• **Número de Quejas de los estudiantes del CENTRO**

CódMEC		Cumplido	19-20	18-19	17-18	16-17	15-16
<b>CEN-04008091</b>	<b>Facultad de Derecho</b>	<b>0%</b>	<b>39</b>	<b>12</b>	<b>27</b>	<b>7</b>	
MEC-7000978	Doble Grado en Derecho y en Gestión y Administración Pública	100%	0				
MEC-2501720	Grado en Derecho (Plan 2010)	0%	22	5	16	6	2
MEC-2501130	Grado en Gestión y Administración Pública (Plan 2009)	0%	5	1	2	0	0
MEC-2501724	Grado en Relaciones Laborales y Recursos Humanos (Plan 2010)	0%	8	4	7	1	0
MEC-4313672	Máster en Abogacía (+2)	0%	4	1	1	0	0
MEC-4314556	Máster en Derecho y Administración Local	100%	0	1	1	0	0
MEC-4316817	Máster en Gestión de la Actividad Agroalimentaria	100%	0				
<b>UAL</b>	<b>Universidad de Almería</b>	<b>0%</b>	<b>379</b>	<b>156</b>	<b>254</b>	<b>65</b>	

• **Número de Quejas Académicas de los estudiantes del CENTRO**

CódMEC		Cumplido	19-20	18-19	17-18	16-17	15-16
<b>CEN-04008091</b>	<b>Facultad de Derecho</b>	<b>0%</b>	<b>5</b>	<b>4</b>			
MEC-7000978	Doble Grado en Derecho y en Gestión y Administración Pública	100%	0				
MEC-2501720	Grado en Derecho (Plan 2010)	100%	0	1			
MEC-2501130	Grado en Gestión y Administración Pública (Plan 2009)	0%	1	0			
MEC-2501724	Grado en Relaciones Laborales y Recursos Humanos (Plan 2010)	0%	4	1			
MEC-4313672	Máster en Abogacía (+2)	100%	0	1			
MEC-4314556	Máster en Derecho y Administración Local	100%	0	1			
MEC-4316817	Máster en Gestión de la Actividad Agroalimentaria	100%	0				
<b>UAL</b>	<b>Universidad de Almería</b>	<b>0%</b>	<b>132</b>	<b>32</b>			

**Gestión del PAS y el PDI** 94%

• **Número de Profesores excelentes en la evaluación del Programa DOCENTIA en GRADO y MÁSTER**

CódMEC		Cumplido	19-20	18-19	17-18	16-17	15-16
<b>CEN-04008091</b>	<b>Facultad de Derecho</b>	<b>100%</b>	<b>14</b>		<b>5</b>	<b>0</b>	



MEC-7000978	Doble Grado en Derecho y en Gestión y Administración Pública	100%		0				
MEC-2501720	Grado en Derecho (Plan 2010)	100%		5	2	4	0	
MEC-2501130	Grado en Gestión y Administración Pública (Plan 2009)	100%		2	2	4	0	
MEC-2501724	Grado en Relaciones Laborales y Recursos Humanos (Plan 2010)	100%		2	1	3	0	
MEC-4313672	Máster en Abogacía (+2)	100%		4	3	1	0	
MEC-4314556	Máster en Derecho y Administración Local	100%		1	1	1	0	
MEC-4316817	Máster en Gestión de la Actividad Agroalimentaria	100%		0				
<b>UAL</b>	<b>Universidad de Almería</b>	<b>100%</b>		<b>73</b>	<b>25</b>	<b>0</b>	<b>0</b>	

### • Ratio de Quinquenios en GRADO y MÁSTER

CódMEC	Personal Docente e Investigador	Quinquenios	Cumplido	19-20	18-19	17-18	16-17	15-16
CEN-04008091	539	1340	70%	2,49	2,51	2,75	2,68	
MEC-7000978	32	76	100%	2,38				
MEC-2501720	147	405	50%	2,76	2,92	3,18	3,11	
MEC-2501130	133	321	34%	2,41	2,59	2,91	2,86	
MEC-2501724	127	307	65%	2,42	2,38	2,75	2,66	
MEC-4313672	52	89	72%	1,71	1,80	1,85	1,78	
MEC-4314556	21	35	21%	1,67	1,81	2,17	1,94	
MEC-4316817	27	107	100%	3,96				
<b>UAL</b>					<b>2,52</b>	<b>2,88</b>	<b>2,83</b>	

### • Ratio de Sexenios

CódMEC	Personal Docente e Investigador	Sexenios	Cumplido	19-20	18-19	17-18	16-17	15-16
CEN-04008091	539	609	100%	1,13	1,06	1,07	0,94	
MEC-7000978	32	24	100%	0,75				
MEC-2501720	147	190	100%	1,29	1,23	1,33	1,20	
MEC-2501130	133	129	85%	0,97	0,98	1,11	0,90	
MEC-2501724	127	125	100%	0,98	0,94	1,04	0,92	
MEC-4313672	52	53	100%	1,02	0,92	0,96	0,78	
MEC-4314556	21	20	100%	0,95	0,90	0,94	0,83	
MEC-4316817	27	68	100%	2,52				
<b>UAL</b>					<b>1,06</b>	<b>1,24</b>	<b>1,13</b>	

### • Ratio de Formación del PDI en GRADO y MÁSTER

CódMEC	PDI	For1	For2	For3	For4	For5	For6	FOTR	Cumplido	19-20	18-19	17-18	16-17	15-16
CEN-04008091	539	279	624	1243	3660	155	2400	459	100%	16,36	14,02	11,20	9,04	
MEC-7000978	32	34	22	75	240	0	0	0	100%	11,59				
MEC-2501720	147	70	214	341	1080	65	825	147	100%	18,65	14,42	11,63	7,37	
MEC-2501130	133	78	178	353	780	45	525	154	100%	15,89	13,41	13,35	12,32	
MEC-2501724	127	55	150	304	1020	45	675	146	100%	18,86	16,71	12,48	9,01	
MEC-4313672	52	10	14	66	240	0	225	10	100%	10,87	7,76	5,46	1,06	
MEC-4314556	21	25	22	25	180	0	0	0	100%	12,00	8,71	8,92	8,00	
MEC-4316817	27	7	24	79	120	0	150	2	100%	14,15				
<b>UAL</b>											<b>14,89</b>	<b>11,46</b>	<b>9,94</b>	

### • Tasa Sexenios Vivos (solamente para CU, TU, CEU y CD)

CódMEC	Personal Docente e Investigador *	Sexenios Vivos	Cumplido	19-20	18-19	17-18	16-17	15-16
CEN-04008091	539	193	100%	0,72	0,77	0,66	0,61	
MEC-7000978	32	8	100%	0,50				
MEC-2501720	147	58	100%	0,73	0,77	0,70	0,65	
MEC-2501130	133	45	100%	0,71	0,70	0,69	0,59	
MEC-2501724	127	42	100%	0,68	0,69	0,62	0,58	
MEC-4313672	52	15	23%	0,71	0,91	0,83	0,79	
MEC-4314556	21	6	0%	0,71	1,00	0,86	0,86	
MEC-4316817	27	19	100%	0,90				
<b>UAL</b>					<b>0,72</b>	<b>0,69</b>	<b>0,65</b>	

### • Tasa de Incidencias en Auditoría Interna

CódMEC		Cumplido	19-20	18-19	17-18	16-17	15-16
CEN-04008091	Facultad de Derecho	0%		22%	17%	0%	
MEC-7000978	Doble Grado en Derecho y en Gestión y Administración Pública	0%		13%		0%	
MEC-2501720	Grado en Derecho (Plan 2010)	0%		13%		0%	
MEC-2501130	Grado en Gestión y Administración Pública (Plan 2009)	0%		13%		0%	
MEC-2501724	Grado en Relaciones Laborales y Recursos Humanos (Plan 2010)	0%		13%		0%	
MEC-4313672	Máster en Abogacía (+2)	0%		13%		0%	
MEC-4314556	Máster en Derecho y Administración Local	0%		13%		0%	
MEC-4316817	Máster en Gestión de la Actividad Agroalimentaria	100%		13%			
UAL	Universidad de Almería	0%		13%		0%	

### Gestión de expedientes académicos y administrativos

50%



#### • Número de traslados de expediente salientes del título en GRADO y MÁSTER

CódMEC		Cumplido	19-20	18-19	17-18	16-17	15-16
CEN-04008091	Facultad de Derecho	100%		31	31	46	32
MEC-7000978	Doble Grado en Derecho y en Gestión y Administración Pública	100%		0			
MEC-2501720	Grado en Derecho (Plan 2010)	70%		12	12	8	14
MEC-2501130	Grado en Gestión y Administración Pública (Plan 2009)	44%		10	10	6	11
MEC-2501724	Grado en Relaciones Laborales y Recursos Humanos (Plan 2010)	29%		8	8	6	7
MEC-4313672	Máster en Abogacía (+2)	0%		1	1	0	0
MEC-4314556	Máster en Derecho y Administración Local	100%		0	0	1	0
MEC-4316817	Máster en Gestión de la Actividad Agroalimentaria	100%		0			
UAL	Universidad de Almería	100%		280	282	325	287

#### • Número de traslados de expediente entrantes del título en GRADO y MÁSTER

CódMEC		Cumplido	19-20	18-19	17-18	16-17	15-16
CEN-04008091	Facultad de Derecho	0%		1	0	12	18
MEC-7000978	Doble Grado en Derecho y en Gestión y Administración Pública	100%		0			
MEC-2501720	Grado en Derecho (Plan 2010)	0%		0	0	10	15
MEC-2501130	Grado en Gestión y Administración Pública (Plan 2009)	100%		0	0	0	0
MEC-2501724	Grado en Relaciones Laborales y Recursos Humanos (Plan 2010)	0%		1	0	2	3
MEC-4313672	Máster en Abogacía (+2)	100%		0	0	0	0
MEC-4314556	Máster en Derecho y Administración Local	100%		0	0	0	0
MEC-4316817	Máster en Gestión de la Actividad Agroalimentaria	100%		0			
UAL	Universidad de Almería	100%		124	50	92	105

### Perfiles de ingreso y captación de nuevos estudiantes

0%



#### • GAP entre sexos en matriculación de nuevo ingreso en GRADO y MÁSTER

CódMEC	Nuevos Matriculados	Hombres	Mujeres	Cumplido	19-20	18-19	17-18	16-17	15-16
CEN-04008091	356	-521	877	0%		393%	39%	17%	19%
MEC-7000978	21	8	13	100%		24%			
MEC-2501720	161	-383	544	0%		576%	72%	16%	17%
MEC-2501130	22	-55	77	0%		600%	10%	15%	9%
MEC-2501724	51	-104	155	0%		508%	22%	11%	13%
MEC-4313672	54	1	53	0%		96%	2%	51%	
MEC-4314556	24	6	18	0%		50%	37%	19%	32%
MEC-4316817	23	6	17	100%		48%			
UAL	3911	-3268	7179	0%		267%	18%	12%	12%

### Selección, Admisión y Matrícula

69%



#### • Número plazas Ofertadas de nuevo ingreso en GRADO

CódMEC		Cumplido	19-20	18-19	17-18	16-17	15-16
CEN-04008091	Facultad de Derecho	85%		315	300	375	300
MEC-7000978	Doble Grado en Derecho y en Gestión y Administración Pública	100%		20			
MEC-2501720	Grado en Derecho (Plan 2010)	100%		165	150	150	150
MEC-2501130	Grado en Gestión y Administración Pública (Plan 2009)	0%		55	75	75	75
MEC-2501724	Grado en Relaciones Laborales y Recursos Humanos (Plan 2010)	100%		75	75	75	75
UAL	Universidad de Almería	89%		3083	3008	3257	3191

### • Ratio de Demanda de plazas para ingresar en GRADO

CódMEC	Oferta de Plazas	Demanda de Plazas	Cumplido	19-20	18-19	17-18	16-17	15-16
CEN-04008091	315	1712	100%	5,43	4,82	6,11	4,57	
MEC-7000978	20	178	100%	8,90				
MEC-2501720	165	883	25%	5,35	5,81	7,34	5,76	
MEC-2501130	55	270	100%	4,91	2,96	3,84	2,39	
MEC-2501724	75	381	100%	5,08	4,69	5,95	4,39	
<b>UAL</b>	<b>3083</b>	<b>25031</b>	<b>100%</b>	<b>8,12</b>	<b>7,29</b>	<b>7,91</b>	<b>6,81</b>	

### • Nota de corte del cupo general en GRADO

CódMEC		Cumplido	19-20	18-19	17-18	16-17	15-16
CEN-04008091	Facultad de Derecho	68%	5,00	5,00	5,48	5,55	
MEC-7000978	Doble Grado en Derecho y en Gestión y Administración Pública	100%	5,00				
MEC-2501720	Grado en Derecho (Plan 2010)	17%	5,00	5,00	6,91	6,09	
MEC-2501130	Grado en Gestión y Administración Pública (Plan 2009)	100%	5,00	5,00	5,00	5,00	
MEC-2501724	Grado en Relaciones Laborales y Recursos Humanos (Plan 2010)	100%	5,00	5,00	5,00	5,00	
<b>UAL</b>	<b>Universidad de Almería</b>	<b>100%</b>	<b>6,19</b>	<b>6,05</b>	<b>5,86</b>	<b>5,93</b>	

### • Nota de corte mayores 25 años en GRADO

CódMEC		Cumplido	19-20	18-19	17-18	16-17	15-16
CEN-04008091	Facultad de Derecho	47%	5,40	5,79	5,63	6,69	
MEC-7000978	Doble Grado en Derecho y en Gestión y Administración Pública	100%	5,55				
MEC-2501720	Grado en Derecho (Plan 2010)	27%	5,37	5,00	6,57	7,29	
MEC-2501130	Grado en Gestión y Administración Pública (Plan 2009)	100%	5,67	5,00	5,59	5,00	
MEC-2501724	Grado en Relaciones Laborales y Recursos Humanos (Plan 2010)	3%	5,00	7,38	5,36	5,85	
<b>UAL</b>	<b>Universidad de Almería</b>	<b>91%</b>	<b>5,33</b>	<b>5,42</b>	<b>5,28</b>	<b>5,62</b>	

### • Nota de corte mayores 40 años en GRADO

CódMEC		Cumplido	19-20	18-19	17-18	16-17	15-16
CEN-04008091	Facultad de Derecho	0%	5,00	6,33	13,34	5,00	
MEC-7000978	Doble Grado en Derecho y en Gestión y Administración Pública	100%	5,00				
MEC-2501720	Grado en Derecho (Plan 2010)	0%	5,00	5,00	28,75	5,00	
MEC-2501130	Grado en Gestión y Administración Pública (Plan 2009)	100%	5,00	5,00	5,00	5,00	
MEC-2501724	Grado en Relaciones Laborales y Recursos Humanos (Plan 2010)	0%	5,00	9,00	14,62	5,00	
<b>UAL</b>	<b>Universidad de Almería</b>	<b>60%</b>	<b>5,81</b>	<b>6,04</b>	<b>7,70</b>	<b>5,22</b>	

### • Nota de corte mayores 45 años en GRADO

CódMEC		Cumplido	19-20	18-19	17-18	16-17	15-16
CEN-04008091	Facultad de Derecho	79%	5,00	5,17	5,50	5,00	
MEC-7000978	Doble Grado en Derecho y en Gestión y Administración Pública	100%	5,00				
MEC-2501720	Grado en Derecho (Plan 2010)	29%	5,00	5,50	7,00	5,00	
MEC-2501130	Grado en Gestión y Administración Pública (Plan 2009)	100%	5,00	5,00	5,00	5,00	
MEC-2501724	Grado en Relaciones Laborales y Recursos Humanos (Plan 2010)	100%	5,00	5,00	5,00	5,00	
<b>UAL</b>	<b>Universidad de Almería</b>	<b>90%</b>	<b>5,05</b>	<b>5,23</b>	<b>5,20</b>	<b>5,03</b>	

### • Nota de corte de Titulados en GRADO

CódMEC		Cumplido	19-20	18-19	17-18	16-17	15-16
CEN-04008091	Facultad de Derecho	54%	5,67	5,60	6,86	6,27	
MEC-7000978	Doble Grado en Derecho y en Gestión y Administración Pública	100%	5,00				
MEC-2501720	Grado en Derecho (Plan 2010)	100%	7,69	6,81	7,25	7,19	
MEC-2501130	Grado en Gestión y Administración Pública (Plan 2009)	14%	5,00	5,00	8,12	5,00	
MEC-2501724	Grado en Relaciones Laborales y Recursos Humanos (Plan 2010)	9%	5,00	5,00	7,07	6,27	
<b>UAL</b>	<b>Universidad de Almería</b>	<b>100%</b>	<b>5,90</b>	<b>5,85</b>	<b>6,06</b>	<b>5,80</b>	

**• Número total de matriculados en GRADO**

CódMEC		Cumplido	19-20	18-19	17-18	16-17	15-16
CEN-04008091	Facultad de Derecho	64%	1209	1236	1305	1370	
MEC-7000978	Doble Grado en Derecho y en Gestión y Administración Pública	100%	0				
MEC-2501720	Grado en Derecho (Plan 2010)	77%	842	843	875	929	
MEC-2501130	Grado en Gestión y Administración Pública (Plan 2009)	21%	117	127	142	148	
MEC-2501724	Grado en Relaciones Laborales y Recursos Humanos (Plan 2010)	43%	250	266	288	293	
<b>UAL</b>	<b>Universidad de Almería</b>	<b>100%</b>	<b>10821</b>	<b>10913</b>	<b>10500</b>	<b>10425</b>	

**• Número de matriculados de nuevo ingreso en GRADO**

CódMEC		Cumplido	19-20	18-19	17-18	16-17	15-16
CEN-04008091	Facultad de Derecho	0%	255	239	345	376	
MEC-7000978	Doble Grado en Derecho y en Gestión y Administración Pública	100%	21				
MEC-2501720	Grado en Derecho (Plan 2010)	69%	161	165	169	178	174
MEC-2501130	Grado en Gestión y Administración Pública (Plan 2009)	0%	22	20	34	44	33
MEC-2501724	Grado en Relaciones Laborales y Recursos Humanos (Plan 2010)	0%	51	54	67	77	66
<b>UAL</b>	<b>Universidad de Almería</b>	<b>83%</b>	<b>2740</b>	<b>2638</b>	<b>2825</b>	<b>3055</b>	

**• Nota media de ingreso en GRADO**

CódMEC		Cumplido	19-20	18-19	17-18	16-17	15-16
CEN-04008091	Facultad de Derecho	72%	7,45	7,73	8,26	7,67	
MEC-7000978	Doble Grado en Derecho y en Gestión y Administración Pública	100%	7,59				
MEC-2501720	Grado en Derecho (Plan 2010)	83%	8,29	8,74	9,26	8,37	8,00
MEC-2501130	Grado en Gestión y Administración Pública (Plan 2009)	100%	6,90	7,49	7,07	6,11	6,18
MEC-2501724	Grado en Relaciones Laborales y Recursos Humanos (Plan 2010)	100%	7,01	6,97	6,99	6,75	6,44
<b>UAL</b>	<b>Universidad de Almería</b>	<b>100%</b>	<b>8,77</b>	<b>8,75</b>	<b>8,67</b>	<b>8,09</b>	

**• Número de matriculados de nuevo ingreso en MÁSTER**

CódMEC		Cumplido	19-20	18-19	17-18	16-17	15-16
CEN-04008091	Facultad de Derecho	100%	101	82	0	84	
MEC-4313672	Máster en Abogacía (+2)	100%	54	47		54	50
MEC-4314556	Máster en Derecho y Administración Local	100%	24	19		17	25
MEC-4316817	Máster en Gestión de la Actividad Agroalimentaria	100%	23				
<b>UAL</b>	<b>Universidad de Almería</b>	<b>100%</b>	<b>1171</b>	<b>969</b>	<b>911</b>	<b>946</b>	

**• Ratio de Demanda de plazas para ingreso en MÁSTER**

CódMEC	Oferta de Plazas	Demanda de Plazas	Cumplido	19-20	18-19	17-18	16-17	15-16
CEN-04008091	105	347	100%	3,30	2,77		2,63	
MEC-4313672	50	164	100%	3,28	2,86		3,20	
MEC-4314556	25	98	100%	3,92	2,76		2,20	
MEC-4316817	30	85	100%	2,83				
<b>UAL</b>	<b>1443</b>	<b>10380</b>	<b>100%</b>	<b>7,19</b>	<b>3,93</b>	<b>4,94</b>	<b>3,34</b>	

**• Nota media de ingreso en MÁSTER**

CódMEC		Cumplido	19-20	18-19	17-18	16-17	15-16
CEN-04008091	Facultad de Derecho	100%	6,96				
MEC-4313672	Máster en Abogacía (+2)	100%	7,16				
MEC-4314556	Máster en Derecho y Administración Local	100%	6,78				
MEC-4316817	Máster en Gestión de la Actividad Agroalimentaria	100%	6,94				
<b>UAL</b>	<b>Universidad de Almería</b>	<b>100%</b>	<b>7,35</b>	<b>6,09</b>	<b>6,30</b>	<b>6,14</b>	

**• Número total de matriculados en MÁSTER**

CódMEC		Cumplido	19-20	18-19	17-18	16-17	15-16

<b>CEN-04008091</b>	<b>Facultad de Derecho</b>	<b>100%</b>		<b>163</b>	<b>149</b>
MEC-4313672	Máster en Abogacía (+2)	100%		100	97
MEC-4314556	Máster en Derecho y Administración Local	100%		40	31
MEC-4316817	Máster en Gestión de la Actividad Agroalimentaria	100%		23	
<b>UAL</b>	<b>Universidad de Almería</b>	<b>100%</b>		<b>1617</b>	<b>1459</b>

### Acogida y Orientación Académica 74%

• Satisfacción con la acogida y la orientación académica en GRADO y MÁSTER

CódMEC		n	N	%	σ	Cumplido	19-20	18-19	17-18	16-17	15-16
<b>CEN-04008091</b>	<b>Facultad de Derecho</b>	<b>55</b>	<b>248</b>	<b>22%</b>	<b>0,87</b>	<b>74%</b>	<b>3,15</b>	<b>3,17</b>	<b>3,42</b>	<b>3,36</b>	
MEC-7000978	Doble Grado en Derecho y en Ges										
MEC-2501720	Grado en Derecho (Plan 2010)	29	150	19%	0,89	100%	3,17	3,24	3,19	3,09	
MEC-2501130	Grado en Gestión y Administració	8	15	53%	0,81	66%	3,14	3,00		3,75	
MEC-2501724	Grado en Relaciones Laborales y F	9	28	32%	0,81	0%	2,44	3,25	3,44	3,64	
MEC-4313672	Máster en Abogacía (+2)	5	45	11%	0,46	100%	4,00	2,90	4,00		
MEC-4314556	Máster en Derecho y Administrac	3	9	33%	0,56	81%	4,33	5,00		4,00	
MEC-4316817	Máster en Gestión de la Actividad	1	1	100%		100%	1,00				
<b>UAL</b>	<b>Universidad de Almería</b>	<b>629</b>	<b>2646</b>	<b>24%</b>	<b>0,85</b>	<b>100%</b>	<b>3,47</b>	<b>3,38</b>	<b>3,21</b>	<b>3,33</b>	

### Planificación y Desarrollo de la enseñanza 100%

• Satisfacción de los estudiantes con la labor docente de los profesores en GRADO y MÁSTER

CódMEC		n	N	%	σ	Cumplido	19-20	18-19	17-18	16-17	15-16
<b>CEN-04008091</b>	<b>Facultad de Derecho</b>	<b>2135</b>	<b>10139</b>	<b>21%</b>	<b>0,90</b>	<b>100%</b>	<b>4,38</b>	<b>4,34</b>	<b>4,43</b>	<b>4,43</b>	<b>4,14</b>
<b>MEC-7000978</b>	<b>Doble Grado en Derecho y en Ge</b>	<b>62</b>	<b>476</b>	<b>13%</b>	<b>0,79</b>	<b>100%</b>	<b>4,23</b>				
	1er Curso	49	423	12%	0,84	100%	4,15				
<b>MEC-2501720</b>	<b>Grado en Derecho (Plan 2010)</b>	<b>1267</b>	<b>6369</b>	<b>20%</b>	<b>0,86</b>	<b>100%</b>	<b>4,43</b>	<b>4,29</b>	<b>4,44</b>	<b>4,44</b>	<b>4,12</b>
	1er Curso	441	1845	24%	0,99	77%	4,18	4,45	4,54	4,41	4,11
	2do Curso	398	2169	18%	0,87	100%	4,47	4,31	4,30	4,32	4,15
	3er Curso	297	1411	21%	0,57	100%	4,64	4,11	4,40	4,59	4,12
	4to Curso	131	944	14%	0,67	100%	4,66	4,26	4,55	4,53	4,11
<b>MEC-2501130</b>	<b>Grado en Gestión y Administraci</b>	<b>275</b>	<b>1041</b>	<b>26%</b>	<b>0,91</b>	<b>100%</b>	<b>4,33</b>	<b>4,40</b>	<b>4,42</b>	<b>4,42</b>	<b>3,93</b>
	1er Curso	91	423	22%	1,00	93%	4,20	4,46	4,39	4,40	3,82
	2do Curso	55	182	30%	0,74	100%	4,47	4,26	4,35	4,33	3,90
	3er Curso	53	201	26%	0,85	97%	4,43	4,56	4,59	4,64	4,03
	4to Curso	62	182	34%	0,95	100%	4,29	4,17	4,49	4,33	4,16
<b>MEC-2501724</b>	<b>Grado en Relaciones Laborales y</b>	<b>418</b>	<b>1799</b>	<b>23%</b>	<b>0,99</b>	<b>90%</b>	<b>4,24</b>	<b>4,35</b>	<b>4,51</b>	<b>4,44</b>	<b>3,98</b>
	1er Curso	119	509	23%	1,17	93%	4,17	4,24	4,21	4,46	3,98
	2do Curso	133	517	26%	0,89	73%	4,07	4,30	4,65	4,30	3,92
	3er Curso	86	398	22%	0,65	100%	4,67	4,45	4,53	4,64	3,78
	4to Curso	80	375	21%	1,05	56%	4,15	4,50	4,66	4,59	4,43
<b>MEC-4313672</b>	<b>Máster en Abogacía (+2)</b>	<b>66</b>	<b>163</b>	<b>40%</b>	<b>0,55</b>	<b>100%</b>	<b>4,67</b>	<b>4,69</b>	<b>4,41</b>	<b>4,83</b>	<b>3,78</b>
	1er Curso	66	163	40%	0,55	100%	4,67	4,69	4,41	4,83	
<b>MEC-4314556</b>	<b>Máster en Derecho y Administra</b>	<b>8</b>	<b>144</b>	<b>6%</b>	<b>0,63</b>	<b>100%</b>	<b>4,75</b>	<b>4,83</b>			<b>4,58</b>
	1er Curso	8	144	6%	0,63	92%	4,75	4,83			
<b>MEC-4316817</b>	<b>Máster en Gestión de la Activida</b>	<b>39</b>	<b>147</b>	<b>27%</b>	<b>1,14</b>	<b>100%</b>	<b>4,23</b>				
	1er Curso	39	147	27%	1,14	100%	4,23				
<b>UAL</b>	<b>Universidad de Almería</b>	<b>37004</b>	<b>161608</b>	<b>23%</b>	<b>0,93</b>	<b>100%</b>	<b>4,33</b>	<b>4,33</b>	<b>4,35</b>	<b>4,30</b>	<b>4,00</b>

### Gestión de la movilidad entrante y saliente 66%

• Satisfacción de los estudiantes de movilidad entrante en GRADO y MÁSTER

CódMEC		n	N	%	σ	Cumplido	19-20	18-19	17-18	16-17	15-16
<b>CEN-04008091</b>	<b>Facultad de Derecho</b>							<b>4,08</b>	<b>3,98</b>	<b>4,09</b>	
MEC-7000978	Doble Grado en Derecho y en Ges										
MEC-2501720	Grado en Derecho (Plan 2010)							4,08	4,14	4,29	3,44
MEC-2501130	Grado en Gestión y Administració								3,68	3,84	4,89
MEC-2501724	Grado en Relaciones Laborales y F							4,06	3,78	3,86	
MEC-4313672	Máster en Abogacía (+2)										
MEC-4314556	Máster en Derecho y Administrac										
MEC-4316817	Máster en Gestión de la Actividad										
<b>UAL</b>	<b>Universidad de Almería</b>	<b>156</b>	<b>603</b>	<b>26%</b>	<b>0,68</b>	<b>100%</b>	<b>4,06</b>	<b>4,10</b>	<b>4,11</b>	<b>3,94</b>	

• Satisfacción de los estudiantes de movilidad saliente en GRADO y MÁSTER



CódMEC		n	N	%	$\sigma$	Cumplido	19-20	18-19	17-18	16-17	15-16
CEN-04008091	Facultad de Derecho	19	39	49%	0,74	100%	3,82	3,61	3,90	3,75	
MEC-7000978	Doble Grado en Derecho y en Ges										
MEC-2501720	Grado en Derecho (Plan 2010)	14	31	45%	0,80	76%	3,69	3,73	3,97	3,84	4,00
MEC-2501130	Grado en Gestión y Administració	3	3	100%	0,16	100%	4,08	3,66	3,30	4,22	
MEC-2501724	Grado en Relaciones Laborales y F	2	5	40%	0,62	100%	4,34	3,37	5,00	3,18	
MEC-4313672	Máster en Abogacía (+2)										
MEC-4314556	Máster en Derecho y Administrac										
MEC-4316817	Máster en Gestión de la Actividad										
<b>UAL</b>	<b>Universidad de Almería</b>	<b>166</b>	<b>420</b>	<b>40%</b>	<b>0,69</b>	<b>100%</b>	<b>3,90</b>	<b>3,82</b>	<b>3,92</b>	<b>3,79</b>	

### • Satisfacción de los coordinadores de movilidad en GRADO y MÁSTER

CódMEC		n	N	%	$\sigma$	Cumplido	19-20	18-19	17-18	16-17	15-16
CEN-04008091	Facultad de Derecho	6	17	35%	0,61	100%	3,70	3,71	3,76	3,38	
MEC-7000978	Doble Grado en Derecho y en Ges										
MEC-2501720	Grado en Derecho (Plan 2010)	4	10	40%	0,59	100%	3,44	3,43	3,76	3,38	3,00
MEC-2501130	Grado en Gestión y Administració	1	3	33%		100%	4,29	4,29			
MEC-2501724	Grado en Relaciones Laborales y F	1	4	25%		100%	4,14				3,57
MEC-4313672	Máster en Abogacía (+2)										
MEC-4314556	Máster en Derecho y Administrac										
MEC-4316817	Máster en Gestión de la Actividad										
<b>UAL</b>	<b>Universidad de Almería</b>	<b>64</b>	<b>166</b>	<b>39%</b>	<b>0,77</b>	<b>100%</b>	<b>3,97</b>	<b>3,88</b>	<b>3,83</b>	<b>3,69</b>	

### • Número de convenios de movilidad en GRADO y MÁSTER

CódMEC		Cumplido	19-20	18-19	17-18	16-17	15-16
CEN-04008091	Facultad de Derecho	0%	140	136	243	239	
MEC-7000978	Doble Grado en Derecho y en Gestión y Administración Pública	100%	1				
MEC-2501720	Grado en Derecho (Plan 2010)	100%	85	82	78	73	73
MEC-2501130	Grado en Gestión y Administración Pública (Plan 2009)	100%	27	24	22	21	21
MEC-2501724	Grado en Relaciones Laborales y Recursos Humanos (Plan 2010)	91%	27	28	28	27	27
MEC-4313672	Máster en Abogacía (+2)	100%	0	0	0	0	
MEC-4314556	Máster en Derecho y Administración Local	100%	0	0	0	0	
MEC-4316817	Máster en Gestión de la Actividad Agroalimentaria	100%	0				
<b>UAL</b>	<b>Universidad de Almería</b>	<b>100%</b>	<b>2005</b>	<b>1885</b>	<b>1762</b>	<b>1661</b>	








### • Número de estudiantes de movilidad entrante en GRADO y MÁSTER

CódMEC		Cumplido	19-20	18-19	17-18	16-17	15-16
CEN-04008091	Facultad de Derecho	100%	168	152	162	164	
MEC-7000978	Doble Grado en Derecho y en Gestión y Administración Pública	100%	0				
MEC-2501720	Grado en Derecho (Plan 2010)	94%	64	71	65	65	58
MEC-2501130	Grado en Gestión y Administración Pública (Plan 2009)	100%	66	51	57	57	30
MEC-2501724	Grado en Relaciones Laborales y Recursos Humanos (Plan 2010)	100%	38	30	40	42	21
MEC-4313672	Máster en Abogacía (+2)	100%	0	0	0	0	
MEC-4314556	Máster en Derecho y Administración Local	100%	0	0	0	0	
MEC-4316817	Máster en Gestión de la Actividad Agroalimentaria	100%	0				
<b>UAL</b>	<b>Universidad de Almería</b>	<b>100%</b>	<b>1754</b>	<b>1641</b>	<b>1642</b>	<b>1510</b>	






### • Número de estudiantes de movilidad saliente en GRADO y MÁSTER

CódMEC		Cumplido	19-20	18-19	17-18	16-17	15-16
CEN-04008091	Facultad de Derecho	32%	38	14	59	59	
MEC-7000978	Doble Grado en Derecho y en Gestión y Administración Pública	100%	0				
MEC-2501720	Grado en Derecho (Plan 2010)	26%	30	0	46	48	47
MEC-2501130	Grado en Gestión y Administración Pública (Plan 2009)	100%	3	5	4	1	2
MEC-2501724	Grado en Relaciones Laborales y Recursos Humanos (Plan 2010)	0%	5	9	4	9	9
MEC-4313672	Máster en Abogacía (+2)	100%	0	0	0	0	
MEC-4314556	Máster en Derecho y Administración Local	100%	0	0	0	0	
MEC-4316817	Máster en Gestión de la Actividad Agroalimentaria	100%	0				
<b>UAL</b>	<b>Universidad de Almería</b>	<b>51%</b>	<b>423</b>	<b>444</b>	<b>458</b>	<b>505</b>	








**• Satisfacción de los estudiantes con las prácticas externas en GRADO y MÁSTER**

CódMEC		n	N	%	$\sigma$	Cumplido	19-20	18-19	17-18	16-17	15-16
CEN-04008091	Facultad de Derecho	25	116	22%	0,41	100% 	4,51	4,03	4,09	4,01	
MEC-7000978	Doble Grado en Derecho y en Ges										
MEC-2501720	Grado en Derecho (Plan 2010)	15	56	27%	0,39	100% 	4,61	4,08	4,06	4,03	
MEC-2501130	Grado en Gestión y Administració	5	8	63%	0,28	100% 	4,50	3,85	2,73	4,15	
MEC-2501724	Grado en Relaciones Laborales y F	1	6	17%		71% 	3,55	4,11	3,67	3,52	
MEC-4313672	Máster en Abogacía (+2)	3	45	7%	0,56	100% 	4,30	3,91	4,57	4,22	
MEC-4314556	Máster en Derecho y Administrac	1	1	100%		100% 	4,55	3,95	5,00	4,00	
MEC-4316817	Máster en Gestión de la Actividad										
<b>UAL</b>	<b>Universidad de Almería</b>	<b>596</b>	<b>2965</b>	<b>20%</b>	<b>0,87</b>	<b>100%</b> 	<b>3,91</b>	<b>3,89</b>	<b>3,79</b>	<b>3,78</b>	










**• Satisfacción de los tutores internos con las prácticas externas en GRADO y MÁSTER**

CódMEC		n	N	%	$\sigma$	Cumplido	19-20	18-19	17-18	16-17	15-16
CEN-04008091	Facultad de Derecho	6	36	17%	1,08	100% 	4,00	3,38	3,32	3,88	
MEC-7000978	Doble Grado en Derecho y en Ges										
MEC-2501720	Grado en Derecho (Plan 2010)	4	28	14%	1,25	100% 	3,72	3,09	3,36	3,87	3,84
MEC-2501130	Grado en Gestión y Administració	1	7	14%		100% 	4,88	4,88	3,17	3,91	4,29
MEC-2501724	Grado en Relaciones Laborales y F							4,25		3,57	3,82
MEC-4313672	Máster en Abogacía (+2)	1	1	100%		49% 	4,25			4,73	
MEC-4314556	Máster en Derecho y Administrac										
MEC-4316817	Máster en Gestión de la Actividad										
<b>UAL</b>	<b>Universidad de Almería</b>	<b>155</b>	<b>529</b>	<b>29%</b>	<b>0,89</b>	<b>100%</b> 	<b>4,07</b>	<b>3,94</b>	<b>4,01</b>	<b>4,16</b>	









**• Satisfacción de los tutores externos con las prácticas externas en GRADO y MÁSTER**

CódMEC		n	N	%	$\sigma$	Cumplido	19-20	18-19	17-18	16-17	15-16
CEN-04008091	Facultad de Derecho	27	107	25%	0,69	100% 	4,28	4,22	4,13	4,03	
MEC-7000978	Doble Grado en Derecho y en Ges										
MEC-2501720	Grado en Derecho (Plan 2010)	12	54	22%	0,48	100% 	4,34	4,36	4,13	4,03	4,03
MEC-2501130	Grado en Gestión y Administració	3	7	43%	0,45	100% 	4,45	4,04	4,21	4,01	4,00
MEC-2501724	Grado en Relaciones Laborales y F							4,19	4,29	4,06	4,05
MEC-4313672	Máster en Abogacía (+2)	10	42	24%	0,96	100% 	4,06	3,98	3,97		3,79
MEC-4314556	Máster en Derecho y Administrac	1	1	100%		100% 	4,55	4,36			
MEC-4316817	Máster en Gestión de la Actividad	1	3	33%		100% 	4,91				
<b>UAL</b>	<b>Universidad de Almería</b>	<b>201</b>	<b>682</b>	<b>29%</b>	<b>0,75</b>	<b>100%</b> 	<b>4,24</b>	<b>4,08</b>	<b>4,07</b>	<b>3,99</b>	

**• Número de convenios para prácticas externas en vigor en GRADO y MÁSTER**










CódMEC		Cumplido	19-20	18-19	17-18	16-17	15-16
CEN-04008091	Facultad de Derecho	100% 	293	229	243	321	
MEC-7000978	Doble Grado en Derecho y en Gestión y Administración Pública	100% 	0				
MEC-2501720	Grado en Derecho (Plan 2010)	100% 	151	121	78	169	43
MEC-2501130	Grado en Gestión y Administración Pública (Plan 2009)	100% 	35	14	22	36	18
MEC-2501724	Grado en Relaciones Laborales y Recursos Humanos (Plan 2010)	100% 	40	39	28	56	27
MEC-4313672	Máster en Abogacía (+2)	100% 	57	52	0	59	
MEC-4314556	Máster en Derecho y Administración Local	100% 	2	3	0	1	
MEC-4316817	Máster en Gestión de la Actividad Agroalimentaria	100% 	8				
<b>UAL</b>	<b>Universidad de Almería</b>	<b>0%</b> 	<b>1143</b>	<b>1503</b>	<b>1762</b>	<b>1407</b>	

**• Número de tutores internos de prácticas externas en GRADO y MÁSTER**









CódMEC		Cumplido	19-20	18-19	17-18	16-17	15-16
CEN-04008091	Facultad de Derecho	0% 	39	57	86	76	
MEC-7000978	Doble Grado en Derecho y en Gestión y Administración Pública	100% 	0				
MEC-2501720	Grado en Derecho (Plan 2010)	0% 	27	39	49	49	49
MEC-2501130	Grado en Gestión y Administración Pública (Plan 2009)	0% 	7	3	16	10	17
MEC-2501724	Grado en Relaciones Laborales y Recursos Humanos (Plan 2010)	0% 	2	13	19	15	17
MEC-4313672	Máster en Abogacía (+2)	100% 	1	1	1	1	
MEC-4314556	Máster en Derecho y Administración Local	100% 	1	1	1	1	
MEC-4316817	Máster en Gestión de la Actividad Agroalimentaria	100% 	1				

<b>UAL</b>	Universidad de Almería	<b>100%</b> 	<b>461</b>	<b>298</b>	<b>399</b>	<b>378</b>
------------	------------------------	---	------------	------------	------------	------------

### • Número de tutores externos de prácticas externas en GRADO y MÁSTER

CódMEC		Cumplido	19-20	18-19	17-18	16-17	15-16
<b>CEN-04008091</b>	<b>Facultad de Derecho</b>	<b>0%</b> 	<b>124</b>	<b>168</b>	<b>306</b>	<b>223</b>	
MEC-7000978	Doble Grado en Derecho y en Gestión y Administración Pública	100% 	0				
MEC-2501720	Grado en Derecho (Plan 2010)	0% 	54	91	154	123	45
MEC-2501130	Grado en Gestión y Administración Pública (Plan 2009)	0% 	7	7	40	14	21
MEC-2501724	Grado en Relaciones Laborales y Recursos Humanos (Plan 2010)	0% 	7	21	50	33	27
MEC-4313672	Máster en Abogacía (+2)	6% 	43	48	59	52	
MEC-4314556	Máster en Derecho y Administración Local	0% 	1	1	3	1	
MEC-4316817	Máster en Gestión de la Actividad Agroalimentaria	100% 	12				
<b>UAL</b>	<b>Universidad de Almería</b>	<b>100%</b> 	<b>2334</b>	<b>1018</b>	<b>1693</b>	<b>954</b>	


























### • Ratio de puestos ofertados de prácticas externas en GRADO y MÁSTER

CódMEC	Oferta de Prácticas	Alumnos Matriculados Prácticas	Cumplido	19-20	18-19	17-18	16-17	15-16
<b>CEN-04008091</b>	<b>393</b>	<b>133</b>	<b>100%</b> 	<b>3,0</b>	<b>1,3</b>	<b>1,3</b>	<b>1,3</b>	
MEC-7000978	0	0						
MEC-2501720	197	57	100% 	3,5	1,2	1,1	1,2	1,3
MEC-2501130	49	8	100% 	6,1	1,7	2,0	3,1	2,3
MEC-2501724	68	7	100% 	9,7	1,6	1,7	1,5	1,4
MEC-4313672	62	46	100% 	1,3	1,1	1,2	1,2	
MEC-4314556	4	3	100% 	1,3	1,0	0,6	0,1	
MEC-4316817	13	12	100% 	1,1				
<b>UAL</b>	<b>8982</b>	<b>1757</b>	<b>100%</b> 	<b>5,1</b>	<b>1,7</b>	<b>1,4</b>	<b>1,4</b>	





### Evaluación del Aprendizaje

**78%** 

### • Tasa de Éxito en GRADO y MÁSTER

CódMEC	Créditos Presentados	Créditos Superados	Cumplido	19-20	18-19	17-18	16-17	15-16
<b>CEN-04008091</b>	<b>62704</b>	<b>56102</b>	<b>100%</b> 	<b>89%</b>	<b>84%</b>	<b>84%</b>	<b>84%</b>	
<b>MEC-7000978</b>	<b>996</b>	<b>852</b>	<b>100%</b> 	<b>86%</b>				
1er Curso	996	852	100% 	86%				
<b>MEC-2501720</b>	<b>39523</b>	<b>35231</b>	<b>100%</b> 	<b>89%</b>	<b>82%</b>	<b>82%</b>	<b>82%</b>	<b>83%</b>
1er Curso	9543	8228	100% 	86%	81%	75%	79%	83%
2do Curso	12933	11339	100% 	88%	73%	80%	77%	75%
3er Curso	8209	7494	100% 	91%	85%	80%	77%	84%
4to Curso	8838	8170	100% 	92%	90%	92%	94%	93%
<b>MEC-2501130</b>	<b>4998</b>	<b>4470</b>	<b>100%</b> 	<b>89%</b>	<b>82%</b>	<b>83%</b>	<b>82%</b>	<b>85%</b>
1er Curso	1470	1122	100% 	76%	66%	75%	66%	68%
2do Curso	858	816	100% 	95%	81%	79%	85%	88%
3er Curso	1368	1296	100% 	95%	84%	88%	94%	92%
4to Curso	1302	1236	90% 	95%	99%	96%	96%	95%
<b>MEC-2501724</b>	<b>10554</b>	<b>8970</b>	<b>100%</b> 	<b>85%</b>	<b>82%</b>	<b>83%</b>	<b>86%</b>	<b>87%</b>
1er Curso	3186	2646	100% 	83%	74%	81%	75%	83%
2do Curso	2628	2268	100% 	86%	75%	81%	85%	84%
3er Curso	2592	2148	77% 	83%	88%	83%	90%	89%
4to Curso	2148	1908	79% 	89%	92%	90%	97%	93%
<b>MEC-4313672</b>	<b>4536</b>	<b>4521</b>	<b>100%</b> 	<b>100%</b>	<b>100%</b>	<b>100%</b>	<b>99%</b>	<b>100%</b>
1er Curso	3180	3165	100% 	100%	100%	100%	99%	
2do Curso	1356	1356	100% 	100%	100%	100%		
<b>MEC-4314556</b>	<b>915</b>	<b>876</b>	<b>85%</b> 	<b>96%</b>	<b>97%</b>	<b>100%</b>	<b>100%</b>	<b>100%</b>
1er Curso	915	876	85% 	96%	97%	100%	100%	
<b>MEC-4316817</b>	<b>1182</b>	<b>1182</b>	<b>100%</b> 	<b>100%</b>				
1er Curso	1182	1182	100% 	100%				
<b>UAL</b>					<b>87%</b>	<b>88%</b>	<b>87%</b>	

### • Tasa de Rendimiento en GRADO y MÁSTER

CódMEC	Créditos Matriculados	Créditos Superados	Cumplido	19-20	18-19	17-18	16-17	15-16
<b>CEN-04008091</b>	<b>72321</b>	<b>56102</b>	<b>100%</b> 	<b>78%</b>	<b>66%</b>	<b>67%</b>	<b>68%</b>	
<b>MEC-7000978</b>	<b>1206</b>	<b>852</b>	<b>100%</b> 	<b>71%</b>				
1er Curso	1206	852	100% 	71%				
<b>MEC-2501720</b>	<b>44795</b>	<b>35231</b>	<b>100%</b> 	<b>79%</b>	<b>65%</b>	<b>64%</b>	<b>64%</b>	<b>67%</b>









1er Curso	10857	8228	100%		76%	68%	60%	68%	72%
2do Curso	14170	11339	100%		80%	53%	61%	52%	52%
3er Curso	9984	7494	100%		75%	63%	60%	59%	69%
4to Curso	9784	8170	100%		84%	79%	76%	80%	78%
<b>MEC-2501130</b>	<b>5886</b>	<b>4470</b>	<b>100%</b>		<b>76%</b>	<b>61%</b>	<b>68%</b>	<b>63%</b>	<b>69%</b>
1er Curso	1950	1122	100%		58%	38%	55%	47%	50%
2do Curso	996	816	100%		82%	68%	69%	59%	71%
3er Curso	1488	1296	100%		87%	72%	75%	83%	82%
4to Curso	1452	1236	100%		85%	72%	80%	83%	82%
<b>MEC-2501724</b>	<b>12822</b>	<b>8970</b>	<b>100%</b>		<b>70%</b>	<b>61%</b>	<b>63%</b>	<b>72%</b>	<b>76%</b>
1er Curso	3612	2646	100%		73%	57%	63%	61%	72%
2do Curso	3384	2268	100%		67%	52%	57%	73%	74%
3er Curso	3270	2148	71%		66%	65%	62%	73%	79%
4to Curso	2556	1908	81%		75%	73%	72%	85%	80%
<b>MEC-4313672</b>	<b>4627</b>	<b>4521</b>	<b>95%</b>		<b>98%</b>	<b>100%</b>	<b>100%</b>	<b>97%</b>	<b>100%</b>
1er Curso	3247	3165	90%		97%	100%	100%	97%	
2do Curso	1380	1356	90%		98%	100%	100%		
<b>MEC-4314556</b>	<b>1677</b>	<b>876</b>	<b>0%</b>		<b>52%</b>	<b>54%</b>	<b>73%</b>	<b>84%</b>	<b>78%</b>
1er Curso	1677	876	0%		52%	54%	73%	84%	
<b>MEC-4316817</b>	<b>1308</b>	<b>1182</b>	<b>100%</b>		<b>90%</b>				
1er Curso	1308	1182	100%		90%				
<b>UAL</b>						<b>74%</b>	<b>75%</b>	<b>75%</b>	

• Tasa de Expectativas de GRADO y MÁSTER








CódMEC	Créditos Matriculados	Créditos Presentados	Cumplido	19-20	18-19	17-18	16-17	15-16
CEN-04008091	72321	62704	100%		87%	79%	80%	81%
<b>MEC-7000978</b>	<b>1206</b>	<b>996</b>	<b>100%</b>		<b>83%</b>			
1er Curso	1206	996	100%		83%			
<b>MEC-2501720</b>	<b>44795</b>	<b>39523</b>	<b>100%</b>		<b>88%</b>	<b>79%</b>	<b>78%</b>	<b>78%</b>
1er Curso	10857	9543	100%		88%	84%	81%	86%
2do Curso	14170	12933	100%		91%	72%	76%	68%
3er Curso	9984	8209	100%		82%	75%	75%	76%
4to Curso	9784	8838	100%		90%	87%	82%	85%
<b>MEC-2501130</b>	<b>5886</b>	<b>4998</b>	<b>100%</b>		<b>85%</b>	<b>75%</b>	<b>82%</b>	<b>76%</b>
1er Curso	1950	1470	100%		75%	57%	74%	70%
2do Curso	996	858	100%		86%	83%	88%	70%
3er Curso	1488	1368	100%		92%	86%	85%	89%
4to Curso	1452	1302	100%		90%	73%	83%	86%
<b>MEC-2501724</b>	<b>12822</b>	<b>10554</b>	<b>100%</b>		<b>82%</b>	<b>74%</b>	<b>76%</b>	<b>84%</b>
1er Curso	3612	3186	100%		88%	76%	78%	82%
2do Curso	3384	2628	100%		78%	69%	71%	87%
3er Curso	3270	2592	100%		79%	73%	75%	81%
4to Curso	2556	2148	100%		84%	79%	80%	88%
<b>MEC-4313672</b>	<b>4627</b>	<b>4536</b>	<b>95%</b>		<b>98%</b>	<b>100%</b>	<b>100%</b>	<b>98%</b>
1er Curso	3247	3180	95%		98%	100%	100%	98%
2do Curso	1380	1356	90%		98%	100%	100%	
<b>MEC-4314556</b>	<b>1677</b>	<b>915</b>	<b>0%</b>		<b>55%</b>	<b>56%</b>	<b>73%</b>	<b>84%</b>
1er Curso	1677	915	0%		55%	56%	73%	84%
<b>MEC-4316817</b>	<b>1308</b>	<b>1182</b>	<b>100%</b>		<b>90%</b>			
1er Curso	1308	1182	100%		90%			
<b>UAL</b>						<b>85%</b>	<b>85%</b>	<b>86%</b>

• Tasa de Excelencia académica de GRADO y MÁSTER








CódMEC	NP	Sus	Apr	Not	Sob	MH	SC	Cumplido	19-20	18-19	17-18	16-17	15-16
CEN-04008091	1448	940	3596	3445	1394	113	31	43%		16%	17%	18%	18%
<b>MEC-7000978</b>	<b>35</b>	<b>24</b>	<b>70</b>	<b>56</b>	<b>15</b>	<b>1</b>	<b>0</b>	<b>100%</b>		<b>10%</b>			
1er Curso	35	24	70	56	15	1	0	100%		10%			
<b>MEC-2501720</b>	<b>708</b>	<b>552</b>	<b>2213</b>	<b>1873</b>	<b>706</b>	<b>62</b>	<b>25</b>	<b>11%</b>		<b>14%</b>	<b>16%</b>	<b>17%</b>	<b>18%</b>
1er Curso	171	177	605	393	82	14	1	0%		8%	11%	6%	11%
2do Curso	162	200	801	576	97	25	2	0%		7%	8%	14%	15%
3er Curso	216	95	468	415	135	9	1	5%		13%	16%	15%	16%
4to Curso	159	80	339	489	392	14	21	100%		31%	29%	31%	28%
<b>MEC-2501130</b>	<b>148</b>	<b>88</b>	<b>314</b>	<b>287</b>	<b>89</b>	<b>13</b>	<b>0</b>	<b>100%</b>		<b>13%</b>	<b>12%</b>	<b>12%</b>	<b>12%</b>
1er Curso	80	58	108	72	7	0	0	0%		3%	7%	8%	6%
2do Curso	23	7	76	36	17	7	0	100%		17%	13%	9%	10%
3er Curso	20	12	76	104	32	4	0	100%		16%	10%	8%	13%
4to Curso	25	11	54	75	33	2	0	0%		20%	21%	30%	31%
<b>MEC-2501724</b>	<b>378</b>	<b>264</b>	<b>769</b>	<b>530</b>	<b>174</b>	<b>22</b>	<b>6</b>	<b>100%</b>		<b>11%</b>	<b>10%</b>	<b>11%</b>	<b>10%</b>
1er Curso	71	90	238	139	59	5	0	100%		12%	5%	9%	6%
2do Curso	126	60	223	121	28	6	0	100%		8%	4%	10%	6%
3er Curso	113	74	197	135	21	5	0	0%		6%	12%	11%	8%

4to Curso <b>MEC-4313672</b>	68 <b>16</b>	40 <b>3</b>	111 <b>108</b>	135 <b>428</b>	66 <b>285</b>	6 <b>9</b>	6 <b>0</b>	76% <b>61%</b>	 	20% <b>35%</b>	23% <b>37%</b>	16% <b>42%</b>	23% <b>36%</b>
1er Curso	15	3	106	388	238	7	0	58%		33%	32%	40%	36%
2do Curso <b>MEC-4314556</b>	1 <b>141</b>	0 <b>9</b>	2 <b>76</b>	40 <b>94</b>	47 <b>28</b>	2 <b>4</b>	0 <b>0</b>	28% <b>0%</b>	 	54% <b>15%</b>	70% <b>19%</b>	55% <b>39%</b>	<b>32%</b>
1er Curso	141	9	76	94	28	4	0	0%		15%	19%	39%	32%
<b>MEC-4316817</b>	<b>22</b>	<b>0</b>	<b>46</b>	<b>177</b>	<b>97</b>	<b>2</b>	<b>0</b>	<b>100%</b>		<b>31%</b>			
1er Curso	22	0	46	177	97	2	0	100%		31%			
<b>UAL</b>											<b>21%</b>	<b>20%</b>	<b>21%</b>






### • Tasa de Graduación en GRADO y MÁSTER

CódMEC	Graduados en plazo	Cohorte Inicial	Cumplido	19-20	18-19	17-18	16-17	15-16
<b>CEN-04008091</b>	<b>174</b>	<b>410</b>	<b>37%</b> 	<b>42%</b>	<b>44%</b>	<b>50%</b>	<b>50%</b>	
MEC-7000978	0	0						
MEC-2501720	86	242	50% 	36%	36%	42%	40%	42%
MEC-2501130	10	33	100% 	30%	23%	20%	27%	36%
MEC-2501724	21	66	0% 	32%	38%	52%	55%	38%
MEC-4313672	50	50	100% 	100%	96%	98%	96%	
MEC-4314556	7	19	0% 	37%	50%	71%	75%	80%
MEC-4316817	0	0						
<b>UAL</b>	<b>2213</b>	<b>3986</b>	<b>91%</b> 	<b>56%</b>	<b>56%</b>	<b>57%</b>	<b>57%</b>	





### • Tasa de Abandono en GRADO y MÁSTER

CódMEC	Traslado.Inter	Traslado.Exter	OtraCausa	Matrícula	Cumplido	19-20	18-19	17-18	16-17	15-16
<b>CEN-04008091</b>	<b>16</b>	<b>15</b>	<b>31</b>	<b>1372</b>	<b>100%</b> 	<b>4%</b>	<b>4%</b>	<b>18%</b>	<b>16%</b>	
MEC-7000978	0	0	0	0						
MEC-2501720	8	4	14	842	100% 	3%	3%	10%	15%	14%
MEC-2501130	3	7	4	117	100% 	10%	9%	30%	29%	44%
MEC-2501724	5	3	9	250	100% 	6%	5%	21%	22%	19%
MEC-4313672	0	1	1	100	100% 	2%		2%	4%	
MEC-4314556	0	0	3	40	100% 	12%	14%	20%	5%	
MEC-4316817	0	0	0	23						
<b>UAL</b>	<b>128</b>	<b>152</b>	<b>328</b>	<b>12438</b>	<b>100%</b> 	<b>5%</b>	<b>5%</b>	<b>16%</b>	<b>16%</b>	




### • Duración media de los estudios en GRADO

CódMEC		Cumplido	19-20	18-19	17-18	16-17	15-16
<b>CEN-04008091</b>	<b>Facultad de Derecho</b>	<b>77%</b> 	<b>5,3</b>	<b>5,3</b>	<b>5,1</b>	<b>4,8</b>	
MEC-7000978	Doble Grado en Derecho y en Gestión y Administración Pública						
MEC-2501720	Grado en Derecho (Plan 2010)	36% 	5,5	5,3	4,9	4,7	4,5
MEC-2501130	Grado en Gestión y Administración Pública (Plan 2009)	100% 	5,1	5,2	5,7	5,2	4,9
MEC-2501724	Grado en Relaciones Laborales y Recursos Humanos (Plan 2010)	42% 	5,4	5,5	4,8	4,6	4,4
<b>UAL</b>	<b>Universidad de Almería</b>	<b>70%</b> 	<b>5,1</b>	<b>5,0</b>	<b>4,8</b>	<b>4,7</b>	

### • Duración media de los estudios en MÁSTER (1 año)

CódMEC		Cumplido	19-20	18-19	17-18	16-17	15-16
<b>CEN-04008091</b>	<b>Facultad de Derecho</b>	<b>85%</b> 	<b>1,4</b>	<b>1,5</b>		<b>1,3</b>	
MEC-4313672	Máster en Abogacía (+2)						1,0
MEC-4314556	Máster en Derecho y Administración Local	2% 	1,8	2,0		1,5	1,1
MEC-4316817	Máster en Gestión de la Actividad Agroalimentaria	100% 	1,0				
<b>UAL</b>	<b>Universidad de Almería</b>	<b>100%</b> 	<b>1,5</b>	<b>1,4</b>	<b>1,6</b>	<b>1,5</b>	

### • Duración media de los estudios en MÁSTER (2 años)

CódMEC		Cumplido	19-20	18-19	17-18	16-17	15-16
<b>CEN-04008091</b>	<b>Facultad de Derecho</b>	<b>100%</b> 	<b>2,0</b>	<b>2,0</b>			
MEC-4313672	Máster en Abogacía (+2)						
MEC-4314556	Máster en Derecho y Administración Local	100% 	2,0	2,0			
MEC-4316817	Máster en Gestión de la Actividad Agroalimentaria						
<b>UAL</b>	<b>Universidad de Almería</b>	<b>100%</b> 	<b>2,3</b>	<b>2,3</b>			



### • Nota media de los egresados en GRADO

CódMEC		Cumplido	19-20	18-19	17-18	16-17	15-16
CEN-04008091	Facultad de Derecho	100%	7,10	6,99	7,07		
MEC-7000978	Doble Grado en Derecho y en Gestión y Administración Pública	95%	7,12	7,17	7,21		
MEC-2501720	Grado en Derecho (Plan 2010)	100%	7,03	6,96	7,03		
MEC-2501130	Grado en Gestión y Administración Pública (Plan 2009)	100%	7,14	6,82	6,98		
MEC-2501724	Grado en Relaciones Laborales y Recursos Humanos (Plan 2010)	100%					
UAL	Universidad de Almería	100%	7,32	7,26	7,27		

### • Nota media de los egresados en MÁSTER

CódMEC		Cumplido	19-20	18-19	17-18	16-17	15-16
CEN-04008091	Facultad de Derecho	72%	8,13	8,61			
MEC-4313672	Máster en Abogacía (+2)	85%	8,45	8,72			
MEC-4314556	Máster en Derecho y Administración Local	40%	7,65	8,69			
MEC-4316817	Máster en Gestión de la Actividad Agroalimentaria	100%	8,30				
UAL	Universidad de Almería	100%	8,39	8,40	8,40		

### • Número de egresados en GRADO Y MÁSTER

CódMEC		Cumplido	19-20	18-19	17-18	16-17	15-16
CEN-04008091	Facultad de Derecho	100%	272	198			
MEC-7000978	Doble Grado en Derecho y en Gestión y Administración Pública	100%	0	0			
MEC-2501720	Grado en Derecho (Plan 2010)	100%	159	96			
MEC-2501130	Grado en Gestión y Administración Pública (Plan 2009)	100%	14	9			
MEC-2501724	Grado en Relaciones Laborales y Recursos Humanos (Plan 2010)	100%	28	26			
MEC-4313672	Máster en Abogacía (+2)	50%	45	50			
MEC-4314556	Máster en Derecho y Administración Local	100%	11	8			
MEC-4316817	Máster en Gestión de la Actividad Agroalimentaria	100%	15				
UAL	Universidad de Almería	100%	2903	2456			

### • Tasa de Eficiencia en GRADO y MÁSTER

CódMEC	Crédi.Recono	Crédi.Matri	Crédi.Reque	Cumplido	19-20	18-19	17-18	16-17	15-16
CEN-04008091	4095	63589	5610	0%	8%	83%	85%	86%	
MEC-7000978	0	0	0						
MEC-2501720	3329	47182	0	0%	0%	79%	83%	85%	87%
MEC-2501130	186	3720	0	0%	0%	86%	79%	82%	86%
MEC-2501724	508	7008	0	0%	0%	84%	90%	90%	90%
MEC-4313672	0	4056	4050	100%	100%	100%	100%	100%	
MEC-4314556	9	762	660	62%	86%	83%	99%	91%	98%
MEC-4316817	63	861	900	100%	97%				
UAL	33825	617860	65088	0%	10%	90%	90%	91%	

## Gestión y revisión de la inserción laboral y orientación profesional

84%

### • Satisfacción de los egresados con la FORMACIÓN RECIBIDA en GRADO y MÁSTER

CódMEC		n	N	%	σ	Cumplido	19-20	18-19	17-18	16-17	15-16
CEN-04008091	Facultad de Derecho	32	233	14%	1,23	100%	3,12	3,29	3,03	2,47	
MEC-7000978	Doble Grado en Derecho y en Ges										
MEC-2501720	Grado en Derecho (Plan 2010)	16	139	12%	1,14	100%	3,05	2,62	3,31	3,11	2,92
MEC-2501130	Grado en Gestión y Administració							3,48	2,71	2,78	1,91
MEC-2501724	Grado en Relaciones Laborales y F	7	35	20%	0,73	41%	2,56	3,33	3,02	2,34	
MEC-4313672	Máster en Abogacía (+2)	6	52	12%	1,63	100%	3,15		2,40	2,07	
MEC-4314556	Máster en Derecho y Administrac	3	7	43%	0,19	100%	4,79	4,28	4,08	3,09	
MEC-4316817	Máster en Gestión de la Actividad										
UAL	Universidad de Almería	359	2435	15%	1,08	98%	3,09	3,27	3,08	2,97	

### • Tasa de inserción laboral (TIL) en GRADO y MÁSTER

CódMEC	Trabajan	Activi.Descono.	Demandantes	Parados	Cumplido	19-20	18-19	17-18	16-17	15-16
CEN-04008091	107	32	28	84	89%	43%	44%	44%	44%	
MEC-7000978	0	0	0	0						
MEC-2501720	47	21	18	54	100%	34%	32%	37%	28%	28%
MEC-2501130	10	2	1	3	100%	63%	47%	54%	45%	46%
MEC-2501724	23	2	3	8	100%	64%	67%	56%	59%	59%
MEC-4313672	21	7	5	19	100%	40%		36%		
MEC-4314556	6	0	1	0	100%	86%	88%	79%		
MEC-4316817	0	0	0	0						
<b>UAL</b>	<b>1364</b>	<b>164</b>	<b>325</b>	<b>626</b>	<b>100%</b>	<b>55%</b>	<b>52%</b>	<b>51%</b>	<b>42%</b>	

### • Tasa de inserción profesional (TIP) en GRADO y MÁSTER

CódMEC	Tasa TIP			
CEN-04008091	Facultad de Derecho			
MEC-7000978	Doble Grado en Derecho y en Gestión y Administración Pública			
MEC-2501720	Grado en Derecho (Plan 2010)			
MEC-2501130	Grado en Gestión y Administración Pública (Plan 2009)			
MEC-2501724	Grado en Relaciones Laborales y Recursos Humanos (Plan 2010)			
MEC-4313672	Máster en Abogacía (+2)			
MEC-4314556	Máster en Derecho y Administración Local			
MEC-4316817	Máster en Gestión de la Actividad Agroalimentaria			
<b>UAL</b>	<b>Universidad de Almería</b> En fase de implementación para captación dato			

### • Tasa de paro registrado (TPR) en GRADO y MÁSTER

CódMEC	Trabajan	Activi.Descono.	Demandantes	Parados	Cumplido	19-20	18-19	17-18	16-17	15-16
CEN-04008091	107	32	28	84	64%	45%	49%	47%	29%	
MEC-7000978	0	0	0	0						
MEC-2501720	47	21	18	54	0%	51%	59%	50%	41%	15%
MEC-2501130	10	2	1	3	100%	25%	37%	42%	32%	27%
MEC-2501724	23	2	3	8	4%	31%	33%	41%	16%	14%
MEC-4313672	21	7	5	19	100%	46%		55%		
MEC-4314556	6	0	1	0	100%	14%	13%	21%		
MEC-4316817	0	0	0	0						
<b>UAL</b>	<b>1364</b>	<b>164</b>	<b>325</b>	<b>626</b>	<b>87%</b>	<b>38%</b>	<b>42%</b>	<b>41%</b>	<b>30%</b>	

### • Número de estudiantes que han abierto Itinerario Personalizado de Inserción en GRADO y MÁSTER

CódMEC	Número de Estudiantes			
CEN-04008091	Facultad de Derecho			
MEC-7000978	Doble Grado en Derecho y en Gestión y Administración Pública			
MEC-2501720	Grado en Derecho (Plan 2010)			
MEC-2501130	Grado en Gestión y Administración Pública (Plan 2009)			
MEC-2501724	Grado en Relaciones Laborales y Recursos Humanos (Plan 2010)			
MEC-4313672	Máster en Abogacía (+2)			
MEC-4314556	Máster en Derecho y Administración Local			
MEC-4316817	Máster en Gestión de la Actividad Agroalimentaria			
<b>UAL</b>	<b>Universidad de Almería</b> En fase de implementación para captación dato			

### • Número de egresados el curso anterior que han abierto Itinerario Personalizado de Inserción en GRADO y MÁSTER

CódMEC	Número de Egresados			
CEN-04008091	Facultad de Derecho			
MEC-7000978	Doble Grado en Derecho y en Gestión y Administración Pública			
MEC-2501720	Grado en Derecho (Plan 2010)			
MEC-2501130	Grado en Gestión y Administración Pública (Plan 2009)			
MEC-2501724	Grado en Relaciones Laborales y Recursos Humanos (Plan 2010)			
MEC-4313672	Máster en Abogacía (+2)			
MEC-4314556	Máster en Derecho y Administración Local			
MEC-4316817	Máster en Gestión de la Actividad Agroalimentaria			
<b>UAL</b>	<b>Universidad de Almería</b> En fase de implementación para captación dato			

**• Número de Quejas relacionadas con la suspensión o extinción**

CódMEC	Cumplido	19-20	18-19	17-18	16-17	15-16
<b>CEN-04008091</b> Facultad de Derecho	100%	0	0			
MEC-7000978 Doble Grado en Derecho y en Gestión y Administración Pública	100%	0				
MEC-2501720 Grado en Derecho (Plan 2010)	100%	0	0			
MEC-2501130 Grado en Gestión y Administración Pública (Plan 2009)	100%	0	0			
MEC-2501724 Grado en Relaciones Laborales y Recursos Humanos (Plan 2010)	100%	0	0			
MEC-4313672 Máster en Abogacía (+2)	100%	0	0			
MEC-4314556 Máster en Derecho y Administración Local	100%	0	0			
MEC-4316817 Máster en Gestión de la Actividad Agroalimentaria	100%	0				
<b>UAL</b> Universidad de Almería	<b>100%</b>	<b>0</b>	<b>0</b>			

**Información pública y difusión**

92%

**• Satisfacción del PDI con la información y difusión del título en GRADO y MÁSTER**

CódMEC	n	N	%	$\sigma$	Cumplido	19-20	18-19	17-18	16-17	15-16
<b>CEN-04008091</b> Facultad de Derecho	50	295	0	1	100%	4,13	4,06	4,17	3,99	
MEC-7000978 en Gestión y Administración Pública	2	14	0	0	100%	3,50				
MEC-2501720 Derecho (Plan 2010)	8	80	0	1	100%	4,29	3,67	4,00	3,55	3,86
MEC-2501130 Administración Pública (Plan 2009)	8	53	0	0	41%	3,43	3,71	3,83	4,00	4,00
MEC-2501724 les y Recursos Humanos (Plan 2010)	7	53	0	1	94%	4,00	4,33	4,20	4,33	3,33
MEC-4313672 en Abogacía (+2)	9	50	0	1	100%	4,22	4,00	4,15	4,08	3,00
MEC-4314556 no y Administración Local	5	19	0	0	84%	4,60	5,00	4,67	5,00	4,33
MEC-4316817 e la Actividad Agroalimentaria	11	26	0	1	100%	4,36				
<b>UAL</b> Universidad de Almería	<b>873</b>	<b>3764</b>	<b>23%</b>	<b>0,80</b>	<b>100%</b>	<b>4,15</b>	<b>4,14</b>	<b>4,15</b>	<b>4,06</b>	

**• Satisfacción del PAS con la información y difusión del título en GRADO y MÁSTER**

CódMEC	n	N	%	$\sigma$	Cumplido	19-20	18-19	17-18	16-17	15-16
<b>CEN-04008091</b> Facultad de Derecho	26	217	12%	0,92	76%	3,84	4,28	4,03	3,79	
MEC-7000978 Doble Grado en Derecho y en Ges	26	217	12%	0,92	100%	3,84				
MEC-2501720 Grado en Derecho (Plan 2010)	26	217	12%	0,92	92%	3,84	4,28	4,03	3,79	3,50
MEC-2501130 Grado en Gestión y Administració	26	217	12%	0,92	92%	3,84	4,28	4,03	3,79	3,50
MEC-2501724 Grado en Relaciones Laborales y F	26	217	12%	0,92	92%	3,84	4,28	4,03	3,79	3,50
MEC-4313672 Máster en Abogacía (+2)	26	217	12%	0,92	92%	3,84	4,28	4,03	3,79	3,50
MEC-4314556 Máster en Derecho y Administrac	26	217	12%	0,92	92%	3,84	4,28	4,03	3,79	3,50
MEC-4316817 Máster en Gestión de la Actividad	26	217	12%	0,92	100%	3,84				
<b>UAL</b> Universidad de Almería	<b>26</b>	<b>217</b>	<b>12%</b>	<b>0,92</b>	<b>76%</b>	<b>3,84</b>	<b>4,28</b>	<b>4,03</b>	<b>3,79</b>	

**• Satisfacción de los estudiantes recién egresados con la información y difusión del título en GRADO y MÁSTER**

CódMEC	n	N	%	$\sigma$	Cumplido	19-20	18-19	17-18	16-17	15-16
<b>CEN-04008091</b> Facultad de Derecho	55	248	22%	0,87	100%	3,79	3,75			
MEC-7000978 Doble Grado en Derecho y en Ges										
MEC-2501720 Grado en Derecho (Plan 2010)	29	150	19%	0,89	100%	3,89	3,82			
MEC-2501130 Grado en Gestión y Administració	8	15	53%	0,81	71%	4,00	4,25			
MEC-2501724 Grado en Relaciones Laborales y F	9	28	32%	0,81	60%	3,22	3,50			
MEC-4313672 Máster en Abogacía (+2)	5	45	11%	0,46	100%	4,00	3,50			
MEC-4314556 Máster en Derecho y Administrac	3	9	33%	0,56	100%	5,00	4,00			
MEC-4316817 Máster en Gestión de la Actividad	1	1	100%		100%	1,00				
<b>UAL</b> Universidad de Almería	<b>629</b>	<b>2646</b>	<b>24%</b>	<b>0,85</b>	<b>100%</b>	<b>3,73</b>	<b>3,75</b>	<b>3,42</b>	<b>3,53</b>	

**Recogida de necesidades, expectativas y satisfacción**

96%

**• Satisfacción global de estudiantes recién egresados en GRADO y MÁSTER**

CódMEC	n	N	%	$\sigma$	Cumplido	19-20	18-19	17-18	16-17	15-16
<b>CEN-04008091</b> Facultad de Derecho	55	248	22%	0,87	100%	3,57	3,57	3,40	3,51	
MEC-7000978 Doble Grado en Derecho y en Ges										
MEC-2501720 Grado en Derecho (Plan 2010)	29	150	19%	0,89	100%	3,53	3,59	3,35	3,31	3,54
MEC-2501130 Grado en Gestión y Administració	8	15	53%	0,81	43%	3,54	3,98		4,08	3,96
MEC-2501724 Grado en Relaciones Laborales y F	9	28	32%	0,81	93%	3,33	3,65	3,43	3,53	2,90

MEC-4313672	Máster en Abogacía (+2)	5	45	11%	0,46	100%		4,04	3,26	3,47		1,91
MEC-4314556	Máster en Derecho y Administrac	3	9	33%	0,56	100%		4,54	4,55		4,26	4,01
MEC-4316817	Máster en Gestión de la Actividad	1	1	100%		100%		2,00				
<b>UAL</b>	<b>Universidad de Almería</b>	<b>629</b>	<b>2646</b>	<b>24%</b>	<b>0,85</b>	<b>100%</b>		<b>3,60</b>	<b>3,44</b>	<b>3,34</b>	<b>3,49</b>	

### • Satisfacción global del PDI en GRADO y MÁSTER

CódMEC		n	N	%	$\sigma$	Cumplido	19-20	18-19	17-18	16-17	15-16
<b>CEN-04008091</b>	<b>Facultad de Derecho</b>	<b>50</b>	<b>295</b>	<b>17%</b>	<b>0,81</b>	<b>100%</b>		<b>4,03</b>	<b>3,91</b>	<b>3,97</b>	<b>3,83</b>
MEC-7000978	Doble Grado en Derecho y en Ges	2	14	14%	0,30	100%		3,39			
MEC-2501720	Grado en Derecho (Plan 2010)	8	80	10%	0,84	100%		3,72	3,50	3,71	3,44
MEC-2501130	Grado en Gestión y Administració	8	53	15%	0,91	67%		3,51	3,76	3,66	3,76
MEC-2501724	Grado en Relaciones Laborales y F	7	53	13%	0,85	100%		4,05	3,47	4,01	3,93
MEC-4313672	Máster en Abogacía (+2)	9	50	18%	0,55	100%		4,15	4,18	3,89	3,76
MEC-4314556	Máster en Derecho y Administrac	5	19	26%	0,57	81%		4,52	5,00	4,35	4,70
MEC-4316817	Máster en Gestión de la Actividad	11	26	42%	0,50	100%		4,42			
<b>UAL</b>	<b>Universidad de Almería</b>	<b>873</b>	<b>3764</b>	<b>23%</b>	<b>0,81</b>	<b>100%</b>		<b>4,06</b>	<b>4,06</b>	<b>3,99</b>	<b>3,90</b>

### • Satisfacción global del PAS en GRADO y MÁSTER

CódMEC		n	N	%	$\sigma$	Cumplido	19-20	18-19	17-18	16-17	15-16
<b>CEN-04008091</b>	<b>Facultad de Derecho</b>	<b>26</b>	<b>217</b>	<b>12%</b>	<b>0,92</b>	<b>100%</b>		<b>3,72</b>			<b>3,67</b>
MEC-7000978	Doble Grado en Derecho y en Ges	26	217	12%	0,92	100%		3,72			
MEC-2501720	Grado en Derecho (Plan 2010)	26	217	12%	0,92	92%		3,72		3,67	3,89
MEC-2501130	Grado en Gestión y Administració	26	217	12%	0,92	92%		3,72		3,67	3,89
MEC-2501724	Grado en Relaciones Laborales y F	26	217	12%	0,92	92%		3,72		3,67	3,89
MEC-4313672	Máster en Abogacía (+2)	26	217	12%	0,92	92%		3,72		3,67	3,89
MEC-4314556	Máster en Derecho y Administrac	26	217	12%	0,92	92%		3,72		3,67	3,89
MEC-4316817	Máster en Gestión de la Actividad	26	217	12%	0,92	100%		3,72			
<b>UAL</b>	<b>Universidad de Almería</b>	<b>26</b>	<b>217</b>	<b>12%</b>	<b>0,92</b>	<b>68%</b>		<b>3,72</b>	<b>4,14</b>	<b>4,09</b>	<b>3,67</b>

### • Satisfacción de los empleadores con los EGRESADOS en GRADO y MÁSTER

CódMEC		n	N	%	$\sigma$	Cumplido	19-20	18-19	17-18	16-17	15-16
<b>CEN-04008091</b>	<b>Facultad de Derecho</b>	<b>7</b>	<b>31</b>	<b>23%</b>	<b>0,48</b>	<b>100%</b>		<b>4,00</b>	<b>3,79</b>		
MEC-7000978	Doble Grado en Derecho y en Ges										
MEC-2501720	Grado en Derecho (Plan 2010)	4	18	22%	0,44	100%		4,15	4,00		
MEC-2501130	Grado en Gestión y Administració										
MEC-2501724	Grado en Relaciones Laborales y F	1	7	14%		100%		4,20	3,60		
MEC-4313672	Máster en Abogacía (+2)	2	6	33%	0,57	100%		3,60			
MEC-4314556	Máster en Derecho y Administrac										
MEC-4316817	Máster en Gestión de la Actividad										
<b>UAL</b>	<b>Universidad de Almería</b>	<b>54</b>	<b>260</b>	<b>21%</b>	<b>0,76</b>	<b>100%</b>		<b>3,99</b>	<b>3,88</b>	<b>3,31</b>	

### • Satisfacción de los recién egresados con los recursos materiales en GRADO y MÁSTER

CódMEC		n	N	%	$\sigma$	Cumplido	19-20	18-19	17-18	16-17	15-16
<b>CEN-04008091</b>	<b>Facultad de Derecho</b>	<b>55</b>	<b>248</b>	<b>22%</b>	<b>0,87</b>	<b>100%</b>		<b>3,79</b>	<b>3,95</b>	<b>3,56</b>	<b>3,84</b>
MEC-7000978	Doble Grado en Derecho y en Ges										
MEC-2501720	Grado en Derecho (Plan 2010)	29	150	19%	0,89	100%		3,89	4,00	3,35	3,73
MEC-2501130	Grado en Gestión y Administració	8	15	53%	0,81	44%		4,00	4,50		4,67
MEC-2501724	Grado en Relaciones Laborales y F	9	28	32%	0,81	33%		3,22	4,25	3,80	3,83
MEC-4313672	Máster en Abogacía (+2)	5	45	11%	0,46	100%		4,00	3,55	3,71	1,00
MEC-4314556	Máster en Derecho y Administrac	3	9	33%	0,56	100%		5,00	4,00		4,00
MEC-4316817	Máster en Gestión de la Actividad	1	1	100%		100%		1,00			
<b>UAL</b>	<b>Universidad de Almería</b>	<b>629</b>	<b>2646</b>	<b>24%</b>	<b>0,85</b>	<b>100%</b>		<b>3,73</b>	<b>3,53</b>		

### • Satisfacción del PDI con los recursos materiales en GRADO y MÁSTER

CódMEC		n	N	%	$\sigma$	Cumplido	19-20	18-19	17-18	16-17	15-16
<b>CEN-04008091</b>	<b>Facultad de Derecho</b>	<b>50</b>	<b>295</b>	<b>17%</b>	<b>0,57</b>	<b>100%</b>		<b>4,23</b>	<b>4,23</b>	<b>4,05</b>	<b>4,00</b>
MEC-7000978	Doble Grado en Derecho y en Ges	2	14	14%	0,40	100%		3,25			
MEC-2501720	Grado en Derecho (Plan 2010)	8	80	10%	0,68	100%		4,13	3,73	4,00	3,52
MEC-2501130	Grado en Gestión y Administració	8	53	15%	0,48	100%		4,00	4,24	3,55	4,15

MEC-2501724	Grado en Relaciones Laborales y F	7	53	13%	0,58	100%		4,38	4,45	4,20	4,35
MEC-4313672	Máster en Abogacía (+2)	9	50	18%	0,53	100%		4,56	4,52	4,14	3,98
MEC-4314556	Máster en Derecho y Administrac	5	19	26%	0,33	100%		4,67	5,00	3,00	5,00
MEC-4316817	Máster en Gestión de la Actividad	11	26	42%	0,51	100%		4,39			
<b>UAL</b>	<b>Universidad de Almería</b>	<b>873</b>	<b>3764</b>	<b>23%</b>	<b>0,80</b>	<b>100%</b>		<b>4,08</b>	<b>4,12</b>	<b>4,06</b>	<b>3,99</b>

• Satisfacción del PAS con los recursos materiales en GRADO y MÁSTER

CódMEC		n	N	%	σ	Cumplido	19-20	18-19	17-18	16-17	15-16
<b>CEN-04008091</b>	<b>Facultad de Derecho</b>	<b>26</b>	<b>217</b>	<b>12%</b>	<b>0,92</b>	<b>72%</b>		<b>3,33</b>		<b>3,53</b>	
MEC-7000978	Doble Grado en Derecho y en Ges	26	217	12%	0,92	100%		3,33			
MEC-2501720	Grado en Derecho (Plan 2010)	26	217	12%	0,92	72%		3,33		3,53	
MEC-2501130	Grado en Gestión y Administració	26	217	12%	0,92	72%		3,33		3,53	
MEC-2501724	Grado en Relaciones Laborales y F	26	217	12%	0,92	72%		3,33		3,53	
MEC-4313672	Máster en Abogacía (+2)	26	217	12%	0,92	72%		3,33		3,53	
MEC-4314556	Máster en Derecho y Administrac	26	217	12%	0,92	72%		3,33		3,53	
MEC-4316817	Máster en Gestión de la Actividad	26	217	12%	0,92	100%		3,33			
<b>UAL</b>	<b>Universidad de Almería</b>	<b>26</b>	<b>217</b>	<b>12%</b>	<b>0,92</b>	<b>27%</b>		<b>3,33</b>	<b>3,90</b>	<b>4,25</b>	<b>3,53</b>

## Resultados en los Recursos Humanos

• Detalle de los resultados

PDI	Número de profesores con docencia en el Título
FOR1	Horas de TIC y para la Gestión de la Información: Biblioteca
FOR2	Horas de Docencia Multimodal y Online, Desarrollo de las Competencias y Coord. de Títulos
FOR3	Horas de Formación en Investigación
FOR4	Horas de Conocimiento de un Segundo Idioma
FOR5	Horas de FORMACION ESPECIFICA DE CENTROS, DEPARTAMENTOS Y UNIDADES ACADEMICAS
FOR6	Horas de Formación para el Profesorado Novel
FOTR	Horas de Reconocimientos de Formación
Quin	Número de Quinquenios
Sex	Número de Sexenios
Vivo	Número de PDI con Sexenio vivo (1--> SI 0-->No). Solamente los CU, TU, CEU y CD
RFor	Ratio de horas de formación por PDI (suma (FOR) / PDI)
RQin	Ratio de quinquenios por PDI (Quin / PDI)
RSex	Ratio de sexenios por PDI (Sex / PDI)
TasViv	Tasa Sexenios Vivos: relación entre nº PDI con sexenio vivo y el potencial que pueden tenerlo

CódMEC	PDI	FOR1	FOR2	FOR3	FOR4	FOR5	FOR6	FOTR	Quin	Sex	Vivo	RFor	RQin	RSex	TasViv
<b>CEN-04008091</b>	<b>539</b>	<b>279</b>	<b>624</b>	<b>1243</b>	<b>3660</b>	<b>155</b>	<b>2400</b>	<b>459</b>	<b>1340</b>	<b>609</b>	<b>193</b>	<b>16,4</b>	<b>2,5</b>	<b>1,1</b>	<b>72%</b>
<b>MEC-2501130</b>	<b>133</b>	<b>78</b>	<b>178</b>	<b>353</b>	<b>780</b>	<b>45</b>	<b>525</b>	<b>154</b>	<b>321</b>	<b>129</b>	<b>45</b>	<b>15,9</b>	<b>2,4</b>	<b>1,0</b>	<b>71%</b>
A	15	1	0	0	0	0	0	0	0	0	0	0,1	0,0	0,0	
AD	16	4	26	82	120	5	75	0	0	0	0	19,5	0,0	0,0	
C	1	0	0	0	0	0	0	0	5	0	0	0,0	5,0	0,0	
CD	10	2	8	45	0	25	0	8	31	4	4	8,8	3,1	0,4	40%
CEU	1	0	0	0	0	0	0	0	6	1	0	0,0	6,0	1,0	0%
CU	8	5	0	0	0	0	0	0	46	34	7	0,6	5,8	4,3	88%
OTRO	8	6	40	100	120	0	150	46	0	0	0	57,8	0,0	0,0	
PSI	28	23	80	47	120	10	0	48	0	0	0	11,7	0,0	0,0	
TU	43	36	20	79	420	5	300	52	216	89	33	21,2	5,0	2,1	77%
TUE	3	1	4	0	0	0	0	0	17	1	1	1,7	5,7	0,3	
<b>MEC-2501720</b>	<b>147</b>	<b>70</b>	<b>214</b>	<b>341</b>	<b>1080</b>	<b>65</b>	<b>825</b>	<b>147</b>	<b>405</b>	<b>190</b>	<b>58</b>	<b>18,7</b>	<b>2,8</b>	<b>1,3</b>	<b>73%</b>
A	10	1	0	0	0	0	0	0	0	0	0	0,1	0,0	0,0	
AD	17	7	32	41	180	5	75	2	0	0	0	20,1	0,0	0,0	
C	2	1	0	0	0	0	0	0	8	0	0	0,5	4,0	0,0	
CD	11	7	18	70	60	25	0	8	29	6	5	17,1	2,6	0,5	45%
CEU	1	0	0	0	0	0	0	0	6	1	0	0,0	6,0	1,0	0%
CU	16	5	0	0	0	0	75	0	90	67	13	5,0	5,6	4,2	81%
OTRO	11	9	90	104	120	20	300	49	0	0	0	62,9	0,0	0,0	
PSI	25	18	52	47	120	10	0	68	0	0	0	12,6	0,0	0,0	
TU	51	19	18	79	600	5	375	20	256	116	40	21,9	5,0	2,3	78%
TUE	3	3	4	0	0	0	0	0	16	0	0	2,3	5,3	0,0	
<b>MEC-2501724</b>	<b>127</b>	<b>55</b>	<b>150</b>	<b>304</b>	<b>1020</b>	<b>45</b>	<b>675</b>	<b>146</b>	<b>307</b>	<b>125</b>	<b>42</b>	<b>18,9</b>	<b>2,4</b>	<b>1,0</b>	<b>68%</b>
A	15	1	0	0	0	0	0	0	0	0	0	0,1	0,0	0,0	
AD	15	5	30	57	240	5	150	0	0	0	0	32,5	0,0	0,0	
C	1	0	0	0	0	0	0	0	5	0	0	0,0	5,0	0,0	
CD	9	2	8	29	0	25	0	0	27	3	3	7,1	3,0	0,3	33%
CEU	1	0	0	0	0	0	0	0	6	1	0	0,0	6,0	1,0	0%
CU	8	5	0	0	0	0	75	0	45	34	7	10,0	5,6	4,3	88%



OTRO	7	2	32	75	120	0	75	26	0	0	0	47,1	0,0	0,0	
PSI	26	21	68	93	120	10	0	68	0	0	0	14,6	0,0	0,0	
TU	42	16	8	50	420	5	375	52	210	86	31	22,0	5,0	2,0	74%
TUE	3	3	4	0	120	0	0	0	14	1	1	42,3	4,7	0,3	
<b>MEC-4313672</b>	<b>52</b>	<b>10</b>	<b>14</b>	<b>66</b>	<b>240</b>	<b>0</b>	<b>225</b>	<b>10</b>	<b>89</b>	<b>53</b>	<b>15</b>	<b>10,9</b>	<b>1,7</b>	<b>1,0</b>	<b>71%</b>
A	3	0	0	0	0	0	0	0	0	0	0	0,0	0,0	0,0	
AD	2	2	4	0	0	0	0	2	0	0	0	4,0	0,0	0,0	
CD	3	5	10	41	60	0	0	8	8	1	1	41,3	2,7	0,3	33%
CU	5	0	0	0	0	0	75	0	25	23	5	15,0	5,0	4,6	100%
EXT	22	0	0	0	0	0	0	0	0	0	0	0,0	0,0	0,0	
OTRO	1	0	0	0	0	0	0	0	0	0	0	0,0	0,0	0,0	
PSI	3	0	0	0	0	0	0	0	0	0	0	0,0	0,0	0,0	
TU	13	3	0	25	180	0	150	0	56	29	9	27,5	4,3	2,2	69%
<b>MEC-4314556</b>	<b>21</b>	<b>25</b>	<b>22</b>	<b>25</b>	<b>180</b>	<b>0</b>	<b>0</b>	<b>0</b>	<b>35</b>	<b>20</b>	<b>6</b>	<b>12,0</b>	<b>1,7</b>	<b>1,0</b>	<b>71%</b>
AD	1	0	0	0	0	0	0	0	0	0	0	0,0	0,0	0,0	
CD	2	5	10	25	60	0	0	0	2	2	1	50,0	1,0	1,0	50%
CU	3	0	0	0	0	0	0	0	15	12	3	0,0	5,0	4,0	100%
EXT	8	0	0	0	0	0	0	0	3	2	0	0,0	0,4	0,3	
OTRO	2	0	0	0	0	0	0	0	0	0	0	0,0	0,0	0,0	
PSI	2	0	6	0	0	0	0	0	0	0	0	3,0	0,0	0,0	
TU	2	20	6	0	0	0	0	0	10	3	1	13,0	5,0	1,5	50%
TUE	1	0	0	0	120	0	0	0	5	1	1	120,0	5,0	1,0	
<b>MEC-4316817</b>	<b>27</b>	<b>7</b>	<b>24</b>	<b>79</b>	<b>120</b>	<b>0</b>	<b>150</b>	<b>2</b>	<b>107</b>	<b>68</b>	<b>19</b>	<b>14,1</b>	<b>4,0</b>	<b>2,5</b>	<b>90%</b>
AD	1	0	0	0	0	0	0	0	0	0	0	0,0	0,0	0,0	
CD	1	0	4	25	0	0	0	0	2	1	1	29,0	2,0	1,0	100%
CU	5	0	6	0	0	0	0	0	28	21	5	1,2	5,6	4,2	100%
EXT	3	0	0	0	0	0	0	0	0	0	0	0,0	0,0	0,0	
OTRO	1	0	0	0	0	0	0	0	0	0	0	0,0	0,0	0,0	
PSI	1	0	6	0	0	0	0	0	0	0	0	6,0	0,0	0,0	
TU	15	7	8	54	120	0	150	2	77	46	13	22,7	5,1	3,1	87%
<b>MEC-7000978</b>	<b>32</b>	<b>34</b>	<b>22</b>	<b>75</b>	<b>240</b>	<b>0</b>	<b>0</b>	<b>0</b>	<b>76</b>	<b>24</b>	<b>8</b>	<b>11,6</b>	<b>2,4</b>	<b>0,8</b>	<b>50%</b>
A	7	1	0	0	0	0	0	0	0	0	0	0,1	0,0	0,0	
AD	2	1	6	25	0	0	0	0	0	0	0	16,0	0,0	0,0	
C	1	1	0	0	0	0	0	0	3	0	0	1,0	3,0	0,0	
CD	2	1	4	25	0	0	0	0	7	1	1	15,0	3,5	0,5	50%
CU	2	0	0	0	0	0	0	0	13	4	0	0,0	6,5	2,0	0%
OTRO	1	0	0	0	0	0	0	0	0	0	0	0,0	0,0	0,0	
PSI	6	4	0	0	0	0	0	0	0	0	0	0,7	0,0	0,0	
TU	10	26	12	25	240	0	0	0	48	18	6	30,3	4,8	1,8	60%
TUE	1	0	0	0	0	0	0	0	5	1	1	0,0	5,0	1,0	

### Resultados Académicos

#### • Detalle de los resultados

CréMt	Créditos Matriculados
CréSu	Créditos Superados en examen
<b>TRen</b>	<b>Tasa de Rendimiento (CréSu / CréMt)</b>
CréPr	Créditos Presentados a examen
CréSu	Créditos Superados en examen
<b>TExt</b>	<b>Tasa de Exito (CréSu / CréPr)</b>
NP	Número de No Presentados
Sus	Número de Suspenso
Apr	Número de Aprobados
Not	Número de Notables
Sob	Número de Sobresalientes
MH	Número de Matriculas de Honor
SC	Número Sin Calificar
<b>TExp</b>	<b>Tasa de Expectativas (CréPr / CréMt)</b>
<b>TExc</b>	<b>Tasa de Excelencia Académica (Suma de número de MH + Sob / Suma número de calificaciones)</b>

Título	CréMt	CréSu	TRen	CréPr	CréSu	TExt	NP	Sus	Apr	Not	Sob	MH	SC	TExp	TExc
<b>CEN-04008091</b>	<b>72321</b>	<b>56102</b>	<b>78%</b>	<b>62704</b>	<b>56102</b>	<b>89%</b>	<b>1448</b>	<b>940</b>	<b>3596</b>	<b>3445</b>	<b>1394</b>	<b>113</b>	<b>31</b>	<b>87%</b>	<b>16%</b>
<b>MEC-4313672</b>	<b>4627</b>	<b>4521</b>	<b>98%</b>	<b>4536</b>	<b>4521</b>	<b>100%</b>	<b>16</b>	<b>3</b>	<b>108</b>	<b>428</b>	<b>285</b>	<b>9</b>	<b>0</b>	<b>98%</b>	<b>35%</b>
1 Curso	3247	3165	97%	3180	3165	100%	15	3	106	388	238	7	0	98%	33%
2 Curso	1380	1356	98%	1356	1356	100%	1	0	2	40	47	2	0	98%	54%
<b>MEC-2501720</b>	<b>44795</b>	<b>35231</b>	<b>79%</b>	<b>39523</b>	<b>35231</b>	<b>89%</b>	<b>708</b>	<b>552</b>	<b>2213</b>	<b>1873</b>	<b>706</b>	<b>62</b>	<b>25</b>	<b>88%</b>	<b>14%</b>
1 Curso	10857	8228	76%	9543	8228	86%	171	177	605	393	82	14	1	88%	8%
2 Curso	14170	11339	80%	12933	11339	88%	162	200	801	576	97	25	2	91%	7%
4 Curso	9784	8170	84%	8838	8170	92%	159	80	339	489	392	14	21	90%	31%
3 Curso	9984	7494	75%	8209	7494	91%	216	95	468	415	135	9	1	82%	13%
<b>MEC-2501724</b>	<b>12822</b>	<b>8970</b>	<b>70%</b>	<b>10554</b>	<b>8970</b>	<b>85%</b>	<b>378</b>	<b>264</b>	<b>769</b>	<b>530</b>	<b>174</b>	<b>22</b>	<b>6</b>	<b>82%</b>	<b>11%</b>
1 Curso	3612	2646	73%	3186	2646	83%	71	90	238	139	59	5	0	88%	12%
2 Curso	3384	2268	67%	2628	2268	86%	126	60	223	121	28	6	0	78%	8%
4 Curso	2556	1908	75%	2148	1908	89%	68	40	111	135	66	6	6	84%	20%
3 Curso	3270	2148	66%	2592	2148	83%	113	74	197	135	21	5	0	79%	6%

MEC-2501130	5886	4470	76%	4998	4470	89%	148	88	314	287	89	13	0	85%	13%
1 Curso	1950	1122	58%	1470	1122	76%	80	58	108	72	7	0	0	75%	3%
2 Curso	996	816	82%	858	816	95%	23	7	76	36	17	7	0	86%	17%
4 Curso	1452	1236	85%	1302	1236	95%	25	11	54	75	33	2	0	90%	20%
3 Curso	1488	1296	87%	1368	1296	95%	20	12	76	104	32	4	0	92%	16%
MEC-4314556	1677	876	52%	915	876	96%	141	9	76	94	28	4	0	55%	15%
1 Curso	1677	876	52%	915	876	96%	141	9	76	94	28	4	0	55%	15%
MEC-7000978	1206	852	71%	996	852	86%	35	24	70	56	15	1	0	83%	10%
1 Curso	1206	852	71%	996	852	86%	35	24	70	56	15	1	0	83%	10%
MEC-4316817	1308	1182	90%	1182	1182	100%	22	0	46	177	97	2	0	90%	31%
1 Curso	1308	1182	90%	1182	1182	100%	22	0	46	177	97	2	0	90%	31%

### Perfiles de acceso a Grado

#### Detalle de los resultados

CódMEC	Perfil de acceso a GRADO	1ra	2da	3ra	+3ra	Total
UAL	Universidad de Almería					2644

### Mapa del estudio de los ABANDONOS

La siguiente tabla despliega los datos derivados de la encuesta de abandono en los Títulos. Hay que tener en cuenta que aparecen dos tipo de datos:

- **Datos de encuesta según tipo de ABANDONO**
  - **Int** Abandono por traslado de expediente interno
  - **Ext** Abandono por traslado de expediente externo
  - **Otr** Abandono por otras causas
- **Datos de encuesta según número de respuestas**
  - **n** Número de respuestas recibidas en la encuesta

Hay que señalar que los CENTROS, Títulos y tipología de abandono aparecerán con ocasión de encontrar respuestas en la citada encuesta. La ausencia, en su caso, no presupone que NO haya habido ABANDONO. En cualquier caso, remitirse al indicador: Tasa de ABANDONO

#### Detalle de los resultados

CódMEC	Tipo y causas de ABANDONO	Int	Ext	Otr	n
CEN-04008091	Facultad de Derecho	2	1	19	22
MEC-2501720	Grado en Derecho (Plan 2010)		1	12	13
	<b>Tipo2: Traslado de expediente externo</b>		1		1
	Motivos personales y familiares		1		1
	<b>Tipo3: Otras causas</b>			12	12
	Desmotivación			1	1
	Incompatibilidad con el trabajo			4	4
	Problemas con los docentes (o alguna asignatura)			1	1
	Elección errónea del Título			1	1
	Bajo rendimiento académico			1	1
	Motivos personales y familiares			1	1
	Problemas económicos			2	2
	Otras causas			1	1
MEC-2501130	Grado en Gestión y Administración Pública (Plan 2009)	1		2	3
	<b>Tipo1: Traslado de expediente interno</b>	1			1
	Elección errónea del Título	1			1
	<b>Tipo3: Otras causas</b>			2	2
	Problemas con los docentes (o alguna asignatura)			1	1
	Otras causas			1	1
MEC-2501724	Grado en Relaciones Laborales y Recursos Humanos (Plan 2010)	1		3	4
	<b>Tipo1: Traslado de expediente interno</b>	1			1
	Otras causas	1			1
	<b>Tipo3: Otras causas</b>			3	3
	Desmotivación			1	1
	Problemas con los docentes (o alguna asignatura)			1	1
	Problemas económicos			1	1
MEC-4314556	Máster en Derecho y Administración Local			2	2
	<b>Tipo3: Otras causas</b>			2	2
	Incompatibilidad con el trabajo			1	1
	Motivos personales y familiares			1	1
UAL		66	19	196	280