

# UNIVERSIDAD DE ALMERÍA

## Calidad Académica Sistema de Garantía de Calidad

Centro

**Facultad de Humanidades**

Informe de Resultados Anuales de Calidad 2018-19

Código del Centro  
**CEN-04008561**

Curso Académico  
**2018-19**

Elaborado

*Servicio de Planificación, Evaluación y Calidad*



*Calidad Académica*

Aprobado

*Vicerrectorado de Planificación Estratégica y  
Profesorado*



*José Joaquín Céspedes*

*miércoles, 8 de enero de 2020*

## Indicadores del Sistema de Garantía de Calidad

### Alcance del Sistema de Garantía de Calidad

Nº	CódMEC	Denominación del Centro/Título	Mble	Mdo	% Medición
1	CEN-04008561	Facultad de Humanidades	69	67	97%
2	MEC-7000796	Doble Grado en Estudios Ingleses y Filología Hispánica	72	46	64%
3	MEC-2501711	Grado en Estudios Ingleses (Plan 2010)	82	80	98%
4	MEC-2501712	Grado en Filología Hispánica (Plan 2010)	82	79	96%
5	MEC-2501713	Grado en Historia (Plan 2010)	82	79	96%
6	MEC-2501714	Grado en Humanidades (Plan 2010)	82	72	88%
7	MEC-4316212	Máster en Análisis Histórico del Mundo Actual	61	38	62%
8	MEC-4312320	Máster en Comunicación Social	62	54	87%
9	MEC-4312321	Máster en Estudios Ingleses: Aplicaciones Profes. y Comunic. Intercultural	62	55	89%
10	UAL	Universidad de Almería	69	67	97%

### Detalle de los indicadores del Sistema de Garantía de Calidad (Plan de Control de Procesos)

Quejas y Sugerencias	67%
----------------------	-----

#### Satisfacción de los recién egresados con el procedimiento de Quejas / Sugerencias en GRADO y MÁSTER

CódMEC	n	N	%	$\sigma$	Cumplido	18-19	17-18	16-17	15-16	14-15
CEN-04008561	27	146	18%	0,95	100%	3,17	3,00	2,96		
MEC-7000796										
MEC-2501711	14	44	32%	0,88	32%	2,73	3,43	2,89		
MEC-2501712	5	34	15%	0,78	100%	3,60	2,43	3,00		
MEC-2501713	2	25	8%	1,16	100%	3,00	2,80	2,25		
MEC-2501714	1	7	14%		100%	5,00	3,67	3,00		
MEC-4316212										
MEC-4312320	4	28	14%	0,78	100%	3,33	1,00	4,50		
MEC-4312321	1	8	13%		100%	4,00	3,00	3,00		
UAL	450	2283	20%	0,85	100%	3,18	2,90	3,15		

#### Número de Sugerencias de los estudiantes del CENTRO

CódMEC	Cumplido	18-19	17-18	16-17	15-16	14-15
CEN-04008561	100%	5	2	0		
MEC-7000796	100%	1	0			
MEC-2501711	100%	1	1	0	0	0
MEC-2501712	100%	1	0	0	0	0
MEC-2501713	100%	2	0	0	0	0
MEC-2501714	100%	0	0	0	0	0
MEC-4316212	100%	0	0			
MEC-4312320	100%	0	0	0	0	0
MEC-4312321	0%	0	1	0	0	0
UAL	100%	63	52	7		

#### Número de Quejas de los estudiantes del CENTRO

CódMEC	Cumplido	18-19	17-18	16-17	15-16	14-15
CEN-04008561	0%	13	5	8		
MEC-7000796	0%	2	0			
MEC-2501711	100%	2	0	6	6	0
MEC-2501712	0%	2	2	0	0	1
MEC-2501713	0%	4	3	2	0	0
MEC-2501714	0%	2	0	0	0	1
MEC-4316212	100%	0	0			
MEC-4312320	100%	0	0	0	0	0
MEC-4312321	0%	1	0	0	0	0
UAL	100%	156	254	65		

#### Número de Quejas Académicas de los estudiantes del CENTRO

CódMEC	Cumplido	18-19	17-18	16-17	15-16	14-15
CEN-04008561	100%	1				
MEC-7000796	100%	0				
MEC-2501711	100%	0				
MEC-2501712	100%	1				
MEC-2501713	100%	0				

MEC-2501714	Grado en Humanidades (Plan 2010)	100%		0
MEC-4316212	Máster en Análisis Histórico del Mundo Actual	100%		0
MEC-4312320	Máster en Comunicación Social	100%		0
MEC-4312321	Máster en Estudios Ingleses: Aplicaciones Profes. y Comunic. Intercu	100%		0
<b>UAL</b>	<b>Universidad de Almería</b>	<b>100%</b>		<b>32</b>

Gestión del PAS y el PDI

64%

• Número de Profesores excelentes en la evaluación del Programa DOCENTIA en GRADO y MÁSTER

CódMEC		Cumplido	18-19	17-18	16-17	15-16	14-15
<b>CEN-04008561</b>	<b>Facultad de Humanidades</b>			<b>2</b>	<b>0</b>		
MEC-7000796	Doble Grado en Estudios Ingleses y Filología Hispánica			0			
MEC-2501711	Grado en Estudios Ingleses (Plan 2010)			2	0		
MEC-2501712	Grado en Filología Hispánica (Plan 2010)			1	0		
MEC-2501713	Grado en Historia (Plan 2010)			1	0		
MEC-2501714	Grado en Humanidades (Plan 2010)			1	0		
MEC-4316212	Máster en Análisis Histórico del Mundo Actual			0			
MEC-4312320	Máster en Comunicación Social	100%		1	0	0	
MEC-4312321	Máster en Estudios Ingleses: Aplicaciones Profes. y Comunic. Intercu			0	0		
<b>UAL</b>	<b>Universidad de Almería</b>			<b>25</b>	<b>0</b>		

• Ratio de Quinquenios en GRADO y MÁSTER

CódMEC	Personal Docente e Investigador	Quinquenios	Cumplido	18-19	17-18	16-17	15-16	14-15
<b>CEN-04008561</b>	<b>473</b>	<b>1397</b>	<b>46%</b>		<b>2,95</b>	<b>3,33</b>	<b>3,29</b>	
MEC-7000796	50	156	92%		3,12	3,17		
MEC-2501711	96	286	57%		2,98	3,30	3,22	
MEC-2501712	91	277	55%		3,04	3,44	3,25	
MEC-2501713	89	260	26%		2,92	3,43	3,43	
MEC-2501714	101	288	31%		2,85	3,31	3,32	
MEC-4316212	5	10	0%		2,00	2,75		
MEC-4312320	25	84	71%		3,36	3,69	3,44	
MEC-4312321	16	36	34%		2,25	2,47	2,71	
<b>UAL</b>	<b>5984</b>	<b>15062</b>	<b>42%</b>		<b>2,52</b>	<b>2,88</b>	<b>2,83</b>	

• Ratio de Sexenios

CódMEC	Personal Docente e Investigador	Sexenios	Cumplido	18-19	17-18	16-17	15-16	14-15
<b>CEN-04008561</b>	<b>473</b>	<b>514</b>	<b>70%</b>		<b>1,09</b>	<b>1,20</b>	<b>1,12</b>	
MEC-7000796	50	46	100%		0,92	0,87		
MEC-2501711	96	104	91%		1,08	1,16	1,04	
MEC-2501712	91	103	83%		1,13	1,23	1,11	
MEC-2501713	89	103	60%		1,16	1,33	1,19	
MEC-2501714	101	104	60%		1,03	1,11	1,13	
MEC-4316212	5	8	57%		1,60	1,75		
MEC-4312320	25	39	67%		1,56	1,73	1,60	
MEC-4312321	16	7	100%		0,44	0,47	0,36	
<b>UAL</b>	<b>5984</b>	<b>6338</b>	<b>45%</b>		<b>1,06</b>	<b>1,24</b>	<b>1,13</b>	

• Ratio de Formación del PDI en GRADO y MÁSTER

CódMEC	PDI	For1	For2	For3	For4	For5	For6	FOTR	Cumplido	18-19	17-18	16-17	15-16	14-15
<b>CEN-04008561</b>	<b>473</b>	<b>148</b>	<b>606</b>	<b>124</b>	<b>0</b>	<b>90</b>	<b>604</b>	<b>1772</b>	<b>40%</b>		<b>7,07</b>	<b>9,25</b>	<b>6,82</b>	
MEC-7000796	50	16	66	20	0	10	0	33	100%		2,89	1,17		
MEC-2501711	96	28	112	20	0	25	150	339	22%		7,02	9,66	6,96	
MEC-2501712	91	18	121	20	0	15	150	354	100%		7,45	7,19	6,45	
MEC-2501713	89	41	119	24	0	10	152	499	31%		9,49	13,39	8,61	
MEC-2501714	101	41	141	20	0	15	152	503	42%		8,63	12,47	7,07	
MEC-4316212	5	0	0	0	0	0	0	10	100%		2,00	0,63		
MEC-4312320	25	0	12	4	0	0	0	31	0%		1,88	4,12	2,64	
MEC-4312321	16	4	35	16	0	15	0	5	100%		4,69	1,53	3,29	
<b>UAL</b>	<b>5984</b>	<b>4456</b>	<b>12684</b>	<b>2940</b>	<b>0</b>	<b>1445</b>	<b>12165</b>	<b>55431</b>	<b>100%</b>		<b>14,89</b>	<b>11,46</b>	<b>9,94</b>	

• Tasa Sexenios Vivos (solamente para CU, TU, CEU y CD)

CódMEC	Personal Docente e Investigador *	Sexenios Vivos	Cumplido	18-19	17-18	16-17	15-16	14-15
<b>CEN-04008561</b>	<b>473</b>	<b>178</b>	<b>100%</b>		<b>0,62</b>	<b>0,59</b>	<b>0,53</b>	
MEC-7000796	50	18	100%		0,56	0,38		
MEC-2501711	96	37	100%		0,62	0,61	0,51	
MEC-2501712	91	34	100%		0,60	0,60	0,52	

MEC-2501713	89	34	100%		0,67	0,64	0,57
MEC-2501714	101	34	100%		0,59	0,57	0,54
MEC-4316212	5	2	100%		1,00	0,75	
MEC-4312320	25	14	100%		0,87	0,71	0,69
MEC-4312321	16	5	100%		0,56	0,44	0,30
<b>UAL</b>	<b>5984</b>	<b>2419</b>	<b>100%</b>		<b>0,72</b>	<b>0,69</b>	<b>0,65</b>

**Auditoría Interna** 0%

• Tasa de Incidencias en Auditoría Interna

CódMEC		Cumplido	18-19	17-18	16-17	15-16	14-15
CEN-04008561	Facultad de Humanidades	0%		17%		0%	
MEC-7000796	Doble Grado en Estudios Ingleses y Filología Hispánica						
MEC-2501711	Grado en Estudios Ingleses (Plan 2010)				0%		
MEC-2501712	Grado en Filología Hispánica (Plan 2010)				0%		
MEC-2501713	Grado en Historia (Plan 2010)				0%		
MEC-2501714	Grado en Humanidades (Plan 2010)				0%		
MEC-4316212	Máster en Análisis Histórico del Mundo Actual						
MEC-4312320	Máster en Comunicación Social				0%		
MEC-4312321	Máster en Estudios Ingleses: Aplicaciones Profes. y Comunic. Intercu				0%		
<b>UAL</b>	<b>Universidad de Almería</b>				<b>0%</b>		

**Gestión de expedientes académicos y administrativos** 50%

• Número de traslados de expediente salientes del título en GRADO y MÁSTER

CódMEC		Cumplido	18-19	17-18	16-17	15-16	14-15
CEN-04008561	Facultad de Humanidades	100%		12	33	19	
MEC-7000796	Doble Grado en Estudios Ingleses y Filología Hispánica	100%		0	0		
MEC-2501711	Grado en Estudios Ingleses (Plan 2010)	100%		5	7	5	
MEC-2501712	Grado en Filología Hispánica (Plan 2010)	100%		2	12	5	
MEC-2501713	Grado en Historia (Plan 2010)	100%		5	10	5	
MEC-2501714	Grado en Humanidades (Plan 2010)	100%		0	4	4	
MEC-4316212	Máster en Análisis Histórico del Mundo Actual	100%		0	0		
MEC-4312320	Máster en Comunicación Social	100%		0	0	0	
MEC-4312321	Máster en Estudios Ingleses: Aplicaciones Profes. y Comunic. Intercu	100%		0	0	0	
<b>UAL</b>	<b>Universidad de Almería</b>	<b>100%</b>		<b>282</b>	<b>325</b>	<b>287</b>	

• Número de traslados de expediente entrantes del título en GRADO y MÁSTER

CódMEC		Cumplido	18-19	17-18	16-17	15-16	14-15
CEN-04008561	Facultad de Humanidades	0%		2	3	2	
MEC-7000796	Doble Grado en Estudios Ingleses y Filología Hispánica	100%		0	0		
MEC-2501711	Grado en Estudios Ingleses (Plan 2010)	0%		1	3	0	
MEC-2501712	Grado en Filología Hispánica (Plan 2010)	100%		0	0	0	
MEC-2501713	Grado en Historia (Plan 2010)	100%		1	0	2	
MEC-2501714	Grado en Humanidades (Plan 2010)	100%		0	0	0	
MEC-4316212	Máster en Análisis Histórico del Mundo Actual	100%		0	0		
MEC-4312320	Máster en Comunicación Social	100%		0	0	0	
MEC-4312321	Máster en Estudios Ingleses: Aplicaciones Profes. y Comunic. Intercu	100%		0	0	0	
<b>UAL</b>	<b>Universidad de Almería</b>	<b>0%</b>		<b>50</b>	<b>92</b>	<b>105</b>	

**Perfiles de ingreso y captación de nuevos estudiantes** 0%

• GAP entre sexos en matriculación de nuevo ingreso en GRADO y MÁSTER

CódMEC	Nuevos Matriculados	Hombres	Mujeres	Cumplido	18-19	17-18	16-17	15-16	14-15
CEN-04008561	251	59	192	0%		53%	19%	15%	
MEC-7000796	25	5	20	100%		60%			
MEC-2501711	66	4	62	0%		88%	16%	16%	
MEC-2501712	40	-5	45	0%		125%	19%	14%	
MEC-2501713	47	27	20	23%		15%	14%	12%	
MEC-2501714	15	9	6	0%		20%	9%	17%	
MEC-4316212	3	0	3	0%		100%	0%		
MEC-4312320	34	14	20	100%		18%	58%	29%	
MEC-4312321	21	5	16	0%		52%	33%	30%	
<b>UAL</b>	<b>3607</b>	<b>1485</b>	<b>2122</b>	<b>0%</b>		<b>18%</b>	<b>12%</b>	<b>12%</b>	

**Selección, Admisión y Matrícula** 92%

• Número plazas Ofertadas de nuevo ingreso en GRADO

CódMEC		Cumplido	18-19	17-18	16-17	15-16	14-15
CEN-04008561	Facultad de Humanidades	57%	295	345	300		
MEC-7000796	Doble Grado en Estudios Ingleses y Filología Hispánica	0%	25	75			
MEC-2501711	Grado en Estudios Ingleses (Plan 2010)	64%	65	65	75		
MEC-2501712	Grado en Filología Hispánica (Plan 2010)	23%	55	55	75		
MEC-2501713	Grado en Historia (Plan 2010)	100%	75	75	75		
MEC-2501714	Grado en Humanidades (Plan 2010)	100%	75	75	75		
<b>UAL</b>	<b>Universidad de Almería</b>	<b>67%</b>	<b>3008</b>	<b>3257</b>	<b>3191</b>		

• Ratio de Demanda de plazas para ingresar en GRADO

CódMEC	Oferta de Plazas	Demanda de Plazas	Cumplido	18-19	17-18	16-17	15-16	14-15
CEN-04008561	295	1053	100%	3,57	3,33	2,70		
MEC-7000796	25	137	100%	5,48	1,71			
MEC-2501711	65	427	100%	6,57	7,46	4,99		
MEC-2501712	55	176	100%	3,20	3,67	2,01		
MEC-2501713	75	234	98%	3,12	3,31	2,96		
MEC-2501714	75	79	100%	1,05	1,16	0,85		
<b>UAL</b>	<b>3008</b>	<b>21938</b>	<b>95%</b>	<b>7,29</b>	<b>7,91</b>	<b>6,81</b>		

• Nota de corte del cupo general en GRADO

CódMEC		Cumplido	18-19	17-18	16-17	15-16	14-15
CEN-04008561	Facultad de Humanidades	100%	5,54	5,00	5,00		
MEC-7000796	Doble Grado en Estudios Ingleses y Filología Hispánica	100%	7,71	5,00			
MEC-2501711	Grado en Estudios Ingleses (Plan 2010)	100%	5,00	5,00	5,00		
MEC-2501712	Grado en Filología Hispánica (Plan 2010)	100%	5,00	5,00	5,00		
MEC-2501713	Grado en Historia (Plan 2010)	100%	5,00	5,00	5,00		
MEC-2501714	Grado en Humanidades (Plan 2010)	100%	5,00	5,00	5,00		
<b>UAL</b>	<b>Universidad de Almería</b>	<b>100%</b>	<b>6,05</b>	<b>5,86</b>	<b>5,93</b>		

• Nota de corte mayores 25 años en GRADO

CódMEC		Cumplido	18-19	17-18	16-17	15-16	14-15
CEN-04008561	Facultad de Humanidades	100%	5,45	5,49	5,00		
MEC-7000796	Doble Grado en Estudios Ingleses y Filología Hispánica	0%	5,00	7,43			
MEC-2501711	Grado en Estudios Ingleses (Plan 2010)	100%	5,00	5,00	5,00		
MEC-2501712	Grado en Filología Hispánica (Plan 2010)	100%	5,00	5,00	5,00		
MEC-2501713	Grado en Historia (Plan 2010)	100%	7,25	5,00	5,00		
MEC-2501714	Grado en Humanidades (Plan 2010)	100%	5,00	5,00	5,00		
<b>UAL</b>	<b>Universidad de Almería</b>	<b>97%</b>	<b>5,42</b>	<b>5,28</b>	<b>5,62</b>		

• Nota de corte mayores 40 años en GRADO

CódMEC		Cumplido	18-19	17-18	16-17	15-16	14-15
CEN-04008561	Facultad de Humanidades	53%	5,00	6,03	5,00		
MEC-7000796	Doble Grado en Estudios Ingleses y Filología Hispánica	100%	5,00	5,00			
MEC-2501711	Grado en Estudios Ingleses (Plan 2010)	100%	5,00	5,00	5,00		
MEC-2501712	Grado en Filología Hispánica (Plan 2010)	100%	5,00	5,00	5,00		
MEC-2501713	Grado en Historia (Plan 2010)	0%	5,00	10,17	5,00		
MEC-2501714	Grado en Humanidades (Plan 2010)	100%	5,00	5,00	5,00		
<b>UAL</b>	<b>Universidad de Almería</b>	<b>67%</b>	<b>6,04</b>	<b>7,70</b>	<b>5,22</b>		

• Nota de corte mayores 45 años en GRADO

CódMEC		Cumplido	18-19	17-18	16-17	15-16	14-15
CEN-04008561	Facultad de Humanidades	100%	5,00	5,00	5,00		
MEC-7000796	Doble Grado en Estudios Ingleses y Filología Hispánica	100%	5,00	5,00			
MEC-2501711	Grado en Estudios Ingleses (Plan 2010)	100%	5,00	5,00	5,00		
MEC-2501712	Grado en Filología Hispánica (Plan 2010)	100%	5,00	5,00	5,00		
MEC-2501713	Grado en Historia (Plan 2010)	100%	5,00	5,00	5,00		
MEC-2501714	Grado en Humanidades (Plan 2010)	100%	5,00	5,00	5,00		
<b>UAL</b>	<b>Universidad de Almería</b>	<b>100%</b>	<b>5,23</b>	<b>5,20</b>	<b>5,03</b>		

• Nota de corte de Titulados en GRADO

CódMEC		Cumplido	18-19	17-18	16-17	15-16	14-15
CEN-04008561	Facultad de Humanidades	100%	5,33	5,29	5,00		
MEC-7000796	Doble Grado en Estudios Ingleses y Filología Hispánica	100%	5,00	5,00			
MEC-2501711	Grado en Estudios Ingleses (Plan 2010)	100%	6,65	5,00	5,00		

MEC-2501712	Grado en Filología Hispánica (Plan 2010)	100%		5,00	5,00	5,00
MEC-2501713	Grado en Historia (Plan 2010)	36%		5,00	6,46	5,00
MEC-2501714	Grado en Humanidades (Plan 2010)	100%		5,00	5,00	5,00
<b>UAL</b>	<b>Universidad de Almería</b>	<b>94%</b>		<b>5,85</b>	<b>6,06</b>	<b>5,80</b>

• Número total de matriculados en GRADO

CódMEC		Cumplido	18-19	17-18	16-17	15-16	14-15
CEN-04008561	Facultad de Humanidades	77%		722	740	775	
MEC-7000796	Doble Grado en Estudios Ingleses y Filología Hispánica	100%		0	0		
MEC-2501711	Grado en Estudios Ingleses (Plan 2010)	64%		286	301	316	
MEC-2501712	Grado en Filología Hispánica (Plan 2010)	95%		185	183	191	
MEC-2501713	Grado en Historia (Plan 2010)	81%		203	212	210	
MEC-2501714	Grado en Humanidades (Plan 2010)	71%		48	44	58	
<b>UAL</b>	<b>Universidad de Almería</b>	<b>100%</b>		<b>10913</b>	<b>10500</b>	<b>10425</b>	

• Número de matriculados de nuevo ingreso en GRADO

CódMEC		Cumplido	18-19	17-18	16-17	15-16	14-15
CEN-04008561	Facultad de Humanidades	100%		193	177	183	
MEC-7000796	Doble Grado en Estudios Ingleses y Filología Hispánica	100%		25	23		
MEC-2501711	Grado en Estudios Ingleses (Plan 2010)	70%		66	64	75	70
MEC-2501712	Grado en Filología Hispánica (Plan 2010)	32%		40	39	37	56
MEC-2501713	Grado en Historia (Plan 2010)	16%		47	47	57	66
MEC-2501714	Grado en Humanidades (Plan 2010)	100%		15	4	14	18
<b>UAL</b>	<b>Universidad de Almería</b>	<b>49%</b>		<b>2638</b>	<b>2825</b>	<b>3055</b>	

• Nota media de ingreso en GRADO

CódMEC		Cumplido	18-19	17-18	16-17	15-16	14-15
CEN-04008561	Facultad de Humanidades	100%		8,72	8,86	7,63	
MEC-7000796	Doble Grado en Estudios Ingleses y Filología Hispánica	100%		11,25	9,08		
MEC-2501711	Grado en Estudios Ingleses (Plan 2010)	89%		7,99	8,08	8,44	8,12
MEC-2501712	Grado en Filología Hispánica (Plan 2010)	100%		7,78	7,83	8,21	7,33
MEC-2501713	Grado en Historia (Plan 2010)	100%		8,29	8,37	7,55	7,38
MEC-2501714	Grado en Humanidades (Plan 2010)	100%		8,29	10,95	6,33	6,72
<b>UAL</b>	<b>Universidad de Almería</b>	<b>100%</b>		<b>8,75</b>	<b>8,67</b>	<b>8,09</b>	

• Número de matriculados de nuevo ingreso en MÁSTER

CódMEC		Cumplido	18-19	17-18	16-17	15-16	14-15
CEN-04008561	Facultad de Humanidades	100%		58	50		
MEC-4316212	Máster en Análisis Histórico del Mundo Actual	100%		3			
MEC-4312320	Máster en Comunicación Social	100%		34	34	30	35
MEC-4312321	Máster en Estudios Ingleses: Aplicaciones Profes. y Comunic. Intercu	26%		21	24	20	30
<b>UAL</b>	<b>Universidad de Almería</b>	<b>100%</b>		<b>969</b>	<b>911</b>	<b>946</b>	

• Ratio de Demanda de plazas para ingreso en MÁSTER

CódMEC	Oferta de Plazas	Demanda de Plazas	Cumplido	18-19	17-18	16-17	15-16	14-15
CEN-04008561	63	343	100%		5,44	2,95		
MEC-4316212	3	113	100%		37,67			
MEC-4312320	35	137	100%		3,91	3,06	2,51	
MEC-4312321	25	93	58%		3,72	4,56	3,56	
<b>UAL</b>	<b>1118</b>	<b>4390</b>	<b>75%</b>		<b>3,93</b>	<b>4,94</b>	<b>3,34</b>	

• Nota media de ingreso en MÁSTER

CódMEC		Cumplido	18-19	17-18	16-17	15-16	14-15
CEN-04008561	Facultad de Humanidades	100%		6,53	6,14		
MEC-4316212	Máster en Análisis Histórico del Mundo Actual	100%		5,96	5,34	5,23	5,95
MEC-4312320	Máster en Comunicación Social	100%		7,09	6,32	7,05	6,45
MEC-4312321	Máster en Estudios Ingleses: Aplicaciones Profes. y Comunic. Intercu	100%		7,09	6,32	7,05	6,45
<b>UAL</b>	<b>Universidad de Almería</b>	<b>90%</b>		<b>6,09</b>	<b>6,30</b>	<b>6,14</b>	

• Número total de matriculados en MÁSTER

CódMEC		Cumplido	18-19	17-18	16-17	15-16	14-15
CEN-04008561	Facultad de Humanidades	100%		95			
MEC-4316212	Máster en Análisis Histórico del Mundo Actual	100%		4			

MEC-4312320	Máster en Comunicación Social	100%		60
MEC-4312321	Máster en Estudios Ingleses: Aplicaciones Profes. y Comunic. Intercu	100%		31
<b>UAL</b>	<b>Universidad de Almería</b>	<b>100%</b>		<b>1459</b>

**Acogida y Orientación Académica** 100%

• Satisfacción con la acogida y la orientación académica en GRADO y MÁSTER

CódMEC		n	N	%	σ	Cumplido	18-19	17-18	16-17	15-16	14-15
<b>CEN-04008561</b>	<b>Facultad de Humanidades</b>	<b>27</b>	<b>146</b>	<b>18%</b>	<b>0,95</b>	<b>100%</b>	<b>3,30</b>	<b>3,29</b>	<b>3,00</b>		
MEC-7000796	Doble Grado en Estudios Ingleses y										
MEC-2501711	Grado en Estudios Ingleses (Plan 2010)	14	44	32%	0,88	62%	2,79	3,67	2,36		
MEC-2501712	Grado en Filología Hispánica (Plan 2010)	5	34	15%	0,78	100%	4,80	3,14	3,33		
MEC-2501713	Grado en Historia (Plan 2010)	2	25	8%	1,16	48%	2,50	2,57	3,00		
MEC-2501714	Grado en Humanidades (Plan 2010)	1	7	14%		100%	5,00	2,67	3,00		
MEC-4316212	Máster en Análisis Histórico del IV										
MEC-4312320	Máster en Comunicación Social	4	28	14%	0,78	13%	2,75	3,00	3,67		
MEC-4312321	Máster en Estudios Ingleses: Aplicaciones Profes. y Comunic. Intercu	1	8	13%		100%	5,00	3,67	3,75		
<b>UAL</b>	<b>Universidad de Almería</b>	<b>450</b>	<b>2283</b>	<b>20%</b>	<b>0,85</b>	<b>100%</b>	<b>3,38</b>	<b>3,21</b>	<b>3,33</b>		

**Planificación y Desarrollo de la enseñanza** 100%

• Satisfacción de los estudiantes con la labor docente de los profesores en GRADO y MÁSTER

CódMEC		n	N	%	σ	Cumplido	18-19	17-18	16-17	15-16	14-15
<b>CEN-04008561</b>	<b>Facultad de Humanidades</b>	<b>2150</b>	<b>12133</b>	<b>18%</b>	<b>1,01</b>	<b>100%</b>	<b>4,20</b>	<b>4,28</b>	<b>4,38</b>	<b>4,07</b>	<b>4,07</b>
<b>MEC-7000796</b>	<b>Doble Grado en Estudios Ingleses</b>	<b>156</b>	<b>1701</b>	<b>9%</b>	<b>1,04</b>	<b>91%</b>	<b>4,00</b>	<b>4,07</b>			
	1er Curso	93	781	12%	0,91	54%	3,94	4,34			
	2do Curso	63	920	7%	1,22	100%	4,09	3,13			
<b>MEC-2501711</b>	<b>Grado en Estudios Ingleses (Plan 2010)</b>	<b>758</b>	<b>3087</b>	<b>25%</b>	<b>0,91</b>	<b>100%</b>	<b>4,32</b>	<b>4,34</b>	<b>4,31</b>	<b>3,75</b>	<b>4,08</b>
	1er Curso	269	886	30%	0,94	100%	4,24	4,24	4,07	3,48	4,22
	2do Curso	188	816	23%	0,95	100%	4,35	4,33	4,13	4,12	3,70
	3er Curso	147	752	20%	0,92	100%	4,43	4,55	4,46	3,88	4,21
	4to Curso	154	633	24%	0,81	100%	4,31	4,19	4,59	3,80	3,98
<b>MEC-2501712</b>	<b>Grado en Filología Hispánica (Plan 2010)</b>	<b>457</b>	<b>2414</b>	<b>19%</b>	<b>1,01</b>	<b>99%</b>	<b>4,18</b>	<b>4,30</b>	<b>4,45</b>	<b>3,89</b>	<b>4,12</b>
	1er Curso	136	774	18%	0,98	95%	4,19	4,34	4,50	3,69	4,39
	2do Curso	133	621	21%	1,02	100%	4,21	4,43	4,42	3,87	3,89
	3er Curso	94	530	18%	0,96	95%	4,16	4,10	4,45	4,35	3,90
	4to Curso	94	489	19%	1,08	92%	4,15	4,41	4,43	3,82	4,20
<b>MEC-2501713</b>	<b>Grado en Historia (Plan 2010)</b>	<b>440</b>	<b>2262</b>	<b>19%</b>	<b>1,11</b>	<b>94%</b>	<b>4,04</b>	<b>4,10</b>	<b>4,29</b>	<b>3,95</b>	<b>4,03</b>
	1er Curso	173	614	28%	0,95	100%	4,21	4,26	4,44	4,03	3,77
	2do Curso	94	677	14%	1,31	58%	3,70	3,77	4,28	3,96	4,13
	3er Curso	59	530	11%	1,29	96%	3,85	4,05	3,99	3,52	3,96
	4to Curso	114	441	26%	0,99	84%	4,16	4,29	4,41	4,25	4,25
<b>MEC-2501714</b>	<b>Grado en Humanidades (Plan 2010)</b>	<b>114</b>	<b>1989</b>	<b>6%</b>	<b>0,88</b>	<b>85%</b>	<b>4,27</b>	<b>4,52</b>	<b>4,42</b>	<b>4,27</b>	
	1er Curso	32	810	4%	0,88	94%	4,28	4,37	4,62	4,27	4,04
	2do Curso	19	393	5%	0,71	100%	4,55	4,39	4,18	2,98	3,75
	3er Curso	32	412	8%	0,95	67%	4,11	4,77	4,57	4,64	3,62
	4to Curso	31	374	8%	0,90	91%	4,27	4,66	4,23	4,40	4,09
<b>MEC-4316212</b>	<b>Máster en Análisis Histórico del IV</b>										
<b>MEC-4312320</b>	<b>Máster en Comunicación Social</b>	<b>160</b>	<b>470</b>	<b>34%</b>	<b>1,13</b>	<b>95%</b>	<b>4,19</b>	<b>4,07</b>	<b>4,70</b>	<b>4,24</b>	<b>3,90</b>
	1er Curso	160	470	34%	1,13	77%	4,19	4,07	4,70		
<b>MEC-4312321</b>	<b>Máster en Estudios Ingleses: Aplicaciones Profes. y Comunic. Intercu</b>	<b>65</b>	<b>210</b>	<b>31%</b>	<b>0,88</b>	<b>100%</b>	<b>4,52</b>	<b>4,50</b>	<b>4,66</b>	<b>4,44</b>	<b>4,46</b>
	1er Curso	65	210	31%	0,88	93%	4,52	4,50	4,66		
<b>UAL</b>	<b>Universidad de Almería</b>	<b>37504</b>	<b>156081</b>	<b>24%</b>	<b>0,89</b>	<b>100%</b>	<b>4,33</b>	<b>4,35</b>	<b>4,30</b>	<b>4,00</b>	<b>4,09</b>

**Gestión de la movilidad entrante y saliente** 91%

• Satisfacción de los estudiantes de movilidad entrante en GRADO y MÁSTER

CódMEC		n	N	%	σ	Cumplido	18-19	17-18	16-17	15-16	14-15
<b>CEN-04008561</b>	<b>Facultad de Humanidades</b>	<b>26</b>	<b>122</b>	<b>21%</b>	<b>0,72</b>	<b>100%</b>	<b>4,10</b>	<b>4,08</b>	<b>3,99</b>		
MEC-7000796	Doble Grado en Estudios Ingleses y										
MEC-2501711	Grado en Estudios Ingleses (Plan 2010)	5	34	15%	1,08	100%	4,13	3,84	4,18		3,94
MEC-2501712	Grado en Filología Hispánica (Plan 2010)	15	58	26%	0,57	100%	4,29	4,39	3,84		3,57
MEC-2501713	Grado en Historia (Plan 2010)	6	30	20%	0,61	70%	3,63	3,67	4,14		3,75
MEC-2501714	Grado en Humanidades (Plan 2010)									4,56	3,82
MEC-4316212	Máster en Análisis Histórico del IV										
MEC-4312320	Máster en Comunicación Social										
MEC-4312321	Máster en Estudios Ingleses: Aplicaciones Profes. y Comunic. Intercu										
<b>UAL</b>	<b>Universidad de Almería</b>	<b>194</b>	<b>690</b>	<b>28%</b>	<b>0,62</b>	<b>100%</b>	<b>4,10</b>	<b>4,11</b>	<b>3,94</b>		

• Satisfacción de los estudiantes de movilidad saliente en GRADO y MÁSTER

CódMEC		n	N	%	$\sigma$	Cumplido	18-19	17-18	16-17	15-16	14-15
CEN-04008561	Facultad de Humanidades	23	48	48%	0,68	100%	4,01	3,87	3,84		
MEC-7000796	Doble Grado en Estudios Ingleses y										
MEC-2501711	Grado en Estudios Ingleses (Plan 2010)	16	29	55%	0,54	100%	4,11	3,96	3,83	3,32	3,51
MEC-2501712	Grado en Filología Hispánica (Plan 2010)	5	14	36%	1,12	97%	3,72	3,78	3,93		3,50
MEC-2501713	Grado en Historia (Plan 2010)	2	5	40%	0,22	100%	3,96	3,67	3,60		
MEC-2501714	Grado en Humanidades (Plan 2010)							4,00	4,20		
MEC-4316212	Máster en Análisis Histórico del Mundo Actual										
MEC-4312320	Máster en Comunicación Social										
MEC-4312321	Máster en Estudios Ingleses: Aplicaciones Profes. y Comunic. Intercu										
UAL	Universidad de Almería	227	508	45%	0,74	96%	3,82	3,92	3,79		

• Satisfacción de los coordinadores de movilidad en GRADO y MÁSTER

CódMEC		n	N	%	$\sigma$	Cumplido	18-19	17-18	16-17	15-16	14-15
CEN-04008561	Facultad de Humanidades	5	18	28%	0,54	100%	3,49	3,45	3,37		
MEC-7000796	Doble Grado en Estudios Ingleses y										
MEC-2501711	Grado en Estudios Ingleses (Plan 2010)	2	8	25%	0,91	52%	3,50	3,18	3,68	4,29	4,33
MEC-2501712	Grado en Filología Hispánica (Plan 2010)	1	6	17%		70%	3,00	3,43	2,69	2,14	4,50
MEC-2501713	Grado en Historia (Plan 2010)	1	3	33%		100%	3,71	4,00	3,46	2,93	
MEC-2501714	Grado en Humanidades (Plan 2010)	1	1	100%		100%	3,71		3,83	1,71	
MEC-4316212	Máster en Análisis Histórico del Mundo Actual										
MEC-4312320	Máster en Comunicación Social										
MEC-4312321	Máster en Estudios Ingleses: Aplicaciones Profes. y Comunic. Intercu										
UAL	Universidad de Almería	58	187	31%	0,79	100%	3,88	3,83	3,69		

• Número de convenios de movilidad en GRADO y MÁSTER

CódMEC		Cumplido	18-19	17-18	16-17	15-16	14-15
CEN-04008561	Facultad de Humanidades	100%	201	173	163		
MEC-7000796	Doble Grado en Estudios Ingleses y Filología Hispánica	100%	8	0			
MEC-2501711	Grado en Estudios Ingleses (Plan 2010)	100%	81	76	70	70	38
MEC-2501712	Grado en Filología Hispánica (Plan 2010)	100%	60	51	52	50	38
MEC-2501713	Grado en Historia (Plan 2010)	100%	20	17	14	13	
MEC-2501714	Grado en Humanidades (Plan 2010)	100%	32	29	24	23	11
MEC-4316212	Máster en Análisis Histórico del Mundo Actual	100%	0	0			
MEC-4312320	Máster en Comunicación Social	100%	0	0	0		
MEC-4312321	Máster en Estudios Ingleses: Aplicaciones Profes. y Comunic. Intercu	100%	0	0	0		
UAL	Universidad de Almería	100%	1885	1762	1661		

• Número de estudiantes de movilidad entrante en GRADO y MÁSTER

CódMEC		Cumplido	18-19	17-18	16-17	15-16	14-15
CEN-04008561	Facultad de Humanidades	89%	426	477	394		
MEC-7000796	Doble Grado en Estudios Ingleses y Filología Hispánica	100%	0	0			
MEC-2501711	Grado en Estudios Ingleses (Plan 2010)	100%	157	155	129	121	99
MEC-2501712	Grado en Filología Hispánica (Plan 2010)	99%	194	243	199	188	148
MEC-2501713	Grado en Historia (Plan 2010)	100%	75	79	66	62	48
MEC-2501714	Grado en Humanidades (Plan 2010)	0%	0	0	0		95
MEC-4316212	Máster en Análisis Histórico del Mundo Actual	100%	0	0			
MEC-4312320	Máster en Comunicación Social	100%	0	0	0		
MEC-4312321	Máster en Estudios Ingleses: Aplicaciones Profes. y Comunic. Intercu	100%	0	0	0		
UAL	Universidad de Almería	100%	1641	1642	1510		

• Número de estudiantes de movilidad saliente en GRADO y MÁSTER

CódMEC		Cumplido	18-19	17-18	16-17	15-16	14-15
CEN-04008561	Facultad de Humanidades	58%	49	48	59		
MEC-7000796	Doble Grado en Estudios Ingleses y Filología Hispánica	100%	0	0			
MEC-2501711	Grado en Estudios Ingleses (Plan 2010)	0%	29	24	42	44	35
MEC-2501712	Grado en Filología Hispánica (Plan 2010)	100%	14	13	5	6	11
MEC-2501713	Grado en Historia (Plan 2010)	0%	5	8	10	5	2
MEC-2501714	Grado en Humanidades (Plan 2010)	0%	1	3	1	2	1
MEC-4316212	Máster en Análisis Histórico del Mundo Actual	100%	0	0			
MEC-4312320	Máster en Comunicación Social	100%	0	0	0		
MEC-4312321	Máster en Estudios Ingleses: Aplicaciones Profes. y Comunic. Intercu	100%	0	0	0		
UAL	Universidad de Almería	61%	444	458	505		



Gestión de las prácticas externas

90%

• Satisfacción de los estudiantes con las prácticas externas en GRADO y MÁSTER

CódMEC		n	N	%	$\sigma$	Cumplido	18-19	17-18	16-17	15-16	14-15
CEN-04008561	Facultad de Humanidades	32	123	26%	0,91	90%	3,53	3,86	3,34		
MEC-7000796	Doble Grado en Estudios Ingleses y										
MEC-2501711	Grado en Estudios Ingleses (Plan 2010)	16	49	33%	0,96	43%	3,50	4,31	3,58		
MEC-2501712	Grado en Filología Hispánica (Plan 2010)	8	37	22%	0,91	100%	3,80	3,27	3,38		
MEC-2501713	Grado en Historia (Plan 2010)	4	21	19%	0,75	27%	3,16	4,03	3,36		
MEC-2501714	Grado en Humanidades (Plan 2010)	2	9	22%	0,94	0%	2,82	4,42	3,03		
MEC-4316212	Máster en Análisis Histórico del Mundo Actual									3,11	
MEC-4312320	Máster en Comunicación Social										3,11
MEC-4312321	Máster en Estudios Ingleses: Aplicaciones Profesionales y Comunic. Intercultural	2	7	29%	0,96	100%	4,11	2,09	2,89		
<b>UAL</b>	<b>Universidad de Almería</b>	<b>307</b>	<b>1291</b>	<b>24%</b>	<b>0,96</b>	<b>100%</b>	<b>3,89</b>	<b>3,79</b>	<b>3,78</b>		

• Satisfacción de los tutores internos con las prácticas externas en GRADO y MÁSTER

CódMEC		n	N	%	$\sigma$	Cumplido	18-19	17-18	16-17	15-16	14-15
CEN-04008561	Facultad de Humanidades	4	4	100%	0,34	100%	4,34	3,82	4,17		
MEC-7000796	Doble Grado en Estudios Ingleses y										
MEC-2501711	Grado en Estudios Ingleses (Plan 2010)	1	1	100%		100%	4,50	3,82	3,90		
MEC-2501712	Grado en Filología Hispánica (Plan 2010)	1	1	100%		100%	4,00		3,60		
MEC-2501713	Grado en Historia (Plan 2010)	1	1	100%		100%	4,13				4,13
MEC-2501714	Grado en Humanidades (Plan 2010)								5,00		
MEC-4316212	Máster en Análisis Histórico del Mundo Actual										4,91
MEC-4312320	Máster en Comunicación Social										4,91
MEC-4312321	Máster en Estudios Ingleses: Aplicaciones Profesionales y Comunic. Intercultural	1	1	100%		100%	4,75				
<b>UAL</b>	<b>Universidad de Almería</b>	<b>123</b>	<b>608</b>	<b>20%</b>	<b>0,86</b>	<b>83%</b>	<b>3,94</b>	<b>4,01</b>	<b>4,16</b>		

• Satisfacción de los tutores externos con las prácticas externas en GRADO y MÁSTER

CódMEC		n	N	%	$\sigma$	Cumplido	18-19	17-18	16-17	15-16	14-15
CEN-04008561	Facultad de Humanidades	33	95	35%	0,59	100%	3,93	4,01	3,75		
MEC-7000796	Doble Grado en Estudios Ingleses y										
MEC-2501711	Grado en Estudios Ingleses (Plan 2010)	13	36	36%	0,42	67%	3,82	4,23	3,91	3,90	4,30
MEC-2501712	Grado en Filología Hispánica (Plan 2010)	10	30	33%	0,47	100%	4,09	3,96	3,48	3,91	4,28
MEC-2501713	Grado en Historia (Plan 2010)	4	11	36%	1,04	100%	4,13	3,66	3,58	4,33	4,32
MEC-2501714	Grado en Humanidades (Plan 2010)	3	8	38%	0,59	5%	3,31	3,86	3,45	4,55	4,50
MEC-4316212	Máster en Análisis Histórico del Mundo Actual										4,36
MEC-4312320	Máster en Comunicación Social										5,00
MEC-4312321	Máster en Estudios Ingleses: Aplicaciones Profesionales y Comunic. Intercultural	3	10	30%	0,71	87%	4,21	4,36	4,27		
<b>UAL</b>	<b>Universidad de Almería</b>	<b>494</b>	<b>1604</b>	<b>31%</b>	<b>0,72</b>	<b>100%</b>	<b>4,08</b>	<b>4,07</b>	<b>3,99</b>		

• Número de convenios para prácticas externas en vigor en GRADO y MÁSTER

CódMEC		Cumplido	18-19	17-18	16-17	15-16	14-15
CEN-04008561	Facultad de Humanidades	100%	172	173	112		
MEC-7000796	Doble Grado en Estudios Ingleses y Filología Hispánica	100%	0	0			
MEC-2501711	Grado en Estudios Ingleses (Plan 2010)	100%	69	76	35	29	25
MEC-2501712	Grado en Filología Hispánica (Plan 2010)	100%	31	51	23	25	24
MEC-2501713	Grado en Historia (Plan 2010)	100%	18	17	13	11	8
MEC-2501714	Grado en Humanidades (Plan 2010)	0%	9	29	12	9	6
MEC-4316212	Máster en Análisis Histórico del Mundo Actual	100%	0	0			
MEC-4312320	Máster en Comunicación Social	100%	19	19	19		
MEC-4312321	Máster en Estudios Ingleses: Aplicaciones Profesionales y Comunic. Intercultural	100%	26	0	10	1	3
<b>UAL</b>	<b>Universidad de Almería</b>	<b>74%</b>	<b>1503</b>	<b>1762</b>	<b>1407</b>		

• Número de tutores internos de prácticas externas en GRADO y MÁSTER

CódMEC		Cumplido	18-19	17-18	16-17	15-16	14-15
CEN-04008561	Facultad de Humanidades	100%	6	5	6		
MEC-7000796	Doble Grado en Estudios Ingleses y Filología Hispánica	100%	0	0			
MEC-2501711	Grado en Estudios Ingleses (Plan 2010)	100%	1	1	1	1	1
MEC-2501712	Grado en Filología Hispánica (Plan 2010)	100%	1	1	1	1	1
MEC-2501713	Grado en Historia (Plan 2010)	100%	1	1	1	1	1
MEC-2501714	Grado en Humanidades (Plan 2010)	100%	1	1	1	1	1
MEC-4316212	Máster en Análisis Histórico del Mundo Actual	100%	0	0			
MEC-4312320	Máster en Comunicación Social	100%	1	1	1		
MEC-4312321	Máster en Estudios Ingleses: Aplicaciones Profesionales y Comunic. Intercultural	100%	1	1	1	1	1
<b>UAL</b>	<b>Universidad de Almería</b>	<b>0%</b>	<b>298</b>	<b>399</b>	<b>378</b>		

• Número de tutores externos de prácticas externas en GRADO y MÁSTER

CódMEC		Cumplido	18-19	17-18	16-17	15-16	14-15
CEN-04008561	Facultad de Humanidades	40%	102	151	81		
MEC-7000796	Doble Grado en Estudios Ingleses y Filología Hispánica	100%	0	0			
MEC-2501711	Grado en Estudios Ingleses (Plan 2010)	53%	36	69	28	35	27
MEC-2501712	Grado en Filología Hispánica (Plan 2010)	100%	28	27	18	27	25
MEC-2501713	Grado en Historia (Plan 2010)	0%	11	21	13	15	16
MEC-2501714	Grado en Humanidades (Plan 2010)	32%	8	9	10	10	8
MEC-4316212	Máster en Análisis Histórico del Mundo Actual	100%	0	0			
MEC-4312320	Máster en Comunicación Social	50%	9	9	11		
MEC-4312321	Máster en Estudios Ingleses: Aplicaciones Profes. y Comunic. Intercu	100%	10	25	1	1	3
UAL	Universidad de Almería	0%	1018	1693	954		

• Ratio de puestos ofertados de prácticas externas en GRADO y MÁSTER

CódMEC	Oferta de Prácticas	Alumnos Matriculados Prácticas	Cumplido	18-19	17-18	16-17	15-16	14-15
CEN-04008561	305	154	100%	2,0	1,2	1,1		
MEC-7000796	0	0						
MEC-2501711	105	58	100%	1,8	1,6	0,9	1,3	1,1
MEC-2501712	47	41	100%	1,1	0,9	0,9	1,4	1,3
MEC-2501713	38	22	100%	1,7	0,7	0,6	1,5	1,2
MEC-2501714	16	10	28%	1,6	2,5	1,3	1,8	1,9
MEC-4316212	0	0						
MEC-4312320	57	10	100%	5,7	1,0	3,2		
MEC-4312321	42	13	100%	3,2	2,8	1,7	1,0	1,5
UAL	2412	1459	100%	1,7	1,4	1,4		

Evaluación del Aprendizaje

95%

• Tasa de Éxito en GRADO y MÁSTER

CódMEC	Créditos Presentados	Créditos Superados	Cumplido	18-19	17-18	16-17	15-16	14-15
CEN-04008561	38148	34059	100%	89%	89%	89%		
MEC-7000796	2934	2784	100%	95%	89%			
1er Curso	1752	1680	100%	96%	89%			
2do Curso	1182	1104	100%	93%				
MEC-2501711	13566	12048	94%	89%	88%	89%	92%	92%
1er Curso	3732	3204	83%	86%	85%	89%	93%	88%
2do Curso	3210	2928	89%	91%	89%	94%	93%	97%
3er Curso	3162	2748	100%	87%	86%	83%	90%	90%
4to Curso	3462	3168	100%	92%	92%	89%	90%	92%
MEC-2501712	7992	7086	89%	89%	91%	89%	92%	92%
1er Curso	2004	1764	94%	88%	87%	86%	93%	89%
2do Curso	1818	1602	78%	88%	92%	92%	89%	94%
3er Curso	1758	1572	100%	89%	92%	86%	91%	91%
4to Curso	2412	2148	73%	89%	94%	92%	96%	94%
MEC-2501713	8304	7044	100%	85%	84%	85%	81%	84%
1er Curso	2622	2268	100%	86%	85%	88%	81%	83%
2do Curso	2148	1584	87%	74%	80%	75%	71%	75%
3er Curso	2046	1764	100%	86%	78%	84%	83%	89%
4to Curso	1488	1428	100%	96%	95%	96%	93%	94%
MEC-2501714	2094	1914	100%	91%	93%	89%	91%	89%
1er Curso	618	528	67%	85%	98%	93%	92%	83%
2do Curso	348	336	100%	97%	86%	80%	88%	88%
3er Curso	636	570	94%	90%	95%	86%	91%	90%
4to Curso	492	480	100%	98%	97%	93%	93%	95%
MEC-4316212	126	120	75%	95%	100%			
1er Curso	126	120	75%	95%	100%			
MEC-4312320	2016	1965	95%	97%	97%	97%	100%	100%
1er Curso	2016	1965	100%	97%	97%	97%		
MEC-4312321	1116	1098	90%	98%	100%	100%	100%	100%
1er Curso	1116	1098	90%	98%	100%	100%		
UAL	577053	503740	100%	87%	88%	87%		

• Tasa de Rendimiento en GRADO y MÁSTER

CódMEC	Créditos Matriculados	Créditos Superados	Cumplido	18-19	17-18	16-17	15-16	14-15
CEN-04008561	45555	34059	100%	75%	75%	74%		
MEC-7000796	3180	2784	100%	88%	81%			

1er Curso	1890	1680	100%		89%	81%				
2do Curso	1290	1104	100%		86%					
<b>MEC-2501711</b>	<b>15744</b>	<b>12048</b>	<b>75%</b>		<b>77%</b>	<b>77%</b>	<b>77%</b>	<b>83%</b>	<b>83%</b>	
1er Curso	4278	3204	63%		75%	78%	79%	84%	83%	
2do Curso	3648	2928	82%		80%	76%	83%	87%	89%	
3er Curso	3846	2748	67%		71%	77%	69%	79%	80%	
4to Curso	3972	3168	100%		80%	79%	77%	81%	80%	
<b>MEC-2501712</b>	<b>9636</b>	<b>7086</b>	<b>74%</b>		<b>74%</b>	<b>75%</b>	<b>74%</b>	<b>81%</b>	<b>81%</b>	
1er Curso	2310	1764	100%		76%	74%	68%	82%	81%	
2do Curso	2034	1602	94%		79%	80%	79%	80%	79%	
3er Curso	2298	1572	59%		68%	72%	70%	75%	79%	
4to Curso	2994	2148	44%		72%	74%	79%	87%	84%	
<b>MEC-2501713</b>	<b>10764</b>	<b>7044</b>	<b>100%</b>		<b>65%</b>	<b>67%</b>	<b>69%</b>	<b>61%</b>	<b>66%</b>	
1er Curso	3144	2268	100%		72%	67%	66%	58%	61%	
2do Curso	3192	1584	46%		50%	57%	59%	50%	55%	
3er Curso	2604	1764	79%		68%	67%	72%	67%	78%	
4to Curso	1824	1428	82%		78%	81%	85%	79%	82%	
<b>MEC-2501714</b>	<b>2436</b>	<b>1914</b>	<b>100%</b>		<b>79%</b>	<b>79%</b>	<b>71%</b>	<b>78%</b>	<b>75%</b>	
1er Curso	810	528	71%		65%	82%	70%	71%	54%	
2do Curso	360	336	100%		93%	70%	60%	79%	84%	
3er Curso	702	570	94%		81%	89%	70%	87%	82%	
4to Curso	564	480	100%		85%	79%	84%	77%	84%	
<b>MEC-4316212</b>	<b>192</b>	<b>120</b>	<b>0%</b>		<b>63%</b>	<b>93%</b>				
1er Curso	192	120	0%		63%	93%				
<b>MEC-4312320</b>	<b>2259</b>	<b>1965</b>	<b>100%</b>		<b>87%</b>	<b>79%</b>	<b>82%</b>	<b>88%</b>	<b>97%</b>	
1er Curso	2259	1965	100%		87%	79%	82%			
<b>MEC-4312321</b>	<b>1344</b>	<b>1098</b>	<b>51%</b>		<b>82%</b>	<b>93%</b>	<b>89%</b>	<b>94%</b>	<b>87%</b>	
1er Curso	1344	1098	45%		82%	93%	89%			
<b>UAL</b>	<b>679203</b>	<b>503740</b>	<b>93%</b>		<b>74%</b>	<b>75%</b>	<b>75%</b>			

• Tasa de Expectativas de GRADO y MÁSTER

CódMEC	Créditos Matriculados	Créditos Presentados	Cumplido	18-19	17-18	16-17	15-16	14-15
<b>CEN-04008561</b>	<b>45555</b>	<b>38148</b>	<b>100%</b>		<b>84%</b>	<b>84%</b>	<b>84%</b>	
<b>MEC-7000796</b>	<b>3180</b>	<b>2934</b>	<b>100%</b>		<b>92%</b>	<b>91%</b>		
1er Curso	1890	1752	100%		93%	91%		
2do Curso	1290	1182	100%		92%			
<b>MEC-2501711</b>	<b>15744</b>	<b>13566</b>	<b>94%</b>		<b>86%</b>	<b>88%</b>	<b>87%</b>	
1er Curso	4278	3732	83%		87%	92%	89%	
2do Curso	3648	3210	100%		88%	85%	88%	
3er Curso	3846	3162	71%		82%	90%	83%	
4to Curso	3972	3462	100%		87%	86%	87%	
<b>MEC-2501712</b>	<b>9636</b>	<b>7992</b>	<b>100%</b>		<b>83%</b>	<b>82%</b>	<b>83%</b>	
1er Curso	2310	2004	100%		87%	85%	79%	
2do Curso	2034	1818	100%		89%	88%	86%	
3er Curso	2298	1758	81%		77%	78%	82%	
4to Curso	2994	2412	88%		81%	80%	86%	
<b>MEC-2501713</b>	<b>10764</b>	<b>8304</b>	<b>81%</b>		<b>77%</b>	<b>79%</b>	<b>81%</b>	
1er Curso	3144	2622	100%		83%	79%	75%	
2do Curso	3192	2148	53%		67%	71%	78%	
3er Curso	2604	2046	54%		79%	86%	86%	
4to Curso	1824	1488	71%		82%	85%	88%	
<b>MEC-2501714</b>	<b>2436</b>	<b>2094</b>	<b>100%</b>		<b>86%</b>	<b>85%</b>	<b>81%</b>	
1er Curso	810	618	81%		76%	83%	76%	
2do Curso	360	348	100%		97%	82%	75%	
3er Curso	702	636	100%		91%	94%	81%	
4to Curso	564	492	100%		87%	82%	91%	
<b>MEC-4316212</b>	<b>192</b>	<b>126</b>	<b>0%</b>		<b>66%</b>	<b>93%</b>		
1er Curso	192	126	0%		66%	93%		
<b>MEC-4312320</b>	<b>2259</b>	<b>2016</b>	<b>100%</b>		<b>89%</b>	<b>82%</b>	<b>84%</b>	
1er Curso	2259	2016	100%		89%	82%	84%	
<b>MEC-4312321</b>	<b>1344</b>	<b>1116</b>	<b>56%</b>		<b>83%</b>	<b>93%</b>	<b>89%</b>	
1er Curso	1344	1116	56%		83%	93%	89%	
<b>UAL</b>	<b>679203</b>	<b>577053</b>	<b>94%</b>		<b>85%</b>	<b>85%</b>	<b>86%</b>	

• Tasa de Excelencia académica de GRADO y MÁSTER

CódMEC	NP	Sus	Apr	Not	Sob	MH	SC	Cumplido	18-19	17-18	16-17	15-16	14-15
<b>CEN-04008561</b>	<b>1245</b>	<b>677</b>	<b>2049</b>	<b>2319</b>	<b>1477</b>	<b>226</b>	<b>61</b>	<b>100%</b>		<b>25%</b>	<b>27%</b>	<b>23%</b>	
<b>MEC-7000796</b>	<b>41</b>	<b>25</b>	<b>121</b>	<b>205</b>	<b>105</b>	<b>33</b>	<b>0</b>	<b>83%</b>		<b>28%</b>	<b>29%</b>		
1er Curso	23	12	41	140	85	14	0	100%		34%	29%		

Facultad de Humanidades

04008561

2do Curso	18	13	80	65	20	19	0	100%		20%		
<b>MEC-2501711</b>	<b>363</b>	<b>253</b>	<b>745</b>	<b>797</b>	<b>412</b>	<b>54</b>	<b>0</b>	<b>36%</b>		<b>21%</b>	<b>26%</b>	<b>20%</b>
1er Curso	91	88	231	220	76	7	0	0%		13%	27%	23%
2do Curso	73	47	176	215	87	10	0	0%		18%	30%	17%
3er Curso	114	69	197	157	83	21	0	100%		20%	22%	17%
4to Curso	85	49	141	205	166	16	0	100%		32%	27%	23%
<b>MEC-2501712</b>	<b>274</b>	<b>151</b>	<b>474</b>	<b>413</b>	<b>258</b>	<b>36</b>	<b>0</b>	<b>100%</b>		<b>22%</b>	<b>23%</b>	<b>21%</b>
1er Curso	51	40	139	94	53	8	0	51%		18%	16%	26%
2do Curso	36	36	121	110	34	2	0	0%		12%	26%	20%
3er Curso	90	31	79	94	73	16	0	100%		30%	25%	14%
4to Curso	97	44	135	115	98	10	0	100%		27%	26%	27%
<b>MEC-2501713</b>	<b>410</b>	<b>210</b>	<b>488</b>	<b>426</b>	<b>193</b>	<b>67</b>	<b>5</b>	<b>100%</b>		<b>19%</b>	<b>16%</b>	<b>14%</b>
1er Curso	87	59	169	147	38	24	0	100%		14%	10%	14%
2do Curso	174	94	144	88	21	11	2	100%		9%	11%	7%
3er Curso	93	47	118	102	57	17	2	100%		22%	18%	13%
4to Curso	56	10	57	89	77	15	1	100%		37%	29%	26%
<b>MEC-2501714</b>	<b>57</b>	<b>30</b>	<b>100</b>	<b>127</b>	<b>74</b>	<b>18</b>	<b>0</b>	<b>100%</b>		<b>26%</b>	<b>25%</b>	<b>28%</b>
1er Curso	32	15	39	27	16	6	0	0%		21%	44%	26%
2do Curso	2	2	13	16	23	4	0	100%		47%	21%	22%
3er Curso	11	11	22	51	15	7	0	100%		21%	12%	28%
4to Curso	12	2	26	33	20	1	0	19%		26%	29%	33%
<b>MEC-4316212</b>	<b>8</b>	<b>1</b>	<b>5</b>	<b>12</b>	<b>2</b>	<b>0</b>	<b>3</b>	<b>0%</b>		<b>10%</b>	<b>50%</b>	
1er Curso	8	1	5	12	2	0	3	0%		10%	50%	
<b>MEC-4312320</b>	<b>55</b>	<b>4</b>	<b>67</b>	<b>220</b>	<b>291</b>	<b>13</b>	<b>31</b>	<b>100%</b>		<b>51%</b>	<b>44%</b>	<b>44%</b>
1er Curso	55	4	67	220	291	13	31	100%		51%	44%	44%
<b>MEC-4312321</b>	<b>37</b>	<b>3</b>	<b>49</b>	<b>119</b>	<b>142</b>	<b>5</b>	<b>22</b>	<b>11%</b>		<b>46%</b>	<b>54%</b>	<b>58%</b>
1er Curso	37	3	49	119	142	5	22	11%		46%	54%	58%
<b>UAL</b>	<b>15789</b>	<b>11633</b>	<b>28421</b>	<b>32487</b>	<b>17203</b>	<b>1647</b>	<b>675</b>	<b>100%</b>		<b>21%</b>	<b>20%</b>	<b>21%</b>

• Tasa de Graduación en GRADO y MÁSTER

CódMEC	Graduados en plazo	Cohorte Inicial	Cumplido	18-19	17-18	16-17	15-16	14-15
<b>CEN-04008561</b>	<b>128</b>	<b>270</b>	<b>70%</b>		<b>47%</b>	<b>48%</b>	<b>54%</b>	
MEC-7000796	0	0						
MEC-2501711	42	76	100%		55%	55%	62%	47%
MEC-2501712	26	52	100%		50%	38%	52%	55%
MEC-2501713	19	66	100%		29%	29%	21%	29%
MEC-2501714	3	17	0%		18%	33%	24%	23%
MEC-4316212	3	3	100%		100%			
MEC-4312320	20	32	0%		63%	81%	80%	88%
MEC-4312321	15	24	0%		63%	89%	100%	85%
<b>UAL</b>	<b>2214</b>	<b>3951</b>	<b>91%</b>		<b>56%</b>	<b>57%</b>	<b>57%</b>	

• Tasa de Abandono en GRADO y MÁSTER

CódMEC	Traslado.Inter	Traslado.Exter	OtraCausa	Matrícula	Cumplido	18-19	17-18	16-17	15-16	14-15
<b>CEN-04008561</b>	<b>7</b>	<b>5</b>	<b>17</b>	<b>817</b>	<b>100%</b>		<b>3%</b>	<b>20%</b>	<b>15%</b>	
MEC-7000796	0	0	0	0						
MEC-2501711	5	0	3	286	100%		3%	13%	11%	8%
MEC-2501712	0	2	3	185	100%		3%	23%	12%	29%
MEC-2501713	2	3	6	203	100%		5%	41%	20%	24%
MEC-2501714	0	0	3	48	100%		5%	44%	47%	29%
MEC-4316212	0	0	0	4						
MEC-4312320	0	0	2	60	0%		5%	5%	0%	4%
MEC-4312321	0	0	0	31	100%		0%	0%	15%	20%
<b>UAL</b>	<b>128</b>	<b>154</b>	<b>313</b>	<b>12372</b>	<b>100%</b>		<b>5%</b>	<b>16%</b>	<b>16%</b>	

• Duración media de los estudios en GRADO

CódMEC		Cumplido	18-19	17-18	16-17	15-16	14-15
<b>CEN-04008561</b>	<b>Facultad de Humanidades</b>	<b>90%</b>		<b>5,0</b>	<b>5,0</b>	<b>4,8</b>	
MEC-7000796	Doble Grado en Estudios Ingleses y Filología Hispánica						
MEC-2501711	Grado en Estudios Ingleses (Plan 2010)	70%		4,8	4,7	4,7	4,5
MEC-2501712	Grado en Filología Hispánica (Plan 2010)	93%		4,6	4,5	4,6	4,7
MEC-2501713	Grado en Historia (Plan 2010)	0%		5,7	5,0	4,7	4,6
MEC-2501714	Grado en Humanidades (Plan 2010)	100%		4,9	5,9	5,1	4,4
<b>UAL</b>	<b>Universidad de Almería</b>	<b>77%</b>		<b>5,0</b>	<b>4,8</b>	<b>4,7</b>	

• Duración media de los estudios en MÁSTER (1 año)

CódMEC	Cumplido	18-19	17-18	16-17	15-16	14-15
--------	----------	-------	-------	-------	-------	-------

CEN-04008561	Facultad de Humanidades	100%		1,5	1,8			
MEC-4316212	Máster en Análisis Histórico del Mundo Actual	100%		2,0				
MEC-4312320	Máster en Comunicación Social	73%		1,4	1,4	1,3	1,2	1,4
MEC-4312321	Máster en Estudios Ingleses: Aplicaciones Profes. y Comunic. Intercu	100%		1,1	1,2	1,2	1,8	1,4
<b>UAL</b>	<b>Universidad de Almería</b>	<b>100%</b>		<b>1,4</b>	<b>1,6</b>	<b>1,5</b>		

• Duración media de los estudios en MÁSTER (2 años)

CódMEC		Cumplido	18-19	17-18	16-17	15-16	14-15	
CEN-04008561	Facultad de Humanidades							
MEC-4316212	Máster en Análisis Histórico del Mundo Actual							
MEC-4312320	Máster en Comunicación Social							
MEC-4312321	Máster en Estudios Ingleses: Aplicaciones Profes. y Comunic. Intercu							
<b>UAL</b>	<b>Universidad de Almería</b>	<b>100%</b>		<b>2,3</b>				

• Nota media de los egresados en GRADO

CódMEC		Cumplido	18-19	17-18	16-17	15-16	14-15	
CEN-04008561	Facultad de Humanidades	97%		7,32	7,36			
MEC-7000796	Doble Grado en Estudios Ingleses y Filología Hispánica							
MEC-2501711	Grado en Estudios Ingleses (Plan 2010)	100%		7,47	7,35			
MEC-2501712	Grado en Filología Hispánica (Plan 2010)	90%		7,39	7,54			
MEC-2501713	Grado en Historia (Plan 2010)	82%		7,07	7,33			
MEC-2501714	Grado en Humanidades (Plan 2010)	100%		7,33	7,23			
<b>UAL</b>	<b>Universidad de Almería</b>	<b>99%</b>		<b>7,26</b>	<b>7,27</b>			

• Nota media de los egresados en MÁSTER

CódMEC		Cumplido	18-19	17-18	16-17	15-16	14-15	
CEN-04008561	Facultad de Humanidades	100%		8,23				
MEC-4316212	Máster en Análisis Histórico del Mundo Actual	100%		7,88				
MEC-4312320	Máster en Comunicación Social	84%		8,33	8,59			
MEC-4312321	Máster en Estudios Ingleses: Aplicaciones Profes. y Comunic. Intercu	95%		8,48	8,56			
<b>UAL</b>	<b>Universidad de Almería</b>	<b>100%</b>		<b>8,40</b>	<b>8,40</b>			

• Número de egresados en GRADO Y MÁSTER

CódMEC		Cumplido	18-19	17-18	16-17	15-16	14-15	
CEN-04008561	Facultad de Humanidades	100%		158				
MEC-7000796	Doble Grado en Estudios Ingleses y Filología Hispánica	100%		0				
MEC-2501711	Grado en Estudios Ingleses (Plan 2010)	100%		48				
MEC-2501712	Grado en Filología Hispánica (Plan 2010)	100%		34				
MEC-2501713	Grado en Historia (Plan 2010)	100%		27				
MEC-2501714	Grado en Humanidades (Plan 2010)	100%		7				
MEC-4316212	Máster en Análisis Histórico del Mundo Actual	100%		1				
MEC-4312320	Máster en Comunicación Social	100%		33				
MEC-4312321	Máster en Estudios Ingleses: Aplicaciones Profes. y Comunic. Intercu	100%		8				
<b>UAL</b>	<b>Universidad de Almería</b>	<b>100%</b>		<b>2456</b>				

• Tasa de Eficiencia en GRADO y MÁSTER

CódMEC	Crédi.Recono	Crédi.Matri	Crédi.Reque	Cumplido	18-19	17-18	16-17	15-16	14-15
CEN-04008561	1150	33534	30360	83%		88%	90%	90%	
MEC-7000796	0	0	0						
MEC-2501711	244	12180	11520	100%		93%	92%	91%	94%
MEC-2501712	736	8724	8160	78%		86%	91%	91%	89%
MEC-2501713	109,5	7986	6480	44%		80%	88%	89%	88%
MEC-2501714	60	2016	1680	77%		81%	82%	85%	90%
MEC-4316212	0	72	60	15%		83%	100%		
MEC-4312320	0	2064	1980	100%		96%	94%	95%	98%
MEC-4312321	0	492	480	100%		98%	96%	96%	93%
<b>UAL</b>	<b>24091</b>	<b>467165</b>	<b>440340</b>	<b>94%</b>		<b>90%</b>	<b>90%</b>	<b>91%</b>	

Gestión y revisión de la inserción laboral y orientación profesional

78%

• Satisfacción de los egresados con la FORMACIÓN RECIBIDA en GRADO y MÁSTER

CódMEC	n	N	%	σ	Cumplido	18-19	17-18	16-17	15-16	14-15
CEN-04008561	14	142	10%	0,89	34%		2,50	2,89	2,87	
MEC-7000796										

MEC-2501711	Grado en Estudios Ingleses (Plan 2010)	4	53	8%	0,82	54%		2,63	2,97	2,79	2,29	3,57
MEC-2501712	Grado en Filología Hispánica (Plan 2010)	3	30	10%	0,83	0%		2,48	2,84	3,22	3,57	
MEC-2501713	Grado en Historia (Plan 2010)	1	19	5%		100%		3,17	3,72	3,03	2,22	
MEC-2501714	Grado en Humanidades (Plan 2010)								1,64	4,25	1,33	
MEC-4316212	Máster en Análisis Histórico del Mundo Actual											
MEC-4312320	Máster en Comunicación Social	4	24	17%	1,07	0%		2,07	2,17	2,64	3,43	2,86
MEC-4312321	Máster en Estudios Ingleses: Aplicaciones Profes. y Comunic. Intercultural	2	16	13%	1,41	0%		2,78	3,72	3,94	4,14	4,29
<b>UAL</b>	<b>Universidad de Almería</b>	<b>199</b>	<b>2321</b>	<b>9%</b>	<b>1,16</b>	<b>100%</b>		<b>3,27</b>	<b>3,08</b>	<b>2,97</b>		

• Tasa de inserción laboral (TIL) en GRADO y MÁSTER

CódMEC	Trabajan	Activi.Descono.	Demandantes	Parados	Cumplido	18-19	17-18	16-17	15-16	14-15
CEN-04008561	62	17	21	51	100%	41%	34%	31%		
MEC-7000796	0	0	0	0						
MEC-2501711	16	2	5	30	100%	30%	27%	27%	27%	38%
MEC-2501712	11	5	5	9	100%	37%	22%	19%	19%	25%
MEC-2501713	5	2	4	8	100%	26%	20%	9%	9%	13%
MEC-2501714	5	1	1	2	100%	56%	22%	0%	0%	0%
MEC-4316212	0	0	0	0						
MEC-4312320	19	1	2	2	100%	79%	53%	35%	35%	42%
MEC-4312321	6	6	4	0	0%	38%	50%	47%	47%	50%
<b>UAL</b>	<b>1209</b>	<b>150</b>	<b>348</b>	<b>627</b>	<b>100%</b>	<b>52%</b>	<b>51%</b>	<b>42%</b>		

• Tasa de inserción profesional (TIP) en GRADO y MÁSTER

CódMEC	Tasa TIP
CEN-04008561	Facultad de Humanidades
MEC-7000796	Doble Grado en Estudios Ingleses y Filología Hispánica
MEC-2501711	Grado en Estudios Ingleses (Plan 2010)
MEC-2501712	Grado en Filología Hispánica (Plan 2010)
MEC-2501713	Grado en Historia (Plan 2010)
MEC-2501714	Grado en Humanidades (Plan 2010)
MEC-4316212	Máster en Análisis Histórico del Mundo Actual
MEC-4312320	Máster en Comunicación Social
MEC-4312321	Máster en Estudios Ingleses: Aplicaciones Profes. y Comunic. Intercultural
<b>UAL</b>	<b>Universidad de Almería</b> En fase de implementación para captación dato

• Tasa de paro registrado (TPR) en GRADO y MÁSTER

CódMEC	Trabajan	Activi.Descono.	Demandantes	Parados	Cumplido	18-19	17-18	16-17	15-16	14-15
CEN-04008561	62	17	21	51	100%	48%	52%	44%		
MEC-7000796	0	0	0	0						
MEC-2501711	16	2	5	30	0%	66%	63%	45%	18%	18%
MEC-2501712	11	5	5	9	0%	47%	56%	38%	13%	13%
MEC-2501713	5	2	4	8	0%	63%	64%	55%	27%	27%
MEC-2501714	5	1	1	2	100%	33%	67%	75%	50%	50%
MEC-4316212	0	0	0	0						
MEC-4312320	19	1	2	2	100%	17%	29%	43%	26%	26%
MEC-4312321	6	6	4	0	100%	25%	31%	33%	27%	20%
<b>UAL</b>	<b>1209</b>	<b>150</b>	<b>348</b>	<b>627</b>	<b>1%</b>	<b>42%</b>	<b>41%</b>	<b>30%</b>		

• Número de estudiantes que han abierto Itinerario Personalizado de Inserción en GRADO y MÁSTER

CódMEC	Número de Estudiantes
CEN-04008561	Facultad de Humanidades
MEC-7000796	Doble Grado en Estudios Ingleses y Filología Hispánica
MEC-2501711	Grado en Estudios Ingleses (Plan 2010)
MEC-2501712	Grado en Filología Hispánica (Plan 2010)
MEC-2501713	Grado en Historia (Plan 2010)
MEC-2501714	Grado en Humanidades (Plan 2010)
MEC-4316212	Máster en Análisis Histórico del Mundo Actual
MEC-4312320	Máster en Comunicación Social
MEC-4312321	Máster en Estudios Ingleses: Aplicaciones Profes. y Comunic. Intercultural
<b>UAL</b>	<b>Universidad de Almería</b> En fase de implementación para captación dato

• Número de egresados el curso anterior que han abierto Itinerario Personalizado de Inserción en GRADO y MÁSTER



CódMEC	Número de Egresados
CEN-04008561	Facultad de Humanidades
MEC-7000796	Doble Grado en Estudios Ingleses y Filología Hispánica

MEC-2501711	Grado en Estudios Ingleses (Plan 2010)			
MEC-2501712	Grado en Filología Hispánica (Plan 2010)			
MEC-2501713	Grado en Historia (Plan 2010)			
MEC-2501714	Grado en Humanidades (Plan 2010)			
MEC-4316212	Máster en Análisis Histórico del Mundo Actual			
MEC-4312320	Máster en Comunicación Social			
MEC-4312321	Máster en Estudios Ingleses: Aplicaciones Profes. y Comunic. Intercultural			
<b>UAL</b>	<b>Universidad de Almería</b>	<b>En fase de implementación para captación dato</b>		

Suspensión/extinción del título

100% 



• Número de Quejas relacionadas con la suspensión o extinción

CódMEC		Cumplido	18-19	17-18	16-17	15-16	14-15
<b>CEN-04008561</b>	<b>Facultad de Humanidades</b>	<b>100%</b> 	<b>0</b>				
MEC-7000796	Doble Grado en Estudios Ingleses y Filología Hispánica	100%	0				
MEC-2501711	Grado en Estudios Ingleses (Plan 2010)	100%	0				
MEC-2501712	Grado en Filología Hispánica (Plan 2010)	100%	0				
MEC-2501713	Grado en Historia (Plan 2010)	100%	0				
MEC-2501714	Grado en Humanidades (Plan 2010)	100%	0				
MEC-4316212	Máster en Análisis Histórico del Mundo Actual	100%	0				
MEC-4312320	Máster en Comunicación Social	100%	0				
MEC-4312321	Máster en Estudios Ingleses: Aplicaciones Profes. y Comunic. Intercu	100%	0				
<b>UAL</b>	<b>Universidad de Almería</b>	<b>100%</b> 	<b>0</b>				



Información pública y difusión

100% 



• Satisfacción del PDI con la información y difusión del título en GRADO y MÁSTER

CódMEC		n	N	%	$\sigma$	Cumplido	18-19	17-18	16-17	15-16	14-15
<b>CEN-04008561</b>	<b>de Humanidades</b>	<b>44</b>	<b>160</b>	<b>0</b>	<b>1</b>	<b>100%</b> 	<b>4,12</b>	<b>4,15</b>	<b>4,00</b>		
MEC-7000796	os Ingleses y Filología Hispánica							4,40			
MEC-2501711	ños Ingleses (Plan 2010)	7	39	0	1	100%	4,14	4,09	4,00	3,63	4,25
MEC-2501712	gía Hispánica (Plan 2010)	9	41	0	1	69%	4,00	4,43	4,11	4,00	4,50
MEC-2501713	Historia (Plan 2010)	10	36	0	1	97%	3,88	3,88	3,83	3,67	4,20
MEC-2501714	manidades (Plan 2010)							4,25	3,94		
MEC-4316212	Histórico del Mundo Actual	2	4	1	0	100%	5,00	4,67			
MEC-4312320	Comunicación Social	11	25	0	0	100%	4,45	4,18	4,10	3,60	3,00
MEC-4312321	icaciones Profes. y Comunic. Interc	5	15	0	1	16%	3,50	3,71	4,14	4,00	5,00
<b>UAL</b>	<b>Universidad de Almería</b>	<b>818</b>	<b>2687</b>	<b>30%</b>	<b>0,79</b>	<b>100%</b> 	<b>4,14</b>	<b>4,15</b>	<b>4,06</b>		

• Satisfacción del PAS con la información y difusión del título en GRADO y MÁSTER

CódMEC		n	N	%	$\sigma$	Cumplido	18-19	17-18	16-17	15-16	14-15
<b>CEN-04008561</b>	<b>Facultad de Humanidades</b>	<b>41</b>	<b>217</b>	<b>19%</b>	<b>0,60</b>	<b>100%</b> 	<b>4,28</b>	<b>4,03</b>	<b>3,79</b>		
MEC-7000796	Doble Grado en Estudios Ingleses y	41	217	19%	0,60	100%	4,28	4,03			
MEC-2501711	Grado en Estudios Ingleses (Plan 2)	41	217	19%	0,60	100%	4,28	4,03	3,79	3,50	
MEC-2501712	Grado en Filología Hispánica (Plan	41	217	19%	0,60	100%	4,28	4,03	3,79	3,50	
MEC-2501713	Grado en Historia (Plan 2010)	41	217	19%	0,60	100%	4,28	4,03	3,79	3,50	
MEC-2501714	Grado en Humanidades (Plan 2010)	41	217	19%	0,60	100%	4,28	4,03	3,79	3,50	
MEC-4316212	Máster en Análisis Histórico del Mi	41	217	19%	0,60	100%	4,28	4,03			
MEC-4312320	Máster en Comunicación Social	41	217	19%	0,60	100%	4,28	4,03	3,79	3,50	
MEC-4312321	Máster en Estudios Ingleses: Aplicc	41	217	19%	0,60	100%	4,28	4,03	3,79	3,50	
<b>UAL</b>	<b>Universidad de Almería</b>	<b>41</b>	<b>217</b>	<b>19%</b>	<b>0,60</b>	<b>100%</b> 	<b>4,28</b>	<b>4,03</b>	<b>3,79</b>		

• Satisfacción de los estudiantes recién egresados con la información y difusión del título en GRADO y MÁSTER

CódMEC		n	N	%	$\sigma$	Cumplido	18-19	17-18	16-17	15-16	14-15
<b>CEN-04008561</b>	<b>Facultad de Humanidades</b>	<b>27</b>	<b>146</b>	<b>18%</b>	<b>0,95</b>	<b>100%</b> 	<b>3,15</b>				
MEC-7000796	Doble Grado en Estudios Ingleses y										
MEC-2501711	Grado en Estudios Ingleses (Plan 2)	14	44	32%	0,88	100%	2,46				
MEC-2501712	Grado en Filología Hispánica (Plan	5	34	15%	0,78	100%	4,40				
MEC-2501713	Grado en Historia (Plan 2010)	2	25	8%	1,16	100%	1,50				
MEC-2501714	Grado en Humanidades (Plan 2010)	1	7	14%		100%	2,00				
MEC-4316212	Máster en Análisis Histórico del Mi										
MEC-4312320	Máster en Comunicación Social	4	28	14%	0,78	100%	4,50				
MEC-4312321	Máster en Estudios Ingleses: Aplicc	1	8	13%		100%	5,00				
<b>UAL</b>	<b>Universidad de Almería</b>	<b>450</b>	<b>2283</b>	<b>20%</b>	<b>0,85</b>	<b>100%</b> 	<b>3,53</b>	<b>3,42</b>	<b>3,53</b>		

Recogida de necesidades, expectativas y satisfacción

95% 

• Satisfacción global de estudiantes recién egresados en GRADO y MÁSTER

CódMEC		n	N	%	$\sigma$	Cumplido	18-19	17-18	16-17	15-16	14-15
CEN-04008561	Facultad de Humanidades	27	146	18%	0,95	82%	3,21	3,42	3,23		
MEC-7000796	Doble Grado en Estudios Ingleses y										
MEC-2501711	Grado en Estudios Ingleses (Plan 2010)	14	44	32%	0,88	78%	2,81	3,53	2,99	2,30	
MEC-2501712	Grado en Filología Hispánica (Plan 2010)	5	34	15%	0,78	100%	3,98	3,34	3,48	3,29	2,99
MEC-2501713	Grado en Historia (Plan 2010)	2	25	8%	1,16	30%	2,64	3,14	2,79	3,33	3,02
MEC-2501714	Grado en Humanidades (Plan 2010)	1	7	14%		100%	3,91	3,54	3,00	3,09	4,12
MEC-4316212	Máster en Análisis Histórico del Mediterráneo										
MEC-4312320	Máster en Comunicación Social	4	28	14%	0,78	99%	3,46	2,45	3,86	4,12	
MEC-4312321	Máster en Estudios Ingleses: Aplicación	1	8	13%		100%	4,27	3,62	3,70		
<b>UAL</b>	<b>Universidad de Almería</b>	<b>450</b>	<b>2283</b>	<b>20%</b>	<b>0,85</b>	<b>100%</b>	<b>3,44</b>	<b>3,34</b>	<b>3,49</b>		

• Satisfacción global del PDI en GRADO y MÁSTER

CódMEC		n	N	%	$\sigma$	Cumplido	18-19	17-18	16-17	15-16	14-15
CEN-04008561	Facultad de Humanidades	44	160	28%	0,70	100%	4,11	4,01	3,86		
MEC-7000796	Doble Grado en Estudios Ingleses y							4,15			
MEC-2501711	Grado en Estudios Ingleses (Plan 2010)	7	39	18%	0,48	100%	4,10	3,73	3,69	3,40	4,00
MEC-2501712	Grado en Filología Hispánica (Plan 2010)	9	41	22%	0,82	78%	3,88	4,03	4,05	3,93	4,23
MEC-2501713	Grado en Historia (Plan 2010)	10	36	28%	0,72	100%	3,74	3,70	3,46	3,67	3,48
MEC-2501714	Grado en Humanidades (Plan 2010)							3,73	3,78		
MEC-4316212	Máster en Análisis Histórico del Mediterráneo	2	4	50%	0,18	100%	4,94	4,59			
MEC-4312320	Máster en Comunicación Social	11	25	44%	0,53	100%	4,49	4,50	4,33	3,99	3,69
MEC-4312321	Máster en Estudios Ingleses: Aplicación	5	15	33%	0,62	63%	4,09	4,01	4,12	4,58	4,94
<b>UAL</b>	<b>Universidad de Almería</b>	<b>817</b>	<b>2687</b>	<b>30%</b>	<b>0,82</b>	<b>100%</b>	<b>4,06</b>	<b>3,99</b>	<b>3,90</b>		

• Satisfacción global del PAS en GRADO y MÁSTER

CódMEC		n	N	%	$\sigma$	Cumplido	18-19	17-18	16-17	15-16	14-15
CEN-04008561	Facultad de Humanidades	41	217	19%	0,60	100%	4,14		3,67		
MEC-7000796	Doble Grado en Estudios Ingleses y	41	217	19%	0,60	100%	4,14				
MEC-2501711	Grado en Estudios Ingleses (Plan 2010)	41	217	19%	0,60	100%	4,14		3,67	3,89	
MEC-2501712	Grado en Filología Hispánica (Plan 2010)	41	217	19%	0,60	100%	4,14		3,67	3,89	
MEC-2501713	Grado en Historia (Plan 2010)	41	217	19%	0,60	100%	4,14		3,67	3,89	
MEC-2501714	Grado en Humanidades (Plan 2010)	41	217	19%	0,60	100%	4,14		3,67	3,89	
MEC-4316212	Máster en Análisis Histórico del Mediterráneo	41	217	19%	0,60	100%	4,14				
MEC-4312320	Máster en Comunicación Social	41	217	19%	0,60	100%	4,14		3,67	3,89	
MEC-4312321	Máster en Estudios Ingleses: Aplicación	41	217	19%	0,60	100%	4,14		3,67	3,89	
<b>UAL</b>	<b>Universidad de Almería</b>	<b>41</b>	<b>217</b>	<b>19%</b>	<b>0,60</b>	<b>100%</b>	<b>4,14</b>	<b>4,09</b>	<b>3,67</b>		

• Satisfacción de los empleadores con los EGRESADOS en GRADO y MÁSTER

CódMEC		n	N	%	$\sigma$	Cumplido	18-19	17-18	16-17	15-16	14-15
CEN-04008561	Facultad de Humanidades	2	0		1,84	100%	0,00				
MEC-7000796	Doble Grado en Estudios Ingleses y										
MEC-2501711	Grado en Estudios Ingleses (Plan 2010)	1	0			100%	0,00				
MEC-2501712	Grado en Filología Hispánica (Plan 2010)										
MEC-2501713	Grado en Historia (Plan 2010)										
MEC-2501714	Grado en Humanidades (Plan 2010)										
MEC-4316212	Máster en Análisis Histórico del Mediterráneo										
MEC-4312320	Máster en Comunicación Social	1	0			100%	0,00				
MEC-4312321	Máster en Estudios Ingleses: Aplicación										
<b>UAL</b>	<b>Universidad de Almería</b>	<b>31</b>	<b>0</b>		<b>0,69</b>	<b>0%</b>	<b>0,00</b>	<b>3,31</b>			

• Satisfacción de los recién egresados con los recursos materiales en GRADO y MÁSTER

CódMEC		n	N	%	$\sigma$	Cumplido	18-19	17-18	16-17	15-16	14-15
CEN-04008561	Facultad de Humanidades	27	146	18%	0,95	86%	3,15	3,32	3,16		
MEC-7000796	Doble Grado en Estudios Ingleses y										
MEC-2501711	Grado en Estudios Ingleses (Plan 2010)	14	44	32%	0,88	0%	2,46	3,33	3,00	3,50	
MEC-2501712	Grado en Filología Hispánica (Plan 2010)	5	34	15%	0,78	100%	4,40	3,71	3,57	4,00	3,33
MEC-2501713	Grado en Historia (Plan 2010)	2	25	8%	1,16	0%	1,50	2,71	2,17	4,00	3,89
MEC-2501714	Grado en Humanidades (Plan 2010)	1	7	14%		0%	2,00	2,50	2,00	4,00	5,00
MEC-4316212	Máster en Análisis Histórico del Mediterráneo										
MEC-4312320	Máster en Comunicación Social	4	28	14%	0,78	100%	4,50	3,00	4,67	4,00	
MEC-4312321	Máster en Estudios Ingleses: Aplicación	1	8	13%		100%	5,00	4,00	3,40		
<b>UAL</b>	<b>Universidad de Almería</b>	<b>450</b>	<b>2283</b>	<b>20%</b>	<b>0,85</b>	<b>100%</b>	<b>3,53</b>				

• Satisfacción del PDI con los recursos materiales en GRADO y MÁSTER



CódMEC		n	N	%	$\sigma$	Cumplido	18-19	17-18	16-17	15-16	14-15
CEN-04008561	Facultad de Humanidades	44	160	28%	0,73	100%	3,94	3,81	3,83		
MEC-7000796	Doble Grado en Estudios Ingleses y							4,10			
MEC-2501711	Grado en Estudios Ingleses (Plan 2010)	7	39	18%	0,64	100%	3,85	3,43	3,91		
MEC-2501712	Grado en Filología Hispánica (Plan 2010)	9	41	22%	1,02	44%	3,55	3,70	4,29		
MEC-2501713	Grado en Historia (Plan 2010)	10	36	28%	0,60	100%	3,66	3,38	2,86		
MEC-2501714	Grado en Humanidades (Plan 2010)							2,90	3,58		
MEC-4316212	Máster en Análisis Histórico del Mundo	2	4	50%	0,00			5,00			
MEC-4312320	Máster en Comunicación Social	11	25	44%	0,48	92%	4,58	4,74	4,56		
MEC-4312321	Máster en Estudios Ingleses: Aplicación	5	15	33%	0,74	55%	3,90	4,27	4,32		
<b>UAL</b>	<b>Universidad de Almería</b>	<b>818</b>	<b>2687</b>	<b>30%</b>	<b>0,79</b>	<b>100%</b>	<b>4,12</b>	<b>4,06</b>	<b>3,99</b>		

• Satisfacción del PAS con los recursos materiales en GRADO y MÁSTER

CódMEC		n	N	%	$\sigma$	Cumplido	18-19	17-18	16-17	15-16	14-15
CEN-04008561	Facultad de Humanidades	41	217	19%	0,60	100%	3,90		3,53		
MEC-7000796	Doble Grado en Estudios Ingleses y	41	217	19%	0,60	100%	3,90				
MEC-2501711	Grado en Estudios Ingleses (Plan 2010)	41	217	19%	0,60	100%	3,90		3,53		
MEC-2501712	Grado en Filología Hispánica (Plan 2010)	41	217	19%	0,60	100%	3,90		3,53		
MEC-2501713	Grado en Historia (Plan 2010)	41	217	19%	0,60	100%	3,90		3,53		
MEC-2501714	Grado en Humanidades (Plan 2010)	41	217	19%	0,60	100%	3,90		3,53		
MEC-4316212	Máster en Análisis Histórico del Mundo	41	217	19%	0,60	100%	3,90				
MEC-4312320	Máster en Comunicación Social	41	217	19%	0,60	100%	3,90		3,53		
MEC-4312321	Máster en Estudios Ingleses: Aplicación	41	217	19%	0,60	100%	3,90		3,53		
<b>UAL</b>	<b>Universidad de Almería</b>	<b>41</b>	<b>217</b>	<b>19%</b>	<b>0,60</b>	<b>100%</b>	<b>3,90</b>	<b>4,25</b>	<b>3,53</b>		

## Satisfacción con la LABOR DOCENTE del Estudiante

• Resumen de los resultados en la encuesta

Detalle de las medias del conjunto de asignaturas evaluadas obtenidas para cada uno de los ítems.

Nº	Descripción del ítem	$\bar{x}$
IT1	El/la profesor/a informa sobre los distintos aspectos de la guía docente o programa de la asignatura (objetivos, actividades, contenidos del temario, metodología, bibliografía, sistemas de evaluación,...)	4,32
IT2	Se ajusta a la planificación de la asignatura	4,27
IT3	El/la profesor/a organiza bien las actividades que se realizan en clase	4,11
IT4	Explica con claridad y resalta los contenidos importantes	4,13
IT5	Se interesa por el grado de comprensión de sus explicaciones y resuelve las dudas que se plantean	4,25
IT6	Expone ejemplos en los que se ponen en práctica los contenidos de la asignatura	4,30
IT7	A través de una comunicación fluida fomenta un clima de trabajo y participación	4,07
IT8	Motiva a los estudiantes para que se interesen por la asignatura	3,95
IT9	Es respetuoso/a en el trato con los estudiantes	4,53
IT10	Las actividades desarrolladas (teóricas, prácticas, de trabajo individual, en grupo,...) han contribuido a alcanzar los objetivos de la asignatura	4,15
IT11	Estoy satisfecho/a con la labor docente de este/a profesor/a	4,18

<b>Media (<math>\bar{x}</math>)</b>	Media de los ítems de la encuesta/s	<b>4,20</b>
<b>DesEst (<math>\sigma</math>)</b>	Desviación estándar	<b>1,01</b>
<b>n</b>	Número de respuestas obtenidas	<b>2150</b>
<b>N<sup>(1)</sup></b>	Número de respuestas potenciales	<b>12133</b>
<b>% Participación</b>	Relación entre el n y N	<b>17,7%</b>

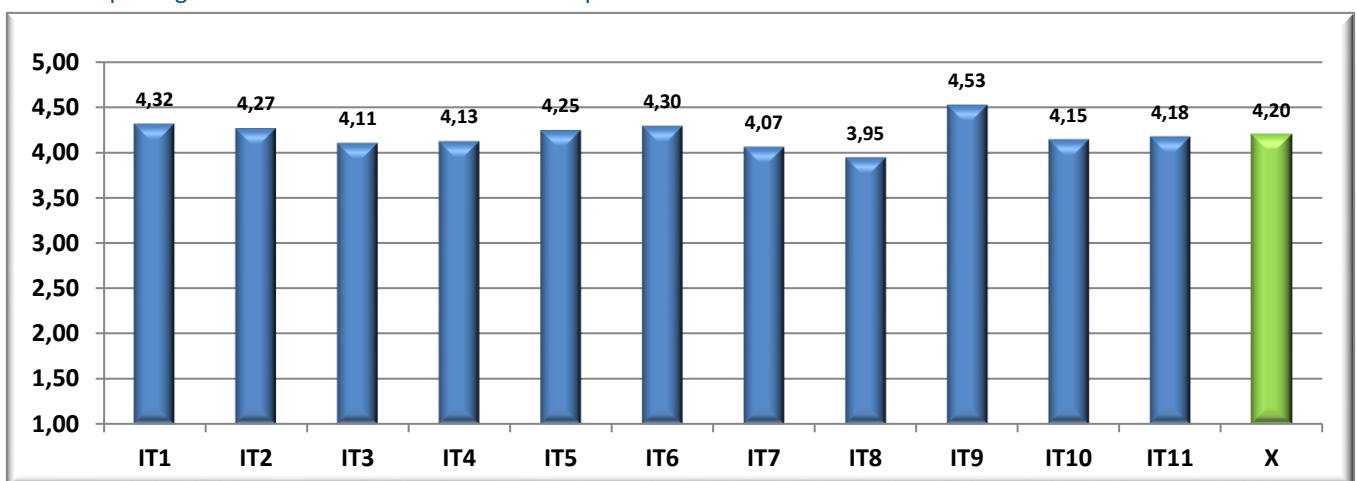
• (1) Matriculados en grupos de teoría

Los ítems anteriores se agrupan en la siguientes dimensiones y subdimensiones:

Dimensión	Subdimensión	$\bar{X}$
<b>Planificación</b>		<b>4,32</b>
<b>Desarrollo</b>		<b>4,20</b>
	Cumplimiento de la Planificación	4,27
	Metodología docente	4,12
	Patrones de actuación docente	4,22
<b>Resultados</b>		<b>4,16</b>
	Eficacia	4,15
	Satisfacción de los estudiantes	4,18

**Nota media GLOBAL del Centro**  
**4,20**

Descripción gráfica de los **resultados** obtenidos por ítems

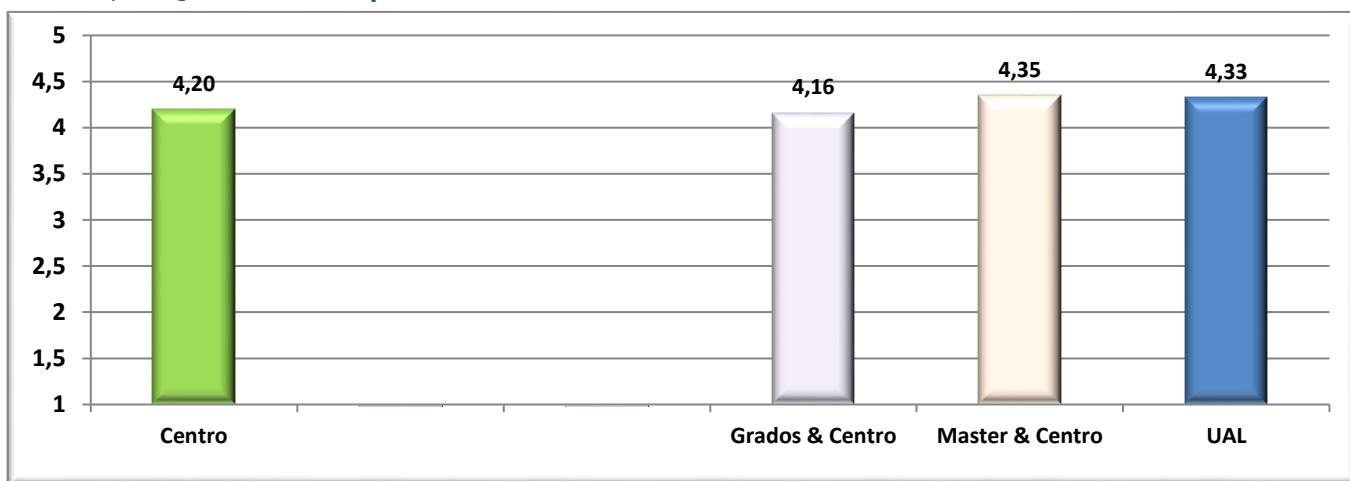


Nº	CódMEC	Denominación del Centro/Título	$\bar{X}$	%	n	N
1	CEN-04008561	Facultad de Humanidades	4,20	18%	2150	12133
2	MEC-7000796	Doble Grado en Estudios Ingleses y Filología Hispánica	4,00	9%	156	1701
3	MEC-2501711	Grado en Estudios Ingleses (Plan 2010)	4,32	25%	758	3087
4	MEC-2501712	Grado en Filología Hispánica (Plan 2010)	4,18	19%	457	2414
5	MEC-2501713	Grado en Historia (Plan 2010)	4,04	19%	440	2262
6	MEC-2501714	Grado en Humanidades (Plan 2010)	4,27	6%	114	1989
7	MEC-4312320	Máster en Comunicación Social	4,19	34%	160	470
8	MEC-4312321	Máster en Estudios Ingleses: Aplicaciones Profes. y Comunic. Intercultural	4,52	31%	65	210
9	UAL	Universidad de Almería	4,33	24%	37504	156081

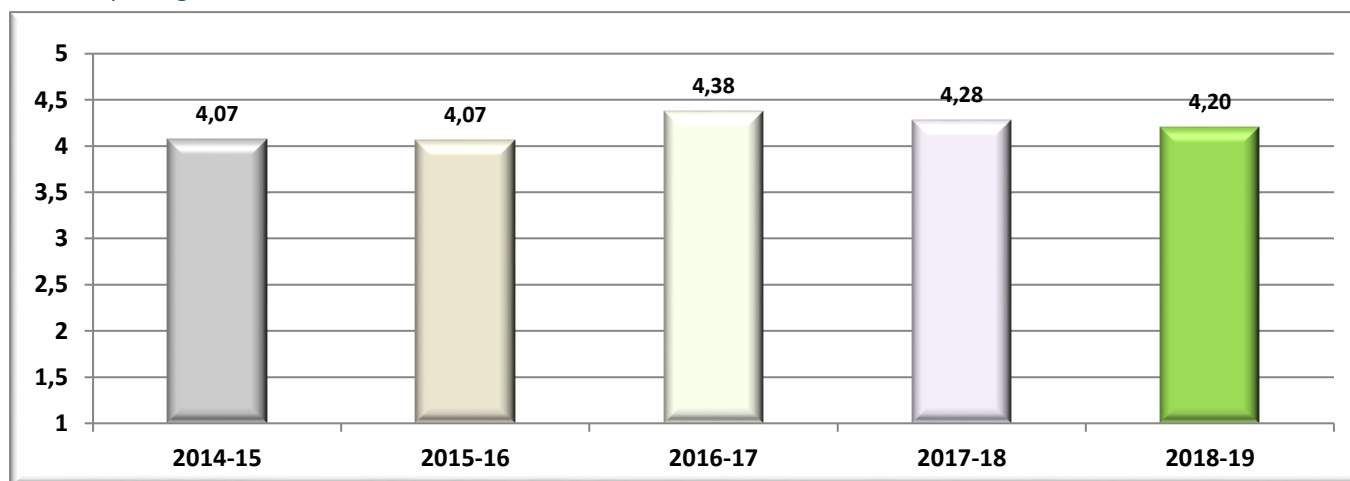
CódMEC	IT1	IT2	IT3	IT4	IT5	IT6	IT7	IT8	IT9	IT10	IT11	$\bar{X}$	$\sigma$	n	N <sup>(1)</sup>
CEN-04008561	4,32	4,27	4,11	4,13	4,25	4,30	4,07	3,95	4,53	4,15	4,18	4,20	1,01	2150	12133
MEC-2501712	4,29	4,17	4,08	4,10	4,24	4,29	4,06	3,97	4,53	4,13	4,15	4,18	1,01	457	2414
1 Curso	4,13	4,21	4,19	4,18	4,26	4,34	4,00	3,99	4,46	4,10	4,21	4,19	0,98	136	774
2 Curso	4,39	4,38	4,08	4,10	4,25	4,26	4,03	3,92	4,58	4,17	4,20	4,21	1,02	133	621
3 Curso	4,33	3,98	4,04	4,12	4,26	4,27	4,08	4,08	4,43	4,19	4,09	4,16	0,96	94	530
4 Curso	4,34	4,02	3,98	3,98	4,16	4,30	4,16	3,91	4,66	4,09	4,06	4,15	1,08	94	489
MEC-2501714	4,42	4,25	4,13	4,21	4,30	4,36	4,26	4,05	4,58	4,22	4,21	4,27	0,88	114	1989
1 Curso	4,50	4,19	4,09	4,16	4,34	4,25	4,28	4,22	4,65	4,19	4,13	4,28	0,88	32	810
2 Curso	4,53	4,53	4,37	4,58	4,53	4,58	4,68	4,32	4,79	4,58	4,58	4,55	0,71	19	393
3 Curso	4,31	4,16	4,06	4,00	4,03	4,25	4,00	3,75	4,34	4,16	4,13	4,11	0,95	32	412
4 Curso	4,39	4,23	4,10	4,26	4,39	4,47	4,26	4,03	4,61	4,10	4,16	4,27	0,90	31	374
MEC-2501713	4,20	4,11	3,92	3,99	4,11	4,16	3,84	3,66	4,47	3,92	3,98	4,04	1,11	440	2262
1 Curso	4,38	4,28	4,16	4,09	4,24	4,30	3,99	3,84	4,67	4,09	4,18	4,21	0,95	173	614
2 Curso	4,05	3,87	3,59	3,71	3,61	3,78	3,35	3,10	4,13	3,67	3,62	3,70	1,31	94	677
3 Curso	4,17	3,83	3,58	3,81	3,97	4,07	3,64	3,53	4,12	3,81	3,80	3,85	1,29	59	530
4 Curso	4,06	4,19	4,03	4,16	4,39	4,30	4,11	3,90	4,62	3,91	4,07	4,16	0,99	114	441

MEC-2501711	4,43	4,40	4,25	4,24	4,36	4,37	4,19	4,07	4,07	4,57	4,28	4,34	4,32	0,91	758	3087
1 Curso	4,31	4,32	4,23	4,20	4,28	4,30	4,07	3,93	4,48	4,18	4,31	4,24	4,24	0,94	269	886
2 Curso	4,42	4,39	4,23	4,31	4,31	4,35	4,30	4,24	4,61	4,31	4,42	4,35	4,35	0,95	188	816
3 Curso	4,52	4,46	4,33	4,30	4,45	4,42	4,36	4,30	4,74	4,39	4,44	4,43	4,43	0,92	147	752
4 Curso	4,54	4,52	4,23	4,18	4,45	4,49	4,11	3,92	4,53	4,30	4,19	4,31	4,31	0,81	154	633
MEC-4312320	4,34	4,37	4,06	4,16	4,20	4,33	4,03	4,02	4,57	4,09	4,11	4,19	4,19	1,13	160	470
1 Curso	4,34	4,37	4,06	4,16	4,20	4,33	4,03	4,02	4,57	4,09	4,11	4,19	4,19	1,13	160	470
MEC-4312321	4,40	4,56	4,46	4,43	4,54	4,58	4,54	4,48	4,69	4,51	4,49	4,52	4,52	0,88	65	210
1 Curso	4,40	4,56	4,46	4,43	4,54	4,58	4,54	4,48	4,69	4,51	4,49	4,52	4,52	0,88	65	210
MEC-7000796	4,12	4,18	3,87	3,80	4,05	4,11	3,80	3,70	4,34	4,06	3,97	4,00	4,00	1,04	156	1701
1 Curso	4,02	4,21	3,77	3,65	3,87	4,17	3,74	3,62	4,26	4,05	3,91	3,94	3,94	0,91	93	781
2 Curso	4,25	4,13	4,02	4,02	4,32	4,03	3,89	3,81	4,47	4,08	4,05	4,09	4,09	1,22	63	920
UAL	4,42	4,44	4,27	4,24	4,36	4,37	4,21	4,10	4,61	4,28	4,31	4,33	4,33	0,89	37504	156081

Descripción gráfica de la **comparativa** de resultados



Descripción gráfica de las **tendencias** obtenidas en los últimos 5 años



## Satisfacción GLOBAL del Estudiante con el Título

### Resumen de los resultados en la encuesta

A continuación se detalla las **medias generales** obtenidas en los **ítems** de la encuesta de referencia.

Nº	Descripción del ítem	$\bar{x}$
IT1	La disponibilidad, accesibilidad y utilidad de la información existente en la web de los títulos y otros medios de difusión	3,38
IT2	Los sistemas de acogida al entrar en la UAL y de orientación académica	3,30
IT3	Los procedimientos administrativos que hayas realizado (matrícula, reconocimiento de créditos, prácticas en empresa, movilidad, orientación profesional..)	3,58

IT4	El procedimiento para presentar quejas, sugerencias y reclamaciones	3,17
IT5	Los resultados académicos que has alcanzado	3,81
IT6	La distribución temporal y la coordinación de contenidos entre asignaturas a lo largo del título	2,48
IT7	La distribución entre contenidos de teoría y de prácticas en el título	2,44
IT8	La atención por parte de los responsables académicos del título (coordinadores de curso, coordinador/a del título, equipo directivo del Centro)	3,15
IT9	La aulas de teoría y los espacios para prácticas (seminarios, laboratorios, aulas de informática..)	3,15
IT10	Mis expectativas antes de comenzar el título eran (1= muy bajas, 5=muy altas)	3,67
IT11	Mi satisfacción general, una vez terminado el título es (1=muy baja, 5=muy alta)	3,04

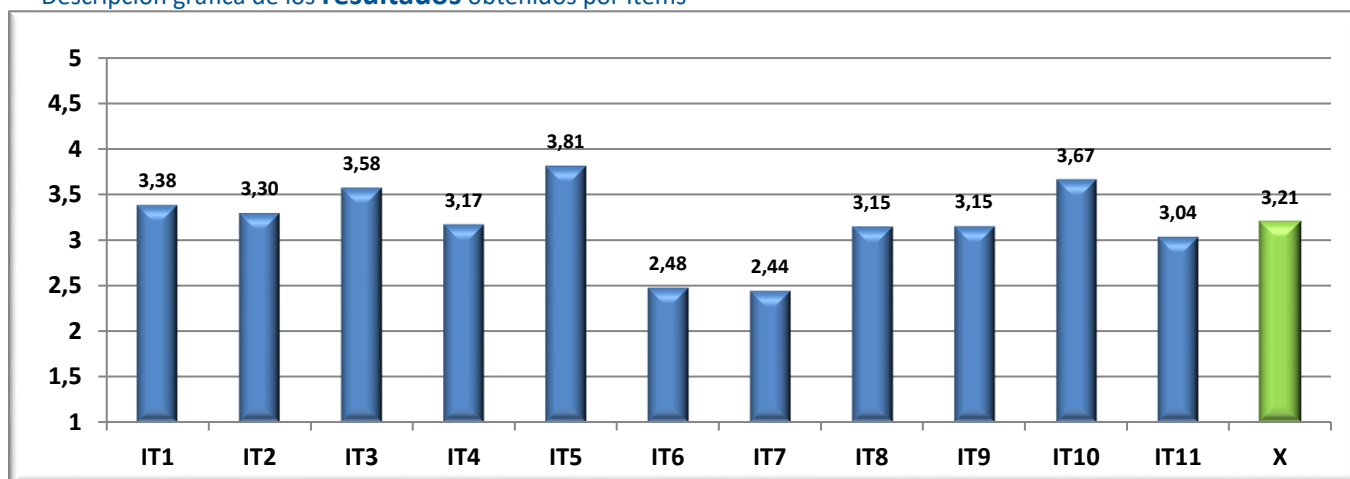
Media ( $\bar{x}$ )	Media de los ítems de la encuesta	3,21
DesEst ( $\sigma$ )	Desviación estándar	0,95
n	Número de respuestas obtenidas	27
N	Número de respuestas potenciales	146
% Participación	Relación entre el n y N	18%

Resumen final agrupado por dimensiones.

Dimensión	$\bar{x}$
Atención al Estudiante	3,36
Plan de estudios y desarrollo de la formación	2,69
Recursos materiales y servicios	3,15
Resultados	3,81
Satisfacción general	3,35

**Media del Centro**  
**3,21**

Descripción gráfica de los **resultados** obtenidos por ítems



• **Detalle de los resultados en la encuesta**

CódMEC	IT1	IT2	IT3	IT4	IT5	IT6	IT7	IT8	IT9	IT10	IT11	$\bar{x}$	$\sigma$	n	N
CEN-04008561	3,38	3,30	3,58	3,17	3,81	2,48	2,44	3,15	3,15	3,67	3,04	3,21	0,95	27	146
MEC-2501711	3,23	2,79	3,43	2,73	3,43	2,00	2,07	2,43	2,46	3,64	2,57	2,81	0,88	14	44
MEC-2501712	4,40	4,80	3,25	3,60	4,20	3,80	3,60	4,00	4,40	3,60	3,80	3,98	0,78	5	34
MEC-2501713	2,00	2,50	3,00	3,00	4,00	1,50	2,00	3,50	1,50	3,00	3,00	2,64	1,16	2	25
MEC-2501714	4,00	5,00	5,00	5,00	5,00	4,00	1,00	5,00	2,00	2,00	5,00	3,91		1	7
MEC-4312320	3,00	2,75	4,00	3,33	4,25	2,25	2,25	4,25	4,50	4,25	3,00	3,46	0,78	4	28
MEC-4312321	4,00	5,00	5,00	4,00	4,00	4,00	5,00	2,00	5,00	5,00	4,00	4,27		1	8

UAL	3,75	3,38	3,72	3,18	3,98	2,89	2,84	3,42	3,53	3,88	3,21	3,44	0,85	450	2283
-----	------	------	------	------	------	------	------	------	------	------	------	------	------	-----	------

• **Gráficos descriptivos de los resultados**

Gráfico **comparativa** de resultados

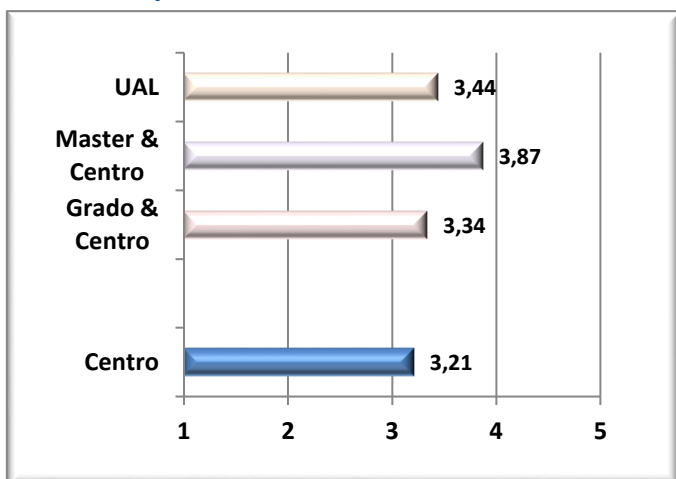
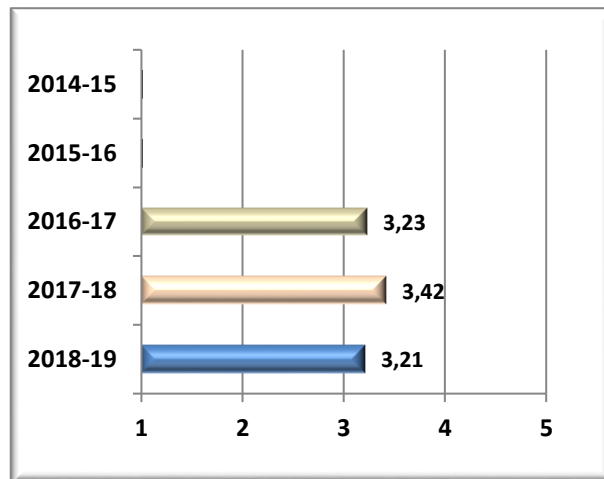


Gráfico de **tendencias** acumuladas



## Satisfacción GLOBAL del PDI con el Título

• **Resumen de los resultados en la encuesta**

A continuación se detalla las **medias generales** obtenidas en los **ítems** de la encuesta de referencia.

Nº	Descripción del ítem	$\bar{x}$
IT1	La distribución temporal y coordinación de módulos y/o materias a lo largo del título	4,14
IT2	La distribución en el plan de estudios entre créditos teóricos, prácticos y trabajos del estudiante	4,25
IT3	El tamaño de los grupos	4,20
IT4	La distribución de turnos y los horarios	3,86
IT5	La coordinación en el título (contenidos, cargas de trabajo de los estudiantes, entrega de actividades, evaluaciones etc.)	4,02
IT6	Los conocimientos previos de los estudiantes para afrontar la materia	3,66
IT7	Nivel de asistencia a clase de los estudiantes	3,90
IT8	La orientación y el apoyo ofrecido a los estudiantes	4,21
IT9	Los resultados académicos logrados por los estudiantes (objetivos y competencias alcanzadas)	4,07
IT10	La oferta y el desarrollo de los programas de movilidad	4,18
IT11	La oferta y el desarrollo de las prácticas externas	4,03

<b>Media (<math>\bar{x}</math>)</b>	Media de los Ítems de la encuesta	<b>4,05</b>
<b>DesEst (<math>\sigma</math>)</b>	Desviación estándar	<b>0,70</b>
<b>n</b>	Número de respuestas obtenidas	<b>44</b>
<b>N</b>	Número de respuestas potenciales	<b>160</b>
<b>% Participación</b>	Relación entre el n y N	<b>28%</b>

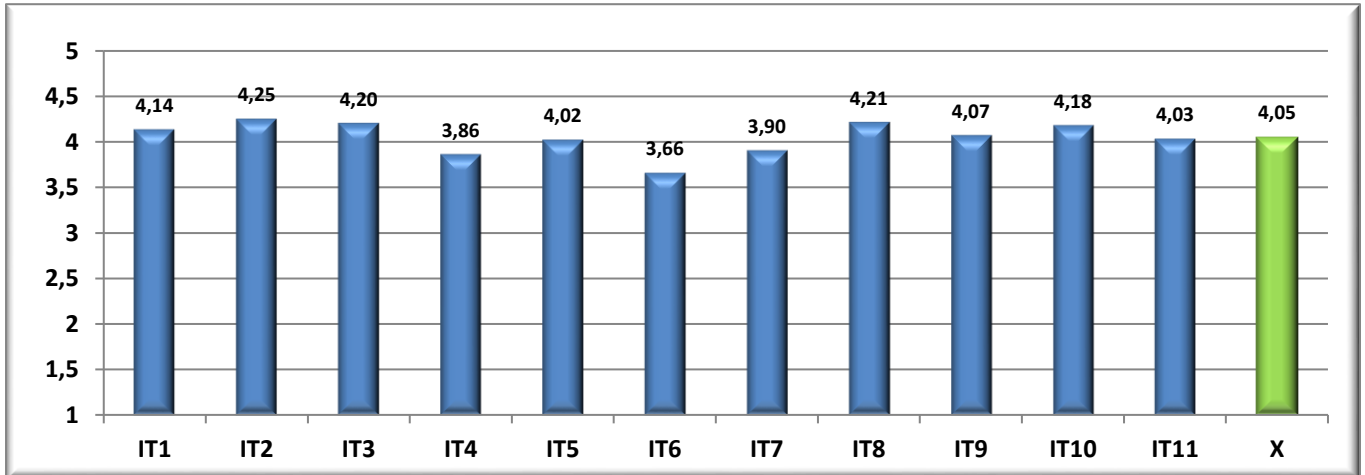
Resumen final agrupado por dimensiones.

Dimensión	$\bar{x}$
<b>Estudiantes</b>	<b>4,01</b>
<b>Plan de estudios</b>	<b>4,10</b>

Media del Centro

4,05

Descripción gráfica de los resultados obtenidos por ítems



Detalle de los resultados en la encuesta

CódMEC	IT1	IT2	IT3	IT4	IT5	IT6	IT7	IT8	IT9	IT10	IT11	$\bar{X}$	$\sigma$	n	N
CEN-04008561	4,14	4,25	4,20	3,86	4,02	3,66	3,90	4,21	4,07	4,18	4,03	4,05	0,70	44	160
MEC-2501711	3,71	4,00	3,43	3,43	3,86	3,86	4,14	4,43	4,00	4,60	4,40	3,97	0,48	7	39
MEC-2501712	4,11	4,22	4,11	3,56	3,44	3,67	3,56	4,00	3,89	4,17	3,80	3,86	0,82	9	41
MEC-2501713	3,90	4,00	4,00	3,60	3,80	3,00	3,20	3,60	3,78	3,75	3,14	3,62	0,72	10	36
MEC-4312320	4,55	4,55	4,73	4,55	4,55	3,82	4,36	4,55	4,36	4,75	4,50	4,45	0,53	11	25
MEC-4312321	4,00	4,20	4,40	3,60	4,20	4,00	4,60	4,50	4,20	3,33	4,33	4,16	0,62	5	15
MEC-4316212	5,00	5,00	5,00	5,00	5,00	4,50		5,00	4,50			4,88	0,18	2	4
<b>UAL</b>	<b>4,05</b>	<b>4,01</b>	<b>3,94</b>	<b>4,01</b>	<b>4,07</b>	<b>3,48</b>	<b>3,92</b>	<b>4,24</b>	<b>4,07</b>	<b>3,97</b>	<b>4,05</b>	<b>3,97</b>	<b>0,82</b>	<b>817</b>	<b>2687</b>

Gráficos descriptivos de los resultados

Gráfico comparativa de resultados

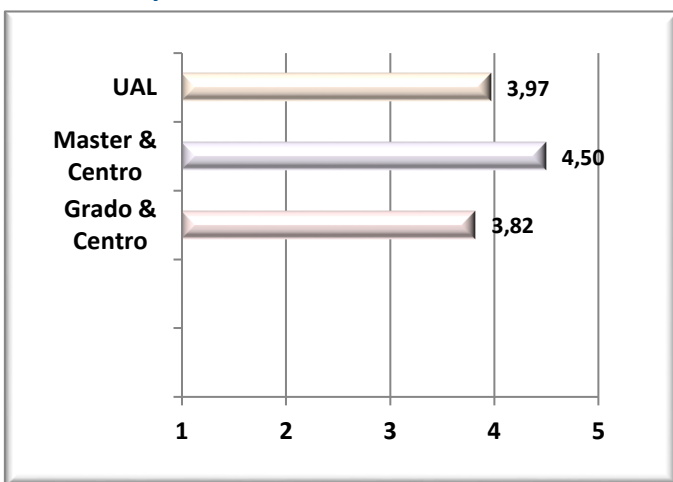
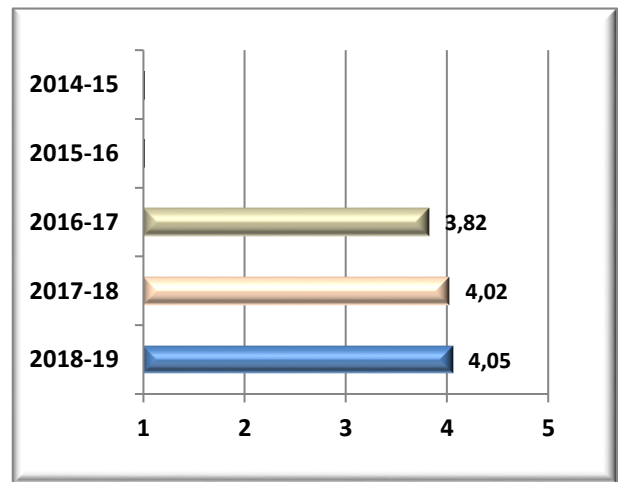


Gráfico de tendencias acumuladas



Satisfacción GLOBAL del PDI con el Título. Continuación

Resumen de los resultados en la encuesta

A continuación se detalla las medias generales obtenidas en los ítems de la encuesta de referencia.

Nº	Descripción del ítem	$\bar{X}$
IT1	Las aulas para el desarrollo de la docencia teórica	3,98

IT2	Los espacios para docencia práctica (seminarios, laboratorios, aulas TIC,...)	3,91
IT3	La gestión de los procedimientos administrativos del título (asignación de aulas, fechas de exámenes, matriculación, actas,...)	3,92
IT4	La atención del personal de administración y servicios que tiene relación con el título (ARATIES, Departamentos, Centros, Relaciones Internacionales, Prácticas de Empresa, Laboratorios,...)	4,25
IT5	La gestión desarrollada por los agentes responsables del título (Coordinador/a, Comisiones, Equipo Decanal,..)	4,43
IT6	La disponibilidad, accesibilidad y utilidad de la información existente en la web y otros medios de difusión del título	4,12
IT7	El procedimiento para presentar quejas y sugerencias	4,00
IT8	Mis expectativas antes de impartir docencia en el presente curso en el título era (1=muy bajas, 5=muy altas)	4,20
IT9	Mi satisfacción general, una vez terminado el presente curso es (1=muy baja, 5=muy alta)	4,23

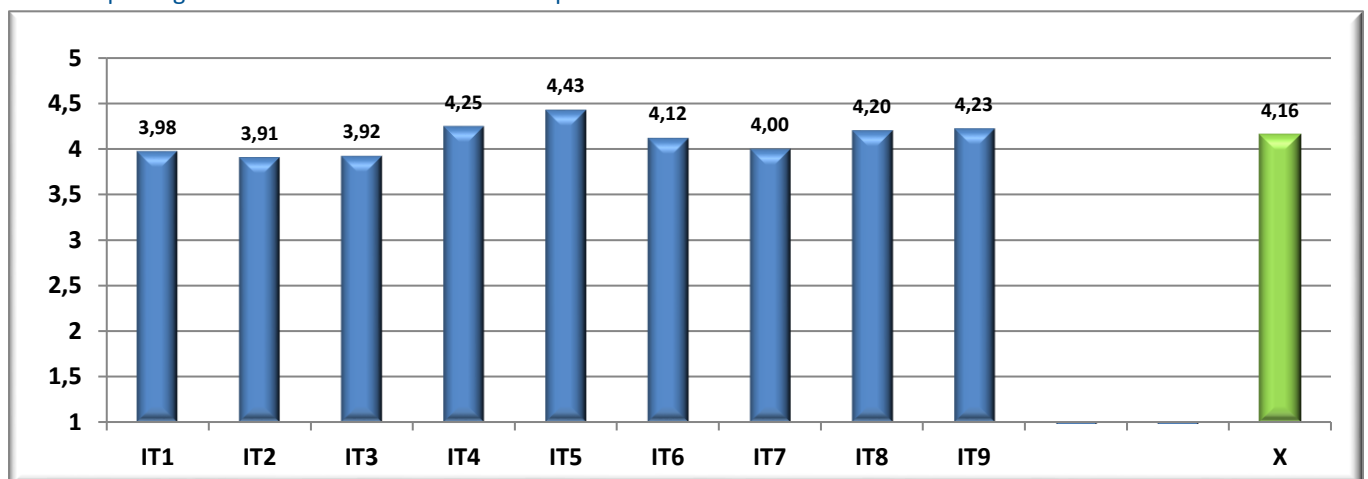
Media ( $\bar{x}$ )	Media de los ítems de la encuesta	4,16
DesEst ( $\sigma$ )	Desviación estándar	0,73
n	Número de respuestas obtenidas	44
N	Número de respuestas potenciales	0
% Participación	Relación entre el n y N	

Resumen final agrupado por dimensiones.

Dimensión	$\bar{x}$
Gestión e información	4,14
Infraestructura y recursos	3,94
Satisfacción general	4,22

**Media del Centro**  
**4,16**

Descripción gráfica de los resultados obtenidos por ítems



• **Detalle de los resultados en la encuesta**

CódMEC	IT1	IT2	IT3	IT4	IT5	IT6	IT7	IT8	IT9	$\bar{x}$	$\sigma$	n	N
CEN-04008561	3,98	3,91	3,92	4,25	4,43	4,12	4,00	4,20	4,23	4,16	0,73	44	0
MEC-2501711	3,86	3,83	4,00	4,57	4,57	4,14	4,33	4,14	4,29	4,23	0,64	7	0
MEC-2501712	3,67	3,43	3,75	3,89	4,22	4,00	4,25	3,89	4,00	3,90	1,02	9	0
MEC-2501713	3,90	3,43	3,38	4,38	3,63	3,88	3,17	4,10	3,80	3,86	0,60	10	0
MEC-4312320	4,50	4,67	4,27	4,30	4,91	4,45	4,50	4,55	4,64	4,52	0,48	11	0
MEC-4312321	3,80	4,00	4,00	4,00	4,60	3,50	3,67	4,00	4,20	4,01	0,74	5	0
MEC-4316212			5,00	5,00	5,00	5,00		5,00	5,00	5,00	0,00	2	0

UAL	4,14	4,10	4,09	4,31	4,28	4,14	4,08	4,17	4,15	4,15	0,79	818	0
-----	------	------	------	------	------	------	------	------	------	------	------	-----	---

• **Gráficos descriptivos de los resultados**

Gráfico **comparativa** de resultados

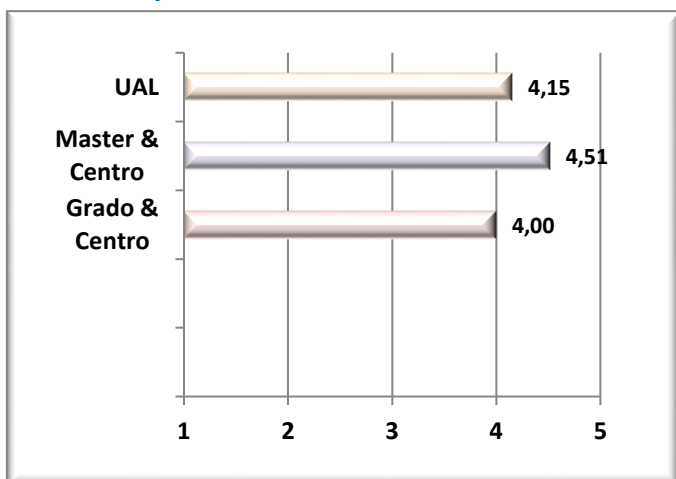
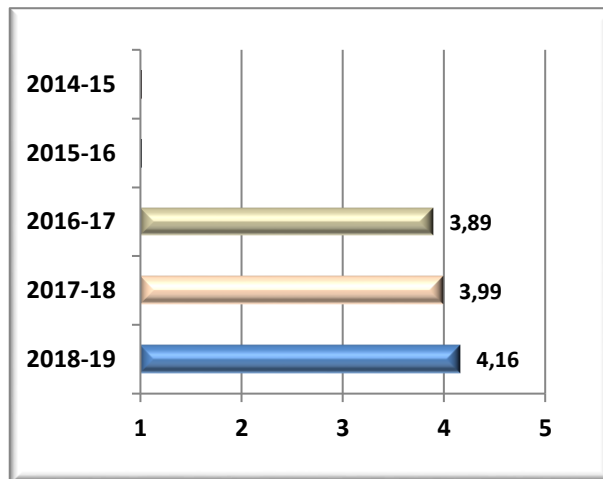


Gráfico de **tendencias** acumuladas



## Satisfacción GLOBAL del PAS con el Título

• **Resumen de los resultados en la encuesta**

A continuación se detalla las **medias generales** obtenidas en los **ítems** de la encuesta de referencia.

Nº	Descripción del ítem	$\bar{x}$
IT1	La disponibilidad, accesibilidad y utilidad de la información existente en la web de los títulos y otros medios de difusión (Todos)	4,28
IT2	El procedimiento para presentar quejas y sugerencias (Todos)	4,43
IT3	La comunicación y relaciones que se mantiene con los estudiantes o el PDI (Todos)	4,14
IT4	Los sistemas de acogida para los estudiantes al acceder a la UAL (sólo ARATIES)	4,30
IT5	La información y gestión de los procedimientos administrativos que realizan los estudiantes en ARATIES (sólo ARATIES)	4,04
IT6	La información y gestión de la oferta de programas de movilidad para los estudiantes (sólo RR.II.)	4,00
IT7	La información y gestión de la oferta de prácticas en empresa para los estudiantes (sólo SUE)	4,15
IT8	La orientación profesional y la información sobre inserción laboral para los estudiantes (sólo SUE)	4,23
IT9	Las aulas y su equipamiento para el desarrollo de la docencia teórica (sólo conserjerías)	3,90
IT10	Los espacios (seminarios, laboratorios, aulas TIC; ...) y equipamiento así como el tamaño de los grupos de prácticas (sólo apoyos administrativos o técnicos de laboratorio de los departamentos)	3,90
IT11	En general, mi satisfacción GLOBAL con la calidad de los títulos de la UAL (todos)	4,16

<b>Media (<math>\bar{x}</math>)</b>	Media de los Ítems de la encuesta	<b>4,14</b>
<b>DesEst (<math>\sigma</math>)</b>	Desviación estándar	<b>0,60</b>
<b>n</b>	Número de respuestas obtenidas	<b>41</b>
<b>N</b>	Número de respuestas potenciales	<b>217</b>
<b>% Participación</b>	Relación entre el n y N	<b>19%</b>

Resumen final agrupado por dimensiones.

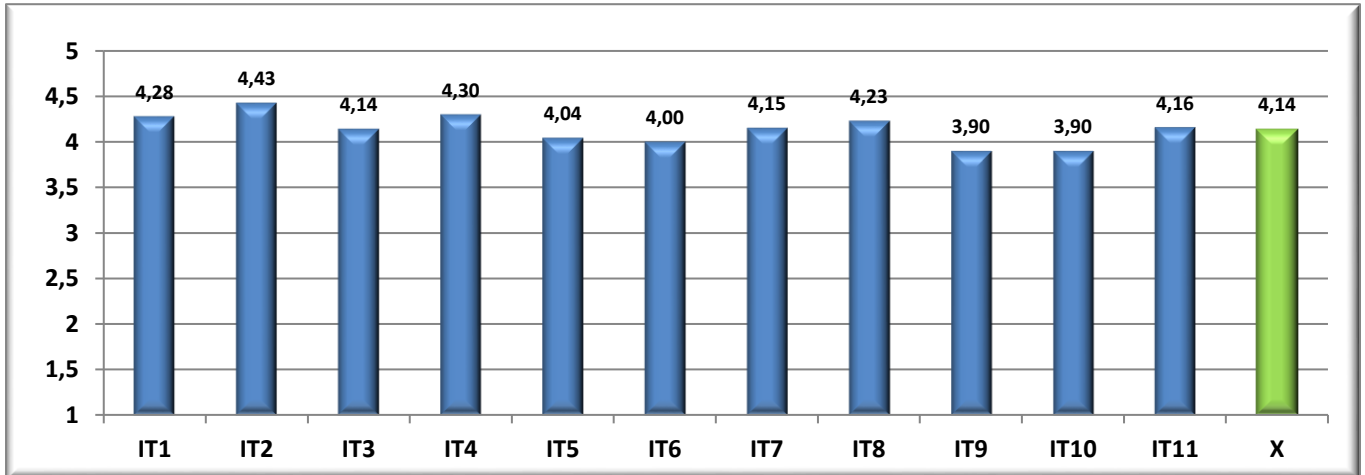
Dimensión	$\bar{x}$
<b>Atención al estudiante</b>	<b>4,15</b>
<b>Gestión e información</b>	<b>4,28</b>
<b>Infraestructuras y Recursos</b>	<b>3,99</b>



Media del Centro

4,14

Descripción gráfica de los resultados obtenidos por ítems



Detalle de los resultados en la encuesta

CódMEC	IT1	IT2	IT3	IT4	IT5	IT6	IT7	IT8	IT9	IT10	IT11	$\bar{x}$	$\sigma$	n	N
CEN-GyM	4,28	4,43	4,14	4,30	4,04	4,00	4,15	4,23	3,90	3,90	4,16	4,14	0,60	41	217
MEC-GRAYMOF	4,28	4,43	4,14	4,30	4,04	4,00	4,15	4,23	3,90	3,90	4,16	4,14	0,60	41	217
UAL	4,28	4,43	4,14	4,30	4,04	4,00	4,15	4,23	3,90	3,90	4,16	4,14	0,60	41	217

Gráficos descriptivos de los resultados

Gráfico comparativa de resultados

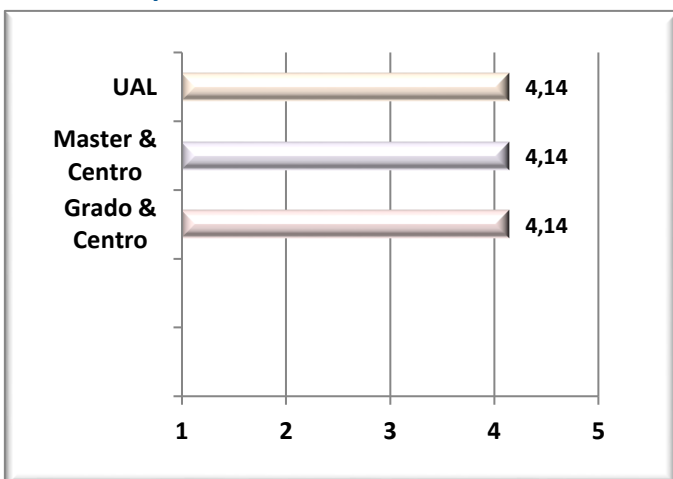
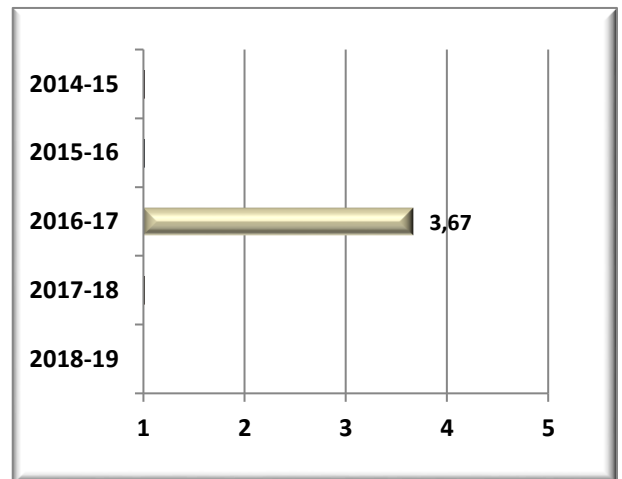


Gráfico de tendencias acumuladas



Satisfacción con la MOVILIDAD Alumnos Entrantes

Resumen de los resultados en la encuesta

A continuación se detalla las medias generales obtenidas en los ítems de la encuesta de referencia.

Nº	Descripción del ítem	$\bar{x}$
IT1	The UAL Academic Coordinator's work	4,00
IT2	The relationship between your Home Coordinator and your Coordinator at the UAL	3,73
IT3	The work made by the UAL International Office	4,35

IT4	The reception, attention and support received from the UAL	4,27
IT5	Your Home Coordinator's work	3,92
IT6	The academic results that I've achieved at the UAL	4,15
IT7	My expectations before coming to the UAL were (1=very low, 5=very high)	3,88
IT8	My general satisfaction, after concluding my stay at the UAL, is (1=very low, 5=very high)	4,27
IT9	I will recommend the UAL to other students at my home University (1=not at all, 5= a lot)	4,31

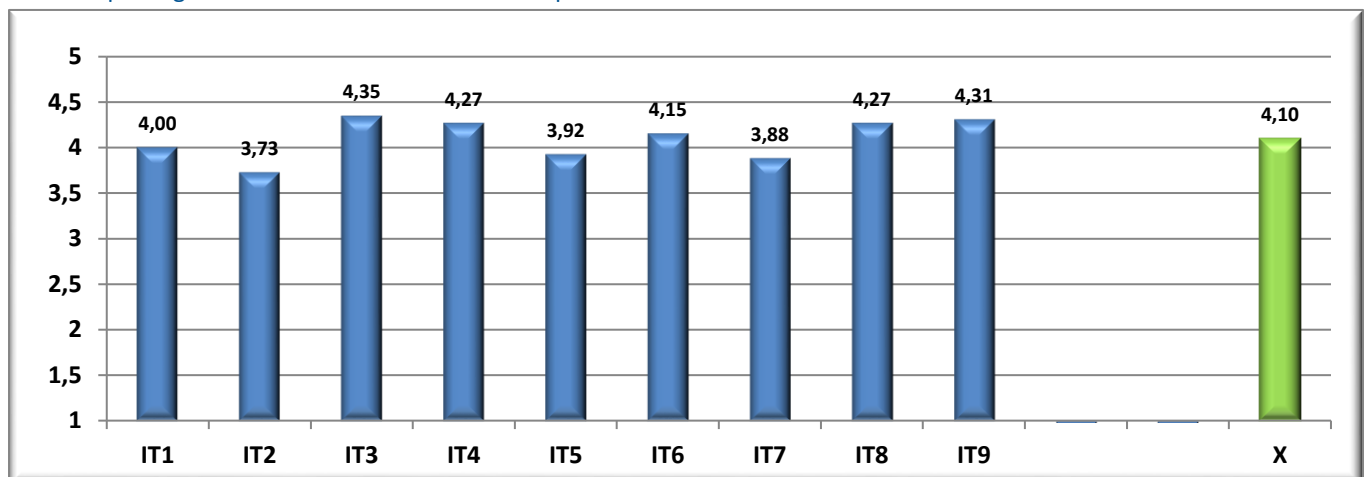
Media ( $\bar{x}$ )	Media de los ítems de la encuesta	4,10
DesEst ( $\sigma$ )	Desviación estándar	0,72
n	Número de respuestas obtenidas	26
N	Número de respuestas potenciales	122
% Participación	Relación entre el n y N	21%

Resumen final agrupado por dimensiones.

Dimensión	$\bar{x}$
General	4,15
Resultados	4,15
UAL	4,09
Universidad de origen	3,92

**Media del Centro**  
**4,10**

Descripción gráfica de los resultados obtenidos por ítems



• **Detalle de los resultados en la encuesta**

CódMEC	IT1	IT2	IT3	IT4	IT5	IT6	IT7	IT8	IT9	$\bar{x}$	$\sigma$	n	N
CEN-04008561	4,00	3,73	4,35	4,27	3,92	4,15	3,88	4,27	4,31	4,10	0,72	26	122
MEC-2501711	4,00	3,80	4,60	4,20	4,20	4,20	4,40	3,80	4,00	4,13	1,08	5	34
MEC-2501712	4,36	3,92	4,53	4,53	3,73	4,40	3,71	4,60	4,67	4,29	0,57	15	58
MEC-2501713	3,17	3,00	3,67	3,67	4,17	3,50	3,83	3,83	3,67	3,63	0,61	6	30
UAL	4,09	3,61	4,38	4,30	3,87	3,97	3,95	4,29	4,40	4,10	0,62	194	690

• **Gráficos descriptivos de los resultados**

Gráfico **comparativa** de resultados

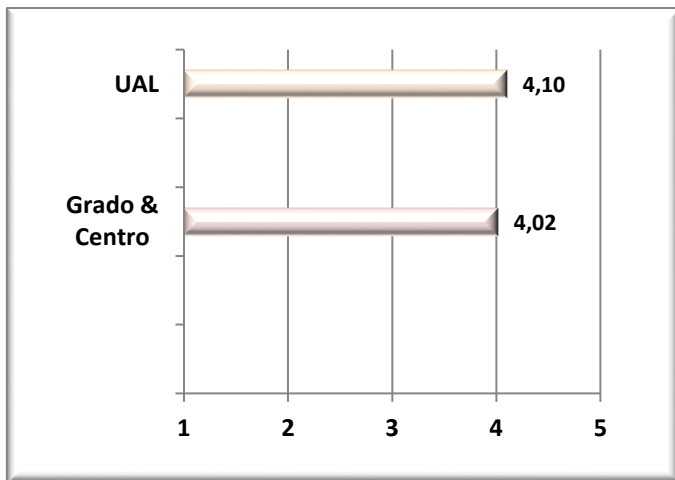
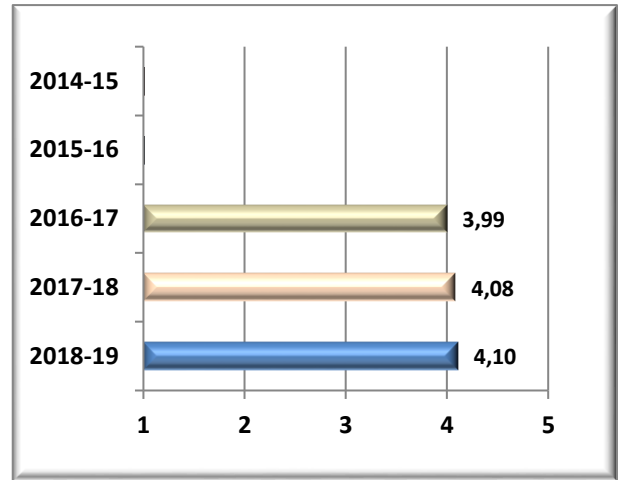


Gráfico de **tendencias** acumuladas



## Satisfacción con la MOVILIDAD Alumnos Salientes

### Resumen de los resultados en la encuesta

A continuación se detalla las **medias generales** obtenidas en los **ítems** de la encuesta de referencia.

Nº	Descripción del ítem	$\bar{x}$
IT1	La labor del tutor académico de la UAL	3,74
IT2	La coordinación entre el tutor de la UAL y el de la universidad de destino	3,63
IT3	Las gestiones realizadas desde el Servicio de Relaciones Internacionales de la UAL	4,57
IT4	La recepción, atención y facilidades en la universidad de destino	3,96
IT5	La gestión de los trámites y facilidades en la universidad de destino	3,91
IT6	La labor del tutor académico en la universidad de destino	3,83
IT7	Los resultados académicos que he obtenido en la universidad de destino	4,24
IT8	Mis expectativas antes de salir hacia la universidad de destino eran (1=muy bajas, 5=muy altas)	3,78
IT9	Mi satisfacción general, una vez he regresado a la UAL, es (1=muy baja, 5=muy alta)	4,17
IT10	Recomiendo la universidad de destino a otros estudiantes de movilidad la UAL (1=nada, 5=mucho)	4,17
<b>Media (<math>\bar{x}</math>)</b>	Media de los ítems de la encuesta	<b>4,01</b>
<b>DesEst (<math>\sigma</math>)</b>	Desviación estándar	<b>0,68</b>
<b>n</b>	Número de respuestas obtenidas	<b>23</b>
<b>N</b>	Número de respuestas potenciales	<b>48</b>
<b>% Participación</b>	Relación entre el n y N	<b>48%</b>

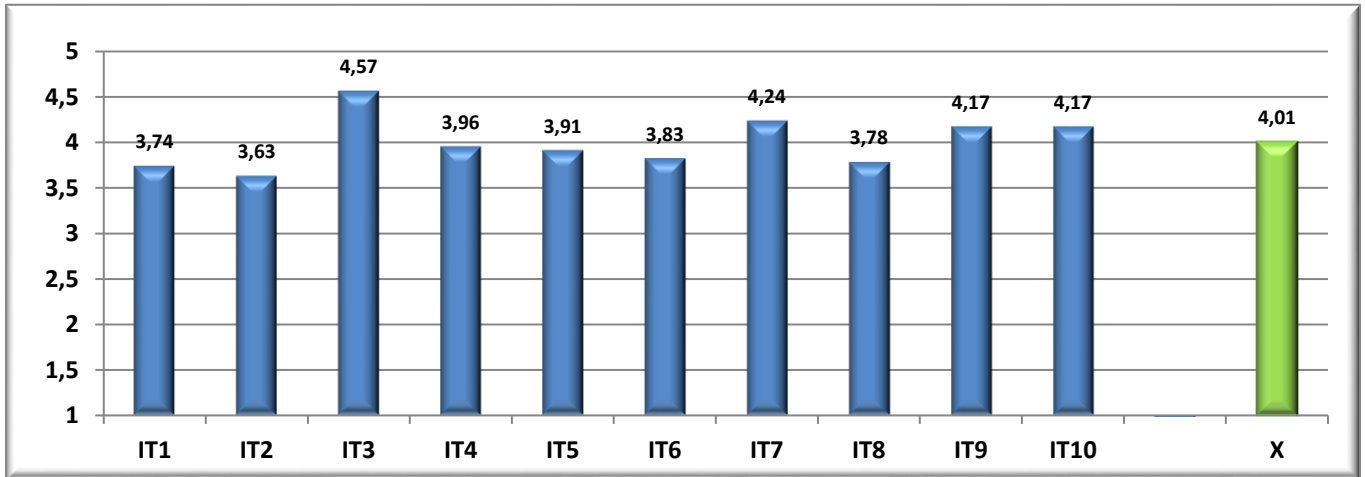
Resumen final agrupado por dimensiones.

Dimensión	$\bar{x}$
General	4,04
Resultados	4,24
UAL	3,98
Universidad de destino	3,90

Media del Centro

4,01

Descripción gráfica de los resultados obtenidos por ítems



• **Detalle de los resultados en la encuesta**

CódMEC	IT1	IT2	IT3	IT4	IT5	IT6	IT7	IT8	IT9	IT10	$\bar{x}$	$\sigma$	n	N
CEN-04008561	3,74	3,63	4,57	3,96	3,91	3,83	4,24	3,78	4,17	4,17	4,01	0,68	23	48
MEC-2501711	3,69	3,77	4,63	4,19	4,25	3,81	4,07	3,94	4,25	4,38	4,11	0,54	16	29
MEC-2501712	3,60	3,20	4,20	3,60	3,40	3,60	4,80	3,60	3,80	3,40	3,72	1,12	5	14
MEC-2501713	4,50	4,00	5,00	3,00	2,50	4,50	4,00	3,00	4,50	4,50	3,96	0,22	2	5
UAL	3,84	3,55	4,23	3,77	3,61	3,72	3,90	3,69	4,03	3,87	3,82	0,74	227	508

• **Gráficos descriptivos de los resultados**

Gráfico **comparativa** de resultados

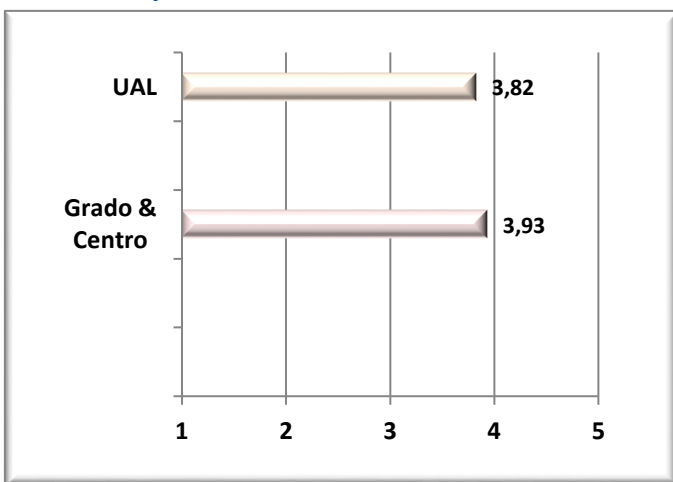
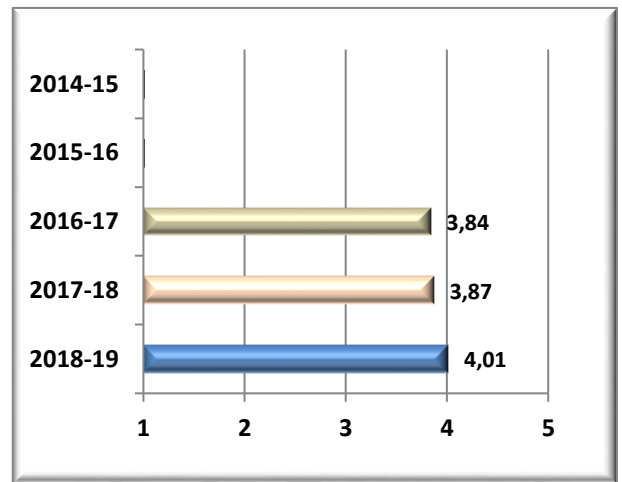


Gráfico de **tendencias** acumuladas



**Satisfacción con la MOVILIDAD Tutores Internos**

• **Resumen de los resultados en la encuesta**

A continuación se detalla las **medias generales** obtenidas en los **ítems** de la encuesta de referencia.

Nº	Descripción del Ítem	$\bar{x}$
IT1	El volumen de trabajo de la tutela y el asesoramiento a los estudiantes	3,40
IT2	Los reconocimientos y el apoyo de la UAL a la labor de tutela en movilidad	3,60
IT3	Las gestiones y el apoyo del Servicio de Relaciones Internacionales a los estudiantes	3,60
IT4	La coordinación con los tutores de las otras universidades	2,80

IT5	Los resultados académicos de los estudiantes de la UAL que han salido a otras universidades	3,80
IT6	Los resultados académicos de los estudiantes de otras universidades que han venido a la UAL	3,40
IT7	Mi satisfacción general con los procesos de movilidad de estudiantes	3,80

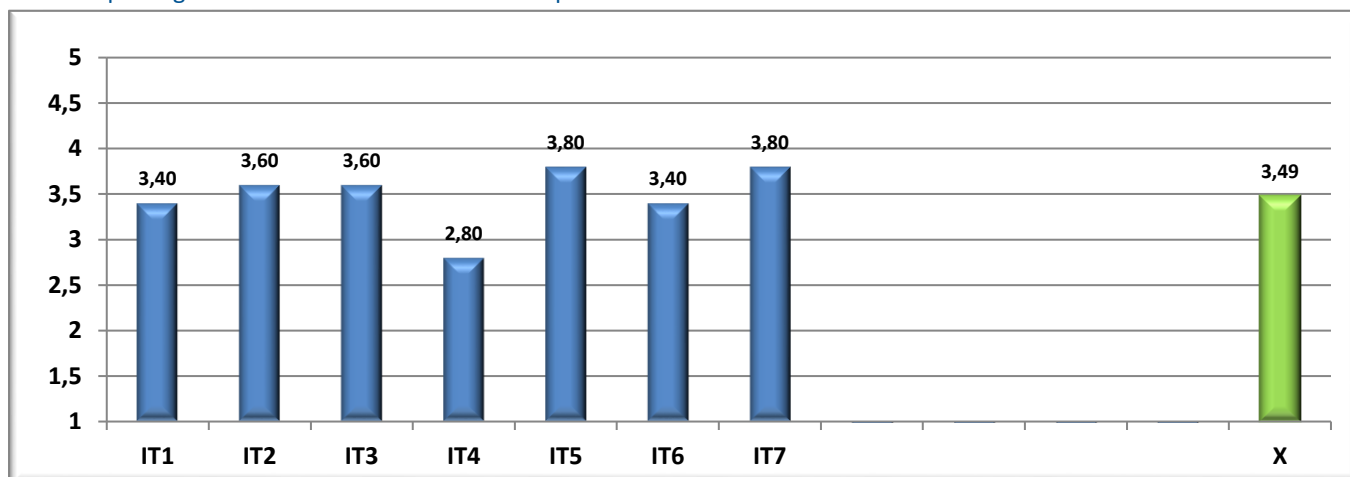
Media ( $\bar{x}$ )	Media de los ítems de la encuesta	3,49
DesEst ( $\sigma$ )	Desviación estándar	0,54
n	Número de respuestas obtenidas	5
N	Número de respuestas potenciales	18
% Participación	Relación entre el n y N	28%

Resumen final agrupado por dimensiones.

Dimensión	$\bar{x}$
General	3,80
Resultados	3,60
UAL	3,35

**Media del Centro**  
**3,49**

Descripción gráfica de los resultados obtenidos por ítems



• **Detalle de los resultados en la encuesta**

CódMEC	IT1	IT2	IT3	IT4	IT5	IT6	IT7	$\bar{x}$	$\sigma$	n	N
CEN-04008561	3,40	3,60	3,60	2,80	3,80	3,40	3,80	3,49	0,54	5	18
MEC-2501711	4,00	4,00	3,50	2,50	3,50	3,00	4,00	3,50	0,91	2	8
MEC-2501712	3,00	2,00	3,00	3,00	4,00	3,00	3,00	3,00		1	6
MEC-2501713	3,00	4,00	4,00	3,00	4,00	4,00	4,00	3,71		1	3
MEC-2501714	3,00	4,00	4,00	3,00	4,00	4,00	4,00	3,71		1	1
UAL	3,96	3,43	4,18	3,68	4,11	3,92	4,09	3,88	0,79	58	187

• **Gráficos descriptivos de los resultados**

Gráfico **comparativa** de resultados

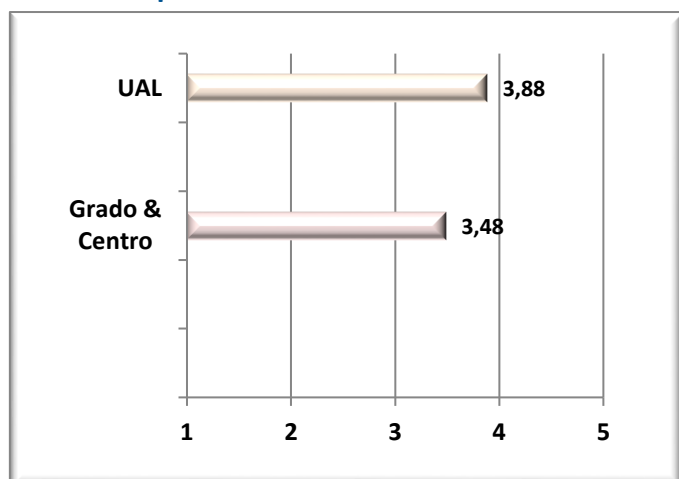
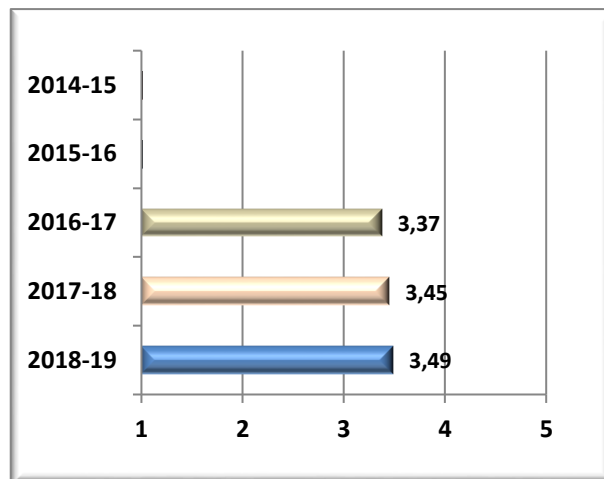


Gráfico de **tendencias** acumuladas



## Satisfacción con las PRACTICAS EXTERNAS Estudiantes

### Resumen de los resultados en la encuesta

A continuación se detalla las **medias generales** obtenidas en los **ítems** de la encuesta de referencia.

Nº	Descripción del ítem	$\bar{x}$
IT1	El proceso de selección y asignación de los puestos de prácticas	3,74
IT2	La variedad de organizaciones/entidades/empresas disponibles para realizar prácticas	2,47
IT3	La duración del periodo de prácticas y su ubicación temporal (en el primer o segundo cuatrimestre)	2,84
IT4	Mi satisfacción general, una vez terminadas las prácticas, con la gestión es (1=muy baja, 5=muy alta)	3,81
IT5	La información previa sobre la organización/entidad/empresa y sobre el puesto que se va a ocupar	2,69
IT6	El trato recibido en la organización/entidad/empresa, incluyendo la acogida y los compañeros	4,29
IT7	Las instalaciones/lugar de trabajo y los recursos disponibles para desarrollar las prácticas en la organización/entidad/centro	3,94
IT8	la disposición de los trabajadores de la organización/entidad/empresa para prestarme apoyo y ayuda con las tareas	4,13
IT9	El cumplimiento del horario y las tareas previamente establecidos	4,19
IT10	La integración (se han tenido en cuenta mis opiniones, escuchando mis ideas y dándome oportunidades para defender mis argumentos)	4,37
IT11	Las tareas realizadas han sido variadas, se han desarrollado según lo previamente establecido y se adecuan a la titulación de estudio	3,66
<b>Media (<math>\bar{x}</math>)</b>	Media de los ítems de la encuesta	<b>3,64</b>
<b>DesEst (<math>\sigma</math>)</b>	Desviación estándar	<b>0,91</b>
<b>n</b>	Número de respuestas obtenidas	<b>32</b>
<b>N</b>	Número de respuestas potenciales	<b>123</b>
<b>% Participación</b>	Relación entre el n y N	<b>26%</b>

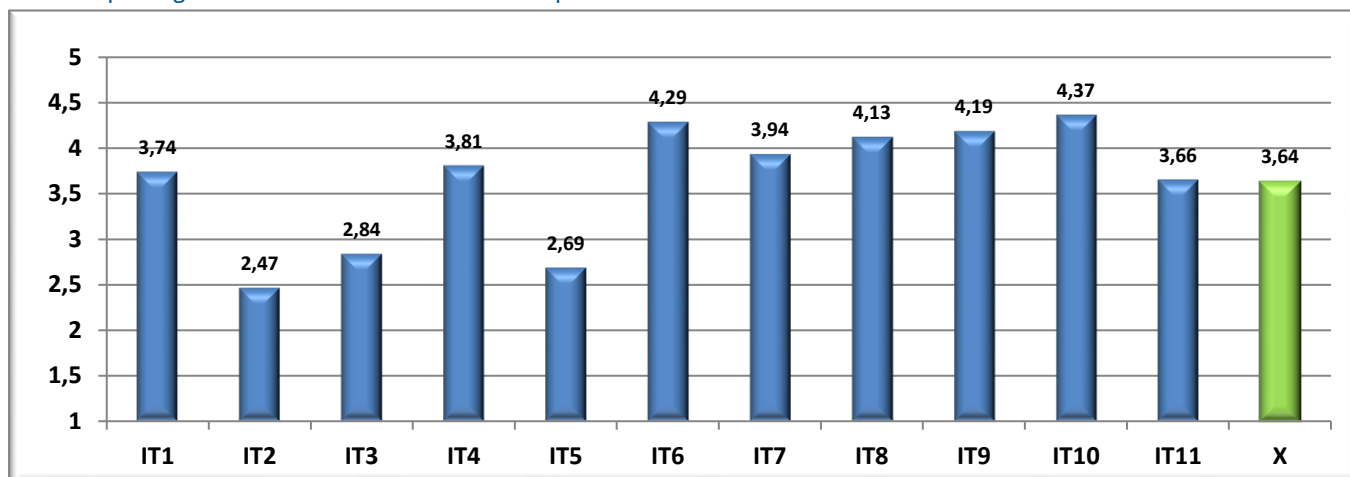
Resumen final agrupado por dimensiones.

Dimensión	$\bar{x}$
Gestión de las prácticas	3,22
Organización	3,89

Media del Centro

3,64

Descripción gráfica de los resultados obtenidos por ítems



Detalle de los resultados en la encuesta

CódMEC	IT1	IT2	IT3	IT4	IT5	IT6	IT7	IT8	IT9	IT10	IT11	$\bar{X}$	$\sigma$	n	N
CEN-04008561	3,74	2,47	2,84	3,81	2,69	4,29	3,94	4,13	4,19	4,37	3,66	3,64	0,91	32	123
MEC-2501711	3,69	2,31	2,93	3,75	2,69	4,13	4,00	4,06	4,13	4,33	4,06	3,65	0,96	16	49
MEC-2501712	3,88	3,13	2,75	4,25	2,63	4,75	4,25	4,38	4,50	4,38	3,38	3,84	0,91	8	37
MEC-2501713	3,75	2,00	2,25	3,25	2,75	4,25	2,75	4,25	4,25	4,25	2,75	3,32	0,75	4	21
MEC-2501714	4,00	1,50	3,00	3,00	2,00	3,00	3,50	3,00	3,00	5,00	3,00	2,88	0,94	2	9
MEC-4312321	3,50	3,00	3,50	4,50	3,50	5,00	5,00	4,50	4,50	4,50	4,00	4,14	0,96	2	7
UAL	3,96	3,20	3,34	3,85	3,14	4,42	4,12	4,35	4,28	4,26	3,87	3,89	0,96	307	1291

Gráficos descriptivos de los resultados

Gráfico comparativa de resultados

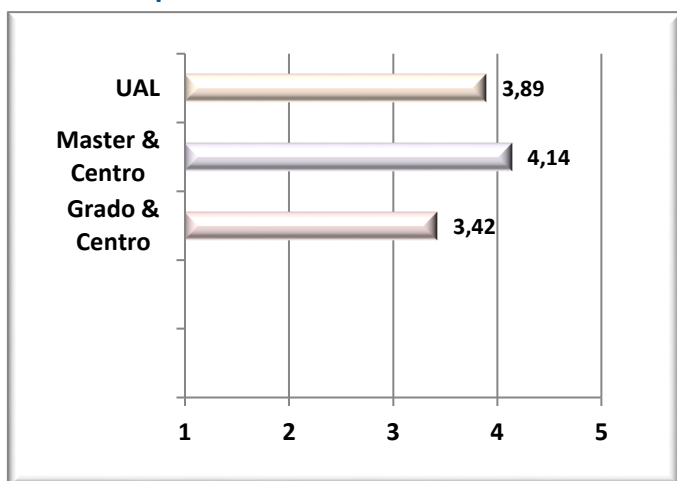
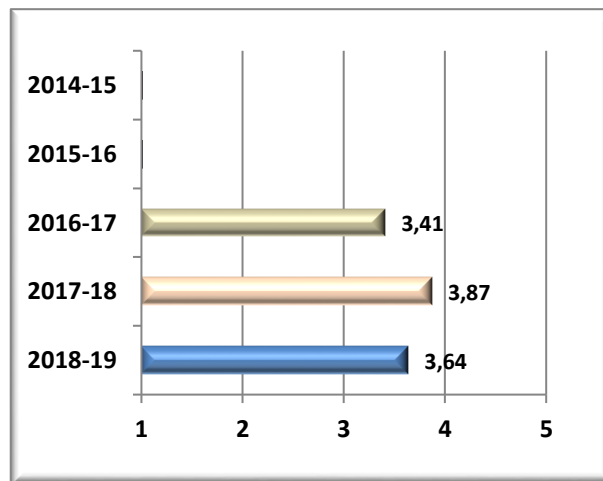


Gráfico de tendencias acumuladas



Satisfacción con las PRACTICAS EXTERNAS Estudiantes. Continuación

Resumen de los resultados en la encuesta

A continuación se detalla las medias generales obtenidas en los ítems de la encuesta de referencia.

Nº	Descripción del Ítem	$\bar{X}$
IT1	Mis expectativas con las prácticas en la organización/entidad/empresa antes de realizarlas eran (1=muy bajas, 5=muy altas)	3,45
IT2	Mi satisfacción general, una vez terminadas las prácticas, con la organización/entidad/empresa es (1=muy baja, 5=muy alta)	3,84

IT3	Recomiendo a otros compañeros la organización/entidad/empresa para realizar las prácticas (1=nada, 5=mucho)	3,66
IT4	La exposición previa de los objetivos y los criterios de evaluación de las prácticas	2,97
IT5	La disponibilidad para resolver dudas y atender consultas durante el desarrollo de las prácticas y la orientación para la elaboración de documentos (plan de prácticas, memoria final,...)	3,09
IT6	El seguimiento del trabajo durante el desarrollo de las prácticas y la orientación para la elaboración de documentos (plan de prácticas, memoria final,...)	3,03
IT7	Mi satisfacción general, una vez terminadas las prácticas, con la labor del /la tutor/a académico/a de la UAL es (1=muy baja, 5=muy alta)	3,43
IT8	La información proporcionada sobre el funcionamiento de la organización/entidad/empresa y la organización de mis tareas por parte del tutor externo	3,77
IT9	La guía, supervisión e interés mostrado durante el desarrollo de mis tareas por parte del tutor externo	3,87
IT10	La coordinación con el tutor académico de la UAL	2,77
IT11	Mi satisfacción general, una vez terminadas las prácticas, con la labor del/la tutor/a externo/a es (1=muy baja, 5=muy alta)	3,71

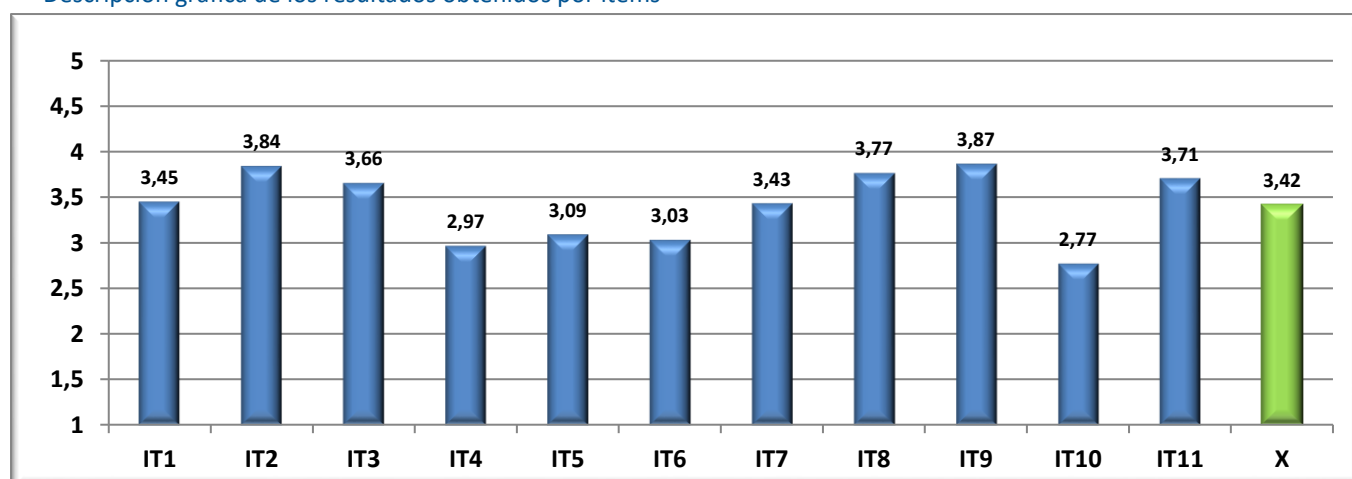
Media ( $\bar{x}$ )	Media de los ítems de la encuesta	3,42
DesEst ( $\sigma$ )	Desviación estándar	1,02
n	Número de respuestas obtenidas	32
N	Número de respuestas potenciales	0
% Participación	Relación entre el n y N	

Resumen final agrupado por dimensiones.

Dimensión	$\bar{x}$
Satisfacción general con la empresa	3,65
Tutor/a Académico/a	3,13
Tutor/a externo/a	3,53

**Media del Centro**  
**3,42**

Descripción gráfica de los resultados obtenidos por ítems



• **Detalle de los resultados en la encuesta**

CódMEC	IT1	IT2	IT3	IT4	IT5	IT6	IT7	IT8	IT9	IT10	IT11	$\bar{x}$	$\sigma$	n	N
CEN-04008561	3,45	3,84	3,66	2,97	3,09	3,03	3,43	3,77	3,87	2,77	3,71	3,42	1,02	32	0
MEC-2501711	3,20	3,63	3,44	2,80	3,00	3,00	3,57	3,60	3,93	2,87	3,60	3,35	1,09	16	0
MEC-2501712	3,88	4,38	4,63	3,50	3,25	2,86	3,00	4,13	4,63	2,75	4,38	3,77	0,98	8	0
MEC-2501713	3,25	4,00	3,25	2,75	3,25	3,25	3,50	3,50	1,75	2,50	2,00	3,00	0,99	4	0
MEC-2501714	3,50	2,50	1,50	2,00	2,50	3,00	4,00	3,00	3,00	2,00	4,00	2,75	0,74	2	0



MEC-4312321	4,00	4,50	4,50	3,50	3,50	3,50	3,50	4,50	5,00	3,50	5,00	4,09	0,51	2	0
UAL	3,93	4,02	4,01	3,74	3,86	3,70	3,88	3,98	3,98	3,61	4,01	3,88	1,03	307	0

• **Gráficos descriptivos de los resultados**

Gráfico **comparativa** de resultados

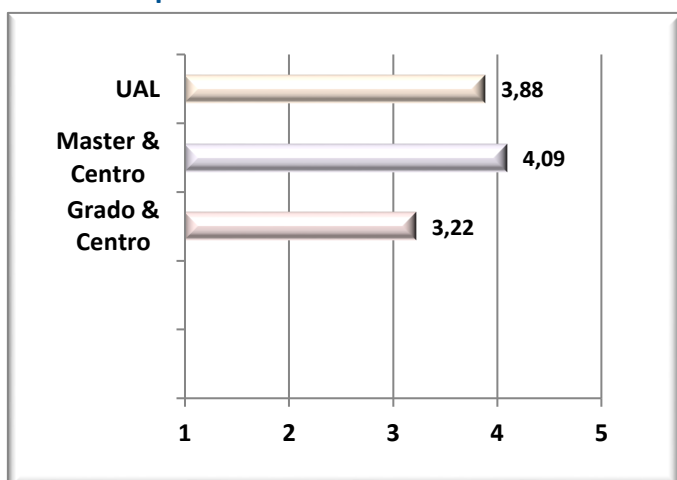
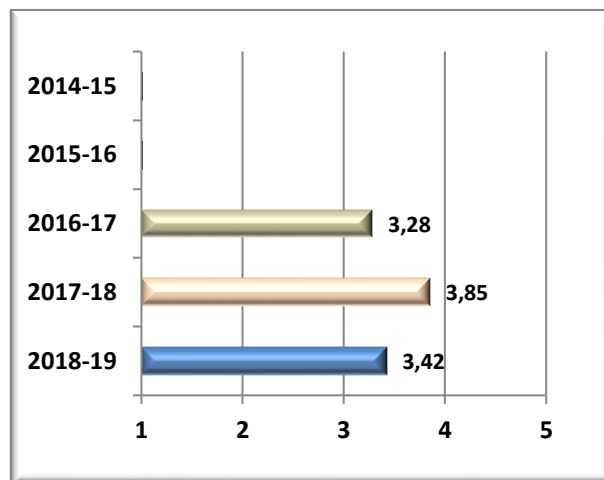


Gráfico de **tendencias** acumuladas



## Satisfacción con las PRACTICAS EXTERNAS Tutor Académico

• **Resumen de los resultados en la encuesta**

A continuación se detalla las **medias generales** obtenidas en los **ítems** de la encuesta de referencia.

Nº	Descripción del ítem	$\bar{x}$
IT1	El proceso de selección y asignación de los puestos de prácticas	4,25
IT2	La duración del periodo de prácticas	4,75
IT3	La información y apoyo proporcionado por la UAL para el cumplimiento adecuado de mis funciones	4,25
IT4	Las competencias y conocimientos que poseen los estudiantes para desarrollar las prácticas	4,00
IT5	Los medios, recursos e infraestructuras puestos a disposición para la tutela del estudiante	4,50
IT6	La coordinación con el tutor externo de la organización/entidad/empresa	3,75
IT7	La labor realizada por el estudiante durante las prácticas	4,75
IT8	La satisfacción general, con el programa de prácticas es (1=muy baja, 5=muy alta)	4,50
<b>Media (<math>\bar{x}</math>)</b>	Media de los ítems de la encuesta	<b>4,34</b>
<b>DesEst (<math>\sigma</math>)</b>	Desviación estándar	<b>0,34</b>
<b>n</b>	Número de respuestas obtenidas	<b>4</b>
<b>N</b>	Número de respuestas potenciales	<b>4</b>
<b>% Participación</b>	Relación entre el n y N	<b>100%</b>

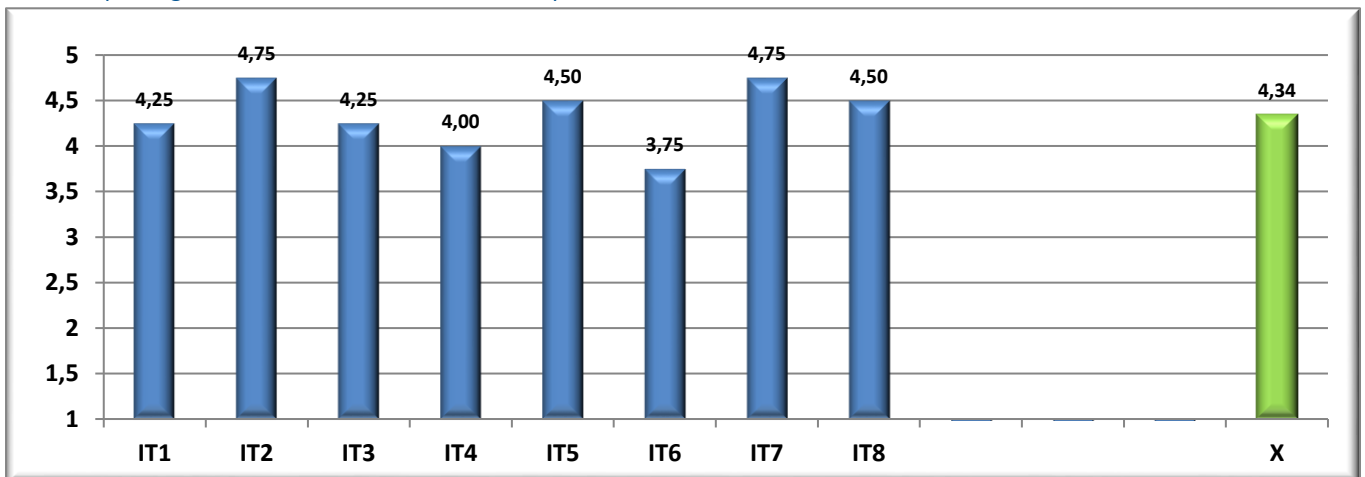
Resumen final agrupado por dimensiones.

Dimensión	$\bar{x}$
General	4,34

Media del Centro

**4,34**

Descripción gráfica de los resultados obtenidos por ítems



Detalle de los resultados en la encuesta

CódMEC	IT1	IT2	IT3	IT4	IT5	IT6	IT7	IT8	$\bar{x}$	$\sigma$	n	N
CEN-04008561	4,25	4,75	4,25	4,00	4,50	3,75	4,75	4,50	4,34	0,34	4	4
MEC-2501711	4,00	5,00	4,00	4,00	5,00	4,00	5,00	5,00	4,50		1	1
MEC-2501712	4,00	4,00	5,00	3,00	4,00	3,00	5,00	4,00	4,00		1	1
MEC-2501713	4,00	5,00	4,00	4,00	4,00	4,00	4,00	4,00	4,13		1	1
MEC-4312321	5,00	5,00	4,00	5,00	5,00	4,00	5,00	5,00	4,75		1	1
<b>UAL</b>	<b>4,23</b>	<b>3,97</b>	<b>3,88</b>	<b>3,96</b>	<b>3,91</b>	<b>3,73</b>	<b>4,21</b>	<b>4,02</b>	<b>3,94</b>	<b>0,86</b>	<b>123</b>	<b>608</b>

Gráficos descriptivos de los resultados

Gráfico comparativa de resultados

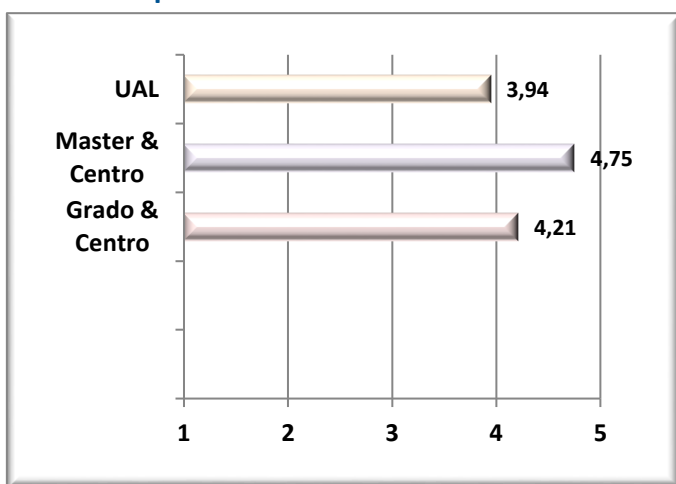
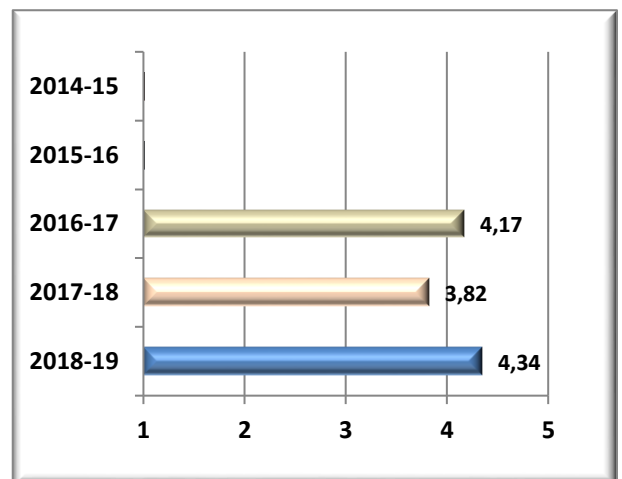


Gráfico de tendencias acumuladas



Satisfacción con las PRACTICAS EXTERNAS Tutor Externo

Resumen de los resultados en la encuesta

A continuación se detalla las medias generales obtenidas en los ítems de la encuesta de referencia.

Nº	Descripción del ítem	$\bar{x}$
IT1	El proceso de selección y asignación de los puestos de prácticas	3,64
IT2	La duración del periodo de prácticas	3,69
IT3	La accesibilidad de la UAL para ofrecer información y apoyo para el cumplimiento adecuado de mis funciones	3,88
IT4	Las capacidades y conocimientos que poseen los estudiantes	3,84

IT5	La sistemática que he seguido para transmitir la información al estudiante sobre el puesto que va a ocupar en la organización/entidad/empresa	4,22
IT6	La supervisión que he realizado durante el desarrollo de las prácticas	4,27
IT7	Los medios, recursos e infraestructuras puestos a disposición del estudiante	4,13
IT8	La coordinación con el tutor académico de la UAL	3,39
IT9	La labor realizada por el estudiante durante las prácticas	4,18
IT10	La satisfacción general, una vez terminadas las prácticas, con mi labor de tutoría es (1=muy baja, 5=muy alta)	4,00
IT11	La satisfacción general con el programa de prácticas es (1=muy baja, 5=muy alta)	3,88

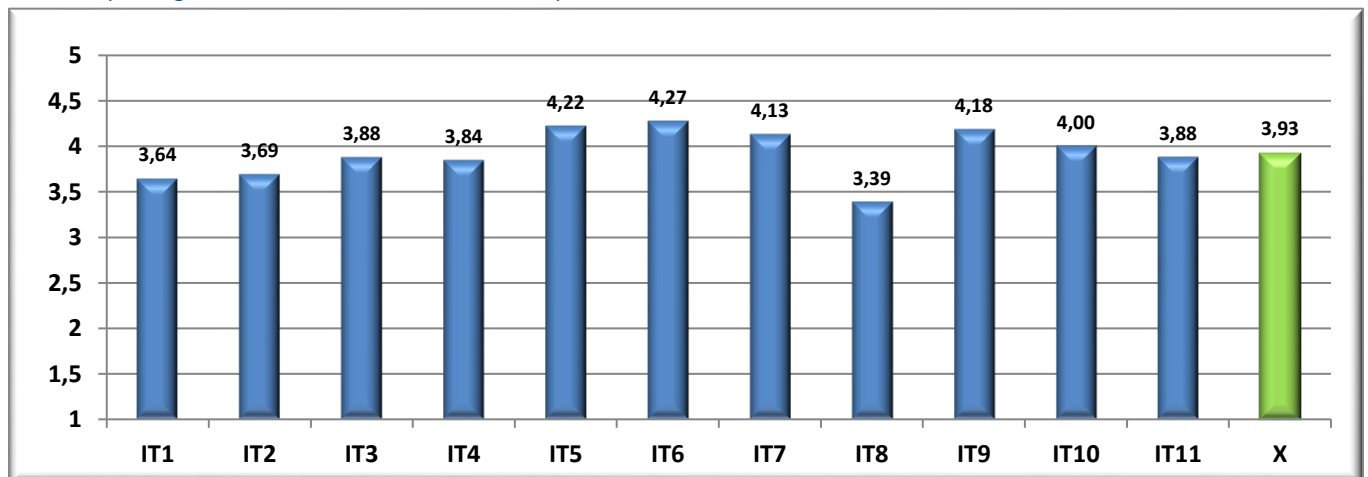
Media ( $\bar{x}$ )	Media de los ítems de la encuesta	3,93
DesEst ( $\sigma$ )	Desviación estándar	0,59
n	Número de respuestas obtenidas	33
N	Número de respuestas potenciales	95
% Participación	Relación entre el n y N	35%

Resumen final agrupado por dimensiones.

Dimensión	$\bar{x}$
General	3,90
General	4,13

**Media del Centro**  
**3,93**

Descripción gráfica de los resultados obtenidos por ítems



• **Detalle de los resultados en la encuesta**

CódMEC	IT1	IT2	IT3	IT4	IT5	IT6	IT7	IT8	IT9	IT10	IT11	$\bar{x}$	$\sigma$	n	N
CEN-04008561	3,64	3,69	3,88	3,84	4,22	4,27	4,13	3,39	4,18	4,00	3,88	3,93	0,59	33	95
MEC-2501711	3,67	3,67	3,50	3,58	4,25	4,15	4,27	2,67	4,23	4,00	3,85	3,82	0,42	13	36
MEC-2501712	4,00	3,70	4,00	4,10	4,30	4,60	4,20	3,67	4,30	4,10	4,00	4,09	0,47	10	30
MEC-2501713	3,33	4,00	4,50	4,00	4,25	4,25	4,00	4,75	4,25	3,75	4,00	4,13	1,04	4	11
MEC-2501714	2,00	2,67	3,67	3,67	3,67	3,67	3,33	3,00	3,33	3,67	3,33	3,31	0,59	3	8
MEC-4312321	4,00	4,33	4,33	4,00	4,33	4,33	4,33	4,00	4,33	4,33	4,00	4,21	0,71	3	10
UAL	4,14	3,79	3,91	3,90	4,22	4,32	4,29	3,58	4,39	4,28	4,09	4,08	0,72	494	1604

• **Gráficos descriptivos de los resultados**

Gráfico **comparativa** de resultados

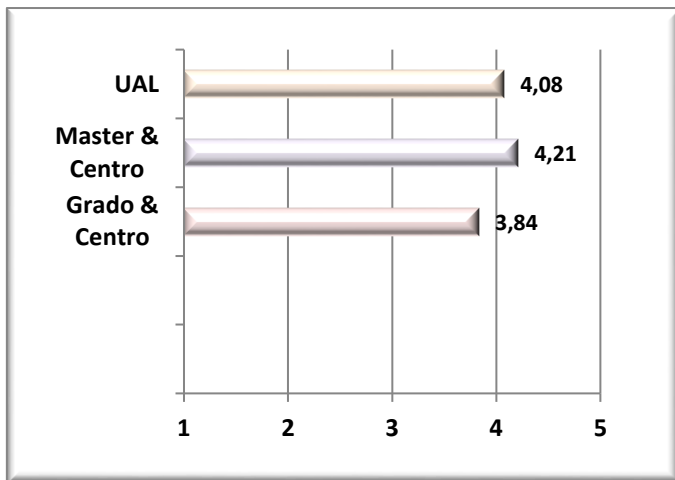
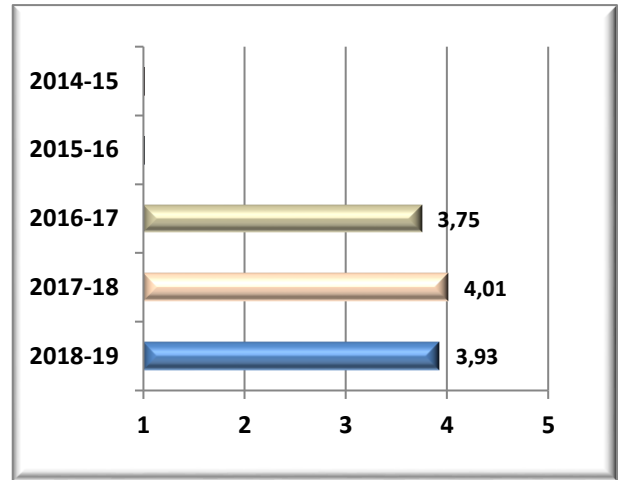


Gráfico de **tendencias** acumuladas



## Satisfacción con los TITULADOS DE LA UAL Empleadores

### Resumen de los resultados en la encuesta

A continuación se detalla las **medias generales** obtenidas en los **ítems** de la encuesta de referencia.

Nº	Descripción del ítem	$\bar{x}$
IT1	La preparación y el nivel demostrados en la organización/empresa/entidad	2,50
IT2	Los conocimientos teóricos que poseen	2,50
IT3	Los conocimientos prácticos que poseen	3,50
IT4	Las habilidades instrumentales (conocimiento de idiomas, manejo de herramientas informáticas, trabajo en grupo,...)	2,50
IT5	Adecuación de la formación de los egresados a las exigencias del puesto en la organización/empresa/entidad	2,50

<b>Media (<math>\bar{x}</math>)</b>	Media de los ítems de la encuesta	<b>2,70</b>
<b>DesEst (<math>\sigma</math>)</b>	Desviación estándar	<b>1,84</b>
<b>n</b>	Número de respuestas obtenidas	<b>2</b>
<b>N</b>	Número de respuestas potenciales	<b>0</b>
<b>% Participación</b>	Relación entre el n y N	

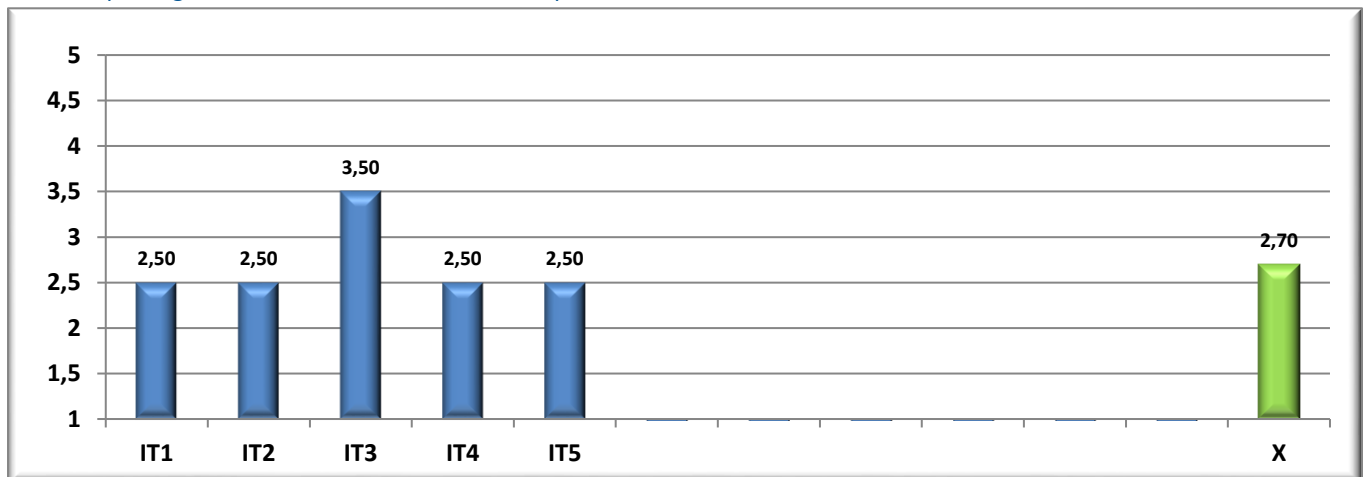
Resumen final agrupado por dimensiones.

Dimensión	$\bar{x}$
General	2,70

Media del Centro

**2,70**

Descripción gráfica de los resultados obtenidos por ítems



Detalle de los resultados en la encuesta

CódMEC	IT1	IT2	IT3	IT4	IT5	$\bar{x}$	$\sigma$	n	N
CEN-04008561	2,50	2,50	3,50	2,50	2,50	2,70	1,84	2	0
MEC-2501711	1,00	1,00	3,00	1,00	1,00	1,40		1	0
MEC-4312320	4,00	4,00	4,00	4,00	4,00	4,00		1	0
UAL	4,17	4,23	3,35	3,84	3,76	3,88	0,69	31	0

Gráficos descriptivos de los resultados

Gráfico **comparativa** de resultados

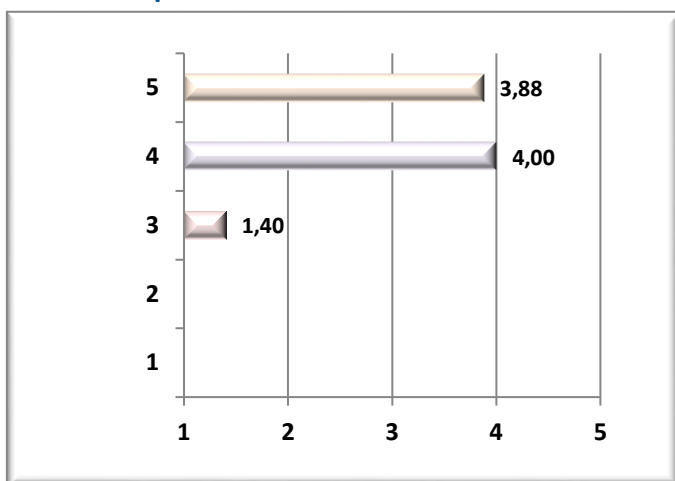
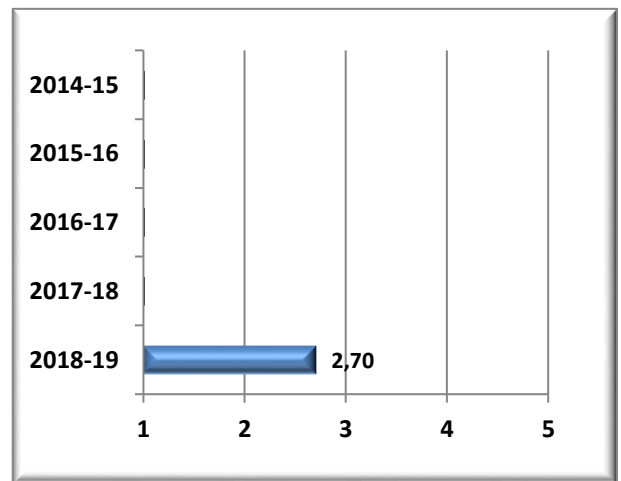


Gráfico de **tendencias** acumuladas



## Satisfacción con la FORMACIÓN RECIBIDA Egresados

Resumen de los resultados en la encuesta

A continuación se detalla las **medias generales** obtenidas en los **ítems** de la encuesta de referencia.

Nº	Descripción del Ítem	$\bar{x}$
IT1	Mis expectativas laborales se han visto cumplidas	1,73
IT2	Lo aprendido en el título se adecúa a las demandas del mercado de trabajo	2,15
IT3	El título me ha ofrecido una enseñanza de calidad	2,43
IT4	Las habilidades y competencias adquiridas con el título son de utilidad en el desempeño de mi trabajo	2,38
IT5	Los contenidos teóricos y prácticos del título son de utilidad en el desempeño de mi trabajo	2,23

IT6	El título contribuye a mi desarrollo profesional	3,14
IT7	Mi trabajo actual está relacionado con el título cursado	1,88
IT8	El título es de utilidad para la búsqueda de empleo	2,93
IT9	Creo que en los próximos meses obtendré un empleo relacionado con el título cursado	2,22

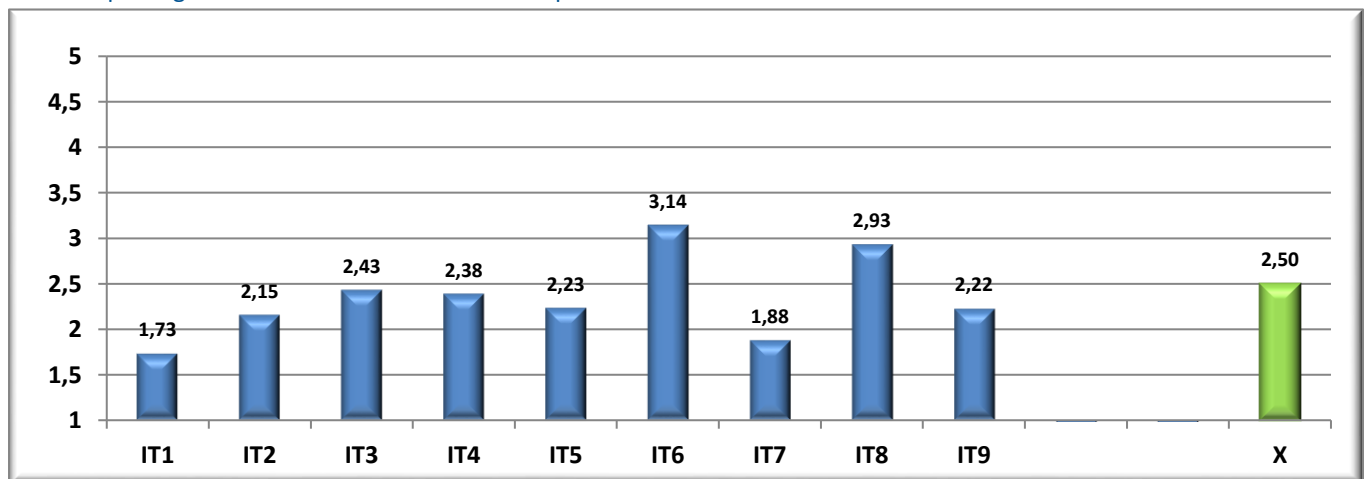
Media ( $\bar{x}$ )	Media de los ítems de la encuesta	2,50
DesEst ( $\sigma$ )	Desviación estándar	0,89
n	Número de respuestas obtenidas	14
N	Número de respuestas potenciales	142
% Participación	Relación entre el n y N	10%

Resumen final agrupado por dimensiones.

Dimensión	$\bar{x}$
Desempleados	2,58
Empleados	2,41
Expectativas y satisfacción	2,10

**Media del Centro**  
**2,50**

Descripción gráfica de los resultados obtenidos por ítems



• **Detalle de los resultados en la encuesta**

CódMEC	IT1	IT2	IT3	IT4	IT5	IT6	IT7	IT8	IT9	$\bar{x}$	$\sigma$	n	N
CEN-04008561	1,73	2,15	2,43	2,38	2,23	3,14	1,88	2,93	2,22	2,50	0,89	14	142
MEC-2501711	2,25	1,75	2,00	1,67	2,00	3,50	3,00	4,00	2,00	2,63	0,82	4	53
MEC-2501712	1,50	2,33	2,33	2,67	2,33	2,67	1,00	2,33	3,33	2,48	0,83	3	30
MEC-2501713		3,00	3,00	4,00	2,00	4,00		3,00		3,17		1	19
MEC-4312320	1,00	1,67	2,25	2,25	2,00	2,75	1,00	2,50	1,00	2,07	1,07	4	24
MEC-4312321	2,00	3,00	3,50	2,50	3,00	3,50	2,50	2,50	2,50	2,78	1,41	2	16
UAL	3,04	2,88	3,37	3,13	3,13	3,74	3,41	3,51	2,88	3,27	1,16	199	2321

• **Gráficos descriptivos de los resultados**

Gráfico comparativa de resultados

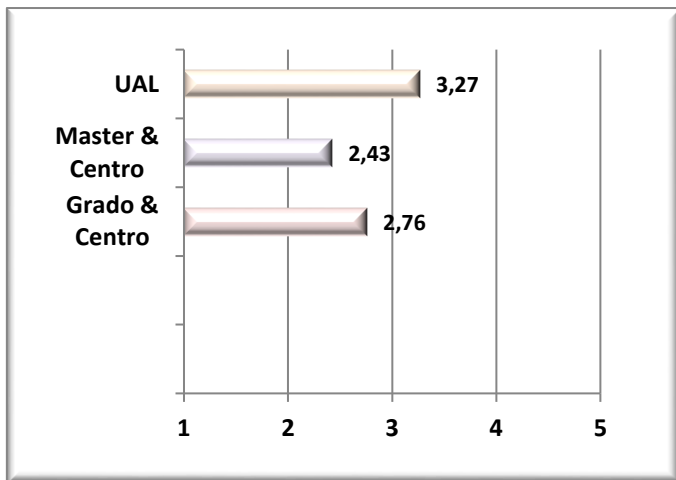
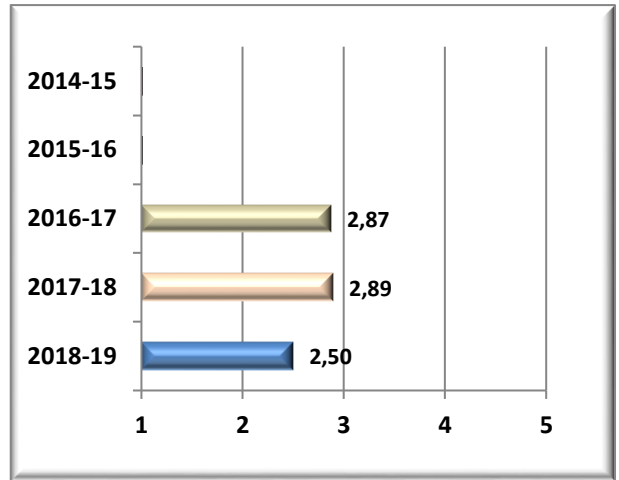


Gráfico de tendencias acumuladas



### Resultados en los Recursos Humanos

• Detalle de los resultados

PDI	Número de profesores con docencia en el Título
FOR1	Horas de TIC y para la Gestión de la Información: Biblioteca
FOR2	Horas de Docencia Multimodal y Online, Desarrollo de las Competencias y Coord. de Títulos
FOR3	Horas de Formación en Investigación
FOR4	Horas de Conocimiento de un Segundo Idioma
FOR5	Horas de FORMACIÓN ESPECÍFICA DE CENTROS, DEPARTAMENTOS Y UNIDADES ACADÉMICAS
FOR6	Horas de Formación para el Profesorado Novel
FOTR	Horas de Reconocimientos de Formación
Quin	Número de Quinquenios
Sex	Número de Sexenios
Vivo	Número de PDI con Sexenio vivo (1--> SI 0-->No). Solamente los CU, TU, CEU y CD
RFor	Ratio de horas de formación por PDI (suma (FOR) / PDI)
RQin	Ratio de quinquenios por PDI (Quin / PDI)
RSex	Ratio de sexenios por PDI (Sex / PDI)
TasViv	Tasa Sexenios Vivos: relación entre nº PDI con sexenio vivo y el potencial que pueden tenerlo

CódMEC	PDI	FOR1	FOR2	FOR3	FOR4	FOR5	FOR6	FOTR	Quin	Sex	Vivo	RFor	RQin	RSex	TasViv
<b>CEN-04008561</b>	<b>473</b>	<b>148</b>	<b>606</b>	<b>124</b>	<b>0</b>	<b>90</b>	<b>604</b>	<b>1772</b>	<b>1397</b>	<b>514</b>	<b>178</b>	<b>7,1</b>	<b>3,0</b>	<b>1,1</b>	<b>62%</b>
<b>MEC-2501711</b>	<b>96</b>	<b>28</b>	<b>112</b>	<b>20</b>	<b>0</b>	<b>25</b>	<b>150</b>	<b>338,5</b>	<b>286</b>	<b>104</b>	<b>37</b>	<b>7,0</b>	<b>3,0</b>	<b>1,1</b>	<b>62%</b>
A	5	0	0	0	0	0	0	0	0	0	0	0,0	0,0	0,0	
AD	9	8	14	20	0	5	0	145	0	0	0	21,3	0,0	0,0	
CD	8	0	3	0	0	5	0	5	21	3	2	1,6	2,6	0,4	25%
CU	13	0	0	0	0	0	0	13	72	48	12	1,0	5,5	3,7	92%
OTRO	4	2	0	0	0	0	0	2,5	0	0	0	1,1	0,0	0,0	
PSI	16	18	83	0	0	5	0	28	0	0	0	8,4	0,0	0,0	
TU	39	0	12	0	0	10	150	145	185	53	23	8,1	4,7	1,4	59%
TUE	2	0	0	0	0	0	0	0	8	0	0	0,0	4,0	0,0	
<b>MEC-2501712</b>	<b>91</b>	<b>18</b>	<b>121</b>	<b>20</b>	<b>0</b>	<b>15</b>	<b>150</b>	<b>353,5</b>	<b>277</b>	<b>103</b>	<b>34</b>	<b>7,4</b>	<b>3,0</b>	<b>1,1</b>	<b>60%</b>
A	5	0	0	0	0	0	0	0	0	0	0	0,0	0,0	0,0	
AD	8	8	14	20	0	0	0	145	0	0	0	23,4	0,0	0,0	
CD	7	0	3	0	0	5	0	5	19	3	2	1,9	2,7	0,4	29%
CU	12	0	0	0	0	0	0	13	67	45	11	1,1	5,6	3,8	92%
OTRO	3	2	0	0	0	0	0	2,5	0	0	0	1,5	0,0	0,0	
PSI	16	8	77	0	0	5	0	30	0	0	0	7,5	0,0	0,0	
TU	38	0	27	0	0	5	150	158	183	55	21	8,9	4,8	1,4	55%
TUE	2	0	0	0	0	0	0	0	8	0	0	0,0	4,0	0,0	
<b>MEC-2501713</b>	<b>89</b>	<b>41</b>	<b>119</b>	<b>24</b>	<b>0</b>	<b>10</b>	<b>152</b>	<b>498,5</b>	<b>260</b>	<b>103</b>	<b>34</b>	<b>9,5</b>	<b>2,9</b>	<b>1,2</b>	<b>67%</b>
A	4	0	0	0	0	0	0	0	0	0	0	0,0	0,0	0,0	
AD	11	19	26	20	0	0	0	177	0	0	0	22,0	0,0	0,0	
CD	6	0	3	0	0	5	0	5	20	3	2	2,2	3,3	0,5	33%
CEU	1	0	0	0	0	0	0	0	6	1	0	0,0	6,0	1,0	0%
CU	13	0	0	4	0	0	0	18	69	51	12	1,7	5,3	3,9	92%
OTRO	5	2	0	0	0	0	0	69,5	0	0	0	14,3	0,0	0,0	
PSI	16	18	69	0	0	0	2	79	0	0	0	10,5	0,0	0,0	

TU	31	2	15	0	0	5	150	150	154	48	20	10,4	5,0	1,5	65%
TUE	2	0	6	0	0	0	0	0	11	0	0	3,0	5,5	0,0	
<b>MEC-2501714</b>	<b>101</b>	<b>41</b>	<b>141</b>	<b>20</b>	<b>0</b>	<b>15</b>	<b>152</b>	<b>502,5</b>	<b>288</b>	<b>104</b>	<b>34</b>	<b>8,6</b>	<b>2,9</b>	<b>1,0</b>	<b>59%</b>
A	5	0	0	0	0	0	0	0	0	0	0	0,0	0,0	0,0	
AD	11	19	26	20	0	0	0	177	0	0	0	22,0	0,0	0,0	
CD	8	0	3	0	0	5	0	5	23	3	2	1,6	2,9	0,4	25%
CEU	1	0	0	0	0	0	0	0	6	1	0	0,0	6,0	1,0	0%
CU	12	0	0	0	0	0	0	13	66	46	11	1,1	5,5	3,8	92%
OTRO	5	2	0	0	0	0	0	69,5	0	0	0	14,3	0,0	0,0	
PSI	19	18	91	0	0	5	2	88	0	0	0	10,7	0,0	0,0	
TU	37	2	15	0	0	5	150	150	179	54	21	8,7	4,8	1,5	57%
TUE	3	0	6	0	0	0	0	0	14	0	0	2,0	4,7	0,0	
<b>MEC-4312320</b>	<b>25</b>	<b>0</b>	<b>12</b>	<b>4</b>	<b>0</b>	<b>0</b>	<b>0</b>	<b>31</b>	<b>84</b>	<b>39</b>	<b>14</b>	<b>1,9</b>	<b>3,4</b>	<b>1,6</b>	<b>87%</b>
AD	2	0	0	0	0	0	0	5	0	0	0	2,5	0,0	0,0	
CU	6	0	0	4	0	0	0	13	29	22	6	2,8	4,8	3,7	100%
EXT	4	0	0	0	0	0	0	0	0	0	0	0,0	0,0	0,0	
OTRO	1	0	0	0	0	0	0	0	0	0	0	0,0	0,0	0,0	
PE	1	0	0	0	0	0	0	0	5	5	1	0,0	5,0	5,0	
PSI	1	0	12	0	0	0	0	0	0	0	0	12,0	0,0	0,0	
TU	9	0	0	0	0	0	0	8	45	12	7	0,9	5,0	1,3	78%
TUE	1	0	0	0	0	0	0	5	5	0	0	5,0	5,0	0,0	
<b>MEC-4312321</b>	<b>16</b>	<b>4</b>	<b>35</b>	<b>16</b>	<b>0</b>	<b>15</b>	<b>0</b>	<b>5</b>	<b>36</b>	<b>7</b>	<b>5</b>	<b>4,7</b>	<b>2,3</b>	<b>0,4</b>	<b>56%</b>
AD	3	4	11	16	0	5	0	0	0	0	0	12,0	0,0	0,0	
CD	1	0	0	0	0	0	0	0	3	0	0	0,0	3,0	0,0	0%
EXT	1	0	0	0	0	0	0	0	0	0	0	0,0	0,0	0,0	
OTRO	1	0	0	0	0	0	0	0	0	0	0	0,0	0,0	0,0	
PSI	2	0	24	0	0	5	0	0	0	0	0	14,5	0,0	0,0	
TU	8	0	0	0	0	5	0	5	33	7	5	1,3	4,1	0,9	63%
<b>MEC-4316212</b>	<b>5</b>	<b>0</b>	<b>0</b>	<b>0</b>	<b>0</b>	<b>0</b>	<b>0</b>	<b>10</b>	<b>10</b>	<b>8</b>	<b>2</b>	<b>2,0</b>	<b>2,0</b>	<b>1,6</b>	<b>100%</b>
AD	2	0	0	0	0	0	0	5	0	0	0	2,5	0,0	0,0	
CU	2	0	0	0	0	0	0	5	10	8	2	2,5	5,0	4,0	100%
OTRO	1	0	0	0	0	0	0	0	0	0	0	0,0	0,0	0,0	
<b>MEC-7000796</b>	<b>50</b>	<b>16</b>	<b>66</b>	<b>20</b>	<b>0</b>	<b>10</b>	<b>0</b>	<b>32,5</b>	<b>156</b>	<b>46</b>	<b>18</b>	<b>2,9</b>	<b>3,1</b>	<b>0,9</b>	<b>56%</b>
A	2	0	0	0	0	0	0	0	0	0	0	0,0	0,0	0,0	
AD	3	6	11	20	0	5	0	8	0	0	0	16,7	0,0	0,0	
CD	3	0	0	0	0	0	0	0	4	0	0	0,0	1,3	0,0	0%
CU	4	0	0	0	0	0	0	0	23	17	4	0,0	5,8	4,3	100%
OTRO	2	0	0	0	0	0	0	2,5	0	0	0	1,3	0,0	0,0	
PSI	10	10	49	0	0	5	0	11	0	0	0	7,5	0,0	0,0	
TU	25	0	6	0	0	0	0	11	126	29	14	0,7	5,0	1,2	56%
TUE	1	0	0	0	0	0	0	0	3	0	0	0,0	3,0	0,0	
<b>UAL</b>	<b>5984</b>	<b>4456</b>	<b>12684</b>	<b>2940</b>	<b>0</b>	<b>1445</b>	<b>12165</b>	<b>55431</b>	<b>15062</b>	<b>6338</b>	<b>2419</b>	<b>14,9</b>	<b>2,5</b>	<b>1,1</b>	<b>72%</b>

## Resultados Académicos

### Detalle de los resultados

CréMt	Créditos Matriculados
CréSu	Créditos Superados en examen
<b>TRen</b>	<b>Tasa de Rendimiento (CréSu / CréMt)</b>
CréPr	Créditos Presentados a examen
CréSu	Créditos Superados en examen
<b>TExt</b>	<b>Tasa de Exito (CréSup / CréPr)</b>
NP	Número de No Presentados
Sus	Número de Suspenso
Apr	Número de Aprobados
Not	Número de Notables
Sob	Número de Sobresalientes
MH	Número de Matrículas de Honor
SC	Número Sin Calificar
<b>TExp</b>	<b>Tasa de Expectativas (CréPr / CréMt)</b>
<b>TExc</b>	<b>Tasa de Excelencia Académica (Suma de número de MH + Sob / Suma número de calificaciones)</b>

Título	CréMt	CréSu	TRen	CréPr	CréSu	TExt	NP	Sus	Apr	Not	Sob	MH	SC	TExp	TExc
<b>CEN-04008561</b>	<b>45555</b>	<b>34059</b>	<b>75%</b>	<b>38148</b>	<b>34059</b>	<b>89%</b>	<b>1245</b>	<b>677</b>	<b>2049</b>	<b>2319</b>	<b>1477</b>	<b>226</b>	<b>61</b>	<b>84%</b>	<b>25%</b>
<b>MEC-2501713</b>	<b>10764</b>	<b>7044</b>	<b>65%</b>	<b>8304</b>	<b>7044</b>	<b>85%</b>	<b>410</b>	<b>210</b>	<b>488</b>	<b>426</b>	<b>193</b>	<b>67</b>	<b>5</b>	<b>77%</b>	<b>19%</b>
<b>1 Curso</b>	<b>3144</b>	<b>2268</b>	<b>72%</b>	<b>2622</b>	<b>2268</b>	<b>86%</b>	<b>87</b>	<b>59</b>	<b>169</b>	<b>147</b>	<b>38</b>	<b>24</b>	<b>0</b>	<b>83%</b>	<b>14%</b>
<b>2 Curso</b>	<b>3192</b>	<b>1584</b>	<b>50%</b>	<b>2148</b>	<b>1584</b>	<b>74%</b>	<b>174</b>	<b>94</b>	<b>144</b>	<b>88</b>	<b>21</b>	<b>11</b>	<b>2</b>	<b>67%</b>	<b>9%</b>
<b>4 Curso</b>	<b>1824</b>	<b>1428</b>	<b>78%</b>	<b>1488</b>	<b>1428</b>	<b>96%</b>	<b>56</b>	<b>10</b>	<b>57</b>	<b>89</b>	<b>77</b>	<b>15</b>	<b>1</b>	<b>82%</b>	<b>37%</b>
<b>3 Curso</b>	<b>2604</b>	<b>1764</b>	<b>68%</b>	<b>2046</b>	<b>1764</b>	<b>86%</b>	<b>93</b>	<b>47</b>	<b>118</b>	<b>102</b>	<b>57</b>	<b>17</b>	<b>2</b>	<b>79%</b>	<b>22%</b>
<b>MEC-2501712</b>	<b>9636</b>	<b>7086</b>	<b>74%</b>	<b>7992</b>	<b>7086</b>	<b>89%</b>	<b>274</b>	<b>151</b>	<b>474</b>	<b>413</b>	<b>258</b>	<b>36</b>	<b>0</b>	<b>83%</b>	<b>22%</b>



1 Curso	2310	1764	76%	2004	1764	88%	51	40	139	94	53	8	0	87%	18%
2 Curso	2034	1602	79%	1818	1602	88%	36	36	121	110	34	2	0	89%	12%
4 Curso	2994	2148	72%	2412	2148	89%	97	44	135	115	98	10	0	81%	27%
3 Curso	2298	1572	68%	1758	1572	89%	90	31	79	94	73	16	0	77%	30%
<b>MEC-2501711</b>	<b>15744</b>	<b>12048</b>	<b>77%</b>	<b>13566</b>	<b>12048</b>	<b>89%</b>	<b>363</b>	<b>253</b>	<b>745</b>	<b>797</b>	<b>412</b>	<b>54</b>	<b>0</b>	<b>86%</b>	<b>21%</b>
1 Curso	4278	3204	75%	3732	3204	86%	91	88	231	220	76	7	0	87%	13%
2 Curso	3648	2928	80%	3210	2928	91%	73	47	176	215	87	10	0	88%	18%
4 Curso	3972	3168	80%	3462	3168	92%	85	49	141	205	166	16	0	87%	32%
3 Curso	3846	2748	71%	3162	2748	87%	114	69	197	157	83	21	0	82%	20%
<b>MEC-2501714</b>	<b>2436</b>	<b>1914</b>	<b>79%</b>	<b>2094</b>	<b>1914</b>	<b>91%</b>	<b>57</b>	<b>30</b>	<b>100</b>	<b>127</b>	<b>74</b>	<b>18</b>	<b>0</b>	<b>86%</b>	<b>26%</b>
1 Curso	810	528	65%	618	528	85%	32	15	39	27	16	6	0	76%	21%
2 Curso	360	336	93%	348	336	97%	2	2	13	16	23	4	0	97%	47%
4 Curso	564	480	85%	492	480	98%	12	2	26	33	20	1	0	87%	26%
3 Curso	702	570	81%	636	570	90%	11	11	22	51	15	7	0	91%	21%
<b>MEC-4312320</b>	<b>2259</b>	<b>1965</b>	<b>87%</b>	<b>2016</b>	<b>1965</b>	<b>97%</b>	<b>55</b>	<b>4</b>	<b>67</b>	<b>220</b>	<b>291</b>	<b>13</b>	<b>31</b>	<b>89%</b>	<b>51%</b>
1 Curso	2259	1965	87%	2016	1965	97%	55	4	67	220	291	13	31	89%	51%
<b>MEC-4312321</b>	<b>1344</b>	<b>1098</b>	<b>82%</b>	<b>1116</b>	<b>1098</b>	<b>98%</b>	<b>37</b>	<b>3</b>	<b>49</b>	<b>119</b>	<b>142</b>	<b>5</b>	<b>22</b>	<b>83%</b>	<b>46%</b>
1 Curso	1344	1098	82%	1116	1098	98%	37	3	49	119	142	5	22	83%	46%
<b>MEC-7000796</b>	<b>3180</b>	<b>2784</b>	<b>88%</b>	<b>2934</b>	<b>2784</b>	<b>95%</b>	<b>41</b>	<b>25</b>	<b>121</b>	<b>205</b>	<b>105</b>	<b>33</b>	<b>0</b>	<b>92%</b>	<b>28%</b>
1 Curso	1890	1680	89%	1752	1680	96%	23	12	41	140	85	14	0	93%	34%
2 Curso	1290	1104	86%	1182	1104	93%	18	13	80	65	20	19	0	92%	20%
<b>MEC-4316212</b>	<b>192</b>	<b>120</b>	<b>63%</b>	<b>126</b>	<b>120</b>	<b>95%</b>	<b>8</b>	<b>1</b>	<b>5</b>	<b>12</b>	<b>2</b>	<b>0</b>	<b>3</b>	<b>66%</b>	<b>10%</b>
1 Curso	192	120	63%	126	120	95%	8	1	5	12	2	0	3	66%	10%
UAL	679203	503740	74%	577053	503740	1	15789	11633	28421	32487	17203	1647	675	1	0

### Perfiles de acceso a Grado

#### Detalle de los resultados

CódMEC	Perfil de acceso a GRADO	1ra	2da	3ra	+3ra	Total
UAL	Universidad de Almería					2626

### Mapa del estudio de los ABANDONOS

La siguiente tabla despliega los datos derivados de la encuesta de abandono en los Títulos. Hay que tener en cuenta que aparecen dos tipo de datos:

- **Datos de encuesta según tipo de ABANDONO**
  - **Int** Abandono por traslado de expediente interno
  - **Ext** Abandono por traslado de expediente externo
  - **Otr** Abandono por otras causas
- **Datos de encuesta según número de respuestas**
  - **n** Número de respuestas recibidas en la encuesta

Hay que señalar que los **CENTROS, Títulos y tipología de abandono** aparecerán con ocasión de encontrar respuestas en la citada encuesta. La ausencia, en su caso, no presupone que NO haya habido ABANDONO. En cualquier caso, remitirse al indicador: **Tasa de ABANDONO**

#### Detalle de los resultados

CódMEC	Tipo y causas de ABANDONO	Int	Ext	Otr	n
CEN-04008561	Facultad de Humanidades	1	2	3	6
MEC-2501711	Grado en Estudios Ingleses (Plan 2010)		1	1	2
	Tipo2: Traslado de expediente externo		1		1
	Otras causas		1		1
	Tipo3: Otras causas			1	1
	Desmotivación			1	1
MEC-2501712	Grado en Filología Hispánica (Plan 2010)	1		1	2
	Tipo1: Traslado de expediente interno	1			1
	Elección errónea del Título	1			1
	Tipo3: Otras causas			1	1
	Inadaptación al contexto universitario			1	1
MEC-2501713	Grado en Historia (Plan 2010)		1	1	2
	Tipo2: Traslado de expediente externo		1		1
	Desmotivación		1		1
	Tipo3: Otras causas			1	1
	Desmotivación			1	1
UAL		49	37	71	157