

# UNIVERSIDAD DE ALMERÍA

## Calidad Académica Sistema de Garantía de Calidad

Centro

**Facultad de Ciencias Experimentales**

Informe de Resultados Anuales de Calidad 2020-21

Código del Centro

**CEN-04008534**

Curso Académico

**2020-21**

Elaborado

*Servicio de Planificación, Evaluación y Calidad*



*Calidad Académica*

Aprobado

*Vicerrectorado de Planificación Estratégica y  
Profesorado*



*José Joaquín Céspedes*

*sábado, 8 de enero de 2022*

## Indicadores del Sistema de Garantía de Calidad

### • Alcance del Sistema de Garantía de Calidad

Nº	CódMEC	Denominación del Centro/Título	Mble	Mdo	% Medición
1	CEN-04008534	Facultad de Ciencias Experimentales	70	69	99%
2	MEC-2503195	Grado en Biotecnología (Plan 2015)	83	66	80%
3	MEC-2501127	Grado en Ciencias Ambientales (Plan 2009)	83	52	63%
4	MEC-2503867	Grado en Ciencias Ambientales (Plan 2018)	69	40	58%
5	MEC-2504078	Grado en Matemáticas (Plan 2019)	67	54	81%
6	MEC-2501128	Grado en Química (Plan 2009)	83	53	64%
7	MEC-2503866	Grado en Química (Plan 2018)	69	41	59%
8	MEC-4312319	Máster en Biotecnología Industrial y Agroalimentaria	63	55	87%
9	MEC-4316532	Máster en Laboratorio Avanzado de Química	63	50	79%
10	MEC-4312246	Máster en Matemáticas	63	48	76%
11	MEC-4316091	Máster en Uso Sostenible de Recursos Naturales y Servicios Ecosistémicos	63	54	86%
12	UAL	Universidad de Almería	70	70	100%

### • Detalle de los indicadores del Sistema de Garantía de Calidad (Plan de Control de Procesos)

#### Quejas y Sugerencias 75%

##### • Satisfacción de los recién egresados con el procedimiento de Quejas / Sugerencias en GRADO y MÁSTER

CódMEC		n	N	%	$\sigma$	Cumplido	20-21	19-20	18-19	17-18	16-17
CEN-04008534	Facultad de Ciencias Experimentales	65	172	38%	0,69	100%	3,79	3,33	3,56	2,60	3,25
MEC-2503195	Grado en Biotecnología (Plan 2015)	23	58	40%	0,61	100%	3,93	3,00	3,50		
MEC-2501127	Grado en Ciencias Ambientales (Plan 2009)	4	11	36%	0,60	100%	4,33	3,14	3,00		2,33
MEC-2503867	Grado en Ciencias Ambientales (Plan 2018)										
MEC-2504078	Grado en Matemáticas (Plan 2019)	13	26	50%	0,77	100%	3,60				
MEC-2501128	Grado en Química (Plan 2009)	9	26	35%	0,46	74%	3,50	3,67	4,25	3,33	3,50
MEC-2503866	Grado en Química (Plan 2018)										
MEC-4312319	Máster en Biotecnología Industrial y Agroalimentaria	8	18	44%	0,80	100%	3,71	3,00	3,33	2,43	3,67
MEC-4316532	Máster en Laboratorio Avanzado de Química	3	16	19%	0,49	0%	3,00	4,20	4,50		
MEC-4312246	Máster en Matemáticas							5,00	4,00		
MEC-4316091	Máster en Uso Sostenible de Recursos Naturales y Servicios Ecosistémicos	5	17	29%	0,90	100%	4,67	4,00	4,00		
UAL	Universidad de Almería	581	2619	22%	0,84	100%	3,45	3,35	3,18	2,90	3,15

##### • Número de Sugerencias de los estudiantes del CENTRO

CódMEC		Cumplido	20-21	19-20	18-19	17-18	16-17
CEN-04008534	Facultad de Ciencias Experimentales	0%	3	10	4	4	0
MEC-2503195	Grado en Biotecnología (Plan 2015)	0%	0	1	1	0	0
MEC-2501127	Grado en Ciencias Ambientales (Plan 2009)	0%	0	0	0	1	0
MEC-2503867	Grado en Ciencias Ambientales (Plan 2018)	0%	0	1			
MEC-2504078	Grado en Matemáticas (Plan 2019)	100%	0				
MEC-2501128	Grado en Química (Plan 2009)	100%	2	2	2	2	0
MEC-2503866	Grado en Química (Plan 2018)	100%	1	0			
MEC-4312319	Máster en Biotecnología Industrial y Agroalimentaria	100%	0	0	0	0	0
MEC-4316532	Máster en Laboratorio Avanzado de Química	0%	0	1	0		
MEC-4312246	Máster en Matemáticas	100%	0	0	0	0	0
MEC-4316091	Máster en Uso Sostenible de Recursos Naturales y Servicios Ecosistémicos	100%	0	0	0	0	
UAL	Universidad de Almería	86%	52	92	63	52	7

##### • Número de Quejas de los estudiantes del CENTRO

CódMEC		Cumplido	20-21	19-20	18-19	17-18	16-17
CEN-04008534	Facultad de Ciencias Experimentales	100%	7	24	9	18	0
MEC-2503195	Grado en Biotecnología (Plan 2015)	29%	2	0	1	6	0
MEC-2501127	Grado en Ciencias Ambientales (Plan 2009)	100%	0	4	1	0	0
MEC-2503867	Grado en Ciencias Ambientales (Plan 2018)	100%	0	0			
MEC-2504078	Grado en Matemáticas (Plan 2019)	100%	1				
MEC-2501128	Grado en Química (Plan 2009)	29%	2	2	3	2	0
MEC-2503866	Grado en Química (Plan 2018)	100%	1	1			
MEC-4312319	Máster en Biotecnología Industrial y Agroalimentaria	100%	0	1	0	3	0
MEC-4316532	Máster en Laboratorio Avanzado de Química	100%	0	0	0		
MEC-4312246	Máster en Matemáticas	100%	0	3	0	0	0
MEC-4316091	Máster en Uso Sostenible de Recursos Naturales y Servicios Ecosistémicos	100%	1	3	0	0	
UAL	Universidad de Almería	100%	101	379	156	254	65

• Número de Quejas Académicas de los estudiantes del CENTRO

CódMEC		Cumplido	20-21	19-20	18-19	17-18	16-17
CEN-04008534	Facultad de Ciencias Experimentales	100%	1	10	0		
MEC-2503195	Grado en Biotecnología (Plan 2015)	100%	0	0	0		
MEC-2501127	Grado en Ciencias Ambientales (Plan 2009)	100%	1	2	0		
MEC-2503867	Grado en Ciencias Ambientales (Plan 2018)	100%	0	0			
MEC-2504078	Grado en Matemáticas (Plan 2019)	100%	0				
MEC-2501128	Grado en Química (Plan 2009)	100%	0	1	0		
MEC-2503866	Grado en Química (Plan 2018)	100%	0	0			
MEC-4312319	Máster en Biotecnología Industrial y Agroalimentaria	100%	0	0	0		
MEC-4316532	Máster en Laboratorio Avanzado de Química	100%	0	0	0		
MEC-4312246	Máster en Matemáticas	100%	0	0	0		
MEC-4316091	Máster en Uso Sostenible de Recursos Naturales y Servicios Ecosistémicos	100%	0	0	0		
UAL	Universidad de Almería	100%	60	132	32		

Gestión del PAS y el PDI

92%

• Número de Profesores excelentes en la evaluación del Programa DOCENTIA en GRADO y MÁSTER

CódMEC		Cumplido	20-21	19-20	18-19	17-18	16-17
CEN-04008534	Facultad de Ciencias Experimentales	100%	10	8		6	0
MEC-2503195	Grado en Biotecnología (Plan 2015)	100%	4	1		1	0
MEC-2501127	Grado en Ciencias Ambientales (Plan 2009)	0%	0	1	2	4	0
MEC-2503867	Grado en Ciencias Ambientales (Plan 2018)	100%	2	1			
MEC-2504078	Grado en Matemáticas (Plan 2019)	100%	1				
MEC-2501128	Grado en Química (Plan 2009)	0%	0	0		3	0
MEC-2503866	Grado en Química (Plan 2018)	100%	0	0			
MEC-4312319	Máster en Biotecnología Industrial y Agroalimentaria	0%	0	0	1	1	0
MEC-4316532	Máster en Laboratorio Avanzado de Química	0%	0	0	2		
MEC-4312246	Máster en Matemáticas	100%	1	1		0	0
MEC-4316091	Máster en Uso Sostenible de Recursos Naturales y Servicios Ecosistémicos	0%	2	2		3	
UAL	Universidad de Almería	100%	172	73		25	0

• Ratio de Quinquenios en GRADO y MÁSTER

CódMEC	Personal Docente e Investigador	Quinquenios	Cumplido	20-21	19-20	18-19	17-18	16-17
CEN-04008534	396	1142	59%	2,88	2,93	2,86	3,50	3,28
MEC-2503195	149	336	0%	2,26	2,88	2,86	2,87	3,09
MEC-2501127						2,98	3,63	3,58
MEC-2503867	46	125	79%	2,72	2,84			
MEC-2504078	48	191	100%	3,98				
MEC-2501128						3,05	3,72	3,59
MEC-2503866	35	101	100%	2,89	2,42			
MEC-4312319	30	119	100%	3,97	3,97	3,45	4,00	3,70
MEC-4316532	32	76	16%	2,38	2,86	2,84		
MEC-4312246	15	72	100%	4,80	1,42	1,03	1,49	0,98
MEC-4316091	41	122	1%	2,98	3,82	3,28	4,03	
UAL	5955	12109	0%	2,03	2,49	2,52	2,88	2,83

• Ratio de Sexenios

CódMEC	Personal Docente e Investigador	Sexenios	Cumplido	20-21	19-20	18-19	17-18	16-17
CEN-04008534	396	830	100%	2,10	1,70	1,47	1,77	1,63
MEC-2503195	149	256	91%	1,72	1,68	1,54	1,82	1,96
MEC-2501127						1,32	1,59	1,51
MEC-2503867	46	85	100%	1,85	1,47			
MEC-2504078	48	96	100%	2,00				
MEC-2501128						1,57	1,86	1,72
MEC-2503866	35	83	100%	2,37	1,58			
MEC-4312319	30	107	100%	3,57	3,39	2,76	3,22	2,93
MEC-4316532	32	76	100%	2,38	2,52	2,22		
MEC-4312246	15	47	100%	3,13	0,92	0,63	0,97	0,67
MEC-4316091	41	80	100%	1,95	2,16	1,53	1,90	
UAL	5955	7697	100%	1,29	1,19	1,06	1,24	1,13

• Ratio de Formación del PDI en GRADO y MÁSTER

CódMEC	PDI	For1	For2	For3	For4	For5	For6	FOTR	Cumplido	20-21	19-20	18-19	17-18	16-17
CEN-04008534	396	286	1748	32	1740	150	78	749	100%	12,08	10,58	10,96	10,55	9,22
MEC-2503195	149	109	777	18	840	60	37	243	100%	13,98	12,55	12,16	15,09	6,56

MEC-2501127															
MEC-2503867	46	23	166	0	180	18	4	35	100%		9,26	6,84	14,17	13,36	10,96
MEC-2504078	48	60	280	6	120	27	12	210	100%		14,89				
MEC-2501128												10,94	10,04	9,27	
MEC-2503866	35	28	172	2	0	9	5	37	0%		7,23	14,35			
MEC-4312319	30	18	20	0	120	0	4	25	0%		6,23	7,90	13,14	9,67	8,53
MEC-4316532	32	10	106	0	180	0	4	37	100%		10,53	7,38	11,69		
MEC-4312246	15	18	101	2	0	9	6	41	100%		11,77	0,54	1,01	0,57	0,97
MEC-4316091	41	20	126	4	300	27	6	122	100%		14,76	6,55	19,43	3,95	
<b>UAL</b>	<b>5955</b>	<b>5327</b>	<b>32301</b>	<b>2736</b>	<b>37500</b>	<b>3814</b>	<b>1910</b>	<b>18660</b>	<b>100%</b>		<b>17,17</b>	<b>13,14</b>	<b>14,89</b>	<b>11,46</b>	<b>9,94</b>

• Tasa Sexenios Vivos (solamente para CU, TU, CEU y CD)

CódMEC	Personal Docente e Investigador *	Sexenios Vivos	Cumplido	20-21	19-20	18-19	17-18	16-17	
CEN-04008534	396	205	100%		0,77	0,76	0,79	0,73	0,69
MEC-2503195	149	68	100%		0,80	0,79	0,82	0,79	0,76
MEC-2501127							0,77	0,70	0,65
MEC-2503867	46	24	100%		0,83	0,82			
MEC-2504078	48	25	100%		0,64				
MEC-2501128						0,78	0,71	0,66	
MEC-2503866	35	16	100%		0,64	0,56			
MEC-4312319	30	25	74%		0,93	0,92	1,00	1,00	0,96
MEC-4316532	32	16	13%		0,76	0,89	0,95		
MEC-4312246	15	10	13%		0,71	0,81	0,87	0,83	0,93
MEC-4316091	41	21	82%		0,81	0,86	0,85	0,81	
<b>UAL</b>	<b>5955</b>	<b>2308</b>	<b>100%</b>		<b>0,75</b>	<b>0,72</b>	<b>0,72</b>	<b>0,69</b>	<b>0,65</b>

Auditoría Interna 100%

• Tasa de Incidencias en Auditoría Interna

CódMEC		Cumplido	20-21	19-20	18-19	17-18	16-17
CEN-04008534	Facultad de Ciencias Experimentales	100%		5%	18%	21%	0%
MEC-2503195	Grado en Biotecnología (Plan 2015)	100%		0%	13%		0%
MEC-2501127	Grado en Ciencias Ambientales (Plan 2009)	100%		0%	13%		0%
MEC-2503867	Grado en Ciencias Ambientales (Plan 2018)	100%		0%	13%		
MEC-2504078	Grado en Matemáticas (Plan 2019)	100%		13%			
MEC-2501128	Grado en Química (Plan 2009)	100%		0%	13%		0%
MEC-2503866	Grado en Química (Plan 2018)	100%		0%	13%		
MEC-4312319	Máster en Biotecnología Industrial y Agroalimentaria	100%		13%	25%		0%
MEC-4316532	Máster en Laboratorio Avanzado de Química	100%		0%	13%		
MEC-4312246	Máster en Matemáticas	100%		0%	13%		0%
MEC-4316091	Máster en Uso Sostenible de Recursos Naturales y Servicios Ecosistémicos	100%		0%	13%		
<b>UAL</b>	<b>Universidad de Almería</b>	<b>100%</b>		<b>7%</b>	<b>13%</b>		<b>0%</b>

Gestión de expedientes académicos y administrativos 50%

• Número de traslados de expediente salientes del título en GRADO y MÁSTER

CódMEC		Cumplido	20-21	19-20	18-19	17-18	16-17	
CEN-04008534	Facultad de Ciencias Experimentales	0%		46	22	24	27	32
MEC-2503195	Grado en Biotecnología (Plan 2015)	0%		8	4	4	7	0
MEC-2501127	Grado en Ciencias Ambientales (Plan 2009)	0%		16	10	11	8	9
MEC-2503867	Grado en Ciencias Ambientales (Plan 2018)	100%		0	0			
MEC-2504078	Grado en Matemáticas (Plan 2019)	100%		0				
MEC-2501128	Grado en Química (Plan 2009)	0%		22	4	4	8	19
MEC-2503866	Grado en Química (Plan 2018)	100%		0	0			
MEC-4312319	Máster en Biotecnología Industrial y Agroalimentaria	100%		0	0	0	0	0
MEC-4316532	Máster en Laboratorio Avanzado de Química	100%		0	0	0		
MEC-4312246	Máster en Matemáticas	100%		0	0	0	0	0
MEC-4316091	Máster en Uso Sostenible de Recursos Naturales y Servicios Ecosistémicos	100%		0	0	0	0	
<b>UAL</b>	<b>Universidad de Almería</b>	<b>100%</b>		<b>267</b>	<b>280</b>	<b>282</b>	<b>325</b>	<b>287</b>

• Número de traslados de expediente entrantes del título en GRADO y MÁSTER

CódMEC		Cumplido	20-21	19-20	18-19	17-18	16-17	
CEN-04008534	Facultad de Ciencias Experimentales	100%		4	3	0	3	3
MEC-2503195	Grado en Biotecnología (Plan 2015)	0%		1	3	0	3	1
MEC-2501127	Grado en Ciencias Ambientales (Plan 2009)	100%		0	0	0	0	0
MEC-2503867	Grado en Ciencias Ambientales (Plan 2018)	100%		2	0			
MEC-2504078	Grado en Matemáticas (Plan 2019)	100%		1				

MEC-2501128	Grado en Química (Plan 2009)	100%		0	0	0	0	0
MEC-2503866	Grado en Química (Plan 2018)	100%		0	0	0	0	0
MEC-4312319	Máster en Biotecnología Industrial y Agroalimentaria	100%		0	0	0	0	0
MEC-4316532	Máster en Laboratorio Avanzado de Química	100%		0	0	0	0	0
MEC-4312246	Máster en Matemáticas	100%		0	0	0	0	0
MEC-4316091	Máster en Uso Sostenible de Recursos Naturales y Servicios Ecosistémicos	100%		0	0	0	0	0
<b>UAL</b>	<b>Universidad de Almería</b>	<b>0%</b>		<b>64</b>	<b>124</b>	<b>50</b>	<b>92</b>	<b>105</b>

**Perfiles de ingreso y captación de nuevos estudiantes** 100%

• GAP entre sexos en matriculación de nuevo ingreso en GRADO y MÁSTER

CódMEC	Nuevos Matriculados	Hombres	Mujeres	Cumplido	20-21	19-20	18-19	17-18	16-17	
CEN-04008534	314	138	176	100%		12%	251%	19%	15%	10%
MEC-2503195	70	24	46	100%		31%	371%	30%		
MEC-2501127	0	0	0				7%	11%	11%	
MEC-2503867	33	15	18	100%		9%	15%			
MEC-2504078	69	37	32	100%		7%				
MEC-2501128	0	0	0				#####	29%	8%	9%
MEC-2503866	66	23	43	0%		30%	5%			
MEC-4312319	34	16	18	100%		6%	60%	38%	71%	39%
MEC-4316532	17	10	7	100%		18%	60%	54%		
MEC-4312246	9	5	4	100%		11%	1000%	100%	50%	36%
MEC-4316091	16	8	8	100%		0%	157%	43%	89%	
<b>UAL</b>	<b>3852</b>	<b>1625</b>	<b>2227</b>	<b>100%</b>		<b>16%</b>	<b>267%</b>	<b>18%</b>	<b>12%</b>	<b>12%</b>

**Selección, Admisión y Matrícula** 77%

• Número plazas Ofertadas de nuevo ingreso en GRADO

CódMEC		Cumplido	20-21	19-20	18-19	17-18	16-17	
CEN-04008534	Facultad de Ciencias Experimentales	37%		248	296	296	246	296
MEC-2503195	Grado en Biotecnología (Plan 2015)	15%		59	71	71	71	71
MEC-2501127	Grado en Ciencias Ambientales (Plan 2009)	0%		0	0	75	75	75
MEC-2503867	Grado en Ciencias Ambientales (Plan 2018)	20%		63	75			
MEC-2504078	Grado en Matemáticas (Plan 2019)	100%		63				
MEC-2501128	Grado en Química (Plan 2009)	0%		0	0	75	75	75
MEC-2503866	Grado en Química (Plan 2018)	20%		63	75			
<b>UAL</b>	<b>Universidad de Almería</b>	<b>6%</b>		<b>2547</b>	<b>3083</b>	<b>3008</b>	<b>3257</b>	<b>3191</b>

• Ratio de Demanda de plazas para ingresar en GRADO

CódMEC	Oferta de Plazas	Demanda de Plazas	Cumplido	20-21	19-20	18-19	17-18	16-17	
CEN-04008534	248	639	0%		2,58	7,85	7,42	8,72	7,09
MEC-2503195	59	220	0%		3,73	11,52	12,92	12,77	14,90
MEC-2501127	0	0				3,55	3,97	3,96	
MEC-2503867	63	64	0%		1,02	3,99			
MEC-2504078	63	191	100%		3,03				
MEC-2501128	0	0				6,07	5,88	5,37	
MEC-2503866	63	164	0%		2,60	6,55			
<b>UAL</b>	<b>2547</b>	<b>7445</b>	<b>0%</b>		<b>2,92</b>	<b>8,12</b>	<b>7,29</b>	<b>7,91</b>	<b>6,81</b>

• Nota de corte del cupo general en GRADO

CódMEC		Cumplido	20-21	19-20	18-19	17-18	16-17	
CEN-04008534	Facultad de Ciencias Experimentales	96%		6,85	7,44	7,23	6,66	6,28
MEC-2503195	Grado en Biotecnología (Plan 2015)	100%		10,56	10,06	10,19	9,97	10,10
MEC-2501127	Grado en Ciencias Ambientales (Plan 2009)	100%		5,00	5,00	5,00	5,00	5,00
MEC-2503867	Grado en Ciencias Ambientales (Plan 2018)							
MEC-2504078	Grado en Matemáticas (Plan 2019)							
MEC-2501128	Grado en Química (Plan 2009)	100%		5,00	5,00	5,00	5,00	5,00
MEC-2503866	Grado en Química (Plan 2018)							
<b>UAL</b>	<b>Universidad de Almería</b>	<b>100%</b>		<b>6,36</b>	<b>6,19</b>	<b>6,05</b>	<b>5,86</b>	<b>5,93</b>

• Nota de corte mayores 25 años en GRADO

CódMEC		Cumplido	20-21	19-20	18-19	17-18	16-17	
CEN-04008534	Facultad de Ciencias Experimentales	91%		5,00	5,00	5,38	5,00	5,00
MEC-2503195	Grado en Biotecnología (Plan 2015)	65%		5,00	5,00	6,50	5,00	5,00
MEC-2501127	Grado en Ciencias Ambientales (Plan 2009)	100%		5,00	5,00	5,00	5,00	5,00
MEC-2503867	Grado en Ciencias Ambientales (Plan 2018)							

MEC-2504078	Grado en Matemáticas (Plan 2019)	100%		5,00	5,00	5,00	5,00	5,00
MEC-2501128	Grado en Química (Plan 2009)	100%		5,00	5,00	5,00	5,00	5,00
MEC-2503866	Grado en Química (Plan 2018)	100%		5,00	5,00	5,00	5,00	5,00
<b>UAL</b>	<b>Universidad de Almería</b>	<b>81%</b>		<b>5,21</b>	<b>5,33</b>	<b>5,42</b>	<b>5,28</b>	<b>5,62</b>

• Nota de corte mayores 40 años en GRADO

CódMEC		Cumplido	20-21	19-20	18-19	17-18	16-17
CEN-04008534	Facultad de Ciencias Experimentales	100%		5,00	5,00	5,00	5,00
MEC-2503195	Grado en Biotecnología (Plan 2015)	100%		5,00	5,00	5,00	5,00
MEC-2501127	Grado en Ciencias Ambientales (Plan 2009)	100%		5,00	5,00	5,00	5,00
MEC-2503867	Grado en Ciencias Ambientales (Plan 2018)	100%		5,00	5,00	5,00	5,00
MEC-2504078	Grado en Matemáticas (Plan 2019)	100%		5,00	5,00	5,00	5,00
MEC-2501128	Grado en Química (Plan 2009)	100%		5,00	5,00	5,00	5,00
MEC-2503866	Grado en Química (Plan 2018)	100%		5,00	5,00	5,00	5,00
<b>UAL</b>	<b>Universidad de Almería</b>	<b>43%</b>		<b>5,49</b>	<b>5,81</b>	<b>6,04</b>	<b>7,70</b>

• Nota de corte mayores 45 años en GRADO

CódMEC		Cumplido	20-21	19-20	18-19	17-18	16-17
CEN-04008534	Facultad de Ciencias Experimentales	97%		5,00	5,00	5,13	5,00
MEC-2503195	Grado en Biotecnología (Plan 2015)	100%		5,00	5,00	5,00	5,00
MEC-2501127	Grado en Ciencias Ambientales (Plan 2009)	100%		5,00	5,00	5,00	5,00
MEC-2503867	Grado en Ciencias Ambientales (Plan 2018)	100%		5,00	5,00	5,00	5,00
MEC-2504078	Grado en Matemáticas (Plan 2019)	100%		5,00	5,00	5,00	5,00
MEC-2501128	Grado en Química (Plan 2009)	100%		5,00	5,00	5,00	5,00
MEC-2503866	Grado en Química (Plan 2018)	100%		5,00	5,00	5,00	5,00
<b>UAL</b>	<b>Universidad de Almería</b>	<b>92%</b>		<b>5,05</b>	<b>5,05</b>	<b>5,23</b>	<b>5,20</b>

• Nota de corte de Titulados en GRADO

CódMEC		Cumplido	20-21	19-20	18-19	17-18	16-17
CEN-04008534	Facultad de Ciencias Experimentales	100%		5,59	5,69	5,33	5,61
MEC-2503195	Grado en Biotecnología (Plan 2015)	100%		6,78	6,36	5,00	5,00
MEC-2501127	Grado en Ciencias Ambientales (Plan 2009)	100%		5,00	5,00	5,00	5,00
MEC-2503867	Grado en Ciencias Ambientales (Plan 2018)	100%		5,00	5,00	5,00	5,00
MEC-2504078	Grado en Matemáticas (Plan 2019)	100%		5,00	5,00	5,00	5,00
MEC-2501128	Grado en Química (Plan 2009)	100%		5,00	5,00	5,00	5,00
MEC-2503866	Grado en Química (Plan 2018)	100%		5,00	5,00	5,00	5,00
<b>UAL</b>	<b>Universidad de Almería</b>	<b>97%</b>		<b>5,87</b>	<b>5,90</b>	<b>5,85</b>	<b>6,06</b>

• Número total de matriculados en GRADO

CódMEC		Cumplido	20-21	19-20	18-19	17-18	16-17
CEN-04008534	Facultad de Ciencias Experimentales	100%		812	871	943	646
MEC-2503195	Grado en Biotecnología (Plan 2015)	100%		281	285	263	0
MEC-2501127	Grado en Ciencias Ambientales (Plan 2009)	0%		70	107	156	161
MEC-2503867	Grado en Ciencias Ambientales (Plan 2018)	100%		0	0	0	0
MEC-2504078	Grado en Matemáticas (Plan 2019)	100%		319	319	319	319
MEC-2501128	Grado en Química (Plan 2009)	0%		142	179	243	230
MEC-2503866	Grado en Química (Plan 2018)	100%		0	0	0	0
<b>UAL</b>	<b>Universidad de Almería</b>	<b>91%</b>		<b>10474</b>	<b>10821</b>	<b>10913</b>	<b>10500</b>

• Número de matriculados de nuevo ingreso en GRADO

CódMEC		Cumplido	20-21	19-20	18-19	17-18	16-17
CEN-04008534	Facultad de Ciencias Experimentales	56%		238	274	253	240
MEC-2503195	Grado en Biotecnología (Plan 2015)	79%		70	73	71	73
MEC-2501127	Grado en Ciencias Ambientales (Plan 2009)	0%		0	0	43	32
MEC-2503867	Grado en Ciencias Ambientales (Plan 2018)	13%		33	40	0	0
MEC-2504078	Grado en Matemáticas (Plan 2019)	100%		69	69	69	69
MEC-2501128	Grado en Química (Plan 2009)	0%		0	2	65	60
MEC-2503866	Grado en Química (Plan 2018)	13%		66	80	0	0
<b>UAL</b>	<b>Universidad de Almería</b>	<b>56%</b>		<b>2566</b>	<b>2740</b>	<b>2638</b>	<b>2825</b>

• Nota media de ingreso en GRADO

CódMEC		Cumplido	20-21	19-20	18-19	17-18	16-17
CEN-04008534	Facultad de Ciencias Experimentales	100%		10,17	9,78	9,39	8,99
MEC-2503195	Grado en Biotecnología (Plan 2015)	100%		11,94	11,55	11,42	11,46

MEC-2501127	Grado en Ciencias Ambientales (Plan 2009)				7,23	7,02	7,03
MEC-2503867	Grado en Ciencias Ambientales (Plan 2018)	94%		7,34	7,44		
MEC-2504078	Grado en Matemáticas (Plan 2019)	100%		11,97			
MEC-2501128	Grado en Química (Plan 2009)				8,63	7,92	8,13
MEC-2503866	Grado en Química (Plan 2018)	100%		9,43	9,00		
<b>UAL</b>	<b>Universidad de Almería</b>	<b>100%</b>	<b></b>	<b>9,21</b>	<b>8,77</b>	<b>8,75</b>	<b>8,67 8,09</b>

• Número de matriculados de nuevo ingreso en MÁSTER

CódMEC		Cumplido	20-21	19-20	18-19	17-18	16-17
<b>CEN-04008534</b>	<b>Facultad de Ciencias Experimentales</b>	<b>100%</b>	<b></b>	<b>76</b>	<b>61</b>	<b>55</b>	<b>47 42</b>
MEC-4312319	Máster en Biotecnología Industrial y Agroalimentaria	100%		34	30	29	30 30
MEC-4316532	Máster en Laboratorio Avanzado de Química	100%		17	15	13	
MEC-4312246	Máster en Matemáticas	100%		9	2	6	3 10
MEC-4316091	Máster en Uso Sostenible de Recursos Naturales y Servicios Ecosistémicos	100%		16	14	7	9
<b>UAL</b>	<b>Universidad de Almería</b>	<b>100%</b>	<b></b>	<b>1286</b>	<b>1171</b>	<b>969</b>	<b>911 946</b>

• Ratio de Demanda de plazas para ingreso en MÁSTER

CódMEC	Oferta de Plazas	Demanda de Plazas	Cumplido	20-21	19-20	18-19	17-18	16-17
<b>CEN-04008534</b>	<b>96</b>	<b>206</b>	<b>0%</b>	<b></b>	<b>2,15</b>	<b>4,32</b>	<b>3,11</b>	<b>1,91 1,76</b>
MEC-4312319	33	108	0%		3,27	7,23	5,20	4,17 3,47
MEC-4316532	28	49	0%		1,75	2,72	2,40	
MEC-4312246	15	14	0%		0,93	1,27	1,67	0,87 1,40
MEC-4316091	20	35	0%		1,75	4,25	2,16	1,56
<b>UAL</b>	<b>1450</b>	<b>5038</b>	<b>0%</b>	<b></b>	<b>3,47</b>	<b>7,19</b>	<b>3,93</b>	<b>4,94 3,34</b>

• Nota media de ingreso en MÁSTER

CódMEC		Cumplido	20-21	19-20	18-19	17-18	16-17
<b>CEN-04008534</b>	<b>Facultad de Ciencias Experimentales</b>	<b>100%</b>	<b></b>	<b>7,26</b>	<b>7,53</b>	<b>5,72</b>	<b>6,37 5,41</b>
MEC-4312319	Máster en Biotecnología Industrial y Agroalimentaria	100%		7,66	7,72	5,44	5,18 5,41
MEC-4316532	Máster en Laboratorio Avanzado de Química	100%		7,60	7,39	5,15	
MEC-4312246	Máster en Matemáticas	98%		6,67	7,67		5,72
MEC-4316091	Máster en Uso Sostenible de Recursos Naturales y Servicios Ecosistémicos	100%		7,12	7,33	6,58	6,09
<b>UAL</b>	<b>Universidad de Almería</b>	<b>100%</b>	<b></b>	<b>7,43</b>	<b>7,35</b>	<b>6,09</b>	<b>6,30 6,14</b>

• Número total de matriculados en MÁSTER

CódMEC		Cumplido	20-21	19-20	18-19	17-18	16-17
<b>CEN-04008534</b>	<b>Facultad de Ciencias Experimentales</b>	<b>100%</b>	<b></b>	<b>104</b>	<b>90</b>	<b>70</b>	
MEC-4312319	Máster en Biotecnología Industrial y Agroalimentaria	100%		51	47	37	
MEC-4316532	Máster en Laboratorio Avanzado de Química	100%		20	19	13	
MEC-4312246	Máster en Matemáticas	100%		9	5	11	
MEC-4316091	Máster en Uso Sostenible de Recursos Naturales y Servicios Ecosistémicos	100%		24	19	9	
<b>UAL</b>	<b>Universidad de Almería</b>	<b>100%</b>	<b></b>	<b>1802</b>	<b>1617</b>	<b>1459</b>	

Acogida y Orientación Académica

100%

• Satisfacción con la acogida y la orientación académica en GRADO y MÁSTER

CódMEC		n	N	%	$\sigma$	Cumplido	20-21	19-20	18-19	17-18	16-17
<b>CEN-04008534</b>	<b>Facultad de Ciencias Experimentales</b>	<b>65</b>	<b>172</b>	<b>38%</b>	<b>0,69</b>	<b>100%</b>	<b></b>	<b>3,77</b>	<b>3,51</b>	<b>3,76</b>	<b>3,35 3,57</b>
MEC-2503195	Grado en Biotecnología (Plan 2015)	23	58	40%	0,61	100%		3,71	3,24	4,00	
MEC-2501127	Grado en Ciencias Ambientales (Plan 2009)	4	11	36%	0,60	100%		4,50	3,78	3,33	3,00 3,00
MEC-2503867	Grado en Ciencias Ambientales (Plan 2018)										
MEC-2504078	Grado en Matemáticas (Plan 2019)	13	26	50%	0,77	100%		4,08			
MEC-2501128	Grado en Química (Plan 2009)	9	26	35%	0,46	100%		3,56	3,17	3,50	3,25 3,67
MEC-2503866	Grado en Química (Plan 2018)										
MEC-4312319	Máster en Biotecnología Industrial y Agroalimentaria	8	18	44%	0,80	76%		3,43	3,67	3,88	3,00 3,83
MEC-4316532	Máster en Laboratorio Avanzado de Química	3	16	19%	0,49	0%		3,00	3,83	4,33	
MEC-4312246	Máster en Matemáticas								4,00	3,00	
MEC-4316091	Máster en Uso Sostenible de Recursos Naturales y Servicios Ecosistémicos	5	17	29%	0,90	21%		4,00	4,50	5,00	
<b>UAL</b>	<b>Universidad de Almería</b>	<b>581</b>	<b>2619</b>	<b>22%</b>	<b>0,84</b>	<b>100%</b>	<b></b>	<b>3,58</b>	<b>3,47</b>	<b>3,38</b>	<b>3,21 3,33</b>

Planificación y Desarrollo de la enseñanza

100%

• Satisfacción de los estudiantes con la labor docente de los profesores en GRADO y MÁSTER

CódMEC		n	N	%	$\sigma$	Cumplido	20-21	19-20	18-19	17-18	16-17
<b>CEN-04008534</b>	<b>Facultad de Ciencias Experimentales</b>	<b>3723</b>	<b>9079</b>	<b>41%</b>	<b>0,92</b>	<b>100%</b>	<b></b>	<b>4,33</b>	<b>4,33</b>	<b>4,25</b>	<b>4,21 4,13</b>

<b>MEC-2503195</b>	<b>Grado en Biotecnología (Plan 2015)</b>	<b>1203</b>	<b>2461</b>	<b>49%</b>	<b>0,88</b>	<b>100%</b>		<b>4,33</b>	<b>4,30</b>	<b>4,37</b>	<b>4,23</b>	<b>4,17</b>
1er Curso		314	680	46%	0,78	100%		4,37	4,25	4,32	4,04	4,13
2do Curso		438	655	67%	0,83	100%		4,45	3,97	4,31	4,26	4,23
3er Curso		365	789	46%	0,99	65%		4,07	4,32	4,37	4,47	
4to Curso		86	337	26%	0,63	95%		4,68	4,86	4,60		
<b>MEC-2501127</b>	<b>Grado en Ciencias Ambientales (Plan 2015)</b>	<b>119</b>	<b>299</b>	<b>40%</b>	<b>1,15</b>	<b>77%</b>		<b>4,12</b>	<b>4,42</b>	<b>4,34</b>	<b>4,31</b>	<b>4,20</b>
1er Curso									4,10	4,41	4,16	
2do Curso									4,48	4,58	4,17	4,29
3er Curso		84	171	49%	1,05	72%		4,06	4,32	4,28	4,32	4,27
4to Curso		35	128	27%	1,38	90%		4,25	4,41	4,26	4,47	4,24
<b>MEC-2503867</b>	<b>Grado en Ciencias Ambientales (Plan 2015)</b>	<b>263</b>	<b>637</b>	<b>41%</b>	<b>0,60</b>	<b>100%</b>		<b>4,60</b>	<b>4,41</b>			
1er Curso		150	334	45%	0,48	100%		4,69	4,41			
2do Curso		113	303	37%	0,71	100%		4,50				
<b>MEC-2504078</b>	<b>Grado en Matemáticas (Plan 2019)</b>	<b>900</b>	<b>2925</b>	<b>31%</b>	<b>0,93</b>	<b>100%</b>		<b>4,32</b>				
1er Curso		229	575	40%	0,93	100%		4,19				
2do Curso		378	1078	35%	0,76	100%		4,39				
3er Curso		216	930	23%	1,16	100%		4,36				
4to Curso		77	342	23%	0,90	100%		4,30				
<b>MEC-2501128</b>	<b>Grado en Química (Plan 2009)</b>	<b>247</b>	<b>804</b>	<b>31%</b>	<b>0,96</b>	<b>100%</b>		<b>4,38</b>	<b>4,47</b>	<b>4,10</b>	<b>4,21</b>	<b>4,22</b>
1er Curso									4,04	4,24	4,01	
2do Curso									4,12	4,00	4,01	4,26
3er Curso		198	591	34%	0,93	92%		4,38	4,67	4,28	4,37	4,48
4to Curso		49	213	23%	1,10	100%		4,36	4,41	4,29	4,19	4,24
<b>MEC-2503866</b>	<b>Grado en Química (Plan 2018)</b>	<b>731</b>	<b>1338</b>	<b>55%</b>	<b>1,02</b>	<b>100%</b>		<b>4,18</b>	<b>4,12</b>			
1er Curso		569	731	78%	1,03	100%		4,21	4,12			
2do Curso		162	607	27%	0,98	100%		4,08				
<b>MEC-4312319</b>	<b>Máster en Biotecnología Industrial</b>	<b>130</b>	<b>289</b>	<b>45%</b>	<b>0,67</b>	<b>100%</b>		<b>4,59</b>	<b>4,56</b>	<b>4,56</b>	<b>4,16</b>	<b>3,84</b>
1er Curso		130	289	45%	0,67	100%		4,59	4,56	4,56	4,16	3,84
<b>MEC-4316532</b>	<b>Máster en Laboratorio Avanzado de Química</b>	<b>54</b>	<b>94</b>	<b>57%</b>	<b>1,14</b>	<b>39%</b>		<b>4,15</b>	<b>4,74</b>	<b>4,73</b>		
1er Curso		54	94	57%	1,14	39%		4,15	4,75	4,73		
<b>MEC-4312246</b>	<b>Máster en Matemáticas</b>	<b>17</b>	<b>54</b>	<b>31%</b>	<b>1,09</b>	<b>100%</b>		<b>4,50</b>	<b>4,91</b>	<b>4,19</b>	<b>4,34</b>	<b>4,21</b>
1er Curso		17	54	31%	1,09	100%		4,50	4,91	4,19	4,34	4,21
<b>MEC-4316091</b>	<b>Máster en Uso Sostenible de Recursos</b>	<b>59</b>	<b>178</b>	<b>33%</b>	<b>0,54</b>	<b>100%</b>		<b>4,63</b>	<b>4,56</b>	<b>4,76</b>	<b>4,13</b>	
1er Curso		59	178	33%	0,54	100%		4,63	4,56	4,76	4,13	
<b>UAL</b>	<b>Universidad de Almería</b>	<b>44504</b>	<b>163857</b>	<b>27%</b>	<b>0,91</b>	<b>100%</b>		<b>4,35</b>	<b>4,33</b>	<b>4,33</b>	<b>4,35</b>	<b>4,30</b>

Gestión de la movilidad entrante y saliente

59%

• Satisfacción de los estudiantes de movilidad entrante en GRADO y MÁSTER

CódMEC		n	N	%	$\sigma$	Cumplido	20-21	19-20	18-19	17-18	16-17	
CEN-04008534	Facultad de Ciencias Experimentales	1	2	50%		100%		4,89	4,63	4,22	4,78	4,41
MEC-2503195	Grado en Biotecnología (Plan 2015)	1	2	50%		100%		4,89			4,78	
MEC-2501127	Grado en Ciencias Ambientales (Plan 2015)								4,20	4,44	4,41	
MEC-2503867	Grado en Ciencias Ambientales (Plan 2015)											
MEC-2504078	Grado en Matemáticas (Plan 2019)											
MEC-2501128	Grado en Química (Plan 2009)											
MEC-2503866	Grado en Química (Plan 2018)											
MEC-4312319	Máster en Biotecnología Industrial								3,63			
MEC-4316532	Máster en Laboratorio Avanzado de Química											
MEC-4312246	Máster en Matemáticas								4,88			
MEC-4316091	Máster en Uso Sostenible de Recursos											
<b>UAL</b>	<b>Universidad de Almería</b>	<b>44</b>	<b>215</b>	<b>20%</b>	<b>0,82</b>	<b>81%</b>		<b>3,90</b>	<b>4,06</b>	<b>4,10</b>	<b>4,11</b>	<b>3,94</b>

• Satisfacción de los estudiantes de movilidad saliente en GRADO y MÁSTER

CódMEC		n	N	%	$\sigma$	Cumplido	20-21	19-20	18-19	17-18	16-17	
CEN-04008534	Facultad de Ciencias Experimentales	7	21	33%	0,89	81%		3,71	3,65	3,61	4,19	4,00
MEC-2503195	Grado en Biotecnología (Plan 2015)	5	10	50%	1,06	52%		3,59	3,92	3,57	4,42	
MEC-2501127	Grado en Ciencias Ambientales (Plan 2015)								2,80	3,20	4,04	4,03
MEC-2503867	Grado en Ciencias Ambientales (Plan 2015)											
MEC-2504078	Grado en Matemáticas (Plan 2019)	1	5	20%		100%		3,90				
MEC-2501128	Grado en Química (Plan 2009)	1	6	17%		100%		4,10	3,45	3,74	4,17	3,77
MEC-2503866	Grado en Química (Plan 2018)											
MEC-4312319	Máster en Biotecnología Industrial											
MEC-4316532	Máster en Laboratorio Avanzado de Química											
MEC-4312246	Máster en Matemáticas											
MEC-4316091	Máster en Uso Sostenible de Recursos											
<b>UAL</b>	<b>Universidad de Almería</b>	<b>117</b>	<b>267</b>	<b>44%</b>	<b>0,74</b>	<b>100%</b>		<b>4,00</b>	<b>3,90</b>	<b>3,82</b>	<b>3,92</b>	<b>3,79</b>

• Satisfacción de los coordinadores de movilidad en GRADO y MÁSTER



CódMEC		n	N	%	$\sigma$	Cumplido	20-21	19-20	18-19	17-18	16-17
CEN-04008534	Facultad de Ciencias Experimentales	4	7	57%	1,02	74%	3,30	3,43	3,35	3,43	3,73
MEC-2503195	Grado en Biotecnología (Plan 2015)	3	4	75%	1,25	37%	3,31	3,79			
MEC-2501127	Grado en Ciencias Ambientales (Plan 2009)							4,00	4,29	4,17	4,09
MEC-2503867	Grado en Ciencias Ambientales (Plan 2018)										
MEC-2504078	Grado en Matemáticas (Plan 2019)	1	3	33%		100%	3,29				
MEC-2501128	Grado en Química (Plan 2009)								2,36	3,50	5,00
MEC-2503866	Grado en Química (Plan 2018)										
MEC-4312319	Máster en Biotecnología Industrial										
MEC-4316532	Máster en Laboratorio Avanzado de Química										
MEC-4312246	Máster en Matemáticas										
MEC-4316091	Máster en Uso Sostenible de Recursos Naturales y Servicios Ecosistémicos										
<b>UAL</b>	<b>Universidad de Almería</b>	<b>49</b>	<b>116</b>	<b>42%</b>	<b>0,80</b>	<b>100%</b>	<b>3,97</b>	<b>3,97</b>	<b>3,88</b>	<b>3,83</b>	<b>3,69</b>

• Número de convenios de movilidad en GRADO y MÁSTER

CódMEC		Cumplido	20-21	19-20	18-19	17-18	16-17
CEN-04008534	Facultad de Ciencias Experimentales	100%	176	166	145	131	98
MEC-2503195	Grado en Biotecnología (Plan 2015)	100%	34	38	31	24	2
MEC-2501127	Grado en Ciencias Ambientales (Plan 2009)	48%	39	50	46	41	37
MEC-2503867	Grado en Ciencias Ambientales (Plan 2018)	100%	34	6			
MEC-2504078	Grado en Matemáticas (Plan 2019)	100%	17				
MEC-2501128	Grado en Química (Plan 2009)	0%	24	39	36	36	31
MEC-2503866	Grado en Química (Plan 2018)	100%	26	0			
MEC-4312319	Máster en Biotecnología Industrial y Agroalimentaria	100%	1	1	1	1	1
MEC-4316532	Máster en Laboratorio Avanzado de Química	0%	0	1	0		
MEC-4312246	Máster en Matemáticas	100%	1	1	1	1	1
MEC-4316091	Máster en Uso Sostenible de Recursos Naturales y Servicios Ecosistémicos	0%	0	1	1	1	
<b>UAL</b>	<b>Universidad de Almería</b>	<b>96%</b>	<b>1815</b>	<b>2005</b>	<b>1885</b>	<b>1762</b>	<b>1661</b>

• Número de estudiantes de movilidad entrante en GRADO y MÁSTER

CódMEC		Cumplido	20-21	19-20	18-19	17-18	16-17
CEN-04008534	Facultad de Ciencias Experimentales	0%	19	39	53	53	20
MEC-2503195	Grado en Biotecnología (Plan 2015)	0%	3	12	7	14	3
MEC-2501127	Grado en Ciencias Ambientales (Plan 2009)	0%	6	13	36	28	11
MEC-2503867	Grado en Ciencias Ambientales (Plan 2018)	100%	2	0			
MEC-2504078	Grado en Matemáticas (Plan 2019)	100%	4				
MEC-2501128	Grado en Química (Plan 2009)	0%	1	7	3	2	3
MEC-2503866	Grado en Química (Plan 2018)	100%	2	2			
MEC-4312319	Máster en Biotecnología Industrial y Agroalimentaria	0%	0	1	1	0	0
MEC-4316532	Máster en Laboratorio Avanzado de Química	100%	0	0	0		
MEC-4312246	Máster en Matemáticas	100%	1	0	3	0	0
MEC-4316091	Máster en Uso Sostenible de Recursos Naturales y Servicios Ecosistémicos	0%	0	0	0	1	
<b>UAL</b>	<b>Universidad de Almería</b>	<b>0%</b>	<b>803</b>	<b>1754</b>	<b>1641</b>	<b>1642</b>	<b>1510</b>

• Número de estudiantes de movilidad saliente en GRADO y MÁSTER

CódMEC		Cumplido	20-21	19-20	18-19	17-18	16-17
CEN-04008534	Facultad de Ciencias Experimentales	0%	12	43	19	26	27
MEC-2503195	Grado en Biotecnología (Plan 2015)	44%	10	24	15	6	0
MEC-2501127	Grado en Ciencias Ambientales (Plan 2009)	0%	2	6	4	10	6
MEC-2503867	Grado en Ciencias Ambientales (Plan 2018)	100%	0	0			
MEC-2504078	Grado en Matemáticas (Plan 2019)	100%	0				
MEC-2501128	Grado en Química (Plan 2009)	0%	0	5	0	7	6
MEC-2503866	Grado en Química (Plan 2018)	100%	0	0			
MEC-4312319	Máster en Biotecnología Industrial y Agroalimentaria	100%	0	0	0	0	0
MEC-4316532	Máster en Laboratorio Avanzado de Química	100%	0	0	0		
MEC-4312246	Máster en Matemáticas	100%	0	0	0	0	0
MEC-4316091	Máster en Uso Sostenible de Recursos Naturales y Servicios Ecosistémicos	100%	0	0	0	0	
<b>UAL</b>	<b>Universidad de Almería</b>	<b>0%</b>	<b>238</b>	<b>423</b>	<b>444</b>	<b>458</b>	<b>505</b>

Gestión de las prácticas externas

85% 

• Satisfacción de los estudiantes con las prácticas externas en GRADO y MÁSTER

CódMEC		n	N	%	$\sigma$	Cumplido	20-21	19-20	18-19	17-18	16-17
CEN-04008534	Facultad de Ciencias Experimentales	63	194	32%	0,68	100%	4,32	4,17	3,76	4,30	4,07
MEC-2503195	Grado en Biotecnología (Plan 2015)	24	66	36%	0,55	100%	4,19	3,93	2,92		
MEC-2501127	Grado en Ciencias Ambientales (Plan 2009)	1	10	10%		100%	4,81	4,43	4,41	4,77	4,24

MEC-2503867	Grado en Ciencias Ambientales (Pl...													
MEC-2504078	Grado en Matemáticas (Plan 2019)	14	35	40%	0,64	100%		4,41						
MEC-2501128	Grado en Química (Plan 2009)	8	30	27%	0,91	100%		4,43	4,41	4,62	4,11			
MEC-2503866	Grado en Química (Plan 2018)													
MEC-4312319	Máster en Biotecnología Industrial	7	33	21%	0,63	100%		4,26	4,75	3,61	3,87	3,80		
MEC-4316532	Máster en Laboratorio Avanzado d													
MEC-4312246	Máster en Matemáticas	3	5	60%	1,68	39%		3,93		4,32	5,00	4,12		
MEC-4316091	Máster en Uso Sostenible de Recu	6	15	40%	0,30	100%		4,68	3,77	4,95	4,27			
<b>UAL</b>	<b>Universidad de Almería</b>	<b>686</b>	<b>3426</b>	<b>20%</b>	<b>0,80</b>	<b>100%</b>	<b></b>	<b>4,11</b>	<b>3,91</b>	<b>3,89</b>	<b>3,79</b>	<b>3,78</b>		

• Satisfacción de los tutores internos con las prácticas externas en GRADO y MÁSTER

CódMEC		n	N	%	$\sigma$	Cumplido	20-21	19-20	18-19	17-18	16-17	
CEN-04008534	Facultad de Ciencias Experimentales	28	79	35%	0,93	98%		4,16	4,24	3,91	4,33	4,22
MEC-2503195	Grado en Biotecnología (Plan 2015)	7	31	23%	0,58	100%		4,34	3,70	3,70		
MEC-2501127	Grado en Ciencias Ambientales (Pl...								4,63	4,75	4,91	4,95
MEC-2503867	Grado en Ciencias Ambientales (Pl...	1	1	100%		100%		5,00				
MEC-2504078	Grado en Matemáticas (Plan 2019)	6	9	67%	0,88	100%		4,29				
MEC-2501128	Grado en Química (Plan 2009)								4,37	4,12	4,66	4,30
MEC-2503866	Grado en Química (Plan 2018)	5	13	38%	1,55	100%		3,79				
MEC-4312319	Máster en Biotecnología Industrial	6	18	33%	0,95	40%		3,76	4,67	3,91	4,41	4,12
MEC-4316532	Máster en Laboratorio Avanzado d											
MEC-4312246	Máster en Matemáticas	1	1	100%		85%		4,50			4,64	
MEC-4316091	Máster en Uso Sostenible de Recu	2	6	33%	0,53	100%		4,63	3,00	2,63	4,91	
<b>UAL</b>	<b>Universidad de Almería</b>	<b>119</b>	<b>520</b>	<b>23%</b>	<b>0,78</b>	<b>100%</b>	<b></b>	<b>4,20</b>	<b>4,07</b>	<b>3,94</b>	<b>4,01</b>	<b>4,16</b>

• Satisfacción de los tutores externos con las prácticas externas en GRADO y MÁSTER

CódMEC		n	N	%	$\sigma$	Cumplido	20-21	19-20	18-19	17-18	16-17	
CEN-04008534	Facultad de Ciencias Experimentales	36	135	27%	0,73	99%		4,27	4,49	4,25	4,26	4,12
MEC-2503195	Grado en Biotecnología (Plan 2015)	10	41	24%	0,64	100%		4,31	4,24	4,13		
MEC-2501127	Grado en Ciencias Ambientales (Pl...								4,25	3,76	3,36	3,89
MEC-2503867	Grado en Ciencias Ambientales (Pl...	2	6	33%	1,41	100%		4,00				
MEC-2504078	Grado en Matemáticas (Plan 2019)	13	32	41%	0,71	100%		4,33				
MEC-2501128	Grado en Química (Plan 2009)									4,27	4,15	4,49
MEC-2503866	Grado en Química (Plan 2018)	3	21	14%	0,38	100%		4,74				
MEC-4312319	Máster en Biotecnología Industrial	6	23	26%	0,88	58%		3,94		4,52	4,55	3,83
MEC-4316532	Máster en Laboratorio Avanzado d											
MEC-4312246	Máster en Matemáticas										5,00	4,91
MEC-4316091	Máster en Uso Sostenible de Recu	2	12	17%	1,16	60%		4,18		4,36	4,73	
<b>UAL</b>	<b>Universidad de Almería</b>	<b>413</b>	<b>1363</b>	<b>30%</b>	<b>0,73</b>	<b>100%</b>	<b></b>	<b>4,26</b>	<b>4,24</b>	<b>4,08</b>	<b>4,07</b>	<b>3,99</b>

• Número de convenios para prácticas externas en vigor en GRADO y MÁSTER

CódMEC		Cumplido	20-21	19-20	18-19	17-18	16-17	
CEN-04008534	Facultad de Ciencias Experimentales	100%		130	72	115	131	97
MEC-2503195	Grado en Biotecnología (Plan 2015)	100%		40	18	32	24	0
MEC-2501127	Grado en Ciencias Ambientales (Plan 2009)	0%		18	14	25	41	27
MEC-2503867	Grado en Ciencias Ambientales (Plan 2018)	100%		0	0			
MEC-2504078	Grado en Matemáticas (Plan 2019)	100%		0				
MEC-2501128	Grado en Química (Plan 2009)	27%		19	20	14	36	19
MEC-2503866	Grado en Química (Plan 2018)	100%		0	0			
MEC-4312319	Máster en Biotecnología Industrial y Agroalimentaria	100%		26	0	0	1	15
MEC-4316532	Máster en Laboratorio Avanzado de Química	100%		0	0	0		
MEC-4312246	Máster en Matemáticas	100%		9	1	3	1	14
MEC-4316091	Máster en Uso Sostenible de Recursos Naturales y Servicios Ecosistémicos	100%		18	7	12	1	
<b>UAL</b>	<b>Universidad de Almería</b>	<b>100%</b>	<b></b>	<b>1785</b>	<b>1143</b>	<b>1503</b>	<b>1762</b>	<b>1407</b>

• Número de tutores internos de prácticas externas en GRADO y MÁSTER

CódMEC		Cumplido	20-21	19-20	18-19	17-18	16-17	
CEN-04008534	Facultad de Ciencias Experimentales	100%		72	53	57	48	39
MEC-2503195	Grado en Biotecnología (Plan 2015)	100%		24	22	11	0	0
MEC-2501127	Grado en Ciencias Ambientales (Plan 2009)	0%		1	1	1	2	1
MEC-2503867	Grado en Ciencias Ambientales (Plan 2018)	100%		0	0			
MEC-2504078	Grado en Matemáticas (Plan 2019)	100%		0				
MEC-2501128	Grado en Química (Plan 2009)	0%		13	12	30	11	13
MEC-2503866	Grado en Química (Plan 2018)	100%		0	0			
MEC-4312319	Máster en Biotecnología Industrial y Agroalimentaria	100%		22	0	0	19	12
MEC-4316532	Máster en Laboratorio Avanzado de Química	100%		0	0	0		

MEC-4312246	Máster en Matemáticas	0%		1	0	1	2	5
MEC-4316091	Máster en Uso Sostenible de Recursos Naturales y Servicios Ecosistémicos	100%		11	3	5	4	
<b>UAL</b>	<b>Universidad de Almería</b>	<b>100%</b>		<b>616</b>	<b>461</b>	<b>298</b>	<b>399</b>	<b>378</b>

• Número de tutores externos de prácticas externas en GRADO y MÁSTER

CódMEC		Cumplido	20-21	19-20	18-19	17-18	16-17	
CEN-04008534	Facultad de Ciencias Experimentales	100%		93	74	84	127	58
MEC-2503195	Grado en Biotecnología (Plan 2015)	100%		31	17	32	0	0
MEC-2501127	Grado en Ciencias Ambientales (Plan 2009)	0%		2	14	9	30	16
MEC-2503867	Grado en Ciencias Ambientales (Plan 2018)	100%		0	0			
MEC-2504078	Grado en Matemáticas (Plan 2019)	100%		0				
MEC-2501128	Grado en Química (Plan 2009)	100%		21	26	16	24	14
MEC-2503866	Grado en Química (Plan 2018)	100%		0	0			
MEC-4312319	Máster en Biotecnología Industrial y Agroalimentaria	100%		20	0	0	24	13
MEC-4316532	Máster en Laboratorio Avanzado de Química	100%		0	0	0		
MEC-4312246	Máster en Matemáticas	100%		7	0	1	3	5
MEC-4316091	Máster en Uso Sostenible de Recursos Naturales y Servicios Ecosistémicos	100%		12	2	6	7	
<b>UAL</b>	<b>Universidad de Almería</b>	<b>100%</b>		<b>3198</b>	<b>2334</b>	<b>1018</b>	<b>1693</b>	<b>954</b>

• Ratio de puestos ofertados de prácticas externas en GRADO y MÁSTER

CódMEC	Oferta de Prácticas	Alumnos Matriculados Prácticas	Cumplido	20-21	19-20	18-19	17-18	16-17	
CEN-04008534	237	173	0%		1,4	2,3	1,6	1,7	1,8
MEC-2503195	91	68	0%		1,3	2,7	1,3		
MEC-2501127	25	11	100%		2,3	2,5	2,5	1,9	1,7
MEC-2503867	0	0							
MEC-2504078	0	0							
MEC-2501128	40	33	9%		1,2	1,6	1,5	1,3	1,5
MEC-2503866	0	0							
MEC-4312319	48	39	0%		1,2			2,2	1,7
MEC-4316532	0	0							
MEC-4312246	10	7	0%		1,4		1,5	2,0	2,8
MEC-4316091	23	15	0%		1,5	5,0	2,1	1,0	
<b>UAL</b>	<b>9224</b>	<b>4018</b>	<b>77%</b>		<b>2,3</b>	<b>5,1</b>	<b>1,7</b>	<b>1,4</b>	<b>1,4</b>













Evaluación del Aprendizaje

88%













• Tasa de Éxito en GRADO y MÁSTER

CódMEC	Créditos Presentados	Créditos Superados	Cumplido	20-21	19-20	18-19	17-18	16-17	
CEN-04008534	53803	46621	100%		87%	92%	85%	84%	80%
MEC-2503195	15474	14271	95%		92%	96%	94%	92%	91%
1er Curso						93%	92%	92%	89%
2do Curso						95%	94%	90%	93%
3er Curso						97%	93%	96%	
4to Curso						99%	99%		
MEC-2501127	3036	2568	94%		85%	94%	83%	84%	80%
1er Curso						88%	77%	84%	67%
2do Curso						94%	87%	79%	87%
3er Curso						97%	82%	86%	91%
4to Curso						96%	94%	93%	91%
MEC-2503867	2964	2280	47%		77%	85%			
1er Curso						85%			
MEC-2504078	14520	11958	100%		82%				
MEC-2501128	6630	5649	100%		85%	90%	77%	79%	76%
1er Curso						87%	68%	76%	67%
2do Curso						90%	69%	69%	75%
3er Curso						88%	87%	89%	82%
4to Curso						97%	92%	95%	93%
MEC-2503866	7008	5754	66%		82%	88%			
1er Curso						88%			
MEC-4312319	2078	2068	100%		100%	99%	100%	100%	100%
1er Curso						99%	100%	100%	100%
MEC-4316532	858	858	100%		100%	100%	99%		
1er Curso						100%	99%		
MEC-4312246	306	298	85%		97%	100%	100%	100%	100%
1er Curso						100%	100%	100%	100%
MEC-4316091	928,5	917	95%		99%	99%	100%	100%	
1er Curso						99%	100%	100%	
<b>UAL</b>	<b>605392</b>	<b>542345</b>	<b>100%</b>		<b>90%</b>	<b>92%</b>	<b>87%</b>	<b>88%</b>	<b>87%</b>

• Tasa de Rendimiento en GRADO y MÁSTER

CódMEC	Créditos Matriculados	Créditos Superados	Cumplido	20-21	19-20	18-19	17-18	16-17
<b>CEN-04008534</b>	<b>63843</b>	<b>46621</b>	<b>100%</b> 	<b>73%</b>	<b>85%</b>	<b>70%</b>	<b>69%</b>	<b>66%</b>
<b>MEC-2503195</b>	<b>16395</b>	<b>14271</b>	<b>94%</b> 	<b>87%</b>	<b>92%</b>	<b>88%</b>	<b>87%</b>	<b>86%</b>
1er Curso					91%	85%	88%	85%
2do Curso					90%	90%	83%	88%
3er Curso					94%	86%	91%	
4to Curso					93%	95%		
<b>MEC-2501127</b>	<b>3696</b>	<b>2568</b>	<b>93%</b> 	<b>69%</b>	<b>86%</b>	<b>65%</b>	<b>64%</b>	<b>65%</b>
1er Curso					82%	50%	53%	52%
2do Curso					87%	74%	67%	74%
3er Curso					93%	74%	71%	77%
4to Curso					82%	78%	73%	78%
<b>MEC-2503867</b>	<b>3798</b>	<b>2280</b>	<b>11%</b> 	<b>60%</b>	<b>73%</b>			
1er Curso					73%			
<b>MEC-2504078</b>	<b>18654</b>	<b>11958</b>	<b>100%</b> 	<b>64%</b>				
<b>MEC-2501128</b>	<b>8118</b>	<b>5649</b>	<b>100%</b> 	<b>70%</b>	<b>83%</b>	<b>59%</b>	<b>61%</b>	<b>57%</b>
1er Curso					81%	49%	60%	54%
2do Curso					81%	52%	49%	46%
3er Curso					81%	70%	73%	67%
4to Curso					90%	83%	81%	83%
<b>MEC-2503866</b>	<b>8400</b>	<b>5754</b>	<b>36%</b> 	<b>69%</b>	<b>78%</b>			
1er Curso					78%			
<b>MEC-4312319</b>	<b>2256</b>	<b>2068</b>	<b>89%</b> 	<b>92%</b>	<b>92%</b>	<b>93%</b>	<b>97%</b>	<b>94%</b>
1er Curso					92%	93%	97%	94%
<b>MEC-4316532</b>	<b>975</b>	<b>858</b>	<b>78%</b> 	<b>88%</b>	<b>98%</b>	<b>86%</b>		
1er Curso					98%	86%		
<b>MEC-4312246</b>	<b>498</b>	<b>298</b>	<b>0%</b> 	<b>60%</b>	<b>72%</b>	<b>81%</b>	<b>81%</b>	<b>81%</b>
1er Curso					72%	81%	81%	81%
<b>MEC-4316091</b>	<b>1053</b>	<b>917</b>	<b>100%</b> 	<b>87%</b>	<b>83%</b>	<b>83%</b>	<b>90%</b>	
1er Curso					83%	83%	90%	
<b>UAL</b>	<b>694979</b>	<b>542345</b>	<b>100%</b> 	<b>78%</b>	<b>83%</b>	<b>74%</b>	<b>75%</b>	<b>75%</b>

• Tasa de Expectativas de GRADO y MÁSTER

CódMEC	Créditos Matriculados	Créditos Presentados	Cumplido	20-21	19-20	18-19	17-18	16-17
<b>CEN-04008534</b>	<b>63843</b>	<b>53803</b>	<b>100%</b> 	<b>84%</b>	<b>92%</b>	<b>82%</b>	<b>82%</b>	<b>82%</b>
<b>MEC-2503195</b>	<b>16395</b>	<b>15474</b>	<b>100%</b> 	<b>94%</b>	<b>96%</b>	<b>94%</b>	<b>94%</b>	<b>95%</b>
1er Curso					98%	93%	96%	96%
2do Curso					94%	96%	92%	94%
3er Curso					96%	92%	96%	
4to Curso					94%	95%		
<b>MEC-2501127</b>	<b>3696</b>	<b>3036</b>	<b>100%</b> 	<b>82%</b>	<b>91%</b>	<b>78%</b>	<b>76%</b>	<b>82%</b>
1er Curso					93%	66%	64%	78%
2do Curso					93%	85%	85%	85%
3er Curso					96%	91%	82%	85%
4to Curso					86%	83%	78%	86%
<b>MEC-2503867</b>	<b>3798</b>	<b>2964</b>	<b>59%</b> 	<b>78%</b>	<b>85%</b>			
1er Curso					85%			
<b>MEC-2504078</b>	<b>18654</b>	<b>14520</b>	<b>100%</b> 	<b>78%</b>				
<b>MEC-2501128</b>	<b>8118</b>	<b>6630</b>	<b>100%</b> 	<b>82%</b>	<b>92%</b>	<b>77%</b>	<b>78%</b>	<b>76%</b>
1er Curso					93%	72%	79%	80%
2do Curso					90%	75%	71%	62%
3er Curso					93%	81%	83%	81%
4to Curso					93%	90%	85%	89%
<b>MEC-2503866</b>	<b>8400</b>	<b>7008</b>	<b>66%</b> 	<b>83%</b>	<b>89%</b>			
1er Curso					89%			
<b>MEC-4312319</b>	<b>2256</b>	<b>2078</b>	<b>89%</b> 	<b>92%</b>	<b>93%</b>	<b>93%</b>	<b>97%</b>	<b>94%</b>
1er Curso					93%	93%	97%	94%
<b>MEC-4316532</b>	<b>975</b>	<b>858</b>	<b>78%</b> 	<b>88%</b>	<b>98%</b>	<b>87%</b>		
1er Curso					98%	87%		
<b>MEC-4312246</b>	<b>498</b>	<b>306</b>	<b>0%</b> 	<b>61%</b>	<b>72%</b>	<b>81%</b>	<b>81%</b>	<b>81%</b>
1er Curso					72%	81%	81%	81%
<b>MEC-4316091</b>	<b>1053</b>	<b>929</b>	<b>100%</b> 	<b>88%</b>	<b>84%</b>	<b>83%</b>	<b>90%</b>	
1er Curso					84%	83%	90%	
<b>UAL</b>	<b>694979</b>	<b>605392</b>	<b>100%</b> 	<b>87%</b>	<b>90%</b>	<b>85%</b>	<b>85%</b>	<b>86%</b>

• Tasa de Excelencia académica de GRADO y MÁSTER

CódMEC	NP	Sus	Apr	Not	Sob	MH	SC	Cumplido	20-21	19-20	18-19	17-18	16-17
<b>CEN-04008534</b>	<b>1504</b>	<b>1122</b>	<b>3384</b>	<b>2913</b>	<b>1028</b>	<b>159</b>	<b>19</b>	<b>65%</b>	<b>14%</b>	<b>17%</b>	<b>15%</b>	<b>13%</b>	<b>13%</b>
<b>MEC-2503195</b>	<b>143</b>	<b>206</b>	<b>972</b>	<b>1027</b>	<b>326</b>	<b>42</b>	<b>1</b>	<b>100%</b>	<b>14%</b>	<b>16%</b>	<b>18%</b>	<b>11%</b>	<b>10%</b>
1er Curso										6%	8%	7%	7%
2do Curso										12%	17%	7%	13%
3er Curso										17%	20%	19%	
4to Curso										35%	30%		
<b>MEC-2501127</b>	<b>74</b>	<b>65</b>	<b>179</b>	<b>110</b>	<b>49</b>	<b>4</b>	<b>0</b>	<b>64%</b>	<b>13%</b>	<b>20%</b>	<b>12%</b>	<b>10%</b>	<b>13%</b>
1er Curso										9%	3%	8%	4%
2do Curso										14%	15%	7%	10%
3er Curso										13%	9%	5%	10%
4to Curso										37%	26%	24%	31%
<b>MEC-2503867</b>	<b>139</b>	<b>114</b>	<b>214</b>	<b>136</b>	<b>22</b>	<b>8</b>	<b>0</b>	<b>0%</b>	<b>6%</b>	<b>9%</b>			
1er Curso										9%			
<b>MEC-2504078</b>	<b>608</b>	<b>376</b>	<b>986</b>	<b>572</b>	<b>192</b>	<b>53</b>	<b>3</b>	<b>100%</b>	<b>11%</b>				
<b>MEC-2501128</b>	<b>211</b>	<b>147</b>	<b>394</b>	<b>291</b>	<b>98</b>	<b>20</b>	<b>12</b>	<b>100%</b>	<b>12%</b>	<b>13%</b>	<b>8%</b>	<b>10%</b>	<b>10%</b>
1er Curso										7%	5%	8%	5%
2do Curso										11%	5%	7%	6%
3er Curso										9%	9%	10%	15%
4to Curso										24%	15%	25%	21%
<b>MEC-2503866</b>	<b>232</b>	<b>209</b>	<b>534</b>	<b>362</b>	<b>49</b>	<b>14</b>	<b>0</b>	<b>25%</b>	<b>5%</b>	<b>7%</b>			
1er Curso										7%			
<b>MEC-4312319</b>	<b>30</b>	<b>2</b>	<b>54</b>	<b>199</b>	<b>129</b>	<b>7</b>	<b>3</b>	<b>100%</b>	<b>35%</b>	<b>35%</b>	<b>28%</b>	<b>33%</b>	<b>38%</b>
1er Curso										35%	28%	33%	38%
<b>MEC-4316532</b>	<b>34</b>	<b>0</b>	<b>16</b>	<b>111</b>	<b>80</b>	<b>4</b>	<b>0</b>	<b>0%</b>	<b>40%</b>	<b>56%</b>	<b>43%</b>		
1er Curso										56%	43%		
<b>MEC-4312246</b>	<b>22</b>	<b>1</b>	<b>10</b>	<b>23</b>	<b>6</b>	<b>0</b>	<b>0</b>	<b>0%</b>	<b>15%</b>	<b>73%</b>	<b>40%</b>	<b>47%</b>	<b>39%</b>
1er Curso										73%	40%	47%	39%
<b>MEC-4316091</b>	<b>11</b>	<b>2</b>	<b>25</b>	<b>82</b>	<b>77</b>	<b>7</b>	<b>0</b>	<b>0%</b>	<b>44%</b>	<b>45%</b>	<b>72%</b>	<b>63%</b>	
1er Curso										45%	72%	63%	
<b>UAL</b>	<b>13996</b>	<b>10064</b>	<b>27281</b>	<b>36920</b>	<b>21122</b>	<b>1589</b>	<b>212</b>	<b>100%</b>	<b>23%</b>	<b>23%</b>	<b>21%</b>	<b>20%</b>	<b>21%</b>

• Tasa de Graduación en GRADO y MÁSTER

CódMEC	Graduados en plazo	Cohorte Inicial	Cumplido	20-21	19-20	18-19	17-18	16-17
<b>CEN-04008534</b>	<b>141</b>	<b>246</b>	<b>100%</b>	<b>57%</b>	<b>50%</b>	<b>37%</b>	<b>32%</b>	<b>34%</b>
MEC-2503195	53	74	100%	72%	67%			
MEC-2501127	13	51	100%	25%	23%	20%	16%	13%
MEC-2503867	0	0						
MEC-2504078	0	0						
MEC-2501128	21	62	100%	34%	26%	11%	16%	16%
MEC-2503866	0	0						
MEC-4312319	26	30	78%	87%	79%	100%	90%	92%
MEC-4316532	15	15	100%	100%	92%			
MEC-4312246	1	1	100%	100%	79%	20%	52%	67%
MEC-4316091	12	13	100%	92%	57%	78%		
<b>UAL</b>	<b>2251</b>	<b>3787</b>	<b>100%</b>	<b>59%</b>	<b>56%</b>	<b>56%</b>	<b>57%</b>	<b>57%</b>

• Tasa de Abandono en GRADO y MÁSTER

CódMEC	Traslado.Inter	Traslado.Exter	OtraCausa	Matrícula	Cumplido	20-21	19-20	18-19	17-18	16-17
<b>CEN-04008534</b>	<b>15</b>	<b>31</b>	<b>17</b>	<b>916</b>	<b>100%</b>	<b>9%</b>	<b>6%</b>	<b>8%</b>	<b>22%</b>	<b>26%</b>
MEC-2503195	6	2	1	281	100%	3%	2%		12%	
MEC-2501127	0	16	5	70	100%	14%	14%	12%	57%	36%
MEC-2503867	0	0	0	0						
MEC-2504078	0	0	0	319						
MEC-2501128	9	13	10	142	100%	13%	6%	6%	26%	38%
MEC-2503866	0	0	0	0						
MEC-4312319	0	0	1	51	100%	3%	2%	3%	4%	3%
MEC-4316532	0	0	0	20	100%	0%				
MEC-4312246	0	0	0	9	100%	0%	75%	21%	0%	0%
MEC-4316091	0	0	0	24	100%	0%	0%			
<b>UAL</b>	<b>81</b>	<b>186</b>	<b>322</b>	<b>12276</b>	<b>100%</b>	<b>5%</b>	<b>5%</b>	<b>5%</b>	<b>16%</b>	<b>16%</b>

• Duración media de los estudios en GRADO

CódMEC	Cumplido	20-21	19-20	18-19	17-18	16-17
<b>CEN-04008534</b>	<b>100%</b>	<b>3,9</b>	<b>5,4</b>	<b>5,3</b>	<b>5,3</b>	<b>5,7</b>
MEC-2503195	76%	4,3	4,2	4,0		
MEC-2501127	100%	5,4	6,7	6,4	4,9	6,3

MEC-2503867	Grado en Ciencias Ambientales (Plan 2018)	100%		1,0	5,6	5,5	5,8	5,4
MEC-2504078	Grado en Matemáticas (Plan 2019)	100%		4,7				
MEC-2501128	Grado en Química (Plan 2009)							
MEC-2503866	Grado en Química (Plan 2018)							
<b>UAL</b>	<b>Universidad de Almería</b>	<b>91%</b>		<b>5,0</b>	<b>5,1</b>	<b>5,0</b>	<b>4,8</b>	<b>4,7</b>

• Duración media de los estudios en MÁSTER (1 año)

CódMEC		Cumplido	20-21	19-20	18-19	17-18	16-17	
CEN-04008534	Facultad de Ciencias Experimentales	0%		1,7	1,4	1,4	1,4	1,3
MEC-4312319	Máster en Biotecnología Industrial y Agroalimentaria	85%		1,4	1,3	1,5	1,3	1,2
MEC-4316532	Máster en Laboratorio Avanzado de Química	59%		1,2	1,2	1,0		
MEC-4312246	Máster en Matemáticas	6%		2,3	2,0	2,2	2,0	1,7
MEC-4316091	Máster en Uso Sostenible de Recursos Naturales y Servicios Ecosistémicos	0%		1,9	1,1	1,0	1,0	
<b>UAL</b>	<b>Universidad de Almería</b>	<b>90%</b>		<b>1,5</b>	<b>1,5</b>	<b>1,4</b>	<b>1,6</b>	<b>1,5</b>

• Duración media de los estudios en MÁSTER (2 años)

CódMEC		Cumplido	20-21	19-20	18-19	17-18	16-17
CEN-04008534	Facultad de Ciencias Experimentales						
MEC-4312319	Máster en Biotecnología Industrial y Agroalimentaria						
MEC-4316532	Máster en Laboratorio Avanzado de Química						
MEC-4312246	Máster en Matemáticas						
MEC-4316091	Máster en Uso Sostenible de Recursos Naturales y Servicios Ecosistémicos						
<b>UAL</b>	<b>Universidad de Almería</b>	<b>87%</b>		<b>2,4</b>	<b>2,3</b>	<b>2,3</b>	

• Nota media de los egresados en GRADO

CódMEC		Cumplido	20-21	19-20	18-19	17-18	16-17
CEN-04008534	Facultad de Ciencias Experimentales	100%		7,25	7,03	7,01	7,01
MEC-2503195	Grado en Biotecnología (Plan 2015)	100%		7,54	7,47	7,53	
MEC-2501127	Grado en Ciencias Ambientales (Plan 2009)	100%		7,23	6,80	6,69	7,15
MEC-2503867	Grado en Ciencias Ambientales (Plan 2018)						
MEC-2504078	Grado en Matemáticas (Plan 2019)	100%		7,09			
MEC-2501128	Grado en Química (Plan 2009)	100%		7,14	6,93	7,13	6,96
MEC-2503866	Grado en Química (Plan 2018)						
<b>UAL</b>	<b>Universidad de Almería</b>	<b>100%</b>		<b>7,34</b>	<b>7,32</b>	<b>7,26</b>	<b>7,27</b>

• Nota media de los egresados en MÁSTER

CódMEC		Cumplido	20-21	19-20	18-19	17-18	16-17
CEN-04008534	Facultad de Ciencias Experimentales	92%		8,39	8,55	8,44	8,57
MEC-4312319	Máster en Biotecnología Industrial y Agroalimentaria	100%		8,42	8,14	8,04	8,15
MEC-4316532	Máster en Laboratorio Avanzado de Química	79%		8,29	8,73	8,57	
MEC-4312246	Máster en Matemáticas	92%		8,19	8,46	8,22	8,28
MEC-4316091	Máster en Uso Sostenible de Recursos Naturales y Servicios Ecosistémicos	86%		8,65	8,87	8,93	8,92
<b>UAL</b>	<b>Universidad de Almería</b>	<b>99%</b>		<b>8,39</b>	<b>8,39</b>	<b>8,40</b>	<b>8,40</b>

• Número de egresados en GRADO Y MÁSTER

CódMEC		Cumplido	20-21	19-20	18-19	17-18	16-17
CEN-04008534	Facultad de Ciencias Experimentales	100%		199	216	141	
MEC-2503195	Grado en Biotecnología (Plan 2015)	100%		60	56	38	
MEC-2501127	Grado en Ciencias Ambientales (Plan 2009)	0%		18	32	18	
MEC-2503867	Grado en Ciencias Ambientales (Plan 2018)	100%		0	0		
MEC-2504078	Grado en Matemáticas (Plan 2019)	100%		27			
MEC-2501128	Grado en Química (Plan 2009)	64%		26	33	23	
MEC-2503866	Grado en Química (Plan 2018)	100%		0	0		
MEC-4312319	Máster en Biotecnología Industrial y Agroalimentaria	100%		26	29	19	
MEC-4316532	Máster en Laboratorio Avanzado de Química	100%		16	15	8	
MEC-4312246	Máster en Matemáticas	0%		6	15	11	
MEC-4316091	Máster en Uso Sostenible de Recursos Naturales y Servicios Ecosistémicos	100%		20	10	3	
<b>UAL</b>	<b>Universidad de Almería</b>	<b>100%</b>		<b>2832</b>	<b>2903</b>	<b>2456</b>	

• Tasa de Eficiencia en GRADO y MÁSTER

CódMEC	Crédi.Recono	Crédi.Matri	Crédi.Reque	Cumplido	20-21	19-20	18-19	17-18	16-17	
CEN-04008534	6239	32694	35520	100%		91%	6%	86%	85%	80%
MEC-2503195	220	15125	14400	100%		94%	0%	97%		
MEC-2501127	240	5166	4320	100%		80%	0%	72%	85%	73%

MEC-2503867	0	0	0							
MEC-2504078	5274	1212	6480	100%		100%				
MEC-2501128	480	6915	6240	100%		84%	0%	83%	77%	79%
MEC-2503866	0	0	0							
MEC-4312319	19	1590	1560	100%		97%	96%	96%	96%	97%
MEC-4316532	0	978	960	95%		98%	97%	100%		
MEC-4312246	0	406	360	84%		89%	96%	80%	100%	92%
MEC-4316091	6	1302	1200	60%		92%	98%	100%	100%	
<b>UAL</b>	<b>30370</b>	<b>539911</b>	<b>505250</b>	<b>100%</b>		<b>89%</b>	<b>10%</b>	<b>90%</b>	<b>90%</b>	<b>91%</b>

Gestión y revisión de la inserción laboral y orientación profesional

100%

• Satisfacción de los egresados con la FORMACIÓN RECIBIDA en GRADO y MÁSTER

CódMEC		n	N	%	$\sigma$	Cumplido	20-21	19-20	18-19	17-18	16-17	
CEN-04008534	Facultad de Ciencias Experimentales	26	117	22%	1,13	100%		3,59	3,29	3,46	3,09	3,19
MEC-2503195	Grado en Biotecnología (Plan 2015)	8	38	21%	1,17	100%		3,89				
MEC-2501127	Grado en Ciencias Ambientales (Plan 2015)	4	15	27%	1,73	100%		2,82	1,78	2,34	2,75	2,60
MEC-2503867	Grado en Ciencias Ambientales (Plan 2018)											
MEC-2504078	Grado en Matemáticas (Plan 2019)											
MEC-2501128	Grado en Química (Plan 2009)	4	23	17%	0,55	100%		3,81	2,83	3,00	3,12	3,80
MEC-2503866	Grado en Química (Plan 2018)											
MEC-4312319	Máster en Biotecnología Industrial	4	19	21%	1,09	94%		3,47	3,61	4,06	3,39	2,98
MEC-4316532	Máster en Laboratorio Avanzado de Química	2	8	25%	0,53	100%		4,38				
MEC-4312246	Máster en Matemáticas	2	11	18%	1,70	15%		3,08		3,63	4,00	3,50
MEC-4316091	Máster en Uso Sostenible de Recursos Naturales y Servicios Ecosistémicos	2	3	67%	0,71	18%		3,39	4,06			
<b>UAL</b>	<b>Universidad de Almería</b>	<b>351</b>	<b>2382</b>	<b>15%</b>	<b>1,18</b>	<b>100%</b>		<b>3,28</b>	<b>3,09</b>	<b>3,27</b>	<b>3,08</b>	<b>2,97</b>

• Tasa de inserción laboral (TIL) en GRADO y MÁSTER

CódMEC	Trabajan	Activi.Descono.	Demandantes	Parados	Cumplido	20-21	19-20	18-19	17-18	16-17	
CEN-04008534	55	33	22	6	100%		47%	45%	35%	46%	39%
MEC-2503195	10	22	5	1	100%		26%				
MEC-2501127	10	5	3	0	100%		56%	50%	18%	38%	42%
MEC-2503867	0	0	0	0							
MEC-2504078	0	0	0	0							
MEC-2501128	11	4	6	2	100%		48%	53%	40%	52%	25%
MEC-2503866	0	0	0	0							
MEC-4312319	13	0	5	1	100%		68%	61%		47%	50%
MEC-4316532	5	1	1	1	100%		63%				
MEC-4312246	6	1	0	0	100%		86%			50%	50%
MEC-4316091	0	0	2	1	0%		0%	29%			
<b>UAL</b>	<b>1283</b>	<b>510</b>	<b>495</b>	<b>122</b>	<b>100%</b>		<b>53%</b>	<b>55%</b>	<b>52%</b>	<b>51%</b>	<b>42%</b>

• Tasa de inserción profesional (TIP) en GRADO y MÁSTER

CódMEC	Tasa TIP									
CEN-04008534	Facultad de Ciencias Experimentales									
MEC-2503195	Grado en Biotecnología (Plan 2015)									
MEC-2501127	Grado en Ciencias Ambientales (Plan 2009)									
MEC-2503867	Grado en Ciencias Ambientales (Plan 2018)									
MEC-2504078	Grado en Matemáticas (Plan 2019)									
MEC-2501128	Grado en Química (Plan 2009)									
MEC-2503866	Grado en Química (Plan 2018)									
MEC-4312319	Máster en Biotecnología Industrial y Agroalimentaria									
MEC-4316532	Máster en Laboratorio Avanzado de Química									
MEC-4312246	Máster en Matemáticas									
MEC-4316091	Máster en Uso Sostenible de Recursos Naturales y Servicios Ecosistémicos									
<b>UAL</b>	<b>Universidad de Almería</b>									
	En fase de implementación para captación dato									

• Tasa de paro registrado (TPR) en GRADO y MÁSTER

CódMEC	Trabajan	Activi.Descono.	Demandantes	Parados	Cumplido	20-21	19-20	18-19	17-18	16-17	
CEN-04008534	55	33	22	6	100%		24%	42%	53%	45%	31%
MEC-2503195	10	22	5	1	100%		16%				
MEC-2501127	10	5	3	0	100%		17%	43%	71%	57%	25%
MEC-2503867	0	0	0	0							
MEC-2504078	0	0	0	0							
MEC-2501128	11	4	6	2	100%		35%	42%	47%	29%	25%
MEC-2503866	0	0	0	0							
MEC-4312319	13	0	5	1	100%		32%	26%		53%	35%

MEC-4316532	5	1	1	1	100%		25%				
MEC-4312246	6	1	0	0	100%		0%			50%	0%
MEC-4316091	0	0	2	1	0%		100%	29%			
<b>UAL</b>	<b>1283</b>	<b>510</b>	<b>495</b>	<b>122</b>	<b>100%</b>		<b>26%</b>	<b>38%</b>	<b>42%</b>	<b>41%</b>	<b>30%</b>

• Número de estudiantes que han abierto Itinerario Personalizado de Inserción en GRADO y MÁSTER

CódMEC	Número de Estudiantes			
<b>CEN-04008534</b>	<b>Facultad de Ciencias Experimentales</b>			
MEC-2503195				
MEC-2501127				
MEC-2503867				
MEC-2504078				
MEC-2501128				
MEC-2503866				
MEC-4312319				
MEC-4316532				
MEC-4312246				
MEC-4316091				
<b>UAL</b>	<b>Universidad de Almería</b>			
	<b>En fase de implementación para captación dato</b>			

• Número de egresados el curso anterior que han abierto Itinerario Personalizado de Inserción en GRADO y MÁSTER

CódMEC	Número de Egresados			
<b>CEN-04008534</b>	<b>Facultad de Ciencias Experimentales</b>			
MEC-2503195				
MEC-2501127				
MEC-2503867				
MEC-2504078				
MEC-2501128				
MEC-2503866				
MEC-4312319				
MEC-4316532				
MEC-4312246				
MEC-4316091				
<b>UAL</b>	<b>Universidad de Almería</b>			
	<b>En fase de implementación para captación dato</b>			

Suspensión/extinción del título

100%

• Número de Quejas relacionadas con la suspensión o extinción

CódMEC	Cumplido	20-21	19-20	18-19	17-18	16-17
<b>CEN-04008534</b>	<b>100%</b>	<b>0</b>	<b>0</b>	<b>0</b>		
MEC-2503195	100%	0	0	0		
MEC-2501127	100%	0	0	0		
MEC-2503867	100%	0	0			
MEC-2504078	100%	0				
MEC-2501128	100%	0	0	0		
MEC-2503866	100%	0	0			
MEC-4312319	100%	0	0	0		
MEC-4316532	100%	0	0	0		
MEC-4312246	100%	0	0	0		
MEC-4316091	100%	0	0	0		
<b>UAL</b>	<b>100%</b>	<b>0</b>	<b>0</b>	<b>0</b>		

Información pública y difusión

97%

• Satisfacción del PDI con la información y difusión del título en GRADO y MÁSTER

CódMEC	n	N	%	$\sigma$	Cumplido	20-21	19-20	18-19	17-18	16-17
<b>CEN-04008534</b>	<b>115</b>	<b>351</b>	<b>0</b>	<b>1</b>	<b>100%</b>	<b>4,25</b>	<b>4,16</b>	<b>4,03</b>	<b>4,04</b>	<b>4,06</b>
MEC-2503195	21	50	0	1	100%	4,45	4,00	4,29	4,27	4,05
MEC-2501127	7	36	0	1	100%	4,29	3,87	3,88	3,63	3,70
MEC-2503867	6	31	0	1	59%	3,67	4,00			
MEC-2504078	16	42	0	1	100%	4,31				
MEC-2501128	11	43	0	1	100%	4,36	4,11	3,82	4,33	3,81
MEC-2503866	12	35	0	1	38%	4,08	4,67			
MEC-4312319	15	29	1	1	100%	4,47	4,17	4,00	4,13	4,08
MEC-4316532	15	31	0	1	100%	4,31	4,45	3,92		
MEC-4312246	5	14	0	1	37%	3,80	4,80	4,00	4,43	4,19
MEC-4316091	7	40	0	1	100%	3,86	4,00	3,38	3,09	



UAL	Universidad de Almería	902	3847	23%	0,75	100%		4,29	4,15	4,14	4,15	4,06
-----	------------------------	-----	------	-----	------	------	--	------	------	------	------	------

• Satisfacción del PAS con la información y difusión del título en GRADO y MÁSTER

CódMEC		n	N	%	$\sigma$	Cumplido	20-21	19-20	18-19	17-18	16-17	
CEN-04008534	Facultad de Ciencias Experimentales	22	169	13%	0,68	100%		4,40	3,84	4,28	4,03	3,79
MEC-2503195	Grado en Biotecnología (Plan 2015)	22	169	13%	0,68	100%		4,40	3,84	4,28	4,03	3,79
MEC-2501127	Grado en Ciencias Ambientales (Pl)	22	169	13%	0,68	100%		4,40	3,84	4,28	4,03	3,79
MEC-2503867	Grado en Ciencias Ambientales (Pl)	22	169	13%	0,68	100%		4,40	3,84			
MEC-2504078	Grado en Matemáticas (Plan 2019)	22	169	13%	0,68	100%		4,40				
MEC-2501128	Grado en Química (Plan 2009)	22	169	13%	0,68	100%		4,40	3,84	4,28	4,03	3,79
MEC-2503866	Grado en Química (Plan 2018)	22	169	13%	0,68	100%		4,40	3,84			
MEC-4312319	Máster en Biotecnología Industrial	22	169	13%	0,68	100%		4,40	3,84	4,28	4,03	3,79
MEC-4316532	Máster en Laboratorio Avanzado d	22	169	13%	0,68	100%		4,40	3,84	4,28		
MEC-4312246	Máster en Matemáticas	22	169	13%	0,68	100%		4,40	3,84	4,28	4,03	3,79
MEC-4316091	Máster en Uso Sostenible de Recu	22	169	13%	0,68	100%		4,40	3,84	4,28	4,03	
UAL	Universidad de Almería	22	169	13%	0,68	100%		4,40	3,84	4,28	4,03	3,79

• Satisfacción de los estudiantes recién egresados con la información y difusión del título en GRADO y MÁSTER

CódMEC		n	N	%	$\sigma$	Cumplido	20-21	19-20	18-19	17-18	16-17	
CEN-04008534	Facultad de Ciencias Experimentales	65	172	38%	0,69	90%		4,08	4,11	4,21		
MEC-2503195	Grado en Biotecnología (Plan 2015)	23	58	40%	0,61	89%		4,04	4,11	4,17		
MEC-2501127	Grado en Ciencias Ambientales (Pl)	4	11	36%	0,60	100%		4,25	3,89	3,67		
MEC-2503867	Grado en Ciencias Ambientales (Pl)											
MEC-2504078	Grado en Matemáticas (Plan 2019)	13	26	50%	0,77	100%		3,92				
MEC-2501128	Grado en Química (Plan 2009)	9	26	35%	0,46	51%		3,78	4,00	4,38		
MEC-2503866	Grado en Química (Plan 2018)											
MEC-4312319	Máster en Biotecnología Industrial	8	18	44%	0,80	100%		4,50	4,00	4,25		
MEC-4316532	Máster en Laboratorio Avanzado d	3	16	19%	0,49	92%		4,67	4,50	5,00		
MEC-4312246	Máster en Matemáticas							4,50	3,00			
MEC-4316091	Máster en Uso Sostenible de Recu	5	17	29%	0,90	72%		4,25	4,50	4,50		
UAL	Universidad de Almería	581	2619	22%	0,84	100%		3,68	3,85	3,75	3,42	3,53

Recogida de necesidades, expectativas y satisfacción

100%

• Satisfacción global de estudiantes recién egresados en GRADO y MÁSTER

CódMEC		n	N	%	$\sigma$	Cumplido	20-21	19-20	18-19	17-18	16-17	
CEN-04008534	Facultad de Ciencias Experimentales	65	172	38%	0,69	100%		3,90	3,80	3,74	3,31	3,55
MEC-2503195	Grado en Biotecnología (Plan 2015)	23	58	40%	0,61	100%		4,03	3,80	3,64		
MEC-2501127	Grado en Ciencias Ambientales (Pl)	4	11	36%	0,60	100%		4,48	3,46	3,46	3,78	3,17
MEC-2503867	Grado en Ciencias Ambientales (Pl)											
MEC-2504078	Grado en Matemáticas (Plan 2019)	13	26	50%	0,77	100%		3,98				
MEC-2501128	Grado en Química (Plan 2009)	9	26	35%	0,46	99%		3,54	3,70	3,72	3,33	3,45
MEC-2503866	Grado en Química (Plan 2018)											
MEC-4312319	Máster en Biotecnología Industrial	8	18	44%	0,80	100%		3,54	3,06	3,75	3,14	3,74
MEC-4316532	Máster en Laboratorio Avanzado d	3	16	19%	0,49	35%		3,86	4,30	4,57		
MEC-4312246	Máster en Matemáticas							4,68	3,17			
MEC-4316091	Máster en Uso Sostenible de Recu	5	17	29%	0,90	42%		3,96	4,41	4,55		
UAL	Universidad de Almería	581	2619	22%	0,84	100%		3,64	3,60	3,44	3,34	3,49

• Satisfacción global del PDI en GRADO y MÁSTER

CódMEC		n	N	%	$\sigma$	Cumplido	20-21	19-20	18-19	17-18	16-17	
CEN-04008534	Facultad de Ciencias Experimentales	115	351	33%	0,68	100%		4,06	4,14	4,02	3,94	3,97
MEC-2503195	Grado en Biotecnología (Plan 2015)	21	50	42%	0,61	100%		4,24	4,09	4,09	3,99	4,11
MEC-2501127	Grado en Ciencias Ambientales (Pl)	7	36	19%	1,05	95%		3,74	4,03	3,78	3,64	3,65
MEC-2503867	Grado en Ciencias Ambientales (Pl)	6	31	19%	0,81	100%		3,70	3,22			
MEC-2504078	Grado en Matemáticas (Plan 2019)	16	42	38%	0,55	100%		3,96				
MEC-2501128	Grado en Química (Plan 2009)	11	43	26%	0,62	100%		4,07	4,08	3,84	3,99	3,70
MEC-2503866	Grado en Química (Plan 2018)	12	35	34%	0,63	50%		3,83	4,26			
MEC-4312319	Máster en Biotecnología Industrial	15	29	52%	0,55	100%		4,34	4,03	4,00	4,20	4,21
MEC-4316532	Máster en Laboratorio Avanzado d	15	31	48%	0,57	90%		4,23	4,43	4,21		
MEC-4312246	Máster en Matemáticas	5	14	36%	0,91	58%		4,01	4,78	4,03	4,51	4,17
MEC-4316091	Máster en Uso Sostenible de Recu	7	40	18%	0,72	100%		3,76	4,06	3,57	3,32	
UAL	Universidad de Almería	903	3847	23%	0,79	100%		4,12	4,06	4,06	3,99	3,90

• Satisfacción global del PAS en GRADO y MÁSTER

CódMEC		n	N	%	$\sigma$	Cumplido	20-21	19-20	18-19	17-18	16-17
--------	--	---	---	---	----------	----------	-------	-------	-------	-------	-------

CEN-04008534	Facultad de Ciencias Experimentales	22	169	13%	0,68	100%	●	4,02		3,67		
MEC-2503195	Grado en Biotecnología (Plan 2015)	22	169	13%	0,68	100%	●	4,02		3,67		
MEC-2501127	Grado en Ciencias Ambientales (Pl)	22	169	13%	0,68	100%	●	4,02		3,67		
MEC-2503867	Grado en Ciencias Ambientales (Pl)	22	169	13%	0,68	100%	●	4,02				
MEC-2504078	Grado en Matemáticas (Plan 2019)	22	169	13%	0,68	100%	●	4,02				
MEC-2501128	Grado en Química (Plan 2009)	22	169	13%	0,68	100%	●	4,02		3,67		
MEC-2503866	Grado en Química (Plan 2018)	22	169	13%	0,68	100%	●	4,02				
MEC-4312319	Máster en Biotecnología Industrial	22	169	13%	0,68	100%	●	4,02		3,67		
MEC-4316532	Máster en Laboratorio Avanzado d	22	169	13%	0,68	100%	●	4,02				
MEC-4312246	Máster en Matemáticas	22	169	13%	0,68	100%	●	4,02		3,67		
MEC-4316091	Máster en Uso Sostenible de Recu	22	169	13%	0,68	100%	●	4,02				
<b>UAL</b>	<b>Universidad de Almería</b>	<b>22</b>	<b>169</b>	<b>13%</b>	<b>0,68</b>	<b>100%</b>	<b>●</b>	<b>4,02</b>	<b>3,72</b>	<b>4,14</b>	<b>4,09</b>	<b>3,67</b>

• Satisfacción de los empleadores con los EGRESADOS en GRADO y MÁSTER

CódMEC		n	N	%	σ	Cumplido	20-21	19-20	18-19	17-18	16-17
CEN-04008534	Facultad de Ciencias Experimentales	2	6	33%	0,28	100%	●	3,80	3,72	3,20	3,60
MEC-2503195	Grado en Biotecnología (Plan 2015)							4,10			
MEC-2501127	Grado en Ciencias Ambientales (Pl)							3,70			
MEC-2503867	Grado en Ciencias Ambientales (Pl)										
MEC-2504078	Grado en Matemáticas (Plan 2019)										
MEC-2501128	Grado en Química (Plan 2009)									3,60	
MEC-2503866	Grado en Química (Plan 2018)	1	1	100%		100%	●	4,00			
MEC-4312319	Máster en Biotecnología Industrial	1	5	20%		100%	●	3,60	3,00		
MEC-4316532	Máster en Laboratorio Avanzado d										
MEC-4312246	Máster en Matemáticas										
MEC-4316091	Máster en Uso Sostenible de Recu										
<b>UAL</b>	<b>Universidad de Almería</b>	<b>17</b>	<b>76</b>	<b>22%</b>	<b>0,74</b>	<b>100%</b>	<b>●</b>	<b>4,13</b>	<b>3,99</b>	<b>3,88</b>	<b>3,31</b>

• Satisfacción de los recién egresados con los recursos materiales en GRADO y MÁSTER

CódMEC		n	N	%	σ	Cumplido	20-21	19-20	18-19	17-18	16-17	
CEN-04008534	Facultad de Ciencias Experimentales	65	172	38%	0,69	100%	●	4,08	4,04	3,55	3,71	3,52
MEC-2503195	Grado en Biotecnología (Plan 2015)	23	58	40%	0,61	100%	●	4,04	4,03	3,33		
MEC-2501127	Grado en Ciencias Ambientales (Pl)	4	11	36%	0,60	100%	●	4,25	3,78	3,00	5,00	2,83
MEC-2503867	Grado en Ciencias Ambientales (Pl)											
MEC-2504078	Grado en Matemáticas (Plan 2019)	13	26	50%	0,77	100%	●	3,92				
MEC-2501128	Grado en Química (Plan 2009)	9	26	35%	0,46	100%	●	3,78	4,00	3,88	3,75	3,50
MEC-2503866	Grado en Química (Plan 2018)											
MEC-4312319	Máster en Biotecnología Industrial	8	18	44%	0,80	100%	●	4,50	3,67	3,13	3,56	4,17
MEC-4316532	Máster en Laboratorio Avanzado d	3	16	19%	0,49	100%	●	4,67	4,50	4,67		
MEC-4312246	Máster en Matemáticas								5,00	3,00		
MEC-4316091	Máster en Uso Sostenible de Recu	5	17	29%	0,90	25%	●	4,25	5,00	5,00		
<b>UAL</b>	<b>Universidad de Almería</b>	<b>581</b>	<b>2619</b>	<b>22%</b>	<b>0,84</b>	<b>100%</b>	<b>●</b>	<b>3,68</b>	<b>3,73</b>	<b>3,53</b>		

• Satisfacción del PDI con los recursos materiales en GRADO y MÁSTER

CódMEC		n	N	%	σ	Cumplido	20-21	19-20	18-19	17-18	16-17	
CEN-04008534	Facultad de Ciencias Experimentales	115	351	33%	0,68	100%	●	4,17	4,00	4,07	3,81	4,20
MEC-2503195	Grado en Biotecnología (Plan 2015)	21	50	42%	0,60	100%	●	4,20	3,75	3,87	3,50	3,91
MEC-2501127	Grado en Ciencias Ambientales (Pl)	7	36	19%	0,77	58%	●	3,49	3,77	3,81	3,42	4,23
MEC-2503867	Grado en Ciencias Ambientales (Pl)	6	31	19%	0,83	100%	●	3,70	2,75			
MEC-2504078	Grado en Matemáticas (Plan 2019)	16	42	38%	0,63	100%	●	4,18				
MEC-2501128	Grado en Química (Plan 2009)	11	43	26%	0,50	100%	●	4,33	4,06	4,14	4,07	3,92
MEC-2503866	Grado en Química (Plan 2018)	12	35	34%	0,73	78%	●	4,08	4,27			
MEC-4312319	Máster en Biotecnología Industrial	15	29	52%	0,58	100%	●	4,45	3,79	3,57	4,00	4,46
MEC-4316532	Máster en Laboratorio Avanzado d	15	31	48%	0,72	81%	●	4,39	4,58	4,55		
MEC-4312246	Máster en Matemáticas	5	14	36%	1,19	74%	●	4,50	5,00	4,48	5,00	4,54
MEC-4316091	Máster en Uso Sostenible de Recu	7	40	18%	0,61	100%	●	3,68	3,99	3,67	3,18	
<b>UAL</b>	<b>Universidad de Almería</b>	<b>902</b>	<b>3847</b>	<b>23%</b>	<b>0,75</b>	<b>100%</b>	<b>●</b>	<b>4,24</b>	<b>4,08</b>	<b>4,12</b>	<b>4,06</b>	<b>3,99</b>

• Satisfacción del PAS con los recursos materiales en GRADO y MÁSTER

CódMEC		n	N	%	σ	Cumplido	20-21	19-20	18-19	17-18	16-17
CEN-04008534	Facultad de Ciencias Experimentales	22	169	13%	0,68	100%	●	3,92			3,53
MEC-2503195	Grado en Biotecnología (Plan 2015)	22	169	13%	0,68	100%	●	3,92			3,53
MEC-2501127	Grado en Ciencias Ambientales (Pl)	22	169	13%	0,68	100%	●	3,92			
MEC-2503867	Grado en Ciencias Ambientales (Pl)	22	169	13%	0,68	100%	●	3,92			
MEC-2504078	Grado en Matemáticas (Plan 2019)	22	169	13%	0,68	100%	●	3,92			
MEC-2501128	Grado en Química (Plan 2009)	22	169	13%	0,68	100%	●	3,92			3,53

MEC-2503866	Grado en Química (Plan 2018)	22	169	13%	0,68	100%		3,92	3,53
MEC-4312319	Máster en Biotecnología Industrial	22	169	13%	0,68	100%		3,92	
MEC-4316532	Máster en Laboratorio Avanzado d	22	169	13%	0,68	100%		3,92	
MEC-4312246	Máster en Matemáticas	22	169	13%	0,68	100%		3,92	
MEC-4316091	Máster en Uso Sostenible de Recu	22	169	13%	0,68	100%		3,92	
<b>UAL</b>	<b>Universidad de Almería</b>	<b>22</b>	<b>169</b>	<b>13%</b>	<b>0,68</b>	<b>100%</b>		<b>3,92</b>	<b>3,33 3,90 4,25 3,53</b>

• Satisfacción de estudiantes de nuevo ingreso con TUTORÍA de TFG/TFM

CódMEC		n	N	%	$\sigma$	Cumplido	20-21	19-20	18-19	17-18	16-17
<b>CEN-04008534</b>	<b>Facultad de Ciencias Experimentales</b>	<b>85</b>	<b>314</b>	<b>27%</b>	<b>0,60</b>	<b>100%</b>		<b>4,41</b>			
MEC-2503195	Grado en Biotecnología (Plan 2015)	23	78	29%	0,65	100%		4,42			
MEC-2501127	Grado en Ciencias Ambientales (Pl	7	40	18%	0,50	100%		4,56			
MEC-2503867	Grado en Ciencias Ambientales (Pl										
MEC-2504078	Grado en Matemáticas (Plan 2019)	17	52	33%	0,64	100%		4,39			
MEC-2501128	Grado en Química (Plan 2009)	17	52	33%	0,23	100%		4,54			
MEC-2503866	Grado en Química (Plan 2018)										
MEC-4312319	Máster en Biotecnología Industrial	8	45	18%	0,49	100%		4,02			
MEC-4316532	Máster en Laboratorio Avanzado d	5	16	31%	0,24	100%		4,59			
MEC-4312246	Máster en Matemáticas	1	8	13%		100%		4,55			
MEC-4316091	Máster en Uso Sostenible de Recu	7	23	30%	1,16	100%		4,25			
<b>UAL</b>	<b>Universidad de Almería</b>	<b>1084</b>	<b>4108</b>	<b>26%</b>	<b>0,89</b>	<b>100%</b>		<b>4,09</b>			

## Satisfacción con la LABOR DOCENTE del Estudiante

• Resumen de los resultados en la encuesta

Detalle de las **medias del conjunto de asignaturas evaluadas** obtenidas para cada uno de los ítems.

Nº	Descripción del Ítem	$\bar{x}$
IT1	El/la profesor/a informa sobre los distintos aspectos de la guía docente o programa de la asignatura (objetivos, actividades, contenidos del temario, metodología, bibliografía, sistemas de evaluación,...)	4,41
IT2	Se ajusta a la planificación de la asignatura	4,46
IT3	El/la profesor/a desarrolla adecuadamente las actividades que se realizan en clase	4,27
IT4	Explica con claridad y resalta los contenidos importantes	4,21
IT5	Se interesa por el grado de comprensión de sus explicaciones y resuelve las dudas que se plantean	4,40
IT6	Plantea ejemplos o prácticas que se ajustan a los contenidos de la asignatura	4,34
IT7	Fomenta la comunicación fluida, el diálogo y la participación en clase.	4,21
IT8	Motiva a los estudiantes para que se interesen por la asignatura	4,11
IT9	Es respetuoso/a en el trato con los estudiantes	4,66
IT10	Las actividades desarrolladas (teóricas, prácticas, de trabajo individual, en grupo,...) han contribuido a alcanzar los objetivos de la asignatura	4,26
IT11	Estoy satisfecho/a con la labor docente de este/a profesor/a	4,29

<b>Media (<math>\bar{x}</math>)</b>	Media de los ítems de la encuesta/s	<b>4,33</b>
<b>DesEst (<math>\sigma</math>)</b>	Desviación estándar	<b>0,92</b>
<b>n</b>	Número de respuestas obtenidas	<b>3723</b>
<b>N<sup>(1)</sup></b>	Número de respuestas potenciales	<b>9079</b>
<b>% Participación</b>	Relación entre el n y N	<b>41,0%</b>

• (1) Matriculados en grupos de teoría

Los ítems anteriores se agrupan en la siguientes dimensiones y subdimensiones:

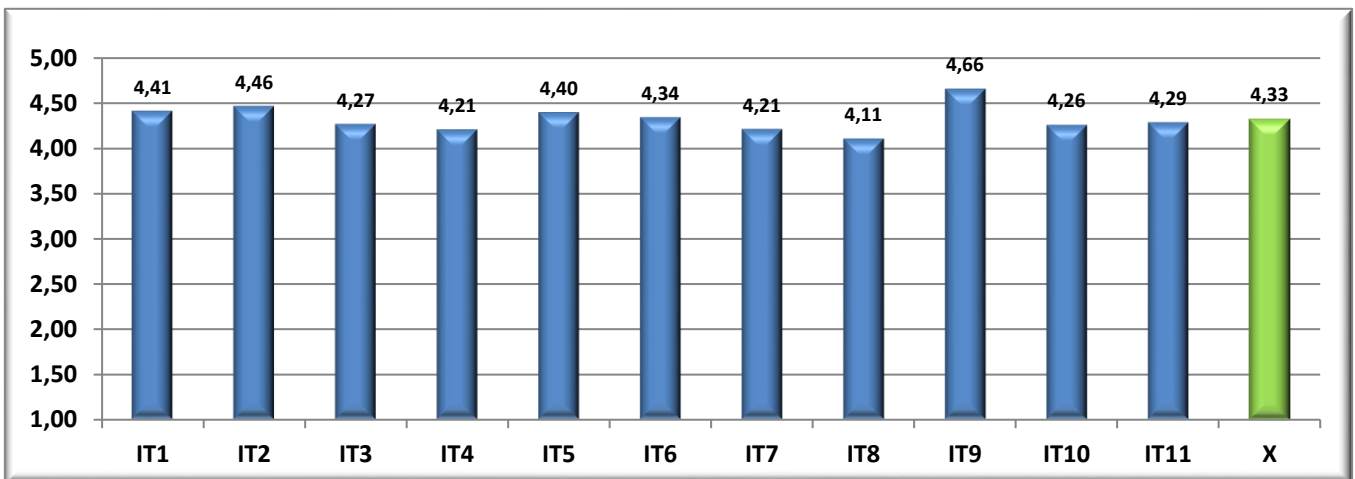
Dimensión	Subdimensión	$\bar{x}$
-----------	--------------	-----------

<b>Planificación</b>	<b>4,41</b>
<b>Desarrollo</b>	<b>4,35</b>
Cumplimiento de la Planificación	4,46
Metodología docente	4,24
Patrones de actuación docente	4,34
<b>Resultados</b>	<b>4,27</b>
Eficacia	4,26
Satisfacción de los estudiantes	4,29

**Nota media GLOBAL del Centro**

**4,33**

Descripción gráfica de los **resultados** obtenidos por Ítems



Nº	CódMEC	Denominación del Centro/Título	$\bar{X}$	%	n	N
1	CEN-04008534	Facultad de Ciencias Experimentales	4,33	41%	3723	9079
2	MEC-2503195	Grado en Biotecnología (Plan 2015)	4,33	49%	1203	2461
3	MEC-2501127	Grado en Ciencias Ambientales (Plan 2009)	4,12	40%	119	299
4	MEC-2503867	Grado en Ciencias Ambientales (Plan 2018)	4,60	41%	263	637
5	MEC-2504078	Grado en Matemáticas (Plan 2019)	4,32	31%	900	2925
6	MEC-2501128	Grado en Química (Plan 2009)	4,38	31%	247	804
7	MEC-2503866	Grado en Química (Plan 2018)	4,18	55%	731	1338
8	MEC-4312319	Máster en Biotecnología Industrial y Agroalimentaria	4,59	45%	130	289
9	MEC-4316532	Máster en Laboratorio Avanzado de Química	4,15	57%	54	94
10	MEC-4312246	Máster en Matemáticas	4,50	31%	17	54
11	MEC-4316091	Máster en Uso Sostenible de Recursos Naturales y Servicios Ecosistémicos	4,63	33%	59	178
12	UAL	Universidad de Almería	4,35	27%	44504	163857

CódMEC	IT1	IT2	IT3	IT4	IT5	IT6	IT7	IT8	IT9	IT10	IT11	$\bar{X}$	$\sigma$	n	N <sup>(1)</sup>
CEN-04008534	4,41	4,46	4,27	4,21	4,40	4,34	4,21	4,11	4,66	4,26	4,29	4,33	0,92	3723	9079
MEC-2501128	4,47	4,47	4,33	4,30	4,40	4,36	4,26	4,19	4,65	4,36	4,33	4,38	0,96	247	804
<b>3 Curso</b>	<b>4,48</b>	<b>4,46</b>	<b>4,34</b>	<b>4,31</b>	<b>4,41</b>	<b>4,36</b>	<b>4,27</b>	<b>4,19</b>	<b>4,65</b>	<b>4,39</b>	<b>4,33</b>	<b>4,38</b>	<b>0,93</b>	<b>198</b>	<b>591</b>
A-50903216	4,81	4,69	4,50	4,63	4,69	4,69	4,69	4,47	4,81	4,69	4,63	4,66	0,52	16	52
A-50903211	4,06	3,85	3,76	3,94	4,24	4,21	3,94	3,94	4,58	4,22	3,97	4,06	1,05	33	64
A-50903210	5,00	4,45	4,55	4,64	4,64	4,36	3,91	4,27	4,73	4,73	4,55	4,53	0,57	11	73
A-50904220	4,25	4,40	4,25	3,90	4,15	4,15	4,25	3,85	4,25	4,05	4,00	4,14	1,24	20	92
A-50903212	3,43	3,57	3,43	3,43	3,57	3,43	3,29	3,29	3,14	3,29	3,43	3,39	1,48	9	52
A-50903213	4,60	4,85	4,55	4,50	4,48	4,33	4,33	4,25	4,90	4,50	4,50	4,53	0,62	41	39
A-50903215	4,14	4,14	4,14	4,00	4,00	4,14	4,14	3,86	4,57	4,14	3,86	4,10	1,52	7	84
A-50903217	4,76	4,58	4,67	4,70	4,62	4,69	4,58	4,50	4,81	4,50	4,65	4,65	0,62	29	82
A-50903214	4,65	4,68	4,58	4,39	4,55	4,48	4,48	4,42	4,80	4,57	4,52	4,53	0,90	32	53
<b>4 Curso</b>	<b>4,42</b>	<b>4,56</b>	<b>4,29</b>	<b>4,27</b>	<b>4,36</b>	<b>4,36</b>	<b>4,22</b>	<b>4,22</b>	<b>4,62</b>	<b>4,27</b>	<b>4,36</b>	<b>4,36</b>	<b>1,10</b>	<b>49</b>	<b>213</b>
A-50904221	4,92	4,92	4,75	4,75	4,83	4,67	4,67	4,58	4,92	4,75	4,75	4,77	0,50	12	43
A-45094301	5,00	5,00	5,00	4,00	5,00	5,00	4,00	4,00	5,00	4,00	5,00	4,64	SV	1	12
A-50904219	2,50	2,83	2,17	1,67	2,00	2,67	1,83	2,17	2,83	2,50	2,17	2,30	1,29	7	64
A-50904222	4,87	4,80	4,87	4,87	4,87	4,80	4,87	4,80	4,93	4,80	4,87	4,85	0,24	16	44

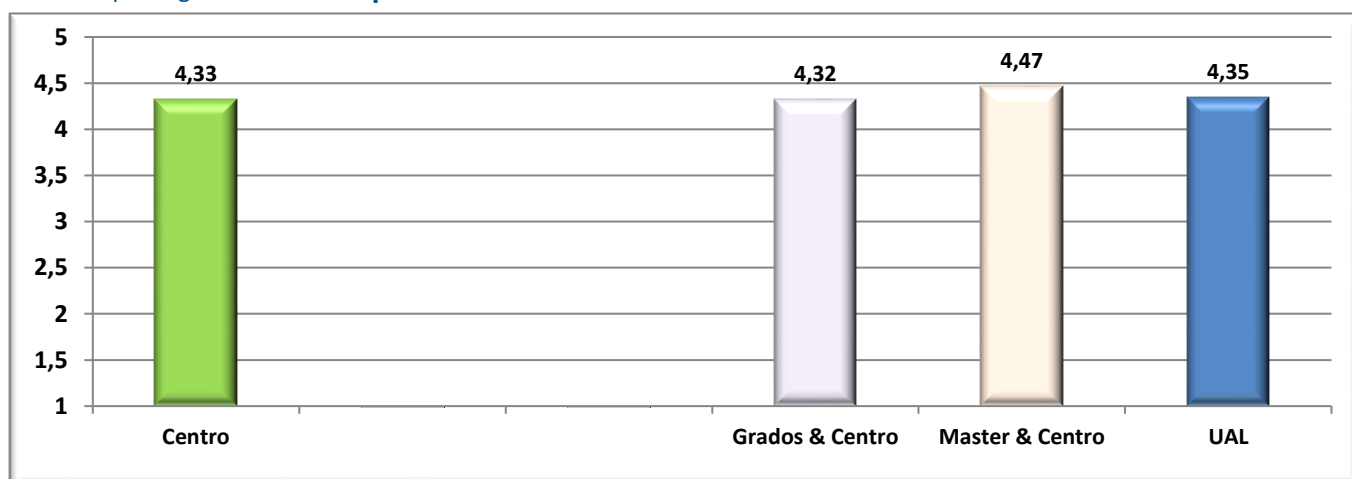




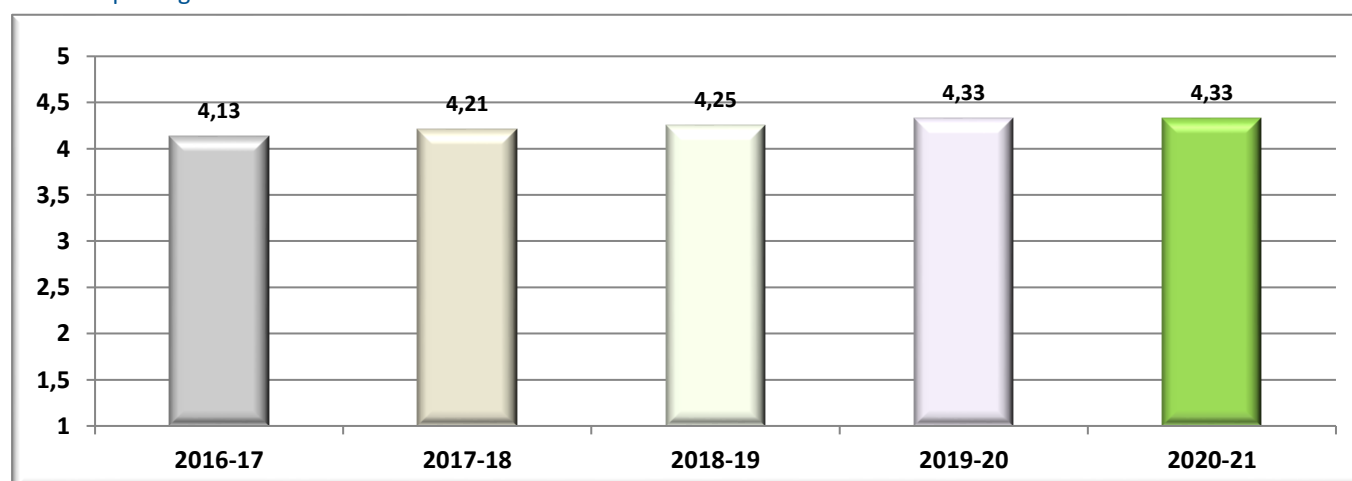


A-4193611	4,78	4,89	4,78	5,00	5,00	4,89	4,78	5,00	5,00	4,56	5,00	4,88	0,18	9	18
A-4193214	4,56	4,38	4,06	3,88	4,31	4,06	4,13	3,63	4,81	4,00	4,13	4,18	1,23	16	100
A-4193212	5,00	5,00	4,00	4,00	4,00	5,00	5,00	4,00	5,00	4,00	4,00	4,45	SV	2	72
A-4193216	4,82	4,64	4,45	4,27	4,68	4,55	4,27	4,27	5,00	4,64	4,64	4,57	0,59	22	76
A-4193622	4,75	5,00	4,50	4,75	4,75	4,00	4,33	4,00	5,00	5,00	4,75	4,58	0,49	4	46
<b>4 Curso</b>	<b>4,48</b>	<b>4,52</b>	<b>4,06</b>	<b>3,97</b>	<b>4,39</b>	<b>4,10</b>	<b>4,39</b>	<b>4,27</b>	<b>4,72</b>	<b>4,17</b>	<b>4,21</b>	<b>4,30</b>	<b>0,90</b>	<b>77</b>	<b>342</b>
A-60104220	5,00	5,00	5,00	5,00	5,00	5,00	5,00	5,00	5,00	5,00	5,00	5,00	0,00	3	76
A-4194211	3,80	3,87	2,80	2,73	4,13	3,53	3,87	3,67	4,73	3,27	3,33	3,61	0,92	15	41
A-4194602	4,87	5,00	4,80	4,73	4,87	4,60	4,93	5,00	5,00	4,67	4,87	4,85	0,37	16	31
A-4194601	5,00	4,60	4,80	4,60	4,80	4,20	4,80	4,80	5,00	4,80	4,80	4,75	0,42	6	16
A-4194613	5,00	5,00	5,00	5,00	5,00	5,00	5,00	5,00	5,00	4,50	5,00	4,95	0,06	3	4
A-4194621	4,60	4,60	3,80	4,00	4,80	4,40	4,80	4,00	5,00	4,20	4,00	4,38	0,38	7	10
A-4194221	4,57	4,57	3,43	3,71	3,00	3,14	3,86	3,29	3,57	4,00	3,57	3,70	1,23	7	44
A-4194206	4,00	4,67	3,67	3,33	4,00	3,33	3,67	3,67	5,00	3,67	3,67	3,88	0,97	3	45
A-4194603	4,57	4,71	4,57	4,43	5,00	4,71	4,29	4,57	5,00	4,71	4,71	4,66	0,36	8	30
A-4194220	4,43	4,43	4,71	4,14	4,29	4,43	4,57	4,57	4,43	4,29	4,57	4,44	1,21	7	23
A-4194623	4,00	3,50	3,00	3,00	3,00	2,50	3,50	3,00	4,00	3,00	3,00	3,23	0,06	2	22
<b>UAL</b>	<b>4,43</b>	<b>4,46</b>	<b>4,32</b>	<b>4,26</b>	<b>4,41</b>	<b>4,38</b>	<b>4,27</b>	<b>4,13</b>	<b>4,64</b>	<b>4,29</b>	<b>4,31</b>	<b>4,35</b>	<b>0,91</b>	<b>44504</b>	<b>163857</b>

Descripción gráfica de la **comparativa** de resultados



Descripción gráfica de las **tendencias** obtenidas en los últimos 5 años



## Satisfacción GLOBAL del Estudiante con el Título

- Resumen de los resultados en la encuesta

A continuación se detalla las **medias generales** obtenidas en los ítems de la encuesta de referencia.

Nº	Descripción del ítem	$\bar{X}$
----	----------------------	-----------



IT1	La disponibilidad, accesibilidad y utilidad de la información existente en la web de los títulos y otros medios de difusión	4,28
IT2	Los sistemas de acogida al entrar en la UAL y de orientación académica	3,77
IT3	Los procedimientos administrativos que hayas realizado (matrícula, reconocimiento de créditos, prácticas en empresa, movilidad, orientación profesional..)	4,11
IT4	El procedimiento para presentar quejas, sugerencias y reclamaciones	3,79
IT5	Los resultados académicos que has alcanzado	4,05
IT6	La distribución temporal y la coordinación de contenidos entre asignaturas a lo largo del título	3,68
IT7	La distribución entre contenidos de teoría y de prácticas en el título	3,73
IT8	La atención por parte de los responsables académicos del título (coordinadores de curso, coordinador/a del título, equipo directivo del Centro)	3,94
IT9	La aulas de teoría y los espacios para prácticas (seminarios, laboratorios, aulas de informática..)	4,08
IT10	Mis expectativas antes de comenzar el título eran (1= muy bajas, 5=muy altas)	3,87
IT11	Mi satisfacción general, una vez terminado el título es (1=muy baja, 5=muy alta)	3,74

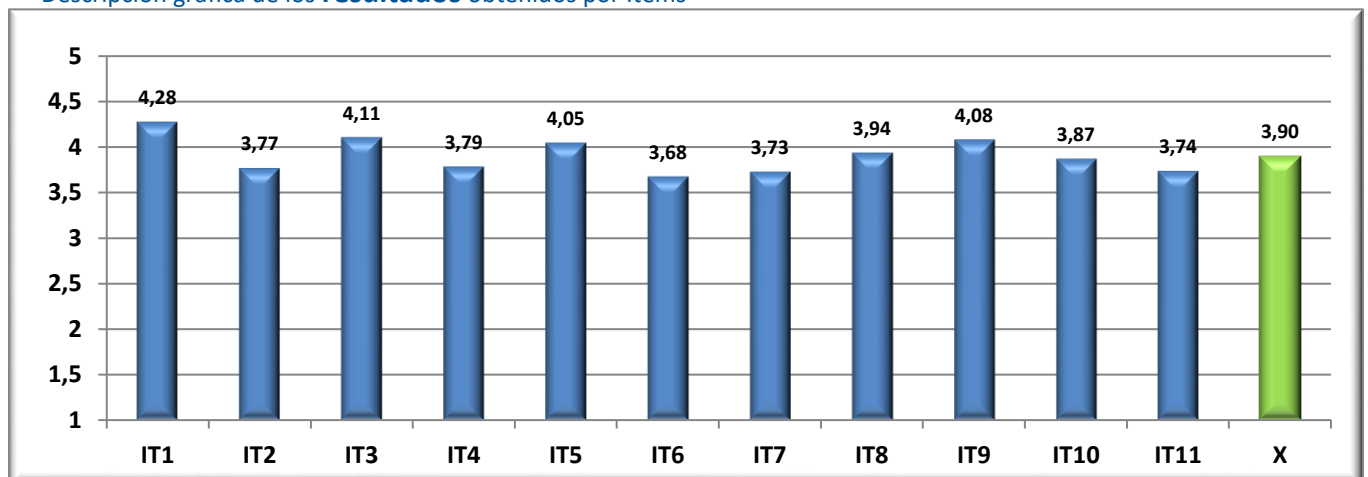
Media ( $\bar{x}$ )	Media de los ítems de la encuesta	3,90
DesEst ( $\sigma$ )	Desviación estándar	0,69
n	Número de respuestas obtenidas	65
N	Número de respuestas potenciales	172
% Participación	Relación entre el n y N	38%

Resumen final agrupado por dimensiones.

Dimensión	$\bar{x}$
Atención al Estudiante	3,99
Plan de estudios y desarrollo de la formación	3,78
Recursos materiales y servicios	4,08
Resultados	4,05
Satisfacción general	3,80

**Media del Centro**  
**3,90**

Descripción gráfica de los **resultados** obtenidos por ítems



• **Detalle de los resultados en la encuesta**

CódMEC	IT1	IT2	IT3	IT4	IT5	IT6	IT7	IT8	IT9	IT10	IT11	$\bar{x}$	$\sigma$	n	N
CEN-04008534	4,28	3,77	4,11	3,79	4,05	3,68	3,73	3,94	4,08	3,87	3,74	3,90	0,69	65	172

MEC-2501127	5,00	4,50	4,75	4,33	4,50	4,25	4,25	4,50	4,25	4,50	4,50	4,48	0,60	4	11
MEC-2503195	4,39	3,71	4,17	3,93	4,09	4,09	4,13	4,05	4,04	3,71	3,87	4,03	0,61	23	58
MEC-2501128	4,11	3,56	3,67	3,50	3,44	3,22	2,89	3,33	3,78	3,89	3,56	3,54	0,46	9	26
MEC-4312319	3,75	3,43	3,88	3,71	3,75	2,75	3,50	3,25	4,50	3,75	3,50	3,54	0,80	8	18
MEC-4316091	4,00	4,00	4,20	4,67	4,20	3,80	3,40	4,60	4,25	4,00	3,40	3,96	0,90	5	17
MEC-4316532	4,33	3,00	4,33	3,00	4,67	3,33	3,33	4,33	4,67	4,50	3,00	3,86	0,49	3	16
MEC-2504078	4,38	4,08	4,15	3,60	4,25	3,69	3,77	4,08	3,92	3,85	3,85	3,98	0,77	13	26
<b>UAL</b>	<b>3,93</b>	<b>3,58</b>	<b>3,90</b>	<b>3,45</b>	<b>3,99</b>	<b>3,29</b>	<b>3,17</b>	<b>3,60</b>	<b>3,68</b>	<b>3,91</b>	<b>3,45</b>	<b>3,64</b>	<b>0,84</b>	<b>581</b>	<b>2619</b>

• Gráficos descriptivos de los resultados

Gráfico comparativa de resultados

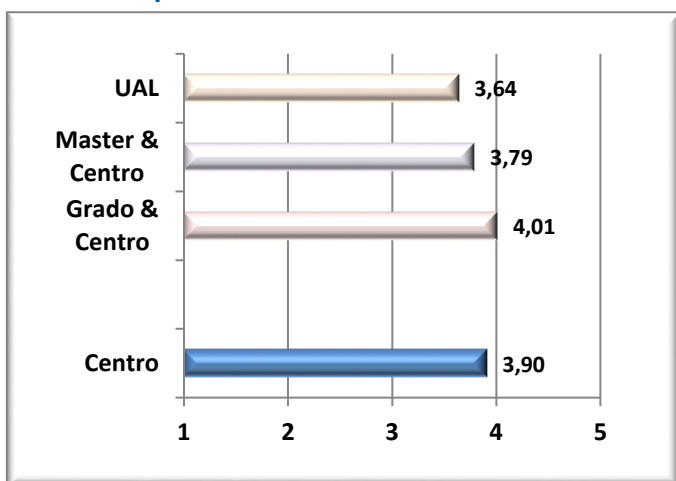
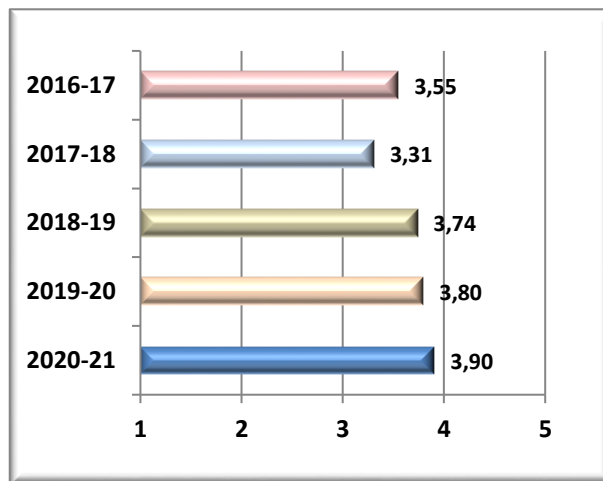


Gráfico de tendencias acumuladas



## Satisfacción GLOBAL del PDI con el Título

• Resumen de los resultados en la encuesta

A continuación se detalla las medias generales obtenidas en los ítems de la encuesta de referencia.

Nº	Descripción del Ítem	$\bar{x}$
IT1	La distribución temporal y coordinación de módulos y/o materias a lo largo del título	4,39
IT2	La distribución en el plan de estudios entre créditos teóricos, prácticos y trabajos del estudiante	4,38
IT3	El tamaño de los grupos	3,91
IT4	La distribución de turnos y los horarios	4,01
IT5	La coordinación en el título (contenidos, cargas de trabajo de los estudiantes, entrega de actividades, evaluaciones etc.)	4,23
IT6	Los conocimientos previos de los estudiantes para afrontar la materia	3,20
IT7	Nivel de asistencia a clase de los estudiantes	3,66
IT8	La orientación y el apoyo ofrecido a los estudiantes	4,33
IT9	Los resultados académicos logrados por los estudiantes (objetivos y competencias alcanzadas)	3,77
IT10	La oferta y el desarrollo de los programas de movilidad	4,02
IT11	La oferta y el desarrollo de las prácticas externas	4,27

Media ( $\bar{x}$ )	Media de los ítems de la encuesta	3,99
DesEst ( $\sigma$ )	Desviación estándar	0,68
n	Número de respuestas obtenidas	115
N	Número de respuestas potenciales	351
% Participación	Relación entre el n y N	33%

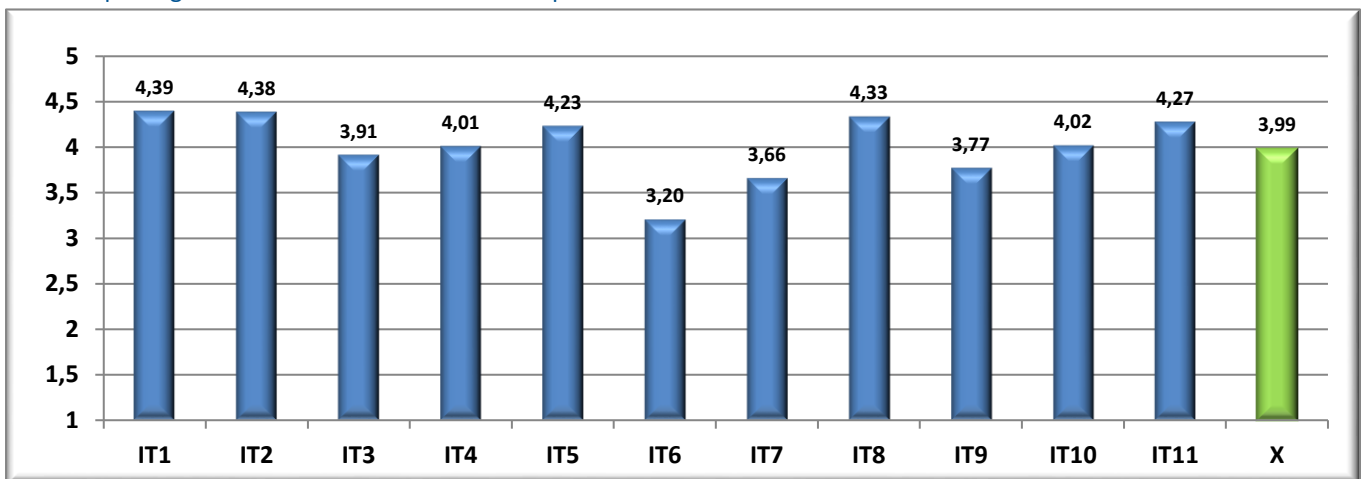
Resumen final agrupado por dimensiones.

Dimensión	$\bar{x}$
Estudiantes	3,87
Plan de estudios	4,19

Media del Centro

3,99

Descripción gráfica de los resultados obtenidos por ítems



• Detalle de los resultados en la encuesta

CódMEC	IT1	IT2	IT3	IT4	IT5	IT6	IT7	IT8	IT9	IT10	IT11	$\bar{x}$	$\sigma$	n	N
CEN-04008534	4,39	4,38	3,91	4,01	4,23	3,20	3,66	4,33	3,77	4,02	4,27	3,99	0,68	115	351
MEC-2501127	4,14	4,14	4,00	3,43	3,86	2,86	3,00	4,17	3,29	3,20	3,50	3,59	1,05	7	36
MEC-2503195	4,48	4,62	3,86	4,10	4,55	3,81	4,00	4,44	4,00	4,36	4,47	4,22	0,61	21	50
MEC-2501128	4,45	4,18	3,64	3,73	4,00	3,09	3,80	4,30	3,82	4,00	4,36	3,92	0,62	11	43
MEC-4312319	4,53	4,57	3,93	4,27	4,40	4,00	4,36	4,54	4,53	4,25	4,42	4,31	0,55	15	29
MEC-4312246	3,80	4,20	4,40	4,00	3,80	3,60	3,20	4,40	4,00	4,33	4,75	3,97	0,91	5	14
MEC-4316091	3,86	3,71	3,86	3,57	3,43	3,29	4,00	3,83	4,00	2,75	3,00	3,66	0,72	7	40
MEC-4316532	4,53	4,57	4,73	4,20	4,33	2,86	4,64	4,62	4,23	3,75	1,00	4,22	0,57	15	31
MEC-2503866	4,58	4,67	3,92	3,83	4,33	2,33	2,83	4,09	3,00	4,33	4,86	3,80	0,63	12	35
MEC-2503867	4,33	4,33	3,83	3,83	4,50	2,33	2,33	4,00	2,83	3,67	3,33	3,56	0,81	6	31
MEC-2504078	4,40	4,13	3,20	4,33	4,20	3,00	3,00	4,33	3,27	4,25	4,50	3,83	0,55	16	42
UAL	4,16	4,16	3,96	4,06	4,19	3,42	3,91	4,30	3,98	4,08	4,16	4,02	0,79	903	3847

• Gráficos descriptivos de los resultados

Gráfico **comparativa** de resultados

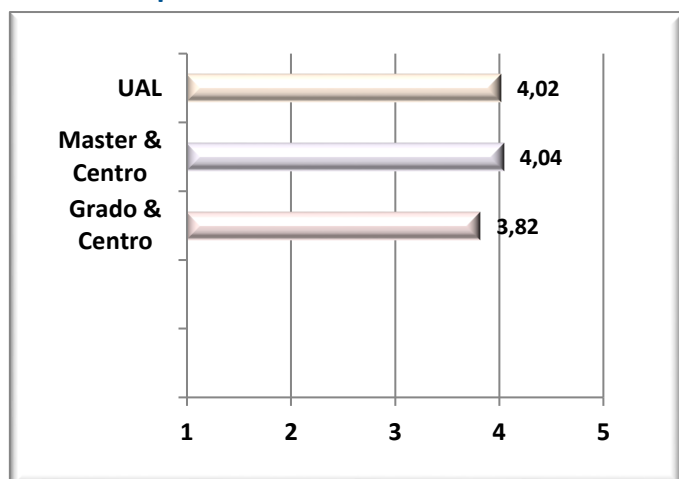
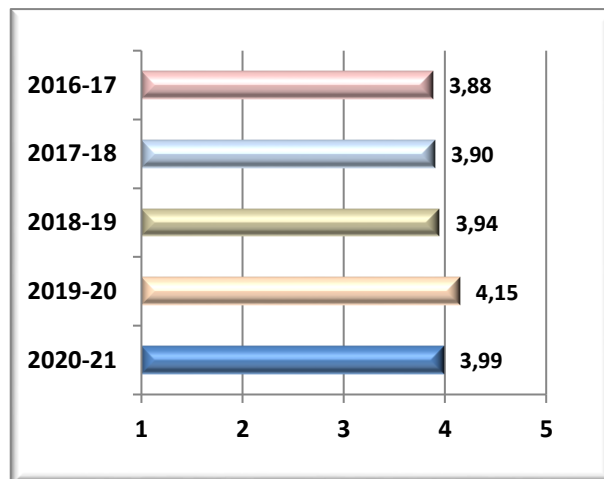


Gráfico de **tendencias** acumuladas



## Satisfacción GLOBAL del PDI con el Título. Continuación

### • Resumen de los resultados en la encuesta

A continuación se detalla las **medias generales** obtenidas en los **ítems** de la encuesta de referencia.

Nº	Descripción del ítem	$\bar{x}$
IT1	Las aulas para el desarrollo de la docencia teórica	4,19
IT2	Los espacios para docencia práctica (seminarios, laboratorios, aulas TIC,...)	4,15
IT3	La gestión de los procedimientos administrativos del título (asignación de aulas, fechas de exámenes, matriculación, actas,...)	4,16
IT4	La atención del personal de administración y servicios que tiene relación con el título (ARATIES, Departamentos, Centros, Relaciones Internacionales, Prácticas de Empresa, Laboratorios,...)	4,29
IT5	La gestión desarrollada por los agentes responsables del título (Coordinador/a, Comisiones, Equipo Decanal,..)	
IT6	La disponibilidad, accesibilidad y utilidad de la información existente en la web y otros medios de difusión del título	4,25
IT7	El procedimiento para presentar quejas y sugerencias	4,33
IT8	Mis expectativas antes de impartir docencia en el presente curso en el título era (1=muy bajas, 5=muy altas)	4,05
IT9	Mi satisfacción general, una vez terminado el presente curso es (1=muy baja, 5=muy alta)	3,88

<b>Media (<math>\bar{x}</math>)</b>	Media de los ítems de la encuesta	<b>4,12</b>
<b>DesEst (<math>\sigma</math>)</b>	Desviación estándar	<b>0,68</b>
<b>n</b>	Número de respuestas obtenidas	<b>115</b>
<b>N</b>	Número de respuestas potenciales	<b>0</b>
<b>% Participación</b>	Relación entre el n y N	

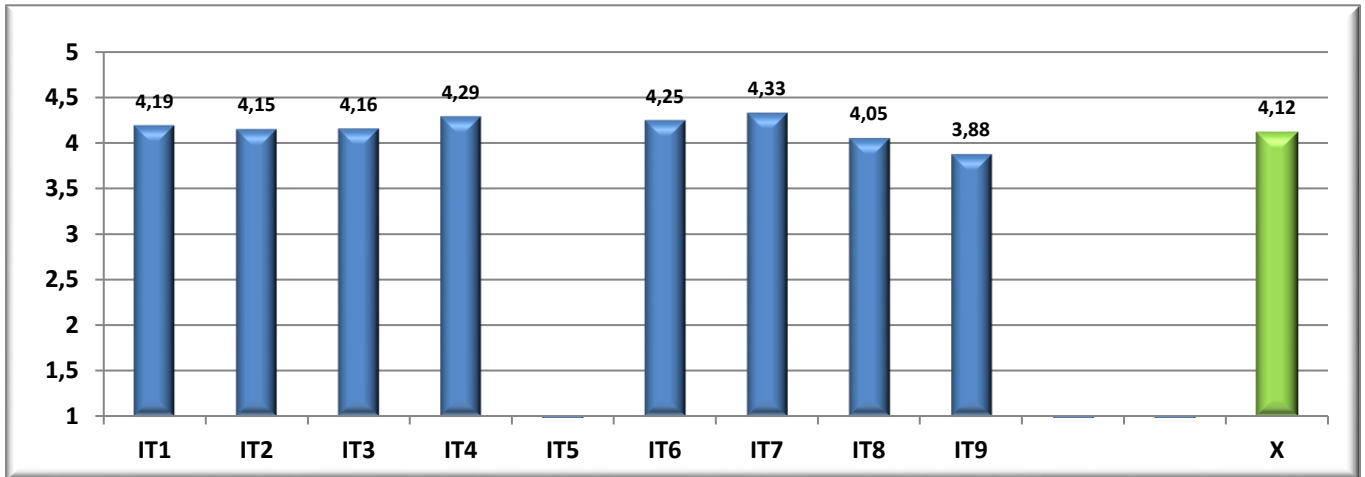
Resumen final agrupado por dimensiones.

Dimensión	$\bar{x}$
Gestión e información	4,26
Infraestructura y recursos	4,17
Satisfacción general	3,97

Media del Centro

**4,12**

Descripción gráfica de los resultados obtenidos por ítems



Detalle de los resultados en la encuesta

CódMEC	IT1	IT2	IT3	IT4	IT5	IT6	IT7	IT8	IT9	$\bar{x}$	$\sigma$	n	N
CEN-04008534	4,19	4,15	4,16	4,29	4,25	4,33	4,05	3,88		4,12	0,68	115	0
MEC-2501127	3,40	3,57	4,29	4,29	4,29	4,00	3,71	3,43		3,89	0,77	7	0
MEC-2503195	4,50	3,90	4,30	4,26	4,45	4,64	4,24	4,05		4,26	0,60	21	0
MEC-2501128	4,20	4,45	4,30	4,56	4,36	4,33	4,00	3,73		4,22	0,50	11	0
MEC-4312319	4,62	4,29	4,38	4,27	4,47	4,64	4,14	4,40		4,37	0,58	15	0
MEC-4312246	4,60	4,40	3,40	3,75	3,80	3,75	4,20	4,00		4,04	1,19	5	0
MEC-4316091	3,60	3,75	3,86	3,80	3,86	3,50	3,86	3,86		3,86	0,61	7	0
MEC-4316532	4,45	4,33	4,42	4,80	4,31	4,38	4,13	4,13		4,24	0,72	15	0
MEC-2503866	3,82	4,33	3,83	4,17	4,08	3,88	3,55	3,45		3,87	0,73	12	0
MEC-2503867	4,00	3,40	4,00	4,17	3,67	3,67	4,17	3,50		3,83	0,83	6	0
MEC-2504078	3,93	4,42	4,13	4,33	4,31	4,58	4,20	3,63		4,08	0,63	16	0
<b>UAL</b>	<b>4,28</b>	<b>4,20</b>	<b>4,21</b>	<b>4,38</b>	<b>4,29</b>	<b>4,26</b>	<b>4,16</b>	<b>4,10</b>		<b>4,23</b>	<b>0,75</b>	<b>902</b>	<b>0</b>

Gráficos descriptivos de los resultados

Gráfico comparativa de resultados

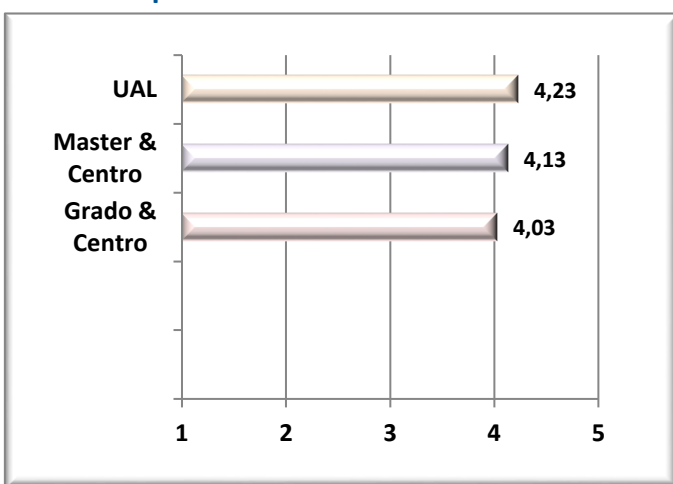
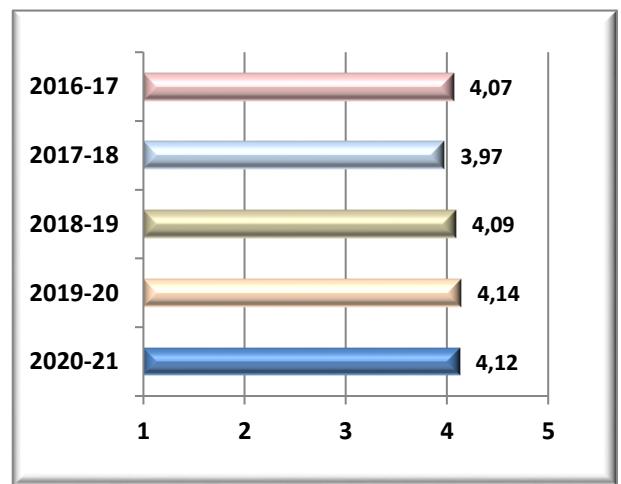


Gráfico de tendencias acumuladas



Satisfacción GLOBAL del PAS con el Título

Resumen de los resultados en la encuesta

A continuación se detalla las medias generales obtenidas en los ítems de la encuesta de referencia.

Nº	Descripción del Ítem	$\bar{x}$
IT1	La disponibilidad, accesibilidad y utilidad de la información existente en la web de los títulos y otros medios de difusión (Todos)	4,40

IT2	El procedimiento para presentar quejas y sugerencias (Todos)	3,90
IT3	La comunicación y relaciones que se mantiene con los estudiantes o el PDI (Todos)	4,06
IT4	Los sistemas de acogida para los estudiantes al acceder a la UAL (sólo ARATIES)	3,89
IT5	La información y gestión de los procedimientos administrativos que realizan los estudiantes en ARATIES (sólo ARATIES)	4,25
IT6	La información y gestión de la oferta de programas de movilidad para los estudiantes (sólo RR.II.)	4,22
IT7	La información y gestión de la oferta de prácticas en empresa para los estudiantes (sólo SUE)	4,25
IT8	La orientación profesional y la información sobre inserción laboral para los estudiantes (sólo SUE)	4,25
IT9	Las aulas y su equipamiento para el desarrollo de la docencia teórica (sólo conserjerías)	4,14
IT10	Los espacios (seminarios, laboratorios, aulas TIC; ...) y equipamiento así como el tamaño de los grupos de prácticas (sólo apoyos administrativos o técnicos de laboratorio de los departamentos)	3,70
IT11	En general, mi satisfacción GLOBAL con la calidad de los títulos de la UAL (todos)	4,00

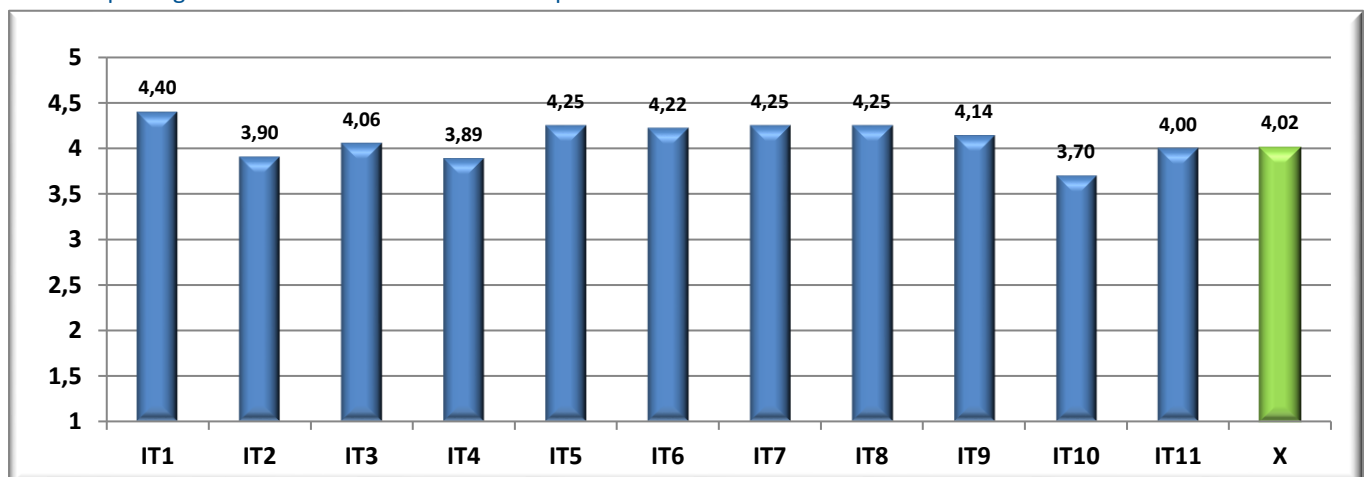
Media ( $\bar{x}$ )	Media de los ítems de la encuesta	4,02
DesEst ( $\sigma$ )	Desviación estándar	0,68
n	Número de respuestas obtenidas	22
N	Número de respuestas potenciales	169
% Participación	Relación entre el n y N	13%

Resumen final agrupado por dimensiones.

Dimensión	$\bar{x}$
Atención al estudiante	4,17
Gestión e información	4,12
Infraestructuras y Recursos	3,95

**Media del Centro**  
**4,02**

Descripción gráfica de los resultados obtenidos por ítems



• **Detalle de los resultados en la encuesta**

CódMEC	IT1	IT2	IT3	IT4	IT5	IT6	IT7	IT8	IT9	IT10	IT11	$\bar{x}$	$\sigma$	n	N
CEN-GyM	4,40	3,90	4,06	3,89	4,25	4,22	4,25	4,25	4,14	3,70	4,00	4,02	0,68	22	169
MEC-GRAYMOF	4,40	3,90	4,06	3,89	4,25	4,22	4,25	4,25	4,14	3,70	4,00	4,02	0,68	22	169
UAL	4,40	3,90	4,06	3,89	4,25	4,22	4,25	4,25	4,14	3,70	4,00	4,02	0,68	22	169

• Gráficos descriptivos de los resultados

Gráfico **comparativa** de resultados

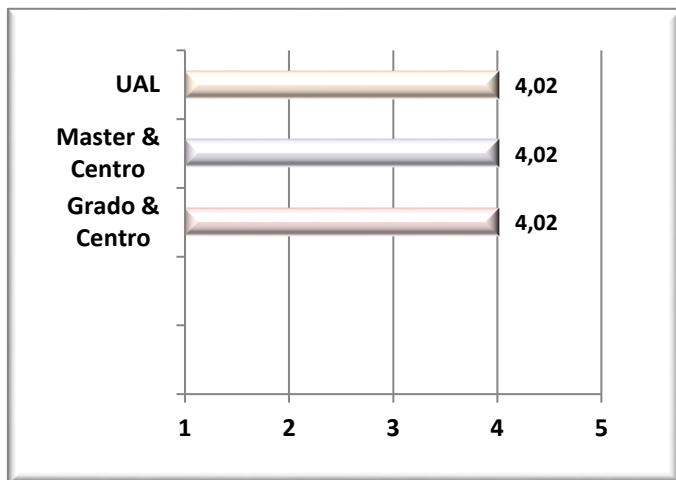
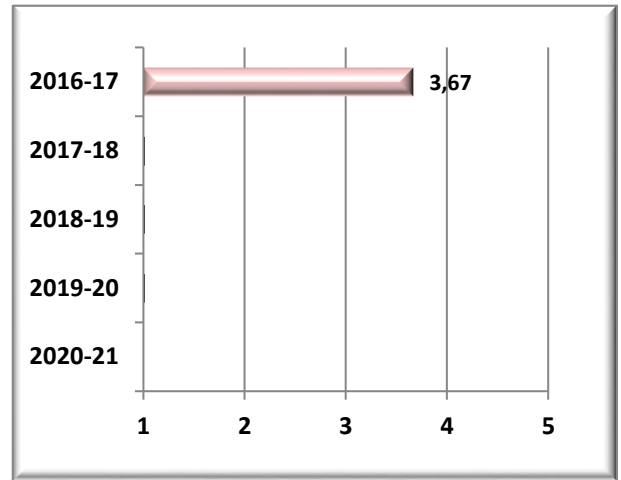


Gráfico de **tendencias** acumuladas



## Satisfacción con la MOVILIDAD Alumnos Entrantes

• Resumen de los resultados en la encuesta

A continuación se detalla las **medias generales** obtenidas en los **ítems** de la encuesta de referencia.

Nº	Descripción del ítem	$\bar{x}$
IT1	The UAL Academic Coordinator's work	5,00
IT2	The relationship between your Home Coordinator and your Coordinator at the UAL	5,00
IT3	The work made by the UAL International Office	5,00
IT4	The reception, attention and support received from the UAL	5,00
IT5	Your Home Coordinator's work	5,00
IT6	The academic results that I've achieved at the UAL	5,00
IT7	My expectations before coming to the UAL were (1=very low, 5=very high)	4,00
IT8	My general satisfaction, after concluding my stay at the UAL, is (1=very low, 5=very high)	5,00
IT9	I will recommend the UAL to other students at my home University (1=not at all, 5= a lot)	5,00

<b>Media (<math>\bar{x}</math>)</b>	Media de los ítems de la encuesta	<b>4,89</b>
<b>DesEst (<math>\sigma</math>)</b>	Desviación estándar	
<b>n</b>	Número de respuestas obtenidas	1
<b>N</b>	Número de respuestas potenciales	2
<b>% Participación</b>	Relación entre el n y N	50%

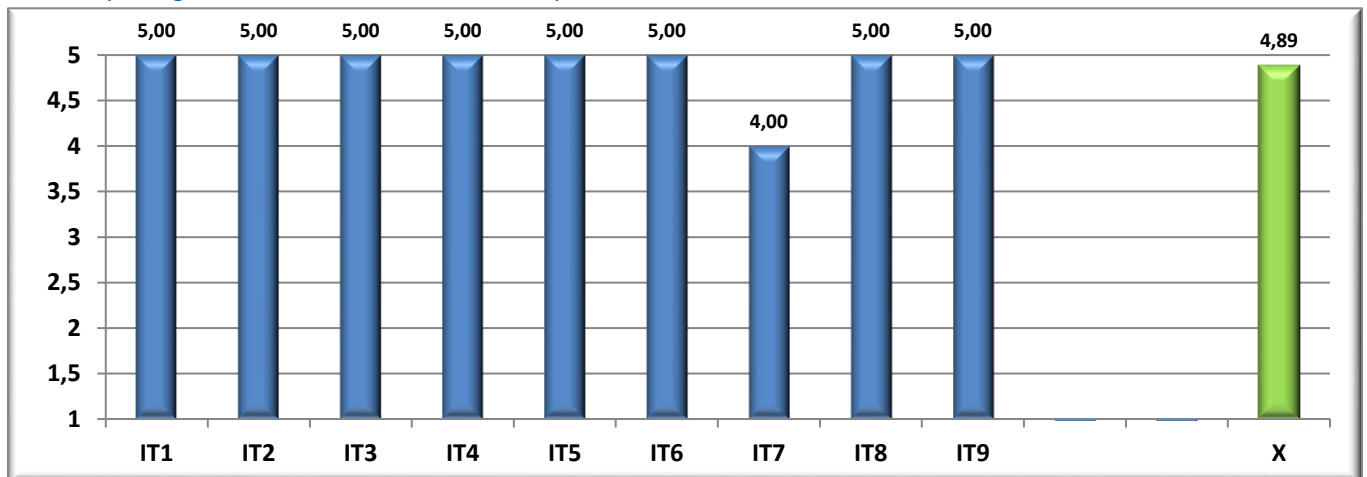
Resumen final agrupado por dimensiones.

Dimensión	$\bar{x}$
<b>General</b>	<b>4,67</b>
<b>Resultados</b>	<b>5,00</b>
<b>UAL</b>	<b>5,00</b>
<b>Universidad de origen</b>	<b>5,00</b>

Media del Centro

**4,89**

Descripción gráfica de los resultados obtenidos por ítems



Detalle de los resultados en la encuesta

CódMEC	IT1	IT2	IT3	IT4	IT5	IT6	IT7	IT8	IT9	$\bar{x}$	$\sigma$	n	N
CEN-04008534	5,00	5,00	5,00	5,00	5,00	5,00	4,00	5,00	5,00	4,89		1	2
MEC-2503195	5,00	5,00	5,00	5,00	5,00	5,00	4,00	5,00	5,00	4,89		1	2
UAL	3,93	3,44	3,84	3,79	4,26	3,76	4,10	3,93	4,14	3,90	0,82	44	215

Gráficos descriptivos de los resultados

Gráfico comparativa de resultados

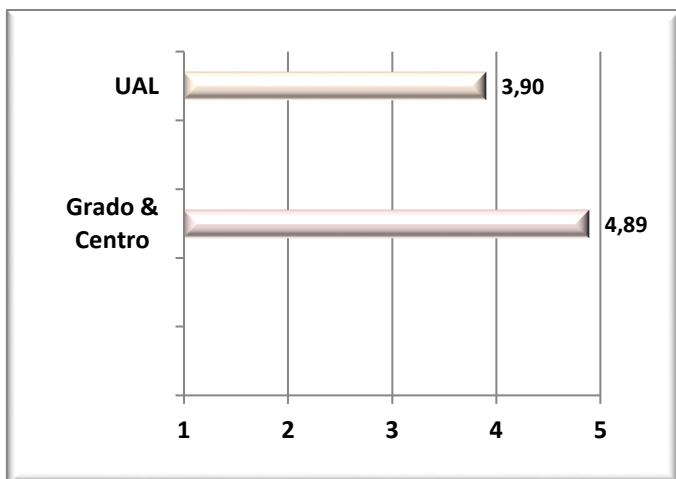
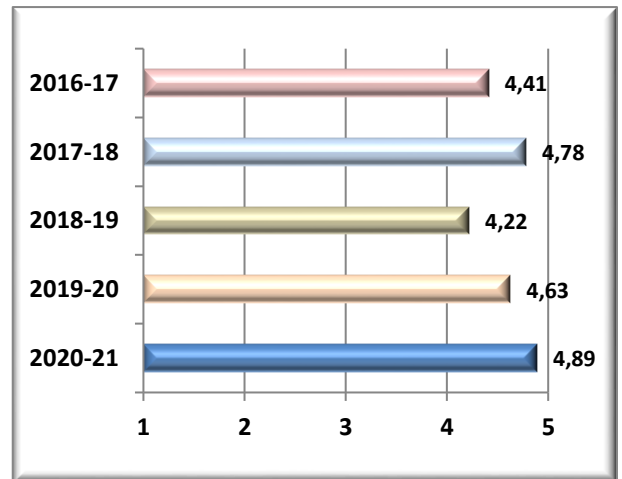


Gráfico de tendencias acumuladas



Satisfacción con la MOVILIDAD Alumnos Salientes

Resumen de los resultados en la encuesta

A continuación se detalla las medias generales obtenidas en los ítems de la encuesta de referencia.

Nº	Descripción del Ítem	$\bar{x}$
IT1	La labor del tutor académico de la UAL	4,40
IT2	La coordinación entre el tutor de la UAL y el de la universidad de destino	3,17
IT3	Las gestiones realizadas desde el Servicio de Relaciones Internacionales de la UAL	4,57
IT4	La recepción, atención y facilidades en la universidad de destino	3,57
IT5	La gestión de los trámites y facilidades en la universidad de destino	2,86
IT6	La labor del tutor académico en la universidad de destino	3,43



IT7	Los resultados académicos que he obtenido en la universidad de destino	3,71
IT8	Mis expectativas antes de salir hacia la universidad de destino eran (1=muy bajas, 5=muy altas)	3,71
IT9	Mi satisfacción general, una vez he regresado a la UAL, es (1=muy baja, 5=muy alta)	3,83
IT10	Recomiendo la universidad de destino a otros estudiantes de movilidad la UAL (1=nada, 5=mucho)	3,86

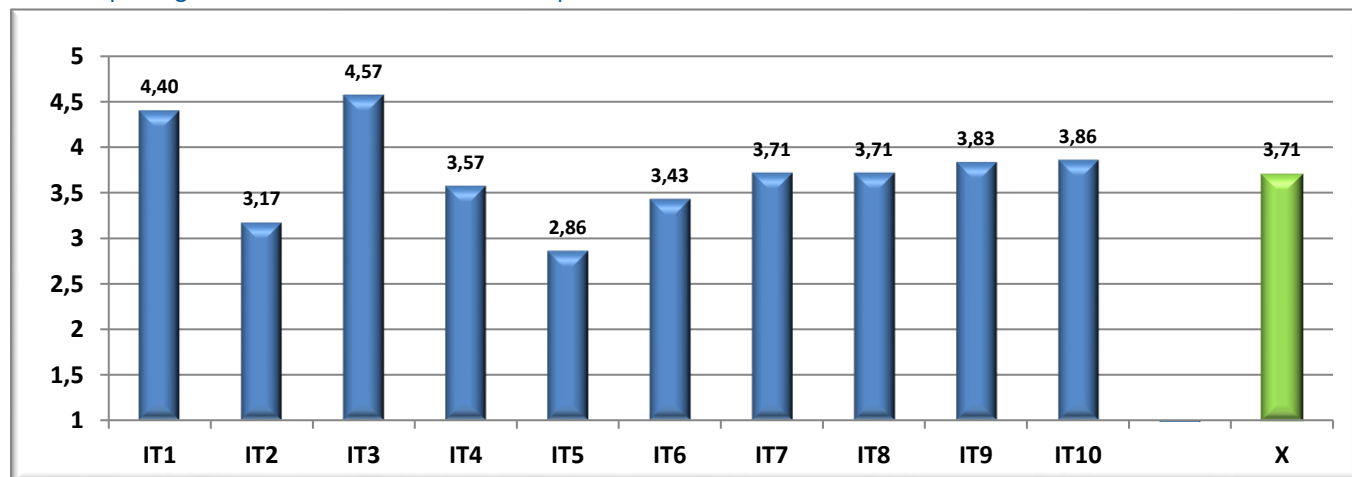
Media ( $\bar{x}$ )	Media de los ítems de la encuesta	3,71
DesEst ( $\sigma$ )	Desviación estándar	0,89
n	Número de respuestas obtenidas	7
N	Número de respuestas potenciales	21
% Participación	Relación entre el n y N	33%

Resumen final agrupado por dimensiones.

Dimensión	$\bar{x}$
General	3,80
Resultados	3,71
UAL	4,05
Universidad de destino	3,29

**Media del Centro**  
**3,71**

Descripción gráfica de los resultados obtenidos por ítems



• **Detalle de los resultados en la encuesta**

CódMEC	IT1	IT2	IT3	IT4	IT5	IT6	IT7	IT8	IT9	IT10	$\bar{x}$	$\sigma$	n	N
CEN-04008534	4,40	3,17	4,57	3,57	2,86	3,43	3,71	3,71	3,83	3,86	3,71	0,89	7	21
MEC-2503195	4,00	3,00	4,40	3,60	2,40	3,60	3,60	3,80	3,50	3,80	3,59	1,06	5	10
MEC-2501128	5,00	4,00	5,00	4,00	4,00	5,00	3,00	3,00	4,00	4,00	4,10		1	6
MEC-2504078	5,00	3,00	5,00	3,00	4,00	1,00	5,00	4,00	5,00	4,00	3,90		1	5
<b>UAL</b>	<b>4,02</b>	<b>3,78</b>	<b>4,53</b>	<b>3,91</b>	<b>3,89</b>	<b>3,93</b>	<b>4,03</b>	<b>3,82</b>	<b>3,96</b>	<b>4,17</b>	<b>4,00</b>	<b>0,74</b>	<b>117</b>	<b>267</b>

• **Gráficos descriptivos de los resultados**

Gráfico **comparativa** de resultados

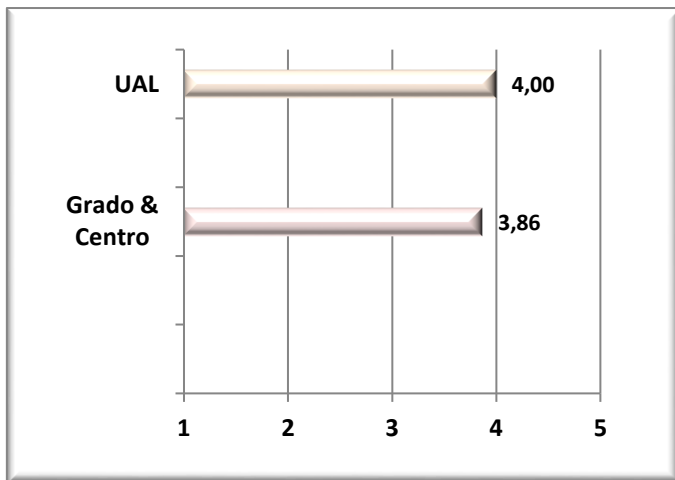
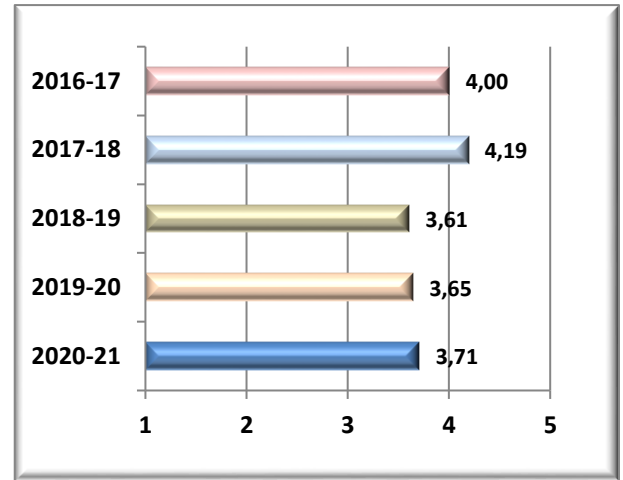


Gráfico de **tendencias** acumuladas



## Satisfacción con la MOVILIDAD Tutores Internos

### Resumen de los resultados en la encuesta

A continuación se detalla las **medias generales** obtenidas en los **ítems** de la encuesta de referencia.

Nº	Descripción del ítem	$\bar{x}$
IT1	El volumen de trabajo de la tutela y el asesoramiento a los estudiantes	2,75
IT2	Los reconocimientos y el apoyo de la UAL a la labor de tutela en movilidad	2,75
IT3	Las gestiones y el apoyo del Servicio de Relaciones Internacionales a los estudiantes	4,25
IT4	La coordinación con los tutores de las otras universidades	3,33
IT5	Los resultados académicos de los estudiantes de la UAL que han salido a otras universidades	3,33
IT6	Los resultados académicos de los estudiantes de otras universidades que han venido a la UAL	3,33
IT7	Mi satisfacción general con los procesos de movilidad de estudiantes	3,75

<b>Media (<math>\bar{x}</math>)</b>	Media de los ítems de la encuesta	<b>3,30</b>
<b>DesEst (<math>\sigma</math>)</b>	Desviación estándar	<b>1,02</b>
<b>n</b>	Número de respuestas obtenidas	<b>4</b>
<b>N</b>	Número de respuestas potenciales	<b>7</b>
<b>% Participación</b>	Relación entre el n y N	<b>57%</b>

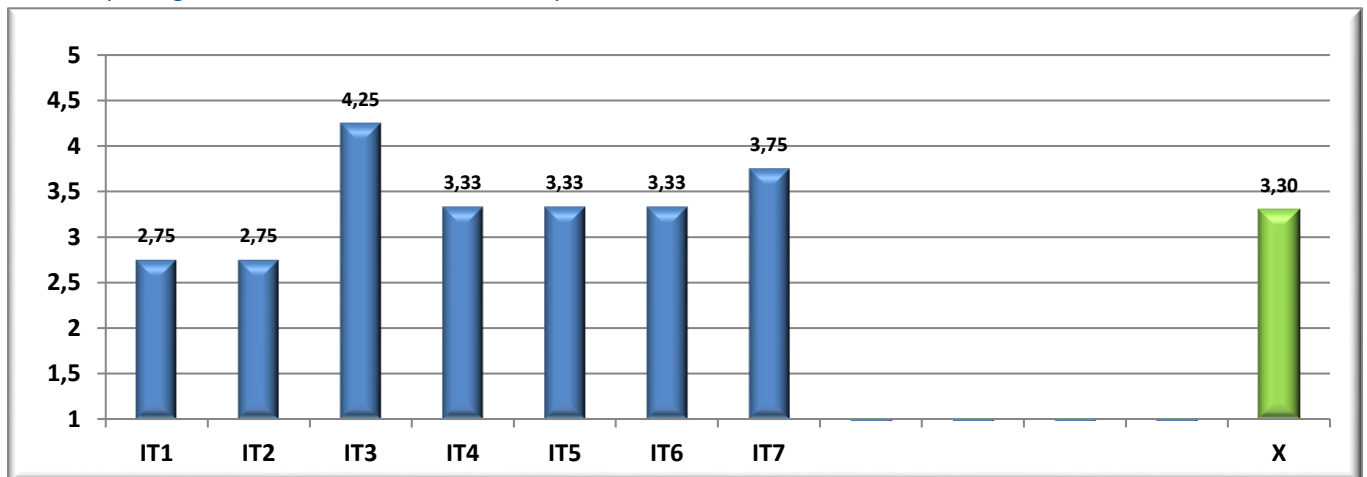
Resumen final agrupado por dimensiones.

Dimensión	$\bar{x}$
General	3,75
Resultados	3,33
UAL	3,27

Media del Centro

**3,30**

Descripción gráfica de los resultados obtenidos por ítems



Detalle de los resultados en la encuesta

CódMEC	IT1	IT2	IT3	IT4	IT5	IT6	IT7	$\bar{x}$	$\sigma$	n	N
CEN-04008534	2,75	2,75	4,25	3,33	3,33	3,33	3,75	3,30	1,02	4	7
MEC-2503195	3,00	3,00	4,00	3,00	3,50	3,50	3,67	3,31	1,25	3	4
MEC-2504078	2,00	2,00	5,00	4,00	3,00	3,00	4,00	3,29		1	3
UAL	3,83	3,52	4,24	3,98	4,25	4,16	3,96	3,97	0,80	49	116

Gráficos descriptivos de los resultados

Gráfico comparativa de resultados

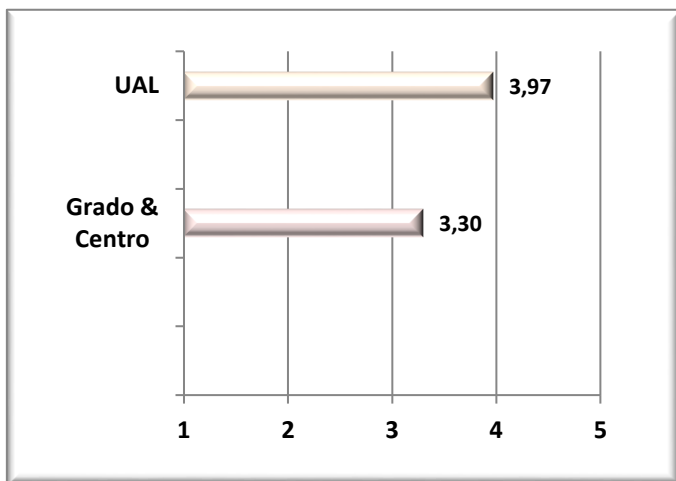
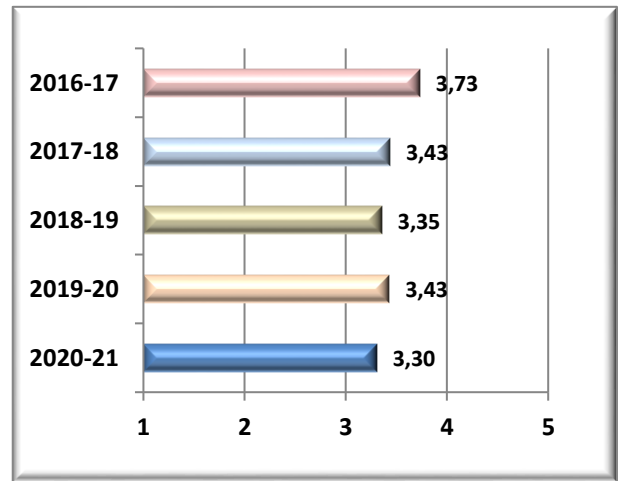


Gráfico de tendencias acumuladas



Satisfacción con las PRACTICAS EXTERNAS Estudiantes

Resumen de los resultados en la encuesta

A continuación se detalla las medias generales obtenidas en los ítems de la encuesta de referencia.

Nº	Descripción del Ítem	$\bar{x}$
IT1	El proceso de selección y asignación de los puestos de prácticas	4,48
IT2	La variedad de organizaciones/entidades/empresas disponibles para realizar prácticas	3,53
IT3	La duración del periodo de prácticas y su ubicación temporal (en el primer o segundo cuatrimestre)	4,18
IT4	Mi satisfacción general, una vez terminadas las prácticas, con la gestión es (1=muy baja, 5=muy alta)	4,41
IT5	La información previa sobre la organización/entidad/empresa y sobre el puesto que se va a ocupar	3,89

IT6	El trato recibido en la organización/entidad/empresa, incluyendo la acogida y los compañeros	4,75
IT7	Las instalaciones/lugar de trabajo y los recursos disponibles para desarrollar las prácticas en la organización/entidad/centro	4,60
IT8	la disposición de los trabajadores de la organización/entidad/empresa para prestarme apoyo y ayuda con las tareas	4,59
IT9	El cumplimiento del horario y las tareas previamente establecidos	4,56
IT10	La integración (se han tenido en cuenta mis opiniones, escuchando mis ideas y dándome oportunidades para defender mis argumentos)	4,59
IT11	Las tareas realizadas han sido variadas, se han desarrollado según lo previamente establecido y se adecuan a la titulación de estudio	4,37

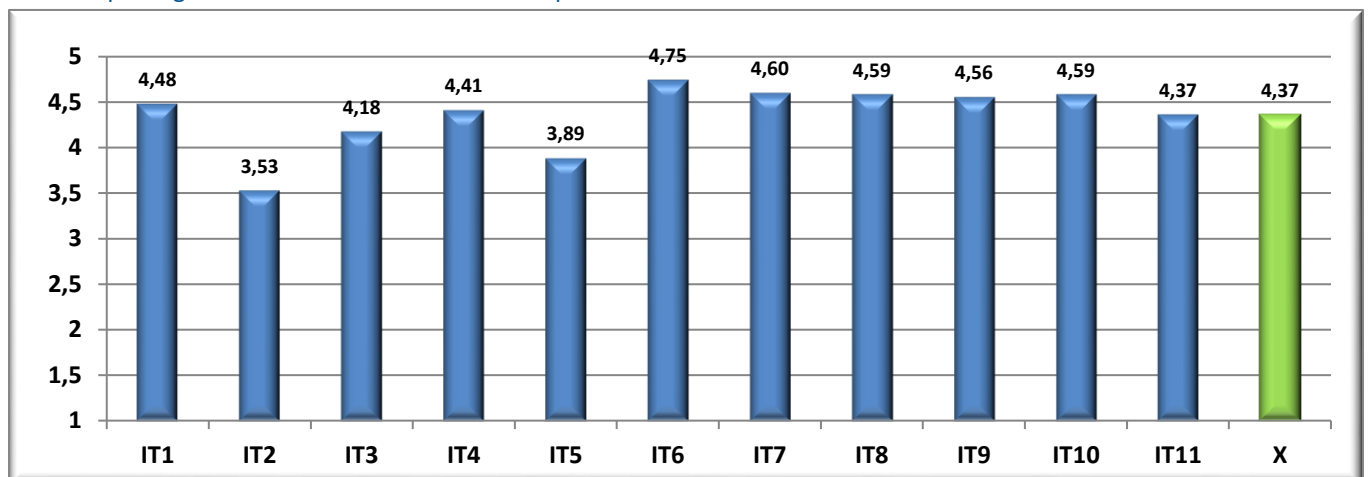
Media ( $\bar{x}$ )	Media de los ítems de la encuesta	4,37
DesEst ( $\sigma$ )	Desviación estándar	0,68
n	Número de respuestas obtenidas	63
N	Número de respuestas potenciales	194
% Participación	Relación entre el n y N	32%

Resumen final agrupado por dimensiones.

Dimensión	$\bar{x}$
Gestión de las prácticas	4,15
Organización	4,48

**Media del Centro**  
**4,37**

Descripción gráfica de los resultados obtenidos por ítems



• **Detalle de los resultados en la encuesta**

CódMEC	IT1	IT2	IT3	IT4	IT5	IT6	IT7	IT8	IT9	IT10	IT11	$\bar{x}$	$\sigma$	n	N
CEN-04008534	4,48	3,53	4,18	4,41	3,89	4,75	4,60	4,59	4,56	4,59	4,37	4,37	0,68	63	194
MEC-2501127	5,00	4,00	4,00	5,00	5,00	5,00	5,00	5,00	5,00	5,00	5,00	4,82		1	10
MEC-2503195	4,29	3,13	4,39	4,29	3,78	4,79	4,54	4,67	4,71	4,67	4,38	4,34	0,55	24	66
MEC-2501128	4,63	3,75	3,88	4,13	4,00	4,63	4,50	4,50	4,38	4,38	4,38	4,28	0,91	8	30
MEC-4312319	4,50	3,50	3,83	4,14	3,57	4,71	4,43	4,57	3,86	4,29	4,00	4,17	0,63	7	33
MEC-4312246	4,67	3,33	4,33	4,00	3,00	4,00	3,67	4,00	4,00	4,00	3,67	3,94	1,68	3	5
MEC-4316091	5,00	3,67	4,17	5,00	4,50	5,00	5,00	5,00	5,00	5,00	4,67	4,73	0,30	6	15
MEC-2504078	4,43	4,07	4,14	4,71	3,93	4,79	4,86	4,43	4,64	4,64	4,50	4,47	0,64	14	35
UAL	4,02	3,73	3,88	4,10	3,57	4,51	4,34	4,41	4,49	4,36	4,19	4,15	0,80	686	3426

• **Gráficos descriptivos de los resultados**

Gráfico **comparativa** de resultados

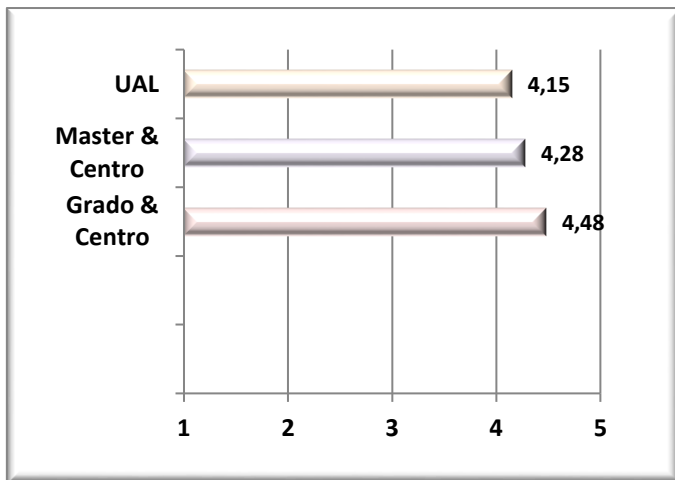
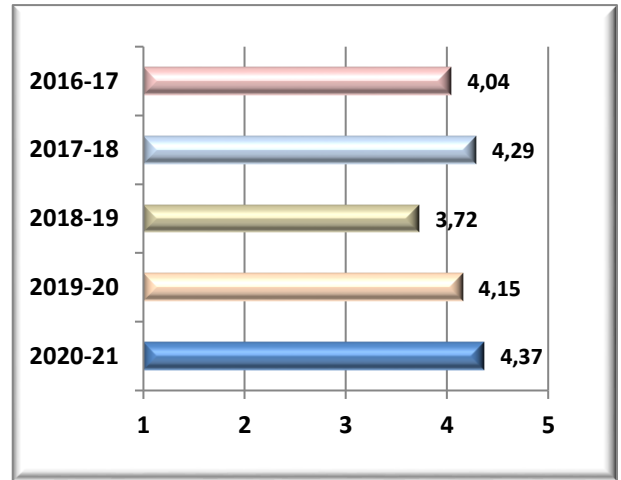


Gráfico de **tendencias** acumuladas



## Satisfacción con las PRACTICAS EXTERNAS Estudiantes. Continuación

### • Resumen de los resultados en la encuesta

A continuación se detalla las **medias generales** obtenidas en los **ítems** de la encuesta de referencia.

Nº	Descripción del ítem	$\bar{x}$
IT1	Mis expectativas con las prácticas en la organización/entidad/empresa antes de realizarlas eran (1=muy bajas, 5=muy altas)	4,20
IT2	Mi satisfacción general, una vez terminadas las prácticas, con la organización/entidad/empresa es (1=muy baja, 5=muy alta)	4,46
IT3	Recomiendo a otros compañeros la organización/entidad/empresa para realizar las prácticas (1=nada, 5=mucho)	4,46
IT4	La exposición previa de los objetivos y los criterios de evaluación de las prácticas	4,11
IT5	La disponibilidad para resolver dudas y atender consultas durante el desarrollo de las prácticas y la orientación para la elaboración de documentos (plan de prácticas, memoria final,...)	4,05
IT6	El seguimiento del trabajo durante el desarrollo de las prácticas y la orientación para la elaboración de documentos (plan de prácticas, memoria final,...)	4,14
IT7	Mi satisfacción general, una vez terminadas las prácticas, con la labor del /la tutor/a académico/a de la UAL es (1=muy baja, 5=muy alta)	4,41
IT8	La información proporcionada sobre el funcionamiento de la organización/entidad/empresa y la organización de mis tareas por parte del tutor externo	4,52
IT9	La guía, supervisión e interés mostrado durante el desarrollo de mis tareas por parte del tutor externo	4,37
IT10	La coordinación con el tutor académico de la UAL	4,27
IT11	Mi satisfacción general, una vez terminadas las prácticas, con la labor del/la tutor/a externo/a es (1=muy baja, 5=muy alta)	4,10
<b>Media (<math>\bar{x}</math>)</b>	Media de los ítems de la encuesta	<b>4,27</b>
<b>DesEst (<math>\sigma</math>)</b>	Desviación estándar	<b>0,68</b>
<b>n</b>	Número de respuestas obtenidas	<b>63</b>
<b>N</b>	Número de respuestas potenciales	<b>0</b>
<b>% Participación</b>	Relación entre el n y N	

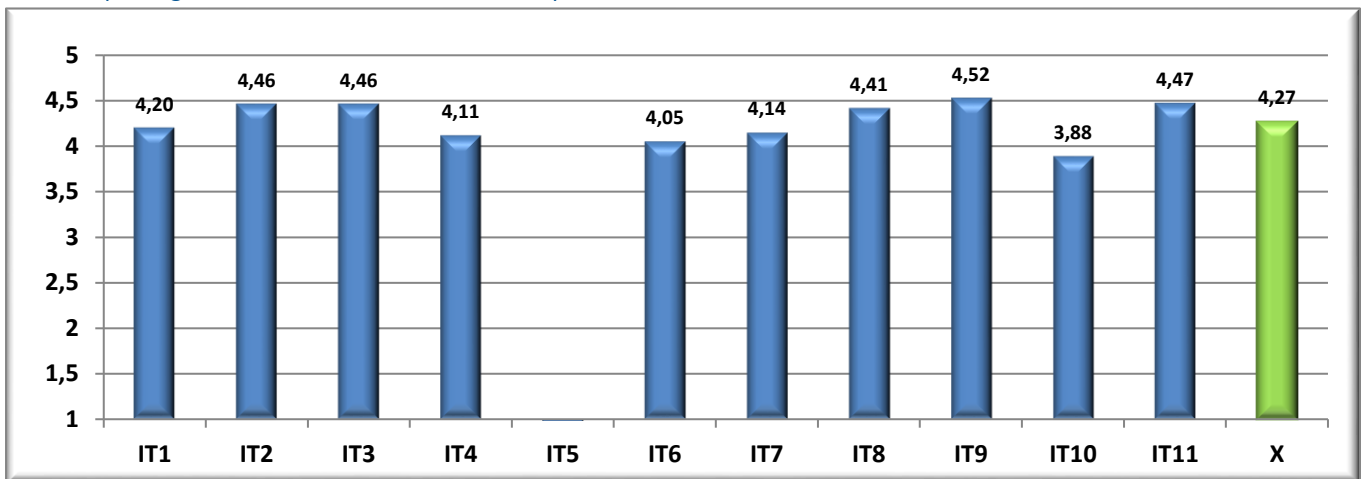
Resumen final agrupado por dimensiones.

Dimensión	$\bar{x}$
Satisfacción general con la empresa	4,37
Tutor/a Académico/a	4,10
Tutor/a externo/a	4,32

Media del Centro

4,27

Descripción gráfica de los resultados obtenidos por ítems



Detalle de los resultados en la encuesta

CódMEC	IT1	IT2	IT3	IT4	IT5	IT6	IT7	IT8	IT9	IT10	IT11	$\bar{X}$	$\sigma$	n	N
CEN-04008534	4,20	4,46	4,46	4,11	4,05	4,14	4,41	4,52	3,88	4,47	4,27	0,68	63	0	
MEC-2501127	4,00	5,00	5,00	4,00	5,00	5,00	5,00	5,00	5,00	5,00	5,00	4,80		1	0
MEC-2503195	3,86	4,50	4,50	3,91	3,54	3,54	4,29	4,50	3,23	4,39	4,04	0,65	24	0	
MEC-2501128	4,63	4,38	4,63	4,38	4,38	4,38	4,88	4,88	4,50	4,75	4,58	0,59	8	0	
MEC-4312319	4,57	4,43	4,14	4,14	4,29	4,43	4,29	4,57	4,14	4,43	4,34	0,50	7	0	
MEC-4312246	3,67	4,00	4,00	4,00	4,00	4,33	4,00	3,67	3,50	3,67	3,93	1,49	3	0	
MEC-4316091	4,17	4,67	4,67	4,17	4,83	4,67	4,83	4,83	4,67	4,83	4,63	0,43	6	0	
MEC-2504078	4,43	4,43	4,43	4,29	4,21	4,57	4,29	4,36	4,07	4,43	4,35	0,66	14	0	
UAL	4,09	4,24	4,24	4,01	3,86	4,06	4,14	4,11	3,84	4,19	4,08	0,88	685	0	

Gráficos descriptivos de los resultados

Gráfico comparativa de resultados

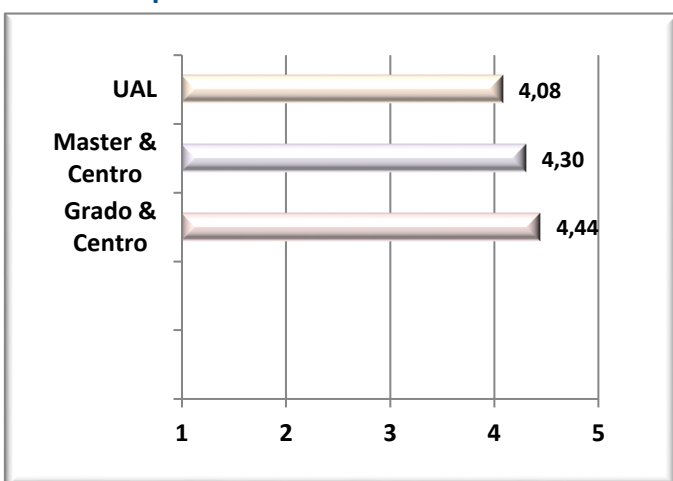
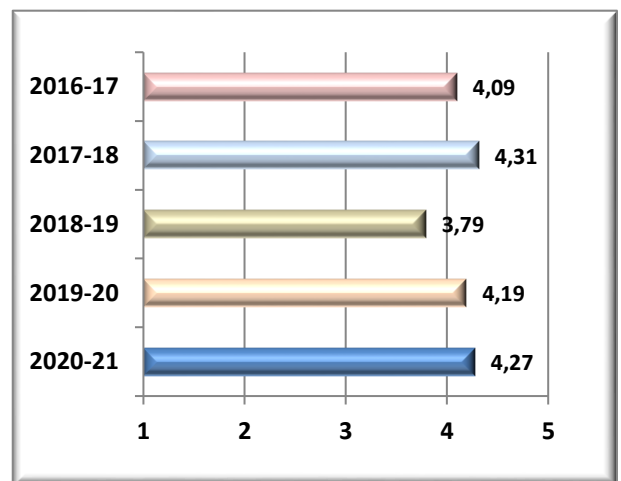


Gráfico de tendencias acumuladas



Satisfacción con las PRACTICAS EXTERNAS Tutor Académico

Resumen de los resultados en la encuesta

A continuación se detalla las medias generales obtenidas en los ítems de la encuesta de referencia.

Nº	Descripción del ítem	$\bar{X}$
IT1	El proceso de selección y asignación de los puestos de prácticas	4,23
IT2	La duración del periodo de prácticas	4,16

IT3	La información y apoyo proporcionado por la UAL para el cumplimiento adecuado de mis funciones	4,04
IT4	Las competencias y conocimientos que poseen los estudiantes para desarrollar las prácticas	4,27
IT5	Los medios, recursos e infraestructuras puestos a disposición para la tutela del estudiante	4,19
IT6	La coordinación con el tutor externo de la organización/entidad/empresa	4,30
IT7	La labor realizada por el estudiante durante las prácticas	4,37
IT8	La satisfacción general, con el programa de prácticas es (1=muy baja, 5=muy alta)	4,04

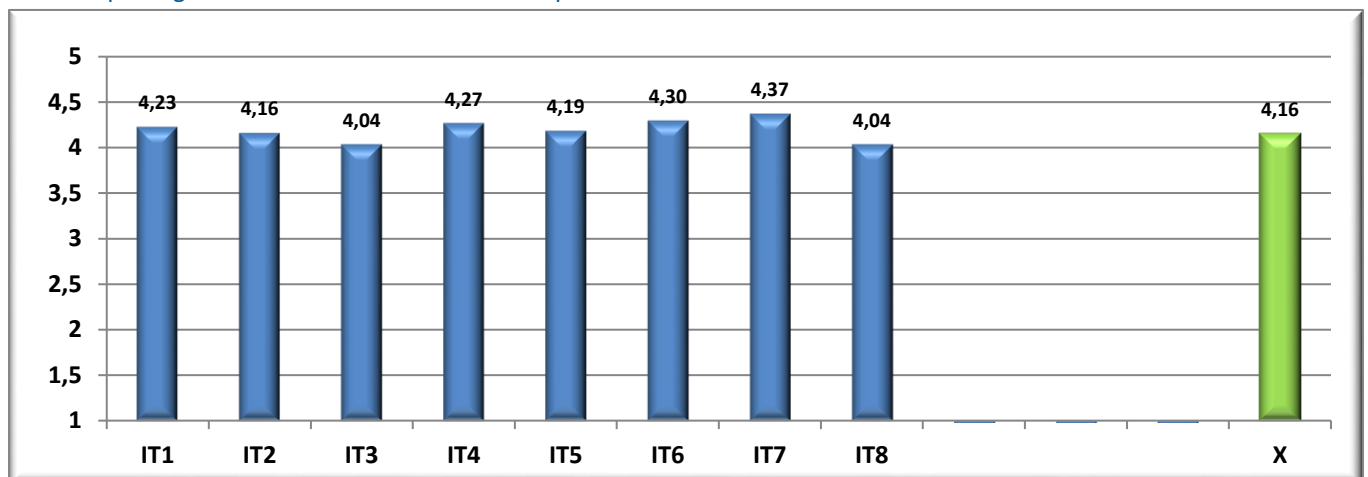
Media ( $\bar{x}$ )	Media de los ítems de la encuesta	4,16
DesEst ( $\sigma$ )	Desviación estándar	0,93
n	Número de respuestas obtenidas	28
N	Número de respuestas potenciales	79
% Participación	Relación entre el n y N	35%

Resumen final agrupado por dimensiones.

Dimensión	$\bar{x}$
General	4,20

**Media del Centro**  
**4,16**

Descripción gráfica de los resultados obtenidos por ítems



• **Detalle de los resultados en la encuesta**

CódMEC	IT1	IT2	IT3	IT4	IT5	IT6	IT7	IT8	$\bar{x}$	$\sigma$	n	N
CEN-04008534	4,23	4,16	4,04	4,27	4,19	4,30	4,37	4,04	4,16	0,93	28	79
MEC-2503195	4,40	4,33	4,14	4,57	4,00	4,83	4,57	4,29	4,34	0,58	7	31
MEC-4312319	3,40	3,60	3,33	4,17	4,00	3,83	4,33	3,67	3,76	0,95	6	18
MEC-4312246	5,00	5,00	4,00	4,00	5,00	5,00	4,00	4,00	4,50		1	1
MEC-4316091	5,00	4,00	5,00	4,50	5,00	4,50	4,50	4,50	4,63	0,53	2	6
MEC-2503866	3,75	3,80	3,80	3,80	3,60	4,00	4,00	3,60	3,79	1,55	5	13
MEC-2503867	5,00	5,00	5,00	5,00	5,00	5,00	5,00	5,00	5,00		1	1
MEC-2504078	4,75	4,60	4,33	4,25	4,60	4,17	4,40	4,17	4,29	0,88	6	9
<b>UAL</b>	<b>4,33</b>	<b>4,26</b>	<b>4,20</b>	<b>4,16</b>	<b>4,15</b>	<b>4,15</b>	<b>4,40</b>	<b>4,18</b>	<b>4,20</b>	<b>0,78</b>	<b>119</b>	<b>520</b>

• **Gráficos descriptivos de los resultados**

Gráfico **comparativa** de resultados

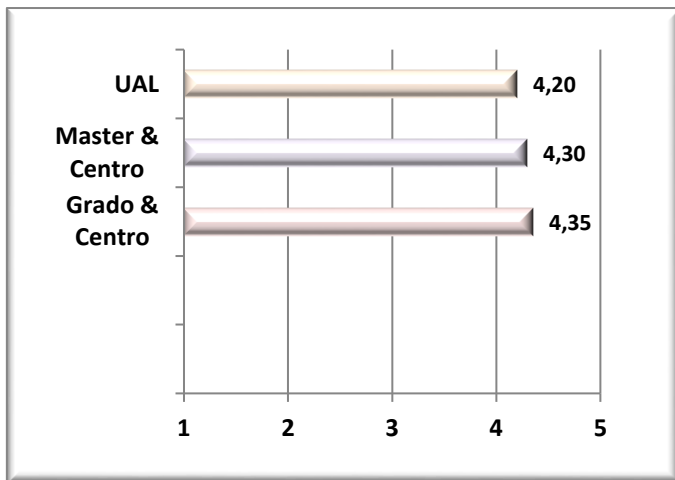
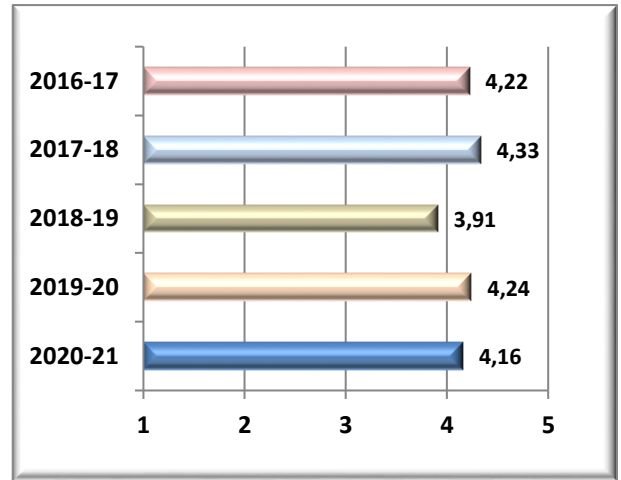


Gráfico de **tendencias** acumuladas



## Satisfacción con las PRACTICAS EXTERNAS Tutor Externo

### Resumen de los resultados en la encuesta

A continuación se detalla las **medias generales** obtenidas en los **ítems** de la encuesta de referencia.

Nº	Descripción del ítem	$\bar{x}$
IT1	El proceso de selección y asignación de los puestos de prácticas	4,36
IT2	La duración del periodo de prácticas	3,83
IT3	La accesibilidad de la UAL para ofrecer información y apoyo para el cumplimiento adecuado de mis funciones	4,11
IT4	Las capacidades y conocimientos que poseen los estudiantes	4,19
IT5	La sistemática que he seguido para transmitir la información al estudiante sobre el puesto que va a ocupar en la organización/entidad/empresa	4,44
IT6	La supervisión que he realizado durante el desarrollo de las prácticas	4,47
IT7	Los medios, recursos e infraestructuras puestos a disposición del estudiante	4,53
IT8	La coordinación con el tutor académico de la UAL	3,97
IT9	La labor realizada por el estudiante durante las prácticas	4,46
IT10	La satisfacción general, una vez terminadas las prácticas, con mi labor de tutoría es (1=muy baja, 5=muy alta)	4,37
IT11	La satisfacción general con el programa de prácticas es (1=muy baja, 5=muy alta)	4,19

<b>Media (<math>\bar{x}</math>)</b>	Media de los ítems de la encuesta	<b>4,27</b>
<b>DesEst (<math>\sigma</math>)</b>	Desviación estándar	<b>0,73</b>
<b>n</b>	Número de respuestas obtenidas	<b>36</b>
<b>N</b>	Número de respuestas potenciales	<b>135</b>
<b>% Participación</b>	Relación entre el n y N	<b>27%</b>

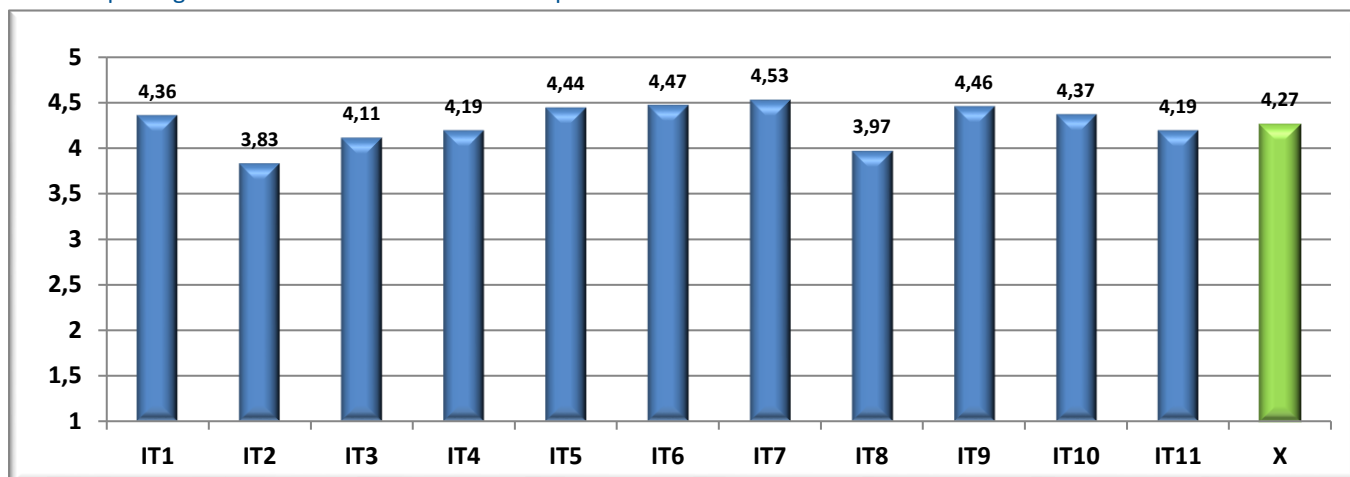
Resumen final agrupado por dimensiones.

Dimensión	$\bar{x}$
General	4,24
General	4,53



**Media del Centro**  
**4,27**

Descripción gráfica de los resultados obtenidos por ítems



• **Detalle de los resultados en la encuesta**

CódMEC	IT1	IT2	IT3	IT4	IT5	IT6	IT7	IT8	IT9	IT10	IT11	$\bar{X}$	$\sigma$	n	N
CEN-04008534	4,36	3,83	4,11	4,19	4,44	4,47	4,53	3,97	4,46	4,37	4,19	4,27	0,73	36	135
MEC-2503195	4,30	4,10	4,30	4,00	4,50	4,60	4,60	3,56	4,67	4,67	4,30	4,31	0,64	10	41
MEC-4312319	4,17	3,50	3,83	3,83	4,17	4,00	4,50	4,00	4,00	3,50	3,83	3,94	0,88	6	23
MEC-4316091	4,50	3,50	3,50	4,00	5,00	5,00	5,00	4,50	3,00	4,00	4,00	4,18	1,16	2	12
MEC-2503866	4,67	5,00	4,00	4,67	5,00	4,67	4,67	5,00	5,00	5,00	4,67	4,74	0,38	3	21
MEC-2503867	4,00	3,00	3,50	4,00	4,50	5,00	4,50	4,00	3,50	4,00	4,00	4,00	1,41	2	6
MEC-2504078	4,46	3,69	4,33	4,46	4,31	4,38	4,38	4,00	4,77	4,54	4,23	4,33	0,71	13	32
<b>UAL</b>	<b>4,37</b>	<b>4,06</b>	<b>4,14</b>	<b>4,05</b>	<b>4,35</b>	<b>4,43</b>	<b>4,39</b>	<b>3,87</b>	<b>4,53</b>	<b>4,43</b>	<b>4,31</b>	<b>4,26</b>	<b>0,73</b>	<b>413</b>	<b>1363</b>

• **Gráficos descriptivos de los resultados**

Gráfico **comparativa** de resultados

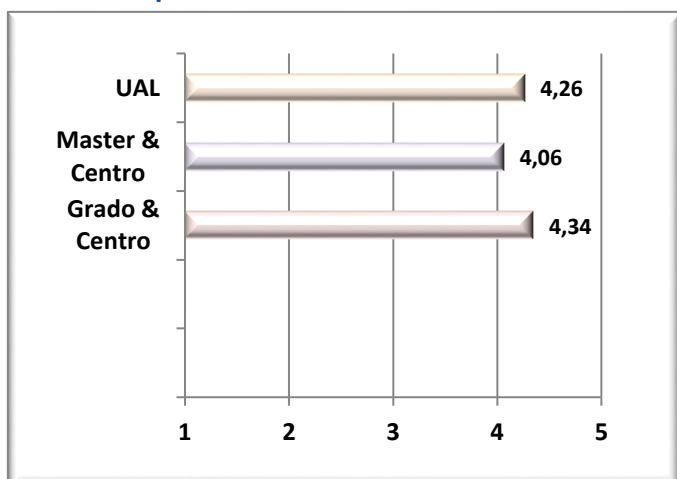
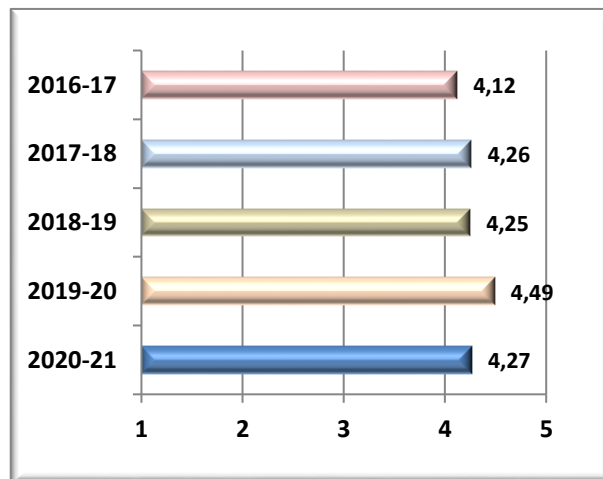


Gráfico de **tendencias** acumuladas



## Satisfacción con los TITULADOS DE LA UAL Empleadores

• **Resumen de los resultados en la encuesta**

A continuación se detalla las **medias generales** obtenidas en los **ítems** de la encuesta de referencia.

Nº	Descripción del ítem	$\bar{X}$
IT1	La preparación y el nivel denostrados en la organización/empresa/entidad	4,50
IT2	Los conocimientos teóricos que poseen	4,00

IT3	Los conocimientos prácticos que poseen	3,50
IT4	Las habilidades instrumentales (conocimiento de idiomas, manejo de herramientas informáticas, trabajo en grupo,...)	3,50
IT5	Adecuación de la formación de los egresados a las exigencias del puesto en la organización/empresa/entidad	3,50

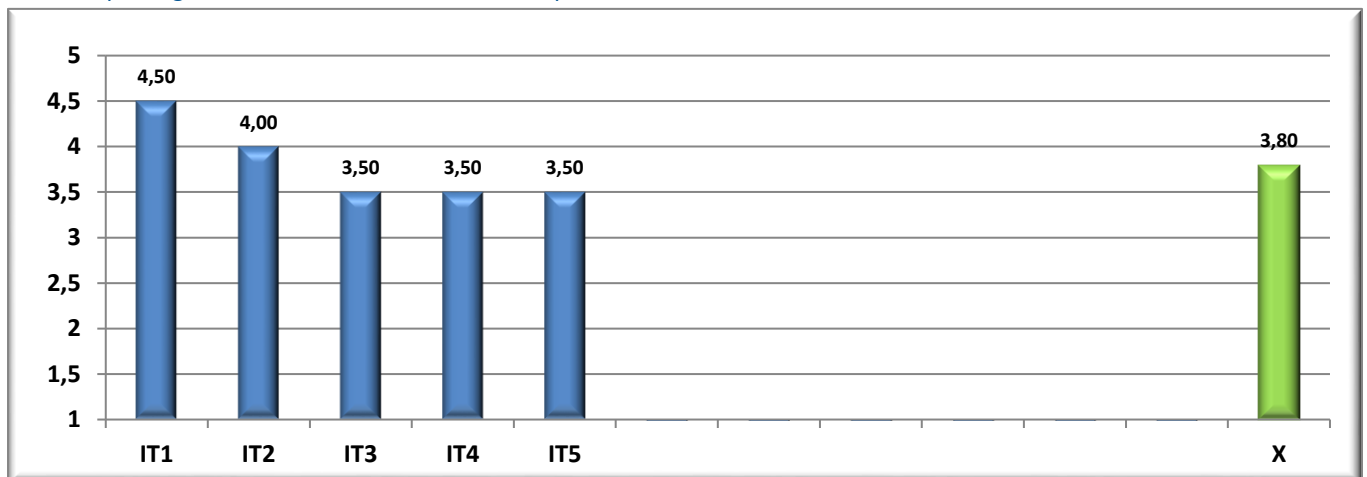
Media ( $\bar{x}$ )	Media de los ítems de la encuesta	3,80
DesEst ( $\sigma$ )	Desviación estándar	0,28
n	Número de respuestas obtenidas	2
N	Número de respuestas potenciales	6
% Participación	Relación entre el n y N	33%

Resumen final agrupado por dimensiones.

Dimensión	$\bar{x}$
General	3,80

**Media del Centro**  
**3,80**

Descripción gráfica de los resultados obtenidos por ítems



• **Detalle de los resultados en la encuesta**

CódMEC	IT1	IT2	IT3	IT4	IT5	$\bar{x}$	$\sigma$	n	N
CEN-04008534	4,50	4,00	3,50	3,50	3,50	3,80	0,28	2	6
MEC-4312319	5,00	4,00	3,00	3,00	3,00	3,60		1	5
MEC-2503866	4,00	4,00	4,00	4,00	4,00	4,00		1	1
<b>UAL</b>	<b>4,47</b>	<b>4,24</b>	<b>3,76</b>	<b>4,00</b>	<b>4,18</b>	<b>4,13</b>	<b>0,74</b>	<b>17</b>	<b>76</b>

• **Gráficos descriptivos de los resultados**

Gráfico **comparativa** de resultados

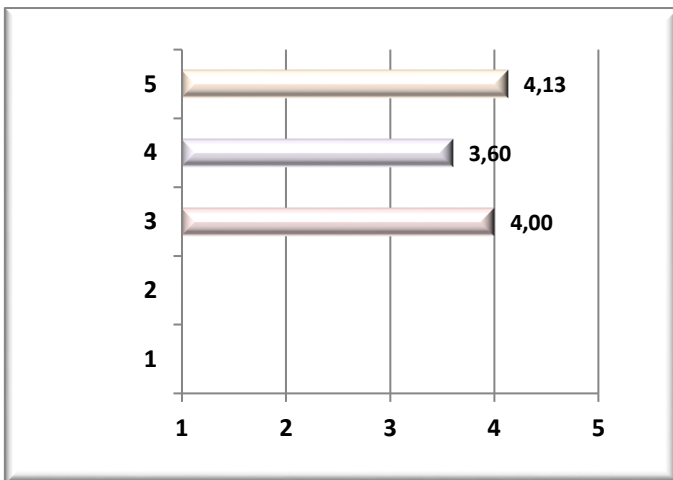
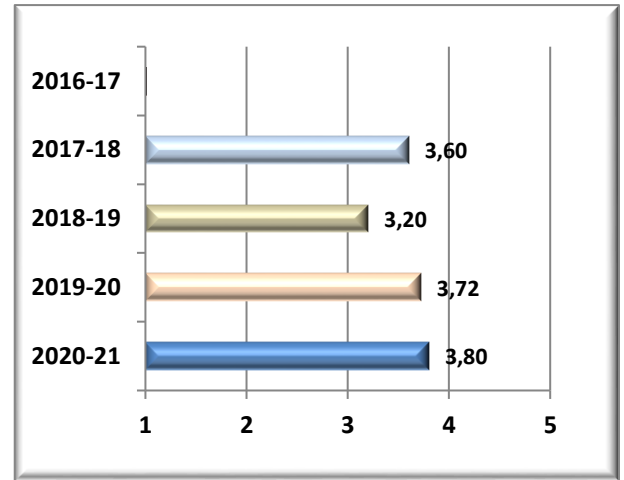


Gráfico de **tendencias** acumuladas



## Satisfacción con la FORMACIÓN RECIBIDA Egresados

### Resumen de los resultados en la encuesta

A continuación se detalla las **medias generales** obtenidas en los **ítems** de la encuesta de referencia.

Nº	Descripción del ítem	$\bar{x}$
IT1	Mis expectativas laborales se han visto cumplidas	3,40
IT2	Lo aprendido en el título se adecúa a las demandas del mercado de trabajo	3,24
IT3	El título me ha ofrecido una enseñanza de calidad	3,85
IT4	Las habilidades y competencias adquiridas con el título son de utilidad en el desempeño de mi trabajo	3,68
IT5	Los contenidos teóricos y prácticos del título son de utilidad en el desempeño de mi trabajo	3,52
IT6	El título contribuye a mi desarrollo profesional	3,92
IT7	Mi trabajo actual está relacionado con el título cursado	3,68
IT8	El título es de utilidad para la búsqueda de empleo	3,71
IT9	Creo que en los próximos meses obtendré un empleo relacionado con el título cursado	2,85

<b>Media (<math>\bar{x}</math>)</b>	Media de los ítems de la encuesta	<b>3,59</b>
<b>DesEst (<math>\sigma</math>)</b>	Desviación estándar	<b>1,13</b>
<b>n</b>	Número de respuestas obtenidas	<b>26</b>
<b>N</b>	Número de respuestas potenciales	<b>117</b>
<b>% Participación</b>	Relación entre el n y N	<b>22%</b>

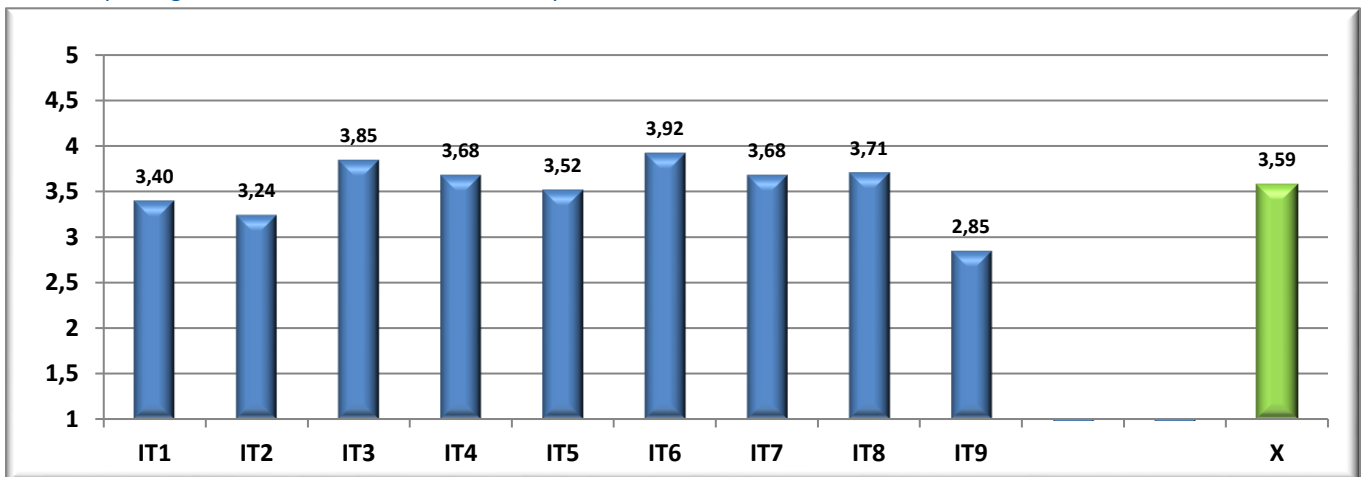
Resumen final agrupado por dimensiones.

Dimensión	$\bar{x}$
<b>Desempleados</b>	<b>3,28</b>
<b>Empleados</b>	<b>3,70</b>
<b>Expectativas y satisfacción</b>	<b>3,50</b>

Media del Centro

**3,59**

Descripción gráfica de los resultados obtenidos por ítems



Detalle de los resultados en la encuesta

CódMEC	IT1	IT2	IT3	IT4	IT5	IT6	IT7	IT8	IT9	$\bar{x}$	$\sigma$	n	N
CEN-04008534	3,40	3,24	3,85	3,68	3,52	3,92	3,68	3,71	2,85	3,59	1,13	26	117
MEC-2501127	3,00	2,75	3,25	2,75	2,75	3,00	3,00	2,50	2,33	2,82	1,73	4	15
MEC-2503195	3,50	3,63	4,13	3,88	3,63	4,25	4,00	4,13	3,60	3,89	1,17	8	38
MEC-2501128	3,67	3,67	3,75	3,75	4,00	3,75	4,00	4,00		3,81	0,55	4	23
MEC-4312319	3,00	3,00	4,25	3,67	3,67	4,00	3,33	3,50	3,33	3,47	1,09	4	19
MEC-4312246	4,00	2,50	2,50	3,00	2,00	3,00	3,50	4,00		3,08	1,70	2	11
MEC-4316091	2,50	2,50	4,50	4,50	4,00	5,00	3,00	3,50	1,00	3,39	0,71	2	3
MEC-4316532	4,50	4,00	4,00	4,50	4,50	4,50	5,00	5,00		4,38	0,53	2	8
UAL	3,18	2,93	3,31	3,20	3,07	3,63	3,37	3,53	2,98	3,28	1,18	351	2382

Gráficos descriptivos de los resultados

Gráfico comparativa de resultados

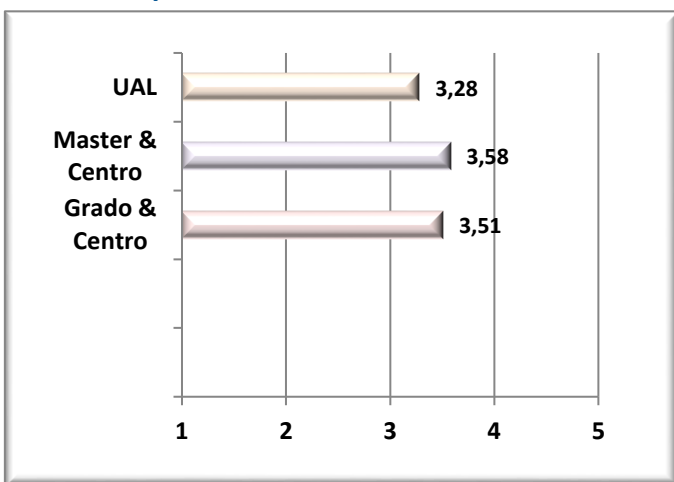
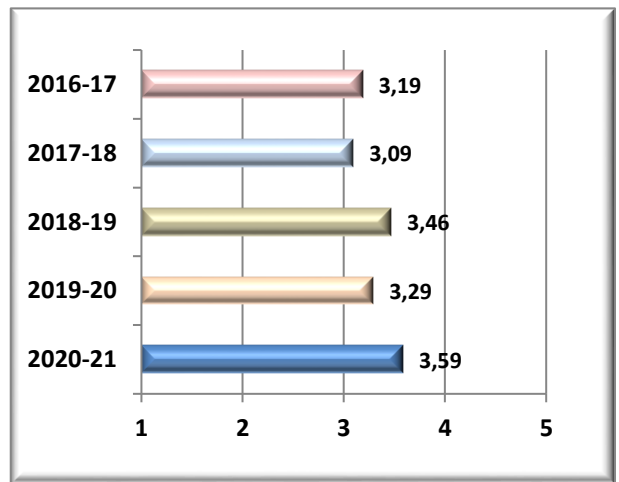


Gráfico de tendencias acumuladas



Satisfacción con la TUTORÍA del Trabajo Fin de Carrera

Resumen de los resultados en la encuesta

A continuación se detalla las medias generales obtenidas en los ítems de la encuesta de referencia.

Nº	Descripción del Ítem	$\bar{x}$
IT1	La accesibilidad y claridad de la información ofrecida en la Web de la Universidad acerca del procedimiento de elaboración, defensa y evaluación del TFG/TFM	4,29
IT2	La accesibilidad y disponibilidad del tutor/a, personalmente o respondiendo a llamadas / mensajes /emails.	4,76
IT3	La tarea del tutor/a: guiando acerca de la elección de tema, metodologías de trabajo, organización de tareas, control de tiempos, análisis, escrita, defensa y presentación.	4,66

IT4	La organización y seguimiento del trabajo por parte del tutor/a, controlando tiempos y tareas y si fuese necesario reorganizando.	4,64
IT5	El respaldo, la implicación y la ayuda ofrecida por el tutor/a.	4,69
IT6	En general, con la labor del tutor/a.	4,67
IT7	La facilidad para encontrar tema para el TFG/TFM y el interés del mismo.	4,65
IT8	Compara el esfuerzo que has realizado para superar el TFG/TFM con el que has realizado para superar otras asignaturas con el mismo número de créditos (1= mucho más esfuerzo...5=mucho menos esfuerzo).	2,86
IT9	La aplicación realizada en el TFG/TFM de los conocimientos teóricos y prácticos adquiridos a lo largo del Grado/Máster.	4,40
IT10	La utilidad para la vida profesional de las habilidades y conocimientos adquiridos realizando el TFG/TFM.	4,43
IT11	Los sistemas y criterios de evaluación que se aplicarán al TFG/TFM.	4,44

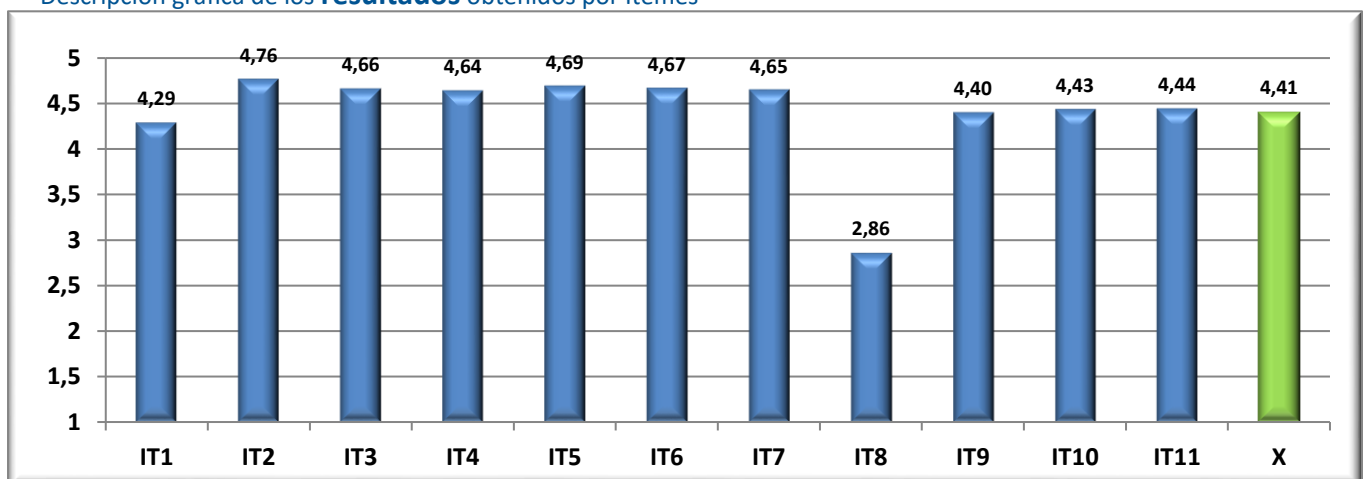
Media ( $\bar{x}$ )	Media de los ítems de la encuesta	4,41
DesEst ( $\sigma$ )	Desviación estándar	0,60
n	Número de respuestas obtenidas	85
N	Número de respuestas potenciales	314
% Participación	Relación entre el n y N	27%

Resumen final agrupado por dimensiones.

Dimensión	$\bar{x}$
Accesibilidad	4,53
Facilidad	3,75
Tutoría	4,66
Utilidad	4,42

Media del Centro  
**4,41**

Descripción gráfica de los **resultados** obtenidos por ítems



• **Detalle de los resultados en la encuesta**

CódMEC	IT1	IT2	IT3	IT4	IT5	IT6	IT7	IT8	IT9	IT10	IT11	$\bar{x}$	$\sigma$	n	N
CEN-04008534	4,29	4,76	4,66	4,64	4,69	4,67	4,65	2,86	4,40	4,43	4,44	4,41	0,60	85	314
MEC-2501127	4,71	4,86	4,86	4,86	4,86	4,86	4,86	3,14	4,29	4,43	4,43	4,56	0,50	7	40
MEC-2503195	4,23	4,74	4,57	4,52	4,65	4,57	4,70	2,70	4,61	4,57	4,45	4,42	0,65	23	78
MEC-2501128	4,65	4,82	4,88	4,88	4,88	4,88	4,82	2,13	4,59	4,82	4,38	4,54	0,23	17	52
MEC-4312319	2,63	4,88	4,63	4,57	4,43	4,43	3,88	3,13	3,71	3,71	4,33	4,02	0,49	8	45
MEC-4312246	4,00	5,00	5,00	5,00	5,00	5,00	5,00	4,00	4,00	3,00	5,00	4,55		1	8
MEC-4316091	4,71	4,43	4,43	4,43	4,43	4,43	4,43	3,33	4,14	4,14	4,50	4,25	1,16	7	23

MEC-4316532	3,80	5,00	5,00	5,00	5,00	5,00	4,60	3,60	4,50	4,50	4,33	4,59	0,24	5	16
MEC-2504078	4,59	4,71	4,47	4,44	4,59	4,59	4,76	3,06	4,35	4,35	4,50	4,39	0,64	17	52
<b>UAL</b>	<b>4,08</b>	<b>4,44</b>	<b>4,31</b>	<b>4,29</b>	<b>4,35</b>	<b>4,39</b>	<b>4,34</b>	<b>2,85</b>	<b>3,94</b>	<b>4,04</b>	<b>3,95</b>	<b>4,09</b>	<b>0,89</b>	<b>1084</b>	<b>4108</b>

• Gráficos descriptivos de los resultados

Gráfico comparativa de resultados

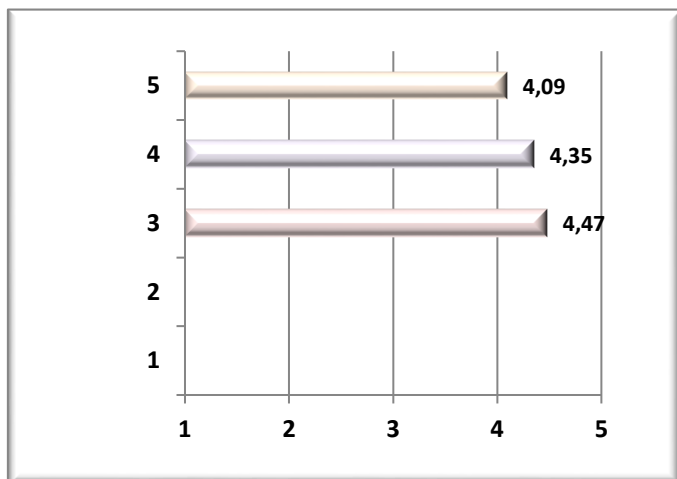
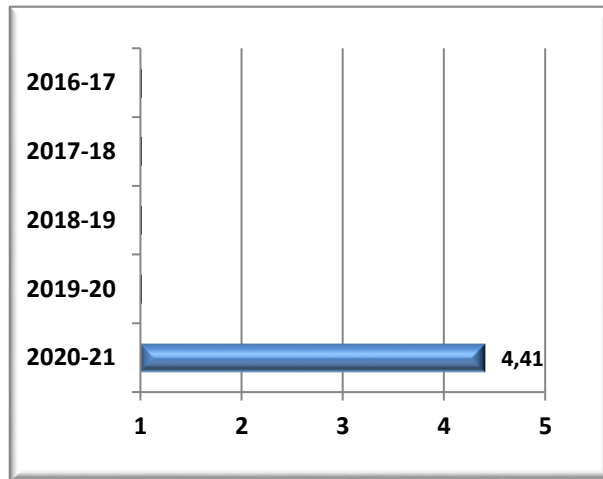


Gráfico de tendencias acumuladas



Resultados en los Recursos Humanos

• Detalle de los resultados

PDI	Número de profesores con docencia en el Título
FOR1	Horas de TIC y para la Gestión de la Información: Biblioteca
FOR2	Horas de Docencia Multimodal y Online, Desarrollo de las Competencias y Coord. de Títulos
FOR3	Horas de Formación en Investigación
FOR4	Programa de Formación en Idiomas
FOR5	Horas de FORMACIÓN ESPECÍFICA DE CENTROS, DEPARTAMENTOS Y UNIDADES ACADÉMICAS
FOR6	Programa de Formación en Internacionalización
FOTR	Horas de Reconocimientos de Formación
Quin	Número de Quinquenios
Sex	Número de Sexenios
Vivo	Número de PDI con Sexenio vivo (1--> SI 0-->No). Solamente los CU, TU, CEU y CD
RFor	Ratio de horas de formación por PDI (suma (FOR) / PDI)
RQin	Ratio de quinquenios por PDI (Quin / PDI)
RSex	Ratio de sexenios por PDI (Sex / PDI)
TasViv	Tasa Sexenios Vivos: relación entre nº PDI con sexenio vivo y el potencial que pueden tenerlo

CódMEC	PDI	FOR1	FOR2	FOR3	FOR4	FOR5	FOR6	FOTR	Quin	Sex	Vivo	RFor	RQin	RSex	TasViv
CEN-04008534	396	286	1748	32	1740	150	78	748,5	1142	830	205	12,1	2,9	2,1	77%
MEC-2503195	149	109	777	18	840	60	37	242,5	336	256	68	14,0	2,3	1,7	80%
A	5	2	0	0	0	0	0	0	0	0	0	0,4	0,0	0,0	
AD	21	10	112	2	120	12	6	35,5	0	0	0	14,2	0,0	0,0	
CD	8	10	40	0	0	9	2	28	11	3	3	11,1	1,4	0,4	38%
CU	23	4	0	0	0	6	0	0	129	110	23	0,4	5,6	4,8	100%
OTRO	19	26	80	14	120	2	13	89	0	0	0	18,1	0,0	0,0	
PSI	18	21	292	2	120	26	4	30	0	0	0	27,5	0,0	0,0	
TU	54	36	253	0	480	5	9	60	192	143	42	15,6	3,6	2,6	78%
TUE	1	0	0	0	0	0	3	0	4	0	0	3,0	4,0	0,0	
MEC-4312246	15	18	101	2	0	9	6	40,5	72	47	10	11,8	4,8	3,1	71%
CU	9	16	93	2	0	9	4	40,5	47	35	7	18,3	5,2	3,9	78%
OTRO	1	0	0	0	0	0	0	0	0	0	0	0,0	0,0	0,0	
TU	5	2	8	0	0	0	2	0	25	12	3	2,4	5,0	2,4	60%
MEC-4312319	30	18	20	0	120	0	4	25	119	107	25	6,2	4,0	3,6	93%
AD	2	2	11	0	0	0	0	0	0	0	0	6,5	0,0	0,0	
CD	1	4	5	0	0	0	0	5	0	0	0	14,0	0,0	0,0	0%
CU	12	4	0	0	0	0	0	5	64	57	12	0,8	5,3	4,8	100%
OTRO	1	0	0	0	0	0	0	0	0	0	0	0,0	0,0	0,0	
TU	14	8	4	0	120	0	4	15	55	50	13	10,8	3,9	3,6	93%
MEC-4316091	41	20	126	4	300	27	6	122	122	80	21	14,8	3,0	2,0	81%
A	2	0	0	0	0	0	0	0	0	0	0	0,0	0,0	0,0	

AD	2	0	36	2	0	6	0	33,5	0	0	0	38,8	0,0	0,0	
CD	1	2	0	0	0	3	0	0	0	0	0	5,0	0,0	0,0	0%
CU	5	4	13	0	0	6	0	0	29	24	5	4,6	5,8	4,8	100%
EXT	3	0	0	0	0	0	0	0	0	0	0	0,0	0,0	0,0	
OTRO	7	2	26	2	180	0	0	5	0	0	0	30,7	0,0	0,0	
PSI	1	0	0	0	0	0	0	0	0	0	0	0,0	0,0	0,0	
TU	20	12	51	0	120	12	6	83,5	93	56	16	14,2	4,7	2,8	80%
<b>MEC-4316532</b>	<b>32</b>	<b>10</b>	<b>106</b>	<b>0</b>	<b>180</b>	<b>0</b>	<b>4</b>	<b>37</b>	<b>76</b>	<b>76</b>	<b>16</b>	<b>10,5</b>	<b>2,4</b>	<b>2,4</b>	<b>76%</b>
AD	1	0	0	0	0	0	0	0	0	0	0	0,0	0,0	0,0	
CD	2	0	0	0	0	0	0	0	1	0	0	0,0	0,5	0,0	0%
CU	7	0	3	0	60	0	2	0	36	35	7	9,3	5,1	5,0	100%
EXT	3	0	4	0	0	0	0	0	0	0	0	1,3	0,0	0,0	
OTRO	6	2	12	0	0	0	0	5	0	0	0	3,2	0,0	0,0	
PSI	1	0	0	0	120	0	2	5	0	0	0	127,0	0,0	0,0	
TU	12	8	87	0	0	0	0	27	39	41	9	10,2	3,3	3,4	75%
<b>MEC-2503866</b>	<b>35</b>	<b>28</b>	<b>172</b>	<b>2</b>	<b>0</b>	<b>9</b>	<b>5</b>	<b>37</b>	<b>101</b>	<b>83</b>	<b>16</b>	<b>7,2</b>	<b>2,9</b>	<b>2,4</b>	<b>64%</b>
AD	3	4	18	0	0	0	0	10	0	0	0	10,7	0,0	0,0	
CD	1	0	0	0	0	0	0	0	0	0	0	0,0	0,0	0,0	0%
CU	8	4	4	0	0	0	0	0	42	36	6	1,0	5,3	4,5	75%
OTRO	7	4	71	2	0	0	2	0	0	0	0	11,3	0,0	0,0	
TU	16	16	79	0	0	9	3	27	59	47	10	8,4	3,7	2,9	63%
<b>MEC-2503867</b>	<b>46</b>	<b>23</b>	<b>166</b>	<b>0</b>	<b>180</b>	<b>18</b>	<b>4</b>	<b>35</b>	<b>125</b>	<b>85</b>	<b>24</b>	<b>9,3</b>	<b>2,7</b>	<b>1,8</b>	<b>83%</b>
A	1	0	0	0	0	0	0	0	0	0	0	0,0	0,0	0,0	
AD	4	0	15	0	0	0	0	5	0	0	0	5,0	0,0	0,0	
CD	2	0	9	0	0	0	0	0	0	0	0	4,5	0,0	0,0	0%
CU	4	2	13	0	0	0	0	0	23	17	4	3,8	5,8	4,3	100%
OTRO	9	0	30	0	120	0	2	20	0	0	0	19,1	0,0	0,0	
PSI	3	5	39	0	60	9	2	0	0	0	0	38,3	0,0	0,0	
TU	23	16	60	0	0	9	0	10	102	68	20	4,1	4,4	3,0	87%
<b>MEC-2504078</b>	<b>48</b>	<b>60</b>	<b>280</b>	<b>6</b>	<b>120</b>	<b>27</b>	<b>12</b>	<b>209,5</b>	<b>191</b>	<b>96</b>	<b>25</b>	<b>14,9</b>	<b>4,0</b>	<b>2,0</b>	<b>64%</b>
AD	6	19	47	6	0	3	10	25	0	0	0	18,3	0,0	0,0	
CU	12	9	28	0	0	3	0	20	64	47	10	5,0	5,3	3,9	83%
OTRO	1	0	0	0	0	0	0	0	0	0	0	0,0	0,0	0,0	
PSI	2	0	4	0	120	0	0	5	0	0	0	64,5	0,0	0,0	
TU	27	32	201	0	0	21	2	159,5	127	49	15	15,4	4,7	1,8	56%
<b>UAL</b>	<b>5955</b>	<b>5327</b>	<b>32301</b>	<b>2736</b>	<b>37500</b>	<b>3814</b>	<b>1910</b>	<b>18660</b>	<b>12109</b>	<b>7697</b>	<b>2308</b>	<b>17,2</b>	<b>2,0</b>	<b>1,3</b>	<b>75%</b>

## Resultados Académicos

### Detalle de los resultados

CréMt	Créditos Matriculados
CréSu	Créditos Superados en examen
<b>TRen</b>	<b>Tasa de Rendimiento (CréSu / CréMt)</b>
CréPr	Créditos Presentados a examen
CréSu	Créditos Superados en examen
<b>TExt</b>	<b>Tasa de Exito (CréSup / CréPr)</b>
NP	Número de No Presentados
Sus	Número de Suspenso
Apr	Número de Aprobados
Not	Número de Notables
Sob	Número de Sobresalientes
MH	Número de Matrículas de Honor
SC	Número Sin Calificar
<b>TExp</b>	<b>Tasa de Expectativas (CréPr / CréMt)</b>
<b>TExc</b>	<b>Tasa de Excelencia Académica (Suma de número de MH + Sob / Suma número de calificaciones)</b>

Título	CréMt	CréSu	TRen	CréPr	CréSu	TExt	NP	Sus	Apr	Not	Sob	MH	SC	TExp	TExc
<b>CEN-04008534</b>	<b>63843</b>	<b>46621</b>	<b>73%</b>	<b>53803</b>	<b>46621</b>	<b>87%</b>	<b>1504</b>	<b>1122</b>	<b>3384</b>	<b>2913</b>	<b>1028</b>	<b>159</b>	<b>19</b>	<b>84%</b>	<b>14%</b>
<b>MEC-2501127</b>	<b>3696</b>	<b>2568</b>	<b>69%</b>	<b>3036</b>	<b>2568</b>	<b>85%</b>	<b>74</b>	<b>65</b>	<b>179</b>	<b>110</b>	<b>49</b>	<b>4</b>	<b>0</b>	<b>82%</b>	<b>13%</b>
<b>03/12/2021 09:48</b>	<b>3696</b>	<b>2568</b>	<b>69%</b>	<b>3036</b>	<b>2568</b>	<b>85%</b>	<b>74</b>	<b>65</b>	<b>179</b>	<b>110</b>	<b>49</b>	<b>4</b>	<b>0</b>	<b>82%</b>	<b>13%</b>
A-45091101	84	84	100%	84	84	100%	0	0	7	0	0	0	0	100%	0%
A-45091102	108	60	56%	108	60	56%	0	8	9	1	0	0	0	100%	0%
A-45091103	24	24	100%	24	24	100%	0	0	0	1	1	0	0	100%	50%
A-45091104	144	84	58%	132	84	64%	1	4	6	1	0	0	0	92%	0%
A-45091105	144	48	33%	90	48	53%	9	7	7	1	0	0	0	63%	0%
A-45091106	84	24	29%	48	24	50%	3	2	2	0	0	0	0	57%	0%
A-45092203	66	42	64%	54	42	78%	2	2	6	1	0	0	0	82%	0%
A-45092204	18	18	100%	18	18	100%	0	0	1	2	0	0	0	100%	0%
A-45092205	18	6	33%	12	6	50%	1	1	1	0	0	0	0	67%	0%
A-45092206	24	18	75%	18	18	100%	1	0	1	2	0	0	0	75%	0%













	Informe de Resultados Anuales de Calidad 2020-21											Código			
	Facultad de Ciencias Experimentales											04008534			
A-4194501	624	348	56%	384	348	91%	20	3	6	10	10	3	3	62%	41%
A-4194601	96	66	69%	66	66	100%	5	0	4	5	1	1	0	69%	18%
A-4194602	186	168	90%	168	168	100%	3	0	10	12	5	1	0	90%	21%
A-4194603	162	144	89%	150	144	96%	2	1	4	9	10	1	0	93%	44%
A-4194613	24	18	75%	18	18	100%	1	0	1	0	1	1	0	75%	67%
A-4194621	60	42	70%	42	42	100%	3	0	1	3	2	1	0	70%	43%
A-4194623	132	114	86%	114	114	100%	3	0	7	1	10	1	0	86%	58%
<b>UAL</b>	<b>694979</b>	<b>542345</b>	<b>78%</b>	<b>605392</b>	<b>542345</b>	<b>90%</b>	<b>13996</b>	<b>10064</b>	<b>27281</b>	<b>36920</b>	<b>21122</b>	<b>1589</b>	<b>212</b>	<b>87%</b>	<b>23%</b>

## Perfiles de acceso a Grado

### Detalle de los resultados

CódMEC	Perfil de acceso a GRADO	1ra	2da	3ra	+3ra	Total
UAL	Universidad de Almería					2920

## Mapa del estudio de los ABANDONOS

La siguiente tabla despliega los datos derivados de la encuesta de abandono en los Títulos. Hay que tener en cuenta que aparecen dos tipo de datos:

- **Datos de encuesta según tipo de ABANDONO**
  - **Int** Abandono por traslado de expediente interno
  - **Ext** Abandono por traslado de expediente externo
  - **Otr** Abandono por otras causas
- **Datos de encuesta según número de respuestas**
  - **n** Número de respuestas recibidas en la encuesta

Hay que señalar que los **CENTROS, Títulos y tipología de abandono** aparecerán con ocasión de encontrar respuestas en la citada encuesta. La ausencia, en su caso, no presupone que NO haya habido ABANDONO.

En cualquier caso, remitirse al indicador: **Tasa de ABANDONO**

### Detalle de los resultados

CódMEC	Tipo y causas de ABANDONO	Int	Ext	Otr	n
CEN-04008534	Facultad de Ciencias Experimentales	6	5	3	14
MEC-2503195	Grado en Biotecnología (Plan 2015)		3		3
	Tipo2: Traslado de expediente externo		3		3
	Elección errónea del Título		1		1
	Motivos personales y familiares		1		1
	Otras causas		1		1
MEC-2501127	Grado en Ciencias Ambientales (Plan 2009)	4		2	6
	Tipo1: Traslado de expediente interno	4			4
	Otras causas	4			4
	Tipo3: Otras causas			2	2
	Desmotivación			1	1
	Problemas con los docentes (o alguna asignatura)			1	1
MEC-2501128	Grado en Química (Plan 2009)	2	2	1	5
	Tipo2: Traslado de expediente externo		2		2
	Elección errónea del Título		2		2
	Tipo1: Traslado de expediente interno	2			2
	Desmotivación	1			1
	Otras causas	1			1
	Tipo3: Otras causas			1	1
	Bajo rendimiento académico			1	1
<b>UAL</b>		<b>38</b>	<b>15</b>	<b>69</b>	<b>118</b>