

# Cuentas Anuales

2013

Universidad de Almería  
Gerencia  
*Servicio de Gestión Económica*



## ÍNDICE

I.	PRESENTACIÓN DE LAS CUENTAS ANUALES .....	4
II.	CUENTAS ANUALES .....	31
1.	BALANCE DE SITUACIÓN.....	32
2.	CUENTA DEL RESULTADO ECONÓMICO-PATRIMONIAL.....	34
3.	ESTADO DE LIQUIDACIÓN DEL PRESUPUESTO .....	36
3.1.	LIQUIDACIÓN DEL PRESUPUESTO DE GASTOS .....	37
3.2.	LIQUIDACIÓN DEL PRESUPUESTO DE INGRESOS.....	57
3.3.	RESULTADO PRESUPUESTARIO .....	75
4.	MEMORIA .....	78
4.1.	Organización y Actividad .....	79
4.2.	Bases de presentación de las cuentas.....	80
4.3.	Aplicación del ahorro.....	81
4.4.	Normas de valoración .....	81
4.5.	Inmovilizaciones inmateriales .....	87
4.6.	Inmovilizaciones materiales .....	90
4.7.	Inversiones gestionadas .....	94
4.8.	Inversiones financieras permanentes .....	94
4.9.	Existencias .....	96
4.10.	Deudores .....	96
4.11.	Inversiones financieras temporales.....	97
4.12.	Tesorería.....	97
4.13.	Ajustes por periodificación (Activo) .....	100
4.14.	Fondos propios.....	100
4.15.	Provisiones para riesgos y gastos.....	100
4.16.	Información sobre endeudamiento .....	101
4.17.	Impuesto sobre sociedades y situación fiscal .....	103
4.18.	Ingresos y gastos .....	103
4.19.	Información presupuestaria .....	111
4.20.	Cuadro de financiación.....	115

4.21.	Ejecución de los gastos públicos .....	119
4.22.	Ejecución de los ingresos públicos .....	126
4.23.	Gastos con financiación afectada.....	129
4.24.	Avales .....	129
4.25.	Estado de operaciones no presupuestarias .....	130
4.26.	Otra información .....	131
4.27.	Acontecimientos posteriores al cierre .....	131
5.	INFORME DE AUDITORÍA.....	132
III.	OTRA INFORMACIÓN.....	135
1.	MODIFICACIONES DE CRÉDITO.....	136
2.	REMANENTES DE TESORERÍA .....	201
3.	INDICADORES ECONÓMICO-FINANCIEROS .....	245
3.1.	INDICADORES PROCEDENTES DE LA CONTABILIDAD PRESUPUESTARIA.....	246
3.2.	INDICADORES PROCEDENTES DEL PRESUPUESTO DE GASTOS FIJOS Y VARIABLES ....	248
3.3.	INDICADORES PROCEDENTES DE LA CONTABILIDAD FINANCIERA .....	249



# I. PRESENTACIÓN DE LAS CUENTAS ANUALES



## INFORME DEL GERENTE

# CUENTAS ANUALES UAL 2013

### I. INTRODUCCIÓN Y NORMATIVA

#### 1. Las Cuentas Anuales

El artículo 229 del Decreto 343/2003, de 9 de Diciembre, por el que se aprueban Los Estatutos de la Universidad de Almería, establece en su apartado 2, que *“las cuentas anuales constituyen el documento que sirve para rendir cuentas de la ejecución del presupuesto ante la comunidad universitaria y ante los órganos competentes”*.

Ley Orgánica 6/2001, de 21 de diciembre, de Universidades (LOMLOU), dispone en el artículo 81.4 que *“la estructura del presupuesto de las Universidades, su sistema contable y los documentos que comprenden sus Cuentas Anuales deberán adaptarse, en todo caso, a las normas que con carácter general se establezcan para el sector público”*.

La LOMLOU, modificada por el Real Decreto-Ley 14/2012, de 20 de abril, de Medidas Urgentes de Racionalización del Gasto Público en el Ámbito Educativo, en lo que respecta a las Cuentas Anuales establece:

*Artículo 81. 5. Las Universidades estén obligadas a rendir cuentas de su actividad ante el órgano de fiscalización de cuentas de la Comunidad Autónoma, sin perjuicio de las competencias del Tribunal de Cuentas.*

*El presupuesto de cada ejercicio se liquidará en cuanto a la recaudación de derechos y el pago de obligaciones el 31 de diciembre del año natural correspondiente, quedando a*

*cargo de la Tesorería universitaria todos los ingresos y pagos pendientes, según sus respectivas contracciones.*

*Las Universidades deberán confeccionar la liquidación de su presupuesto antes del primero de marzo del ejercicio siguiente.*

*En caso de liquidación del presupuesto con remanente de tesorería negativo, el Consejo Social deberá proceder en la primera sesión que celebre a la reducción de gastos del nuevo presupuesto por cuantía igual al déficit producido. La expresada reducción solo podrá revocarse por acuerdo de dicho órgano, a propuesta del Rector, previo informe del interventor y autorización del órgano correspondiente de la Comunidad Autónoma, cuando la disponibilidad presupuestaria y la situación de tesorería lo permitiesen.*

*Las transferencias, con cargo a los presupuestos de la Comunidad Autónoma, a favor, directa o indirectamente, de las Universidades requerirán la aprobación y puesta en marcha de la reducción de gastos.*

*Las Universidades remitirán copia de la liquidación de sus presupuestos y el resto de documentos que constituyan sus cuentas anuales a la Comunidad Autónoma en el plazo establecido por las normas aplicables de la Comunidad Autónoma.*

*La falta de remisión de la liquidación del presupuesto, o la falta de adopción de medidas en caso de liquidación con remanente negativo, facultará a la Comunidad Autónoma para adoptar, en el ámbito de sus competencias, las medidas necesarias para garantizar la estabilidad presupuestaria de la Universidad*

La normativa general a la que se hace referencia en el artículo 81.4 de la LOMLOU son, principalmente, la Ley 47/2003, de 26 de noviembre, General Presupuestaria (LGP) que en su artículo 128 define el contenido de las Cuentas Anuales, y el Plan General de Contabilidad Pública (PGCP)

aprobado por Orden del Ministerio de Economía y Hacienda de 6 de mayo de 1994; en el que se establece que las Cuentas Anuales tratarán de mostrar, a través de documentos, cuentas y estados, la imagen fiel de la situación económico-financiera de la Universidad en la forma más razonada y aproximada posible.

De esta legislación se extrae que las Cuentas Anuales estarán integradas por cuatro documentos:

- El Estado de Liquidación del Presupuesto.
- El Balance de Situación.
- La Cuenta del Resultado Económico-Patrimonial.
- La Memoria.

Además de los documentos indicados anteriormente, dando cumplimiento a lo que se establece en el Convenio de Seguimiento con las Consejerías de Economía, Innovación, Ciencia y Empleo, y de Hacienda y Administración Pública, y con el fin fundamental de reflejar la imagen fiel de la entidad, originario de la contabilidad empresarial y objetivo básico de la información contable, se acompañan otras magnitudes relevantes que trasladan dicha imagen a los órganos de control y aprobación (por ejemplo, la capacidad financiera del ejercicio, la situación de tesorería, la deuda, etc.).

## **2. Elaboración y aprobación de las Cuentas**

La LGP establece el procedimiento de rendición de cuentas para los Organismos de la Administración del Estado y exige la remisión de sus cuentas anuales aprobadas, a la Intervención General de la Administración del Estado (IGAE), acompañadas del informe de auditoría que corresponda. La IGAE, en el plazo de un mes, remitirá dicha información al Tribunal de Cuentas. (Como podemos comprobar, estos preceptos se asemejan a lo establecido en el párrafo primero del artículo 81.5 de la LOMLOU, transcrito en el epígrafe anterior)

El artículo 14.2 de la LGP determina que le corresponde al Consejo Social *“aprobar las cuentas anuales de la Universidad y las de las entidades que de ella puedan depender”*.

En cuanto a la legislación autonómica, Ley 15/2003, de 22 de diciembre, Andaluza de Universidades, actualmente en vigor, establece, igualmente, en el Artículo 18.2, apartados a) y c), en relación a las funciones del Consejo Social, que éste debe supervisar las actividades de carácter económico de la Universidad y aprobar las cuentas anuales de la Universidad y de las entidades que de ella puedan depender.

Finalmente, nuestros Estatutos establecen en su artículo 229, apartado 3 que: *“La elaboración de las Cuentas Anuales corresponde al Gerente, bajo la dirección del Rector, quién lo someterá a informe al Consejo de Gobierno para proponer al Consejo Social su aprobación”*. Asimismo, en el artículo 228.2 indican que *“se realizará una auditoría externa por profesionales cualificados e independientes, de cuyos resultados se dará cuenta al Consejo Social y al Consejo de Gobierno. Los resultados de la auditoría se incluirán en la liquidación económica del ejercicio”*.

Pues bien, las Cuentas Anuales 2013 (en adelante, CA2013) se elevan al Consejo de Gobierno de la Universidad de Almería, para ser informadas, el día veinticinco de febrero de dos mil catorce y con posterioridad, al Pleno del Consejo Social, el día **veintiséis de febrero de dos mil catorce** para su aprobación, si procede.

## **II. ESTADO DE LIQUIDACIÓN DEL PRESUPUESTO.**

El Estado de Liquidación del Presupuesto muestra el estado de cumplimiento, en cuanto a las limitaciones cuantitativa y cualitativa, de los créditos para gastos asignados a cada partida presupuestaria, así como el acierto en la aplicación del principio de prudencia en cuanto a las previsiones de ingresos. Por ello, se presentan separadamente la liquidación de los ingresos y de los gastos. Además, a partir de estos datos es posible encontrar parámetros tales como el Ahorro, la Capacidad (o Necesidad) de Financiación, el Resultado Presupuestario, el Saldo Presupuestario y el Superávit (o Déficit) de Financiación.



## 1. Liquidación del Presupuesto de Gastos

La Liquidación del Presupuesto de Gastos se detalla en el capítulo correspondiente de las CA2013 y puede verse, por capítulos, en la tabla I. En esta tabla se presentan, también por capítulos, las modificaciones del presupuesto inicial de gastos, el presupuesto definitivo, las obligaciones reconocidas o presupuesto liquidado, el porcentaje de ejecución, los pagos realizados, las obligaciones pendientes de pago y el porcentaje de realización. En las páginas de las CA2013 pueden verse todos los detalles según su clasificación económica. De estos datos, se desprende que el presupuesto de la Universidad de Almería en el año 2013 se ha liquidado con un total de obligaciones de 79.389.926,06€, frente a los 78.731.476,72€ presupuestados inicialmente, esto es, un 0,84% de incremento sobre las previsiones iniciales, lo que supone una disminución de un 3,90% en relación al año 2012. En la Figura 1, se muestra la evolución de las obligaciones reconocidas en los últimos años.

LIQUIDACION PRESUPUESTO DE GASTOS 2013									
		Crédito Inicial	Modificaciones	Crédito Definitivo	Obligaciones Reconocidas	% Ejecución	Pagos Realizados	Pendiente de Pago	% Realización
Cap.I	Gastos de Personal	53.148.314,43	-413.178,94	52.735.135,49	50.546.256,63	95,85%	50.119.903,37	426.353,26	99,16%
Cap.II	Gastos Corrientes y Servicios	11.401.789,84	8.320.867,01	19.722.656,85	11.223.227,73	56,91%	10.200.214,99	1.023.012,74	90,88%
Cap.III	Gastos Financieros	20.000,00	47.832,61	67.832,61	56.099,40	82,70%	56.099,40	0,00	100,00%
Cap.IV	Transferencias Corrientes	3.379.405,78	4.045.885,71	7.425.291,49	3.413.522,94	45,97%	3.377.127,62	36.395,32	98,93%
Cap.VI	Inversiones Reales	9.578.650,67	22.485.669,97	32.064.320,64	12.282.847,60	38,31%	11.319.920,90	962.926,70	92,16%
Cap.VII	Transferencias de Capital	0,00	447.896,75	447.896,75	433.759,50	96,84%	433.759,50	0,00	100,00%
Cap.VIII	Activos Financieros	40.000,00	35.156,76	75.156,76	36.792,00	48,95%	31.292,00	5.500,00	85,05%
Cap.IX	Pasivos Financieros	1.163.316,00	234.104,26	1.397.420,26	1.397.420,26	100,00%	1.397.420,26	0,00	100,00%
<b>TOTAL</b>		<b>78.731.476,72</b>	<b>35.204.234,13</b>	<b>113.935.710,85</b>	<b>79.389.926,06</b>	<b>69,68%</b>	<b>76.935.738,04</b>	<b>2.454.188,02</b>	<b>96,91%</b>

**Tabla I. Liquidación de Gastos por capítulos**



*Figura 1. Evolución de Obligaciones Reconocidas*

## 2. Liquidación del Presupuesto de Ingresos

La Liquidación del Presupuesto de Ingresos se explicita en el correspondiente capítulo del documento de CA2013 y puede verse, por capítulos económicos, en la tabla II. En esta tabla se detalla, asimismo por capítulos económicos, las modificaciones sufridas en el presupuesto inicial, el presupuesto definitivo, los derechos finalmente reconocidos o presupuesto liquidado, el porcentaje de ejecución del estado de ingresos, la recaudación neta, los derechos pendientes de cobro y el porcentaje de recaudación. En las CA2013 pueden verse todos los detalles según su clasificación económica. De estos datos, se desprende que el presupuesto de la Universidad de Almería en el año 2013 se ha liquidado con un total de derechos de 86.763.931,15€ frente a los 78.731.476,72€ presupuestados inicialmente, esto es, un 10,20% más de lo previsto. En relación al año 2012, ha supuesto una disminución de derechos reconocidos netos del 5,73%. Asimismo, hay que indicar que la recaudación se sitúa en un 57,76%, en su mayor parte, debido al retraso en los pagos de las transferencias previstas de la Comunidad Autónoma, en capítulo IV y VII. La figura 2 muestra la evolución de los derechos reconocidos en los últimos años.

LIQUIDACION PRESUPUESTO DE INGRESOS 2013									
SUBCONCEPTOS	Presupuesto Inicial	Modificaciones Presupuestarias	Presupuesto Definitivo	Derechos Reconocidos	% Ejecución	Cobros realizados	Pendiente de cobro	% Realización	
Cap.III Tasas, Precios Públicos y Servicios	15.261.004,89	249.485,76	15.510.490,65	16.572.256,90	106,85%	13.214.422,08	4.290.032,88	79,74%	
Cap.IV Transferencias Corrientes	58.417.747,07	2.561.487,20	60.979.234,27	60.600.444,20	99,38%	30.310.960,30	30.289.483,90	50,02%	
Cap.V Ingresos Patrimoniales	268.731,31	11.750,00	280.481,31	251.786,89	89,77%	167.442,66	84.344,23	66,50%	
Cap.VI Enajenación de Inversiones Re:	0,00	24.784,48	24.784,48	24.857,16	100,29%	24.857,16	0,00	100,00%	
Cap.VII Transferencias de Capital	4.773.993,45	3.771.995,37	8.545.988,82	8.592.669,79	100,55%	5.678.078,97	3.117.099,09	66,08%	
Cap.VIII Activos Financieros	10.000,00	27.976.291,40	27.986.291,40	12.072,53	0,04%	12.072,53	0,00	100,00%	
Cap.IX Pasivos Financieros	0,00	608.439,92	608.439,92	709.843,68	116,67%	709.843,68	0,00	100,00%	
<b>TOTAL</b>	<b>78.731.476,72</b>	<b>35.204.234,13</b>	<b>113.935.710,85</b>	<b>86.763.931,15</b>	<b>76,15%</b>	<b>50.117.677,38</b>	<b>37.780.960,10</b>	<b>57,76%</b>	

Tabla II. Liquidación de Ingresos por capítulos



Figura 2. Evolución de Derechos Reconocidos

### 3. Superávit/déficit de Financiación

La Tabla III, recogida de las CA2013, presenta los derechos reconocidos frente a las obligaciones reconocidas en el ejercicio 2013. De esta tabla se extraen distintos parámetros por la diferencia entre derechos y obligaciones.

El *Ahorro* se calcula como la diferencia entre los ingresos corrientes (capítulos I al V) y los gastos corrientes (capítulos I al IV); esta magnitud indica la capacidad de la Universidad de hacer frente a los gastos de funcionamiento con los recursos corrientes. Su valor en 2013 ascendió a 12.185.381,29 €, a 11.541.393,94 € en 2012, y a 12.002.797,26 € en 2011; la similitud de los guarismos en los tres últimos ejercicios, puede darnos a entender que se ha consolidado esta magnitud. Estas cifras indican que la Universidad está realizando un enorme esfuerzo en la contención del gasto. Su evolución puede verse en la figura 3.

El Resultado de Operaciones No Financieras, también denominado *Capacidad (o Necesidad) de Financiación*, se calcula como la diferencia entre los capítulos I al VII de los estados de ingresos y gastos. Es un parámetro importante que, como en el caso del Ahorro, mide la capacidad que tiene nuestra institución de hacer frente a los gastos corrientes y de capital con recursos no financieros. Es la magnitud usada en la Ley de Estabilidad Presupuestaria y que el Convenio de Seguimiento de 2003 firmado por las Universidades Públicas de Andalucía con las entonces Consejerías de Economía y Hacienda y la de Innovación, Ciencia y Empresa, exige que sea de signo positivo. En el año 2013 se sitúa en los 8.086.301,14, algo menor que en 2012 que fue de 10.767.023,67 € frente a los -1.258.492,39 € de 2011 y a los -6.258.928,23 € de 2010, lo cual refleja una evolución positiva en los últimos años hacia la *Capacidad de Financiación*, reflejando el rigor presupuestario llevado a cabo en los tres últimos ejercicios. A partir de la Capacidad de Financiación se realizan determinados ajustes, que se expondrán a continuación, y que permiten obtener el denominado Superávit (o Déficit) de Financiación.

Se calculan también el *Resultado Presupuestario* y el *Saldo Presupuestario*. El primero de estos parámetros está constituido por la diferencia entre los ingresos presupuestarios realizados en el ejercicio, excluidos los derivados de la emisión y creación de pasivos financieros, y los gastos presupuestarios del mismo ejercicio, excluidos los derivados de la amortización y reembolso de pasivos financieros. En definitiva, la diferencia entre los capítulos I al VIII en los estados de ingresos y gastos. En 2013, el Resultado Presupuestario de la Universidad de Almería es de 8.061.581,67 €.

El *Saldo Presupuestario* se obtiene de añadir al Resultado Presupuestario la *variación de pasivos financieros*; esta variación se obtiene por la diferencia entre los ingresos presupuestarios procedentes de la emisión de pasivos financieros y los gastos presupuestarios por reembolso o amortización de pasivos financieros. Se trata del saldo del capítulo IX de los estados de ingresos y gastos e indica, con valor positivo, un aumento del endeudamiento mientras que con signo negativo presenta una disminución del mismo. El valor de la variación de pasivos financieros es de -687.576,58 € en el ejercicio 2013, indicando, por tanto, un menor endeudamiento de la Universidad.

Por último, el Saldo Presupuestario muestra en qué medida los ingresos presupuestarios cubren la totalidad de los gastos presupuestarios; en el caso de la Universidad y para el ejercicio 2013, el Saldo Presupuestario se situó en 7.374.005,09 € lo que refleja una saneada situación económica de nuestra Institución.

CAPÍTULOS PRESUPUESTO DE INGRESOS		Derechos Reconocidos Netos	CAPÍTULOS PRESUPUESTO DE GASTOS		Obligaciones Reconocidas Netas
I.	IMPUESTOS DIRECTOS		I.	GASTOS DE PERSONAL	50.546.256,63
II.	IMPUESTOS INDIRECTOS		II.	COMPRA DE BIENES Y SERVICIOS	11.223.227,73
III.	TASAS Y OTROS INGRESOS	16.572.256,90	III.	INTERESES	56.099,40
IV.	TRANSFERENCIAS CORRIENTES	60.600.444,20	IV.	TRANSFERENCIAS CORRIENTES	3.413.522,94
V.	INGRESOS PATRIMONIALES	251.786,89			
TOTAL OPERACIONES CORRIENTES		77.424.487,99	TOTAL OPERACIONES CORRIENTES		65.239.106,70
<b>AHORRO</b>		<b>12.185.381,29</b>			
VI.	ENAJENACIÓN DE INVERSIONES REALES	24.857,16	VI.	INVERSIONES REALES	12.282.847,60
VII.	TRANSFERENCIAS DE CAPITAL	8.592.669,79	VII.	TRANSFERENCIAS DE CAPITAL	433.759,50
TOTAL OPERACIONES DE CAPITAL		8.617.526,95	TOTAL OPERACIONES DE CAPITAL		12.716.607,10
<b>CAPACIDAD O NECESIDAD DE FINANCIACIÓN</b>		<b>8.086.301,14</b>			
VIII.	ACTIVOS FINANCIEROS	12.072,53	VIII.	ACTIVOS FINANCIEROS	36.792,00
<b>RESULTADO PRESUPUESTARIO</b>		<b>8.061.581,67</b>			
IX.	PASIVOS FINANCIEROS	709.843,68	IX.	PASIVOS FINANCIEROS	1.397.420,26
<b>VARIACIÓN NETA DE PASIVOS FINANCIEROS</b>		<b>-687.576,58</b>			
<b>SALDO PRESUPUESTARIO DEL EJERCICIO</b>		<b>7.374.005,09</b>			

Tabla III. Saldo Presupuestario del Ejercicio



Figura 3. Evolución del Ahorro.

Una vez realizado los ajustes derivados del Sistema Europeo de Cuentas 95 (SEC95) (Tabla IV) así como los incorporados por los ajustes del Plan general de Contabilidad Pública 2010 (Tabla V), se obtiene que en el presente ejercicio ha habido un Superávit de Financiación de 8.314.530,15 €.

AJUSTES SEGÚN EL SISTEMA EUROPEO DE CUENTAS (SEC-95)	
INGRESOS - GASTOS NO FINANCIEROS	8.086.301,14 €
Diferencia en periodificación de pagas extras	62.500,00 €
Gastos de ejercicios anteriores contabilizados en el ejercicio	25.793,85 €
Gastos del ejercicio contabilizados en el ejercicio siguiente	-177.710,26 €
<b>SUPERÁVIT/DÉFICIT</b>	<b>7.996.884,73 €</b>

*Tabla IV. Déficit/Superávit de Financiación*

AJUSTES SEGÚN EL PLAN GENERAL DE CONTABILIDAD PÚBLICA (PGPC) 2010	
CRÉDITOS GASTADOS FINANCIADOS CON REMANENTE DE TESORERÍA	0,00 €
DESVIACIONES POSITIVAS DE FINANCIACIÓN EN GASTOS CON FINANCIACIÓN AFECTADA	-11.484.616,40 €
DESVIACIONES NEGATIVAS DE FINANCIACIÓN EN GASTOS CON FINANCIACIÓN AFECTADA	9.429.857,86 €
<b>SUPERÁVIT O DÉFICIT DE FINANCIACIÓN DEL EJERCICIO</b>	<b>5.942.126,19 €</b>

*Tabla V. Déficit/Superávit de Financiación (PGCP2010)*

La evolución de la Capacidad Financiera en los últimos años puede verse en la figura 4 y la del Superávit de Financiación en la figura 5. Es conveniente valorar en su justa medida los resultados, más que notables, de los últimos años; incidiendo principalmente en el resultado muy favorable del ejercicio 2013, sobre todo, si tenemos en cuenta la actual situación de profunda crisis económica que ha provocado cuantiosos recortes en la financiación de la Universidad. En este marco, desde el punto de vista del que suscribe, los resultados de 2013 adquieren, si cabe, mayor valor.

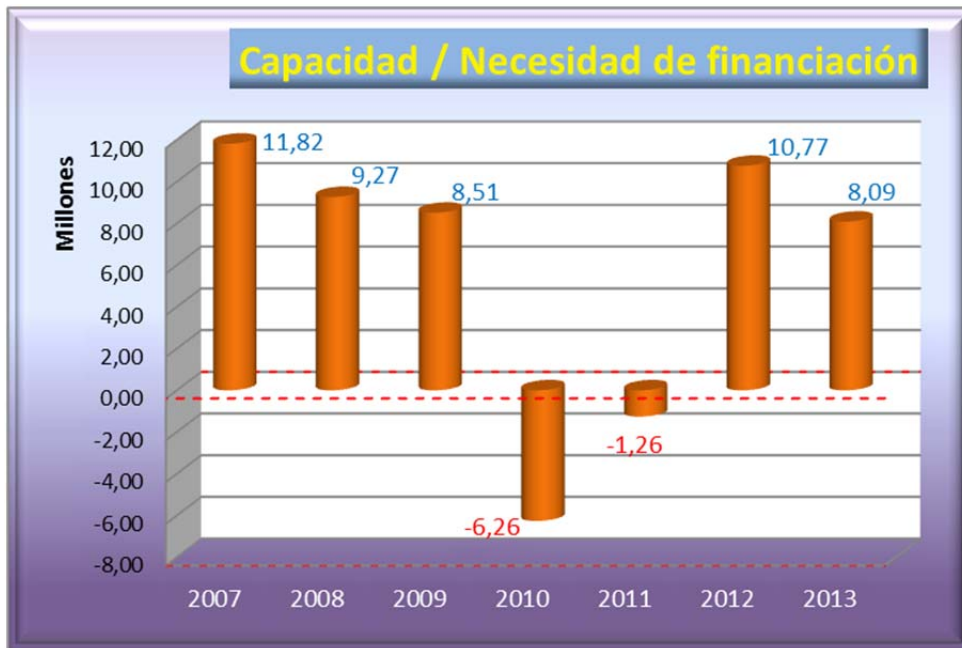


Figura 4. Evolución de la Capacidad Financiera de la UAL.



Figura 5. Evolución del Superávit de Financiación de la UAL.

### III. TESORERÍA

#### 1. Situación de Tesorería

En las CA2013 se detalla el estado de la tesorería a fecha 31 de diciembre de 2013; en la Tabla VI de este informe se resume la situación en cuanto a cobros, pagos y flujo neto, extrayéndose de la misma que el saldo final de tesorería del ejercicio fue de 16.241.245,08 €. Este saldo notablemente positivo, se debe principalmente a dos factores, el control mensual de la tesorería regulando los pagos en relación a los ingresos recibidos, y la transferencia recibida de la Comunidad Autónoma en diciembre de 2013 que se ha visto incrementada aproximadamente en 5 millones de euros. En cualquier caso, se consolida la evolución positiva de los valores de los últimos.

CONCEPTO	IMPORTES
<b>1- COBROS</b>	<b>146.454.033,77</b>
Del Presupuesto Corriente	50.117.677,38
De Presupuestos Cerrados	37.537.533,81
De operaciones No Presupuestarias	58.798.822,58
<b>2- PAGOS</b>	<b>139.947.798,44</b>
Del Presupuesto Corriente	78.070.444,37
De Presupuestos Cerrados	4.060.534,90
De operaciones No Presupuestarias	57.816.819,17
3- Flujo Neto de Tesorería (1-2)	6.506.235,33
4- Saldo Inicial de Tesorería	9.735.009,75
<b>5- SALDO FINAL DE TESORERÍA DEL EJERCICIO (3+4)</b>	<b>16.241.245,08</b>

*Tabla VI. Situación de Tesorería en el ejercicio.*

La figura 6 muestra gráficamente cuál ha sido la evolución de la Tesorería en los últimos años de la UAL y la consolidación que se apuntaba.



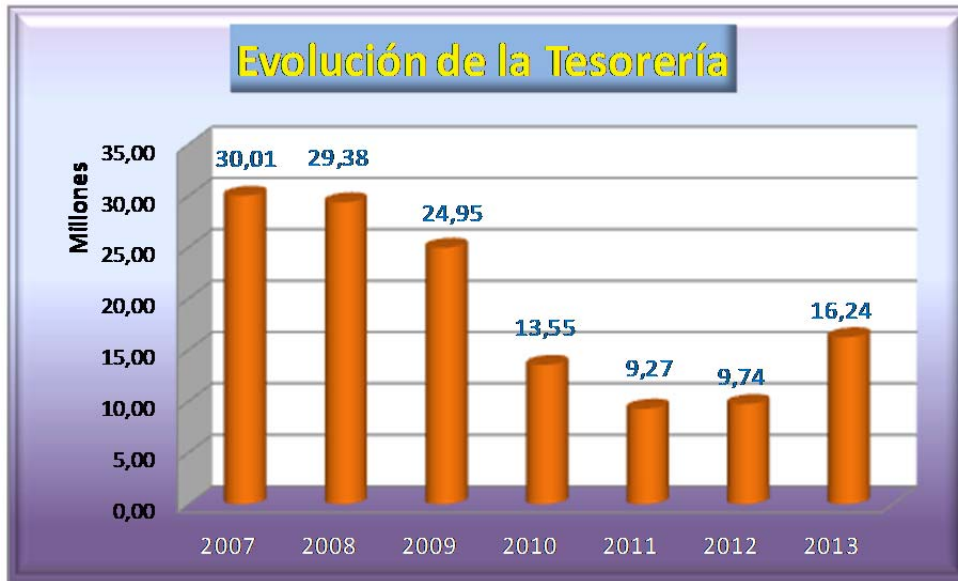


Figura 6. Evolución de la Tesorería en los últimos años.

La figura 7, por su parte, muestra la evolución en los últimos años del Flujo neto de Tesorería, esto es, la diferencia entre Cobros y Pagos. El control sobre la tesorería y el esfuerzo en la reducción de gastos muestran una tendencia positiva tras varios años con resultados negativos.



Figura 7. Evolución del Flujo de Tesorería en los últimos años.

## 2. Remanentes de Tesorería

El *Remanente de Tesorería* se obtiene como la diferencia entre los activos y pasivos monetarios, por lo que en otros tiempos, concretamente antes de la entrada en vigor de la Ley Orgánica 2/2012 de 27 de abril de Estabilidad Presupuestaria y Sostenibilidad Financiera (LOEPSF), representaba la capacidad de autofinanciación que de la Universidad, sin embargo, a partir de la aprobación de esta norma, queda prohibida la financiación de cualquier gasto con el resultado positivo del ejercicio anterior, a excepción de la deuda que pudiera contraer la entidad, (Art. 32 de la LOEPSF) y tras una reciente modificación, y en determinadas condiciones, también se permite la financiación de inversiones (Disposición Adicional Sexta de la LOEPSF). Sin embargo, si el resultado es negativo, la Universidad tiene un serio problema, ya que deberá aprobar el siguiente presupuesto con un superávit inicial por la misma cuantía o reducir gastos por ese importe.

El Remanente de Tesorería puede ser Afectado, en cuyo caso, sólo podrá utilizarse para financiar en anualidades sucesivas aquellos gastos que corresponda ejecutar con los ingresos recibidos y no consumidos. Por diferencia, se calcula la parte no afectada, que como se indicaba en el párrafo anterior, ha venido siendo en años anteriores de libre disposición y un recurso de autofinanciación, siempre que existiera tesorería. Sin lugar a dudas, el Remanente de Tesorería es un importante indicador de la salud financiera de la Universidad.

El Remanente de Tesorería No Afectado, con la actual Regla de Gasto reflejada en el artículo 12 de la LOEPSF, sólo podría utilizarse en ejercicios posteriores, como indicábamos anteriormente, según lo establecido en los mencionados artículo 32 y disposición adicional sexta.

El Remanente de Tesorería Afectado de la UAL, a fecha de 31 de diciembre, asciende a 30.028.977,36 €. Si se tiene en cuenta los derechos pendiente de cobro, las obligaciones pendientes de pago y los fondos líquidos en tesorería, se puede concluir que el Remanente de Tesorería Total llega a los 56.012.844,81 €. Todos estos datos pueden verse en la Tabla VII. Por tanto, el Remanente de Tesorería No Afectado alcanza en el ejercicio 2013 los 25.983.867,45 €, mejorando el resultado del pasado año y alcanzando el mejor dato de este parámetro en los veinte años de existencia de la UAL (Figura 8).

ESTADO DEL REMANENTE DE TESORERÍA

CONCEPTOS	2013	2012
<b>1. (+) Derechos pendientes de cobro</b>	<b>44.002.766,22</b>	<b>44.325.539,21</b>
· (+) del Presupuesto corriente	37.780.960,10	43.020.270,56
· (+) de Presupuestos cerrados	6.108.306,64	923.497,91
· (+) de operaciones no presupuestarias	692.870,66	1.051.030,34
· (-) saldos de dudoso cobro	579.371,18	669.259,60
· (-) cobros realizados pendientes de aplicación definitiva	0,00	0,00
<b>2. (-) Obligaciones pendientes de pago</b>	<b>4.231.166,49</b>	<b>5.065.143,89</b>
· (+) del Presupuesto corriente	2.631.898,28	4.095.835,52
· (+) de Presupuestos cerrados	9.506,77	0,00
· (+) de operaciones no presupuestarias	1.589.761,44	969.308,37
· (-) pagos realizados pendientes de aplicación definitiva	0,00	0,00
<b>3. (+) Fondos líquidos</b>	<b>16.241.245,08</b>	<b>9.735.009,75</b>
<b>I Remanente de Tesorería afectado</b>	<b>30.028.977,36</b>	<b>28.160.204,58</b>
<b>II Remanente de Tesorería no afectado</b>	<b>25.983.867,45</b>	<b>20.835.200,49</b>
<b>Remanente de Tesorería total (1-2+3) = (I+II)</b>	<b>56.012.844,81</b>	<b>48.995.405,07</b>

Tabla VII. Remanentes de Tesorería

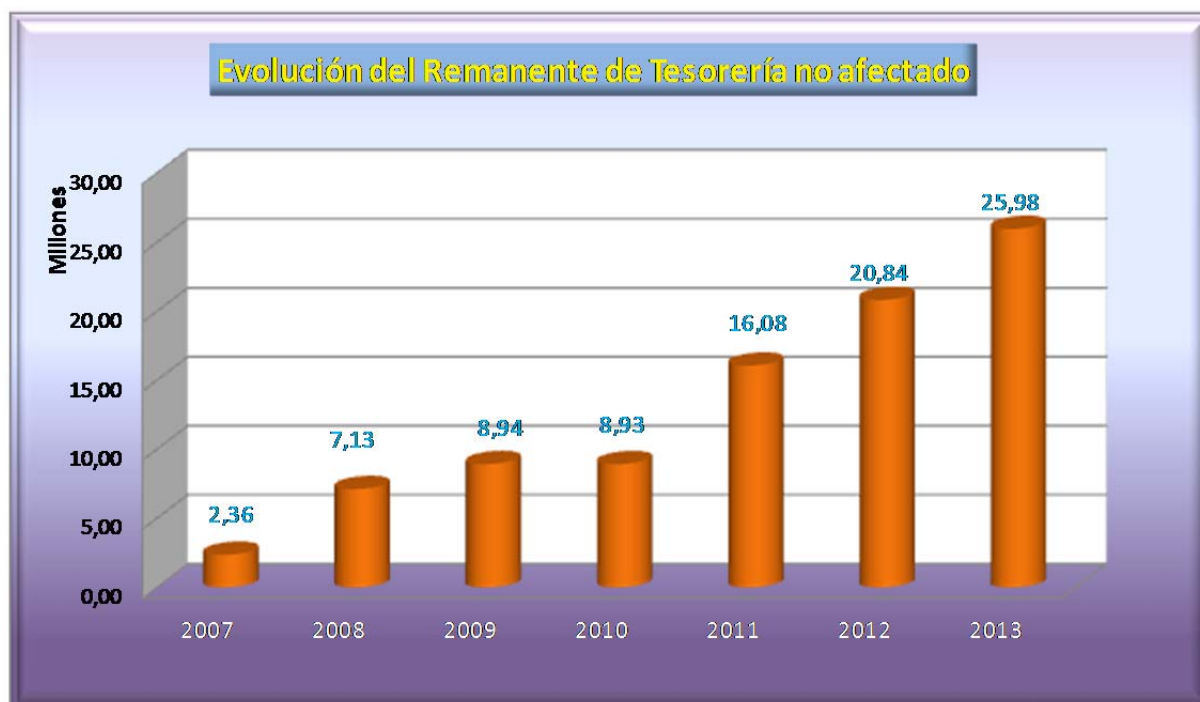


Figura 8. Evolución del Remanente de Tesorería No Afectado.

#### IV. SITUACIÓN DE LA DEUDA

El importe del préstamo formalizado con la entidad financiera Cajamar, en agosto de 2003, ascendió a 17.503.467 euros. La fecha de vencimiento fue fijada para el año 2013 y las condiciones de amortización del préstamo, establecían dos años de carencia y un primer pago en 2005. Durante el ejercicio 2013 se ha amortizado un total de 1.163.316,00 euros, quedando esta deuda totalmente saldada.

Existe otro tipo de endeudamiento en las Universidades, que no es el típico préstamo solicitado a una entidad de crédito, sino que se contrae con Organismos e Instituciones, públicas o privadas, nacionales e internacionales, por la concesión de determinadas Subvenciones, solicitadas normalmente para financiar Inversiones (edificios, instalaciones y equipos de investigación) y que en las correspondientes convocatorias o convenios donde se regula su concesión, se establece la obligatoriedad para la Universidad de reintegrar, en todo o en parte, el importe concedido, en el periodo establecido para su devolución. La mayor parte de estos préstamos o subvenciones reintegrables están financiados con fondos FEDER.

El capital vivo de estos préstamos, a 31 de diciembre de 2013, asciende a 8.518.825,99 €. La información detallada puede consultarse en el cuadro correspondiente de las CA2013, (*Apartado 4.16. Información sobre endeudamiento*). Puesto que el límite de endeudamiento que imponía el Plan de Viabilidad para el ejercicio 2010, (último ejercicio de vigencia de dicho Plan), ascendía a 10.731.786 euros, esto es, el 25% de los ingresos corrientes obtenidos en 2003 especificados en dicho Plan (42.927.145 €), podemos constatar que la Universidad de Almería se ha quedado por debajo de ese límite (ver figura 9).



*Figura 9. Evolución de la deuda en los últimos años*

## V. OTROS DATOS DE INTERÉS

### 1. Origen de la Financiación y su aplicación

A partir de las CA2013 puede verse pormenorizadamente el origen de los recursos que ha obtenido la Institución así como su aplicación y modificaciones de crédito centro de gasto por centro de gasto. A modo de resumen, puede indicarse que la Financiación Pública ha representado el 76,19% de la Financiación Neta (66.101.377,38 €) y de estos aproximadamente 61,8 millones de euros provienen de la Junta de Andalucía. La Financiación privada (tasas, precios públicos, Cajamar, etc...) supone el 23,48 % de la Financiación Neta.

Del total de las obligaciones reconocidas, el 63,67% corresponden a los Gastos de Personal, el 14,14% a bienes corrientes y servicios y el 15,47% a Inversiones, tanto de infraestructura como de investigación.

## 2. Indicadores Económico-Financieros

En las CA2013, quedan recogidos una treintena de indicadores económico-financieros y su evolución en los últimos años. Entre estos indicadores están, por ejemplo, el resultado presupuestario, la tasa de recaudación o el índice de ahorro, etc.; cabría destacar que a pesar de que la tasa de recaudación se sitúa en un escaso 0,56 (Figura 12), la tasa de pago está en un nivel muy elevado con el 0,97 (Figura 13). Destacamos también el índice de ahorro que se sitúa en el 15,74% (Figura 14).



Figura 10. Tasa de Recaudación



Figura 11. Tasa de Pago



Figura 12. Índice de Ahorro

## VI. BALANCE DE SITUACIÓN

El *Balance de Situación* de la Universidad de Almería presenta el estado patrimonial de la entidad en un momento determinado, estructurándose a través de los dos conocidos indicadores: el activo y el pasivo, ordenados en función de su grado de liquidez y relacionados éstos atendiendo a su grado de exigibilidad. Presenta de forma homogénea el conjunto de bienes y derechos de la Universidad, junto con la forma en la que han sido financiados, lo que permite establecer el destino de los fondos propios y ajenos, así como la racionalidad temporal de las inversiones realizadas.

### 1. Activo

El *Activo* incluye todo bien o derecho integrado como tal en la contabilidad de la entidad, sea o no de su titularidad, incluyendo los bienes recibidos en cesión o adscripción. Dentro del Activo se distingue el *fijo o inmovilizado* y el *activo circulante*.

El *Inmovilizado* es el conjunto de elementos patrimoniales tangibles e intangibles de carácter permanente, que no está destinado a la venta. Puede ser:

- Inmovilizado Financiero: Son los derechos económicos que permiten una fuente de recursos (acciones u obligaciones) o el control de sociedades mercantiles.
- Inmovilizado Inmaterial: Son el conjunto de bienes intangibles y derechos susceptibles de valoración económica (propiedad industrial, aplicaciones informáticas, derechos de arrendamiento financiero, gastos de I+D).
- Inmovilizado Material: Son el conjunto de elementos patrimoniales tangibles, muebles o inmuebles, que se utilizan de forma continuada en la prestación del servicio, con vida útil que trasciende el ejercicio económico (terrenos y bienes naturales, construcciones, instalaciones técnicas, maquinaria, utillaje, mobiliario, equipos para procesos de información y elementos de transporte, entre otros).

La característica más importante de estos bienes es su *Amortización* o la repercusión del coste de la depreciación. Se calcula en función de la vida útil y se imputa al resultado económico-patrimonial del ejercicio, constituyendo un fondo que figurará en el balance con signo negativo. En España, la amortización del inmovilizado no es gasto presupuestario, sólo económico. Al contrario, las inversiones, son gasto presupuestario y no económico. Las amortizaciones se justifican porque son

necesarias para calcular el coste real del servicio prestado, esto es, responden a una visión económica y patrimonial.

El *Activo Circulante* se caracteriza porque sus elementos no tienen vocación de permanencia, siendo su vida normal inferior a un año. Está integrado por las siguientes cuentas:

- Existencias: Son aquellos bienes susceptibles de almacenamiento y destinadas a la venta o consumo interno (por ejemplo, los libros del servicio de publicaciones).
- Deudores: Reflejan un crédito con un tercero de vencimiento a corto plazo.
- Inversiones financieras temporales: Son adquisiciones de títulos-valores con intención de venta a corto plazo.
- Tesorería: Incluye tanto las disponibilidades líquidas en caja como en cuentas bancarias.

La figura 13 resume los conceptos que componen el Activo.

<b>ACTIVO</b>	I. Material	<b>ACTIVO INMOVILIZADO</b>
	I. Inmaterial	
	I. Financiero	
	Existencias	<b>ACTIVO CIRCULANTE</b>
	Deudores	
	Invers. Financ. Temporales	
	Tesorería	

**Figura 13. Elementos que componen el Activo de la Universidad.**

El Activo de la UAL puede verse en detalle en las páginas de las CA2013 y de manera resumida en la Tabla VIII.



## 2. Pasivo

El *Pasivo* del balance de Situación recoge aquellas fuentes de recursos con que se financian los elementos del Activo, tradicionalmente clasificados en *Fondos Propios* y *Ajenos* (Obligaciones).

Son *Fondos Propios* los resultados de ejercicios anteriores y el neto patrimonial, cifra ésta obtenida por la diferencia entre el Activo y el Pasivo de la Entidad y que indica la parte de activos que ha sido financiada con fondos generados en ejercicios anteriores. Es el equivalente al *Capital* del sector empresarial.

Los *Fondos Ajenos* se clasifican en *Acreedores a Largo Plazo* (endeudamiento por inversiones, por ejemplo) y a *Acreedores Corto Plazo*, de vencimiento inferior al año y que se identifican con el pasivo circulante. Estos últimos pueden ser tanto presupuestarios (obras, suministros, servicios y gastos presupuestarios en general) como no presupuestarios (obligaciones de gastos efectivamente realizados para los que no se ha producido su aplicación presupuestaria).

La figura 14 resume los elementos que componen el Pasivo de la Universidad.

FONDOS PROPIOS + FONDOS AJENOS (ACREED. A L/P)	Neto Patrimonial	PASIVO
	Resultado ejerc.	
	Endeudamiento a Largo Plazo	
FONDOS AJENOS ACREED. C/P (PASIVO CIRCULANTE)	Préstamos a C/P	
	Acreedores Presupuestarios	
	Acreedores No Presupuestarios	

**Figura 14. Elementos que componen el Pasivo de la Universidad.**

El Pasivo de la UAL puede verse en detalle en las páginas de las CA2013 y de manera resumida en la Tabla IX.

### 3. Análisis del Balance de Situación

El Balance de Situación representa la estructura económico-financiera en un momento determinado (habitualmente, el 31 de diciembre del ejercicio que se liquida) mostrando los Activos, los Pasivos y el Patrimonio. En la Universidad y en las administraciones públicas en general, el análisis del Balance presenta una utilidad menor que en las entidades privadas, pues sus recursos no se obtienen de la explotación de las inversiones y sólo el inmovilizado, no afecto al servicio público, supone una garantía del endeudamiento. No obstante, el Balance es un buen instrumento para conocer la situación financiera y el patrimonio neto, aunque no se pretende, como en el sector privado, ofrecer directamente esta cuantificación. Sin embargo, aporta información fundamental sobre la forma en que los recursos han sido financiados (capitales ajenos o propios) y predecir las necesidades de endeudamiento y la distribución de flujos de caja. Permite, asimismo, conocer la liquidez de los recursos con los que cuenta la Universidad para proseguir sus actividades normales sin entrar en dificultades, como por ejemplo, hacer frente a sus deudas a corto plazo.

Como se ha dicho, el Balance se muestra de forma resumida en las tablas VIII y IX.

ACTIVO	Ej. 2013	Ej. 2012
<b>A) INMOVILIZADO</b>	<b>148.537.235,26</b>	<b>150.821.822,71</b>
I. Inversiones destinadas al uso general	0,00	0,00
II. Inmovilizaciones inmateriales	551.768,44	582.408,94
III. Inmovilizaciones materiales	147.197.295,76	149.670.527,91
IV. Inversiones gestionadas	202.508,27	0,00
V. Inversiones financieras permanentes	585.662,79	568.885,86
<b>B) GASTOS A DISTRIBUIR EN VARIOS EJERCICIOS</b>	<b>0,00</b>	<b>0,00</b>
<b>C) ACTIVO CIRCULANTE</b>	<b>60.342.011,63</b>	<b>54.197.557,98</b>
I. Existencias	0,00	0,00
II. Deudores	44.002.766,22	44.325.539,21
III. Inversiones financieras temporales	13.633,63	8.426,99
IV Tesorería	16.241.245,08	9.738.400,41
V. Ajustes por periodificación	84.366,70	125.191,37
<b>TOTAL GENERAL (A+B+C)...</b>	<b>208.879.246,89</b>	<b>205.019.380,69</b>

*Tabla VIII. Balance Activos 2013 de la UAL.*

PASIVO	Ej. 2013	Ej. 2012
<b>A) FONDOS PROPIOS</b>	<b>188.603.743,41</b>	<b>183.881.998,61</b>
I. Patrimonio	87.919.224,06	87.919.224,06
II. Reservas	0,00	0,00
III. Resultado de ejercicios anteriores	95.962.774,55	87.056.076,95
IV. Resultados del ejercicio	4.721.744,80	8.906.697,60
<b>B) PROVISIONES PARA RIESGOS Y GASTOS</b>	<b>0,00</b>	<b>0,00</b>
<b>C) ACREEDORES A LARGO PLAZO</b>	<b>8.233.537,08</b>	<b>7.810.693,93</b>
I. Emisiones de obligaciones y otros valores negociables	0,00	0,00
II. Otras deudas a largo plazo	8.233.537,08	7.810.693,93
III. Desembolsos pendientes sobre acciones no exigidas	0,00	0,00
<b>D) ACREEDORES A CORTO PLAZO</b>	<b>12.041.966,40</b>	<b>13.326.688,15</b>
I. Emisiones de obligaciones y otros valores negociables	0,00	0,00
II. Deudas con entidades de crédito	0,00	1.163.316,00
III. Acreedores	4.878.955,40	5.722.536,53
IV Ajustes por periodificaciones	7.163.011,00	6.440.835,62
<b>E) PROVISIONES PARA RIESGOS Y GASTOS A CORTO PLAZO</b>	<b>0,00</b>	<b>0,00</b>
I. Provisión para la devolución de ingresos	0,00	0,00
<b>TOTAL GENERAL (A+B+C)...</b>	<b>208.879.246,89</b>	<b>205.019.380,69</b>

Tabla IX. Balance Pasivos 2013 de la UAL.

## VII. LA CUENTA DE RESULTADO ECONÓMICO-PATRIMONIAL

De acuerdo al PGCP, el Resultado Económico-Patrimonial de la Universidad es la variación de Fondos Propios de la entidad producida en el ejercicio económico como consecuencia de sus operaciones de naturaleza presupuestaria y no presupuestaria.

Las diferencias entre el resultado presupuestario y el económico obedecen a los distintos criterios de su elaboración. El Saldo Presupuestario incluye todos los ingresos y gastos presupuestarios, usando criterios de caja; el resultado económico imputa los ingresos y gastos económicos, empleando el principio de devengo. Así, el endeudamiento a largo plazo es un ingreso presupuestario mientras que no es un ingreso económico. Además, en el resultado presupuestario, no se incluyen los importantes gastos no presupuestarios (amortizaciones), mientras que incluye las inversiones, que no son costes (sólo su depreciación). En definitiva, los capítulos VI, VIII y IX del presupuesto de gastos no forman parte del resultado económico-patrimonial. Posteriormente, deberá llevarse a cabo la conciliación entre ambos resultados (puede verse en las páginas de las CA2013).

Un buen resultado económico-patrimonial, a diferencia de la empresa privada, no es síntoma inequívoco de una buena gestión, aunque si es negativo, supone una señal de alarma del deterioro financiero de la Universidad.

En el caso de la Universidad de Almería, los Ingresos y Gastos de la UAL puede verse en detalle en las páginas del capítulo correspondiente de las CA2013 y de manera resumida en la Tabla X del presente informe. Como puede observarse, el ahorro disminuye notablemente con respecto al resultado del ejercicio anterior, obteniendo un resultado de 4,7 millones de euros. Este resultado es debido, sin duda, a la notable reducción de la financiación operativa de la Junta de Andalucía, sufrida durante 2013, como podemos observar comparando en el punto 3 de los ingreso, las transferencias y subvenciones recibidas este año, en relación con las de 2012 (ver Tabla X). A pesar de ello, se ha de valorar positivamente esta cifra, como un indicador del esfuerzo y rigor presupuestario llevado a cabo durante 2013 a pesar de la reducción en la financiación que la Universidad está sufriendo.

DEBE		Ej. 2013	Ej. 2012
<b>A) GASTOS</b>		<b>80.421.895,25</b>	<b>82.071.888,25</b>
1. Gastos de funcionamiento de los servicios y prestaciones sociales		76.210.411,60	77.065.710,22
2. Transferencias y subvenciones		3.846.796,36	3.900.767,20
3. Pérdidas y gastos extraordinarios		364.687,29	1.105.410,83
AHORRO		<b>4.721.744,80</b>	<b>8.906.697,60</b>
HABER		Ej. 2013	Ej. 2012
<b>B) INGRESOS</b>		<b>85.143.640,05</b>	<b>90.978.585,85</b>
1. Prestación de servicios		11.334.429,23	10.394.734,33
2. Otros ingresos de gestión ordinaria		4.615.189,33	4.673.765,69
3. Transferencias y subvenciones		69.194.021,49	75.910.085,83
4. Ganancias e Ingresos extraordinarios		0,00	0,00
DESAHORRO		<b>0,00</b>	<b>0,00</b>

**Tabla X. Cuenta de Resultados 2013 de la UAL.**

La figura 15 muestra la evolución del Ahorro/Desahorro en los últimos años. Como puede apreciarse, también este resultado económico evidencia que, tras la tímida recuperación de las Cuentas de la UAL en el ejercicio anterior, y debido a la ya mencionada reducción en la financiación recibida, vuelve a caer notablemente, sin embargo debe valorarse positivamente, ya que, a pesar de las limitaciones

que la Universidad tiene para incrementar sus estados de ingresos, con evidentes esfuerzos en la contención de los gastos, logramos que este valor no se transforme en negativo.

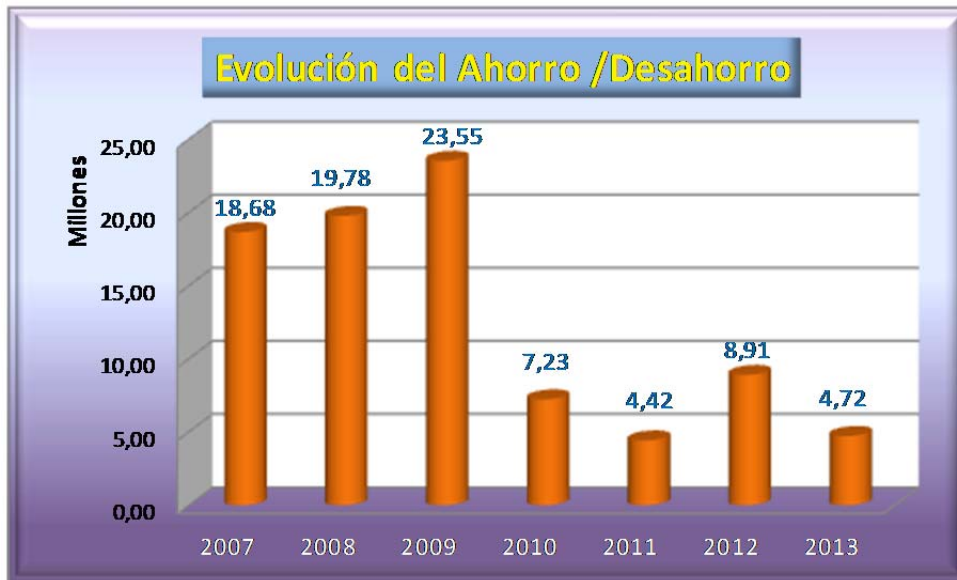


Fig. 15. Evolución del Ahorro/Desahorro en los últimos años.

## VIII. MEMORIA

En el documento que contiene la *Memoria* completa, es más amplia la información que la contenida en las Cuentas Anuales, y además incluye comentarios sobre éstas. En la Memoria, por un lado, se desarrollan con más detalle las Cuentas Anuales y, por otro, se incluye otra información adicional. Con ella, se permite evaluar la situación financiera de la entidad aportando información sobre la ejecución del presupuesto a través de diez estados orientativos: organización, estado operativo, información financiera, información sobre la ejecución del gasto público, información sobre los ingresos, gastos con financiación afectada, inmovilizado no financiero, inversiones financieras, endeudamiento y existencias. Todo ello puede encontrarse entre las páginas finales de las CA2013.

En la Memoria se detalla la Organización y Actividad de la UAL, así como la situación del Personal (PDI y PAS) a 31 de diciembre de 2013. Igualmente se muestran las Entidades en las que la UAL participa, el inmovilizado material e inmaterial, la relación de patentes, etc.

## **IX. INFORMES DE AUDITORÍA**

Para corroborar la veracidad de lo expuesto anteriormente en el documento de las CA2013, se adjunta el Informe de Auditoría de las Cuentas Anuales realizado por la empresa auditora Grupo de Auditores Públicos, S.A., en los que se muestran los estados contables presupuestarios y notas explicativas correspondientes al ejercicio anual terminado al 31 de diciembre de 2013.

Grupo de Auditores Públicos, S.A. ha expresado una opinión sobre las Cuentas Anuales 2013 de la Universidad de Almería en los siguientes términos:

*En nuestra opinión las cuentas anuales del ejercicio 2013 adjuntas expresan, en todos los aspectos significativos, la imagen fiel del patrimonio y de la situación financiera de la Universidad de Almería al 31 de diciembre de 2013, del resultado económico-patrimonial y de la ejecución del presupuesto durante el ejercicio anual terminado en dicha fecha y contienen la información necesaria y suficiente para su interpretación y comprensión adecuada, de conformidad con los principios y normas de contabilidad pública que guardan uniformidad con los aplicados en el ejercicio anterior.*

Almería a 24 de febrero de 2013

**El Gerente,**

**José Antonio Salinas Andújar**

***Catedrático de Proyectos en Ingeniería***

## II. CUENTAS ANUALES



## 1. BALANCE DE SITUACIÓN



BALANCE - Ejercicio 2013 - Fecha: 31/12/2013

Nº CUENTAS	ACTIVO	EJ. 2013	EJ. 2012	Nº CUENTAS	PASIVO	EJ. 2013	EJ. 2012
	<b>A) INMOVILIZADO</b>	<b>148.537.235,26 €</b>	<b>150.821.822,71 €</b>		<b>A) FONDOS PROPIOS</b>	<b>188.603.743,41 €</b>	<b>183.881.998,61 €</b>
	<b>I. Inversiones Destinadas al uso general</b>	<b>0,00 €</b>	<b>0,00 €</b>		<b>I. Patrimonio</b>	<b>87.919.224,06 €</b>	<b>87.919.224,06 €</b>
200	1. Terrenos y bienes naturales	0,00 €	0,00 €	100	1. Patrimonio	87.905.754,06 €	87.905.754,06 €
201	2. Infraestructuras y bienes destinados al uso general	0,00 €	0,00 €	101	2. Patrimonio recibido en adscripción	0,00 €	0,00 €
202	3. Bienes comunales	0,00 €	0,00 €	103	3. Patrimonio recibido por cesión	13.470,00 €	13.470,00 €
208	4. Bienes del patrimonio histórico, artístico y cultural	0,00 €	0,00 €	107	4. Patrimonio entregado en adscripción	0,00 €	0,00 €
	<b>II. Inmovilizaciones inmateriales</b>	<b>551.768,44 €</b>	<b>582.408,94 €</b>	108	5. Patrimonio entregado por cesión	0,00 €	0,00 €
210	1. Gastos de investigación y desarrollo	58.969,57 €	60.107,93 €	109	6. Patrimonio entregado para uso general	0,00 €	0,00 €
212	2. Propiedad industrial	0,00 €	0,00 €	11	<b>II. Reservas</b>	<b>0,00 €</b>	<b>0,00 €</b>
216	3. Aplicaciones informáticas	3.035.597,06 €	2.820.517,48 €		<b>III. Resultado de ejercicio anteriores</b>	<b>95.962.774,55 €</b>	<b>87.056.076,95 €</b>
216	4. Propiedad Intelectual	208.339,04 €	191.510,75 €	120	1. Resultados positivos de ejercicios anteriores	95.962.774,55 €	87.056.076,95 €
217	5. Derechos sobre bienes en régimen de arrend. financ.	0,00 €	0,00 €	121	2. Resultados negativos de ejercicios anteriores	0,00 €	0,00 €
219	6. Otro inmovilizado inmaterial	0,00 €	0,00 €	129	<b>IV. Resultados del ejercicio</b>	<b>4.721.744,80 €</b>	<b>8.906.697,60 €</b>
(291),(2922)	7. Provisiones	0,00 €	0,00 €	14	<b>B) PROVISIONES PARA RIESGOS Y GASTOS</b>	<b>0,00 €</b>	<b>0,00 €</b>
281	8. Amortizaciones	-2.751.137,23 €	-2.489.727,22 €		<b>C) ACREEDORES A LARGO PLAZO</b>	<b>8.233.537,08 €</b>	<b>7.810.693,93 €</b>
	<b>III. Inmovilizaciones materiales</b>	<b>147.197.295,76 €</b>	<b>149.670.527,91 €</b>		<b>I. Emisiones de obligaciones y otros valores negociables</b>	<b>0,00 €</b>	<b>0,00 €</b>
220,221	1. Terrenos y construcciones	144.085.770,13 €	143.398.501,16 €	150	1. Obligaciones y bonos	0,00 €	0,00 €
222,223	2. Instalaciones técnicas y maquinaria	31.412.698,47 €	30.297.558,98 €	155	2. Deudas representadas en otros valores negociables	0,00 €	0,00 €
224,226	3. Utillaje y mobiliario	10.099.671,74 €	9.829.179,69 €	156	3. Intereses de obligaciones y otros valores	0,00 €	0,00 €
227,228,229	4. Otro inmovilizado	27.747.182,92 €	27.730.043,01 €	158,159	4. Deudas en moneda extranjera	0,00 €	0,00 €
(292),(2922)	5. Provisiones	0,00 €	0,00 €		<b>II. Otras deudas a largo plazo</b>	<b>8.233.537,08 €</b>	<b>7.810.693,93 €</b>
282	6. Amortizaciones	-66.148.027,50 €	-61.584.754,93 €	170,176	1. Deudas con entidades de crédito	0,00 €	0,00 €
23	<b>IV. Inversiones gestionadas</b>	<b>202.508,27 €</b>	<b>0,00 €</b>	171,173,177	2. Otras deudas	8.233.537,08 €	7.810.693,93 €
	<b>V. Inversiones financieras permanentes</b>	<b>585.662,79 €</b>	<b>568.885,86 €</b>	178,179	3. Deudas en moneda extranjera	0,00 €	0,00 €
250,251,256	1. Cartera de valores a largo plazo	269.155,16 €	253.255,16 €	180,185	4. Fianzas y depósitos recibidos a largo plazo	0,00 €	0,00 €
252,253,257	2. Otras inversiones y créditos a largo plazo	306.848,83 €	302.051,50 €	259	<b>III. DeseMBOLSOS pendientes sobre acciones no exigidas</b>	<b>0,00 €</b>	<b>0,00 €</b>
260,265	3. Fianzas y depósitos constituidos a largo plazo	18.857,50 €	20.042,00 €		<b>D) ACREEDORES A CORTO PLAZO</b>	<b>12.041.966,40 €</b>	<b>13.326.688,15 €</b>
(297),(298)	4. Provisiones	-9.198,70 €	-6.462,80 €		<b>I. Emisiones de obligaciones y otros valores negociables</b>	<b>0,00 €</b>	<b>0,00 €</b>
27	<b>B) GASTOS A DISTRIBUIR EN VARIOS EJERCICIOS</b>	<b>0,00 €</b>	<b>0,00 €</b>	500	1. Obligaciones y bonos a corto plazo	0,00 €	0,00 €
	<b>C) ACTIVO CIRCULANTE</b>	<b>60.342.011,63 €</b>	<b>54.197.557,98 €</b>	505	2. Deudas representadas en otros valores negociables	0,00 €	0,00 €
	<b>I. Existencias</b>	<b>0,00 €</b>	<b>0,00 €</b>	506	3. Intereses de obligaciones y otros valores	0,00 €	0,00 €
	<b>II. Deudores</b>	<b>44.002.766,22 €</b>	<b>44.325.539,21 €</b>	508,509	4. Deudas en moneda extranjera	0,00 €	0,00 €
43	1. Deudores presupuestarios	43.889.266,74 €	43.943.768,47 €		<b>II. Deudas con entidades de crédito</b>	<b>0,00 €</b>	<b>1.163.316,00 €</b>
44	2. Deudores no presupuestarios	204.571,44 €	274.373,10 €	520	1. Préstamos y otras deudas	0,00 €	1.163.316,00 €
45	3. Deudores por adm.recursos por cta. otros entes púb.	0,00 €	0,00 €	526	2. Deudas por intereses	0,00 €	0,00 €
470,471,472	4. Administraciones públicas	488.299,22 €	776.657,24 €		<b>III. Acreedores</b>	<b>4.878.955,40 €</b>	<b>5.722.536,53 €</b>
550,555,558	5. Otros deudores	0,00 €	0,00 €	40	1. Acreedores presupuestarios	2.641.405,05 €	4.095.835,52 €
490	6. Provisiones	-579.371,18 €	-669.259,60 €	41	2. Acreedores no presupuestarios	479.735,36 €	566.856,19 €
	<b>III. Inversiones financieras temporales</b>	<b>13.633,63 €</b>	<b>8.426,99 €</b>	45	3. Acreed. por adm.recursos por cta. de otros entes púb.	0,00 €	0,00 €
540,541,546,(549)	1. Cartera de valores a corto plazo	0,00 €	0,00 €	475,476,477	4. Administraciones públicas	1.472.526,08 €	827.452,18 €
542,543,544,545,547,548	2. Otras inversiones y créditos a corto plazo	13.633,63 €	8.426,99 €	521,523,527,528,529,550,554,555	5. Otros acreedores	285.288,91 €	232.392,64 €
565,566	3. Fianzas y depósitos constituidos a corto plazo	0,00 €	0,00 €	560,561	6. Fianzas y depósitos recibidos a corto plazo	0,00 €	0,00 €
(597),(598)	4. Provisiones	0,00 €	0,00 €	485,585	<b>IV. Ajustes por periodificación</b>	<b>7.163.011,00 €</b>	<b>6.440.835,62 €</b>
57	<b>IV. Tesorería</b>	<b>16.241.245,08 €</b>	<b>9.738.400,41 €</b>		<b>E) PROVISIONES PARA RIESGOS Y GASTOS A CORTO PLAZO</b>	<b>0,00 €</b>	<b>0,00 €</b>
480,58	<b>V. Ajustes por periodificación</b>	<b>84.366,70 €</b>	<b>125.191,37 €</b>	491	<b>I. Provisión para la devolución de ingresos</b>	<b>0,00 €</b>	<b>0,00 €</b>
	<b>Total General (A+B+C)...</b>	<b>208.879.246,89 €</b>	<b>205.019.380,69 €</b>		<b>Total General (A+B+C+D+E)...</b>	<b>208.879.246,89 €</b>	<b>205.019.380,69 €</b>

## 2. CUENTA DEL RESULTADO ECONÓMICO- PATRIMONIAL

CUENTA DEL RESULTADO ECONÓMICO-PATRIMONIAL - Ejercicio 2013 - Fecha: 31/12/2013

Nº CUENTAS	DEBE	2013	2012	Nº CUENTAS	HABER	2013	2012
	<b>A) GASTOS</b>	<b>80.421.895,25 €</b>	<b>82.071.888,25 €</b>		<b>B) INGRESOS</b>	<b>85.143.640,05 €</b>	<b>90.978.585,85 €</b>
	<b>1. Gastos de funcionam. de los serv. y prestac. sociales</b>	<b>76.210.411,60 €</b>	<b>77.065.710,22 €</b>		<b>1. Prestación de servicios</b>	<b>11.334.429,23 €</b>	<b>10.394.734,33 €</b>
	a) Gastos de personal:	56.048.003,98 €	56.132.747,82 €	740	a) Tasas por prestación de servicios o realización de actividades	703.999,89 €	726.561,60 €
640,641	a.1) Sueldos, salarios y asimilados	49.469.361,59 €	49.468.861,73 €	741	b) Precios públicos por prestac. de serv. o realización de actividades	10.630.429,34 €	9.668.172,73 €
642,643,644	a.2) Cargas sociales	6.578.642,39 €	6.663.886,09 €	742	c) Precios públ. por utilizac.privativa o provec.esp.del dominio	0,00 €	0,00 €
645	b) Prestaciones sociales	0,00 €	0,00 €		<b>2. Otros ingresos de gestión ordinaria</b>	<b>4.615.189,33 €</b>	<b>4.673.765,69 €</b>
68	c) Dotaciones para amortizaciones de inmovilizado	5.775.411,34 €	5.706.904,74 €	773	a) Reintegros	254.422,98 €	126.504,46 €
	d) Variación de provisiones de tráfico	-89.888,42 €	260.951,63 €	78	b) Trabajos realizados por la entidad	216.580,36 €	17.642,22 €
675,694,(794)	d.1) Variación de provisiones y pérdidas de créditos incobrables	-89.888,42 €	260.951,63 €		c) Otros ingresos de gestión	4.121.751,27 €	4.485.157,43 €
691,(791)	d.2) Variación de provisión para devoluciones de ingresos	0,00 €	0,00 €	775,776,777	c.1) Ingresos accesorios y otros de gestión corriente	4.121.751,27 €	4.485.157,43 €
	e) Otros gastos de gestión	14.418.049,40 €	14.913.100,88 €	790	c.2) Exceso de provisiones de riesgos y gastos	0,00 €	0,00 €
62	e.1) Servicios exteriores	14.603.280,84 €	14.737.222,05 €	760	d) Ingresos de participaciones en capital	0,00 €	0,00 €
63	e.2) Tributos	-185.231,44 €	175.878,83 €	761,762	e) Ingresos de otros valores negociales y de créditos del activo i	0,00 €	0,00 €
676	e.3) Otros gastos de gestión corriente	0,00 €	0,00 €		f) Otros intereses e ingresos similares	22.434,72 €	44.461,58 €
	f) Gastos financieros y asimilables	56.099,40 €	52.005,15 €	763,765,769	f.1) Otros intereses	22.434,72 €	44.461,58 €
661,662,663,665,669	f.1) Por deudas	56.099,40 €	52.005,15 €	766	f.2) Beneficios en inversiones financieras	0,00 €	0,00 €
666,667	f.2) Pérdidas de inversiones financieras	0,00 €	0,00 €	768	g) Diferencias positivas de cambio	0,00 €	0,00 €
696,698,699,(796),(798),(799),697,(797)	g) Variación de las provisiones de inversiones financieras	2.735,90 €	0,00 €		<b>3. Transferencias y subvenciones</b>	<b>69.194.021,49 €</b>	<b>75.910.085,83 €</b>
668	h) Diferencias negativas de cambio	0,00 €	0,00 €	750	a) Transferencias corrientes	44.910.725,04 €	46.601.248,13 €
	<b>2. Transferencias y subvenciones</b>	<b>3.846.796,36 €</b>	<b>3.900.767,20 €</b>	751	b) Subvenciones corrientes	15.689.719,16 €	14.526.248,00 €
650	a) Transferencias corrientes	1.132.018,36 €	567.765,49 €	755	c) Transferencias de capital	4.375.315,87 €	8.541.580,68 €
651	b) Subvenciones corrientes	2.281.018,50 €	3.080.037,00 €	756	d) Subvenciones de capital	4.218.261,42 €	6.241.009,02 €
655	c) Transferencias de capital	279.620,61 €	252.964,71 €		<b>4. Ganancias e Ingresos extraordinarios</b>	<b>0,00 €</b>	<b>0,00 €</b>
656	d) Subvenciones de capital	154.138,89 €	0,00 €	770,771	a) Beneficios procedentes del inmovilizado	0,00 €	0,00 €
	<b>3. Pérdidas y gastos extraordinarios</b>	<b>364.687,29 €</b>	<b>1.105.410,83 €</b>	774	b) Beneficios por operaciones de endeudamiento	0,00 €	0,00 €
670,671	a) Pérdidas procedentes de inmovilizado	9.772,42 €	54.353,27 €	778	c) Ingresos extraordinarios	0,00 €	0,00 €
674	b) Pérdidas por operaciones de endeudamiento	0,00 €	0,00 €	779	d) Ingresos y beneficios de otros ejercicios	0,00 €	0,00 €
678	c) Gastos extraordinarios	0,00 €	0,00 €				
679	d) Gastos y Pérdidas de otros ejercicios	354.914,87 €	1.051.057,56 €				
692,(792)	e) Variación de provisión de inmovilizado no financiero	0,00 €	0,00 €				
	<b>AHORRO</b>	<b>4.721.744,80 €</b>	<b>8.906.697,60 €</b>		<b>DESAHORRO</b>		

### 3. ESTADO DE LIQUIDACIÓN DEL PRESUPUESTO

### 3.1. LIQUIDACIÓN DEL PRESUPUESTO DE GASTOS

**DETALLE GENERAL**  
**(Relación Presupuesto Inicial y Presupuesto Liquidado)**  
**GASTOS**

ESTRUCTURA ECONÓMICA		PTO. INICIAL (1)		PTO. LIQUIDADO (2)		DESVIACIÓN (3) = (2) - (1)	
COD.	DESCRIPCIÓN	€	% PARTIC.	€	% PARTIC.	€	% desv.
I	Gastos de Personal	53.148.314,43	67,51%	50.546.256,63	63,67%	-2.602.057,80	-4,90%
II	Gastos en bienes corrientes y serv.	11.401.789,84	14,48%	11.223.227,73	14,14%	-178.562,11	-1,57%
III	Gastos Financieros	20.000,00	0,03%	56.099,40	0,07%	36.099,40	180,50%
IV	Transferencias Corrientes	3.379.405,78	4,29%	3.413.522,94	4,30%	34.117,16	1,01%
A	Subtotal Operaciones Corrientes	67.949.510,05	86,31%	65.239.106,70	82,18%	-2.710.403,35	-3,99%
VI	Inversiones Reales	9.578.650,67	12,17%	12.282.847,60	15,47%	2.704.196,93	28,23%
VII	Transferencias de Capital	0,00	0,00%	433.759,50	0,55%	433.759,50	---
B	Subtotal Operaciones de Capital	9.578.650,67	12,17%	12.716.607,10	16,02%	3.137.956,43	32,76%
C	Subtotal Oper. no financ. (A + B)	77.528.160,72	98,47%	77.955.713,80	98,19%	427.553,08	0,55%
VIII	Activos financieros	40.000,00	0,05%	36.792,00	0,05%	-3.208,00	-8,02%
IX	Pasivos Financieros	1.163.316,00	1,48%	1.397.420,26	1,76%	234.104,26	20,12%
D	Subtotal Operaciones Financieras	1.203.316,00	1,53%	1.434.212,26	1,81%	230.896,26	19,19%
E	<b>Total Gastos (C + D)</b>	<b>78.731.476,72</b>		<b>79.389.926,06</b>		<b>658.449,34</b>	<b>0,84%</b>

#### Gastos

CAPÍTULO	INICIAL	MODIFICACIONES	% Δ	DEFINITIVO	% PRESUP. DEFINITIVO
I	53.148.314,43	-413.178,94	-0,78%	52.735.135,49	46,28%
II	11.401.789,84	8.320.867,01	72,98%	19.722.656,85	17,31%
III	20.000,00	47.832,61	239,16%	67.832,61	0,06%
IV	3.379.405,78	4.045.885,71	119,72%	7.425.291,49	6,52%
VI	9.578.650,67	22.485.669,97	234,75%	32.064.320,64	28,14%
VII	0,00	447.896,75		447.896,75	0,39%
VIII	40.000,00	35.156,76	87,89%	75.156,76	0,07%
IX	1.163.316,00	234.104,26	20,12%	1.397.420,26	1,23%
<b>TOTAL</b>	<b>78.731.476,72</b>	<b>35.204.234,13</b>	<b>44,71%</b>	<b>113.935.710,85</b>	<b>100,00%</b>

#### Obligaciones

CAPÍTULO	PTO. DEFINITIVO	OBLIGACIONES RECONOCIDAS	% EJECUC.	PAGOS REALIZADOS	PENDIENTE DE PAGO	% REALIZAC.
I	52.735.135,49	50.546.256,63	95,85%	50.119.903,37	426.353,26	99,16%
II	19.722.656,85	11.223.227,73	56,91%	10.200.214,99	1.023.012,74	90,88%
III	67.832,61	56.099,40	82,70%	56.099,40	0,00	100,00%
IV	7.425.291,49	3.413.522,94	45,97%	3.377.127,62	36.395,32	98,93%
VI	32.064.320,64	12.282.847,60	38,31%	11.319.920,90	962.926,70	92,16%
VII	447.896,75	433.759,50	96,84%	433.759,50	0,00	100,00%
VIII	75.156,76	36.792,00	48,95%	31.292,00	5.500,00	85,05%
IX	1.397.420,26	1.397.420,26	100,00%	1.397.420,26	0,00	100,00%
<b>TOTAL</b>	<b>113.935.710,85</b>	<b>79.389.926,06</b>	<b>69,68%</b>	<b>76.935.738,04</b>	<b>2.454.188,02</b>	<b>96,91%</b>

CAPÍTULO	CRÉDITOS PRESUPUESTARIOS			GASTOS COMPROMETIDOS	OBLIGACIONES RECONOCIDAS	REMANENTES DE CRÉDITO	PAGOS NETOS	OBLIGAC. PEND. DE PAGO
	INICIALES	MODIFICACIONES	DEFINITIVO					
1 GASTOS DE PERSONAL	53.148.314,43	-413.178,94	52.735.135,49	50.546.256,63	50.546.256,63	2.188.878,86	50.119.903,37	426.353,26
2 GASTOS CORRIENTES B. Y S.	11.401.789,84	8.320.867,01	19.722.656,85	11.223.227,73	11.223.227,73	8.499.429,12	10.200.214,99	1.023.012,74
3 GASTOS FINANCIEROS	20.000,00	47.832,61	67.832,61	56.099,40	56.099,40	11.733,21	56.099,40	0
4 TRANSF. CORRIENTES	3.379.405,78	4.045.885,71	7.425.291,49	3.413.522,94	3.413.522,94	4.011.768,55	3.377.127,62	36.395,32
6 INVERSIONES REALES	9.578.650,67	22.485.669,97	32.064.320,64	12.282.847,60	12.282.847,60	19.781.473,04	11.319.920,90	962.926,70
7 TRANSFERENCIAS DE CAPITAL	0	447.896,75	447.896,75	433.759,50	433.759,50	14.137,25	433.759,50	0
8 ACTIVOS FINANCIEROS	40.000,00	35.156,76	75.156,76	36.792,00	36.792,00	38.364,76	31.292,00	5.500,00
9 PASIVOS FINANCIEROS	1.163.316,00	234.104,26	1.397.420,26	1.397.420,26	1.397.420,26	0	1.397.420,26	0
<b>TOTAL (Euros)</b>	<b>78.731.476,72</b>	<b>35.204.234,13</b>	<b>113.935.710,85</b>	<b>79.389.926,06</b>	<b>79.389.926,06</b>	<b>34.545.784,79</b>	<b>76.935.738,04</b>	<b>2.454.188,02</b>

SUBCONCEPTOS	Crédito Inicial	Modificaciones	Crédito Definitivo	Gastos Comprometidos	Obligaciones Reconocidas	Pagos Realizados
--------------	-----------------	----------------	--------------------	----------------------	--------------------------	------------------

<b>1 GASTOS DE PERSONAL</b>						
110.00 RETRIBUCIONES BÁSICAS	14.677,32	14.677,32	29.354,64	24.939,11	24.939,11	24.939,11
110.01 RE. COMPLEMENTARIAS	30.765,17	32.491,48	63.256,65	56.767,36	56.767,36	56.767,36
120.00 BASICAS PDI	7.705.593,00	-51.655,18	7.653.937,82	7.656.937,29	7.656.937,29	7.656.937,29
120.01 BASICAS PAS	4.940.776,18	-715.208,21	4.225.567,97	4.225.567,97	4.225.567,97	4.225.567,97
120.05 TRIENIOS PERSONAL	3.024.197,64	-15.311,08	3.008.886,56	2.988.703,60	2.988.703,60	2.988.703,60
121.00 COMP. DESTINO PDI	5.880.746,76	-320.000,00	5.560.746,76	5.833.270,70	5.833.270,70	5.833.270,70
121.01 COMP. DESTINO PAS	3.065.889,54	0,00	3.065.889,54	3.051.799,12	3.051.799,12	3.051.799,12
121.02 COMP. ESPECIFICO PDI	8.129.066,01	0,00	8.129.066,01	7.634.850,04	7.634.850,04	7.634.850,04
121.03 COMP. ESPECIFICO PAS	3.931.999,82	0,00	3.931.999,82	3.950.219,30	3.950.219,30	3.950.219,30
121.04 OTROS COMP. PDI	142.744,09	0,00	142.744,09	537.079,26	537.079,26	537.079,26
121.05 OTROS COMP. DEL PAS	537.786,61	0,00	537.786,61	573.333,64	573.333,64	573.333,64
121.06 COMP. PERS. Y TRANS.	234.000,00	-3.943,69	230.056,31	34.920,57	34.920,57	34.920,57
130.00 R. BÁSICAS PDI L. FIJO	1.554.438,84	-134.943,80	1.419.495,04	1.407.268,03	1.407.268,03	1.407.268,03
130.01 BÁSICAS PAS	214.092,85	0,00	214.092,85	191.723,81	191.723,81	191.723,81
131.00 OTRAS R. PDI L. FIJO	1.825.731,49	-12.757,56	1.812.973,93	1.798.626,42	1.798.626,42	1.798.626,42
131.01 OTRAS RETRIB. PAS	121.602,14	20.000,00	141.602,14	111.556,77	111.556,77	111.556,77
134.00 BÁSICAS EVENTUAL	353.087,74	57.838,83	410.926,57	384.929,99	384.929,99	384.929,99
134.01 OTRAS LABORAL EVENT.	440.660,90	-14.857,44	425.803,46	400.445,43	400.445,43	400.445,43
150.00 MÉRITOS INVESTIGADOR	1.309.138,80	0,00	1.309.138,80	1.163.490,92	1.163.490,92	1.163.490,92
150.01 COMPLEMENTOS AUTON.	2.114.785,04	-107.673,67	2.007.111,37	997.767,82	997.767,82	997.767,82
150.03 PRODUCTIVIDAD DEL PAS	1.192.906,73	250.757,56	1.443.664,29	1.367.322,04	1.367.322,04	1.367.322,04
151.00 GRATIFICACIONES PDI	50.000,00	450.618,95	500.618,95	418.388,90	418.388,90	418.388,90
151.01 GRATIFICACIONES PAS	20.000,00	46.893,04	66.893,04	81.122,76	81.122,76	81.122,76
160.00 SEGURIDAD SOCIAL	5.767.583,57	79.475,06	5.847.058,63	5.162.066,83	5.162.066,83	4.735.713,57
162.01 FORMACIÓN PERSONAL	0,00	10.699,97	10.699,97	10.630,00	10.630,00	10.630,00
162.04 FONDOS DE PENSIONES	0,00	-395,51	-395,51	0,00	0,00	0,00
162.05 ACCIÓN SOCIAL	546.044,19	0,00	546.044,19	482.413,96	482.413,96	482.413,96
162.06 SEGUROS	0,00	114,99	114,99	114,99	114,99	114,99
<b>Subtotal (Euros) Capítulo 1</b>	<b>53.148.314,43</b>	<b>-413.178,94</b>	<b>52.735.135,49</b>	<b>50.546.256,63</b>	<b>50.546.256,63</b>	<b>50.119.903,37</b>

<b>2 GASTOS CORRIENTES EN BIENES Y SERVICIOS</b>						
203.01 AR. DE INSTALACIONES	18.375,83	0,00	18.375,83	9.882,11	9.882,11	9.882,11
203.02 ARRENDAMIENTO DE UTILLAJE	0,00	0,00	0,00	3.718,69	3.718,69	1.694,00
204.00 AR. DE MA. DE TRANSPORTE	0,00	209,00	209,00	1.322,63	1.322,63	1.171,26
212.00 MTO. EDIFICIOS CONSTR.	207.511,34	-2.467,30	205.044,04	128.932,11	128.932,11	102.315,82
213.00 MTO. DE MAQUINARIA	79.672,12	3.212,35	82.884,47	78.351,43	78.351,43	67.855,64

SUBCONCEPTOS	Crédito Inicial	Modificaciones	Crédito Definitivo	Gastos Comprometidos	Obligaciones Reconocidas	Pagos Realizados
213.01 MTO. INSTALACIONES	157.488,66	21.955,45	179.444,11	200.815,22	200.815,22	134.707,55
213.02 MTO. DE UTILLAJE	0,00	0,00	0,00	1.801,92	1.801,92	1.756,92
214.00 MTO. ELEM. TRANSP.	8.117,17	0,00	8.117,17	11.951,64	11.951,64	11.628,85
215.00 MTO. MOBILIARIO Y ENS.	9.134,45	18.931,86	28.066,31	26.517,16	26.517,16	21.357,98
216.00 MTO. SIST. INFORM.	750.000,00	95.500,67	845.500,67	645.881,11	645.881,11	514.216,37
220.00 MATERIAL DE OF. ORDIN.	211.801,34	2.384,15	214.185,49	234.677,98	234.677,98	194.117,67
220.01 PR. LI. Y OT. PU.	24.342,36	4.873,81	29.216,17	175.360,04	175.360,04	79.205,53
220.02 MA. IN. NO INVENTARIABLE	268.577,65	1.693,20	270.270,85	245.085,59	245.085,59	164.564,75
220.03 PR. INTERBIBLIOTECARIOS	7.633,49	16,00	7.649,49	5.173,24	5.173,24	5.173,24
220.99 OTRO MATERIAL	0,00	0,00	0,00	494,33	494,33	440,00
221.00 ENERGIA ELECTRICA	1.178.711,57	0,00	1.178.711,57	1.058.296,09	1.058.296,09	964.356,35
221.01 AGUA	375.170,70	0,00	375.170,70	236.916,55	236.916,55	236.916,55
221.02 GAS	22.000,00	0,00	22.000,00	26.992,18	26.992,18	26.992,18
221.03 COMBUSTIBLE	17.508,10	899,30	18.407,40	16.652,76	16.652,76	16.557,82
221.04 VESTUARIO	5.559,18	0,00	5.559,18	1.415,60	1.415,60	1.318,80
221.06 PR. FARM. Y MAT. SANIT.	0,00	0,00	0,00	1.013,59	1.013,59	1.013,59
221.07 SU. MATERIAL DOCENTE	221.195,43	11.465,89	232.661,32	265.683,77	265.683,77	210.096,47
221.08 MAT. DEPORTIVO Y CULT.	18.573,92	482,79	19.056,71	40.726,27	40.726,27	24.834,40
221.11 SUMINISTROS MAQ, UT.	7.284,07	15.958,17	23.242,24	44.305,67	44.305,67	42.618,05
221.12 SUM. ELECTR. y COM.	8.808,91	8.170,05	16.978,96	19.304,93	19.304,93	16.360,07
221.99 OTROS SUMINISTROS	28.835,39	6.828,63	35.664,02	35.441,76	35.441,76	34.828,84
222.00 TELEFONICAS	273.127,49	5.758,45	278.885,94	267.690,87	267.690,87	250.141,71
222.01 POSTALES	93.369,92	0,00	93.369,92	75.049,98	75.049,98	75.049,98
222.04 INFORMATICAS	30.536,58	0,00	30.536,58	0,00	0,00	0,00
223.00 TRANSPORTES	97.057,99	1.475,81	98.533,80	96.800,82	96.800,82	88.329,83
224.00 P. DE SEGURO EDIFIC.	39.485,00	0,00	39.485,00	51.145,09	51.145,09	51.145,09
224.01 P. DE SEGURO EL. TRANS.	16.390,00	14.419,16	30.809,16	23.470,92	23.470,92	23.470,92
224.09 P. DE SEGURO OT. RIESG.	18.625,00	785,61	19.410,61	12.658,38	12.658,38	12.658,38
225.01 LOCALES	5.451,73	0,00	5.451,73	5.885,83	5.885,83	5.885,83
225.02 AUTONÓMICOS	0,00	0,00	0,00	61,83	61,83	61,83
226.01 AT. PR. Y REPRESENTATIVAS	10.919,45	0,00	10.919,45	4.110,13	4.110,13	4.110,13
226.02 INFORM. DIVULG. PUBL.	452.719,92	23.208,45	475.928,37	621.593,19	621.593,19	462.334,98
226.03 JURIDICOS Y CONTENCIOSOS	0,00	0,00	0,00	2.537,31	2.537,31	0,00
226.04 FORM. Y PERFECC. PERS.	28.954,07	0,00	28.954,07	642,27	642,27	642,27
226.06 REUNION, CONF. CURS	2.081.853,13	18.248,69	2.100.101,82	1.659.538,76	1.659.538,76	1.585.442,79
226.08 PREMIOS CONC. CERTAM	8.941,50	0,00	8.941,50	4.950,00	4.950,00	4.950,00
226.09 ACTIV. CULTURALES	24.610,73	477,95	25.088,68	13.510,85	13.510,85	12.606,85
226.10 ACTIV. DEPORTIVAS	77.152,68	432,00	77.584,68	278.331,95	278.331,95	266.811,39
226.99 OTROS GTOS. DIVERSOS	248.917,78	7.572.485,69	7.821.403,47	306.430,71	306.430,71	295.604,46
227.00 LIMPIEZA Y ASEO	2.057.030,46	0,00	2.057.030,46	1.901.375,93	1.901.375,93	1.901.375,93
227.01 SEGURIDAD	603.560,92	0,00	603.560,92	586.137,56	586.137,56	586.137,56
227.03 POSTALES	33.737,43	1.112,90	34.850,33	12.330,14	12.330,14	11.446,78
227.06 ES. Y TRABAJOS TECNICOS	133.248,27	50.995,99	184.244,26	115.632,49	115.632,49	115.632,49
227.07 EDIC. PUBLICACIONES	86.567,82	422,45	86.990,27	88.917,44	88.917,44	82.760,49
227.99 OTROS	813.042,79	260.202,97	1.073.245,76	1.147.256,11	1.147.256,11	1.074.061,32
230.00 DIETAS	228.711,57	177.071,37	405.782,94	241.732,99	241.732,99	224.932,38
231.00 LOCOMOCION	296.831,26	3.655,50	300.486,76	188.558,53	188.558,53	178.477,51
233.00 OTRAS INDEMNIZACIONES	14.644,67	0,00	14.644,67	163,28	163,28	163,28
<b>Subtotal (Euros) Capítulo 2</b>	<b>11.401.789,84</b>	<b>8.320.867,01</b>	<b>19.722.656,85</b>	<b>11.223.227,73</b>	<b>11.223.227,73</b>	<b>10.200.214,99</b>

<b>3 GASTOS FINANCIEROS</b>						
310.01 INTERESES A LARGO PLAZO	20.000,00	0,00	20.000,00	8.266,88	8.266,88	8.266,88

SUBCONCEPTOS	Crédito Inicial	Modificaciones	Crédito Definitivo	Gastos Comprometidos	Obligaciones Reconocidas	Pagos Realizados
342.00 INTERESES DE DEMORA	0,00	40.606,43	40.606,43	40.606,34	40.606,34	40.606,34
349.00 GTOS. Y COM. BANCAR.	0,00	7.226,18	7.226,18	7.226,18	7.226,18	7.226,18
<b>Subtotal (Euros) Capítulo 3</b>	<b>20.000,00</b>	<b>47.832,61</b>	<b>67.832,61</b>	<b>56.099,40</b>	<b>56.099,40</b>	<b>56.099,40</b>

<b>4 TRANSFERENCIAS CORRIENTES</b>						
400.00 AL M.E.C.D.	0,00	183.125,00	183.125,00	183.125,00	183.125,00	183.125,00
410.00 A OO.AA. ESTATALES	0,00	16.641,75	16.641,75	16.641,75	16.641,75	16.641,75
411.00 A OO.AA. JUNTA	0,00	46.581,98	46.581,98	46.581,98	46.581,98	46.581,98
441.00 A UNIV. PÚBLICAS	2.500,00	65.716,32	68.216,32	10.932,28	10.932,28	10.932,28
445.00 A OTROS CONSORCIOS	0,00	270,00	270,00	270,00	270,00	270,00
450.00 A ANDALUCÍA	0,00	1.324,00	1.324,00	662,00	662,00	662,00
480.00 ESTUD 1 y 2 CICLO	0,00	9.682,30	9.682,30	9.050,36	9.050,36	9.050,36
480.01 ESTUD. 3 CICLO	0,00	1.009,00	1.009,00	1.000,00	1.000,00	1.000,00
480.02 INTERCAM. ESTUDIANT.	140.000,00	-122.884,25	17.115,75	0,00	0,00	0,00
480.03 AY. ASOC. ESTUDIANTES	0,00	350,00	350,00	350,00	350,00	350,00
480.99 OTRAS BECAS Y AYUDAS	0,00	70.978,15	70.978,15	70.947,39	70.947,39	70.947,39
481.01 B. ESTUD. CONSEJ.	144.209,71	152.254,93	296.464,64	146.258,83	146.258,83	146.258,83
481.02 PRÁCTICAS EMPR. CONS.	273.249,00	-60.467,00	212.782,00	112.130,80	112.130,80	112.130,80
481.99 OTRAS	0,00	107.376,83	107.376,83	117.280,00	117.280,00	117.280,00
482.00 B. PROPIAS ESTUDIANTES	0,00	-38.814,77	-38.814,77	12.481,69	12.481,69	12.481,69
482.03 B. PROPIAS VIC. INTERN.	0,00	0,00	0,00	9.402,34	9.402,34	9.402,34
482.08 B. PROPIAS STIC	0,00	0,00	0,00	6.293,76	6.293,76	6.293,76
482.10 B. PROPIAS U. D. VIRTUAL	0,00	0,00	0,00	0,00	0,00	0,00
482.11 B. PROPIAS CENTROS	0,00	0,00	0,00	13.698,49	13.698,49	13.698,49
482.13 B. DEPARTAMENTOS	0,00	0,00	0,00	1.201,29	1.201,29	1.201,29
482.14 B. U. FOR. PROFESORADO	0,00	0,00	0,00	1.586,67	1.586,67	1.586,67
482.16 BECARIOS S. PREV.	0,00	0,00	0,00	14.600,00	14.600,00	14.600,00
482.18 B. COMISIONADO E.E.E.S.	0,00	0,00	0,00	28.003,30	28.003,30	28.003,30
482.21 BECARIOS CONS. SOCIAL	0,00	10.774,49	10.774,49	14.121,16	14.121,16	14.121,16
482.99 B. PROPIAS OTROS	100.000,00	246.750,64	346.750,64	38.138,86	38.138,86	38.138,86
483.02 PR. SÓCRATES ERASMUS	2.154.657,01	1.035.514,11	3.190.171,12	1.435.703,50	1.435.703,50	1.435.703,50
483.03 PR. DE COOP. INTERNAC.	47.500,00	240.258,27	287.758,27	225.570,69	225.570,69	225.570,69
483.04 PR. DE MOVILIDAD NACIONAL	0,00	15.872,31	15.872,31	15.272,31	15.272,31	15.272,31
483.05 PROGRAMA ERASMUS MUNDUS	0,00	1.442.907,76	1.442.907,76	600,69	600,69	600,69
483.99 OTRAS B. Y AY. FIN. EXT	0,00	1.332,45	1.332,45	1.332,45	1.332,45	345,00
484.00 PRÁCTICUM MAGISTERIO	120.000,00	94.276,68	214.276,68	10.396,73	10.396,73	10.396,73
484.99 OTROS CONVENIOS	120.000,00	-190.270,22	-70.270,22	0,00	0,00	0,00
485.00 A FUNDACIONES UNIV.	220.000,00	702.619,08	922.619,08	833.458,53	833.458,53	798.050,66
485.01 A OTRAS FUNDACIONES	0,00	12.406,09	12.406,09	26.749,09	26.749,09	26.749,09
485.99 A OTRAS INSTITUCIONES	57.290,06	-4.315,19	52.974,87	5.066,00	5.066,00	5.066,00
490.00 AL EXTERIOR	0,00	4.615,00	4.615,00	4.615,00	4.615,00	4.615,00
<b>Subtotal (Euros) Capítulo 4</b>	<b>3.379.405,78</b>	<b>4.045.885,71</b>	<b>7.425.291,49</b>	<b>3.413.522,94</b>	<b>3.413.522,94</b>	<b>3.377.127,62</b>

<b>6 INVERSIONES REALES</b>						
602.00 EDIFICIOS Y OT. CONSTR.	1.098.650,67	832.715,19	1.931.365,86	246.159,03	246.159,03	246.159,03
603.00 MAQUINARIA	540.000,00	678.693,46	1.218.693,46	922.490,77	922.490,77	712.373,29
603.01 INSTALACIONES	0,00	90.312,74	90.312,74	87.130,78	87.130,78	64.421,92
605.00 MOBILIARIO Y ENSERES	0,00	2.405.409,23	2.405.409,23	273.832,51	273.832,51	271.730,65
606.00 SIST. PROC. INFORMAC.	110.000,00	274.259,89	384.259,89	442.398,75	442.398,75	249.068,73
608.00 FONDOS BIBLIOGRAFICOS	420.000,00	-179.930,08	240.069,92	225.226,48	225.226,48	200.131,19
608.99 OT. INMOVILIZ. MATERIAL	0,00	1.215,00	1.215,00	1.215,00	1.215,00	1.215,00
622.00 EDIFICIOS Y OT. CONSTR.	0,00	-20.845,94	-20.845,94	0,00	0,00	0,00



SUBCONCEPTOS	Crédito Inicial	Modificaciones	Crédito Definitivo	Gastos Comprometidos	Obligaciones Reconocidas	Pagos Realizados
628.99 OTRO INM. MATERIAL	0,00	37.821,72	37.821,72	0,00	0,00	0,00
640.00 PERSONAL	804.713,00	-208.361,11	596.351,89	1.805.238,62	1.805.238,62	1.766.395,72
640.01 MATERIAL INVENTARIABLE	206.584,00	-206.584,00	0,00	290.175,99	290.175,99	233.481,92
640.02 MATERIAL FUNGIBLE	358.763,00	-358.763,00	0,00	653.756,19	653.756,19	595.287,43
640.03 DIETAS Y LOCOMOCION	164.913,00	-164.913,00	0,00	508.435,26	508.435,26	494.224,99
640.99 OTROS	165.027,00	7.304.924,40	7.469.951,40	323.126,38	323.126,38	316.782,34
641.00 PERSONAL	155.552,00	-154.166,11	1.385,89	264.593,30	264.593,30	258.405,09
641.01 MATERIAL INVENTARIABLE	43.917,00	-43.917,00	0,00	28.803,45	28.803,45	25.281,08
641.02 MATERIAL FUNGIBLE	27.786,00	-27.786,00	0,00	47.371,53	47.371,53	39.529,95
641.03 DIETAS Y LOCOMOCION	144.315,00	-144.319,50	-4,50	159.828,56	159.828,56	156.483,56
641.99 OTROS	128.430,00	1.957.524,38	2.085.954,38	160.636,63	160.636,63	157.002,30
642.00 PERSONAL	1.239.500,00	-324.559,66	914.940,34	745.470,34	745.470,34	737.532,66
642.01 MAT. INVENTARIABLE	212.053,00	-212.053,00	0,00	117.804,89	117.804,89	100.334,69
642.02 MATERIAL FUNGIBLE	102.245,00	-102.245,00	0,00	180.930,44	180.930,44	146.690,78
642.03 DIETAS Y LOCOMOCION	302.715,00	-302.715,00	0,00	189.823,96	189.823,96	184.452,07
642.99 OTROS	543.487,00	3.273.707,11	3.817.194,11	149.094,53	149.094,53	141.545,84
644.00 PERSONAL	861.384,00	0,00	861.384,00	274.301,90	274.301,90	268.237,51
644.02 MATERIAL FUNGIBLE	0,00	0,00	0,00	1.076,32	1.076,32	0,00
644.03 DIETAS Y LOCOMOCIÓN	38.616,00	0,00	38.616,00	36.213,46	36.213,46	36.213,46
644.99 OTROS	0,00	-444.330,86	-444.330,86	1.402,50	1.402,50	1.210,00
648.02 APLICACIONES INFORMÁTICAS	470.000,00	-147.942,31	322.057,69	166.967,15	166.967,15	119.952,40
648.03 PROPIEDAD INTELECTUAL	0,00	0,00	0,00	1.688,71	1.688,71	1.688,71
648.05 TRAMITACION DE PATENTES	0,00	0,00	0,00	3.647,66	3.647,66	3.647,66
649.00 PERSONAL	865.000,00	3.733.128,25	4.598.128,25	2.474.157,11	2.474.157,11	2.425.114,54
649.03 DIETAS Y LOCOMOCION	0,00	-45,71	-45,71	124.967,16	124.967,16	124.967,16
649.99 OTROS	500.000,00	2.197.760,30	2.697.760,30	712.361,09	712.361,09	646.681,08
662.00 EDIFICIOS Y OT CONSTR	75.000,00	821.340,14	896.340,14	353.344,12	353.344,12	284.501,12
663.00 MAQUINARIA	0,00	5.980,14	5.980,14	5.980,14	5.980,14	5.980,14
663.01 INSTALACIONES	0,00	5.979,66	5.979,66	5.979,65	5.979,65	5.979,65
666.00 SISTEMAS PROC. INFORM	0,00	6.943,15	6.943,15	6.943,15	6.943,15	6.943,15
682.00 PPI, MEJORA CONSTR.	0,00	1.901.432,49	1.901.432,49	290.274,09	290.274,09	290.274,09
<b>Subtotal (Euros) Capítulo 6</b>	<b>9.578.650,67</b>	<b>22.485.669,97</b>	<b>32.064.320,64</b>	<b>12.282.847,60</b>	<b>12.282.847,60</b>	<b>11.319.920,90</b>

7 TRANSFERENCIAS DE CAPITAL						
700.00 AL M.E.C.D.	0,00	109.799,18	109.799,18	96.099,43	96.099,43	96.099,43
710.00 A OO.AA. ESTATALES	0,00	215.682,61	215.682,61	215.682,61	215.682,61	215.682,61
741.00 A UNIV. PÚBLICAS	0,00	4.186,31	4.186,31	4.186,31	4.186,31	4.186,31
750.00 A ANDALUCÍA	0,00	66.771,15	66.771,15	66.771,15	66.771,15	66.771,15
770.00 A EMPRESAS PRIVADAS	0,00	1.500,00	1.500,00	1.500,00	1.500,00	1.500,00
785.00 A FUNDACIONES UNIV.	0,00	437,50	437,50	0,00	0,00	0,00
785.01 A OTRAS FUNDACIONES	0,00	23.000,00	23.000,00	23.000,00	23.000,00	23.000,00
790.00 AL EXTERIOR	0,00	26.520,00	26.520,00	26.520,00	26.520,00	26.520,00
<b>Subtotal (Euros) Capítulo 7</b>	<b>0,00</b>	<b>447.896,75</b>	<b>447.896,75</b>	<b>433.759,50</b>	<b>433.759,50</b>	<b>433.759,50</b>

8 ACTIVOS FINANCIEROS						
831.00 A LARGO PLAZO A PERS.	40.000,00	19.212,70	59.212,70	20.892,00	20.892,00	20.892,00
860.00 DE EMP. NAC. O DE U.E.	0,00	5.400,00	5.400,00	5.400,00	5.400,00	5.400,00
870.00 FUNDACIONES	0,00	10.544,06	10.544,06	10.500,00	10.500,00	5.000,00
<b>Subtotal (Euros) Capítulo 8</b>	<b>40.000,00</b>	<b>35.156,76</b>	<b>75.156,76</b>	<b>36.792,00</b>	<b>36.792,00</b>	<b>31.292,00</b>

9 PASIVOS FINANCIEROS						
911.00 AM. LP DEL SECT PUB.	0,00	234.104,26	234.104,26	234.104,26	234.104,26	234.104,26

SUBCONCEPTOS	Crédito Inicial	Modificaciones	Crédito Definitivo	Gastos Comprometidos	Obligaciones Reconocidas	Pagos Realizados
913.00 AM. LP PRIVADO	1.163.316,00	0,00	1.163.316,00	1.163.316,00	1.163.316,00	1.163.316,00
<b>Subtotal (Euros) Capítulo 9</b>	<b>1.163.316,00</b>	<b>234.104,26</b>	<b>1.397.420,26</b>	<b>1.397.420,26</b>	<b>1.397.420,26</b>	<b>1.397.420,26</b>
<b>TOTALES</b>	<b>78.731.476,72</b>	<b>35.204.234,13</b>	<b>113.935.710,85</b>	<b>79.389.926,06</b>	<b>79.389.926,06</b>	<b>76.935.738,04</b>

### RESUMEN POR CAPÍTULO

CAPÍTULO	Crédito Inicial	Modificaciones	Crédito Definitivo	Gastos Comprometidos	Obligaciones Reconocidas	Pagos Realizados
1 GASTOS DE PERSONAL	53.148.314,43	-413.178,94	52.735.135,49	50.546.256,63	50.546.256,63	50.119.903,37
2 GASTOS CORR. EN BIENES Y SERV.	11.401.789,84	8.320.867,01	19.722.656,85	11.223.227,73	11.223.227,73	10.200.214,99
3 GASTOS FINANCIEROS	20.000,00	47.832,61	67.832,61	56.099,40	56.099,40	56.099,40
4 TRANSFERENCIAS CORRIENTES	3.379.405,78	4.045.885,71	7.425.291,49	3.413.522,94	3.413.522,94	3.377.127,62
Total Operaciones Corrientes	67.949.510,05	12.001.406,39	79.950.916,44	65.239.106,70	65.239.106,70	63.753.345,38
6 INVERSIONES REALES	9.578.650,67	22.485.669,97	32.064.320,64	12.282.847,60	12.282.847,60	11.319.920,90
7 TRANSFERENCIAS DE CAPITAL	0,00	447.896,75	447.896,75	433.759,50	433.759,50	433.759,50
Total Operaciones de Capital	9.578.650,67	22.933.566,72	32.512.217,39	12.716.607,10	12.716.607,10	11.753.680,40
8 ACTIVOS FINANCIEROS	40.000,00	35.156,76	75.156,76	36.792,00	36.792,00	31.292,00
9 PASIVOS FINANCIEROS	1.163.316,00	234.104,26	1.397.420,26	1.397.420,26	1.397.420,26	1.397.420,26
Total Operaciones Financieras	1.203.316,00	269.261,02	1.472.577,02	1.434.212,26	1.434.212,26	1.428.712,26
<b>TOTALES</b>	<b>78.731.476,72</b>	<b>35.204.234,13</b>	<b>113.935.710,85</b>	<b>79.389.926,06</b>	<b>79.389.926,06</b>	<b>76.935.738,04</b>

### RESUMEN POR PROGRAMAS

Descripción	Crédito Inicial	Modificaciones	Crédito Total	Gastos Comprometidos	Obligaciones Reconocidas	Pagos
1A20 GASTOS GRALES. DOCENCIA Y ADM.	67.939.912,72	10.101.723,86	78.041.636,58	64.506.835,87	64.506.835,87	62.752.478,32
1B00 CONSEJO SOCIAL	107.193,00	31.125,98	138.318,98	131.749,84	131.749,84	127.742,78
2A00 INVESTIGACIÓN CIENTÍFICA	7.223.458,00	19.221.753,99	26.445.211,99	9.971.601,90	9.971.601,90	9.401.782,42
3A00 EXTENSIÓN CULTURAL Y SERV. COMPL.	3.460.913,00	5.849.630,30	9.310.543,30	4.779.738,45	4.779.738,45	4.653.734,52
<b>TOTAL</b>	<b>78.731.476,72</b>	<b>35.204.234,13</b>	<b>113.935.710,85</b>	<b>79.389.926,06</b>	<b>79.389.926,06</b>	<b>76.935.738,04</b>

\* No se presenta el Balance de resultados e informe de gestión de cada Programa, al no estar desarrollado un Presupuesto por Programas efectivo.

### RESUMEN POR SECCIONES

Descripción	Crédito Inicial	Modificaciones	Crédito Total	Gastos Comprometidos	Obligaciones Reconocidas	Pagos
11 GASTOS CENTRALES	62.330.295,05	2.295.499,26	64.625.794,31	58.544.208,35	58.544.208,35	57.613.322,39
12 SERVICIOS GENERALES	7.672.181,67	16.533.791,91	24.205.973,58	10.383.687,63	10.383.687,63	9.581.847,50
13 FACULTADES Y ESCUELAS	0,00	124.365,73	124.365,73	17.672,45	17.672,45	17.407,62
14 EE.PP., CURSOS, JORNADAS	1.475.220,00	1.689.320,84	3.164.540,84	1.626.996,44	1.626.996,44	1.575.779,70
16 FACULTADES Y CENTROS	270.000,00	485.627,84	755.627,84	237.375,59	237.375,59	191.062,58
17 DEPARTAMENTOS	860.000,00	404.500,84	1.264.500,84	792.829,48	792.829,48	495.742,61
20 INVESTIGACIÓN	1.500.000,00	1.064.378,52	2.564.378,52	988.319,13	988.319,13	974.800,80
23 OTROS SERV. UNIVERS.	23.780,00	584.649,57	608.429,57	171.829,74	171.829,74	150.617,60
30 PROYECTOS INVESTIGACIÓN	1.313.184,22	5.196.496,45	6.509.680,67	2.692.071,07	2.692.071,07	2.532.050,83
31 GA. INDIRECTOS PROYECTOS	0	11.529,46	11.529,46	847,26	847,26	847,26
35 PROY. EUROPEOS INVESTIG.	386.815,78	1.175.993,92	1.562.809,70	905.530,65	905.530,65	890.990,85
40 CONTRATOS INVESTIGACIÓN	2.400.000,00	2.400.502,19	4.800.502,19	1.451.491,90	1.451.491,90	1.378.923,78
50 GRUPOS DE INVESTIGACIÓN	500.000,00	1.592.857,08	2.092.857,08	666.317,28	666.317,28	641.785,79
71 ACCIONES INTEGRADAS	0	11.273,54	11.273,54	0,00	0,00	0,00
72 PROYECTOS COOP. INTERN.	0	1.633.446,98	1.633.446,98	910.749,09	910.749,09	890.558,73
<b>TOTALES</b>	<b>78.731.476,72</b>	<b>35.204.234,13</b>	<b>113.935.710,85</b>	<b>79.389.926,06</b>	<b>79.389.926,06</b>	<b>76.935.738,04</b>

## ESTADO DE GASTOS

Datos globales								
Ejercicio	Presupuesto inicial	Presupuesto definitivo	Obligaciones reconocidas	Obligaciones pagadas	Pendiente de pago	% ejecución	% pago	Δ Oblig. reconoc.
2009	96.601.889,23	145.823.261,21	99.479.529,69	96.935.053,00	2.544.476,69	68,22%	97,44%	0,43%
2010	92.213.994,93	140.077.762,37	100.754.624,95	98.919.029,10	1.835.595,85	71,93%	98,18%	1,28%
2011	88.599.414,31	126.416.229,27	92.712.588,11	90.490.517,21	2.222.070,90	73,34%	97,60%	-7,98%
2012	89.886.822,75	120.932.096,85	82.614.013,29	78.543.971,62	4.070.041,67	68,31%	95,07%	-10,89%
2013	78.731.476,72	113.935.710,85	79.622.847,59	79.143.638,06	1.051.965,57	69,88%	99,40%	-3,62%

CAPÍTULO I GASTOS								
Ejercicio	Presupuesto inicial	Presupuesto definitivo	Obligaciones reconocidas	Obligaciones pagadas	Pendiente de pago	% ejecución	% pago	Δ Oblig. reconoc.
2009	56.700.752,56	57.480.567,68	55.305.180,27	54.853.008,64	452.171,63	96,22%	99,18%	4,90%
2010	58.357.648,18	59.058.706,55	54.251.908,01	53.812.032,50	439.875,51	91,86%	99,19%	-1,90%
2011	56.471.753,01	57.076.723,79	52.839.218,34	52.411.759,18	427.459,16	92,58%	99,19%	-2,60%
2012	55.477.368,82	56.057.517,55	49.790.975,70	49.373.503,10	417.472,60	88,82%	99,16%	-5,77%
2013	53.148.314,43	52.735.135,49	50.546.256,63	50.119.903,37	426.353,26	95,85%	99,16%	1,52%

En Contabilidad Financiera:

Cuenta	Descripción	Año 2013	Año 2012
640	Sueldos y Salarios	44.828.530,85	44.034.247,00
641	Indemnizaciones	324.700,99	
642	Cotizaciones Sociales a cargo empleador	5.162.066,83	5.118.352,10
6440	Formación y perfeccionamiento personal	10.630,00	13.355,00
6441	Acción Social	157.712,97	613.354,93
6442	Seguros	114,99	
<b>TOTAL</b>		<b>50.483.756,63</b>	<b>49.779.309,03</b>

En contabilidad financiera se contabiliza siguiendo el principio de devengo, realizándose por tanto el devengo de las pagas extraordinarias que cubre dos ejercicios. Se registra menos importe que en presupuestaria de considerar el citado devengo de las pagas extras: -62.500 €.

CAPÍTULO II GASTOS								
Ejercicio	Presupuesto inicial	Presupuesto definitivo	Obligaciones reconocidas	Obligaciones pagadas	Pendiente de pago	% ejecución	% pago	Δ Oblig. reconoc.
2009	12.309.045,04	20.255.086,36	12.148.467,08	11.403.567,74	744.899,34	59,98%	93,87%	11,64%
2010	11.105.315,70	19.669.762,41	12.585.621,08	12.083.031,71	502.589,37	63,98%	96,01%	3,60%
2011	11.387.263,24	18.706.876,27	11.724.707,93	10.850.798,13	873.909,80	62,68%	92,55%	-6,84%
2012	11.693.044,40	21.966.377,66	11.456.149,26	9.627.458,95	1.828.690,31	52,15%	84,04%	-2,29%
2013	11.401.789,84	19.722.656,85	11.223.227,73	10.200.214,99	1.023.012,74	56,91%	90,88%	-2,03%

### OBLIGACIONES RECONOCIDAS (CAPÍTULO II)

	2013	2012	Diferencia	%
203.01 AR. DE INSTALACIONES	9.882,11	23.578,81	-13.696,70	-58,09%
203.02 ARRENDAMIENTO DE UTILLAJE	3.718,69	4.720,00	-1.001,31	-21,21%
204.00 AR. DE MA. DE TRANSPORTE	1.322,63	4.031,34	-2.708,71	-67,19%
	<b>14.923,43</b>	<b>32.330,15</b>	<b>-17.406,72</b>	<b>-53,84%</b>
212.00 MTO. EDIFICIOS CONSTR.	128.932,11	173.958,72	-45.026,61	-25,88%
213.00 MTO. DE MAQUINARIA	78.351,43	53.596,74	24.754,69	46,19%
213.01 MTO. INSTALACIONES	200.815,22	137.050,74	63.764,48	46,53%
213.02 MTO. DE UTILLAJE	1.801,92	2.260,91	-458,99	-20,30%
214.00 MTO. ELEM. TRANSP.	11.951,64	9.896,66	2.054,98	20,76%
215.00 MTO. MOBILIARIO Y ENS.	26.517,16	11.051,04	15.466,12	139,95%
216.00 MTO. SIST. INFORM.	645.881,11	684.029,68	-38.148,57	-5,58%
	<b>1.094.250,59</b>	<b>1.071.844,49</b>	<b>22.406,10</b>	<b>2,09%</b>
220.00 MATERIAL DE OF. ORDIN.	234.677,98	220.791,53	13.886,45	6,29%
220.01 PR. LI. Y OT. PU.	175.360,04	111.663,35	63.696,69	57,04%
220.02 MA. IN. NO INVENTARIABLE	245.085,59	239.824,46	5.261,13	2,19%
220.03 PR. INTERBIBLIOTECARIOS	5.173,24	7.049,09	-1.875,85	-26,61%
220.99 OTRO MATERIAL	494,33	948,40	-454,07	-47,88%
	<b>660.791,18</b>	<b>580.276,83</b>	<b>80.514,35</b>	<b>13,88%</b>
221.00 ENERGIA ELECTRICA	1.058.296,09	1.185.384,68	-127.088,59	-10,72%
221.01 AGUA	236.916,55	288.467,21	-51.550,66	-17,87%
221.02 GAS	26.992,18	18.129,95	8.862,23	48,88%
221.03 COMBUSTIBLE	16.652,76	14.928,33	1.724,43	11,55%
221.04 VESTUARIO	1.415,60	2.153,58	-737,98	-34,27%
221.06 PR. FARM. Y MAT. SANIT.	1.013,59	308,45	705,14	228,61%
221.07 SU. MATERIAL DOCENTE	265.683,77	216.737,99	48.945,78	22,58%
221.08 MAT. DEPORTIVO Y CULT.	40.726,27	22.646,64	18.079,63	79,83%
221.11 SUMINISTROS MAQ, UT.	44.305,67	30.731,37	13.574,30	44,17%
221.12 SUM. ELECTR. y COM.	19.304,93	4.264,48	15.040,45	352,69%
221.99 OTROS SUMINISTROS	35.441,76	18.608,29	16.833,47	90,46%
	<b>1.746.749,17</b>	<b>1.802.360,97</b>	<b>-55.611,80</b>	<b>-3,09%</b>
222.00 TELEFONICAS	267.690,87	263.650,70	4.040,17	1,53%
222.01 POSTALES	75.049,98	77.829,41	-2.779,43	-3,57%
	<b>342.740,85</b>	<b>341.480,11</b>	<b>1.260,74</b>	<b>0,37%</b>
223.00 TRANSPORTES	96.800,82	101.540,98	-4.740,16	-4,67%
	<b>96.800,82</b>	<b>101.540,98</b>	<b>-4.740,16</b>	<b>-4,67%</b>
224.00 P. DE SEGURO EDIFIC.	51.145,09	46.441,79	4.703,30	10,13%
224.01 P. DE SEGURO EL. TRANS.	23.470,92	17.936,43	5.534,49	30,86%
224.09 P. DE SEGURO OT. RIESG.	12.658,38	17.729,30	-5.070,92	-28,60%
	<b>87.274,39</b>	<b>82.107,52</b>	<b>5.166,87</b>	<b>6,29%</b>
225.01 LOCALES	5.885,83	5.966,41	-80,58	-1,35%
225.02 AUTONÓMICOS	61,83	165,98	-104,15	-62,75%

	5.947,66	6.132,39	-184,73	-3,01%
226.01 AT. PR. Y REPRESENTATIVAS	4.110,13	6.049,56	-1.939,43	-32,06%
226.02 INFORM. DIVULG. PUBL.	621.593,19	554.614,18	66.979,01	12,08%
226.03 JURIDICOS Y CONTENCIOSOS	2.537,31	2.722,31	-185,00	-6,80%
226.04 FORM. Y PERFECC. PERS.	642,27	6.708,85	-6.066,58	-90,43%
226.06 REUNION, CONF. CURS	1.659.538,76	1.952.420,14	-292.881,38	-15,00%
226.08 PREMIOS CONC. CERTAM	4.950,00	4.800,00	150,00	3,13%
226.09 ACTIV. CULTURALES	13.510,85	40.324,36	-26.813,51	-66,49%
226.10 ACTIV. DEPORTIVAS	278.331,95	151.392,42	126.939,53	83,85%
226.99 OTROS GTOS. DIVERSOS	306.430,71	285.785,37	20.645,34	7,22%
	<b>2.891.645,17</b>	<b>3.004.817,19</b>	<b>-113.172,02</b>	<b>-3,77%</b>
227.00 LIMPIEZA Y ASEO	1.901.375,93	1.866.316,02	35.059,91	1,88%
227.01 SEGURIDAD	586.137,56	583.804,44	2.333,12	0,40%
227.03 POSTALES	12.330,14	11.149,04	1.181,10	10,59%
227.06 ES. Y TRABAJOS TECNICOS	115.632,49	150.242,32	-34.609,83	-23,04%
227.07 EDIC. PUBLICACIONES	88.917,44	102.359,70	-13.442,26	-13,13%
227.99 OTROS	1.147.256,11	1.296.174,46	-148.918,35	-11,49%
	<b>3.851.649,67</b>	<b>4.010.045,98</b>	<b>-158.396,31</b>	<b>-3,95%</b>
230.00 DIETAS	241.732,99	196.680,86	45.052,13	22,91%
231.00 LOCOMOCION	188.558,53	207.990,23	-19.431,70	-9,34%
233.00 OTRAS INDEMNIZACIONES	163,28	18.541,56	-18.378,28	-99,12%
	<b>430.454,80</b>	<b>423.212,65</b>	<b>7.242,15</b>	<b>1,71%</b>
<b>TOTAL</b>	<b>11.223.227,73</b>	<b>11.456.149,26</b>	<b>-232.921,53</b>	<b>-2,03%</b>

**Artículo 20:** comprende los gastos de arrendamiento de maquinaria, instalaciones, utillaje, material de transporte, mobiliario, enseres y de equipos para procesos de información.

**Artículo 21:** comprende los gastos de reparación (siempre que no sean grandes reparaciones), mantenimiento y conservación de infraestructura, edificios y locales, maquinaria, material de transporte y otro inmovilizado material.

**Concepto 222 “Comunicaciones”:** incluye gastos por servicios telefónicos, servicios postales, así como cualquier otro tipo de comunicación.

**Concepto 223 “Transportes”:** incluye gastos de transporte de todo tipo, excluidos los transportes complementarios ligados a comisiones de servicio que originen desplazamientos y los ligados a la organización de reuniones y conferencias.

**Concepto 224 “Primas de seguros”:** incluye gastos por seguros de vehículos, edificios y otros riesgos.

**Concepto 225 “Tributos”:** incluye los gastos destinados a cobertura de tasas, contribuciones e impuestos.

**Concepto 226 “Gastos diversos”,** desglosado en los siguientes subconceptos:

En el subconcepto 226.06 “Reuniones y conferencias”, se incluyen los gastos de reuniones, conferencias, cursos, jornadas; así como también los gastos de transporte, restaurante y hotel derivados de este tipo de gasto que no puedan ser contabilizados como indemnizaciones por razón del servicio.

El subconcepto 226.99 incluye gastos que no se contabilizan en los demás subconceptos.

**Concepto 227 “Trabajos realizados por otras empresas”:** incluye actividades que se ejecutan mediante empresas externas o profesionales independientes.

**Artículo 23 “Indemnizaciones por razón del servicio”:** incluye las indemnizaciones que para resarcir gastos de esta naturaleza y de acuerdo con la legislación vigente deban satisfacerse a cargos y asimilados, funcionarios, personal laboral fijo y eventual.

En Contabilidad Financiera, y siguiendo el principio de devengo:

Cuenta	Descripción	Año 2013	Año 2012
621	Arrendamientos y cánones	14.923,43	32.330,15
6221	Mto. Construcciones.	128.932,11	173.958,72
6222	Mto. Instalaciones técnicas.	200.815,22	137.050,74
6223	Mto. Maquinaria.	78.351,43	53.596,74
6224	Mto. Utillaje.	1.801,92	2.260,91
6226	Mto. Mobiliario.	26.517,16	11.051,04
6227	Mto. Equipos para proceso de información.	645.881,11	684.029,68
6228	Mto. Elementos de transporte.	11.951,64	9.891,58
6230	Gastos jurídicos y contenciosos.	2.537,31	2.722,31
6231	Pagos por conferencias, cursos, traducciones.	975.150,56	1.046.386,01
6233	Estudios y trabajos técnicos.	128.802,73	150.652,32
624	Transportes.	104.895,82	110.434,76
625	Primas de seguros.	87.274,39	78.542,84
626	Servicios bancarios y similares.	1.909,01	1.726,07
6270	Atenciones protocolarias y representativas	4.110,13	6.049,56
6271	Gastos de publicidad y servicio de prensa.	621.593,19	530.033,68
6280	Energía eléctrica.	1.058.296,09	1.186.338,73
6281	Agua.	236.916,55	304.807,84
6282	Gas.	26.992,18	18.159,59
6283	Combustibles.	16.652,76	15.069,70
6284	Vestuario.	1.415,60	2.153,58
6286	Material fungible.	371.034,23	275.324,61
6289	Otros suministros.	35.441,76	18.423,66
6290	Material de oficina ordinario no inventariable.	480.257,90	458.448,03
6291	Prensa, revistas, libros y otras publicaciones.	175.360,04	111.663,35
6292	Limpieza y aseo.	1.901.375,93	1.866.316,02
6293	Seguridad.	586.137,56	583.804,44
6294	Bolsas de viaje.	37.324,51	67.599,93
62950	Dietas.	241.814,63	207.756,00
62951	Locomoción.	188.558,53	205.264,75
6297	Comunicaciones telefónicas y postales.	355.070,99	341.366,44
6299	Otros servicios.	2.441.641,75	2.657.262,42
630	Tributos de carácter local.	5.885,83	5.966,41
631	Tributos de carácter autonómico	61,83	165,98
	<b>TOTAL</b>	<b>11.195.685,83</b>	<b>11.356.608,59</b>

Hay 27.541,90 € menos que en contabilidad presupuestaria debido a los movimientos de la cuenta 409 "Acreedores por operaciones pendientes de aplicar a presupuesto" y a gastos imputados de ejercicios anteriores.

Ajustes por periodificación: Gastos contabilizados, pero en los que su período de devengo abarca más de un ejercicio contable:

625	Primas de seguros.	157,67	-1.859,15
6286	Material fungible.	20.951,58	7.884,77
6290	Material de oficina ordinario no inventariable	19.715,42	-18.663,17

Los gastos periodificados, reconocidos en 2013, pero que corresponden a 2014 alcanzan la cantidad de 84.366,70 € figurando en el activo del Balance, en la partida V. Ajustes por periodificación. Corresponde al devengo de seguros, materiales y suministros.

CAPÍTULO III GASTOS								
Ejercicio	Presupuesto inicial	Presupuesto definitivo	Obligaciones reconocidas	Obligaciones pagadas	Pendiente de pago	% ejecución	% pago	Δ Oblig. reconoc.
2009	612.000,00	628.189,44	225.319,66	225.319,66	0,00	35,87%	100,00%	-61,76%
2010	162.000,00	163.436,88	102.431,18	102.431,18	0,00	62,67%	100,00%	-54,54%
2011	150.000,00	177.811,49	93.022,11	93.022,11	0,00	52,32%	100,00%	-9,19%
2012	150.000,00	164.235,72	52.005,15	52.005,15	0,00	31,66%	100,00%	-44,09%
2013	20.000,00	67.832,61	56.099,40	56.099,40	0,00	82,70%	100,00%	7,87%

#### OBLIGACIONES RECONOCIDAS (CAPÍTULO III)

	2013	2012	Diferencia	%
310.01 INTERESES A LARGO PLAZO	8.266,88	37.769,52	-29.502,64	-78,11%
342.00 INTERESES DE DEMORA	40.606,34	6.972,82	33.633,52	482,35%
349.00 GASTOS Y COMISIONES BANC.	7.226,18	250,57	6.975,61	2783,90%
<b>TOTAL</b>	<b>56.099,40</b>	<b>44.992,91</b>	<b>11.106,49</b>	<b>24,68%</b>

En Contabilidad Financiera, y siguiendo el principio de devengo:

Cuenta	Descripción	Año 2013	Año 2012
662	Intereses de deudas a largo plazo.	8.266,88	37.769,52
6692	Intereses de demora.	40.606,34	6.972,82
6699	Otros gastos financieros.	7.226,18	7.262,81
	<b>TOTAL</b>	<b>56.099,40</b>	<b>52.005,15</b>



CAPÍTULO IV GASTOS								
Ejercicio	Presupuesto inicial	Presupuesto definitivo	Obligaciones reconocidas	Obligaciones pagadas	Pendiente de pago	% ejecución	% pago	Δ Oblig. reconoc.
2009	3.269.020,18	4.599.805,02	3.171.397,19	3.006.625,14	164.772,05	68,95%	94,80%	15,23%
2010	3.615.766,40	6.169.659,68	3.807.254,56	3.807.254,56	0,00	61,71%	100,00%	20,05%
2011	4.338.137,62	6.539.269,04	4.366.342,32	4.366.342,32	0,00	66,77%	100,00%	14,68%
2012	5.699.088,94	5.652.061,93	3.664.843,92	3.634.404,79	30.439,13	64,84%	99,17%	-16,07%
2013	3.379.405,78	7.425.291,49	3.413.522,94	3.377.127,62	36.395,32	45,97%	98,93%	-6,86%

Concepto presupuestario	2013	2012
400 Al M.E.C.	183.125,00	106.985,05
410 A Organismos Autónomos Estatales	16.641,75	30.015,00
411 A Organismos Autónomos Junta de Andalucía	46.581,98	0,00
441 A Universidades Públicas	10.932,28	2.504,00
445 A otros Consorcios	270,00	11.250,00
450 A la Comunidad Autónoma de Andalucía	662,00	800,00
480 Becas y Ayudas Propias a Estudiantes	81.347,75	123.220,47
481 Becas y Ayudas a Estudiantes, financiación externa	375.669,63	324.098,83
482 Otras Becas y Ayudas Propias de la Universidad	139.527,56	183.323,73
483 Otras Becas y Ayudas con financiación externa	1.678.479,64	2.453.457,80
484 Convenios con instituciones	10.396,73	30.342,20
485 A otras Instituciones sin fines de lucro:	865.273,62	313.483,84
490 Al exterior	4.615,00	85.363,00
<b>TOTAL</b>	<b>3.413.522,94</b>	<b>3.664.843,92</b>

En Contabilidad Financiera, y siguiendo el principio de devengo:

Cuenta	Descripción	Año 2013	Año 2012
642	Cotizaciones Sociales a cargo del empleador.	486,08	10.111,43
650	Transferencias corrientes	1.132.018,36	567.765,49
651	Subvenciones corrientes	2.281.018,50	3.080.037,00
	<b>TOTAL</b>	<b>3.413.522,94</b>	<b>3.657.913,92</b>

CAPÍTULO VI GASTOS								
Ejercicio	Presupuesto inicial	Presupuesto definitivo	Obligaciones reconocidas	Obligaciones pagadas	Pendiente de pago	% ejecución	% pago	Δ Oblig. reconoc.
2009	20.709.036,45	58.798.413,75	24.852.075,90	23.701.284,86	1.150.791,04	42,27%	95,37%	-2,84%
2010	15.365.216,65	50.425.631,53	25.483.388,88	24.590.257,91	893.130,97	50,54%	96,50%	2,54%
2011	12.645.768,44	39.753.042,48	22.549.617,40	21.628.915,46	920.701,94	56,72%	95,92%	-11,51%
2012	13.837.320,59	33.546.581,72	15.321.260,55	13.527.820,92	1.793.439,63	45,67%	88,29%	-32,06%
2013	9.578.650,67	32.064.320,64	12.282.847,60	11.319.920,90	962.926,70	38,31%	92,16%	-19,83%

#### OBLIGACIONES RECONOCIDAS (CAPÍTULO VI)

	2013	2012	Diferencia	%
60 INVERSIÓN NUEVA	2.198.453,32	4.309.921,59	-2.111.468,27	-48,99%
640 PROYECTOS DE INVESTIGACIÓN	3.580.732,44	4.119.866,92	-539.134,48	-13,09%
641 GRUPOS DE INVESTIGACIÓN	661.233,47	466.543,91	194.689,56	41,73%
642 CONTRATOS DE INVESTIGACIÓN	1.383.124,16	1.757.903,40	-374.779,24	-21,32%
644 AYUDAS PLAN PROPIO	312.994,18	262.036,72	50.957,46	19,45%
648 OTROS GASTOS INV. INMATERIAL	172.303,52	269.379,46	-97.075,94	-36,04%
649 OTROS GASTOS AYUDAS INV.	3.311.485,36	3.520.342,99	-208.857,63	-5,93%
66 INVERSIÓN DE REPOSICIÓN	372.247,06	222.098,48	150.148,58	67,60%
68 MEJORAS PLAN PLURIANUAL INV.	290.274,09	393.167,08	-102.892,99	-26,17%
<b>TOTAL</b>	<b>12.282.847,60</b>	<b>15.321.260,55</b>	<b>-3.038.412,95</b>	<b>-19,83%</b>

En Contabilidad Financiera, y siguiendo el principio de devengo:

Cuenta	Descripción	Año 2013	Año 2012
626	Servicios bancarios y similares.	297,00	96,50
6227	Mantenimiento Equipos para proceso de información.	67.375,00	
6286	Material fungible.	883.134,48	849.790,50
6294	Bolsas de viaje.	27.487,60	33.214,33
62950	Dietas.	465.792,51	530.104,92
62951	Locomoción.	473.340,29	450.113,23
6299	Otros servicios.	1.346.324,13	1.488.530,26
640	Sueldos y Salarios.	4.316.129,75	5.043.918,77
642	Cotizaciones Sociales a cargo del empleador.	1.242.923,68	1.286.992,97
6442	Seguros	4.707,84	12.415,62
670	Pérdidas procedentes del inmovilizado inmaterial.	3.718,53	22.413,82
6710	Pérdidas procedentes del inmovilizado material.	6.053,89	31.939,45
	<b>TOTAL</b>	<b>8.837.284,70</b>	<b>9.749.530,37</b>

De los 12.282.847,60 € contabilizados en el capítulo 6 del presupuesto, el importe de 3.469.930,13 € no corresponden a gastos según la contabilidad financiera, sino a inversiones en activos. El resto de lo contabilizado, 8.812.917,47 €, se corresponde con las cuentas detalladas arriba.

Se muestra un saldo de 24.367,23 € más que en contabilidad presupuestaria debido a los movimientos de la cuenta 409 "Acreedores por operaciones pendientes de aplicar a presupuesto" y a gastos imputados de ejercicios anteriores.

CAPÍTULO VII GASTOS								
Ejercicio	Presupuesto inicial	Presupuesto definitivo	Obligaciones reconocidas	Obligaciones pagadas	Pendiente de pago	% ejecución	% pago	Δ Oblig. reconoc.
2009	0,00	613.006,90	364.606,90	364.606,90	0,00	59,48%	100,00%	-3,22%
2010	0,00	652.665,68	586.121,60	586.121,60	0,00	89,80%	100,00%	60,75%
2011	0,00	317.783,83	317.783,83	317.783,83	0,00	100,00%	100,00%	-45,78%
2012	0,00	252.964,71	252.964,71	252.964,71	0,00	100,00%	100,00%	-20,40%
2013	0,00	447.896,75	433.759,50	433.759,50	0,00	96,84%	100,00%	71,47%

Concepto presupuestario	2013	2012
700 A Ministerios	96.099,43	110.255,51
710 A Organismos Autónomos Estatales	215.682,61	38.855,96
741 A Universidades Públicas	4.186,31	30.073,39
750 A la Comunidad Autónoma de Andalucía	66.771,15	54.829,85
770 A Empresas Privadas	1.500,00	0,00
785 A otras Instituciones sin fines de lucro:	23.000,00	18.950,00
790 Al exterior	26.520,00	0,00
<b>TOTAL</b>	<b>433.759,50</b>	<b>252.964,71</b>

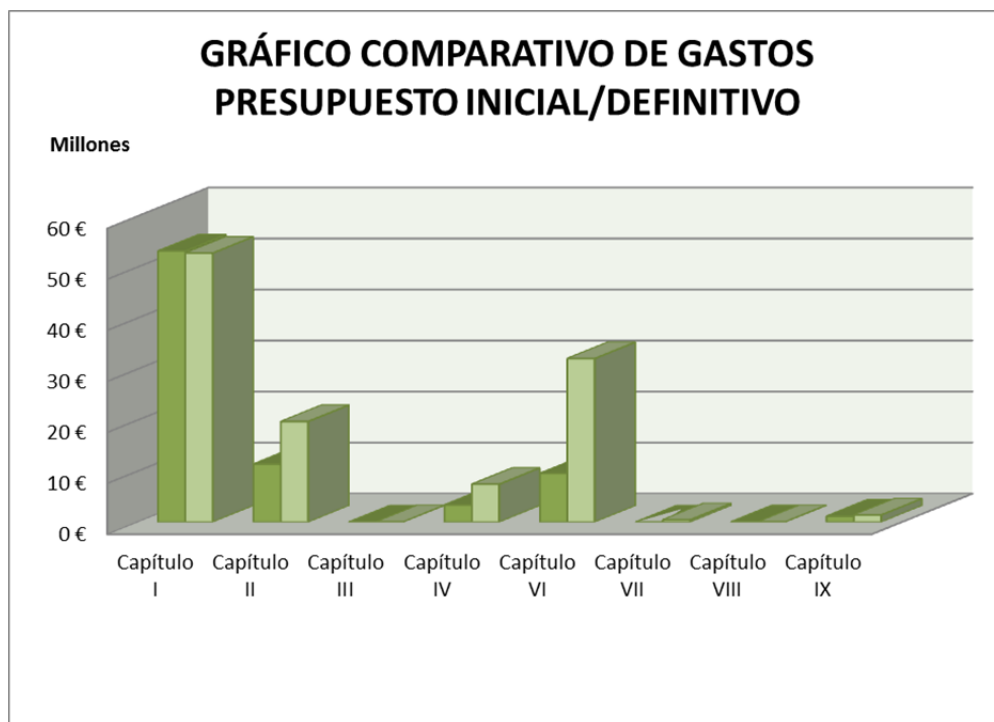
En Contabilidad Financiera, y siguiendo el principio de devengo:

Cuenta	Descripción	Año 2013	Año 2012
655	Transferencias de capital.	279.620,61	252.964,71
656	Subvenciones de capital.	154.138,89	
	<b>TOTAL</b>	<b>433.759,50</b>	<b>252.964,71</b>

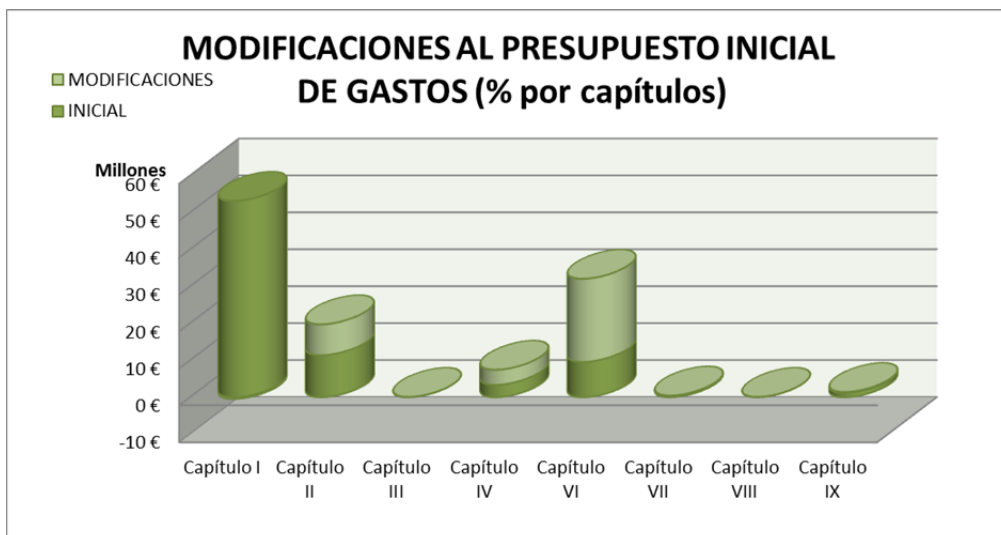
CAPÍTULO VIII GASTOS								
Ejercicio	Presupuesto inicial	Presupuesto definitivo	Obligaciones reconocidas	Obligaciones pagadas	Pendiente de pago	% ejecución	% pago	Δ Oblig. reconoc.
2009	30.000,00	287.200,08	251.490,71	251.490,71	0,00	87,57%	100,00%	697,61%
2010	40.000,00	137.459,00	137.459,00	137.459,00	0,00	100,00%	100,00%	-45,34%
2011	40.000,00	45.837,73	23.011,54	23.011,54	0,00	50,20%	100,00%	-83,26%
2012	30.000,00	58.065,06	4.837,50	4.837,50	0,00	8,33%	100,00%	-78,98%
2013	40.000,00	75.156,76	36.792,00	31.292,00	5.500,00	48,95%	85,05%	660,56%

CAPÍTULO IX GASTOS								
Ejercicio	Presupuesto inicial	Presupuesto definitivo	Obligaciones reconocidas	Obligaciones pagadas	Pendiente de pago	% ejecución	% pago	Δ Oblig. reconoc.
2009	2.972.035,00	3.160.991,98	3.160.991,98	3.129.149,35	31.842,63	100,00%	98,99%	-48,34%
2010	3.568.048,00	3.800.440,64	3.800.440,64	3.800.440,64	0,00	100,00%	100,00%	20,23%
2011	3.566.492,00	3.798.884,64	798.884,64	798.884,64	0,00	21,03%	100,00%	-78,98%
2012	3.000.000,00	3.234.292,50	2.070.976,50	2.070.976,50	0,00	64,03%	100,00%	159,23%
2013	1.163.316,00	1.397.420,26	1.397.420,26	1.397.420,26	0,00	100,00%	100,00%	-32,52%

Los capítulos 8 y 9 del Presupuesto no suponen gasto en la contabilidad financiera.

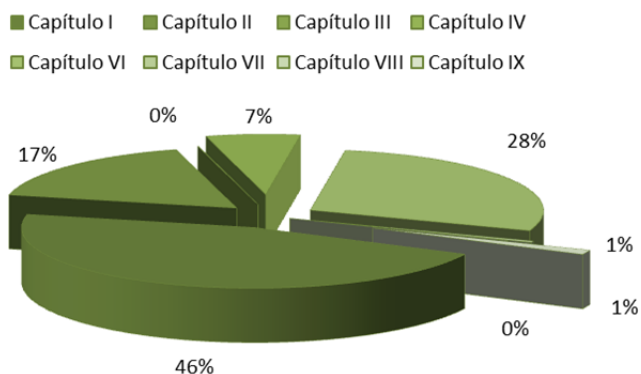


CAPÍTULO	INICIAL	DEFINITIVO	% Δ
Capítulo I	53.148.314,43	52.735.135,49	-0,78%
Capítulo II	11.401.789,84	19.722.656,85	72,98%
Capítulo III	20.000,00	67.832,61	239,16%
Capítulo IV	3.379.405,78	7.425.291,49	119,72%
Capítulo VI	9.578.650,67	32.064.320,64	234,75%
Capítulo VII	0,00	447.896,75	
Capítulo VIII	40.000,00	75.156,76	87,89%
Capítulo IX	1.163.316,00	1.397.420,26	20,12%
<b>TOTAL</b>	<b>78.731.476,72</b>	<b>113.935.710,85</b>	<b>44,71%</b>

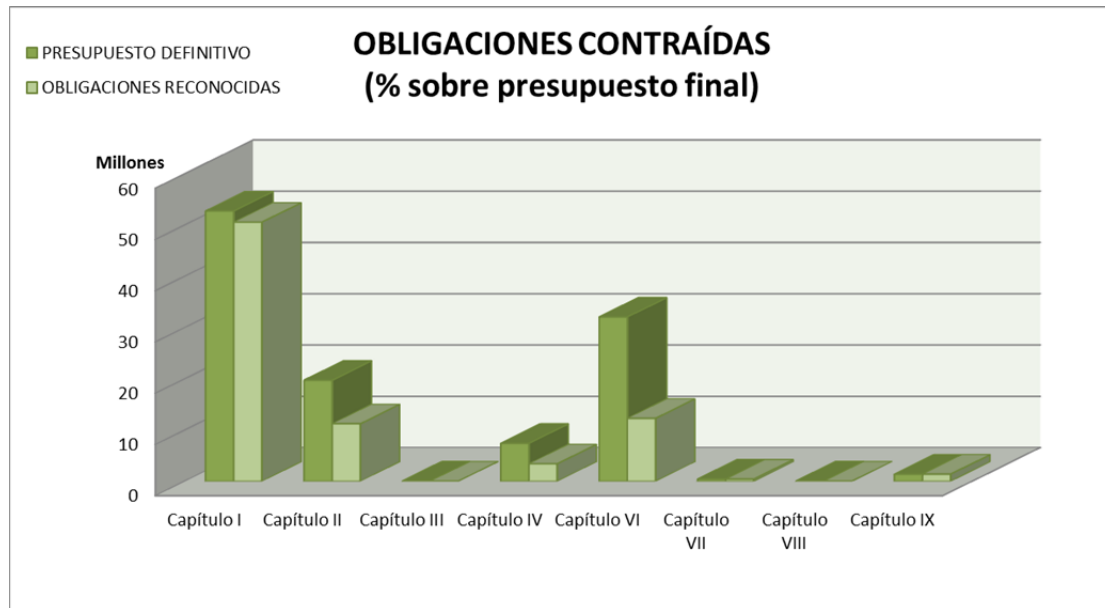


CAPÍTULO	INICIAL	MODIFICACIONES	% del total
Capítulo I	53.148.314,43	-413.178,94	-1,17%
Capítulo II	11.401.789,84	8.320.867,01	23,64%
Capítulo III	20.000,00	47.832,61	0,14%
Capítulo IV	3.379.405,78	4.045.885,71	11,49%
Capítulo VI	9.578.650,67	22.485.669,97	63,87%
Capítulo VII	0,00	447.896,75	1,27%
Capítulo VIII	40.000,00	35.156,76	0,10%
Capítulo IX	1.163.316,00	234.104,26	0,66%
<b>TOTAL</b>	<b>78.731.476,72</b>	<b>35.204.234,13</b>	<b>100,00%</b>

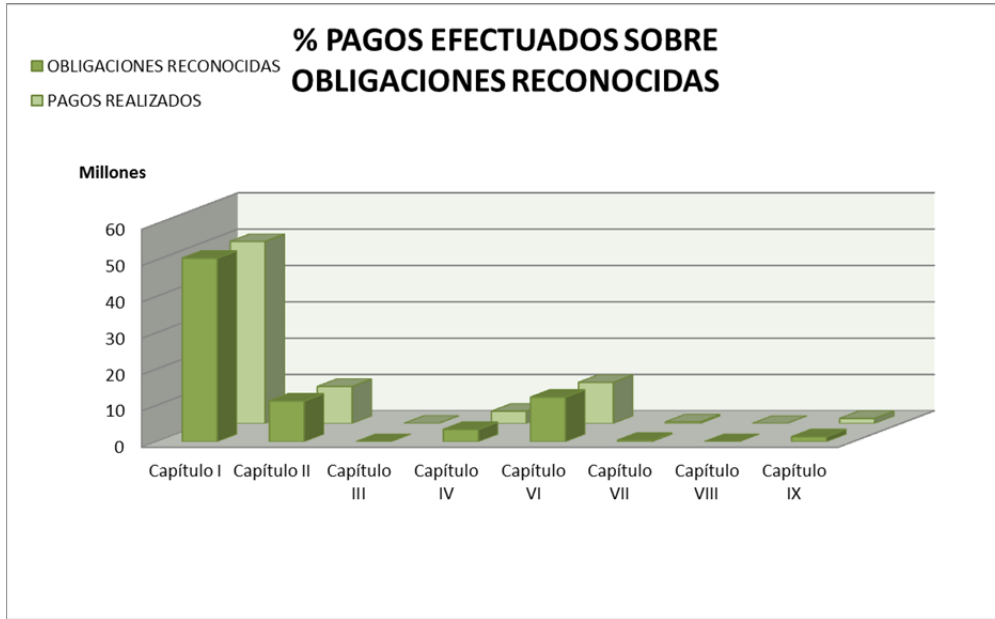
### PRESUPUESTO DEFINITIVO DE GASTOS (% de participación por capítulos)



CAPÍTULO	DEFINITIVO	% PRESUPUESTO DEFINITIVO
Capítulo I	52.735.135,49	46,28%
Capítulo II	19.722.656,85	17,31%
Capítulo III	67.832,61	0,06%
Capítulo IV	7.425.291,49	6,52%
Capítulo VI	32.064.320,64	28,14%
Capítulo VII	447.896,75	0,39%
Capítulo VIII	75.156,76	0,07%
Capítulo IX	1.397.420,26	1,23%
<b>TOTAL</b>	<b>113.935.710,85</b>	<b>100,00%</b>



CAPÍTULO	PRESUPUESTO DEFINITIVO	OBLIGACIONES RECONOCIDAS	% EJECUCIÓN
Capítulo I	52.735.135,49	50.546.256,63	95,85%
Capítulo II	19.722.656,85	11.223.227,73	56,91%
Capítulo III	67.832,61	56.099,40	82,70%
Capítulo IV	7.425.291,49	3.413.522,94	45,97%
Capítulo VI	32.064.320,64	12.282.847,60	38,31%
Capítulo VII	447.896,75	433.759,50	96,84%
Capítulo VIII	75.156,76	36.792,00	48,95%
Capítulo IX	1.397.420,26	1.397.420,26	100,00%
<b>TOTAL</b>	<b>113.935.710,85</b>	<b>79.389.926,06</b>	<b>69,68%</b>



CAPÍTULO	OBLIGACIONES RECONOCIDAS	PAGOS REALIZADOS	% REALIZACIÓN
Capítulo I	50.546.256,63	50.119.903,37	99,16%
Capítulo II	11.223.227,73	10.200.214,99	90,88%
Capítulo III	56.099,40	56.099,40	100,00%
Capítulo IV	3.413.522,94	3.377.127,62	98,93%
Capítulo VI	12.282.847,60	11.319.920,90	92,16%
Capítulo VII	433.759,50	433.759,50	100,00%
Capítulo VIII	36.792,00	31.292,00	85,05%
Capítulo IX	1.397.420,26	1.397.420,26	100,00%
<b>TOTAL</b>	<b>79.389.926,06</b>	<b>76.935.738,04</b>	<b>96,91%</b>



## 3.2. LIQUIDACIÓN DEL PRESUPUESTO DE INGRESOS

### DETALLE GENERAL (Relación Presupuesto Inicial y Presupuesto Liquidado)

#### INGRESOS

ESTRUCTURA ECONÓMICA		PTO. INICIAL (1)		PTO. LIQUIDADO (2)		DESVIACIÓN (3) = (2) - (1)	
COD.	DESCRIPCIÓN	€	% PARTIC.	€	% PARTIC.	€	% desv.
III	Tasas y otros Ingresos	15.261.004,89	19,38%	16.572.256,90	19,10%	1.311.252,01	8,59%
IV	Transferencias Corrientes	58.417.747,07	74,20%	60.600.444,20	69,85%	2.182.697,13	3,74%
V	Ingresos Patrimoniales	268.731,31	0,34%	251.786,89	0,29%	-16.944,42	-6,31%
A	Subtotal Operaciones Corrientes	73.947.483,27	93,92%	77.424.487,99	89,24%	3.477.004,72	4,70%
VI	Enajenación Inversiones Reales	0,00	0,00%	24.857,16	0,03%	24.857,16	---
VII	Transferencias de Capital	4.773.993,45	6,06%	8.592.669,79	9,90%	3.818.676,34	79,99%
B	Subtotal Operaciones de Capital	4.773.993,45	6,06%	8.617.526,95	9,93%	3.843.533,50	80,51%
C	Subtotal Oper. no financ. (A + B)	78.721.476,72	99,99%	86.042.014,94	99,17%	7.320.538,22	9,30%
VIII	Activos Financieros	10.000,00	0,01%	12.072,53	0,01%	2.072,53	20,73%
IX	Pasivos Financieros	0,00	0,00%	709.843,68	0,82%	709.843,68	---
D	Subtotal Operaciones Financieras	10.000,00	0,01%	721.916,21	0,83%	711.916,21	7119,16%
E	<b>Total Ingresos (C + D)</b>	<b>78.731.476,72</b>		<b>86.763.931,15</b>		<b>8.032.454,43</b>	<b>10,20%</b>

#### Ingresos

CAPÍTULO	INICIAL	MODIFICACIONES	% Δ	DEFINITIVO	% PRESUP. DEFINITIVO
III	15.261.004,89	249.485,76	1,63%	15.510.490,65	13,61%
IV	58.417.747,07	2.561.487,20	4,38%	60.979.234,27	53,52%
V	268.731,31	11.750,00	4,37%	280.481,31	0,25%
VI	0,00	24.784,48		24.784,48	0,02%
VII	4.773.993,45	3.771.995,37	79,01%	8.545.988,82	7,50%
VIII	10.000,00	27.976.291,40		27.986.291,40	24,56%
IX	0,00	608.439,92	0,00%	608.439,92	0,53%
<b>TOTAL</b>	<b>78.731.476,72</b>	<b>35.204.234,13</b>	<b>44,71%</b>	<b>113.935.710,85</b>	<b>100,00%</b>

#### Derechos

CAPÍTULO	PTO. DEFINITIVO	DERECHOS RECONOCIDOS	% EJECUC.	RECAUDACIÓN NETA	PENDIENTE DE COBRO	% RECAUDAC
III	15.510.490,65	16.572.256,90	106,85%	12.282.224,02	4.290.032,88	74,11%
IV	60.979.234,27	60.600.444,20	99,38%	30.310.960,30	30.289.483,90	50,02%
V	280.481,31	251.786,89	89,77%	167.442,66	84.344,23	66,50%
VI	24.784,48	24.857,16	100,29%	24.857,16	0,00	100,00%
VII	8.545.988,82	8.592.669,79	100,55%	5.475.570,70	3.117.099,09	63,72%
VIII	27.986.291,40	12.072,53	0,04%	12.072,53	0,00	100,00%
IX	608.439,92	709.843,68	116,67%	709.843,68	0,00	100,00%
<b>TOTAL</b>	<b>113.935.710,85</b>	<b>86.763.931,15</b>	<b>76,15%</b>	<b>48.982.971,05</b>	<b>37.780.960,10</b>	<b>56,46%</b>



SUBCONCEPTOS	Prev. Iniciales	Modificac. aumento	Modificac. disminuc.	Previsiones definitivas	Derechos Reconocidos	Devoluciones de ingresos	Derechos anulados	Derechos Reconocidos Netos	Cobros realizados	Pendiente de cobro
<b>3 TASAS PRECIOS PÚBLICOS Y OTROS INGRESOS</b>										
303.00 TA. AC. PO. SE. AD.	699.851,65	0,00	0,00	699.851,65	704.284,83	12.215,61	12.215,61	692.069,22	704.284,83	0,00
303.01 TA. AC. PO. SE. CE.	17.482,90	0,00	0,00	17.482,90	15.160,67	0,00	0,00	15.160,67	4.868,27	10.292,40
312.00 PRIMER Y SEGUNDO CI	5.209.725,97	0,00	0,00	5.209.725,97	6.674.484,67	751.229,66	751.229,66	5.923.255,01	6.431.865,18	242.619,49
312.01 3E. CI. EN CE. PROPI	81.055,04	0,00	0,00	81.055,04	97.383,30	4.729,58	4.729,58	92.653,72	96.988,04	395,26
312.02 COM MATR BEC MEC	3.183.969,25	0,00	0,00	3.183.969,25	4.033.588,12	0,00	0,00	4.033.588,12	933.588,12	3.100.000,00
312.03 CO. MA. BECARIOS FN	232.895,17	0,00	0,00	232.895,17	295.877,96	0,00	0,00	295.877,96	0,00	295.877,96
312.04 CO MA PERSN PROPIO	95.059,02	0,00	0,00	95.059,02	74.668,19	0,00	0,00	74.668,19	74.668,19	0,00
312.06 POSGRADOS OFICIALES	1.033.740,53	0,00	0,00	1.033.740,53	1.043.527,77	114.196,05	114.196,05	929.331,72	1.002.365,61	41.162,16
320.00 ES. DE EX. UNIVERSIT	0,00	3.055,00	24,00	3.031,00	3.055,00	24,00	24,00	3.031,00	3.055,00	0,00
320.01 CU. DE ENSEÑANZAS PR	875.000,00	194.478,10	132.524,23	936.953,87	971.978,51	33.139,64	35.024,64	936.953,87	964.653,51	5.440,00
320.02 CU. SE. DE ED. FI. D	43.000,00	0,00	13.210,80	29.789,20	32.118,20	2.329,00	2.329,00	29.789,20	32.118,20	0,00
320.03 CURSOS DE POSGRADO	185.000,00	53.494,00	8.431,00	230.063,00	237.398,00	7.335,00	7.335,00	230.063,00	236.993,00	405,00
320.08 CU. CO. JO. Y SIMILA	270.000,00	19.920,00	87.960,54	201.959,46	212.000,00	3.090,00	10.040,54	201.959,46	202.899,46	2.150,00
320.99 OTROS CURSOS Y SEMIN	0,00	81.121,80	1.965,00	79.156,80	81.121,80	1.965,00	1.965,00	79.156,80	81.121,80	0,00
322.01 PERSONAL DOCENTE LAB	0,00	0,00	0,00	0,00	7.504,06	39,52	39,52	7.464,54	7.504,06	0,00
323.00 CONTRATOS	2.794.045,94	74.575,30	897.405,16	1.971.216,08	1.858.139,64	0,00	45.370,70	1.812.768,94	1.289.360,61	523.408,33
324.00 SERVICIOS TECNICOS	15.000,00	33.411,81	0,00	48.411,81	48.411,82	0,00	0,01	48.411,81	29.962,81	18.449,00
326.00 S. DEPORTIVOS	25.000,00	0,00	848,00	24.152,00	24.182,00	30,00	30,00	24.152,00	24.182,00	0,00
329.03 SERVICIOS BIBLIOTECA	2.000,00	0,00	1.207,00	793,00	803,00	0,00	10,00	793,00	793,00	0,00
329.99 OTRAS PREST. SERV.	0,00	347.575,25	1.795,00	345.780,25	347.575,25	1.795,00	1.795,00	345.780,25	313.254,02	34.321,23
330.00 VE. DE PU. PROPIAS	13.000,00	357,98	0,00	13.357,98	13.630,10	0,00	272,12	13.357,98	11.310,60	2.047,38
380.00 DE EJERCICIOS CERRAD	0,00	169.857,33	0,00	169.857,33	169.857,33	0,00	0,00	169.857,33	169.857,33	0,00
381.00 DEL PRESUPUESTO CORR	0,00	57.084,20	0,00	57.084,20	57.084,20	0,00	0,00	57.084,20	57.084,20	0,00
392.00 INTERESES DE DEMORA	0,00	97,15	0,00	97,15	97,15	0,00	0,00	97,15	97,15	0,00
399.00 REINT ANUNC EMP ADUJ	4.999,47	0,00	0,00	4.999,47	2.624,29	0,00	0,00	2.624,29	2.624,29	0,00
399.01 ING ACTU JUDICIALES	0,00	12.731,49	0,00	12.731,49	12.731,49	0,00	0,00	12.731,49	12.731,49	0,00
399.99 OTROS INGR. DIVERSOS	480.179,95	347.177,08	80,00	827.277,03	539.655,98	80,00	80,00	539.575,98	526.191,31	13.464,67
<b>Subtotal (Euros) Capítulo 3</b>	<b>15.261.004,89</b>	<b>1.394.936,49</b>	<b>1.145.450,73</b>	<b>15.510.490,65</b>	<b>17.558.943,33</b>	<b>932.198,06</b>	<b>986.686,43</b>	<b>16.572.256,90</b>	<b>13.214.422,08</b>	<b>4.290.032,88</b>

SUBCONCEPTOS	Prev. Iniciales	Modificac. aumento	Modificac. disminuc.	Previsiones definitivas	Derechos Reconocidos	Devoluciones de ingresos	Derechos anulados	Derechos Reconocidos Netos	Cobros realizados	Pendiente de cobro
<b>4 TRANSFERENCIAS CORRIENTES</b>										
400.00 PARA GASTOS CORRIENT	0,00	20.500,00	0,00	20.500,00	20.500,00	0,00	0,00	20.500,00	20.500,00	0,00
400.01 PROGRAMA DE INTERCAM	856.750,00	0,00	476.697,00	380.053,00	380.053,00	0,00	0,00	380.053,00	21.000,00	359.053,00
401.00 PARA GASTOS CORRIENT	0,00	5.620,00	0,00	5.620,00	5.620,00	0,00	0,00	5.620,00	5.620,00	0,00
410.00 OO.AA. ESTATALES	612.350,00	103.986,40	0,00	716.336,40	716.336,40	0,00	0,00	716.336,40	716.336,40	0,00
411.00 DE OO.AA. JUNTA	260.000,00	205.653,57	0,00	465.653,57	465.653,57	0,00	0,00	465.653,57	465.653,57	0,00
441.00 DE UNIV. PÚBLICAS	540.000,00	115.733,64	540.000,00	115.733,64	115.733,64	0,00	0,00	115.733,64	115.733,64	0,00
450.00 FINANCIACIÓN BÁSICA	37.710.519,88	235.022,00	0,00	37.945.541,88	38.668.396,84	0,00	0,00	38.668.396,84	16.931.215,47	21.737.181,37
450.01 CONTRATO PROGRAMA	15.898.054,19	0,00	0,00	15.898.054,19	14.917.490,16	0,00	0,00	14.917.490,16	6.762.529,07	8.154.961,09
450.02 PARA EL CONSEJO SOC.	107.193,00	0,00	0,00	107.193,00	107.193,00	0,00	0,00	107.193,00	107.193,00	0,00
450.04 P. CONCERTADOS PRAEM	273.249,00	118.927,00	0,00	392.176,00	392.176,00	0,00	0,00	392.176,00	392.176,00	0,00
450.05 PLANES CONCERT. A.EX	1.369.631,00	1.341.045,00	402.287,00	2.308.389,00	2.325.308,00	0,00	0,00	2.325.308,00	2.325.308,00	0,00
450.99 OTROS	0,00	6.744,94	0,00	6.744,94	6.744,94	0,00	0,00	6.744,94	0,00	6.744,94
451.00 CONSEJERIA DE PRESID	0,00	4.567,50	0,00	4.567,50	4.567,50	0,00	0,00	4.567,50	0,00	4.567,50
451.01 CONSEJ GOBERNACION	0,00	5.700,00	0,00	5.700,00	5.700,00	0,00	0,00	5.700,00	0,00	5.700,00
451.02 CONSEJ HACIENDA	0,00	7.500,00	0,00	7.500,00	7.500,00	0,00	0,00	7.500,00	0,00	7.500,00
451.05 CONSEJERIA DE EMPLEO	0,00	13.500,00	0,00	13.500,00	13.500,00	0,00	0,00	13.500,00	13.500,00	0,00
451.08 CONSEJERIA DE SALUD	0,00	13.776,00	0,00	13.776,00	13.776,00	0,00	0,00	13.776,00	0,00	13.776,00
460.00 DIPUTACIONES	55.000,00	34.300,00	5.000,00	84.300,00	84.300,00	0,00	0,00	84.300,00	84.300,00	0,00
461.00 AYUNTAMIENTOS	72.000,00	0,00	17.950,00	54.050,00	54.050,00	0,00	0,00	54.050,00	54.050,00	0,00
470.00 DE ENTIDADES FINANCI	600.000,00	124.400,00	0,00	724.400,00	586.400,00	0,00	0,00	586.400,00	586.400,00	0,00
479.00 OTRAS EMPRESAS PRIV	0,00	45.635,25	0,00	45.635,25	45.635,25	0,00	0,00	45.635,25	45.635,25	0,00
480.00 DE FAMILIAS	0,00	37.919,30	0,00	37.919,30	37.919,30	0,00	0,00	37.919,30	37.919,30	0,00
481.02 DE FUNDAC. UNIVERSIT	0,00	4.215,98	0,00	4.215,98	4.215,98	0,00	0,00	4.215,98	4.215,98	0,00
481.99 DE OTRAS INSTITUC.	63.000,00	103.681,36	63.000,00	103.681,36	103.681,36	0,00	0,00	103.681,36	103.681,36	0,00
495.00 OTRAS TR. DE LA U.E.	0,00	1.517.993,26	0,00	1.517.993,26	1.517.993,26	0,00	0,00	1.517.993,26	1.517.993,26	0,00
<b>Subtotal (Euros) Capítulo 4</b>	<b>58.417.747,07</b>	<b>4.066.421,20</b>	<b>1.504.934,00</b>	<b>60.979.234,27</b>	<b>60.600.444,20</b>	<b>0,00</b>	<b>0,00</b>	<b>60.600.444,20</b>	<b>30.310.960,30</b>	<b>30.289.483,90</b>

SUBCONCEPTOS	Prev. Iniciales	Modificac. aumento	Modificac. disminuc.	Previsiones definitivas	Derechos Reconocidos	Devoluciones de ingresos	Derechos anulados	Derechos Reconocidos Netos	Cobros realizados	Pendiente de cobro
<b>5 INGRESOS PATRIMONIALES</b>										
520.00 IN. DE CUENTAS BANCA	63.431,79	0,00	0,00	63.431,79	22.337,57	0,00	0,00	22.337,57	22.337,57	0,00
541.02 AL. DE AU. Y OT. RE.	14.019,68	0,00	0,00	14.019,68	13.709,01	0,00	0,00	13.709,01	7.097,44	6.611,57
551.00 DE CAFETERIA	47.978,12	0,00	0,00	47.978,12	37.956,12	0,00	0,00	37.956,12	10.588,38	27.367,74
551.01 DE SERVICIOS REPOGRA	23.600,00	0,00	0,00	23.600,00	19.504,20	0,00	0,00	19.504,20	14.628,15	4.876,05
551.02 DE MAQUINA EXPENDEDIDO	106.528,00	0,00	0,00	106.528,00	88.039,92	0,00	0,00	88.039,92	58.693,28	29.346,64
551.99 OTRAS CONCESIONES	13.173,72	0,00	0,00	13.173,72	58.490,07	0,00	0,00	58.490,07	47.597,84	10.892,23
591.00 PATENTES	0,00	11.750,00	0,00	11.750,00	11.750,00	0,00	0,00	11.750,00	6.500,00	5.250,00
<b>Subtotal (Euros) Capítulo 5</b>	<b>268.731,31</b>	<b>11.750,00</b>	<b>0,00</b>	<b>280.481,31</b>	<b>251.786,89</b>	<b>0,00</b>	<b>0,00</b>	<b>251.786,89</b>	<b>167.442,66</b>	<b>84.344,23</b>
<b>6 ENAJENACIÓN DE INVERSIONES REALES</b>										
680.00 DE EJERCICIOS CERRADOS	0,00	4.756,98	0,00	4.756,98	4.756,98	0,00	0,00	4.756,98	4.756,98	0,00
681.00 DEL PRESUPUESTO CORRIENTE	0,00	20.027,50	0,00	20.027,50	20.100,18	0,00	0,00	20.100,18	20.100,18	0,00
<b>Subtotal (Euros) Capítulo 6</b>	<b>0,00</b>	<b>24.784,48</b>	<b>0,00</b>	<b>24.784,48</b>	<b>24.857,16</b>	<b>0,00</b>	<b>0,00</b>	<b>24.857,16</b>	<b>24.857,16</b>	<b>0,00</b>
<b>7 TRANSFERENCIAS DE CAPITAL</b>										
700.00 DEL M.E.C.D. INVEST.	1.982.254,10	508.342,18	584.536,81	1.906.059,47	1.794.672,89	0,00	0,00	1.794.672,89	1.380.349,52	414.323,37
701.00 DE OTROS MINISTERIOS	18.000,00	24.840,91	18.000,00	24.840,91	27.398,06	0,00	0,00	27.398,06	27.398,06	0,00
710.00 DE OO.AA. ESTATALES	30.000,00	332.447,99	0,00	362.447,99	374.450,99	0,00	0,00	374.450,99	374.450,99	0,00
741.00 DE UNIVERSID. PÚBLIC	0,00	226.721,55	0,00	226.721,55	227.428,76	0,00	0,00	227.428,76	227.428,76	0,00
750.00 PARA INV. CIENTIFICA	1.200.000,00	2.114.416,03	891.735,00	2.422.681,03	2.422.681,03	0,00	0,00	2.422.681,03	1.487.480,79	935.200,24
750.09 PARA OTRAS INVERSION	1.098.650,67	2.235.183,95	1.098.650,67	2.235.183,95	2.235.183,95	0,00	0,00	2.235.183,95	467.608,47	1.767.575,48
751.06 C. TURISMO, COM. DEP	0,00	143.468,97	0,00	143.468,97	143.468,97	0,00	0,00	143.468,97	143.468,97	0,00
760.00 DIPUTACIONES	0,00	16.000,00	0,00	16.000,00	16.000,00	0,00	0,00	16.000,00	16.000,00	0,00
761.00 AYUNTAMIENTOS	0,00	1.000,00	0,00	1.000,00	1.000,00	0,00	0,00	1.000,00	1.000,00	0,00
770.00 PARA INVESTIGACION	0,00	0,00	0,00	0,00	138.000,00	0,00	0,00	138.000,00	138.000,00	0,00
779.00 DE OT. EMPRESAS PRIV	0,00	80.389,23	0,00	80.389,23	91.856,01	0,00	0,00	91.856,01	91.856,01	0,00
780.00 DE FAMILIAS	0,00	1.429,83	0,00	1.429,83	1.429,83	0,00	0,00	1.429,83	1.429,83	0,00
781.02 DE FUNDACIONES UNIV.	0,00	127.170,80	0,00	127.170,80	329.679,07	202.508,27	202.508,27	127.170,80	329.679,07	0,00
781.03 DE OTRAS FUNDACIONES	0,00	9.532,58	0,00	9.532,58	10.941,28	0,00	0,00	10.941,28	10.941,28	0,00
781.99 DE OT. IN. SI. FI. D	0,00	83.232,66	0,00	83.232,66	83.232,66	0,00	0,00	83.232,66	83.232,66	0,00
795.00 OT. TR. DE LA UN. EU	445.088,68	473.925,39	13.184,22	905.829,85	897.754,56	0,00	0,00	897.754,56	897.754,56	0,00
<b>Subtotal (Euros) Capítulo 7</b>	<b>4.773.993,45</b>	<b>6.378.102,07</b>	<b>2.606.106,70</b>	<b>8.545.988,82</b>	<b>8.795.178,06</b>	<b>202.508,27</b>	<b>202.508,27</b>	<b>8.592.669,79</b>	<b>5.678.078,97</b>	<b>3.117.099,09</b>

SUBCONCEPTOS	Prev. Iniciales	Modificac. aumento	Modificac. disminuc.	Previsiones definitivas	Derechos Reconocidos	Devoluciones de ingresos	Derechos anulados	Derechos Reconocidos Netos	Cobros realizados	Pendiente de cobro
<b>8 ACTIVOS FINANCIEROS</b>										
821.00 A LARGO PLAZO	10.000,00	888,03	0,00	10.888,03	10.888,03	0,00	0,00	10.888,03	10.888,03	0,00
830.01 A LARGO DEPOSITOS	0,00	1.184,50	0,00	1.184,50	1.184,50	0,00	0,00	1.184,50	1.184,50	0,00
870.00 R. TESORERÍA AFFECT.	0,00	28.160.204,58	185.985,71	27.974.218,87	0,00	0,00	0,00	0,00	0,00	0,00
<b>Subtotal (Euros) Capítulo 8</b>	<b>10.000,00</b>	<b>28.162.277,11</b>	<b>185.985,71</b>	<b>27.986.291,40</b>	<b>12.072,53</b>	<b>0,00</b>	<b>0,00</b>	<b>12.072,53</b>	<b>12.072,53</b>	<b>0,00</b>
<b>9 PASIVOS FINANCIEROS</b>										
921.01 PTMOS SECT. PUB.	0,00	608.439,92	0,00	608.439,92	709.843,68	0,00	0,00	709.843,68	709.843,68	0,00
<b>TOTAL CAPÍTULO 9</b>	<b>0,00</b>	<b>608.439,92</b>	<b>0,00</b>	<b>608.439,92</b>	<b>709.843,68</b>	<b>0,00</b>	<b>0,00</b>	<b>709.843,68</b>	<b>709.843,68</b>	<b>0,00</b>
<b>TOTALES</b>	<b>78.731.476,72</b>	<b>40.646.711,27</b>	<b>5.442.477,14</b>	<b>113.935.710,85</b>	<b>87.953.125,85</b>	<b>1.134.706,33</b>	<b>1.189.194,70</b>	<b>86.763.931,15</b>	<b>50.117.677,38</b>	<b>37.780.960,10</b>

RESUMEN POR CAPÍTULOS

SUBCONCEPTOS	Prev. Iniciales	Modificac. aumento	Modificac. disminuc.	Previsiones definitivas	Derechos Reconocidos	Devoluciones de ingresos	Derechos anulados	Derechos Reconocidos Netos	Cobros realizados	Pendiente de cobro
3 TASAS PRECIOS PÚBLICOS Y OTROS INGRESOS	15.261.004,89	1.394.936,49	1.145.450,73	15.510.490,65	17.558.943,33	932.198,06	986.686,43	16.572.256,90	13.214.422,08	4.290.032,88
4 TRANSFERENCIAS CORRIENTES	58.417.747,07	4.066.421,20	1.504.934,00	60.979.234,27	60.600.444,20	0,00	0,00	60.600.444,20	30.310.960,30	30.289.483,90
5 INGRESOS PATRIMONIALES	268.731,31	11.750,00	0,00	280.481,31	251.786,89	0,00	0,00	251.786,89	167.442,66	84.344,23
<b>TOTAL OPERACIONES CORRIENTES</b>	<b>73.947.483,27</b>	<b>5.473.107,69</b>	<b>2.650.384,73</b>	<b>76.770.206,23</b>	<b>78.411.174,42</b>	<b>932.198,06</b>	<b>986.686,43</b>	<b>77.424.487,99</b>	<b>43.692.825,04</b>	<b>34.663.861,01</b>
6 ENAJENACIÓN DE INVERSIONES REALES	0,00	24.784,48	0,00	24.784,48	24.857,16	0,00	0,00	24.857,16	24.857,16	0,00
7 TRANSFERENCIAS DE CAPITAL	4.773.993,45	6.378.102,07	2.606.106,70	8.545.988,82	8.795.178,06	202.508,27	202.508,27	8.592.669,79	5.678.078,97	3.117.099,09
<b>TOTAL OPERACIONES DE CAPITAL</b>	<b>4.773.993,45</b>	<b>6.402.886,55</b>	<b>2.606.106,70</b>	<b>8.570.773,30</b>	<b>8.820.035,22</b>	<b>202.508,27</b>	<b>202.508,27</b>	<b>8.617.526,95</b>	<b>5.702.936,13</b>	<b>3.117.099,09</b>
8 ACTIVOS FINANCIEROS	10.000,00	28.162.277,11	185.985,71	27.986.291,40	12.072,53	0,00	0,00	12.072,53	12.072,53	0,00
9 PASIVOS FINANCIEROS	0,00	608.439,92	0,00	608.439,92	709.843,68	0,00	0,00	709.843,68	709.843,68	0,00
<b>TOTAL OPERACIONES FINANCIERAS</b>	<b>10.000,00</b>	<b>28.770.717,03</b>	<b>185.985,71</b>	<b>28.594.731,32</b>	<b>721.916,21</b>	<b>0,00</b>	<b>0,00</b>	<b>721.916,21</b>	<b>721.916,21</b>	<b>0,00</b>
<b>TOTAL</b>	<b>78.731.476,72</b>	<b>40.646.711,27</b>	<b>5.442.477,14</b>	<b>113.935.710,85</b>	<b>87.953.125,85</b>	<b>1.134.706,33</b>	<b>1.189.194,70</b>	<b>86.763.931,15</b>	<b>50.117.677,38</b>	<b>37.780.960,10</b>

\* No hay liquidaciones de contraído previo ingreso por recibo. No hay Autoliquidaciones (declaraciones autoliquidadas). Tampoco hay derechos cancelados.

\* Sólo hay anulaciones de liquidaciones de ingreso directo.

### DEVOLUCIONES DE INGRESOS

Capítulo	Descripción	Pendientes de Pago a 1 de Enero	Modificación Saldo Inicial	Total Prescripciones Acreedores	Reconocidas en el Ejercicio	Total Devoluciones Reconocidas	Efectuadas en el Ejercicio	Pendientes de Pago a 31 de Diciembre
3	TASAS, PRECIOS PUBLICOS Y OTROS INGRESOS	0,00	0,00	0,00	932.198,06	932.198,06	932.198,06	0,00
4	TRANSFERENCIAS CORRIENTES	0,00	0,00	0,00	0,00	0,00	0,00	0,00
5	INGRESOS PATRIMONIALES	0,00	0,00	0,00	0,00	0,00	0,00	0,00
6	ENAJENACION DE INVERSIONES REALES	0,00	0,00	0,00	0,00	0,00	0,00	0,00
7	TRANSFERENCIAS DE CAPITAL	0,00	0,00	0,00	202.508,27	202.508,27	202.508,27	0,00
8	ACTIVOS FINANCIEROS	0,00	0,00	0,00	0,00	0,00	0,00	0,00
9	PASIVOS FINANCIEROS	0,00	0,00	0,00	0,00	0,00	0,00	0,00
	<b>TOTAL</b>	<b>0,00</b>	<b>0,00</b>	<b>0,00</b>	<b>1.134.706,33</b>	<b>1.134.706,33</b>	<b>1.134.706,33</b>	<b>0,00</b>

Clasificación Económica	Descripción	Pendientes de Pago a 1 de Enero	Modificación Saldo Inicial	Total Prescripciones Acreedores	Reconocidas en el Ejercicio	Total Devoluciones Reconocidas	Efectuadas en el Ejercicio	Pendientes de Pago a 31 de Diciembre
30300	TASAS ACADEMICAS POR SERVICIOS ADMINISTRATIVOS	0,00	0,00	0,00	12.215,61	12.215,61	12.215,61	0,00
31200	PRIMER Y SEGUNDO CICLO	0,00	0,00	0,00	751.229,66	751.229,66	751.229,66	0,00
31201	3ER CICLO EN CENTROS PROPIOS	0,00	0,00	0,00	4.729,58	4.729,58	4.729,58	0,00
31206	SERV. ACADÉM. DE PROGR. OFICIALES DE POSGRADO	0,00	0,00	0,00	114.196,05	114.196,05	114.196,05	0,00
32000	ESTUDIOS DE EXTENSION UNIVERSITARIA	0,00	0,00	0,00	24,00	24,00	24,00	0,00
32001	CURSOS DE ENSEÑANZAS PROPIAS	0,00	0,00	0,00	33.139,64	33.139,64	33.139,64	0,00
32002	CURSOS SERVICIO DE EDUCACION FISICA DEPORTIVA	0,00	0,00	0,00	2.329,00	2.329,00	2.329,00	0,00
32003	CURSOS DE POSGRADO	0,00	0,00	0,00	7.335,00	7.335,00	7.335,00	0,00
32008	CURSOS, CONGRESOS, JORNADAS Y SIMILARES	0,00	0,00	0,00	3.090,00	3.090,00	3.090,00	0,00
32099	OTROS CURSOS Y SEMINARIOS	0,00	0,00	0,00	1.965,00	1.965,00	1.965,00	0,00
32201	PERSONAL DOCENTE LABORAL	0,00	0,00	0,00	39,52	39,52	39,52	0,00
32999	OTRAS PRESTACIONES DE SERVICIO	0,00	0,00	0,00	1.795,00	1.795,00	1.795,00	0,00
39999	OTROS INGRESOS DIVERSOS	0,00	0,00	0,00	80,00	80,00	80,00	0,00
78102	DE FUNDACIONES UNIVERSITARIAS	0,00	0,00	0,00	202.508,27	202.508,27	202.508,27	0,00
	<b>TOTAL</b>	<b>0,00</b>	<b>0,00</b>	<b>0,00</b>	<b>1.134.676,33</b>	<b>1.134.676,33</b>	<b>1.134.676,33</b>	<b>0,00</b>

## ESTADO DE INGRESOS

### Datos globales

Ejercicio	Presupuesto inicial	Presupuesto definitivo	Derechos reconoc. netos	Derechos recaudados	Pend. recaudar a ej. cerrados	% ejecución	% recaudación	Δ Dchos. reconoc.
2009	96.601.889,23	145.823.261,21	106.382.593,19	81.164.418,96	25.218.174,23	72,95%	76,29%	-0,75%
2010	92.213.994,93	140.077.762,37	92.130.931,54	71.238.144,39	20.892.787,15	65,77%	77,32%	-13,40%
2011	88.599.414,31	126.416.229,27	91.651.410,87	61.519.398,44	30.132.012,43	72,50%	67,12%	-0,52%
2012	89.886.822,75	120.932.096,85	92.036.032,54	50.254.991,71	41.781.040,83	76,11%	54,60%	0,42%
2013	78.731.476,72	113.935.710,85	86.763.931,15	50.117.677,38	36.646.253,77	76,15%	57,76%	-5,73%

### CAPÍTULO III INGRESOS

Ejercicio	Presupuesto inicial	Presupuesto definitivo	Derechos reconoc. netos	Derechos recaudados	Pend. recaudar a ej. cerrados	% ejecución	% recaudación	Δ Dchos. reconoc.
2009	14.328.734,75	15.528.752,93	16.235.861,79	13.918.185,94	2.317.675,85	104,55%	85,72%	4,17%
2010	15.508.443,54	14.920.582,59	14.476.347,66	12.820.268,97	1.656.078,69	97,02%	88,56%	-10,84%
2011	15.599.909,97	15.518.069,95	15.653.974,25	11.298.481,60	4.355.492,65	100,88%	72,18%	8,13%
2012	15.362.826,01	14.994.324,62	15.118.402,92	13.497.107,66	1.621.295,26	100,83%	89,28%	-3,42%
2013	15.261.004,89	15.510.490,65	16.572.256,90	13.214.422,08	3.357.834,82	106,85%	79,74%	9,62%

### DERECHOS RECONOCIDOS NETOS (CAPÍTULO III)

	Descripción	2013	2012
30300	TASAS ACADEMICAS POR SERVICIOS ADMINISTRATIVOS	692.069,22	710.623,05
30301	TASAS ACADEMICAS POR SERVICIOS CENT ADSCRITOS	15.160,67	15.938,55
31200	PRIMER Y SEGUNDO CICLO	5.923.255,01	5.922.859,17
31201	3ER CICLO EN CENTROS PROPIOS	92.653,72	86.831,32
31202	COMPENSACION MATRICULA BECARIOS MEC	4.033.588,12	2.876.834,65
31203	COMPENSACION MATRICULAS FAMILIAS NUMEROSAS	295.877,96	283.960,72
31204	COMPENSACION MATRICULAS PERSONAL PROPIO	74.668,19	62.923,76
31206	SERV. ACADÉM. DE PROGRAMAS OFICIALES DE POSGRADO	929.331,72	954.916,59
32000	ESTUDIOS DE EXTENSION UNIVERSITARIA	3.031,00	5.190,00
32001	CURSOS DE ENSEÑANZAS PROPIAS	936.953,87	840.807,32
32002	CURSOS SERVICIO DE EDUCACION FISICA DEPORTIVA	29.789,20	40.538,30
32003	CURSOS DE POSGRADO	230.063,00	229.230,00
32008	CURSOS, CONGRESOS, JORNADAS Y SIMILARES	201.959,46	196.090,66
32099	OTROS CURSOS Y SEMINARIOS	79.156,80	87.449,25
32201	PERSONAL DOCENTE LABORAL	7.464,54	221,56
32202	PERSONAL PAS FUNCIONARIO	0,00	6.283,00
32300	CONTRATOS	1.812.768,94	2.120.272,93
32400	SERVICIOS TECNICOS	48.411,81	0,10



32401	SERVICIOS O.T.R.I.	0,00	33.802,11
32600	SERVICIOS DEPORTIVOS UNIVERSITARIOS	24.152,00	22.583,00
32903	SERVICIOS BIBLIOTECARIOS	793,00	2.345,50
32999	OTRAS PRESTACIONES DE SERVICIO	345.780,25	135.397,85
33000	VENTA DE PUBLICACIONES PROPIAS	13.357,98	11.636,58
33299	OTROS	0,00	2.786,61
38000	DE EJERCICIOS CERRADOS	169.857,33	72.715,16
38100	DEL PRESUPUESTO CORRIENTE	57.084,20	26.108,66
39200	INTERESES DE DEMORA	97,15	1.906,87
39900	REINTEGROS ANUNCIOS EMPRESAS ADJUDICATARIAS	2.624,29	4.287,64
39901	INGRESOS ACTUACIONES JUDICIALES	12.731,49	52.216,76
39999	OTROS INGRESOS DIVERSOS	539.575,98	311.645,25
	<b>TOTAL</b>	<b>16.572.256,90</b>	<b>15.118.402,92</b>

#### CUADRO DE ALUMNOS MATRICULADOS POR CENTROS

CENTRO	2009/10	2010/11	2011/12	2012/13	2013/14
Facultad CC.EE. y Empresariales	2.967	2.871	2.870	2.828	2.597
Facultad de CC. Educación, Enfermería y Fisioterapia				3383	3350
Facultad de CC. de la Educación	2.635	2.533	2.484	1	
Facultad de Ciencias de la Salud	681	689	646		
Facultad de Humanidades y Psicología				1.766	1.597
Facultad de Humanidades	483	620	748	1	
Facultad de Psicología	652	686	719	1	
Facultad Derecho	1.327	1.440	1.533	1.660	1.776
Escuela Politécnica Superior y Fac. CC. Experimentales				2.216	2.050
Escuela Superior de Ingeniería	1.607	1.502	1.530	2	
Facultad Ciencias Experimentales	558	581	606	3	
Másteres Oficiales	793	1.020	1.034	269	817
Doctorado	659	419	745	680	872
Alumnos Erasmus	279	360	504	535	497
Alumnos Visitantes	30	47	79	1	7
Centro Universitario de Trabajo Social	531	556	660	464	556
<b>Total</b>	<b>13.202</b>	<b>13.324</b>	<b>14.158</b>	<b>13.810</b>	<b>14.119</b>

En Contabilidad Financiera:

Cuenta	Descripción	Año 2012	Año 2013
7400	Certificados, traslados, compulsas y expedición de títulos	726.561,60 €	707.229,89 €
74100	Precios públicos por servicios académicos	6.964.607,08 €	6.945.240,45 €
74101	Compensación por precios públicos	3.223.719,13 €	4.404.134,27 €
7699	Ingresos financieros	1.906,87 €	97,15 €
7730	Reintegros de ejercicios cerrados	72.715,16 €	169.857,33 €
7731	Reintegros de ejercicios corrientes	30.396,30 €	57.084,20 €
777	Otros ingresos	4.098.496,78 €	4.288.613,61 €
	<b>TOTAL</b>	<b>15.118.402,92 €</b>	<b>16.572.256,90 €</b>
Devengo Tasas Académicas por servicios de centros adscritos cuenta 740		0,00 €	0,00 €
Devengo Certificados, traslados.... cuenta 7400		0,00 €	-3.230,00 €
Devengo Precios públicos cuenta 74100		-739.950,51 €	15.219,18 €
Devengo Precios públicos cuenta 74101		219.797,03 €	-734.164,56 €

En contabilidad financiera, las operaciones se registran siguiendo el principio de devengo. Los precios públicos pertenecientes a un curso, se liquidan en dos ejercicios diferentes. Así considerado, el importe de los precios públicos correspondiente al ejercicio 2013 es de 722.175,38 € menos que en la contabilidad presupuestaria.

Los ingresos por precios públicos reconocidos en 2013 pero que corresponden al ejercicio siguiente alcanzan la cantidad de 7.163.011,00 € figurando en el pasivo del Balance, en la partida IV. Ajustes por periodificación.

CAPÍTULO IV INGRESOS								
Ejercicio	Presupuesto inicial	Presupuesto definitivo	Derechos reconoc. netos	Derechos recaudados	Pend. recaudar a ej. cerrados	% ejecución	% recaudación	Δ Dchos. reconoc.
2009	63.929.492,70	64.999.376,56	61.586.236,08	57.506.877,32	4.079.358,76	94,75%	93,38%	0,34%
2010	63.711.192,26	66.282.226,15	60.946.791,39	49.830.766,05	11.116.025,34	91,95%	81,76%	-1,04%
2011	63.407.521,18	65.152.046,48	65.047.956,30	43.062.908,02	21.985.048,28	99,84%	66,20%	6,73%
2012	63.602.206,84	64.471.853,74	61.127.496,13	28.895.756,01	32.231.740,12	94,81%	47,27%	-6,03%
2013	58.417.747,07	60.979.234,27	60.600.444,20	30.310.960,30	30.289.483,90	99,38%	50,02%	-0,86%

En Contabilidad Financiera:

Cuenta	Descripción	Año 2012	Año 2013
750	Transferencias corrientes	46.601.248,13 €	44.910.725,04 €
751	Subvenciones corrientes	14.526.248,00 €	15.689.719,16 €
	<b>TOTAL</b>	<b>61.127.496,13 €</b>	<b>60.600.444,20 €</b>

CAPÍTULO V INGRESOS								
Ejercicio	Presupuesto inicial	Presupuesto definitivo	Derechos reconoc. netos	Derechos recaudados	Pend. recaudar a ej. cerrados	% ejecución	% recaudación	Δ Dchos. reconoc.
2009	1.255.325,33	1.274.591,99	594.458,83	487.959,93	106.498,90	46,64%	82,08%	-60,13%
2010	744.205,55	746.543,98	355.667,76	276.946,50	78.721,26	47,64%	77,87%	-40,17%
2011	565.233,72	567.233,72	324.157,41	254.615,07	69.542,34	57,15%	78,55%	-8,86%
2012	357.376,31	368.376,31	259.468,92	187.685,88	71.783,04	70,44%	72,33%	-19,96%
2013	268.731,31	280.481,31	251.786,89	167.442,66	84.344,23	89,77%	66,50%	-2,96%

En Contabilidad Financiera:

Cuenta	Descripción	Año 2012	Año 2013
7691	Intereses de cuentas bancarias	42.554,71 €	22.337,57 €
775	Ingresos por arrendamientos	205.914,21 €	217.699,32 €
777	Otros ingresos	11.000,00 €	11.750,00 €
<b>TOTAL</b>		<b>259.468,92 €</b>	<b>251.786,89 €</b>

CAPÍTULO VI INGRESOS								
Ejercicio	Presupuesto inicial	Presupuesto definitivo	Derechos reconoc. netos	Derechos recaudados	Pend. recaudar a ej. cerrados	% ejecución	% recaudación	Δ Dchos. reconoc.
2009	0,00	22.293,55	22.293,55	22.293,55	0,00	100,00%	100,00%	-6,41%
2010	0,00	46.643,63	46.643,63	46.643,63	0,00	100,00%	100,00%	109,22%
2011	0,00	21.968,92	21.968,92	21.968,92	0,00	100,00%	100,00%	-52,90%
2012	0,00	23.393,00	23.393,00	23.393,00	0,00	100,00%	100,00%	6,48%
2013	0,00	24.784,48	24.857,16	24.857,16	0,00	100,29%	100,00%	6,26%

En Contabilidad Financiera:

Cuenta	Descripción	Año 2012	Año 2013
7730	Reintegros de ejercicios cerrados	3.084,08 €	4.756,98 €
7731	Reintegros de ejercicios corrientes	20.308,92 €	20.100,18 €
<b>TOTAL</b>		<b>23.393,00 €</b>	<b>24.857,16 €</b>

CAPÍTULO VII INGRESOS								
Ejercicio	Presupuesto inicial	Presupuesto definitivo	Derechos reconoc. netos	Derechos recaudados	Pend. recaudar a ej. cerrados	% ejecución	% recaudación	Δ Dchos. reconoc.
2009	17.078.336,45	23.580.039,72	26.142.020,71	7.427.379,99	18.714.640,72	110,87%	28,41%	10,34%
2010	12.230.153,58	12.330.338,46	14.732.346,64	6.690.384,78	8.041.961,86	119,48%	45,41%	-43,64%
2011	9.006.749,44	9.992.945,21	9.584.142,66	5.862.213,50	3.721.929,16	95,91%	61,17%	-34,94%
2012	7.554.413,59	14.672.302,07	14.776.461,99	6.920.239,58	7.856.222,41	100,71%	46,83%	54,18%
2013	4.773.993,45	8.545.988,82	8.592.669,79	5.678.078,97	2.914.590,82	100,55%	66,08%	-41,85%

En Contabilidad Financiera:

Cuenta	Descripción	Año 2012	Año 2013
755	Transferencias de capital	8.541.580,68 €	4.375.315,87 €
756	Subvenciones de capital	6.241.009,02 €	4.218.261,42 €
<b>TOTAL</b>		<b>14.782.589,70 €</b>	<b>8.593.577,29 €</b>
Donaciones de capital		6.127,71 €	907,50 €

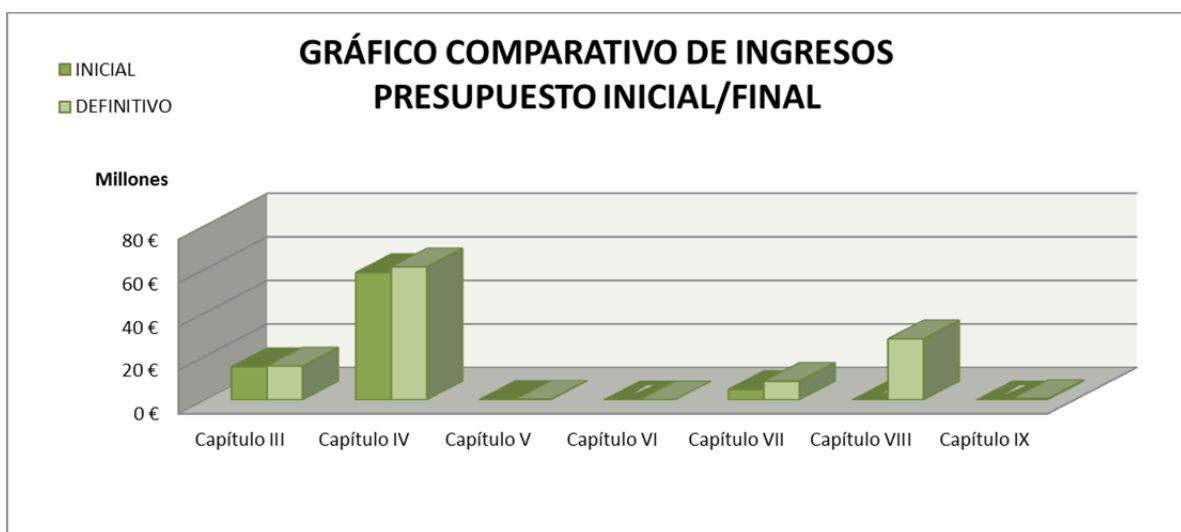
CAPÍTULO VIII INGRESOS								
Ejercicio	Presupuesto inicial	Presupuesto definitivo	Derechos reconoc. netos	Derechos recaudados	Pend. recaudar a ej. cerrados	% ejecución	% recaudación	Δ Dchos. reconoc.
2009	10.000,00	38.630.038,61	13.554,38	13.554,38	0,00	0,04%	100,00%	-24,68%
2010	20.000,00	44.187.765,60	9.472,50	9.472,50	0,00	0,02%	100,00%	-30,11%
2011	20.000,00	34.180.386,89	35.633,23	35.633,23	0,00	0,10%	100,00%	276,18%
2012	10.000,00	25.681.438,90	10.401,37	10.401,37	0,00	0,04%	100,00%	-70,81%
2013	10.000,00	27.986.291,40	12.072,53	12.072,53	0,00	0,04%	100,00%	16,07%

CAPÍTULO IX INGRESOS								
Ejercicio	Presupuesto inicial	Presupuesto definitivo	Derechos reconoc. netos	Derechos recaudados	Pend. recaudar a ej. cerrados	% ejecución	% recaudación	Δ Dchos. reconoc.
2009	0,00	1.788.167,85	1.788.167,85	1.788.167,85	0,00	100,00%	100,00%	-0,64 %
2010	0,00	1.563.661,96	1.563.661,96	1.563.661,96	0,00	100,00%	100,00%	-12,56%
2011	0,00	983.578,10	983.578,10	983.578,10	0,00	100,00%	100,00%	-37,10%
2012	3.000.000,00	720.408,21	720.408,21	720.408,21	0,00	100,00%	100,00%	-26,76%
2013	0,00	608.439,92	709.843,68	709.843,68	0,00	116,67%	100,00%	-1,47%

Los capítulos 8 y 9 del Presupuesto no suponen ingresos en la contabilidad financiera.

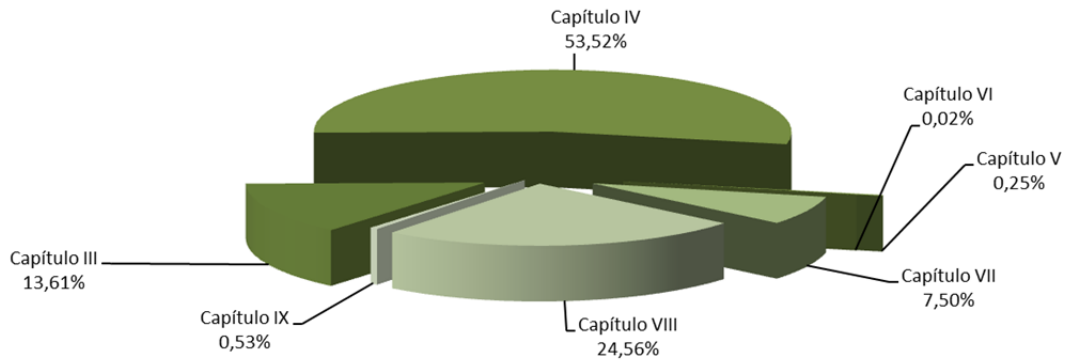
La cantidad considerada como Presupuesto definitivo en el capítulo 8 de ingresos incluye la incorporación de remanente de tesorería (que no genera liquidación de derechos al ser recursos de

ejercicios anteriores). Los derechos reconocidos netos están formados por reintegros de préstamos concedidos al personal.

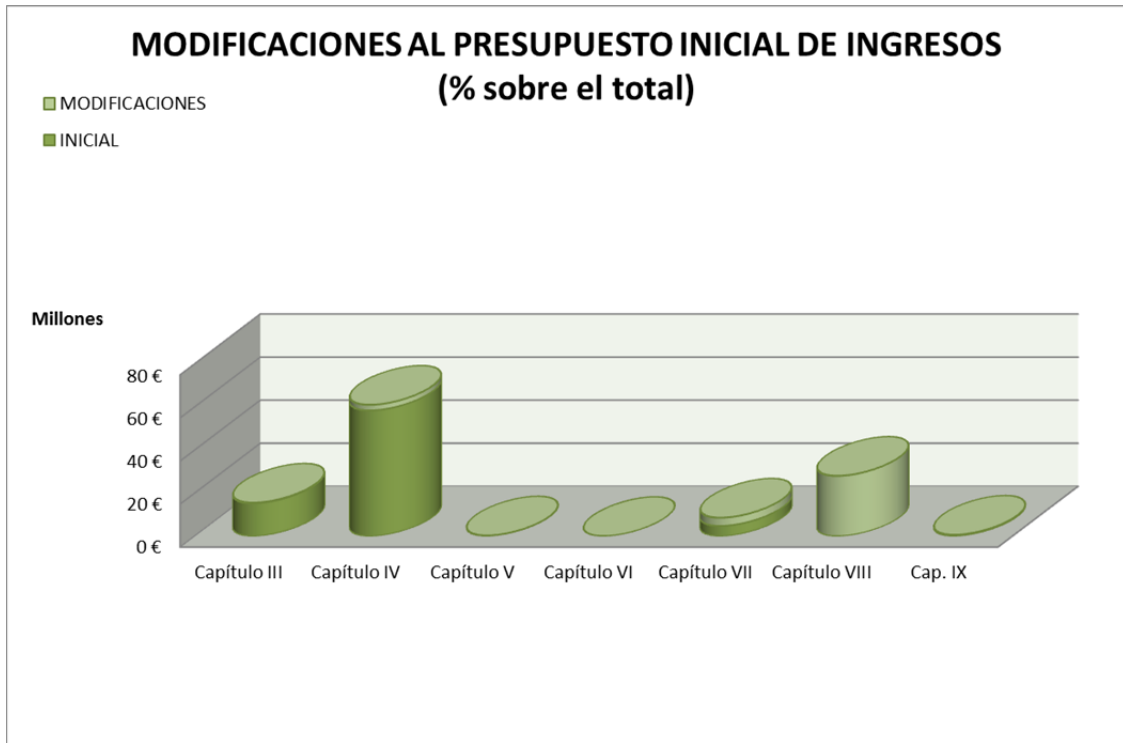


CAPÍTULO	INICIAL	DEFINITIVO	% Δ
Capítulo III	15.261.004,89	15.510.490,65	1,63%
Capítulo IV	58.417.747,07	60.979.234,27	4,38%
Capítulo V	268.731,31	280.481,31	4,37%
Capítulo VI	0,00	24.784,48	
Capítulo VII	4.773.993,45	8.545.988,82	79,01%
Capítulo VIII	10.000,00	27.986.291,40	
Capítulo IX	0,00	608.439,92	
<b>TOTAL</b>	<b>78.731.476,72</b>	<b>113.935.710,85</b>	<b>44,71%</b>

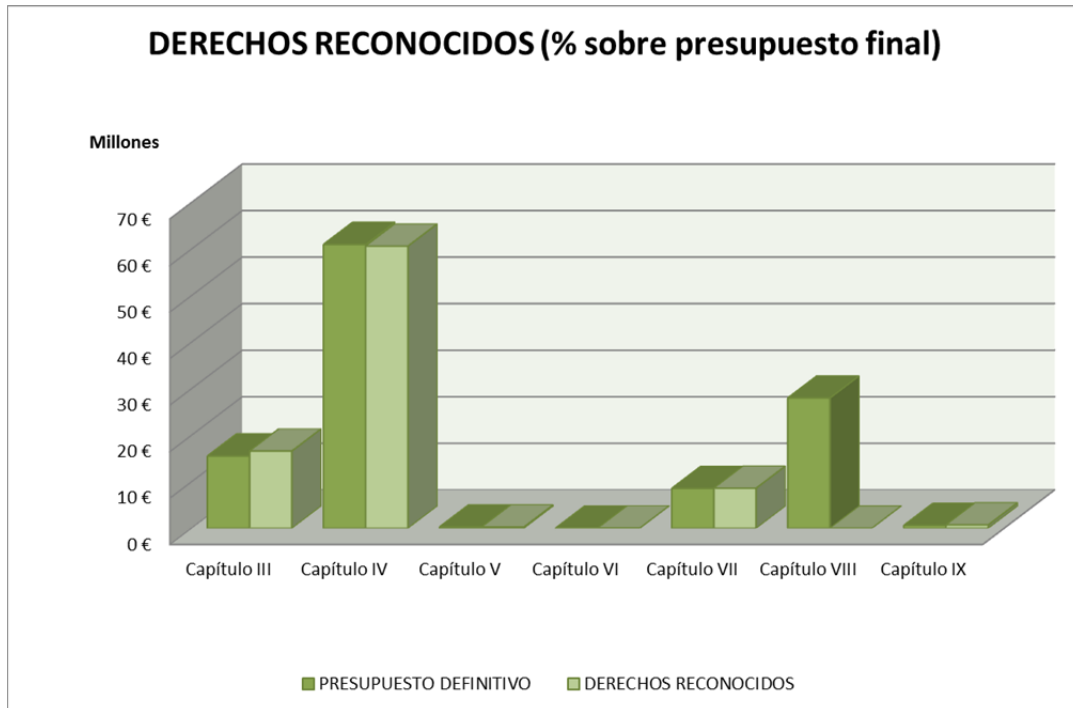
### PRESUPUESTO DEFINITIVO DE INGRESOS (% de participación por capítulos)



CAPÍTULO	PRESUPUESTO DEFINITIVO	% PRESUPUESTO DEFINITIVO
Capítulo III	15.510.490,65	13,61%
Capítulo IV	60.979.234,27	53,52%
Capítulo V	280.481,31	0,25%
Capítulo VI	24.784,48	0,02%
Capítulo VII	8.545.988,82	7,50%
Capítulo VIII	27.986.291,40	24,56%
Capítulo IX	608.439,92	0,53%
<b>TOTAL</b>	<b>113.935.710,85</b>	<b>100,00%</b>



CAPÍTULO	INICIAL	MODIFICACIONES	% del Total
Capítulo III	15.261.004,89	249.485,76	0,71%
Capítulo IV	58.417.747,07	2.561.487,20	7,28%
Capítulo V	268.731,31	11.750,00	0,03%
Capítulo VI	0,00	24.784,48	0,07%
Capítulo VII	4.773.993,45	3.771.995,37	10,71%
Capítulo VIII	10.000,00	27.976.291,40	79,47%
Cap. IX	0,00	608.439,92	1,73%
<b>TOTAL</b>	<b>78.731.476,72</b>	<b>35.204.234,13</b>	<b>100,00%</b>



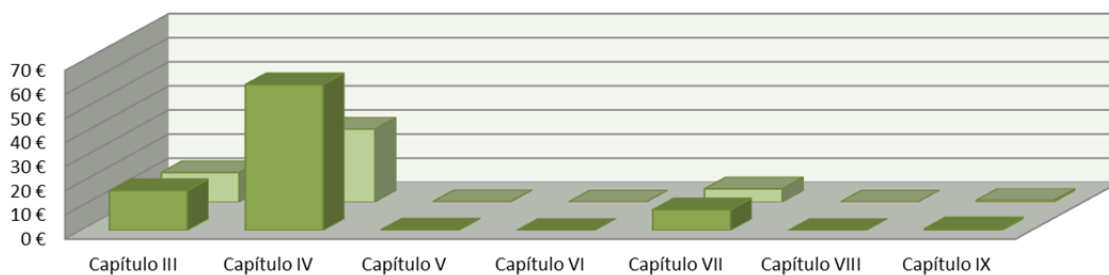
CAPÍTULO	PRESUPUESTO DEFINITIVO	DERECHOS RECONOCIDOS	% EJECUCIÓN
Capítulo III	15.510.490,65	16.572.256,90	106,85%
Capítulo IV	60.979.234,27	60.600.444,20	99,38%
Capítulo V	280.481,31	251.786,89	89,77%
Capítulo VI	24.784,48	24.857,16	100,29%
Capítulo VII	8.545.988,82	8.592.669,79	100,55%
Capítulo VIII	27.986.291,40	12.072,53	0,04%
Capítulo IX	608.439,92	709.843,68	116,67%
<b>TOTAL</b>	<b>113.935.710,85</b>	<b>86.763.931,15</b>	<b>76,15%</b>



### % RECAUDACIÓN SOBRE DERECHOS RECONOCIDOS

■ DERECHOS RECONOCIDOS ■ RECAUDACIÓN

Millones



CAPÍTULO	DERECHOS RECONOCIDOS	RECAUDACIÓN	% EJECUCIÓN
Capítulo III	16.572.256,90	12.282.224,02	74,11%
Capítulo IV	60.600.444,20	30.310.960,30	50,02%
Capítulo V	251.786,89	167.442,66	66,50%
Capítulo VI	24.857,16	24.857,16	100,00%
Capítulo VII	8.592.669,79	5.475.570,70	63,72%
Capítulo VIII	12.072,53	12.072,53	100,00%
Capítulo IX	709.843,68	709.843,68	100,00%
<b>TOTAL</b>	<b>86.763.931,15</b>	<b>48.982.971,05</b>	<b>56,46%</b>

### INGRESOS DE PRESUPUESTO GENERAL

	Presupuesto general	Ingresos genéricos	Diferencia
303.00 Tasas académicas	699.851,65	692.069,22	-7.782,43
303.01 Tasas de centros adscritos	17.482,90	15.160,67	-2.322,23
312.00 Precios públicos 1º y 2º Ciclo	5.209.725,97	5.923.255,01	713.529,04
312.01 Precios públicos 3º Ciclo	81.055,04	92.653,72	11.598,68
312.02 Compensación becarios MEC	3.183.969,25	4.033.588,12	849.618,87
312.03 Compensación familias numerosas	232.895,17	295.877,96	62.982,79
312.04 Compensación matr. personal propio	95.059,02	74.668,19	-20.390,83
312.06 Posgrados Oficiales	1.033.740,53	929.331,72	-104.408,81
322.01 Derechos de examen PDI Laboral	0,00	7.464,54	7.464,54
323.00 Contratos Artículo 83 L.O.U.	394.045,94	235.598,80	-158.447,14
399.00 Reintegros de anuncios adjudicatarias	4.999,47	2.624,29	-2.375,18
399.99 Otros ingresos diversos	480.179,95	192.478,90	-287.701,05
450.00 Financiación Operativa Estructural	37.710.519,88	38.433.374,84	722.854,96
450.01 Financiación Operativa Vinculada	15.898.054,19	14.917.490,16	-980.564,03
450.05 Planes concertados, atenciones extraord.	0,00	16.919,00	16.919,00
470.00 De Entidades Financieras	568.000,00	430.000,00	-138.000,00
520.00 Intereses de cuentas bancarias	63.431,79	22.337,57	-41.094,22
541.02 Alquiler de aulas y otros recintos universitarios	14.019,68	13.709,01	-310,67
551.00 De cafeterías	47.978,12	37.956,12	-10.022,00
551.01 De Servicios de reprografía	23.600,00	19.504,20	-4.095,80
551.02 De máquinas expendedoras	106.528,00	88.039,92	-18.488,08
551.99 De otras concesiones administrativas	13.173,72	58.490,07	45.316,35
681.00 Reintegros del presupuesto corriente	0,00	72,68	72,68
700.00 Del MEC para investigación científica	176.796,10	65.409,52	-111.386,58
701.00 De otros Ministerios para investigación científica	0,00	27.398,06	27.398,06
710.00 De OO.AA. estatales	0,00	12.003,00	12.003,00
741.00 De Universidades Públicas	0,00	707,21	707,21
770.00 De Entidades Financieras	0,00	138.000,00	138.000,00
779.00 De otras empresas privadas	0,00	25.410,78	25.410,78
781.03 De otras Fundaciones	0,00	1.408,70	1.408,70
795.00 Otras transferencias de la Unión Europea	45.088,68	37.013,39	-8.075,29
921.01 Préstamos del sector público	0,00	62.618,85	62.618,85
<b>TOTAL</b>	<b>66.100.195,05</b>	<b>66.902.634,22</b>	<b>802.439,17</b>

\* Lo ingresado en la aplicación 399.99 corresponde a la prorrata del IVA del ejercicio corriente.

\* Lo ingresado en las aplicaciones 470.00 y 770.00 corresponde al Convenio con Cajamar.

\* Lo ingresado en las aplicaciones 323.00, 700.00, 710.00, 741.00, 779.00, 781.03 y 795.00 corresponde a los costes indirectos.

### 3.3. RESULTADO PRESUPUESTARIO

UNIVERSIDAD DE ALMERÍA - EJERCICIO 2013  
ESTADO DEL RESULTADO PRESUPUESTARIO AJUSTADO AL SEC-95

CAPITULOS PRESUPUESTO DE INGRESOS		DERECHOS RECONOCIDOS NETOS	CAPITULOS PRESUPUESTO DE GASTOS		OBLIGACIONES RECONOCIDAS
I.	IMPUESTOS DIRECTOS		I.	GASTOS DE PERSONAL	50.546.256,63
II.	IMPUESTOS INDIRECTOS		II.	COMPRA DE BIENES Y SERVICIOS	11.223.227,73
III.	TASAS Y OTROS INGRESOS	16.572.256,90	III.	INTERESES	56.099,40
IV.	TRANSFERENCIAS CORRIENTES	60.600.444,20	IV.	TRANSFERENCIAS CORRIENTES	3.413.522,94
V.	INGRESOS PATRIMONIALES	251.786,89			
TOTAL OPERACIONES CORRIENTES		77.424.487,99	TOTAL OPERACIONES CORRIENTES		65.239.106,70
<b>AHORRO</b>		<b>12.185.381,29</b>			
VI.	ENAJENACIÓN DE INVERSIONES REALES	24.857,16	VI.	INVERSIONES REALES	12.282.847,60
VII.	TRANSFERENCIAS DE CAPITAL	8.592.669,79	VII.	TRANSFERENCIAS DE CAPITAL	433.759,50
TOTAL OPERACIONES DE CAPITAL		8.617.526,95	TOTAL OPERACIONES DE CAPITAL		12.716.607,10
<b>CAPACIDAD O NECESIDAD DE FINANCIACIÓN</b>		<b>8.086.301,14</b>			
VIII.	ACTIVOS FINANCIEROS	12.072,53	VIII.	ACTIVOS FINANCIEROS	36.792,00
<b>RESULTADO PRESUPUESTARIO</b>		<b>8.061.581,67</b>			
IX.	PASIVOS FINANCIEROS	709.843,68	IX.	PASIVOS FINANCIEROS	1.397.420,26
<b>VARIACIÓN NETA DE PASIVOS FINANCIEROS</b>		<b>-687.576,58</b>			
<b>SALDO PRESUPUESTARIO DEL EJERCICIO</b>		<b>7.374.005,09</b>			

AJUSTES SEGÚN EL SISTEMA EUROPEO DE CUENTAS (SEC-95)

INGRESOS - GASTOS NO FINANCIEROS	8.086.301,14 €
Diferencia en periodificación de pagas extras	62.500,00 €
Gastos de ejercicio anteriores contabilizados en el ejercicio	25.793,85 €
Gastos del ejercicio contabilizados en ejercicio siguiente	-177.710,26 €
<b>SUPERÁVIT / DÉFICIT</b>	<b>7.996.884,73 €</b>
<b>CRÉDITOS GASTADOS FINANCIADOS CON REMANENTE DE TESORERÍA</b>	<b>0,00 €</b>
DESVIACIONES POSITIVAS DE FINANCIACIÓN EN GASTOS CON FINANCIACIÓN AFECTADA	-11.484.616,40 €
DESVIACIONES NEGATIVAS DE FINANCIACIÓN EN GASTOS CON FINANCIACIÓN AFECTADA	9.429.857,86 €
<b>SUPERÁVIT O DÉFICIT DE FINANCIACIÓN DEL EJERCICIO</b>	<b>5.942.126,19 €</b>

El saldo de las operaciones presupuestarias es de 7.374.005,09 €.

Pero para calcular la capacidad de financiación hay que realizar unas operaciones con el fin de determinar qué gastos pertenecientes al ejercicio 2013 han podido ser financiados con ingresos correspondientes al mismo ejercicio:

**a)** Las Cuentas tienen que ajustarse a los criterios del Sistema Europeo de Cuentas (SEC-95).

**a.1.** Así, las operaciones financieras no pueden ser consideradas ni como ingresos ni como gastos. El resultado de los ingresos menos los gastos no financieros también es positivo: 8.086.301,14 €.

**a.2.** El importe de 62.500,00 € corresponde al devengo de la paga extra de junio en su ejercicio correspondiente.

**a.3.** El importe de 25.793,85 € pertenece a facturas de 2012 contabilizadas en 2013 y el de 177.710,26 € a facturas de 2013 pendientes de aplicar al presupuesto.

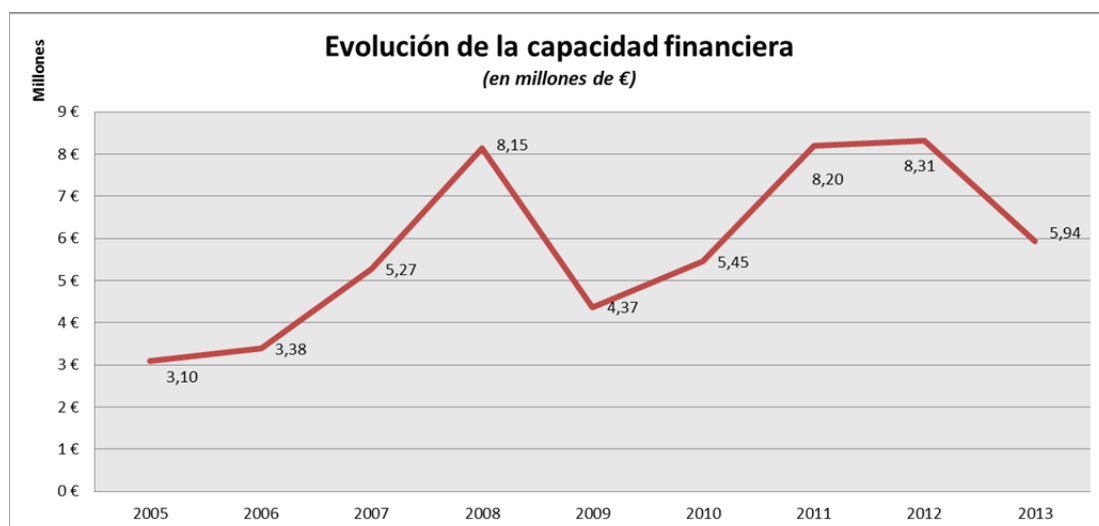
Se registra un superávit, sin contar las desviaciones de financiación en gastos afectados. Éste superávit alcanza la cantidad de **7.996.884,73 €**.

**b)** Las desviaciones positivas de financiación en gastos con financiación afectada han ascendido a 11.484.616,40 €. Estas desviaciones corresponden a derechos reconocidos en el ejercicio, pero los gastos que son financiados por estos ingresos todavía no han sido ejecutados. Son ingresos que tienen que ser descontados a la hora de calcular la capacidad financiera del ejercicio.

**c)** Las desviaciones negativas de financiación en gastos con financiación afectada han ascendido a 9.429.857,86 €. Estas desviaciones corresponden a gastos ejecutados en el ejercicio, pero que han sido financiados con ingresos reconocidos en ejercicios anteriores (remanente de tesorería afectado). Son gastos que tienen que ser descontados a la hora de calcular la capacidad financiera del ejercicio.

Teniendo en cuenta los ajustes del Sistema Europeo de Cuentas y las desviaciones positivas y negativas, llegamos a la conclusión de que hemos alcanzado en el ejercicio 2013 un **superávit de 5.942.126,19 €**.

Este superávit ha servido para aumentar el remanente de tesorería no afectado en aproximadamente 5,2 millones y para hacerse cargo de la diferencia entre ingresos y gastos de pasivos financieros por importe de 0,7 millones.



- **Resultado presupuestario según el P.G.C.P.**

De acuerdo con la Orden del Ministerio de Economía y Hacienda de 1 de febrero de 1996, se presenta el resultado presupuestario según el P.G.C.P. Aquí se cuentan las operaciones financieras como ingresos y gastos.

**UNIVERSIDAD DE ALMERÍA - EJERCICIO 2013**  
**ESTADO DEL RESULTADO PRESUPUESTARIO SEGÚN EL PGCP**

CONCEPTOS	DERECHOS RECONOCIDOS NETOS	OBLIGACIONES RECONOCIDAS
Capítulo I		50.546.256,63
Capítulo II		11.223.227,73
Capítulo III	16.572.256,90	56.099,40
Capítulo IV	60.600.444,20	3.413.522,94
Capítulo V	251.786,89	
TOTAL OPERACIONES CORRIENTES	77.424.487,99	65.239.106,70
<b>AHORRO</b>	<b>12.185.381,29</b>	
Capítulo VI	24.857,16	12.282.847,60
Capítulo VII	8.592.669,79	433.759,50
TOTAL OPERACIONES DE CAPITAL	8.617.526,95	12.716.607,10
<b>CAPACIDAD O NECESIDAD DE FINANCIACIÓN</b>	<b>8.086.301,14</b>	
Capítulo VIII	12.072,53	36.792,00
<b>RESULTADO PRESUPUESTARIO</b>	<b>8.061.581,67</b>	
Capítulo IX	709.843,68	1.397.420,26
VARIACIÓN NETA DE PASIVOS FINANCIEROS	-687.576,58	
<b>SALDO PRESUPUESTARIO DEL EJERCICIO</b>	<b>7.374.005,09</b>	

CRÉDITOS GASTADOS FINANCIADOS CON REMANENTE DE TESORERÍA	0,00
DESVIACIONES POSITIVAS DE FINANCIACIÓN EN GASTOS CON FINANC. AFECTADA	-11.484.616,40
DESVIACIONES NEGATIVAS DE FINANCIACIÓN EN GASTOS CON FINANC. AFECTADA	9.429.857,86
<b>SUPERÁVIT O DÉFICIT DE FINANCIACIÓN DEL EJERCICIO</b>	<b>5.319.246,55</b>

## 4. MEMORIA

## 4.1. Organización y Actividad

La Universidad de Almería se creó al amparo de la Ley 3/1993, de creación de la Universidad de Almería, y se rige por la Ley Orgánica 6/2001, de Universidades (modificada por la Ley Orgánica 4/2007, de 12 de abril); por el Decreto Legislativo 1/2013, de 8 de enero, por el que se aprueba el Texto Refundido de la Ley Andaluza de Universidades; por las normas dictadas en el ejercicio de sus competencias por el Estado y la Comunidad Autónoma Andaluza; por la Ley 3/1993, de creación de la Universidad de Almería; por el Decreto 343/2003, por el que se aprueban los Estatutos de la Universidad de Almería publicados el día 24 de diciembre de 2003, y por la normativa propia.

La Universidad de Almería es una institución de derecho público dotada de personalidad jurídica y patrimonio propio, a la que corresponde el servicio público de la educación superior, mediante la docencia, el estudio y la investigación, con plena autonomía y de acuerdo con la Constitución Española y las Leyes, sin perjuicio de las tareas de coordinación que correspondan al Consejo de Coordinación Universitaria y a la Comunidad Autónoma Andaluza.

Entre otros, son fines de la Universidad: el fomento crítico de la ciencia, la cultura, la técnica, las artes y el desarrollo de nuevos conocimientos; la preparación para el ejercicio de actividades profesionales; el apoyo científico y técnico al desarrollo cultural, social y económico; la promoción y el desarrollo de actividades de extensión universitaria;...

Las principales fuentes de ingresos son: transferencias y subvenciones de la Consejería de Economía, Innovación y Ciencia; Precios Públicos por servicios académicos de Enseñanzas Regladas; Fondos del Ministerio de Educación y Ciencia; y Prestaciones de servicios. Las tasas y precios públicos percibidos se rigen por el Decreto 83/2013 de 16 de julio, de la Junta de Andalucía, por el que se fijan los precios públicos y tasas a satisfacer por la prestación de servicios académicos y administrativos universitarios para el curso 2013/2014.

Estructura organizativa básica:

- Órganos de gobierno de ámbito general:
  - a) Colegiados: Consejo Social, Consejo de Gobierno, Claustro Universitario y el Consejo de Dirección.
  - b) Unipersonales: Rector, Vicerrectores, Secretario General y Gerente.
- Órganos de gobierno de las Facultades y Escuelas:
  - a) Junta de Facultad o Escuela.
  - b) Unipersonales: Decano o Director, Vicedecanos o Subdirectores, y Secretario.
- Órganos de gobierno de los Departamentos:
  - a) Colegiado: Consejo de Departamento.
  - b) Director y Secretario.

- Organización Administrativa: Servicio de Gestión Económica; Servicio de Contratación, Patrimonio y Servicios Comunes; Servicio de Recursos Humanos; Servicio de Planificación, Evaluación y Calidad; un Área de Atención Integral al Estudiante formada por los Servicios de Información y Registro, Gestión Académica de Alumnos y Gestión Administrativa de Alumnos; y otros Servicios Académicos y de Apoyo, tales como: Servicio de Ordenación Docente, Planes de Estudio y Formación Continua; Servicio de Gestión de la Investigación; Servicio Universitario de Empleo; Servicio de Obras y Mantenimiento; Biblioteca y Archivo; Servicio de las Tecnologías de la Información y las Comunicaciones; y otras Unidades y Negociados de Apoyo a los Órganos de Gobierno de ámbito general y Apoyo a Departamentos

La Universidad ha contado con cinco facultades, entre las que se incluye una escuela superior, y un centro adscrito durante el ejercicio.

## 4.2. Bases de presentación de las cuentas

Las cuentas anuales se han preparado a partir de los registros contables de la Universidad y se presentan de acuerdo con las normas establecidas en el Plan General de Contabilidad Pública, con objeto de mostrar la imagen fiel del patrimonio, de la situación financiera, del resultado económico-patrimonial y de la ejecución del presupuesto.

La Contabilidad Financiera se lleva siguiendo las directrices del Plan General de Contabilidad Pública. Para la presentación de las Cuentas Anuales se sigue las orientaciones de la Orden del Ministerio de Economía y Hacienda, de 1 de febrero de 1996, modificada por la Orden EHA/405/2006 de 10 de febrero, por la que se aprueba la Instrucción de Contabilidad para la Administración Institucional del Estado.

*Principios contables adicionales aplicados para la consecución del objetivo de la imagen fiel.*

No se aplican principios contables adicionales.

*Comparación de la información.*

La información suministrada, como es preceptivo, es comparable con la del año precedente.



### 4.3. Aplicación del ahorro

El ahorro del ejercicio se traspasará a la cuenta “Resultados positivos de ejercicios anteriores”.

### 4.4. Normas de valoración

Estos son los criterios contables aplicados a los estados formulados bajo principios contables públicos de carácter económico-patrimonial:

#### 4.4. a. Inversiones destinadas al uso general e inversiones gestionadas

Los bienes adquiridos o construidos para ser entregados al uso general o transferidas a otra entidad figurarán en el activo, hasta el momento de su entrega, por su precio de adquisición o coste de producción, siguiendo los criterios señalados para el inmovilizado material. No obstante, no será de aplicación lo establecido respecto a dotación de amortizaciones y demás correcciones valorativas.

#### 4.4. b. Inmovilizado inmaterial

Los gastos de investigación y desarrollo son los gastos de patentes desarrolladas y de las que se ha solicitado su inscripción en el Registro, por lo que previsiblemente van a formar parte del activo de la Universidad. Están contabilizados los gastos de inscripción y registro, habiéndose contabilizado a partir de 2008 los costes de producción de patentes solicitadas. Cuando la patente se inscriba en el Registro se dará de alta en la cuenta “Propiedad intelectual”. Si en 5 años no se realiza el registro de la patente, se dará de baja en inventario.

Las aplicaciones informáticas se contabilizan según el precio de adquisición.

	Período de amortización
<b>Gastos de investigación y desarrollo</b>	<b>5 años</b>
<b>Propiedad industrial</b>	<b>20 años</b>
<b>Aplicaciones informáticas</b>	<b>4 años</b>
<b>Propiedad intelectual</b>	<b>20 años</b>
<b>Derechos sobre bienes en régimen de arrendamiento financiero</b>	<b>10 años</b>
Derechos sobre bienes en régimen de arrendamiento financiero (Equipos Informáticos)	5 años

#### 4.4. c. Inmovilizado material

Los terrenos y construcciones adquiridos con anterioridad al 31 de diciembre de 2005 fueron valorados según la tasación efectuada con fecha de septiembre de 2005 por una empresa especializada. Después de esa fecha, se valoran según el precio de adquisición o coste de producción.

Cuando se trate de bienes adquiridos a título gratuito o que hayan sido recibidos en cesión se considera como precio de adquisición el valor venal de los mismos en el momento de la incorporación patrimonial. En el caso de los terrenos cedidos o en cesión se considera el importe que figure en escritura pública.

Las amortizaciones se calculan linealmente en función de las siguientes vidas útiles:

	Período de amortización
<b>Construcciones</b>	<b>75 años</b>
<b>Instalaciones técnicas</b>	<b>10 años</b>
Equipos de aire acondicionado	12 años
Equipos contra incendios	8 años
Alarmas	8 años
Mobiliario de laboratorio	15 años
<b>Maquinaria</b>	<b>10 años</b>
Otra Maquinaria general	5 años
Material de Laboratorio	7 años
<b>Utillaje</b>	<b>6 años</b>
<b>Instalaciones en general</b>	<b>18 años</b>
<b>Mobiliario</b>	<b>15 años</b>
<b>Equipos para procesos de información</b>	<b>5 años</b>
Máquina de oficina	10 años
Equipos de telefonía y audiovisuales	9 años
Equipos informáticos	4 años
<b>Elementos de transporte</b>	<b>10 años</b>
<b>Otro inmovilizado material</b>	<b>10 años</b>
Fondos Bibliográficos	50 años

Las obras de pintura y escultura no amortizan. Los fondos bibliográficos amortizan al 2% (50 años).

Las mejoras en bienes existentes que alargan la vida útil de los activos son capitalizadas. Los gastos de mantenimiento y conservación se cargan a resultados en el momento en que se producen. Las bajas y enajenaciones se reflejan contablemente mediante la eliminación del coste del elemento y la amortización acumulada correspondiente.

#### 4.4. d. Inmovilizado financiero

Las inmovilizaciones financieras se reflejan según el precio de adquisición, o en el caso de aportaciones no dinerarias según el importe reflejado en escritura pública.

En el caso de que los Fondos Propios de la Entidad participada fuera menor que la Dotación Fundacional o el Capital Social, se realiza una provisión por el porcentaje correspondiente.

Los créditos concedidos al personal de la Universidad se registran por el importe entregado.

#### 4.4. e. Existencias

No se lleva este grupo de cuentas al no ser una Entidad que realice operaciones de carácter industrial o comercial.

#### 4.4. f. Deudores

Los derechos de cobro figuran por el importe a percibir, habiéndose dotado en su caso, las provisiones que reflejan el riesgo por insolvencia con respecto al cobro de los derechos de que se trate.

#### 4.4. g. Inversiones financieras temporales

Las inversiones financieras temporales se reflejan al precio de adquisición o al de mercado, si fuera menor. Cuando corresponda, como en el caso de los créditos concedidos al personal, se reclasifican a corto plazo al cierre del ejercicio por el importe a reintegrar en el plazo de doce meses.

#### 4.4. h. Acreedores

Los acreedores por compras, servicios prestados, subvenciones o transferencias figuran en el balance por el importe a satisfacer.

#### 4.4. i. Ingresos y gastos

Los ingresos y gastos se imputan siguiendo el criterio del devengo, es decir, en función de la corriente real de bienes y servicios que representan y con independencia del momento en que se produce la corriente monetaria o financiera derivada de ellos.

No obstante, siguiendo el principio de prudencia, la Universidad únicamente contabiliza los beneficios realizados a la fecha de cierre del ejercicio, mientras que los riesgos previsibles y las pérdidas eventuales con origen en el ejercicio o en otro anterior, se contabilizan tan pronto son conocidas.

#### 4.4. j. Principios contables aplicados al estado de liquidación del presupuesto

Reconocimiento de derechos y obligaciones: Los derechos y obligaciones se registran contablemente en el momento en que unos y otros son exigibles jurídicamente, independientemente del momento del cobro o del pago. Los aspectos más significativos en la aplicación de este criterio son los siguientes:

##### a. Ingresos

- Precios públicos:

Los precios públicos y tasas académicas del curso lectivo se reconocen como derechos cuando el alumno se matricula, independientemente de que los cobros se realicen en el ejercicio o en uno posterior, bien por aplazamiento, prórrogas, resoluciones de recursos. Las compensaciones del Ministerio de Educación y Ciencia en concepto de becas se liquidan al cierre del ejercicio con una estimación de las becas solicitadas.

- Prestación de servicios:

Las prestaciones de servicios se reconocen como ingresos en el momento en que la prestación del servicio ha sido facturada. Los saldos pendientes de cobro se presentan netos de los saldos de dudoso cobro. Los ingresos percibidos por prestaciones de servicios que están destinados a cubrir determinados conceptos presupuestarios, de inversión o gasto, aún no realizados, se presentan como remanente de tesorería afectado.

- Transferencias corrientes:

Las transferencias corrientes son aquellas que recibe la Universidad, principalmente de la Junta de Andalucía, cuyo destino, generalmente, es atender a los gastos normales de funcionamiento. Se reconocen como ingresos cuando efectivamente se cobran o cuando se tiene conocimiento de la obligación por parte del tercero.

- Transferencias de capital:

Estas transferencias se registran como ingresos cuando efectivamente se cobran o cuando se tiene conocimiento de la obligación por parte del tercero. Las transferencias contabilizadas, no aplicadas a las inversiones para las cuales fueron concedidas, figuran en la cuenta de remanente de tesorería afectado.

#### b. Gastos

- Gastos de personal:

Se registran las retribuciones a satisfacer por la Universidad a todo su personal, así como las cotizaciones obligatorias y los gastos derivados del cumplimiento de los planes de acción social.

- Transferencias corrientes:

Se incluyen las efectuadas por la Universidad. Se reconocen cuando se otorgan a los perceptores.

- Inversiones reales:

En el capítulo de inversiones reales, dentro del estado de liquidación del presupuesto, se incluyen las inversiones en inmovilizado material e inmaterial, excepto las inversiones en bienes cuya cuantía es escasa, que se incluyen en gastos corrientes de bienes y servicios.

#### 4.4. k. Remanente de tesorería

Se presenta como remanente de tesorería afectado los ingresos liquidados y no gastados a la fecha de cierre del ejercicio pero que están destinados a la financiación de un proyecto concreto de inversión o gasto.

Se obtiene por la diferencia entre los derechos reconocidos netos pendientes de cobro, los fondos líquidos o disponibles y las obligaciones ciertas reconocidas netas y pendientes de pago. Estos derechos y obligaciones pueden tener su origen tanto en operaciones presupuestarias como no presupuestarias.

Se considera remanente de tesorería afectado las desviaciones de financiación positivas, las cuales sólo podrán utilizarse para dar cobertura a los gastos, a cuya financiación se encuentren afectados los recursos de los que se derivan tales desviaciones.

La diferencia entre el remanente total y el remanente afectado, se denomina remanente de tesorería no afectado; y corresponde a recursos que podrán ser utilizados para la financiación de gastos según se establece en la Ley Orgánica 2/2012, de 27 de abril, de Estabilidad Presupuestaria y Sostenibilidad Financiera.

El remanente de tesorería afectado existente al inicio del ejercicio, se incorpora al presupuesto definitivo de ingresos mediante modificaciones presupuestarias y bajo el capítulo de activos financieros.

#### 4.4. l. Saldo presupuestario

Se reconoce como tal la diferencia entre la totalidad de ingresos y gastos liquidados.

#### 4.4. m. Activos financieros

Se imputan fundamentalmente en estos capítulos de ingresos y gastos el importe de los reembolsos y desembolsos, respectivamente, de préstamos concedidos al personal.

#### 4.4. n. Pasivos financieros

Se imputa al capítulo de pasivos financieros del presupuesto de ingresos, el importe de los préstamos recibidos durante el ejercicio; y al de gastos, las amortizaciones efectuadas.

## 4.5. Inmovilizaciones inmateriales

Los movimientos habidos durante el ejercicio son los siguientes:

	31/12/2012	Altas	Bajas	Trasposos	31/12/2013
Gastos de I + D	60.107,93 €	10.810,66 €	0,00 €	-11.949,02 €	58.969,57 €
Aplicaciones informáticas	2.820.517,48 €	215.079,58 €	0,00 €	0,00 €	3.035.597,06 €
Propiedad intelectual	191.510,75 €	4.879,27 €	0,00 €	11.949,02 €	208.339,04 €
Derechos sobre bienes en régimen de arrendamiento financiero	0,00 €	0,00 €	0,00 €	0,00 €	0,00 €
	<b>3.072.136,16 €</b>	<b>230.769,51 €</b>	<b>0,00 €</b>	<b>0,00 €</b>	<b>3.302.905,67 €</b>
Amortización acumulada	-2.489.727,22 €	-261.410,01 €	0,00 €	0,00 €	-2.751.137,23 €
	<b>582.408,94 €</b>	<b>-30.640,50 €</b>	<b>0,00 €</b>	<b>0,00 €</b>	<b>551.768,44 €</b>

Los trasposos corresponden a Patentes solicitadas que han sido concedidas o licenciadas, y que de acuerdo con la O.T.R.I. se han minusvalorado en 3.718,53 €, siendo su valor inicial como Propiedad Intelectual de 8.230,49 €.

Valores netos:

Cuenta	Valor Bruto	Am. Acum.	Valor Neto
210 - Gastos de I + D	58.969,57 €	44.762,48 €	14.207,09 €
215 - Aplicaciones informáticas	3.035.597,06 €	2.560.849,88 €	474.747,18 €
216 - Propiedad intelectual	208.339,04 €	145.524,87 €	62.814,17 €
<b>TOTALES</b>	<b>3.302.905,67 €</b>	<b>2.751.137,23 €</b>	<b>551.768,44 €</b>

Los gastos de I + D son las patentes solicitadas que se encuentran en periodo de trámite, hasta su definitiva concesión.

Detalle de la propiedad intelectual contabilizada:

Marcas y logos registrados:

- Marca "UAL".
- Marca "Universidad de Almería y gráfico".
- Marca "Sol de Portocarrero".
- Logo de empresa de Base Tecnológica de la UAL.

Derechos sobre proyectos desarrollados:

- Sistema de almacenamiento cifrado.
- Acceso seguro de Hardware a aplicaciones.
- Asesor Académico basado en Redes Bayesianas.
- Nenaprem, programa de rehabilitación.

Patentes:

### RELACIÓN DE PATENTES CONCEDIDAS

Título	Investigador principal
Microalga marina y su empleo en acuicultura y en la obtención de ácidos grasos poliinsaturados	Emilio Molina Grima
Obtención de ácido eicosapentaenoico de alta pureza a partir de la microalga <i>Phaeodactylum</i>	Emilio Molina Grima
Aplicadora autopropulsada de productos fitosanitarios para cultivos hortícolas con control mecánico o electrónico de la dosis	Julián Sanchez-Hermosilla
Fotobiorreactor tubular de doble lazo con desgasificador doble	Emilio Molina Grima
Campo de helióstatos autónomos y método de operación	Jose Antonio Gázquez
Método de sedimentación de partículas semiconductores coloidales	Javier de las Nieves
Máquina para medir la rugosidad de suelos agrícolas	Diego Luís Valera
Proceso y dispositivo de ozonización para el tratamiento de aguas contaminadas con pesticidas y otros contaminantes orgánicos de origen agrícola	Amadeo Rodríguez
Sistema móvil para la determinación "in situ" de las propiedades mecánicas de los suelos acoplable a tractores agrícolas	Julian Sanchez-Hermosilla
Máquina para medir la resistencia a la penetración de suelos	Diego Luís Valera
Procedimiento y dispositivo para el tratamiento integrado de residuos vegetales procedentes de explotaciones agrícolas y de las aguas residuales originadas	Amadeo Rodríguez
Obtención y purificación de B-Ficoeritrina	Emilio Molina Grima
Síntesis fotoquímica de derivados ácidos de fósforo y sus ésteres a partir de fósforo elemental blanco	Antonio Romerosa
Reactor micromolar fotoquímico	Antonio Romerosa
Método rápido y biocompatible de extracción, saponificación y concentración...	Jose Luis Guil Guerrero
Procedimiento de fermentación dirigida y su aplicación en la obtención de nuevas bebidas derivadas de zumo de naranja natural	Felipe Rodríguez Vico
Procedimiento de fermentación dirigida secuencial, nueva cepa de levadura que interviene en el mismo, y su aplicación industrial	Felipe Rodríguez Vico
Sistema electrónico para cuantificar poblaciones de insectos voladores y evaluar atrayentes y repelentes	Francisco Camacho
Sistema enzimático y procedimiento para la preparación de D-aminoácido o derivados de los mismos	Felipe Rodríguez Vico
Dispositivo para medir el comportamiento de cimentaciones ante un esfuerzo de tracción o de compresión	Diego Luís Valera



Sistema y método de transmisión de datos entre una unidad móvil y una unidad receptora	José Antonio Gázquez
Extracto de pulpo como suplemento para el cultivo y criopreservación de tejido y de células en suspensión de invertebrados marinos	Emilio Molina Grima
Tintado de superficies y efectos visuales mediante el uso de micro y nanopaticulas metálicas.	Antonio Fdez Barbero
Nueva especie de microalga y su aplicación para consumo animal, humano y en la obtención de carotenoides	Emilio Molina Grima
Eliminación de dióxido de carbono acoplada a la producción de un exopolisacárido	Emilio Molina Grima
Nuevos catalizadores para la metátesis de olefinas en medio acuoso	Antonio Romerosa Nievas
Procedimiento para la polimerización de vinil-derivados en solventes inorgánicos y orgánicos	Antonio Romerosa Nievas
Procedimiento para la purificación del ácido eicosapentaenico (epa)	Alfonso Robles Medina
Dispositivo automático de pesada para medir la evaporación desde el suelo	Juan Martínez López
Dispositivo de muestreo dinámico de aire	Amadeo Rodríguez
Sistema de coexpresión enzimática para la producción de D-aminoácidos	Felipe Rodríguez Vico
Unidad cifradora / descifradora de mensajes con información digital; sistema y método de cifrado / descifrado para comunicaciones digitales en tiempo real	José Antonio Gázquez
Proceso escalable para la obtención de ficocianina	Fco. Gabriel Acién Fernández
Procedimiento para la obtención de abono líquido	Joaquín Moreno Casco
Vehículo autónomo polivalente para trabajos en invernadero.	Julián Sánchez-Hermosilla
Método de Acondicionamiento del Compost con disolución de mezcla perioxiacética.	Miguel Urrestarazu Gavilán
Complejos de rutenio solubles en agua con fosfinas cuosolubles y bases púricas.	Antonio Manuel Romerosa
Procesos para la producción en continuo de Lovastatina.	José Luis Casas López
Extracción de Carotenoides mediante el uso de mezclas ternarias.	Emilio Molina Grima
Procedimiento para la purificación de Triglicéridos que contienen ácido Gamma-Linolenico en posición SN-2.	José Luis Guil Guerrero
Procedimiento de Obtención de un Material Cerámico de Forsterita.	Eduardo Garzón Garzón
Método de Prospección y Caracterización de materias primas	Eduardo Garzón Garzón
Composición y Método cinético de medición de la actividad lipasa	Francisco Moyano López
Procedimiento para la purificación de Triglicéridos que contienen ácido Estearidónico en posición SN-2	José Luis Guil Guerrero
Procedimiento y catalizador para la Oxidación selectiva del Grupos Aldehido	Antonio Romerosa Nievas
Método de instalación del film plástico de cubierta para invernaderos	Ángel Carreño Ortega
Estructura tridimensional de cubierta sostenible	Miguel Urrestarazu Gavilán
Actuador con mecanismo de rigidez variable y par umbral	Javier López Martínez
Procedimiento de reconstrucción de la topografía corneal a partir de datos altímetros o de curvatura	Andrei Martínez Finkelstein
Método de determinación de estado de materiales de cubierta de invernaderos.	Eduardo Garzón Garzón
Procedimiento de Purificación de Biomoléculas que utiliza cromatografía de Adsorción en lecho expandido.	M <sup>a</sup> José Ibáñez González

## 4.6. Inmovilizaciones materiales

Los movimientos habidos durante el ejercicio son los siguientes:

	31/12/2012	Altas	Bajas	Trasposos	31/12/2013
Terrenos	18.671.169,97 €	0,00 €	0,00 €	0,00 €	18.671.169,97 €
Construcción	124.727.331,19 €	687.268,97 €	0,00 €	0,00 €	125.414.600,16 €
Instalaciones técnicas	8.557.056,29 €	112.338,32 €	11.761,82 €	0,00 €	8.657.632,79 €
Maquinaria	21.740.502,69 €	1.119.107,22 €	104.544,23 €	0,00 €	22.755.065,68 €
Uillaje	79.810,29 €	0,00 €	0,00 €	0,00 €	79.810,29 €
Mobiliario	9.749.369,40 €	274.099,26 €	3.607,21 €	0,00 €	10.019.861,45 €
Equipos procesos información	15.740.955,04 €	618.404,75 €	828.566,45 €	0,00 €	15.530.793,34 €
Elementos de transporte	562.476,80 €	0,00 €	9.393,28 €	0,00 €	553.083,52 €
Fondos Bibliográficos	10.919.557,18 €	235.479,89 €	0,00 €	0,00 €	11.155.037,07 €
Otro inm. material	507.053,99 €	1.215,00 €	0,00 €	0,00 €	508.268,99 €
	<b>211.255.282,84 €</b>	<b>3.047.913,41 €</b>	<b>-957.872,99 €</b>	<b>0,00 €</b>	<b>213.345.323,26 €</b>
Amortización acumulada	-61.584.754,93 €	-5.515.091,67 €	951.819,10 €	0,00 €	-66.148.027,50 €
	<b>149.670.527,91 €</b>	<b>-2.467.178,26 €</b>	<b>-6.053,89 €</b>	<b>0,00 €</b>	<b>147.197.295,76 €</b>

Los valores netos son:

Cuenta	Valor Bruto	Am. Acum.	Valor Neto
220 - Terrenos	18.671.169,97 €	0,00 €	18.671.169,97 €
221 - Construcciones	125.414.600,16 €	20.491.726,28 €	104.922.873,88 €
222 - Instalaciones técnicas	8.657.632,79 €	5.644.949,78 €	3.012.683,01 €
223 - Maquinaria	22.755.065,68 €	15.851.585,61 €	6.903.480,07 €
224 - Uillaje	79.810,29 €	68.984,45 €	10.825,84 €
226 - Mobiliario	10.019.861,45 €	6.531.407,15 €	3.488.454,30 €
227 - Equipos procesos información	15.530.793,34 €	12.744.399,71 €	2.786.393,63 €
228 - Elementos de transporte	553.083,52 €	389.818,51 €	163.265,01 €
2290 y 2291 - Fondos Bibliográficos	11.155.037,07 €	3.978.749,68 €	7.176.287,39 €
2299 - Otro inmovilizado material	508.268,99 €	446.406,33 €	61.862,66 €
<b>TOTALES</b>	<b>213.345.323,26 €</b>	<b>66.148.027,50 €</b>	<b>147.197.295,76 €</b>

<b>TERRENOS</b>		
<b>Descripción</b>	<b>Precio adquis.</b>	<b>Valor</b>
Campus La Cañada originario	83.997,05 €	3.859.074,00 €
Campus La Cañada ampliación Levante	1.640.951,46 €	1.851.057,75 €
Campus La Cañada ampliación Poniente I	0,00 €	282.366,00 €
Finca Experimental Los Cerros	171.288,45 €	713.104,87 €
Camino de Ronda	1.112,89 €	3.354.916,00 €
Calle Gerona	0,00 €	416.354,53 €
Campus La Cañada ampliación Poniente II	0,00 €	1.030.223,88 €
Residencia Universitaria	0,00 €	1.362.091,68 €
Complejo Univ. Ciencias de la Salud	0,00 €	5.075.198,36 €
Campus La Cañada ampliación Norte	0,00 €	149.137,48 €
Campus La Cañada ampliación La Muela	0,00 €	577.645,42 €
<b>TOTAL</b>	<b>1.897.349,85 €</b>	<b>18.671.169,97 €</b>

<b>EN CONSTRUCCIÓN</b>					
	<b>Año 2010</b>	<b>Año 2011</b>	<b>Año 2012</b>	<b>Año 2013</b>	<b>Total</b>
Aulario V		21.122,00 €			21.122,00 €
Residencia Universitaria	20.764,00 €	18.880,00 €			39.644,00 €
<b>TOTAL</b>	<b>20.764,00 €</b>	<b>40.002,00 €</b>	<b>0,00 €</b>	<b>0,00 €</b>	<b>60.766,00 €</b>

CONSTRUCCIONES								
Denominación	Año	M <sup>2</sup> construidos	Valor inicial	Nueva Constr. 13	Mejoras	TOTAL	Am. acumulada	Valor neto
<b>CAMPUS UNIVERSITARIO I</b>								
Edf. Central	1975	11.430,39 €	7.081.126,62 €		3.458.950,00 €	10.540.076,62 €	3.667.684,73 €	6.872.391,89 €
Escuela Politécnica Superior	1989	5.487,00 €	4.480.371,00 €		269.625,99 €	4.749.996,99 €	1.416.150,34 €	3.333.846,65 €
C.A. Estudiante	1996	3.994,00 €	2.474.283,00 €		448.687,95 €	2.922.970,95 €	561.290,56 €	2.361.680,39 €
Polideportivo - Comedor	1996	4.560,00 €	2.636.592,00 €		73.625,69 €	2.710.217,69 €	580.562,51 €	2.129.655,18 €
Complejo Polideportivo	2007	4.850,93 €	3.000.000,00 €		232.027,82 €	3.232.027,82 €	268.015,74 €	2.964.012,08 €
Científico - Técnico 1: Químicas	1997	4.828,00 €	3.247.312,80 €		47.442,02 €	3.294.754,82 €	658.072,62 €	2.636.682,20 €
Científico - Técnico II	1999	12.341,64 €	8.300.987,06 €		117.494,89 €	8.418.481,95 €	1.493.270,92 €	6.925.211,03 €
Científico - Técnico 3: Matem.-Inf.	1997	8.618,09 €	5.796.527,33 €		133.096,46 €	5.929.623,79 €	1.248.123,69 €	4.681.500,10 €
Científico - Técnico IV	2007	3.089,06 €	2.059.362,25 €		254.346,46 €	2.313.708,71 €	197.977,48 €	2.115.731,23 €
Servicios Técnicos	1997	1.583,51 €	1.354.692,81 €		7.738,59 €	1.362.431,40 €	289.425,87 €	1.073.005,53 €
Humanidades I	1994	4.605,00 €	2.840.285,87 €		237.090,83 €	3.077.376,70 €	724.909,06 €	2.352.467,64 €
Departamental Económicas y Empr.	1994	2.620,00 €	1.623.090,00 €		39.943,65 €	1.663.033,65 €	412.501,64 €	1.250.532,01 €
Departamental Humanidades II	1995	8.290,00 €	5.148.166,63 €		88.328,33 €	5.236.494,96 €	1.177.359,45 €	4.059.135,51 €
Departamental Derecho	1994	2.450,00 €	1.517.775,00 €		41.632,84 €	1.559.407,84 €	383.577,88 €	1.175.829,96 €
Biblioteca	2005	15.854,11 €	9.821.621,15 €		139.024,34 €	9.960.645,49 €	1.848.830,99 €	8.111.814,50 €
Aulario I	1991	5.585,00 €	3.459.907,50 €		151.773,03 €	3.611.680,53 €	968.354,58 €	2.643.325,95 €
Aulario II	1991	5.611,23 €	3.476.156,99 €		37.911,56 €	3.514.068,55 €	969.971,02 €	2.544.097,53 €
Aulario III	1994	4.118,00 €	2.551.101,00 €		83.867,38 €	2.634.968,38 €	616.162,10 €	2.018.806,28 €
Aulario IV	2007	6.015,00 €	3.829.124,54 €		384.581,96 €	4.213.706,50 €	408.725,09 €	3.804.981,41 €
Auditorio	1992	1.002,00 €	709.416,00 €		110.883,68 €	820.299,68 €	206.186,01 €	614.113,67 €
CITIC	2008	3.991,11 €	4.711.028,12 €		226.166,26 €	4.937.194,38 €	289.216,95 €	4.647.977,43 €
Ciencias de la Salud	2009	4.782,94 €	3.893.504,64 €		392.248,04 €	4.285.752,68 €	254.404,23 €	4.031.348,45 €
Pabellón de Neurociencias	2009	1.855,52 €	2.209.057,20 €		41.611,41 €	2.250.668,61 €	147.263,77 €	2.103.404,84 €
Almacén General	1995	255,75 €	78.464,10 €		2.716,50 €	81.180,60 €	19.022,87 €	62.157,73 €
Ciesol	2005	1.072,00 €	1.206.455,60 €		64.819,27 €	1.271.274,87 €	119.374,90 €	1.151.899,97 €
Edif. Gobierno y Paraninfo	2010	5.879,67 €	8.849.363,23 €		701.530,24 €	9.550.893,47 €	377.159,42 €	9.173.734,05 €
Campo Prácticas Agrónomos	1990	2.956,00 €	35.472,00 €		14.891,53 €	50.363,53 €	11.948,95 €	38.414,58 €
Campo de Fútbol	2011		1.667.705,77 €		367.994,27 €	2.035.700,04 €	52.270,59 €	1.983.429,45 €

CONSTRUCCIONES								
Denominación	Año	M <sup>2</sup> construidos	Valor inicial	Nueva Constr. 13	Mejoras	TOTAL	Am. acumulada	Valor neto
Urbanización Campus	2010		6.143.965,45 €		304.892,81 €	6.448.858,26 €	258.607,80 €	6.190.250,46 €
Científico Tecnológico	2012		4.497.916,08 €		620.213,93 €	5.118.130,01 €	148.968,62 €	4.969.161,39 €
Parking B5	2012		3.764.206,46 €		42.663,00 €	3.806.869,46 €	124.874,13 €	3.681.995,33 €
<b>FINCA EXPERIMENTAL</b>								
Finca Experimental	2004	28.800,00 €	1.524.428,72 €		74.888,22 €	1.599.316,94 €	155.109,27 €	1.444.207,67 €
<b>CAMPUS AMPLIAC. LEVANTE</b>								
Guardería	2005	1.025,00 €	1.120.511,96 €		29.611,17 €	1.150.123,13 €	98.135,60 €	1.051.987,53 €
<b>CALLE GERONA</b>								
Edificio de la Calle Gerona	1954	987,98 €	723.201,36 €		36.773,79 €	759.975,15 €	250.438,52 €	509.536,63 €
<b>CARRETERA DE RONDA</b>								
Edificio de la Carretera de Ronda	1950	550,00 €	241.560,00 €		0,00 €	241.560,00 €	87.778,38 €	153.781,62 €
			<b>116.074.740,24 €</b>	<b>0,00 €</b>	<b>9.279.093,92 €</b>	<b>125.353.834,16 €</b>	<b>20.491.726,28 €</b>	<b>104.862.107,88 €</b>

#### 4.7. Inversiones gestionadas

En el ejercicio 2013 se ha empezado a gestionar una inversión para la *Fundación Finca Experimental UAL-ANECOOP*, con motivo de la encomienda de gestión realizada a los servicios administrativos de la Universidad de Almería, para la construcción del “Edificio de Servicios Agrícolas”.

Este Edificio que está siendo construido con cargo al Presupuesto de Gastos de la Universidad, como sujeto contable, deberá ser transferido a la citada Fundación una vez finalizada la obra.

Durante el presente ejercicio 2013 el importe total ejecutado asciende a 202.508,27 €.

#### 4.8. Inversiones financieras permanentes

Los movimientos habidos durante el ejercicio son los siguientes:

	31/12/2012	Adiciones	Bajas	Ajustes	31/12/2013
Inv. en capital o fondo social	253.255,16 €	15.900,00 €	0,00 €	0,00 €	269.155,16 €
Créditos a largo plazo	302.051,50 €	20.892,00 €	-16.094,67 €	0,00 €	306.848,83 €
Fianzas y depósitos constituidos a largo plazo	20.042,00 €	0,00 €	-1.184,50 €	0,00 €	18.857,50 €
	575.348,66 €	36.792,00 €	-17.279,17 €	0,00 €	594.861,49 €
Provisiones	-6.462,80 €	-2.735,90 €	0,00 €	0,00 €	-9.198,70 €
	568.885,86 €	34.056,10 €	-17.279,17 €	0,00 €	585.662,79 €

#### PARTICIPACIONES EN ENTIDADES

Entidad	Participación UAL	Dotación Fundacional o Capital Social	% Participación	Total Fondos Propios	Dotación
Iniciativas Leader Comarca de los Vélez, S.A.	12.020,24 €	86.545,74 €	13,89%	157.303,91 €	
Fundación Mediterránea de la UAL	120.202,42 €	480.759,08 €	25,00%	1.184.678,64 €	
Parque Científico-Tecnológico de Almería (PITA), S.A.	53.400,00 €	17.776.000,00 €	0,30%	15.548.439,89 €	6.691,70 €
Portal Universia, S.A.	13.470,00 €	---	0,50%		
Fundación Finca Experimental Universidad de Almería (ANECOOP)	30.000,00 €	60.000,00 €	50,00%	157.040,36 €	
Fundación Centro de Innovación Turística de Andalucía (CINNTA)	18.000,00 €	462.000,00 €	3,90%	397.653,59 €	2.507,00 €

Fundación Centro Tecnol. Avanzado de Energías Renovables (CTAER)	6.562,50 €	229.624,50 €	2,86%	296.207,59 €	
Fundación Patrimonio Natural, Biodiversidad y Cambio Global	13.000,00 €	18.000,00 €	72,22%	30.000,00 €	
Fundación Campus Científico Tecnológico de Macael	2.500,00 €	7.500,00 €	33,33%	7.500,00 €	
	<b>269.155,16 €</b>				<b>9.198,70 €</b>

Entidad	Actividad
Iniciativas Leader Comarca de los Vélez, S.A.	Progreso económico y social de la Comarca de los Vélez.
Fundación Mediterránea de la UAL	Promoción y fomento de la educación, la cultura y la investigación científico-técnica.
Parque Científico-Tecnológico de Almería (PITA), S.A	Desarrollo de la actividad económica de Almería.
Portal Universia, S.A.	Promover la utilización de la Red en la comunidad universitaria.
Fundación Finca Experimental Universidad de Almería - ANECOOP	Actividades de experimentación, investigación y de producción; colaboración en financiación de becas, proyectos,...; realización de prácticas docentes de agronomía.
Fundación Centro de Innovación Turística de Andalucía (CINNTA)	Realizar actividades de investigación y desarrollo de nuevas tecnologías para su posterior incorporación por las empresas del sector turístico.
Fundación Centro Tecnol. Avanzado de Energías Renovables (CTAER)	Impulso y promoción de actividades públicas y privadas encaminadas al desarrollo económico del sector de las energías renovables de Andalucía.
Fundación Patrimonio Natural, Biodiversidad y Cambio Global	Contribuir al desarrollo científico, tecnológico y social de Andalucía; facilitar el desarrollo de herramientas que permitan enfrentar una estrategia sostenible frente al cambio global.
Fundación Campus Científico Tecnológico de Macael	Impulso de la creación del "Campus Científico-Tecnológico de Macael" como proyecto innovador que suma la formación profesional, la formación ocupacional, la educación superior posgrado y los Centros de I+D+i de la Comarca de Macael y su entorno.

- Los créditos a largo plazo (2 años) se desglosan en la tabla que se muestra a continuación. Al final del ejercicio se realiza una reclasificación a corto plazo del importe de los créditos a reintegrar en el siguiente ejercicio.

#### CRÉDITOS A LARGO PLAZO

Descripción	Importe	Total
Gastos de personal		11.987,83 €
Proyecto de Diseño de una Red de Transporte Marítimo		294.861,00 €
ANECOOP	43.456,00 €	
Autoridad Portuaria de Almería	26.726,00 €	
COEXPHAL	73.547,00 €	
J. Ronco y Cía., S.L.	49.342,00 €	
Logística López Guillén, S.L.	101.790,00 €	
	<b>TOTAL</b>	<b>306.848,83 €</b>

## 4.9. Existencias

No se lleva este grupo de cuentas al no ser una Entidad que realice operaciones de carácter industrial o comercial.

## 4.10. Deudores

### DEUDORES

	Año 2012	Año 2013
Deudores presupuestarios	43.943.768,47	43.889.266,74
Deudores no presupuestarios	274.373,10	204.571,44
Deudores por administración de recursos...	0,00	0,00
Administraciones Públicas	776.657,24	488.299,22
Otros deudores	0,00	0,00
Provisiones	-669.259,60	-579.371,18
<b>TOTAL</b>	<b>44.325.539,21</b>	<b>44.002.766,22</b>

La provisión para insolvencias está compuesta de clientes de dudoso cobro correspondientes a los deudores de años anteriores a 2012, sin contar lo correspondiente a la Junta de Andalucía.

### DETALLE DE DEUDORES PRESUPUESTARIOS (miles de euros)

	Ej. corriente	Ej. cerrados
Tasas y precios públicos	2.010	64
Prestaciones de servicios	851	616
De la Junta de Andalucía para gastos corrientes	31.573	0
De concesiones administrativas y alquileres	72	17
De la Junta de Andalucía para investigación	4.143	227
De la Junta de Andalucía para inversiones	2.959	0
Otros deudores de presupuesto corriente	1.413	0
<b>TOTAL</b>	<b>43.021</b>	<b>924</b>

El detalle de los deudores no presupuestarios se encuentra en el apartado 4.25 Estado de Operaciones no Presupuestarias.



#### 4.11. Inversiones financieras temporales

Se refiere a los créditos al personal, que son a largo plazo, (2 años), los cuales al final del año se reclasifican a corto plazo por el importe de los créditos a reintegrar en el siguiente ejercicio.

	31/12/2012	Adiciones	Bajas	Ajustes	31/12/2013
Créditos al personal c/p	8.426,99	16.094,67	10.888,03		13.633,63

#### 4.12. Tesorería

Este epígrafe recoge los saldos mantenidos a la fecha de cierre en cuentas corrientes bancarias. Saldo: **16.241.245,08 €**.

#### ESTADO DE LA TESORERÍA

CONCEPTO	IMPORTES	
<b>1- COBROS</b>		<b>146.454.033,77</b>
DEL PRESUPUESTO CORRIENTE	50.117.677,38	
DE PRESUPUESTOS CERRADOS	37.537.533,81	
DE OPERACIONES NO PRESUPUESTARIAS	58.798.822,58	
<b>2- PAGOS</b>		<b>139.947.798,44</b>
DEL PRESUPUESTO CORRIENTE	78.070.444,37	
DE PRESUPUESTOS CERRADOS	4.060.534,90	
DE OPERACIONES NO PRESUPUESTARIAS	57.816.819,17	
<b>3- FLUJO NETO DE TESORERÍA DEL EJERCICIO (1-2)</b>		<b>6.506.235,33</b>
<b>4- SALDO INICIAL DE TESORERÍA</b>		<b>9.735.009,75</b>
<b>5- SALDO FINAL DE TESORERÍA DEL EJERCICIO (3+4)</b>		<b>16.241.245,08</b>

Notas:

- En este cuadro, las operaciones no presupuestarias incluyen tanto las operaciones extrapresupuestarias como los movimientos de fondos entre las cuentas corrientes (42.155.353,85 €).
- Las devoluciones de ingresos (1.134.706,33 €) se consideran mayores pagos del Presupuesto corriente.

### FLUJO NETO DE TESORERÍA

PAGOS	EJ. 2013	EJ. 2012	COBROS	EJ. 2013	EJ. 2012
<b>Operaciones de Gestión (Ordinarias)</b>			<b>Operaciones de Gestión (Ordinarias)</b>		
Servicios Exteriores	15.632.594,63 €	13.353.852,53 €	Ventas Netas	0,00 €	0,00 €
Tributos	5.947,66 €	6.132,39 €	Tasas y Precios Públicos	11.041.830,50 €	12.548.784,83 €
Gastos de Personal	55.113.994,94 €	55.620.548,68 €	Cotizaciones sociales	0,00 €	0,00 €
Prestaciones Sociales	0,00 €	0,00 €	Indemnizaciones	0,00 €	0,00 €
Indemnizaciones	482.528,95 €	0,00 €	Transferencias y Subvenciones	70.879.644,77 €	64.849.706,13 €
Transferencias y Subvenciones	4.340.837,91 €	4.420.870,37 €	Operaciones de Gestión	4.989.482,14 €	4.358.940,27 €
Operaciones de Gestión	1.134.706,33 €	1.239.057,89 €			
<b>SUPERÁVIT DE TESORERÍA DE GESTIÓN</b>	<b>10.200.346,99 €</b>	<b>7.116.969,37 €</b>	<b>DÉFICIT DE TESORERÍA DE GESTIÓN</b>	<b>0,00 €</b>	<b>0,00 €</b>
<b>Operaciones de Inversión</b>			<b>Operaciones de Inversión</b>		
Adquisición de inmovilizado			Enajenaciones de inmovilizado		
Destinado al Uso General	0,00 €	0,00 €	Inmaterial	0,00 €	0,00 €
Inmaterial	125.456,96 €	253.462,29 €	Material	0,00 €	0,00 €
Material	3.810.100,23 €	4.969.871,14 €	Financiero	12.072,53 €	10.401,37 €
Gestionadas	0,00 €	0,00 €	Otras Operaciones	0,00 €	0,00 €
Financiero	31.292,00 €	4.837,50 €	Ingresos Financieros	22.337,57 €	42.554,71 €
Otras Operaciones	0,00 €	0,00 €	Dividendos	0,00 €	0,00 €
<b>SUPERÁVIT DE TESORERÍA POR OPERAC. DE INVERSIÓN</b>	<b>0,00 €</b>	<b>0,00 €</b>	<b>DÉFICIT DE TESORERÍA POR OPERAC. DE INVERSIÓN</b>	<b>3.932.439,09 €</b>	<b>5.175.214,85 €</b>
<b>Operaciones de Financiación</b>			<b>Operaciones de Financiación</b>		
Empréstitos y Pasivos Análogos	0,00 €	0,00 €	Empréstitos y Pasivos Análogos	0,00 €	0,00 €
Préstamos Recibidos	1.397.420,26 €	2.070.976,50 €	Préstamos Recibidos	709.843,68 €	720.408,21 €
Proveedores de Inmovilizado	0,00 €	13.485,97 €			
Gastos Financieros	56.099,40 €	52.005,15 €			
<b>SUPERÁVIT DE TESORERÍA POR OPERAC. DE FINANCIACIÓN</b>	<b>0,00 €</b>	<b>0,00 €</b>	<b>DÉFICIT DE TESORERÍA POR OPERAC. DE FINANCIACIÓN</b>	<b>743.675,98 €</b>	<b>1.416.059,41 €</b>
<b>Operaciones no presupuestarias</b>			<b>Operaciones no presupuestarias</b>		
Anticipos de Tesorería					
Acreedores No Presupuestarios	13.694.711,99 €	14.645.123,04 €	Acreedores No Presupuestarios	14.315.165,06 €	14.081.575,55 €
Deudores No Presupuestarios	1.966.753,33 €	2.935.856,91 €	Deudores No Presupuestarios	2.328.303,67 €	3.436.452,75 €
Por Administración de Recursos de Otros Entes	0,00 €	0,00 €	Por Administración de Recursos de Otros Entes	0,00 €	0,00 €
<b>SUPERÁVIT DE TESORERÍA POR OP. NO. PRESUPUESTARIAS</b>	<b>982.003,41 €</b>	<b>0,00 €</b>	<b>DÉFICIT DE TESORERÍA POR OP. NO. PRESUPUESTARIAS</b>	<b>0,00 €</b>	<b>62.951,65 €</b>
<b>TOTAL PAGOS</b>	<b>97.792.444,59 €</b>	<b>99.586.080,36 €</b>	<b>TOTAL COBROS</b>	<b>104.298.679,92 €</b>	<b>100.048.823,82 €</b>
<b>SUPERÁVIT DE TESORERÍA</b>	<b>6.506.235,33 €</b>	<b>462.743,46 €</b>	<b>DÉFICIT DE TESORERÍA</b>	<b>0,00 €</b>	<b>0,00 €</b>
TESORERÍA AL COMIENZO DEL EJERCICIO	9.735.009,75 €	9.272.266,29 €			
TESORERÍA AL FINAL DEL EJERCICIO	16.241.245,08 €	9.735.009,75 €			

### CUENTAS CORRIENTES AÑO 2013

Ordinal	Saldo Inicial	Pagos	Cobros	Saldo en banco	INTERESES
00100 UAL CUENTA DE TESORERIA	8.421.577,59	76.278.518,48	81.157.704,81	13.300.763,92	18.130,41
00200 UAL CUENTA RESTRINGIDA INGRESOS	454.281,06	6.572.336,51	8.064.564,89	1.946.509,44	2.064,84
00300 UAL CUENTA DE HABILITACION	10.100,76	37.222.715,40	37.226.874,49	9.568,57	115,04
00400 UAL VISA RECTORADO	2.592,71	3.542,26	5.010,14	4.060,59	10,14
00500 UAL CUENTA CONTRATOS DE INVESTIGAC	111.261,51	2.468.091,32	2.492.910,34	136.080,53	440,29
00600 UAL CUENTA DE ENSEÑANZAS PROPIAS	214.525,24	1.304.608,09	1.197.329,56	107.246,71	614,17
00700 UAL CUENTA CONCURSOS Y OPOSICIONES	7.727,71	0	7.531,00	15.258,71	26,94
00800 UAL CUENTA EXTENSION UNIVERSITARIA	19.471,02	82,63	24.251,89	43.640,28	63,58
00900 UAL CUENTA AGENCIA DE COLOCACION	1.982,30	0	5,06	1.987,36	5,06
01000 UAL CUENTA DE SELECTIVIDAD	53.605,04	157.324,26	245.432,20	141.712,98	395,24
01200 UAL CUENTA DE FUNCIONAMIENTO	350.000,00	403,17	373,17	349.970,00	373,17
01400 UAL CUENTA DE PUBLICACIONES	18.799,68	0	80.869,60	99.669,28	93,97
23016 UNICAJA BANK (ANTES UNICAJA)	21.223,50	0	9.002,58	30.226,08	2,58
53501 BANCO MARENOSTRUM (ANTES CAJAGRANADA)	9.001,10	0	2.000,81	11.001,91	0,81
58030 BANKIA (ANTES BANCAJA)	22.876,53	4,15	0	22.872,38	0,00
75010 LA CAIXA (ANTES CAJASOL)	15.984,00	0,27	1,33	15.985,06	1,33

El importe de los intereses positivos de las cuentas corrientes coincide con lo contabilizado en el subconcepto correspondiente de ingresos (520.00).

#### 4.13. Ajustes por periodificación (Activo)

Estos son los movimientos durante el ejercicio de la cuenta 480 "Gastos anticipados":

Contrapartida	31/12/2012	Adiciones	Bajas	31/12/2013
Primas de seguros	18.584,24	18.426,57	-18.584,24	18.426,57
Material fungible	106.607,13	65.940,13	-106.607,13	65.940,13
	<b>125.191,37</b>	<b>84.366,70</b>	<b>-125.191,37</b>	<b>84.366,70</b>

#### 4.14. Fondos propios

Movimientos habidos en las cuentas incluidas en Fondos propios:

	31/12/2012	Trasposos/Bajas	Ahorro Ejercicio	Aplicación Ahorro Ejercicio anterior	31/12/2013
Patrimonio	87.905.754,06 €				87.905.754,06 €
Patrimonio recibido en cesión	13.470,00 €				13.470,00 €
Rdos. positivos de ejerc. anteriores	87.056.076,95 €			8.906.697,60 €	95.962.774,55 €
Resultados del ejercicio	8.906.697,60 €		4.721.744,80 €	-8.906.697,60 €	4.721.744,80 €
	<b>183.881.998,61 €</b>	<b>0,00 €</b>	<b>4.721.744,80 €</b>	<b>0,00 €</b>	<b>188.603.743,41 €</b>

Patrimonio recibido en cesión: 13.470 euros, que son de acciones de Portal Universia, S.A. cedidas por el Banco Santander Central Hispano, S.A.

#### 4.15. Provisiones para riesgos y gastos

Provisiones para riesgos y gastos: 0,00. En el año anterior, 0,00.

#### 4.16. Información sobre endeudamiento

SITUACIÓN DE ENDEUDAMIENTO A LARGO PLAZO CON ENTIDADES DE CRÉDITO	
Saldo inicial a diciembre de 2003	17.503.467,00 €
Saldo vivo a 31/12/2012	1.163.316,00 €
Amortización del ejercicio	1.163.316,00 €
Amortización acumulada a 31/12/2013	17.503.467,00 €
Saldo vivo a 31/12/2013	0,00 €

PRESTAMOS RECIBIDOS	TIPO *	IMPORTE TOTAL PRÉSTAMOS	AMORTIZADO EN EL EJERCICIO	AMORTIZACION ACUMULADA	SALDO VIVO A 31/12	A AMORTIZAR EJERCICIO SIGUIENTE
CAJAMAR	PRÉSTAMO	17.503.467,00 €	1.163.316,00 €	17.503.467,00 €	0,00 €	0,00 €
Proyectos de Investigación con financiación FEDER	FORMALIZACIÓN	3.116.499,44 €	0,00 €	0,00 €	3.116.499,44 €	0,00 €
CEI Innocampus, equipamiento	PRÉSTAMO	127.500,00 €	0,00 €	0,00 €	127.500,00 €	0,00 €
CEI Innocampus, equipamiento	FORMALIZACIÓN	22.500,00 €	0,00 €	0,00 €	22.500,00 €	0,00 €
Construcción del Edificio "Centro Instituto de Investigación de Base Tecnológica"	PRÉSTAMO	1.500.000,00 €	150.000,00 €	750.000,00 €	750.000,00 €	150.000,00 €
Proyecto FEDER de Rafael Lozano	PRÉSTAMO	122.020,21 €	12.202,02 €	61.010,10 €	61.010,10 €	12.202,02 €
Proyecto FEDER de Amadeo Rodríguez Fernández-Alba	PRÉSTAMO	267.549,60 €	26.754,96 €	133.774,80 €	133.774,80 €	26.754,96 €
122201 FONDOS FEDER	PRÉSTAMO	434.356,55 €	43.435,66 €	173.742,64 €	260.613,91 €	43.435,66 €
122201 FONDOS FEDER	FORMALIZACIÓN	1.681.010,54 €	1.711,62 €	3.611,48 €	1.677.399,06 €	0,00 €
REDYMAR	PRÉSTAMO	294.861,00 €	0,00 €	0,00 €	294.861,00 €	0,00 €
MINISTERIO / ENDESA	PRÉSTAMO	88.932,27 €	0,00 €	0,00 €	88.932,27 €	52.896,27 €
CAMPUS DE EXCELENCIA JUNTA	FORMALIZACIÓN	1.985.735,40 €	0,00 €	0,00 €	1.985.735,40 €	0,00 €
		<b>27.144.432,01 €</b>	<b>1.397.420,26 €</b>	<b>18.625.606,02 €</b>	<b>8.518.825,99 €</b>	<b>285.288,91 €</b>

TIPO\*

PRÉSTAMO	los importes se devuelven efectivamente
FORMALIZACIÓN	los importes se formalizan a capítulo 7 cuando se justifican correctamente las subvenciones y FEDER ingresa al organismo prestamista.

Acreeedores a corto plazo.

Su desglose es el siguiente:

	Año 2012	Año 2013
Deudas con entidades de crédito	1.163.316,00	0,00
Acreeedores por Obligaciones Reconocidas	4.070.041,67	2.463.694,79
Acreeedores pendientes de imputar a presupuesto	25.793,85	177.710,26
Acreeedores por IVA soportado	141.856,19	117.235,36
Acreeedores por periodificación de gastos presup.	425.000,00	362.500,00
Administraciones Públicas	827.452,18	1.472.526,08
Otras deudas C) E)	232.392,64	285.288,91
Ajustes por periodificación	6.440.835,62	7.163.011,00
	<b>13.326.688,15</b>	<b>12.041.966,40</b>

- Acreeedores por periodificación de gastos presupuestarios corresponde al devengo de las pagas extras.
- Ajustes por periodificación: son los ingresos por precios públicos reconocidos en 2012 pero que corresponden a 2013. El curso académico se cuenta de octubre a septiembre; por lo que al ejercicio 2013 corresponde las 3/4 partes de lo contabilizado.

El saldo de Administraciones Públicas se desglosa en:

	Año 2012	Año 2013
IRPF	720.605,31	1.362.460,79
Derechos pasivos	0,00	0,00
Seguridad Social	105.292,52	108.277,34
Hacienda Pública acreedora por IVA	0,00	0,00
Seguro escolar	1.426,74	1.646,48
<b>IVA Repercutido</b>	127,61	141,47
	<b>827.452,18</b>	<b>1.472.526,08</b>

#### 4.17. Impuesto sobre sociedades y situación fiscal

La Universidad de Almería es entidad de Derecho Público, figurando como actividad económica principal la docencia. Como tal, está exenta del Impuesto de Sociedades y del IAE, a tenor de lo establecido en el artículo 9 de la Ley del Impuesto sobre Sociedades. Está inscrita en el Censo como Gran Empresa desde el 17/02/2006.

La Universidad de Almería tiene obligaciones tributarias respecto al IVA, acogido a Sectores diferenciados. El porcentaje de prorrata es del 14 %.

La Universidad tiene abiertos a inspección los cuatro últimos ejercicios para todos los impuestos a los que está sujeta.

#### 4.18. Ingresos y gastos

##### a) Prestaciones de servicios (Subgrupo 74: Tasas y Precios Públicos)

El detalle de las prestaciones de servicios realizadas en el ejercicio es el siguiente:

	Año 2012	Año 2013
Tasas por prestación de servicios o realización de actividades	726.561,60	703.999,89
Precios públicos por prestación de servicios o realización de actividades	9.668.172,73	10.630.429,34
	<b>10.394.734,33</b>	<b>11.334.429,23</b>

Desglose por conceptos presupuestarios:

Concepto	Presupuesto	Devengo	Total 2013
Tasas académicas por servicios administrativos	692.069,22 €	0,00 €	692.069,22 €
Tasas académicas por servicios Centros adscritos	15.160,67 €	-3.230,00 €	11.930,67 €
Precios Públicos primer y segundo ciclo	5.923.255,01 €	4.413,60 €	5.927.668,61 €
Precios Públicos tercer ciclo	92.653,72 €	-6.347,82 €	86.305,90 €
Precios Públicos posgrados oficiales	929.331,72 €	17.153,40 €	946.485,12 €
Compensación matrícula becarios MEC	4.033.588,12 €	-702.829,76 €	3.330.758,36 €
Compensación matrícula familia numerosa	295.877,96 €	-22.526,48 €	273.351,48 €
Compensación matrícula personal propio	74.668,19 €	-8.808,32 €	65.859,87 €
<b>TOTAL</b>	<b>12.056.604,61 €</b>	<b>-722.175,38 €</b>	<b>11.334.429,23 €</b>

b) Otros ingresos de gestión ordinaria

	Año 2012	Año 2013
Reintegros	126.504,46	254.422,98
Trabajos realizados para la entidad	17.642,22	216.580,36
Ingresos accesorios y otros de gestión corriente	4.485.157,43	4.121.751,27
Otros intereses	44.461,58	22.434,72
	<b>4.673.765,69</b>	<b>4.615.189,33</b>

El desglose de ingresos accesorios y otros de gestión ordinaria es el siguiente:

Concepto	Año 2012	Año 2013
Estudios de Extensión Universitaria	5.190,00 €	3.031,00 €
Cursos de Enseñanzas Propias	840.807,32 €	936.953,87 €
Cursos del Servicio de Deportes	40.538,30 €	29.789,20 €
Cursos de Posgrado	229.230,00 €	230.063,00 €
Curso Obtención C.A.P.	0,00 €	0,00 €
Congresos, Jornadas y similares	196.090,66 €	201.959,46 €
Otros cursos y seminarios	87.786,75 €	79.156,80 €
Espectáculos	0,00 €	0,00 €
Derechos de examen PDI Funcionario	221,56 €	0,00 €
Derechos de examen PDI Laboral	6.283,00 €	7.464,54 €
Contratos artículo 83 L.O.U.	2.120.272,93 €	1.644.168,94 €
Servicios Técnicos	33.802,11 €	47.461,81 €
Servicios OTRI	0,00 €	0,00 €
Servicios Deportivos	22.583,00 €	24.152,00 €
Servicios bibliotecarios	2.345,50 €	704,00 €
Otras prestaciones de servicios	135.060,45 €	345.780,25 €
Venta de bienes	14.423,19 €	13.348,28 €



Venta de impresos de matrículas	0,00 €	0,00 €
Ingresos por actuaciones judiciales	0,00 €	0,00 €
Otros ingresos diversos	368.149,65 €	328.268,80 €
Renta de inmuebles	13.702,12 €	13.709,01 €
Producto de concesiones administrativas	192.212,09 €	203.990,31 €
Explotación de patentes	11.000,00 €	11.750,00 €
	<b>4.319.698,63 €</b>	<b>4.121.751,27€</b>

c) Transferencias y subvenciones (Ingresos)

Descripción	Año 2012	Año 2013
De la Administración General del Estado	4.321.116,21 €	2.228.243,95 €
De Organismos Autónomos	1.716.579,44 €	1.556.440,96 €
De Universidades Públicas	368.959,37 €	343.162,40 €
De la Junta de Andalucía	67.475.270,76 €	61.263.686,39 €
De Corporaciones Locales	161.250,00 €	155.350,00 €
De Empresas privadas	746.237,05 €	861.891,26 €
De Familias e Instituciones sin fines de lucro	265.188,29 €	368.591,21 €
Del Exterior	849.357,00 €	2.415.747,82 €
Total de Conceptos Presupuestarios	75.903.958,12 €	69.193.113,99 €
Alta Terrenos	0,00	0,00
Baja Terreno recibido en cesión por titularidad	0,00	0,00
Donaciones a la UAL	5.341,47 €	907,50 €
<b>TOTAL</b>	<b>75.909.299,59 €</b>	<b>69.194.021,49 €</b>

Transferencias y subvenciones recibidas:

ORGANISMOS	IMPORTE
De la Administración General del Estado y De OO. AA. Estatales para el Programa Sócrates – Erasmus y otros Programas De Movilidad	1.075.389,40 €
De la A.A.C.I. para Proyectos de Cooperación Internacionales	180.000,00 €
De la Administración General del Estado y de OO. AA, para investigación científica:	2.196.521,94 €
Del Banco de Santander para becas PYMES	122.400,00 €
De la Unión Europea, para Erasmus Plus	1.499.962,50 €
DE la Diputación (convenio)	100.000,00 €
De la Consejería de Innovación, Ciencia y Empresa	61.075.173,92 €
Financiación Operativa	53.585.887,00 €
Para el Consejo Social	107.193,00 €
Equilibrio presupuestario	0,00 €
Planes Concertados	2.325.308,00 €
Otras transferencias	398.920,94 €
Para Investigación	2.422.681,03 €

Para Inversiones	2.235.183,95 €
Para Infraestructuras	143.468,97 €
De Cajamar, Convenio	600.000,00 €
De la Unión Europea, para Investigación	897.754,56 €
De la Agencia de Servicios Sociales y Dependencia de Andalucía , para el CERNEP	268.212,30 €

(\* sólo con importes significativos (mayores de 100.000)

Reintegro de subvenciones durante el ejercicio 2013:

Organismo	Importe
Instituto de la Mujer (Ministerio de Igualdad)	46.581,98 €
Junta de Andalucía	662,00 €
Ministerio de Educación, Cultura y Deporte	183.125,00 €
Organismo Autónomo de Programas Educativos Europeos	16.641,75 €
<b>Total reintegros de Gastos Corrientes (becas / ayudas)</b>	<b>247.010,73 €</b>
Organismo	Importe
CIEMAT	33.678,73 €
Agencia Española de Cooperación Internacional (AECID)	123.636,14 €
Ministerio de Educación y Ciencia	18,280,82 €
Ministerio de Economía y Competitividad	95.870,77 €
<b>Total reintegros de Capital (Investigación/Inversiones)</b>	<b>271.466,46 €</b>
<b>TOTAL REINTEGROS</b>	<b>518.477,19 €</b>

d) Gastos de personal

	Año 2012	Año 2013
Sueldos, salarios y asimilados	49.468.861,73 €	49.469.361,59 €
Cargas sociales	6.663.886,09 €	6.578.642,39 €
	<b>56.132.747,82 €</b>	<b>56.048.003,98 €</b>

e) Dotaciones para amortización de inmovilizado

	Año 2012	Año 2013
Dotaciones para amortización de inmovilizado	5.706.904,74 €	5.775.411,34 €

f) Variación de las provisiones de tráfico

	Año 2012	Año 2013
Variación en saldos de dudoso cobro	260.951,63 €	- 89.888,42 €

La variación en la provisión de saldos de dudoso cobro está compuesta de clientes de dudoso cobro correspondientes a los deudores de años anteriores a 2013, excepto los derechos de la Junta de Andalucía.

g) Otros gastos de gestión

Se presenta a continuación el desglose de otros gastos devengados en el ejercicio:

Cuenta Financiera	Año 2012	Año 2013
<b>Servicios Exteriores</b>		
Arrendamientos	32.330,15 €	14.923,43 €
Reparaciones y conservación	1.072.008,08 €	1.083.095,69 €
Gastos jurídicos y contenciosos.	2.722,31 €	2.537,31 €
Pagos por conferencias, cursos, traducciones.	1.046.386,01 €	977.110,56 €
Estudios y trabajos técnicos.	150.652,32 €	128.802,73 €
Transportes.	110.434,76 €	104.895,82 €
Primas de seguros.	76.683,69 €	87.432,06 €
Servicios bancarios y similares.	2.211,05 €	2.548,46 €
Atenciones protocolarias y representativas	6.049,56 €	4.110,13 €
Gastos de publicidad y servicio de prensa.	530.033,68 €	619.049,00 €
Energía eléctrica.	1.186.338,73 €	1.147.900,70 €
Agua.	304.807,84 €	263.899,45 €
Gas.	18.159,59 €	27.328,96 €
Combustibles.	15.069,70 €	16.523,80 €
Vestuario.	2.153,58 €	1.415,60 €
Productos alimenticios	0,00 €	0,00 €
Material fungible.	1.132.420,10 €	1.271.157,87 €
Otros suministros.	18.423,66 €	35.446,17 €
Material de oficina ordinario no inventariable.	439.932,31 €	500.011,08 €
Prensa, revistas, libros y otras publicaciones.	111.663,35 €	175.360,04 €
Limpieza y aseo.	1.866.316,02 €	1.901.375,93 €
Seguridad.	583.804,44 €	586.137,56 €
Bolsas de viaje.	100.814,26 €	63.307,81 €
Dietas.	737.860,92 €	759.738,94 €
Locomoción.	655.377,98 €	658.765,96 €
Comunicaciones telefónicas y postales.	341.366,44 €	341.811,69 €
Otras comunicaciones.	0,00 €	0,00 €
Otros servicios.	4.193.201,52 €	3.828.594,09 €
<b>Total Servicios Exteriores</b>	<b>14.737.222,05 €</b>	<b>14.603.280,84 €</b>
Tributos	175.878,83 €	-185.231,44 €
Gastos financieros por deudas	52.005,15 €	56.099,40 €
Pérdidas de inversiones financieras	0,00 €	0,00 €
Variación de provisiones de inversiones financieras	0,00 €	2.735,90 €
<b>TOTAL apartados e), f) y g)</b>	<b>14.965.106,03 €</b>	<b>14.476.884,70 €</b>

Los tributos recogen el menor gasto que han supuesto los ajustes positivos en la imposición indirecta por el ajuste de la Prorrata del IVA: -191.179,10 €; y gastos de Tributos de carácter local y autonómico: 5.947,66 €.

## h) Transferencias y subvenciones (Gastos)

Detalle:

Descripción	Año 2012	Año 2013
A la Administración General del Estado	217.240,56 €	279.224,43 €
A Organismos Autónomos	68.870,96 €	278.906,34 €
A Consorcios, Sociedades Mercantiles y otros Entes	0,00 €	270,00 €
A Universidades Públicas	32.577,39 €	15.118,59 €
A la Junta de Andalucía	66.079,85 €	67.433,15 €
A Empresas privadas	800,00 €	1.500,00 €
A Estudiantes	3.084.100,83 €	2.275.024,58 €
Convenios e Instituciones sin fines de lucro	362.776,04 €	898.670,35 €
Al Exterior	85.363,00 €	31.135,00 €
<b>TOTAL</b>	<b>3.917.808,63 €</b>	<b>3.846.796,36 €</b>

## i) Ingresos y gastos extraordinarios

Los resultados extraordinarios comprenden lo siguiente:

	Año 2012	Año 2013
<b>Ganancias e ingresos extraordinarios:</b>		
Beneficios procedentes del inmovilizado	0,00 €	0,00 €
Beneficios por operaciones de endeudamiento	0,00 €	0,00 €
Ingresos extraordinarios	0,00 €	0,00 €
Ingresos y beneficios de otros ejercicios	0,00 €	0,00 €
	0,00 €	0,00 €
<b>Pérdidas y gastos extraordinarios:</b>		
Pérdidas procedentes del inmovilizado	54.353,27 €	9.772,42 €
Pérdidas por operaciones de endeudamiento	0,00 €	0,00 €
Gastos extraordinarios	0,00 €	0,00 €
Gastos y Pérdidas de otros ejercicios	1.051.057,56 €	354.914,87 €
Variación provisión inmovilizado no financiero	0,00 €	0,00 €
	1.105.410,83 €	364.687,29 €
<b>Resultado extraordinario neto</b>	<b>-1.105.410,83 €</b>	<b>-364.687,29 €</b>

Las pérdidas procedentes del inmovilizado son bajas en el inventario.

Los gastos y pérdidas de otros ejercicios corresponden a lo siguiente:

Facturas ejercicio anterior tramitadas con posterioridad al cierre	55.896,51 €
Anulación Derechos de Ej. Cerrados	297.928,02 €
Atrasos de amortización	1.090,34 €
	<b>354.914,87 €</b>

#### 4.19. Información presupuestaria

##### a) Conciliación del saldo presupuestario y el resultado patrimonial

#### ESTADO DE CONCILIACIÓN DEL SALDO PRESUPUESTARIO CON EL RESULTADO ECONÓMICO-PATRIMONIAL

<b>SALDO PRESUPUESTARIO</b>	<b>7.374.005,09</b>
<b>GASTOS PRESUPUESTARIOS NO ECONÓMICO-PATRIMONIALES</b>	
Capítulo VI del presupuesto, aplicaciones inventariables	3.469.930,13
Capítulo VIII del presupuesto	36.792,00
Capítulo IX del presupuesto	1.397.420,26
<b>INGRESOS PRESUPUESTARIOS NO ECONÓMICO-PATRIMONIALES</b>	
Capítulo VI del presupuesto, enajenación de inmovilizado	0,00
Capítulo VIII del presupuesto	-12.072,53
Capítulo IX del presupuesto	-709.843,68
<b>GASTOS ECONÓMICO-PATRIMONIALES NO PRESUPUESTARIOS</b>	
Dotación para amortización del inmovilizado	-5.775.411,34
Dotación para clientes de dudoso cobro y para Entidades	87.152,52
Atrasos de amortización	-1.090,34
Devengo seguros de automóviles, material y suministros	-40.824,67
Devengo de las pagas extras	62.500,00
Bajas en inventario de activos	-9.772,42
Anulaciones de derechos reconocidos en ejercicios anteriores	-297.928,02
Gastos por acreedores pendientes de imputar a presupuesto	-151.916,41
<b>INGRESOS ECONÓMICO-PATRIMONIALES NO PRESUPUESTARIOS</b>	
Devengo de los precios públicos	-722.175,38
Donación de inmovilizado a la UAL	907,50
Activación gastos para el Inmovilizado	14.072,09
<b>AHORRO</b>	<b>4.721.744,80</b>

b) Estado operativo

GASTOS PRESUPUESTARIOS	IMPORTE	INGRESOS PRESUPUESTARIOS	IMPORTE
1A20 Gastos generales de docencia y admón.	64.506.835,87	3 Tasas, precios públicos y otros ingresos	16.572.256,90
1B00 Consejo Social	131.749,84	4 Transferencias corrientes	60.600.444,20
2A00 Investigación Científica	9.971.601,90	5 Ingresos patrimoniales	251.786,89
3A00 Extensión cultural y servicios complem.	4.779.738,45	6 Enajenación de inversiones reales	24.857,16
		7 Transferencias de capital	8.592.669,79
		8 Activos financieros	12.072,53
		9 Pasivos financieros	709.843,68
<b>TOTAL</b>	<b>79.389.926,06</b>	<b>TOTAL</b>	<b>86.763.931,15</b>

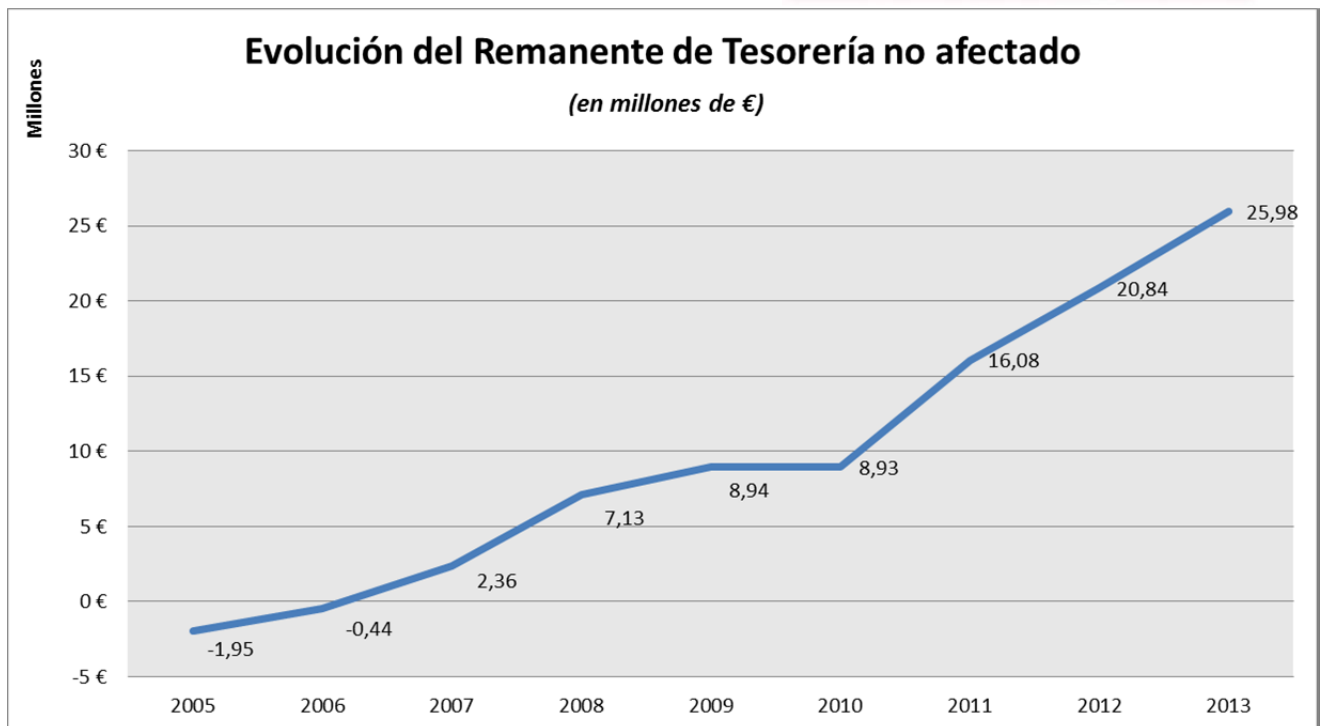
c) Estado del remanente de tesorería

UNIVERSIDAD DE ALMERÍA - EJERCICIO 2013  
REMANENTE DE TESORERÍA

CONCEPTOS	2013		2012	
<b>1. (+) Derechos pendientes de cobro</b>		<b>44.002.766,22</b>		<b>44.325.539,21</b>
· (+) del Presupuesto corriente	37.780.960,10		43.020.270,56	
· (+) de Presupuestos cerrados	6.108.306,64		923.497,91	
· (+) de operaciones no presupuestarias	692.870,66		1.051.030,34	
· (-) saldos de dudoso cobro	579.371,18		669.259,60	
· (-) cobros realizados pendientes de aplicación definitiva	0,00		0,00	
<b>2. (-) Obligaciones pendientes de pago</b>		<b>4.231.166,49</b>		<b>5.065.143,89</b>
· (+) del Presupuesto corriente	2.631.898,28		4.095.835,52	
· (+) de Presupuestos cerrados	9.506,77		0,00	
· (+) de operaciones no presupuestarias	1.589.761,44		969.308,37	
· (-) pagos realizados pendientes de aplicación definitiva	0,00		0,00	
<b>3. (+) Fondos líquidos</b>		<b>16.241.245,08</b>		<b>9.735.009,75</b>
<b>I Remanente de Tesorería afectado</b>		<b>30.028.977,36</b>		<b>28.160.204,58</b>
<b>II Remanente de Tesorería no afectado</b>		<b>25.983.867,45</b>		<b>20.835.200,49</b>
<b>Remanente de Tesorería total (1-2+3) = (I+II)</b>		<b>56.012.844,81</b>		<b>48.995.405,07</b>

Nota: El importe del Remanente de Tesorería Afectado del ejercicio 2012 se incorporó en su totalidad a los centros de gasto (28.160.204,58 €).





El Remanente de Tesorería afectado está formado por los ingresos destinados a unos gastos concretos, pero que todavía no se han ejecutado. El Remanente de Tesorería no afectado se calcula con la diferencia entre el Remanente de Tesorería total y el Remanente de Tesorería afectado. El Remanente de Tesorería no afectado, si es positivo, es un recurso presupuestario de libre disposición. Si es negativo, significa que los siguientes ejercicios hay que procurar terminarlos con superávit para equilibrar la situación.

El Remanente de Tesorería Afectado se encuentra incorporado en los créditos que se relacionan en el apartado III "Otra Información", en la columna "Desviaciones Positivas Acumuladas".

**EVOLUCIÓN DE LA CUENTA FINANCIERA DE LOS PRESUPUESTOS LIQUIDADOS/RECAUDADOS, AÑOS 2007 A 2013**  
(Formación del Remanente de Tesorería según la ejecución presupuestaria)

		2007	2008	2009	2010	2011	2012	2013
I	Ingresos Corrientes	70.268.886	78.454.692	78.416.557	75.778.807	81.026.088	76.505.368	77.424.488
II	Gastos Corrientes	60.216.053	66.946.879	70.850.364	70.747.215	69.023.291	64.963.974	65.239.107
III	Ahorro Bruto	10.052.833	11.507.812	7.566.193	5.031.592	12.002.797	11.541.394	12.185.381
IV	Ingresos de Capital	19.309.019	23.716.090	26.164.314	14.778.990	9.606.112	14.799.855	8.617.527
V	Gastos de Capital	17.538.213	25.954.723	25.216.683	26.069.510	22.867.401	15.574.225	12.716.607
VI	Resultado de Operaciones No Financieras	11.823.639	9.269.180	8.513.824	(6.258.928)	(1.258.492)	10.767.024	8.086.301
VII	Variación Neta de Activos Financieros	(36.865)	(13.534)	(237.936)	(127.987)	12.622	5.564	(24.719)
VIII	Resultado Presupuestario del Ejercicio	11.786.774	9.255.646	8.275.888	(6.386.915)	(1.245.870)	10.772.588	8.061.582
IX	Variación Neta de Pasivos Financieros	(2.296.219)	(1.118.374)	(1.372.824)	(2.236.779)	184.693	(1.350.568)	(687.577)
X	Saldo Presupuestario del Ejercicio	9.490.555	8.137.272	6.903.064	(8.623.693)	(1.061.177)	9.422.019	7.374.005
XIa	Anulación de Oblig. y/o Derechos de Ejerc. anteriores	(216.421)	(343.644)	(105.686)	(431.948)	(150.550)	(894.025)	(297.928)
XIb	Variación en Acreedores ptes. de imputar a presupuesto	186.470				(50.801)	25.007	(151.916)
XIc	Variación en Clientes de dudoso cobro	(120.662)	(1.547.005)	1.373.516	57.987	(172.144)	(260.952)	89.888
XId	Regularización operaciones extrapresupuestarias						(3.401)	3.391
XII	Remanentes de Tesorería de Ejercicios anteriores	27.381.624	36.721.566	42.968.189	51.139.082	42.141.428	40.706.756	48.995.405
XIII	Remanente de Tesorería	36.721.566	42.968.189	51.139.082	42.141.428	40.706.756	48.995.405	56.012.845
XIV	Remanente de Tesorería Afectado	34.359.564	35.840.128	42.200.671	33.211.177	24.631.525	28.160.205	30.028.977
XV	Remanente de Tesorería no Afectado	2.362.001	7.128.061	8.938.411	8.930.251	16.075.231	20.835.200	25.983.868

Nota Explicativa
III = (I-II)
VI = (III+IV-V)
VIII = (VI+VII)
X = (VIII+IX)
XIII = (X+XI+XII)
XV = (XIII-XIV)

## 4.20. Cuadro de financiación

### CUADRO DE FINANCIACIÓN - Ejercicio 2013 - Fecha: 31/12/2013

		FONDOS APLICADOS				FONDOS OBTENIDOS	
FONDOS APLICADOS		2012	2013	FONDOS OBTENIDOS		2012	2013
<b>1.</b>	<b>Recursos aplicados en operaciones de gestión</b>	<b>76.627.397,97</b>	<b>74.726.492,20</b>	<b>1.</b>	<b>Recursos procedentes de operaciones de gestión</b>	<b>90.978.585,85</b>	<b>85.143.640,05</b>
a)	Servicios exteriores	14.737.222,05	14.603.280,84	a)	Tasas y precios públicos	10.394.734,33	11.334.429,23
b)	Tributos	175.878,83	-185.231,44	b)	Transferencias y subvenciones	75.910.085,83	69.194.021,49
c)	Gastos de personal	56.132.747,82	56.048.003,98	c)	Ingresos financieros	44.461,58	22.434,72
d)	Prestaciones sociales		0,00	d)	Otros ingresos de gestión corriente e ingresos excepcionales	4.629.304,11	4.592.754,61
e)	Transferencias y subvenciones	3.900.767,20	3.846.796,36	e)	Provisiones aplicadas de activos circulantes	0,00	0,00
f)	Gastos financieros	52.005,15	56.099,40	<b>2.</b>	<b>Cobros pendientes de aplicación</b>	<b>0,00</b>	<b>0,00</b>
g)	Otras pérdidas de gestión corriente y gastos excepcionales	1.367.825,29	357.543,06	<b>3.</b>	<b>Incrementos directos de patrimonio</b>	<b>0,00</b>	<b>0,00</b>
h)	Dotación provisiones de activos circulantes	260.951,63	0,00	a)	En adscripción	0,00	0,00
<b>2.</b>	<b>Pagos pendientes de aplicación</b>	<b>0,00</b>	<b>0,00</b>	b)	En cesión	0,00	0,00
<b>3.</b>	<b>Gastos de formalización deudas</b>	<b>0,00</b>	<b>0,00</b>	c)	Otras aportaciones de entes matrices	0,00	0,00
<b>4.</b>	<b>Adquisiciones y otras altas de inmovilizado</b>	<b>5.214.830,28</b>	<b>3.497.091,19</b>	<b>4.</b>	<b>Deudas a largo plazo</b>	<b>720.408,21</b>	<b>422.843,15</b>
a)	Destinados al uso general	0,00	0,00	a)	Empréstitos y pasivos análogos	0,00	0,00
b)	I. inmateriales	298.687,09	230.769,51	b)	Préstamos recibidos	720.408,21	422.843,15
c)	I. materiales	4.911.305,69	3.047.913,41	c)	Otros conceptos	0,00	0,00
d)	I. gestionadas		202.508,27	<b>5.</b>	<b>Enajenaciones y otras bajas de inmovilizado</b>	<b>0,00</b>	<b>1.184,50</b>
e)	I. financieras	4.837,50	15.900,00	a)	Destinados al uso general	0,00	0,00
<b>5.</b>	<b>Disminuciones directas de patrimonio</b>	<b>0,00</b>	<b>0,00</b>	b)	I. inmateriales	0,00	0,00
a)	En adscripción	0,00	0,00	c)	I. materiales	0,00	0,00
b)	En cesión	0,00	0,00	d)	I. financieras	0,00	1.184,50
c)	Entregado al uso general	0,00	0,00	<b>6.</b>	<b>Cancelación anticipada o traspaso a corto plazo de inmovilizados financieros</b>	<b>8.426,99</b>	<b>0,00</b>
<b>6.</b>	<b>Cancelación o traspaso a corto plazo de deudas a largo plazo</b>	<b>49.157,15</b>	<b>0,00</b>				
a)	Empréstitos y otros pasivos	0,00	0,00				
b)	Por préstamos recibidos	49.157,15	0,00				
c)	Otros conceptos	0,00	0,00				
<b>7.</b>	<b>Provisiones por riesgos y gastos</b>	<b>0,00</b>	<b>0,00</b>				
	<b>TOTAL APLICACIONES</b>	<b>81.891.385,40</b>	<b>78.223.583,39</b>		<b>TOTAL ORIGENES</b>	<b>91.707.421,05</b>	<b>85.567.667,70</b>
	<b>EXCESO DE ORÍGENES S/APLICACIONES</b>	<b>9.816.035,65</b>	<b>7.344.084,31</b>		<b>EXCESO DE APLICACIONES S/ORÍGENES</b>		
	<b>(AUMENTO DE CAPITAL CIRCULANTE)</b>				<b>(DISMINUCIÓN DE CAPITAL CIRCULANTE)</b>		

**VARIACIÓN DEL CAPITAL CIRCULANTE (Resumen)**

		EJ. 2013		EJ. 2012	
		AUMENTOS	DISMINUCIONES	AUMENTOS	DISMINUCIONES
<b>1.</b>	<b>Deudores</b>	<b>0,00</b>	<b>412.661,41</b>	<b>9.850.180,00</b>	<b>764.847,89</b>
a)	Presupuestarios	0,00	54.501,73	9.850.180,00	0
b)	No presupuestarios	0	358.159,68	0	764.847,89
c)	Por administración de recursos de otros entes	0	0	0	0
<b>2.</b>	<b>Acreeedores</b>	<b>1.454.430,47</b>	<b>610.849,34</b>	<b>781.355,07</b>	<b>1.843.979,34</b>
a)	Presupuestarios	1454430,47	0,00	0	1.822.963,90
b)	No presupuestarios	0,00	610.849,34	781.355,07	21.015,44
c)	Por administración de recursos de otros entes	0	0	0	0
<b>3.</b>	<b>Inversiones financieras temporales</b>	<b>10.003,97</b>		<b>0</b>	<b>1.974,38</b>
<b>4.</b>	<b>Empréstitos y otras deudas a corto plazo</b>	<b>1.163.316,00</b>	<b>0,00</b>	<b>1.836.684,00</b>	<b>0</b>
a)	Empréstitos y otras emisiones	0	0	0	0
b)	Préstamos recibidos y otros conceptos	1.163.316,00	0,00	1.836.684,00	0
<b>5.</b>	<b>Otras cuentas no bancarias</b>	<b>0</b>	<b>0</b>	<b>0</b>	<b>0</b>
<b>6.</b>	<b>Tesorería</b>	<b>6.502.844,67</b>	<b>0</b>	<b>466.134,12</b>	<b>0</b>
a)	Caja	0	0	0	0
b)	Banco de España	0	0	0	0
c)	Otros bancos e instituciones de crédito	6.502.844,67	0	0	0
<b>7.</b>	<b>Ajustes por periodificación</b>	<b>0,00</b>	<b>763.000,05</b>	<b>12.637,55</b>	<b>520.153,48</b>
<b>TOTAL</b>		<b>9.130.595,11</b>	<b>1.786.510,80</b>	<b>12.946.990,74</b>	<b>3.130.955,09</b>
<b>VARIACIÓN DEL CAPITAL CIRCULANTE</b>			<b>7.344.084,31</b>		<b>9.816.035,65</b>

## ORIGEN Y APLICACIÓN DE LOS FONDOS (Contabilidad Presupuestaria)

### Derechos Liquidados: ORIGEN DE LOS RECURSOS. Evolución

Origen de los Fondos	Anualidad 13	%	Anualidad 12	%	Anualidad 11	%	Anualidad 10	%	Anualidad 09	%
<b>A) Financiación Pública Total</b>	<b>66.101.377,38</b>	<b>76,19%</b>	<b>75.561.904,23</b>	<b>82,10%</b>	<b>74.311.959,89</b>	<b>81,08%</b>	<b>75.695.437,21</b>	<b>82,16%</b>	<b>88.247.849,75</b>	<b>82,95%</b>
A1.- Fondos del Estado	1.842.570,95	2,12%	4.321.116,21	4,70%	4.963.143,39	5,42%	5.401.197,48	5,86%	4.266.880,65	4,01%
A2.- Fondos FEDER	709.843,68	0,82%	720.408,21	0,78%	983.578,10	1,07%	1.563.661,96	1,70%	1.788.167,85	1,68%
A3.- Fondos de la Com. Autónoma	61.810.297,60	71,24%	67.475.270,76	73,31%	65.015.385,89	70,94%	64.852.053,06	70,39%	79.091.395,60	74,35%
A4.- Fondos de la C.Autón. Inv. FEDER	0,00	0,00%	0,00	0,00%	0,00	0,00%	0,00	0,00%	0,00	0,00%
A5.- Fondos de OO.AA., Ent. Loc. y U.E.	1.738.665,15	2,00%	3.045.109,05	3,31%	3.349.852,51	3,65%	3.878.524,71	4,21%	3.101.405,65	2,92%
<b>B) Financiación Privada Total</b>	<b>20.373.837,19</b>	<b>23,48%</b>	<b>16.180.865,02</b>	<b>17,58%</b>	<b>16.957.691,42</b>	<b>18,50%</b>	<b>16.023.710,44</b>	<b>17,39%</b>	<b>17.504.436,68</b>	<b>16,45%</b>
B1.- Tasas Académicas	707.229,89	0,82%	726.561,60	0,79%	686.129,07	0,75%	605.904,70	0,66%	582.104,46	0,55%
B2.- Contratos y Servicios Prestados	2.252.728,52	2,60%	2.320.906,05	2,52%	3.306.520,07	3,61%	3.057.643,59	3,32%	3.906.691,92	3,67%
B3.- Precios Públicos	6.945.240,45	8,00%	6.964.607,08	7,57%	6.021.441,79	6,57%	6.247.741,44	6,78%	6.427.895,92	6,04%
B4.- Compensac. M.E.C. Precios Públ.	4.404.134,27	5,08%	3.223.719,13	3,50%	3.492.191,23	3,81%	2.510.060,08	2,72%	2.647.831,53	2,49%
B5.- Cursos Propios	1.480.953,33	1,71%	1.399.305,53	1,52%	1.309.638,47	1,43%	1.347.298,38	1,46%	1.707.360,28	1,60%
B6.- Otros	4.583.550,73	5,28%	1.545.765,63	1,68%	2.141.770,79	2,34%	2.255.062,25	2,45%	2.232.552,57	2,10%
<b>C) Financiación Propia Total</b>	<b>288.716,58</b>	<b>0,33%</b>	<b>293.263,29</b>	<b>0,32%</b>	<b>381.759,56</b>	<b>0,42%</b>	<b>411.783,89</b>	<b>0,45%</b>	<b>630.306,76</b>	<b>0,59%</b>
C1.- Gestión del Patrimonio	251.786,89	0,29%	259.468,92	0,28%	324.157,41	0,35%	359.167,76	0,39%	594.458,83	0,56%
C2.- Otros	36.929,69	0,04%	33.794,37	0,04%	57.602,15	0,06%	52.616,13	0,06%	35.847,93	0,03%
<b>Financiación Neta: (A+B+C)</b>	<b>86.763.931,15</b>	<b>100,00%</b>	<b>92.036.032,54</b>	<b>100,00%</b>	<b>91.651.410,87</b>	<b>100,00%</b>	<b>92.130.931,54</b>	<b>100,00%</b>	<b>106.382.593,19</b>	<b>100,00%</b>
<b>D) Remanente de Tesorería</b>	<b>27.974.218,87</b>		<b>25.671.037,53</b>		<b>34.144.753,66</b>		<b>44.178.293,10</b>		<b>38.616.484,23</b>	
<b>TOTAL RECURSOS</b>	<b>114.738.150,02</b>		<b>117.707.070,07</b>		<b>125.796.164,53</b>		<b>136.309.224,64</b>		<b>144.999.077,42</b>	

### APLICACIÓN DE LOS FONDOS. Evolución.

Aplicación de los Fondos	Anualidad 13	%	Anualidad 12	%	Anualidad 11	%	Anualidad 10	%	Anualidad 09	%
<b>A) Gastos de Funcionamiento General</b>	<b>65.672.866,20</b>	<b>82,72%</b>	<b>65.216.938,74</b>	<b>78,94%</b>	<b>69.341.074,53</b>	<b>74,79%</b>	<b>71.333.336,43</b>	<b>70,80%</b>	<b>71.214.971,10</b>	<b>71,59%</b>
A1.- Gastos de Personal	50.546.256,63	63,67%	49.790.975,70	60,27%	52.839.218,34	56,99%	54.251.908,01	53,85%	55.305.180,27	55,59%
A2.- Bienes Corrientes y Servicios	11.223.227,73	14,14%	11.456.149,26	13,87%	11.724.707,93	12,65%	12.585.621,08	12,49%	12.148.467,08	12,21%
A3.- Otros	3.903.381,84	4,92%	3.969.813,78	4,81%	4.777.148,26	5,15%	4.495.807,34	4,46%	3.761.323,75	3,78%
<b>B) Inversiones</b>	<b>12.282.847,60</b>	<b>15,47%</b>	<b>15.321.260,55</b>	<b>18,55%</b>	<b>22.549.617,40</b>	<b>24,32%</b>	<b>25.483.388,88</b>	<b>25,29%</b>	<b>24.852.075,90</b>	<b>24,98%</b>
B1.- Infraestructura	2.860.974,47	3,60%	5.194.566,61	6,29%	10.506.890,37	11,33%	13.883.155,03	13,78%	14.714.496,58	14,79%
B2.- Investigación	9.421.873,13	11,87%	10.126.693,94	12,26%	12.042.727,03	12,99%	11.600.233,85	11,51%	10.137.579,32	10,19%
<b>C) Activos Financieros</b>	<b>36.792,00</b>	<b>0,05%</b>	<b>4.837,50</b>	<b>0,01%</b>	<b>23.011,54</b>	<b>0,02%</b>	<b>137.459,00</b>	<b>0,14%</b>	<b>251.490,71</b>	<b>0,25%</b>
<b>D) Pasivos Financieros</b>	<b>1.397.420,26</b>	<b>1,76%</b>	<b>2.070.976,50</b>	<b>2,51%</b>	<b>798.884,64</b>	<b>0,86%</b>	<b>3.800.440,64</b>	<b>3,77%</b>	<b>3.160.991,98</b>	<b>3,18%</b>
<b>Total Obligaciones: (A+B+C+D) =</b>	<b>79.389.926,06</b>	<b>100,00%</b>	<b>82.614.013,29</b>	<b>100,00%</b>	<b>92.712.588,11</b>	<b>100,00%</b>	<b>100.754.624,95</b>	<b>100,00%</b>	<b>99.479.529,69</b>	<b>100,00%</b>
<b>E) Remanente Bruto =</b>	<b>35.348.223,96</b>		<b>35.093.056,78</b>		<b>33.083.576,42</b>		<b>35.554.599,69</b>		<b>45.519.547,73</b>	
<b>TOTAL RECURSOS</b>	<b>114.738.150,02</b>		<b>117.707.070,07</b>		<b>125.796.164,53</b>		<b>136.309.224,64</b>		<b>144.999.077,42</b>	

## 4.21. Ejecución de los gastos públicos

### a) Contratación administrativa

#### PROCEDIMIENTOS Y FORMAS DE ADJUDICACIÓN

Adjudicado en 2013	Procedimiento Abierto		Procedimiento Restringido		Procedimiento Negociado		Total
	Concurso	Subasta	Concurso	Subasta	Con Publicidad	Sin Publicidad	
Obras	730.194,31 €	0,00 €	0,00 €	0,00 €	0,00 €	0,00 €	730.194,31 €
Gestion de Serv. Públicos	0,00 €	0,00 €	0,00 €	0,00 €	0,00 €	0,00 €	0,00 €
Suministros	1.223.669,20 €	0,00 €	0,00 €	0,00 €	0,00 €	349.926,96 €	1.573.596,16 €
Servicios	560.072,27 €	0,00 €	0,00 €	0,00 €	0,00 €	345.728,25 €	905.800,52 €
Patrimoniales	0,00 €	0,00 €	0,00 €	0,00 €	0,00 €	0,00 €	0,00 €
Otros (Naturaleza especial)	0,00 €	0,00 €	0,00 €	0,00 €	0,00 €	0,00 €	0,00 €
	2.513.935,78 €	0,00 €	0,00 €	0,00 €	0,00 €	695.655,21 €	3.209.590,99 €

#### SITUACIÓN DE LOS CONTRATOS

Tipo de Contrato	Pendiente a 01/01/2013	Iniciado en 2013	Adjudicado en 2013	Pendiente a 31/12/2013
Obras	0,00 €	2.666.017,73 €	730.194,31 €	1.790.273,81 €
Gestión de Servicios Públicos	0,00 €	0,00 €	0,00 €	0
Suministros	81.488,00 €	2.799.213,79 €	1.573.596,16 €	1.214.591,32 €
Servicios	560.072,27 €	1.201.531,15 €	905.800,52 €	833.619,00 €
Patrimoniales	0,00 €	0,00 €	0,00 €	0
Otros (Naturaleza especial)	0,00 €	0,00 €	0,00 €	0
	641.560,27 €	6.666.762,67 €	3.209.590,99 €	3.838.484,13 €

## RELACIÓN DE ADJUDICATARIOS QUE SUPERAN EL 5% DE LA CANTIDAD TOTAL ADJUDICADA EN EL AÑO 2013

ADJUDICATARIO	CIF	PRESUPUESTO ADJUDICACION
COPSA CONSTRUCTORA DE OBRAS PUBLICAS ANDALUZAS SA	A04048088	322.539,83
TELEFONICA DE ESPAÑA, S.A.U. Y TELEFONICA MOVILES ESPAÑA S.A.U. (U.T.E.)	U86712684	560.072,27
BRUKER ESPAÑOLA S.A.	A28315539	1.057.400,00
CONSTRUCCIONES SANCHEZ DOMINGUEZ (SANDO)	A29029428	178.570,31

Total adjudicado	3.209.590,99 €
(5%)	160.479,55 €

### b) Modificaciones de crédito

(Ver información detallada en III Otra Información, 1 - Modificaciones de Crédito).

### c) Remanentes de crédito

El detalle de los Remanentes de crédito que arroja la liquidación del Presupuesto del ejercicio, distinguiendo los comprometidos y no comprometidos, es como se muestra a continuación. Aquí figura el importe de lo comprometido no gastado antes del cierre. Al cierre se anula todo el comprometido no gastado, rehaciéndose en la apertura del ejercicio siguiente.

Clasificación económica	Remanente comprometido	Remanente no comprometido
Capítulo 1	0	2.188.878,86
Capítulo 2	2.525.836,83	5.973.592,29
Capítulo 3	0	11.733,21
Capítulo 4	0	4.011.768,55
Capítulo 6	3.749.520,36	16.031.952,68
Capítulo 7	0	14.137,25
Capítulo 8	0	38.364,76
Capítulo 9	0	0,00
<b>Total</b>	<b>6.275.357,19</b>	<b>28.270.427,60</b>
<b>Total Remanente</b>		<b>34.545.784,79</b>

(Ver información detallada en III Otra Información, 2 – Remanentes de Tesorería).



d) Clasificación funcional del gasto

**RESUMEN POR PROGRAMAS**

Descripción	Crédito Inicial	Modificaciones	Crédito Total	Gastos Comprometidos	Obligaciones Reconocidas	Pagos
1A20 GASTOS GRALES. DOCENCIA Y ADM.	67.939.912,72	10.101.723,86	78.041.636,58	64.506.835,87	64.506.835,87	62.752.478,32
1B00 CONSEJO SOCIAL	107.193,00	31.125,98	138.318,98	131.749,84	131.749,84	127.742,78
2A00 INVESTIGACIÓN CIENTÍFICA	7.223.458,00	19.221.753,99	26.445.211,99	9.971.601,90	9.971.601,90	9.401.782,42
3A00 EXTENSIÓN CULTURAL Y SERV. COMPL.	3.460.913,00	5.849.630,30	9.310.543,30	4.779.738,45	4.779.738,45	4.653.734,52
<b>TOTAL</b>	<b>78.731.476,72</b>	<b>35.204.234,13</b>	<b>113.935.710,85</b>	<b>79.389.926,06</b>	<b>79.389.926,06</b>	<b>76.935.738,04</b>

e) Ejecución de proyectos de inversión

**PROYECTOS DE INVERSIÓN**

**CLASIFICACIÓN FUNCIONAL POR PROGRAMAS: 1A20**

**Inversión a realizar en anualidades pendientes**

Proyecto	Inversión total	Ejercicio Inicial	Ejercicio Final	Inversión realizada a 1 de enero	Inversión realizada en el ejercicio	Inversión a realizar en anualidades pendientes			
						Ejercicio 2014	Ejercicio 2015	Ejercicio 2016	Ejercicios sucesivos
Plan Plurianual de Inversiones	30.014.700,30	2006	2011	30.014.700,30	-	-			
Edf. Departamental B5 y Urb.	3.875.142,85	2008	2012	3.875.142,85	-	-			
Remodelación Edf. Central	2.889.075,34	2009	2014	2.832.497,91	17.288,61	39.288,82			

f) Número de empleados

Detalle de Personal	A 31/12/13	Nº medio
<b>Capítulo 1</b>		
<b>1.-P.D.I.</b>	<b>732</b>	<b>680</b>
1.1- P.D.I. Funcionario	517	500
1.2- P.D.I. Contratado	215	180
1.2.1- P.D.I. Contrato Administrativo	0	0
1.2.2- P.D.I. Contrato Laboral	215	180
<b>2.-P.A.S.</b>	<b>477</b>	<b>476</b>
2.1- P.A.S. Funcionario	462	461
2.2- P.A.S. Laboral Fijo	15	15
2.3- P.A.S. Laboral Eventual	0	0
<b>Totales Capítulo 1 (1 + 2)</b>	<b>1.209</b>	<b>1.156</b>
<b>Capítulo 6</b>		
<b>1.-P.D.I.</b>	<b>229</b>	<b>227</b>
Grupo I	196	191
Grupo II	14	15
Grupo III	7	6
Grupo IV	2	2
Grupo V	10	13
<b>2.-P.A.S.</b>	<b>12</b>	<b>15</b>
Grupo I	7	10
Grupo II	1	1
Grupo III	2	2
Grupo IV	2	2
<b>Totales Capítulo 6 (1 + 2)</b>	<b>241</b>	<b>242</b>
<b>TOTALES DE PERSONAL</b>	<b>1.450</b>	<b>1.398</b>

g) Acreedores por operaciones pendientes de aplicar a presupuesto

Aplicación	Naturaleza del Gasto	Importe
214.00	Elementos de transporte	506,92
220.00	Material de oficina ordinario no inventariable	76,43
220.02	Material informático no inventariable	102,41
221.00	Energía eléctrica	91.319,55
221.01	Agua	43.323,53
221.02	Gas	420,07
221.03	Combustible	551,77
221.07	Material docente	482,33
221.99	Otros suministros	48,49
222.01	Postales	8.342,07
226.04	Formación y perfeccionamiento del personal	225,06
226.06	Reuniones, conferencias y cursos	437,98
227.99	Otros	30.578,37
230.00	Dietas	460,27
641.03	Proyectos de Investigación	253,03
641.99	Grupos de Investigación	410,00
644.03	Ayudas a la Investigación	171,98
<b>TOTAL</b>		<b>177.710,26</b>

h) Obligaciones de presupuestos cerrados

**OBLIGACIONES DE PRESUPUESTOS CERRADOS**

**Ejercicio 2012 y anteriores**

SECCIONES ORGÁNICAS		Obligaciones pendientes de pago a 1 de enero	Rectificaciones de saldo entrante y anulaciones	Total Obligaciones	Pagos Realizados	Obligaciones pendientes de pago a 31 de diciembre
11	GASTOS CENTRALES	994.516,86	0,00	994.516,86	994.516,86	0,00
12	SERVICIOS GENERALES	1.864.074,65	0,00	1.864.074,65	1.854.630,14	9.444,51
13	FACULTADES Y ESCUELAS	61.710,99	0,00	61.710,99	61.710,99	0,00
14	ENS. PROPIAS, CURSOS, JORNADAS Y SEMINARIOS	141.689,03	0,00	141.689,03	141.689,03	0,00
17	DEPARTAMENTOS	106.036,11	0,00	106.036,11	106.036,11	0,00
20	INVESTIGACIÓN, CENTROS GENERALES	12.215,65	0,00	12.215,65	12.215,65	0,00
23	OTROS SERVICIOS UNIVERSITARIOS	10.987,53	0,00	10.987,53	10.987,53	0,00
24	DEPARTAMENTOS	58.835,93	0,00	58.835,93	58.773,67	62,26
30	PROYECTOS DE INVESTIGACIÓN	302.041,03	0,00	302.041,03	302.041,03	0,00
35	PROYECTOS EUROPEOS DE INVESTIGACIÓN	165.989,34	0,00	165.989,34	165.989,34	0,00
40	CONTRATOS DE INVESTIGACIÓN	140.951,90	0,00	140.951,90	140.951,90	0,00
50	GRUPOS DE INVESTIGACIÓN	32.671,69	0,00	32.671,69	32.671,69	0,00
72	PROYECTOS DE COOPERACIÓN INTERNACIONAL	178.320,96	0,00	178.320,96	178.320,96	0,00
<b>TOTALES</b>		<b>4.070.041,67</b>	<b>0,00</b>	<b>4.070.041,67</b>	<b>4.060.534,90</b>	<b>9.506,77</b>

Clasificación Económica	Explicación	Obligaciones pendientes de pago a 1 de enero	Rectificaciones de saldo entrante y anulaciones	Total Obligaciones	Pagos Realizados	Obligaciones pendientes de pago a 31 de diciembre
1	Gastos de Personal	417.472,60	0	417.472,60	417.472,60	0
2	Gastos en bienes corrientes y servicios	1.828.690,31	0	1.828.690,31	1.828.171,11	519,2
4	Transferencias corrientes	30.439,13	0	30.439,13	30.439,13	0
6	Transferencias de capital	1.793.439,63	0	1.793.439,63	1.784.452,06	8987,57
<b>TOTAL</b>		<b>4.070.041,67</b>	<b>0,00</b>	<b>4.070.041,67</b>	<b>4.060.534,90</b>	<b>9.506,77</b>

i) Compromisos de gasto con cargo a ejercicios posteriores

**COMPROMISOS DE GASTO CON CARGO A PRESUPUESTOS DE EJERCICIOS POSTERIORES**

C.G.	DESCRIPCIÓN	Compromisos de gastos adquiridos con cargo al Ejercicio del:				
		Año 2014	Año 2015	Año 2016	Año 2017	Años sucesivos
110000	CONSEJO SOCIAL	0,00	0,00	0,00	0,00	0
111071	TELEFONÍA	169.316,90	66.562,16	0,00	0,00	0,00
122552	EDITORIAL UAL	20.454,72	20.452,64	20.452,64	0,00	0,00
201103	BECARIOS DE SERVICIOS INTERNOS	0,00	0,00	0,00	0,00	0,00
300769	PROYECTO INVESTIG., ADOLFO CANGAS DÍAZ	41.706,88	20.853,44	0,00	0,00	0,00
350024	PROYECTO EUROPEO, AMADEO RODRÍGUEZ	0,00	0,00	0,00	0,00	0,00
	<b>TOTAL</b>	<b>231.478,50</b>	<b>107.868,24</b>	<b>20.452,64</b>	<b>0,00</b>	<b>0,00</b>

**Resumen por capítulos**

Clasificación Económica		Compromisos de gastos adquiridos con cargo al Ejercicio del:				
		Año 2014	Año 2015	Año 2016	Año 2017	Años sucesivos
2	Gastos en bienes corrientes y servicios	189.771,62	87.014,80	20.452,64	0,00	0,00
6	Inversiones Reales	41.706,88	20.853,44	0,00	0,00	0,00
	<b>TOTAL</b>	<b>231.478,50</b>	<b>107.868,24</b>	<b>20.452,64</b>	<b>0,00</b>	<b>0,00</b>

j) Tramitación anticipada de gastos presupuestarios

Durante el ejercicio no se han tramitado este tipo de operaciones.

## 4.22. Ejecución de los ingresos públicos

### a) Ejercicio corriente

(Ver información detallada en página 56 y siguientes).

### b) Ejercicios cerrados

#### DERECHOS A COBRAR DE PRESUPUESTOS CERRADOS

No hay modificaciones del saldo a 1 de enero. No hay anulación de liquidaciones por aplazamiento y fraccionamiento, ni de ingreso por recibo. No hay derechos cancelados.

Año	SUBCONCEPTO	Derechos In. Totales	Anu. de Der. Totales	Cobros Totales	Pendiente de Cobro
2003	550.00 PR. DE CO. AD.	637,50 €	0,00 €	637,50 €	0,00 €
	<b>TOTAL</b>	<b>637,50 €</b>	<b>0,00 €</b>	<b>637,50 €</b>	<b>0,00 €</b>

Año	SUBCONCEPTO	Derechos In. Totales	Anu. de Der. Totales	Cobros Totales	Pendiente de Cobro
2004	550.00 PR. DE CO. AD.	877,69 €	0,00 €	877,69 €	0,00 €
	<b>TOTAL</b>	<b>877,69 €</b>	<b>0,00 €</b>	<b>877,69 €</b>	<b>0,00 €</b>

Año	SUBCONCEPTO	Derechos In. Totales	Anu. de Der. Totales	Cobros Totales	Pendiente de Cobro
2005	329.99 OTROS	17,47 €	0,00 €	0,00 €	17,47 €
2005	399.99 OTROS INGR. DIVERSOS	2.800,00 €	0,00 €	0,00 €	2.800,00 €
2005	551.00 DE CAFETERIA	207,20 €	0,00 €	207,20 €	0,00 €
	<b>TOTAL</b>	<b>3.024,67 €</b>	<b>0,00 €</b>	<b>207,20 €</b>	<b>2.817,47 €</b>

Año	SUBCONCEPTO	Derechos In. Totales	Anu. de Der. Totales	Cobros Totales	Pendiente de Cobro
2006	323.00 CONTRATOS	3.070,50 €	0,00 €	3.070,50 €	0,00 €
2006	551.00 DE CAFETERIA	117,60 €	0,00 €	117,60 €	0,00 €
	<b>TOTAL</b>	<b>3.188,10 €</b>	<b>0,00 €</b>	<b>3.188,10 €</b>	<b>0,00 €</b>

Año	SUBCONCEPTO	Derechos In. Totales	Anu. de Der. Totales	Cobros Totales	Pendiente de Cobro
2007	323.00 CONTRATOS	9.691,60 €	0,00 €	0,00 €	9.691,60 €
2007	330.00 VE. DE PU. PROPIAS	9,70 €	9,70 €	0,00 €	0,00 €
2007	551.00 DE CAFETERIA	328,80 €	0,00 €	328,80 €	0,00 €

<b>TOTAL</b>	<b>10.030,10 €</b>	<b>9,70 €</b>	<b>328,80 €</b>	<b>9.691,60 €</b>
--------------	--------------------	---------------	-----------------	-------------------

Año	SUBCONCEPTO	Derechos In. Totales	Anu. de Der. Totales	Cobros Totales	Pendiente de Cobro
2008	320.08 CU. CO. JO. Y SIMILA	140,00 €	0,00 €	0,00 €	140,00 €
2008	323.00 CONTRATOS	13.451,43 €	0,00 €	0,00 €	13.451,43 €
2008	329.99 OTRAS PREST. SERV.	2.637,22 €	0,00 €	0,00 €	2.637,22 €
2008	541.01 AL. IN. DEPORTIVAS	733,27 €	0,00 €	0,00 €	733,27 €
2008	551.00 DE CAFETERIA	573,12 €	0,00 €	573,12 €	0,00 €
2008	551.99 OTRAS CONCESIONES	650,00 €	0,00 €	0,00 €	650,00 €
	<b>TOTAL</b>	<b>18.185,04 €</b>	<b>0,00 €</b>	<b>573,12 €</b>	<b>17.611,92 €</b>

Año	SUBCONCEPTO	Derechos In. Totales	Anu. de Der. Totales	Cobros Totales	Pendiente de Cobro
2009	303.01 TA. AC. PO. SE. CE.	19.954,85 €	0,00 €	0,00 €	19.954,85 €
2009	320.08 CU. CO. JO. Y SIMILA	2.145,00 €	0,00 €	0,00 €	2.145,00 €
2009	323.00 CONTRATOS	58.221,93 €	0,00 €	0,00 €	58.221,93 €
2009	324.00 SERVICIOS TECNICOS	268,64 €	0,00 €	154,14 €	114,50 €
2009	329.03 SERVICIOS BIBLIOTECA	18,00 €	0,00 €	0,00 €	18,00 €
2009	330.00 VE. DE PU. PROPIAS	1.006,21 €	0,00 €	0,00 €	1.006,21 €
2009	551.99 OTRAS CONCESIONES	2.715,44 €	0,00 €	1.249,92 €	1.465,52 €
2009	750.00 PARA INV. CIENTIFICA	46.392,00 €	0,00 €	0,00 €	46.392,00 €
	<b>TOTAL</b>	<b>130.722,07 €</b>	<b>0,00 €</b>	<b>1.404,06 €</b>	<b>129.318,01 €</b>

Año	SUBCONCEPTO	Derechos In. Totales	Anu. de Der. Totales	Cobros Totales	Pendiente de Cobro
2010	303.01 TA. AC. PO. SE. CE.	30.809,35 €	20.905,22 €	0,00 €	9.904,13 €
2010	323.00 CONTRATOS	99.773,79 €	0,00 €	3.635,58 €	96.138,21 €
2010	324.00 SERVICIOS TECNICOS	8.757,30 €	450,00 €	0,00 €	8.307,30 €
2010	329.03 SERVICIOS BIBLIOTECA	201,00 €	0,00 €	0,00 €	201,00 €
2010	329.99 OTRAS PREST. SERV.	3.448,28 €	0,00 €	0,00 €	3.448,28 €
2010	330.00 VE. DE PU. PROPIAS	208,18 €	0,00 €	0,00 €	208,18 €
2010	399.99 OTROS INGR. DIVERSOS	11.175,05 €	0,00 €	0,00 €	11.175,05 €
2010	551.99 OTRAS CONCESIONES	4.772,36 €	0,00 €	358,56 €	4.413,80 €
	<b>TOTAL</b>	<b>159.145,31 €</b>	<b>21.355,22 €</b>	<b>3.994,14 €</b>	<b>133.795,95 €</b>

Año	SUBCONCEPTO	Derechos In. Totales	Anu. de Der. Totales	Cobros Totales	Pendiente de Cobro
2011	303.01 TA. AC. PO. SE. CE.	10.854,00 €	10.854,00 €	0,00 €	0,00 €
2011	320.01 CU. DE ENSEÑANZAS PR	90,00 €	0,00 €	0,00 €	90,00 €
2011	320.08 CU. CO. JO. Y SIMILA	100,00 €	0,00 €	0,00 €	100,00 €
2011	323.00 CONTRATOS	339.153,10 €	0,00 €	142.845,25 €	196.307,85 €
2011	324.00 SERVICIOS TECNICOS	2.521,48 €	500,00 €	233,48 €	1.788,00 €
2011	329.03 SERVICIOS BIBLIOTECA	212,00 €	0,00 €	0,00 €	212,00 €
2011	329.99 OTRAS PREST. SERV.	17.551,85 €	0,00 €	0,00 €	17.551,85 €
2011	330.00 VE. DE PU. PROPIAS	258,66 €	0,00 €	112,02 €	146,64 €
2011	399.99 OTROS INGR. DIVERSOS	41.476,81 €	0,00 €	16.000,00 €	25.476,81 €

2011	451.05 CONSEJERIA DE EMPLEO	52.231,79 €	0,00 €	52.231,79 €	0,00 €
2011	451.10 CO. DE IGUALDAD	18.161,18 €	0,00 €	18.161,18 €	0,00 €
2011	541.99 OTROS ALQUILERES	1.016,95 €	0,00 €	0,00 €	1.016,95 €
2011	551.00 DE CAFETERIA	0,85 €	0,00 €	0,00 €	0,85 €
2011	551.99 OTRAS CONCESIONES	4.308,76 €	0,00 €	644,90 €	3.663,86 €
2011	751.05 CONSEJERÍA DE EMPLEO	3.000,00 €	0,00 €	3.000,00 €	0,00 €
2011	751.06 C. TURISMO, COM. DEP	100.000,00 €	0,00 €	100.000,00 €	0,00 €
2011	751.08 CONSEJERÍA DE SALUD	6.750,00 €	0,00 €	6.750,00 €	0,00 €
	<b>TOTAL</b>	<b>597.687,43 €</b>	<b>11.354,00 €</b>	<b>339.978,62 €</b>	<b>246.354,81 €</b>

Año	SUBCONCEPTO	Derechos In. Totales	Anu. de Der. Totales	Cobros Totales	Pendiente de Cobro
2012	303.01 TA. AC. PO. SE. CE.	10.854,00 €	0,00 €	0,00 €	10.854,00 €
2012	312.00 PRIMER Y SEGUNDO CI	216.427,40 €	68.005,02 €	148.422,38 €	0,00 €
2012	312.01 3E. CI. EN CE. PROPI	3.028,05 €	2.155,67 €	872,38 €	0,00 €
2012	312.02 COM MATR BEC MEC	1.458.400,00 €	0,00 €	1.458.400,00 €	0,00 €
2012	312.03 CO. MA. BECARIOS FN	265.842,55 €	0,00 €	163.000,00 €	102.842,55 €
2012	312.06 POSGRADOS OFICIALES	48.866,91 €	26.359,41 €	22.507,50 €	0,00 €
2012	320.01 CU. DE ENSEÑANZAS PR	2.600,00 €	0,00 €	0,00 €	2.600,00 €
2012	320.03 CURSOS DE POSGRADO	2.800,00 €	0,00 €	0,00 €	2.800,00 €
2012	320.08 CU. CO. JO. Y SIMILA	775,00 €	0,00 €	0,00 €	775,00 €
2012	323.00 CONTRATOS	801.704,83 €	168.600,00 €	572.072,91 €	61.031,92 €
2012	324.00 SERVICIOS TECNICOS	13.744,95 €	0,00 €	10.290,10 €	3.454,85 €
2012	329.03 SERVICIOS BIBLIOTECA	422,00 €	89,00 €	293,00 €	40,00 €
2012	329.99 OTRAS PREST. SERV.	19.126,68 €	0,00 €	19.126,68 €	0,00 €
2012	330.00 VE. DE PU. PROPIAS	3.880,55 €	0,00 €	3.574,31 €	306,24 €
2012	399.99 OTROS INGR. DIVERSOS	12.052,07 €	0,00 €	11.424,79 €	627,28 €
2012	400.01 PROGRAMA DE INTERCAM	589.195,00 €	0,00 €	589.195,00 €	0,00 €
2012	411.00 DE OO.AA. JUNTA	70.000,00 €	0,00 €	70.000,00 €	0,00 €
2012	450.00 FINANCIACIÓN BÁSICA	20.392.448,52 €	0,00 €	15.392.448,52 €	5.000.000,00 €
2012	450.01 CONTRATO PROGRAMA	10.858.960,00 €	0,00 €	10.858.960,00 €	0,00 €
2012	450.99 OTROS	90.550,72 €	0,00 €	90.550,72 €	0,00 €
2012	451.01 CONSEJ GOBERNACION	7.766,39 €	0,00 €	7.766,39 €	0,00 €
2012	451.05 CONSEJERIA DE EMPLEO	124.878,97 €	0,00 €	124.878,97 €	0,00 €
2012	451.10 CO. DE IGUALDAD	97.940,52 €	0,00 €	97.940,52 €	0,00 €
2012	551.00 DE CAFETERIA	28.330,32 €	0,00 €	27.712,61 €	617,71 €
2012	551.01 DE SERVICIOS REPOGRA	4.876,05 €	0,00 €	4.876,05 €	0,00 €
2012	551.02 DE MAQUINA EXPENDEDIDO	22.009,98 €	0,00 €	22.009,98 €	0,00 €
2012	551.99 OTRAS CONCESIONES	11.566,69 €	0,00 €	11.299,36 €	267,33 €
2012	591.00 PATENTES	5.000,00 €	0,00 €	0,00 €	5.000,00 €
2012	700.00 DEL M.E.C.D. INVEST.	754.200,48 €	0,00 €	754.200,48 €	0,00 €
2012	750.00 PARA INV. CIENTIFICA	2.344.747,95 €	0,00 €	2.315.247,95 €	29.500,00 €
2012	750.01 PLAN PL. DE INVERS.	832.862,00 €	0,00 €	832.862,00 €	0,00 €
2012	750.09 PARA OTRAS INVERSION	3.813.817,83 €	0,00 €	3.465.817,83 €	348.000,00 €
2012	751.01 CONS. GOBERNACIÓN	7.500,00 €	0,00 €	7.500,00 €	0,00 €
2012	751.05 CONSEJERÍA DE EMPLEO	20.850,00 €	0,00 €	20.850,00 €	0,00 €
2012	751.06 C. TURISMO, COM. DEP	58.244,15 €	0,00 €	58.244,15 €	0,00 €
2012	751.12 C. MEDIO AMBIENTE	24.000,00 €	0,00 €	24.000,00 €	0,00 €
	<b>TOTAL</b>	<b>43.020.270,56 €</b>	<b>265.209,10 €</b>	<b>37.186.344,58 €</b>	<b>5.568.716,88 €</b>



## VARIACIÓN DE RESULTADOS PRESUPUESTARIOS DE EJERCICIOS ANTERIORES

CONCEPTOS	TOTAL VARIACIÓN DERECHOS	TOTAL VARIACIÓN OBLIGACIONES	VARIACIÓN DE RESULTADOS PRESUPUESTARIOS DE EJERCICIOS ANTERIORES
Operaciones no financieras	- 297.928,02	0	- 297.928,02
Operaciones con activos financieros	0	0	0
Operaciones comerciales	0	0	0
Variación pasivos financieros	0	0	0
<b>TOTAL</b>	<b>- 297.928,02</b>	<b>0</b>	<b>- 297.928,02</b>

*Corresponde a la anulación de derechos de ejercicios anteriores.*

### 4.23. Gastos con financiación afectada

La aplicación informática no suministra información individualizada de los diversos gastos con financiación afectada con el detalle requerido. Sin embargo, existe una referencia exhaustiva por créditos de las desviaciones de financiación en III - Otra información, 2 - Remanentes de Tesorería.

### 4.24. Avaluos

Avaluos de ejercicios anteriores:

- Aval de Cajamar para financiar actuaciones de inversiones en infraestructuras de los Fondos Europeos F.E.D.E.R., emitido solidariamente respecto al obligado principal. Además, también se emitió por parte de la Universidad una Garantía Institucional ante el Ministerio de Educación y Ciencia. Importe: 389.569,81 €.
- Aval de Cajamar como garantía provisional para concursar ante ADIF-ADMINISTRADOR DE ESTRUCTURAS FERROVIARIAS, emitido solidariamente respecto al obligado principal. Importe: 6.984,00 €.
- Aval de Cajamar como garantía para responder al pago de las obligaciones comerciales con SOLRED S.A. , emitido solidariamente respecto al obligado principal. Importe: 6.000,00 €.

No se ha constituido ningún aval durante el ejercicio 2013.

#### 4.25. Estado de operaciones no presupuestarias

##### ESTADO DE DEUDORES NO PRESUPUESTARIOS

CONCEPTO	TIPO	S. Inicial Acreedor	S. Inicial Deudor	Pagos Realizados	Cobros Recibidos	Saldo Acreedor	Saldo Deudor
310.010 HA. PU. DE. POR I.V.	D	0,00 €	776.988,38 €	533.003,90 €	821.349,53 €	0,00 €	488.642,75 €
310.012 D IVA REPERCUTIDO	D	0,00 €	275.702,36 €	378.286,19 €	441.671,56 €	0,00 €	212.316,99 €
310.015 ANT.REINT.ACCION SOC	D	0,00 €	0,00 €	10.888,03 €	10.888,03 €	0,00 €	0,00 €
323.001 SI. SA. MA. DE FONDO	D	-3.390,66 €	0,00 €	67,44 €	3.458,10 €	0,00 €	0,00 €
350.004 ANTICIPOS DE CAJA FI	D	0,00 €	0,00 €	0,00 €	0,00 €	0,00 €	0,00 €
350.227 ERRORES BANCARIOS	D	1.329,26 €	0,00 €	47.707,03 €	54.123,32 €	7.745,55 €	0,00 €
390.001 IVA SOPORTADO	D	0,00 €	-331,14 €	996.800,74 €	996.813,13 €	0,00 €	-343,53 €
		-2.061,40 €	1.052.359,60 €	1.966.753,33 €	2.328.303,67 €	7.745,55 €	700.616,21 €

##### ESTADO DE ACREDORES NO PRESUPUESTARIOS

CONCEPTO	TIPO	S. Inicial Acreedor	S. Inicial Deudor	Pagos Realizados	Cobros Recibidos	Saldo Acreedor	Saldo Deudor
320.001 IRPF	A	720.605,31 €	0,00 €	9.935.123,78 €	10.576.979,26 €	1.362.460,79 €	0,00 €
320.004 CUOTA DERECHOS PASIV	A	0,00 €	0,00 €	704.632,77 €	704.632,77 €	0,00 €	0,00 €
320.005 CU. TR. A LA SE. SOC	A	105.292,52 €	0,00 €	1.287.839,50 €	1.290.824,32 €	108.277,34 €	0,00 €
320.008 MUFACE	A	0,00 €	0,00 €	323.492,20 €	323.492,20 €	0,00 €	0,00 €
320.019 ACREED IVA SOPORTADO	A	141.931,61 €	0,00 €	822.545,81 €	805.623,97 €	125.009,77 €	0,00 €
320.051 SEGURO ESCOLAR	A	1.426,74 €	0,00 €	12.085,70 €	12.305,44 €	1.646,48 €	0,00 €
320.055 I.V.A. INTRACOMUNITA	A	-75,42 €	0,00 €	93.898,64 €	86.199,65 €	-7.774,41 €	0,00 €
391.001 IVA REPERCUTIDO	A	127,61 €	0,00 €	515.093,59 €	515.107,45 €	141,47 €	0,00 €
		969.308,37 €	0,00 €	13.694.711,99 €	14.315.165,06 €	1.589.761,44 €	0,00 €

Cobros pendientes de aplicación: Saldo a 1 de enero y a 31 de diciembre: 0.

Pagos pendientes de aplicación: Saldo a 1 de enero y a 31 de diciembre: 0.

#### 4.26. Otra información

Dada la actividad a la que se dedica la Universidad, la misma no tiene responsabilidades, gastos, activos, provisiones ni contingencias de naturaleza medioambiental que pudieran ser significativas en relación con el patrimonio, la situación financiera, los resultados y el saldo presupuestario de la misma. Por este motivo no se incluyen desgloses específicos en la presente cuentas anuales respecto a información de cuestiones medioambientales.

#### 4.27. Acontecimientos posteriores al cierre

No existe información relevante.

---

## 5. INFORME DE AUDITORÍA



## INFORME DE AUDITORÍA DE CUENTAS ANUALES

Al Consejo Social de la UNIVERSIDAD DE ALMERÍA.:

1. Hemos auditado las cuentas anuales de la UNIVERSIDAD DE ALMERÍA (en adelante UNIVERSIDAD) que comprenden el balance de situación a 31 de diciembre de 2013, la cuenta de resultado económico-patrimonial, el estado de liquidación del presupuesto y la memoria correspondientes al ejercicio anual terminado en dicha fecha. La gerencia de la Universidad es responsable de la formulación de las cuentas anuales de la Universidad, de acuerdo con el marco normativo de información financiera aplicable a la Universidad y, en particular, con los principios y criterios contables contenidos en el mismo. Nuestra responsabilidad es expresar una opinión sobre las citadas cuentas anuales en su conjunto, basada en el trabajo realizado de acuerdo con las normativa reguladora de la actividad de auditoria de cuentas vigente en España, que requiere el examen, mediante la realización de pruebas selectivas, de la evidencia justificativa de las cuentas anuales y la evaluación de si su presentación, los principios y criterios contables utilizados y las estimaciones realizadas, están de acuerdo con el marco normativo de información financiera que resulta de aplicación.
2. En nuestra opinión, las cuentas anuales del ejercicio 2013 adjuntas expresan, en todos los aspectos significativos, la imagen fiel del patrimonio y de la situación financiera de la Universidad de Almería, a 31 de diciembre de 2013, así como del resultado económico-patrimonial y de la ejecución del presupuesto correspondientes al ejercicio anual terminado en dicha fecha, de conformidad con el marco normativo de información financiera que resulta de aplicación y, en particular, con los principios y criterios contables contenidos en el mismo.



3. Nuestra auditoría ha sido realizada con objeto de expresar una opinión profesional sobre las cuentas anuales de la Universidad consideradas en su conjunto. La información adjunta a este informe de auditoría incluye, además de aquella que constituye las cuentas anuales de la Universidad correspondientes al ejercicio 2013, cierta información complementaria con objeto de facilitar el análisis de las operaciones realizadas por la Universidad de Almería durante este ejercicio. Por lo tanto, al no formar dicha información parte integrante de las cuentas anuales, no ha sido sometida de forma específica a los procedimientos de auditoría aplicados en el examen de las mencionadas cuentas anuales y por lo tanto, no expresamos una opinión sobre la misma. Lo indicado en este párrafo no afecta a la opinión expresada en el párrafo 3 anterior, puesto que ésta se refiera a las cuentas anuales de la Universidad (balance, cuenta del resultado económico-patrimonial, estado de liquidación del presupuesto y la memoria) y no a la información adjunta a dichas cuentas anuales.

**GRUPO DE AUDITORES PUBLICOS, S.A.  
Nº R.O.A.C. S-1213º**



**Ana M<sup>a</sup> Moreno Artés**

En Almería, a 20 de febrero de 2014



## III. OTRA INFORMACIÓN



## 1. MODIFICACIONES DE CRÉDITO



**MODIFICACIONES DE CRÉDITO**

Crédito	Descripción	Incorporaciones de crédito	Ampliaciones de crédito	Transferencias de crédito	Generación por ingresos	Bajas por anulación	Total Modificaciones
110000 1B00 11	Consejo Social	3.005,18	0,00	44.163,62	0,00	0,00	47.168,80
110000 1B00 16	Consejo Social	49,45	0,00	12.709,71	0,00	0,00	12.759,16
110000 1B00 2	Consejo Social	787,03	0,00	-64.363,50	0,00	0,00	-63.576,47
110000 1B00 482	Consejo Social	0,00	0,00	10.774,49	0,00	0,00	10.774,49
110000 1B00 485	Consejo Social	0,00	0,00	24.000,00	0,00	0,00	24.000,00
111000 1A20 11	Nómina General	0,00	0,00	0,00	0,00	0,00	0,00
111000 1A20 12	Nómina General	0,00	0,00	-320.000,00	0,00	786.118,16	-1.106.118,16
111000 1A20 13	Nómina General	0,00	0,00	20.000,00	0,00	162.558,80	-142.558,80
111000 1A20 150	Nómina General	0,00	0,00	131.031,27	12.052,62	0,00	143.083,89
111000 1A20 151	Nómina General	0,00	0,00	98.726,29	0,00	0,00	98.726,29
111000 1A20 16	Nómina General	0,00	0,00	0,00	4.044,05	0,00	4.044,05
111000 1A20 2	Nómina General	0,00	0,00	70.242,44	7.014,62	0,00	77.257,06
111001 1A20 2	Gastos Estructurales	0,00	0,00	141.511,17	121.818,90	0,00	263.330,07
111005 1A20 2	Colaboración Social	0,00	0,00	-24.499,74	0,00	0,00	-24.499,74
111006 1A20 151	Gastos Generales Funcionamiento	0,00	0,00	1.000,00	0,00	0,00	1.000,00
111006 1A20 2	Gastos Generales Funcionamiento	254,24	0,00	161.789,27	30,00	0,00	162.073,51
111006 1A20 349	Gastos Generales Funcionamiento	0,00	0,00	4,42	0,00	0,00	4,42
111006 1A20 482	Gastos Generales Funcionamiento	0,00	0,00	17.000,00	0,00	0,00	17.000,00
111006 1A20 60	Gastos Generales Funcionamiento	0,00	0,00	4.735,21	0,00	0,00	4.735,21
111006 1A20 66	Gastos Generales Funcionamiento	0,00	0,00	3.012,37	0,00	0,00	3.012,37
111008 1A20 2	Primas de seguros	4.733,59	0,00	5.586,07	0,00	0,00	10.319,66
111009 1A20 16	Acción Social	0,00	0,00	-395,51	0,00	0,00	-395,51
111009 1A20 2	Acción Social	0,00	0,00	395,51	0,00	0,00	395,51
111009 1A20 831	Acción Social	18.324,67	0,00	0,00	888,03	0,00	19.212,70
111011 1A20 2	Tribunales Oposición Cuerpos Docentes	0,00	0,00	-3.990,68	0,00	0,00	-3.990,68
111012 1A20 2	Tribunales Tesis Doctorales	0,00	0,00	30.000,00	0,00	0,00	30.000,00
111016 1A20 2	Planes Concertados	291.407,83	0,00	-127.034,26	0,00	262.500,00	-98.126,43
111016 1A20 441	Planes Concertados	55.808,00	0,00	0,00	0,00	0,00	55.808,00
111016 1A20 485	Planes Concertados	0,00	0,00	25.000,00	0,00	0,00	25.000,00
111018 1A20 310	Préstamo a largo plazo	0,00	0,00	0,00	0,00	0,00	0,00
111018 1A20 913	Préstamo a largo plazo	0,00	0,00	0,00	0,00	0,00	0,00
111020 1A20 2	Retenciones de Cursos	309.737,75	0,00	-80.295,29	4.162,91	11.261,37	222.344,00

### MODIFICACIONES DE CRÉDITO

Crédito	Descripción	Incorporaciones de crédito	Ampliaciones de crédito	Transferencias de crédito	Generación por ingresos	Bajas por anulación	Total Modificaciones
111021 1A20 2	Provisiones	1.043.457,58	0,00	-416.869,57	0,00	0,00	626.588,01
111021 1A20 911	Provisiones	0,00	0,00	150.000,00	0,00	0,00	150.000,00
111022 1A20 2	Transferencia a Organismos	0,00	0,00	14.703,00	0,00	0,00	14.703,00
111022 1A20 441	Transferencia a Organismos	0,00	0,00	96,00	0,00	0,00	96,00
111022 1A20 484	Transferencia a Organismos	0,00	0,00	1.833,39	0,00	0,00	1.833,39
111022 1A20 485	Transferencia a Organismos	317,94	0,00	86.550,89	0,00	0,00	86.868,83
111022 1A20 860	Transferencia a Organismos	0,00	0,00	5.400,00	0,00	0,00	5.400,00
111023 1A20 2	S. de Prevención de Riesgos y Salud Laboral	0,00	0,00	22.508,67	0,00	0,00	22.508,67
111023 1A20 60	S. de Prevención de Riesgos y Salud Laboral	0,00	0,00	435,60	0,00	0,00	435,60
111024 1A20 2	Integración TEUS y otros	257.750,94	0,00	-84.921,15	59.609,30	36.107,00	196.332,09
111024 1A20 60	Integración TEUS y otros	34.920,26	0,00	0,00	0,00	0,00	34.920,26
111025 1A20 484	Transferencia a Prácticums	0,00	0,00	-128.770,97	0,00	0,00	-128.770,97
111026 1A20 2	Servicios PITA y CSIC	144.553,96	0,00	-211.861,96	98.934,95	0,00	31.626,95
111027 1A20 2	Actividades de Coordinación Universitaria	670.663,59	0,00	-272.000,00	650.000,00	0,00	1.048.663,59
111028 1A20 2	Remanente afectado 2012 Plan de Eficiencia	266.081,56	0,00	-266.081,56	0,00	0,00	0,00
111029 1A20 485	Encomiendas de Gestión	0,00	0,00	70.796,27	0,00	0,00	70.796,27
111050 1A20 2	Fondo de Contingencia	45.841,66	0,00	-296.074,88	0,00	0,00	-250.233,22
111060 1A20 2	Ingresos pendientes de reparto - Junta	182.531,75	0,00	-180.582,87	13.500,00	0,00	15.448,88
111060 2A00 64	Ingresos pendientes de reparto - Junta	171.575,00	0,00	-171.575,00	0,00	0,00	0,00
111070 1A20 2	Sistemas informáticos, mantenimiento	4.372,67	0,00	235.827,44	1.738,50	0,00	241.938,61
111070 1A20 60	Sistemas informáticos, mantenimiento	0,00	0,00	211.855,62	0,00	0,00	211.855,62
111070 1A20 64	Sistemas informáticos, mantenimiento	0,00	0,00	-371.177,65	0,00	0,00	-371.177,65
111070 1A20 66	Sistemas informáticos, mantenimiento	0,00	0,00	8.489,25	0,00	0,00	8.489,25
111071 1A20 2	Telefonía	2.170,22	0,00	138.399,00	5.372,51	0,00	145.941,73
111071 1A20 60	Telefonía	0,00	0,00	14.237,35	0,00	0,00	14.237,35
111072 2A00 64	Universidad digital, CAV	7.966,71	0,00	0,00	0,00	0,00	7.966,71
111073 1A20 2	Sistemas electrónicos Araties	0,00	0,00	839,26	0,00	0,00	839,26
111073 1A20 60	Sistemas electrónicos Araties	0,00	0,00	-67.998,82	0,00	0,00	-67.998,82
111074 1A20 60	Universidad Digital, AE	2.645,97	0,00	56.152,65	0,00	0,00	58.798,62
111075 1A20 2	Producción de Contenidos Digitales	0,00	0,00	1.850,00	0,00	0,00	1.850,00
111076 1A20 485	Convenio Guardería Infantil Consejería Cultura	0,00	0,00	0,00	15.213,81	0,00	15.213,81
111100 1A20 2	Rectorado	0,00	0,00	-15.982,70	0,00	0,00	-15.982,70

### MODIFICACIONES DE CRÉDITO

Crédito	Descripción	Incorporaciones de crédito	Ampliaciones de crédito	Transferencias de crédito	Generación por ingresos	Bajas por anulación	Total Modificaciones
111100 1A20 485	Rectorado	0,00	0,00	3.806,00	0,00	0,00	3.806,00
111100 1A20 60	Rectorado	0,00	0,00	3.042,92	0,00	0,00	3.042,92
111103 1A20 16	S.P.E.C.	511,64	0,00	5.997,28	0,00	0,00	6.508,92
111103 1A20 2	S.P.E.C.	9.643,42	0,00	-7.707,28	6.744,94	0,00	8.681,08
111105 1A20 2	Gabinete de Comunicación	0,00	0,00	254.357,82	0,00	0,00	254.357,82
111105 1A20 60	Gabinete de Comunicación	0,00	0,00	143,99	0,00	0,00	143,99
111107 1A20 2	Secretaría General	0,00	0,00	-4.636,86	0,00	0,00	-4.636,86
111107 1A20 60	Secretaría General	0,00	0,00	1.047,64	0,00	0,00	1.047,64
111115 1A20 16	Servicio TICs	0,00	0,00	173,60	0,00	0,00	173,60
111115 1A20 2	Servicio TICs	1.052,75	0,00	19.410,22	9.651,65	0,00	30.114,62
111115 1A20 60	Servicio TICs	2.030,52	0,00	6.229,42	0,00	0,00	8.259,94
111115 1A20 64	Servicio TICs	0,00	0,00	6.261,75	0,00	0,00	6.261,75
111116 1A20 2	Unidad de Docencia Virtual	3.691,26	0,00	2.323,82	0,00	0,00	6.015,08
111116 1A20 60	Unidad de Docencia Virtual	370,64	0,00	0,00	0,00	0,00	370,64
111200 1A20 2	Defensor Universitario	0,00	0,00	-582,42	0,00	0,00	-582,42
111202 1A20 2	Inspector de Servicios	0,00	0,00	-38,00	0,00	0,00	-38,00
122000 1A20 2	Vicerrectorado Investigación, Desarrollo e Innovación	0,00	0,00	6.861,88	0,00	0,00	6.861,88
122000 1A20 710	Vicerrectorado Investigación, Desarrollo e Innovación	0,00	0,00	33.678,73	0,00	0,00	33.678,73
122001 1A20 2	Biblioteca Universitaria	853,00	0,00	18.929,87	0,00	1.296,00	18.486,87
122001 1A20 60	Biblioteca Universitaria	0,00	0,00	10.218,32	9.200,45	0,00	19.418,77
122001 1A20 64	Biblioteca Universitaria	0,00	0,00	399,70	0,00	0,00	399,70
122002 2A00 2	O.T.R.I.	21.659,38	0,00	21.139,53	13.713,63	5.458,00	51.054,54
122002 2A00 60	O.T.R.I.	33,75	0,00	1.433,85	0,00	0,00	1.467,60
122002 2A00 64	O.T.R.I.	114.124,36	0,00	151.870,02	1.500,00	18.000,00	249.494,38
122004 2A00 2	Servicios Técnicos	10.590,67	2.044,09	62.306,57	66.821,15	950,00	140.812,48
122004 2A00 60	Servicios Técnicos	0,00	0,00	3.841,32	0,00	0,00	3.841,32
122004 2A00 64	Servicios Técnicos	168,03	0,00	-5.676,63	0,00	0,00	-5.508,60
122005 2A00 16	CERNEP - Unidad Estancias Diurnas	0,00	0,00	3.143,11	0,00	0,00	3.143,11
122005 2A00 2	CERNEP - Unidad Estancias Diurnas	7.128,31	0,00	-189.065,43	33.835,99	0,00	-148.101,13
122005 2A00 60	CERNEP - Unidad Estancias Diurnas	0,00	0,00	1.500,36	0,00	0,00	1.500,36
122005 2A00 64	CERNEP - Unidad Estancias Diurnas	53.156,70	0,00	121.771,03	3.212,30	0,00	178.140,03
122005 2A00 66	CERNEP - Unidad Estancias Diurnas	0,00	0,00	740,36	0,00	0,00	740,36

### MODIFICACIONES DE CRÉDITO

Crédito	Descripción	Incorporaciones de crédito	Ampliaciones de crédito	Transferencias de crédito	Generación por ingresos	Bajas por anulación	Total Modificaciones
122006 2A00 2	CIESOL	347,17	0,00	2.982,20	119,00	0,00	3.448,37
122006 2A00 60	CIESOL	0,00	0,00	903,90	0,00	0,00	903,90
122006 2A00 64	CIESOL	51.451,37	0,00	-46.054,69	25.087,74	0,00	30.484,42
122007 2A00 2	Programas de Investigación de la Junta	10.875,00	0,00	26.169,61	0,00	0,00	37.044,61
122007 2A00 64	Programas de Investigación de la Junta	41.629,06	0,00	300.153,49	0,00	0,00	341.782,55
122008 2A00 64	Programas de Investigación del Ministerio	879.297,37	0,00	190.763,38	439.008,18	0,00	1.509.068,93
122008 2A00 700	Programas de Investigación del Ministerio	0,00	0,00	6.746,08	0,00	0,00	6.746,08
122009 2A00 2	Programa José Castillejo	0,00	0,00	0,00	26.807,63	0,00	26.807,63
122009 2A00 64	Programa José Castillejo	138.845,19	0,00	0,00	46.900,00	0,00	185.745,19
122010 2A00 2	Centros I + D	0,00	0,00	-15.000,00	0,00	0,00	-15.000,00
122010 2A00 60	Centros I + D	2.900,59	0,00	-2.900,59	0,00	0,00	0,00
122010 2A00 64	Centros I + D	0,00	0,00	-15.000,00	0,00	0,00	-15.000,00
122011 2A00 2	Laboratorio de resinas	15.851,65	0,00	-1.511,37	0,00	0,00	14.340,28
122011 2A00 64	Laboratorio de resinas	750,00	0,00	0,00	0,00	0,00	750,00
122012 2A00 60	Centro Institutos de Investigación de Base Tecnológica	0,91	0,00	0,00	0,00	0,00	0,91
122013 2A00 2	Centro para la Evaluación y Seguimiento del Cambio Global	13.038,56	0,00	1.631,86	0,00	0,00	14.670,42
122013 2A00 60	Centro para la Evaluación y Seguimiento del Cambio Global	0,00	0,00	1.242,79	0,00	0,00	1.242,79
122013 2A00 64	Centro para la Evaluación y Seguimiento del Cambio Global	0,00	0,00	15.099,54	0,00	0,00	15.099,54
122015 1A20 2	Actividades de divulgación CICE	84.958,11	0,00	-78.009,47	0,00	0,00	6.948,64
122015 1A20 60	Actividades de divulgación CICE	0,00	0,00	1.496,77	0,00	0,00	1.496,77
122015 1A20 64	Actividades de divulgación CICE	9.378,93	0,00	6.950,00	0,00	0,00	16.328,93
122016 2A00 2	Equipamiento e infraestructuras Junta de Andalucía	0,00	0,00	493,53	0,00	0,00	493,53
122016 2A00 60	Equipamiento e infraestructuras Junta de Andalucía	628.244,02	0,00	-78.151,19	0,00	0,00	550.092,83
122016 2A00 64	Equipamiento e infraestructuras Junta de Andalucía	114.350,00	0,00	-24.718,81	0,00	0,00	89.631,19
122016 2A00 66	Equipamiento e infraestructuras Junta de Andalucía	23.027,88	0,00	0,00	0,00	0,00	23.027,88
122017 2A00 2	Centro de Migraciones	7.882,49	8.451,86	-743,55	225,00	0,00	15.815,80
122017 2A00 64	Centro de Migraciones	1.958,06	441,94	-1.200,00	0,00	0,00	1.200,00
122019 2A00 2	Becas Fundación Cajamurcia	0,00	0,00	-19.950,00	34.883,16	0,00	14.933,16
122019 2A00 64	Becas Fundación Cajamurcia	51.578,35	0,00	19.950,00	218,67	0,00	71.747,02
122020 2A00 2	Fortalecimiento CEIA3 2009	6.947,22	0,00	-124.065,89	119.792,51	0,00	2.673,84
122020 2A00 480	Fortalecimiento CEIA3 2009	0,00	0,00	81,64	0,00	0,00	81,64
122020 2A00 60	Fortalecimiento CEIA3 2009	468.242,00	0,00	50.513,15	0,00	0,00	518.755,15

### MODIFICACIONES DE CRÉDITO

Crédito	Descripción	Incorporaciones de crédito	Ampliaciones de crédito	Transferencias de crédito	Generación por ingresos	Bajas por anulación	Total Modificaciones
122020 2A00 64	Fortalecimiento CEIA3 2009	83.724,27	5.595,37	87.637,04	104.593,47	0,00	281.550,15
122020 2A00 870	Fortalecimiento CEIA3 2009	0,00	0,00	10.544,06	0,00	0,00	10.544,06
122021 2A00 2	Centro de Inv. Biotecnología Agroalimentaria (CIBA)	2,86	4.900,59	5.244,19	0,00	0,00	10.147,64
122021 2A00 445	Centro de Inv. Biotecnología Agroalimentaria (CIBA)	0,00	0,00	270,00	0,00	0,00	270,00
122021 2A00 60	Centro de Inv. Biotecnología Agroalimentaria (CIBA)	0,00	0,00	1.079,00	0,00	0,00	1.079,00
122021 2A00 64	Centro de Inv. Biotecnología Agroalimentaria (CIBA)	377,08	2.571,70	1.800,75	0,00	0,00	4.749,53
122022 2A00 2	Servicio de Dicroísmo Circular	1.693,10	0,00	0,00	503,00	0,00	2.196,10
122023 2A00 2	Servicio de piensos experimentales	7.397,05	0,00	-3.067,20	0,00	0,00	4.329,85
122023 2A00 64	Servicio de piensos experimentales	2.380,82	0,00	8.824,31	0,00	0,00	11.205,13
122024 2A00 2	Servicio de Dispersión Dinámica de la Luz, DLS	1.436,43	0,00	1.648,00	0,00	0,00	3.084,43
122025 2A00 2	Acuario	939,43	0,00	-728,24	2.932,00	0,00	3.143,19
122025 2A00 64	Acuario	0,00	0,00	395,00	0,00	0,00	395,00
122028 2A00 2	Servicio de calidad postcosecha de frutas y hortalizas	75,42	0,00	500,00	2.582,00	0,00	3.157,42
122030 1A20 2	Biblioteca Universitaria, Recursos Bibliográficos	0,00	0,00	132.643,09	0,00	0,00	132.643,09
122030 1A20 60	Biblioteca Universitaria, Recursos Bibliográficos	0,00	0,00	-223.926,51	0,00	0,00	-223.926,51
122030 1A20 64	Biblioteca Universitaria, Recursos Bibliográficos	0,00	0,00	66.658,02	0,00	0,00	66.658,02
122031 1A20 2	Biblioteca Universitaria, Recursos Electrónicos	0,00	0,00	133.421,48	0,00	0,00	133.421,48
122032 2A00 2	CEI INNOCAMPUS. Equipamiento Científico-Técnico	0,00	0,00	49,68	0,00	0,00	49,68
122032 2A00 60	CEI INNOCAMPUS. Equipamiento Científico-Técnico	9.232,41	0,00	-6.029,82	0,00	0,00	3.202,59
122032 2A00 66	CEI INNOCAMPUS. Equipamiento Científico-Técnico	0,00	0,00	5.980,14	0,00	0,00	5.980,14
122033 2A00 2	Centro I+D Comunicación y Sociedad	3.352,73	1.293,06	5.013,88	20.000,00	0,00	29.659,67
122033 2A00 64	Centro I+D Comunicación y Sociedad	0,00	5.708,24	0,00	0,00	0,00	5.708,24
122034 2A00 2	CERNEP - Infantil	3.011,34	0,00	-8.802,11	7.815,75	0,00	2.024,98
122034 2A00 64	CERNEP - Infantil	0,01	0,00	8.802,11	1.904,00	0,00	10.706,12
122035 2A00 64	CEI CamBio	80.000,00	0,00	0,00	0,00	0,00	80.000,00
122036 2A00 2	CEIMAR	0,00	0,00	3.401,73	0,00	0,00	3.401,73
122036 2A00 60	CEIMAR	0,00	0,00	78.130,07	0,00	0,00	78.130,07
122036 2A00 64	CEIMAR	295.725,00	0,00	-84.881,68	0,00	0,00	210.843,32
122037 2A00 60	Subvención Excepcional Equipamiento Científico-Técnico	0,00	0,00	0,00	1.983.496,56	0,00	1.983.496,56
122100 1A20 151	Vicerrectorado de Profesorado y Ordenación Académica	0,00	0,00	435,60	0,00	0,00	435,60
122100 1A20 16	Vicerrectorado de Profesorado y Ordenación Académica	0,00	0,00	0,00	0,00	0,00	0,00
122100 1A20 2	Vicerrectorado de Profesorado y Ordenación Académica	0,00	0,00	-6.413,34	0,00	0,00	-6.413,34

### MODIFICACIONES DE CRÉDITO

Crédito	Descripción	Incorporaciones de crédito	Ampliaciones de crédito	Transferencias de crédito	Generación por ingresos	Bajas por anulación	Total Modificaciones
122100 1A20 60	Vicerrectorado de Profesorado y Ordenación Académica	0,00	0,00	4.343,05	0,00	0,00	4.343,05
122100 2A00 64	Vicerrectorado de Profesorado y Ordenación Académica	15.238,39	0,00	-15.238,39	0,00	0,00	0,00
122102 1A20 16	Unidad de Formación e Innovación Docente	69,97	0,00	6.007,43	0,00	0,00	6.077,40
122102 1A20 2	Unidad de Formación e Innovación Docente	0,00	0,00	-4.322,43	0,00	0,00	-4.322,43
122116 1A20 2	Másteres oficiales	21.731,73	0,00	-9.582,54	0,00	0,00	12.149,19
122116 1A20 480	Másteres oficiales	0,00	0,00	32,87	0,00	0,00	32,87
122116 1A20 60	Másteres oficiales	0,00	0,00	2.900,20	0,00	0,00	2.900,20
122116 1A20 64	Másteres oficiales	0,00	0,00	2.300,04	0,00	0,00	2.300,04
122117 1A20 16	Máster de Secundaria	0,00	0,00	34,72	0,00	0,00	34,72
122117 1A20 2	Máster de Secundaria	0,00	0,00	-15.051,13	0,00	0,00	-15.051,13
122117 1A20 484	Máster de Secundaria	0,00	0,00	3.629,73	0,00	0,00	3.629,73
122117 1A20 60	Máster de Secundaria	0,00	0,00	748,99	0,00	0,00	748,99
122118 1A20 2	Becas y ayudas de Posgrado	17.220,44	0,00	-2.000,00	0,00	0,00	15.220,44
122118 1A20 480	Becas y ayudas de Posgrado	0,00	0,00	2.000,00	0,00	0,00	2.000,00
122119 1A20 151	Apoyo EEES	0,00	0,00	688,00	0,00	0,00	688,00
122119 1A20 16	Apoyo EEES	0,00	0,00	3.452,44	0,00	0,00	3.452,44
122119 1A20 2	Apoyo EEES	710.890,64	0,00	-125.425,35	109,26	103.680,00	481.894,55
122119 1A20 480	Apoyo EEES	0,00	0,00	483,75	0,00	0,00	483,75
122119 1A20 482	Apoyo EEES	0,00	0,00	3.963,00	0,00	0,00	3.963,00
122119 1A20 483	Apoyo EEES	0,00	0,00	15.872,31	0,00	0,00	15.872,31
122119 1A20 60	Apoyo EEES	0,00	0,00	649,77	0,00	0,00	649,77
122121 1A20 2	Becas áreas deficitarias	449.109,27	0,00	-448.000,00	296.071,78	0,00	297.181,05
122121 2A00 64	Becas áreas deficitarias	1.353,31	0,00	448.000,00	85.875,80	0,00	535.229,11
122200 1A20 2	Vicerrectorado de Infraestructuras, Campus y Sostenibilidad	3.465,78	1.078,63	98,80	13.854,79	80,00	18.418,00
122200 1A20 482	Vicerrectorado de Infraestructuras, Campus y Sostenibilidad	0,00	0,00	1.350,00	0,00	0,00	1.350,00
122200 1A20 60	Vicerrectorado de Infraestructuras, Campus y Sostenibilidad	0,00	0,00	1.625,26	0,00	0,00	1.625,26
122200 1A20 750	Vicerrectorado de Infraestructuras, Campus y Sostenibilidad	0,00	0,00	66.771,15	0,00	0,00	66.771,15
122201 1A20 342	Programa FEDER	0,09	0,00	2.110,64	0,00	0,00	2.110,73
122201 1A20 60	Programa FEDER	390.322,44	0,00	-4.047,68	0,00	0,00	386.274,76
122201 1A20 64	Programa FEDER	12.686,00	0,00	15.155,74	235.022,00	0,00	262.863,74
122201 1A20 700	Programa FEDER	0,00	0,00	6.857,38	0,00	0,00	6.857,38
122201 1A20 911	Programa FEDER	0,00	0,00	1.711,62	0,00	0,00	1.711,62

### MODIFICACIONES DE CRÉDITO

Crédito	Descripción	Incorporaciones de crédito	Ampliaciones de crédito	Transferencias de crédito	Generación por ingresos	Bajas por anulación	Total Modificaciones
122203 1A20 2	Mantenimiento de Infraestructuras	0,00	0,00	-22.373,16	0,00	0,00	-22.373,16
122203 1A20 60	Mantenimiento de Infraestructuras	0,00	0,00	1.865,23	0,00	0,00	1.865,23
122203 1A20 66	Mantenimiento de Infraestructuras	0,00	0,00	16.825,72	0,00	0,00	16.825,72
122205 1A20 66	Seguridad Instalaciones	0,00	0,00	0,00	0,00	0,00	0,00
122207 1A20 2	Sostenibilidad	0,00	0,00	-4.683,23	0,00	0,00	-4.683,23
122207 1A20 66	Sostenibilidad	0,00	0,00	1.302,44	0,00	0,00	1.302,44
122216 1A20 62	Remodelación de Edificios	37.821,72	0,00	-37.821,72	0,00	0,00	0,00
122216 1A20 68	Remodelación de Edificios	1.687.862,50	0,00	213.569,99	0,00	0,00	1.901.432,49
122225 1A20 60	Pabellón de Neurociencias	40.859,46	0,00	-40.859,46	0,00	0,00	0,00
122228 1A20 66	Secretaría Única (Remodelación Edificio Central)	56.577,81	0,00	-3.900,00	0,00	0,00	52.677,81
122230 1A20 2	Construcción Campo de Fútbol	0,00	0,00	3.776,57	0,00	0,00	3.776,57
122230 1A20 60	Construcción Campo de Fútbol	231.702,04	0,00	128.734,60	143.468,97	1.098.650,67	-594.745,06
122230 1A20 64	Construcción Campo de Fútbol	0,00	0,00	-8.616,57	12.252,40	0,00	3.635,83
122230 1A20 66	Construcción Campo de Fútbol	0,00	0,00	131.137,45	0,00	0,00	131.137,45
122231 1A20 60	Equipamiento CITIC 2ª Fase	297.780,32	0,00	-297.780,32	0,00	0,00	0,00
122232 1A20 2	CEI A3 2009	0,00	0,00	69.566,16	24.405,36	0,00	93.971,52
122232 1A20 60	CEI A3 2009	326.640,39	0,00	-39.501,69	0,00	540.000,00	-252.861,30
122232 1A20 66	CEI A3 2009	0,00	0,00	83.494,99	0,00	0,00	83.494,99
122233 1A20 2	Equipamiento Edificio de Gobierno	0,00	0,00	19.886,26	0,00	0,00	19.886,26
122233 1A20 60	Equipamiento Edificio de Gobierno	636.283,68	0,00	-246.643,70	0,00	0,00	389.639,98
122233 1A20 66	Equipamiento Edificio de Gobierno	1.597,20	0,00	43.757,44	467.608,47	0,00	512.963,11
122235 1A20 2	Prácticas Laboratorio Ingeniería Eléctrica	9,72	0,00	123,38	0,00	0,00	133,10
122235 1A20 60	Prácticas Laboratorio Ingeniería Eléctrica	0,18	0,00	43.023,55	0,00	0,00	43.023,73
122236 1A20 60	Construcción edificio UAL-ANECOOP	0,00	0,00	322.539,83	0,00	0,00	322.539,83
122236 1A20 62	Construcción edificio UAL-ANECOOP	0,00	0,00	-275.505,57	292.481,35	0,00	16.975,78
122237 1A20 60	Vallado del Campus	0,00	0,00	260.000,00	0,00	0,00	260.000,00
122500 3A00 16	Vicerrectorado de Estudiantes, Extensión Univ. y Deportes	0,00	0,00	347,20	0,00	0,00	347,20
122500 3A00 2	Vicerrectorado de Estudiantes, Extensión Univ. y Deportes	0,00	0,00	-46.002,33	0,00	0,00	-46.002,33
122500 3A00 480	Vicerrectorado de Estudiantes, Extensión Univ. y Deportes	0,00	0,00	224,90	0,00	0,00	224,90
122500 3A00 60	Vicerrectorado de Estudiantes, Extensión Univ. y Deportes	0,00	0,00	1.446,29	0,00	0,00	1.446,29
122501 3A00 151	Servicio Universitario de Empleo	600,00	0,00	3.600,00	0,00	0,00	4.200,00
122501 3A00 2	Servicio Universitario de Empleo	84.081,79	0,00	-130.863,74	54.151,30	0,00	7.369,35

### MODIFICACIONES DE CRÉDITO

Crédito	Descripción	Incorporaciones de crédito	Ampliaciones de crédito	Transferencias de crédito	Generación por ingresos	Bajas por anulación	Total Modificaciones
122501 3A00 450	Servicio Universitario de Empleo	0,00	0,00	662,00	0,00	0,00	662,00
122501 3A00 481	Servicio Universitario de Empleo	14.512,21	0,00	-131.404,78	163.802,40	0,00	46.909,83
122501 3A00 482	Servicio Universitario de Empleo	0,00	0,00	-7.200,00	7.200,00	0,00	0,00
122501 3A00 485	Servicio Universitario de Empleo	0,00	0,00	332.289,19	0,00	0,00	332.289,19
122502 3A00 2	Becas de Formación de la UAL	0,00	0,00	785,61	0,00	0,00	785,61
122502 3A00 482	Becas de Formación de la UAL	106.623,34	0,00	112.873,10	0,00	0,00	219.496,44
122505 1A20 2	Selectividad	0,00	0,00	-600,33	0,00	0,00	-600,33
122506 1A20 151	Acceso Mayores de 25 años	0,00	0,00	18.670,05	0,00	0,00	18.670,05
122506 1A20 16	Acceso Mayores de 25 años	0,00	0,00	1.182,06	0,00	0,00	1.182,06
122506 1A20 2	Acceso Mayores de 25 años	0,00	0,00	-21.860,71	0,00	0,00	-21.860,71
122506 1A20 60	Acceso Mayores de 25 años	0,00	0,00	2.008,60	0,00	0,00	2.008,60
122507 3A00 13	Discapacidad y Orientación	0,00	0,00	3.800,00	0,00	0,00	3.800,00
122507 3A00 16	Discapacidad y Orientación	455,83	0,00	844,17	0,00	0,00	1.300,00
122507 3A00 2	Discapacidad y Orientación	209,67	0,00	-4.728,57	3.336,72	0,00	-1.182,18
122508 3A00 13	Apoyo al Voluntariado	10,43	0,00	0,00	0,00	0,00	10,43
122508 3A00 16	Apoyo al Voluntariado	75,75	0,00	0,00	0,00	0,00	75,75
122508 3A00 2	Apoyo al Voluntariado	3.739,61	0,00	20.138,75	5.700,00	0,00	29.578,36
122508 3A00 64	Apoyo al Voluntariado	0,00	0,00	0,00	0,00	0,00	0,00
122509 3A00 2	Ayudas al Estudio y Acción Social	994,90	0,00	3.648,64	0,00	0,00	4.643,54
122509 3A00 481	Ayudas al Estudio y Acción Social	147.666,52	0,00	-3.940,88	8.529,29	0,00	152.254,93
122509 3A00 482	Ayudas al Estudio y Acción Social	2.739,60	0,00	292,24	0,00	0,00	3.031,84
122511 3A00 2	Alojamiento con Personas Mayores	0,00	0,00	3.883,92	0,00	0,00	3.883,92
122511 3A00 483	Alojamiento con Personas Mayores	316,37	0,00	1.016,08	0,00	0,00	1.332,45
122512 3A00 2	Agencia de Colocación	18.430,40	0,00	-19.925,77	10.000,00	0,00	8.504,63
122512 3A00 485	Agencia de Colocación	0,00	0,00	10.000,00	0,00	0,00	10.000,00
122513 3A00 13	Convenio Instituto de la Mujer	9,42	0,00	21.013,58	0,00	0,00	21.023,00
122513 3A00 16	Convenio Instituto de la Mujer	202,89	0,00	7.018,57	0,00	0,00	7.221,46
122513 3A00 2	Convenio Instituto de la Mujer	8.247,86	11.014,45	29.676,55	0,00	0,00	48.938,86
122513 3A00 411	Convenio Instituto de la Mujer	0,00	0,00	46.581,98	0,00	0,00	46.581,98
122514 3A00 2	Unidad de Atención Psicológica	0,00	0,00	0,00	250,00	0,00	250,00
122515 3A00 2	Unidad de Promoción de la Salud	0,00	0,00	6.037,50	0,00	0,00	6.037,50
122515 3A00 450	Unidad de Promoción de la Salud	0,00	0,00	662,00	0,00	0,00	662,00



### MODIFICACIONES DE CRÉDITO

Crédito	Descripción	Incorporaciones de crédito	Ampliaciones de crédito	Transferencias de crédito	Generación por ingresos	Bajas por anulación	Total Modificaciones
122517 3A00 2	Programa de Autoempleo y creación de empresas	44.890,38	0,00	-46.680,04	30.820,00	0,00	29.030,34
122517 3A00 485	Programa de Autoempleo y creación de empresas	0,00	0,00	35.000,00	0,00	0,00	35.000,00
122520 3A00 2	Consejo de Estudiantes	0,00	0,00	4.281,58	0,00	0,00	4.281,58
122520 3A00 480	Consejo de Estudiantes	0,00	0,00	426,23	0,00	0,00	426,23
122520 3A00 60	Consejo de Estudiantes	0,00	0,00	434,39	0,00	0,00	434,39
122522 3A00 2	Secretariado de la Mujer	0,00	0,00	0,00	0,00	0,00	0,00
122550 3A00 151	Extensión Universitaria	0,00	0,00	840,00	0,00	0,00	840,00
122550 3A00 2	Extensión Universitaria	0,00	0,00	18.214,01	130,50	0,00	18.344,51
122550 3A00 60	Extensión Universitaria	0,00	0,00	1.259,90	0,00	0,00	1.259,90
122550 3A00 64	Extensión Universitaria	0,00	0,00	12.653,50	0,00	0,00	12.653,50
122551 3A00 151	Secretariado de Deportes	2.022,47	0,00	7.056,33	0,00	0,00	9.078,80
122551 3A00 16	Secretariado de Deportes	0,00	0,00	1.585,73	0,00	0,00	1.585,73
122551 3A00 2	Secretariado de Deportes	27.210,36	15.454,49	12.836,48	13.193,32	12.685,04	56.009,61
122551 3A00 441	Secretariado de Deportes	0,00	0,00	8.352,32	0,00	0,00	8.352,32
122551 3A00 480	Secretariado de Deportes	0,00	0,00	3.025,00	0,00	0,00	3.025,00
122551 3A00 60	Secretariado de Deportes	0,00	0,00	1.479,25	0,00	0,00	1.479,25
122552 3A00 151	Editorial Universidad de Almería	0,00	0,00	337,97	0,00	0,00	337,97
122552 3A00 2	Editorial Universidad de Almería	8.163,30	9.845,59	3.057,05	4.796,04	9,70	25.852,28
122552 3A00 60	Editorial Universidad de Almería	0,00	0,00	3.587,01	0,00	0,00	3.587,01
122553 3A00 2	Centro de Lenguas	0,00	0,00	11.198,63	90,00	0,00	11.288,63
122553 3A00 480	Centro de Lenguas	0,00	0,00	530,74	0,00	0,00	530,74
122554 3A00 151	Instalaciones Deportivas	0,00	0,00	5.600,00	0,00	0,00	5.600,00
122554 3A00 16	Instalaciones Deportivas	0,00	0,00	1.411,20	0,00	0,00	1.411,20
122554 3A00 2	Instalaciones Deportivas	19.008,02	0,00	54.294,88	253.772,50	0,00	327.075,40
122554 3A00 485	Instalaciones Deportivas	0,00	0,00	3.231,14	0,00	0,00	3.231,14
122554 3A00 490	Instalaciones Deportivas	0,00	0,00	4.615,00	0,00	0,00	4.615,00
122554 3A00 60	Instalaciones Deportivas	0,00	0,00	4.196,28	0,00	0,00	4.196,28
122554 3A00 66	Instalaciones Deportivas	0,00	0,00	544,50	0,00	0,00	544,50
122555 3A00 16	Subvención Actividades Culturales Cajamar	20,66	0,00	-20,66	0,00	0,00	0,00
122555 3A00 2	Subvención Actividades Culturales Cajamar	0,00	0,00	-32.040,00	40,00	0,00	-32.000,00
122556 3A00 2	Proyecto Atalaya 2013	0,00	0,00	-51.383,98	113.000,00	0,00	61.616,02
122556 3A00 480	Proyecto Atalaya 2013	0,00	0,00	250,00	0,00	0,00	250,00

**MODIFICACIONES DE CRÉDITO**

Crédito	Descripción	Incorporaciones de crédito	Ampliaciones de crédito	Transferencias de crédito	Generación por ingresos	Bajas por anulación	Total Modificaciones
122800 3A00 13	Vicerrectorado de Internacionalización y Coop. al Desarrollo	0,00	0,00	180,00	0,00	0,00	180,00
122800 3A00 151	Vicerrectorado de Internacionalización y Coop. al Desarrollo	0,00	0,00	683,55	0,00	0,00	683,55
122800 3A00 16	Vicerrectorado de Internacionalización y Coop. al Desarrollo	0,00	0,00	198,59	0,00	0,00	198,59
122800 3A00 2	Vicerrectorado de Internacionalización y Coop. al Desarrollo	200,00	27,78	21.321,51	57.015,90	0,00	78.565,19
122800 3A00 480	Vicerrectorado de Internacionalización y Coop. al Desarrollo	0,00	0,00	-15.000,00	0,00	0,00	-15.000,00
122800 3A00 482	Vicerrectorado de Internacionalización y Coop. al Desarrollo	8.357,87	0,00	-8.357,87	0,00	0,00	0,00
122800 3A00 485	Vicerrectorado de Internacionalización y Coop. al Desarrollo	0,00	0,00	1.772,70	35.970,67	0,00	37.743,37
122800 3A00 60	Vicerrectorado de Internacionalización y Coop. al Desarrollo	0,00	0,00	-33.081,46	0,00	0,00	-33.081,46
122800 3A00 64	Vicerrectorado de Internacionalización y Coop. al Desarrollo	0,00	40.000,00	-7.328,00	0,00	0,00	32.672,00
122801 3A00 2	Secretariado de Cooperación al Desarrollo	6.714,53	17.440,88	10.607,61	0,00	0,00	34.763,02
122801 3A00 342	Secretariado de Cooperación al Desarrollo	0,00	0,00	8.488,31	0,00	0,00	8.488,31
122801 3A00 480	Secretariado de Cooperación al Desarrollo	18.552,65	0,00	-118.552,65	0,00	0,00	-100.000,00
122801 3A00 483	Secretariado de Cooperación al Desarrollo	2.418,71	0,00	-2.418,71	0,00	0,00	0,00
122801 3A00 485	Secretariado de Cooperación al Desarrollo	0,00	0,00	2.928,60	0,00	0,00	2.928,60
122801 3A00 60	Secretariado de Cooperación al Desarrollo	0,00	0,00	379,44	0,00	0,00	379,44
122801 3A00 710	Secretariado de Cooperación al Desarrollo	0,00	0,00	123.636,14	0,00	0,00	123.636,14
122802 3A00 16	Programa de Movilidad Erasmus	0,00	0,00	892,44	0,00	0,00	892,44
122802 3A00 2	Programa de Movilidad Erasmus	0,00	0,00	4.241,29	220,00	0,00	4.461,29
122802 3A00 400	Programa de Movilidad Erasmus	0,00	0,00	183.125,00	0,00	0,00	183.125,00
122802 3A00 410	Programa de Movilidad Erasmus	0,00	0,00	16.641,75	0,00	0,00	16.641,75
122802 3A00 480	Programa de Movilidad Erasmus	0,00	0,00	-15.224,15	0,00	0,00	-15.224,15
122802 3A00 483	Programa de Movilidad Erasmus	1.258.087,94	0,00	-223.839,17	476.082,59	475.197,00	1.035.134,36
122802 3A00 485	Programa de Movilidad Erasmus	0,00	0,00	16.618,06	0,00	0,00	16.618,06
122802 3A00 60	Programa de Movilidad Erasmus	0,00	0,00	1.144,78	0,00	0,00	1.144,78
122803 3A00 2	Programa de Movilidad ISEP	0,00	0,00	467,17	1.761,00	0,00	2.228,17
122803 3A00 483	Programa de Movilidad ISEP	8.272,02	0,00	-16.403,61	50.453,65	0,00	42.322,06
122803 3A00 485	Programa de Movilidad ISEP	0,00	0,00	17.943,62	0,00	0,00	17.943,62
122804 3A00 2	Otros Programas de Movilidad	310,59	0,00	3.982,48	2.800,00	0,00	7.093,07
122804 3A00 400	Otros Programas de Movilidad	0,00	0,00	0,00	0,00	0,00	0,00
122804 3A00 480	Otros Programas de Movilidad	11.078,77	12.661,45	-16.400,32	0,00	0,00	7.339,90
122804 3A00 483	Otros Programas de Movilidad	12.321,31	0,00	-1.868,25	0,00	1.500,00	8.953,06
122804 3A00 485	Otros Programas de Movilidad	0,00	0,00	11.206,09	0,00	0,00	11.206,09

### MODIFICACIONES DE CRÉDITO

Crédito	Descripción	Incorporaciones de crédito	Ampliaciones de crédito	Transferencias de crédito	Generación por ingresos	Bajas por anulación	Total Modificaciones
122807 3A00 483	Devoluciones Erasmus	0,00	0,00	0,00	379,75	0,00	379,75
122808 3A00 2	Erasmus Intensive Program 2013-1-ES1-ERA10-74526	0,00	0,00	0,00	25.934,40	0,00	25.934,40
122809 3A00 13	Programa Erasmus Mundus	0,00	0,00	27.235,00	0,00	0,00	27.235,00
122809 3A00 16	Programa Erasmus Mundus	0,00	0,00	8.506,00	0,00	0,00	8.506,00
122809 3A00 2	Programa Erasmus Mundus	0,00	0,00	18.641,24	0,00	0,00	18.641,24
122809 3A00 483	Programa Erasmus Mundus	0,00	0,00	-57.054,74	1.499.962,50	0,00	1.442.907,76
122809 3A00 485	Programa Erasmus Mundus	0,00	0,00	2.202,50	0,00	0,00	2.202,50
122831 2A00 2	Proyecto Comenius	2.043,38	0,00	0,00	0,00	0,00	2.043,38
122890 3A00 2	Proyecto Grundtving 2011	797,56	0,00	1.350,00	0,00	0,00	2.147,56
135001 1A20 2	Master Oficial en Producción vegetal en cultivos protegidos	0,66	0,00	0,00	0,00	0,00	0,66
135012 1A20 2	Posgrado en control de residuos de plaguicidas y contaminantes	43,06	0,00	0,00	0,00	0,00	43,06
135013 1A20 2	Posgrado en Estudios Migratorios	4.183,01	0,00	714,99	0,00	0,00	4.898,00
135017 1A20 2	Máster Oficial en Psicogerontología	567,65	0,00	0,00	0,00	0,00	567,65
135020 1A20 151	Máster Oficial en Estudios de Género: Mujeres, Cultura y Soc.	0,00	0,00	236,00	0,00	0,00	236,00
135020 1A20 16	Máster Oficial en Estudios de Género: Mujeres, Cultura y Soc.	0,00	0,00	118,94	0,00	0,00	118,94
135020 1A20 2	Máster Oficial en Estudios de Género: Mujeres, Cultura y Soc.	2.021,79	0,00	-174,94	0,00	0,00	1.846,85
135021 1A20 2	Máster Oficial en Psicología de la Educación	0,02	0,00	0,00	0,00	0,00	0,02
135022 1A20 2	Máster Oficial en Intervención Psicológica en ámbitos clínicos...	0,96	0,00	0,00	0,00	0,00	0,96
135025 1A20 2	Máster Oficial Contabilidad y finanzas corporativas	5.948,36	259,09	2.950,00	3.600,00	0,00	12.757,45
135028 1A20 2	Máster Oficial en Dirección de Empresas	4.128,14	948,19	4.769,13	0,00	0,00	9.845,46
135029 1A20 2	Máster Oficial en Convivencia escolar	28,56	0,00	0,00	0,00	0,00	28,56
135030 1A20 2	Máster Oficial en Prevención de riesgos laborales	13.026,08	0,00	-11.189,79	0,00	0,00	1.836,29
135031 1A20 2	Master Oficial en Gestión Internacional de la Empresa e idiomas	1.610,07	866,17	3.000,00	0,00	0,00	5.476,24
136002 1A20 2	Master en Sexología	3.105,19	0,00	3.281,79	0,00	54,00	6.332,98
136006 1A20 2	Máster en Asesoría y Gestión jurídica de empresas...	8.398,47	0,00	0,00	0,00	0,00	8.398,47
136007 1A20 2	Máster en Valoración de Empresas, Gestión y Análisis...	241,40	0,00	0,00	0,00	0,00	241,40
136008 1A20 2	Máster en Dirección en Entidades e Inst. Deportivas	1.625,47	0,00	0,00	0,00	0,00	1.625,47
136011 1A20 2	Máster en Psicología Clínica y de la Salud	66,56	0,00	0,00	0,00	0,00	66,56
137001 1A20 2	Doctorado Educación Guayaquil	55.430,10	0,00	0,00	1.454,60	0,00	56.884,70
137001 1A20 480	Doctorado Educación Guayaquil	9,00	0,00	0,00	0,00	0,00	9,00
137002 1A20 2	Doctorados Guatemala	10.281,30	2.869,71	0,00	0,00	0,00	13.151,01
141000 1A20 2	Presupuesto Cursos de Formación Continua	0,00	0,00	0,00	0,00	29.169,20	-29.169,20

### MODIFICACIONES DE CRÉDITO

Crédito	Descripción	Incorporaciones de crédito	Ampliaciones de crédito	Transferencias de crédito	Generación por ingresos	Bajas por anulación	Total Modificaciones
141001 1A20 16	Centro de Formación Continua	44,25	0,00	0,00	0,00	0,00	44,25
141001 1A20 2	Centro de Formación Continua	179.916,88	0,00	53.485,03	18.112,10	3.482,00	248.032,01
141001 1A20 60	Centro de Formación Continua	0,00	0,00	8.050,44	0,00	0,00	8.050,44
141002 1A20 2	Becas del Centro de Formación Continua	6.871,48	0,00	911,94	0,00	0,00	7.783,42
141002 1A20 480	Becas del Centro de Formación Continua	255,75	0,00	70.238,65	0,00	0,00	70.494,40
141003 1A20 151	Máster en Gestión de agronegocios	0,00	0,00	2.755,20	0,00	0,00	2.755,20
141003 1A20 2	Máster en Gestión de agronegocios	5.314,00	0,00	-3.559,30	0,00	0,00	1.754,70
141004 1A20 151	Experto en Implantología y periodoncia integrada	0,00	0,00	5.657,50	0,00	0,00	5.657,50
141004 1A20 16	Experto en Implantología y periodoncia integrada	0,00	0,00	90,72	0,00	0,00	90,72
141004 1A20 2	Experto en Implantología y periodoncia integrada	18.428,93	0,00	321,39	4.050,00	0,00	22.800,32
141006 1A20 151	Máster en Admón., Comunicaciones y Seguridad Informática	0,00	0,00	6.767,20	0,00	0,00	6.767,20
141006 1A20 16	Máster en Admón., Comunicaciones y Seguridad Informática	0,00	0,00	173,28	0,00	0,00	173,28
141006 1A20 2	Máster en Admón., Comunicaciones y Seguridad Informática	11.503,33	0,00	-11.232,28	21.033,00	121,50	21.182,55
141006 1A20 60	Máster en Admón., Comunicaciones y Seguridad Informática	0,01	0,00	0,00	0,00	0,00	0,01
141009 1A20 16	Curso de Programas Informáticos aplicados a la Investigación...	0,96	0,00	0,00	0,00	0,00	0,96
141012 1A20 151	Curso Técnicas de aprendizaje en equipos cooperativos	0,00	0,00	4.400,00	0,00	0,00	4.400,00
141012 1A20 2	Curso Técnicas de aprendizaje en equipos cooperativos	55,69	0,00	-5.296,75	0,00	0,00	-5.241,06
141013 1A20 151	Curso Técnicas para el desarrollo de la conciencia plena	0,00	0,00	8.020,00	0,00	0,00	8.020,00
141013 1A20 16	Curso Técnicas para el desarrollo de la conciencia plena	0,00	0,00	773,56	0,00	0,00	773,56
141013 1A20 2	Curso Técnicas para el desarrollo de la conciencia plena	42,32	0,00	-9.336,59	360,00	0,00	-8.934,27
141015 1A20 151	Curso Intervención en el trastorno del espectro autista...	0,00	0,00	436,00	0,00	0,00	436,00
141015 1A20 2	Curso Intervención en el trastorno del espectro autista...	3.934,47	0,00	-934,00	4.644,00	0,00	7.644,47
141016 1A20 2	Curso Especialista en Redes y Seguridad Informática	33,75	0,00	0,00	0,00	0,00	33,75
141017 1A20 2	Curso Entrenamiento en habilidades sociales...	306,70	0,00	0,00	0,00	0,00	306,70
141020 1A20 2	Curso Implicación de las familias en la convivencia escolar	409,84	0,00	0,00	0,00	0,00	409,84
141021 1A20 2	Curso Desarrollo de aplicaciones web ricas usando JQuery	81,00	0,00	0,00	0,00	0,00	81,00
141023 1A20 13	Máster en Demencias y enfermedad de Alzheimer	0,00	0,00	250,00	0,00	0,00	250,00
141023 1A20 151	Máster en Demencias y enfermedad de Alzheimer	0,00	0,00	3.760,00	0,00	0,00	3.760,00
141023 1A20 16	Máster en Demencias y enfermedad de Alzheimer	0,00	0,00	894,89	0,00	0,00	894,89
141023 1A20 2	Máster en Demencias y enfermedad de Alzheimer	8.900,65	0,00	-6.543,19	9.802,00	0,00	12.159,46
141029 1A20 151	Experto en Desarrollo personal, educación consciente y...	0,00	0,00	1.070,70	0,00	0,00	1.070,70
141029 1A20 2	Experto en Desarrollo personal, educación consciente y...	152,00	0,00	-1.262,20	2.925,00	0,00	1.814,80

### MODIFICACIONES DE CRÉDITO

Crédito	Descripción	Incorporaciones de crédito	Ampliaciones de crédito	Transferencias de crédito	Generación por ingresos	Bajas por anulación	Total Modificaciones
141030 1A20 151	Experto en Modelo agrícola almeriense	0,00	0,00	1.290,00	0,00	0,00	1.290,00
141030 1A20 2	Experto en Modelo agrícola almeriense	9.100,62	0,00	-1.290,00	0,00	0,00	7.810,62
141031 1A20 151	Experto en Salud Pública y promoción de la Salud	0,00	0,00	1.157,00	0,00	0,00	1.157,00
141031 1A20 16	Experto en Salud Pública y promoción de la Salud	0,00	0,00	357,52	0,00	0,00	357,52
141031 1A20 2	Experto en Salud Pública y promoción de la Salud	3.015,72	0,00	3.693,53	12.727,00	0,00	19.436,25
141033 1A20 2	Curso Educación consciente: Conciencia plena (mindfulness)	318,20	0,00	0,00	0,00	0,00	318,20
141034 1A20 2	Curso Complemento técnicas mindfulness	135,00	0,00	-7,50	0,00	0,00	127,50
141036 1A20 151	Curso Desarrollo de la Competencia Trabajo en Equipo...	0,00	0,00	4.511,00	0,00	0,00	4.511,00
141036 1A20 2	Curso Desarrollo de la Competencia Trabajo en Equipo...	5.062,50	0,00	-5.062,25	6.525,00	0,00	6.525,25
141037 1A20 151	Máster Propio en Resolución de Conflictos en el Ámbito Escolar	0,00	0,00	3.255,00	0,00	0,00	3.255,00
141037 1A20 16	Máster Propio en Resolución de Conflictos en el Ámbito Escolar	0,00	0,00	278,62	0,00	0,00	278,62
141037 1A20 2	Máster Propio en Resolución de Conflictos en el Ámbito Escolar	16.551,50	0,00	-9.293,62	0,00	0,00	7.257,88
141038 1A20 151	Máster Propio en Movilidad Sostenible	0,00	0,00	11.625,00	0,00	0,00	11.625,00
141038 1A20 16	Máster Propio en Movilidad Sostenible	0,00	0,00	409,04	0,00	0,00	409,04
141038 1A20 2	Máster Propio en Movilidad Sostenible	0,00	0,00	-14.322,24	14.348,00	0,00	25,76
141039 1A20 2	Curso Arqueología Subacuática: Introducc. Al Patrimonio Cult...	86,88	0,00	-50,00	0,00	0,00	36,88
141042 1A20 151	Curso Especialista en Endodoncia	0,00	0,00	6.580,00	0,00	0,00	6.580,00
141042 1A20 16	Curso Especialista en Endodoncia	0,00	0,00	504,00	0,00	0,00	504,00
141042 1A20 2	Curso Especialista en Endodoncia	44.070,10	0,00	-41.398,43	2.250,00	0,00	4.921,67
141043 1A20 151	Curso Conciencia Plena Mindfulness en el Ámbito Educativo	0,00	0,00	4.340,00	0,00	0,00	4.340,00
141043 1A20 16	Curso Conciencia Plena Mindfulness en el Ámbito Educativo	0,00	0,00	620,20	0,00	0,00	620,20
141043 1A20 2	Curso Conciencia Plena Mindfulness en el Ámbito Educativo	0,00	0,00	-5.674,20	7.560,00	0,00	1.885,80
141044 1A20 151	Curso Crecimiento Interior, Autoconocimiento y Conciencia...	0,00	0,00	4.340,00	0,00	0,00	4.340,00
141044 1A20 16	Curso Crecimiento Interior, Autoconocimiento y Conciencia...	0,00	0,00	676,28	0,00	0,00	676,28
141044 1A20 2	Curso Crecimiento Interior, Autoconocimiento y Conciencia...	0,00	0,00	-5.919,28	270,00	0,00	-5.649,28
141045 1A20 2	Curso Especialista en Cirugía Bucal, Implantoprótesis y...	7.200,00	0,00	-27.274,06	0,00	0,00	-20.074,06
141046 1A20 151	Experto en Cirugía Bucal, Implantoprótesis y Estética Facial	0,00	0,00	2.550,00	0,00	0,00	2.550,00
141046 1A20 2	Experto en Cirugía Bucal, Implantoprótesis y Estética Facial	0,00	0,00	2.261,06	19.350,00	3.510,00	18.101,06
141047 1A20 2	Experto en Endodoncia	0,00	0,00	25.972,85	39.543,50	0,00	65.516,35
141050 1A20 151	Curso Experto Universitario en Rehabilitación Oral y Odontología	0,00	0,00	1.223,60	0,00	0,00	1.223,60
141050 1A20 2	Curso Experto Universitario en Rehabilitación Oral y Odontología	0,00	0,00	14.063,46	41.490,00	540,00	55.013,46
141051 1A20 151	Curso Especialista en Community Manager	0,00	0,00	1.010,00	0,00	0,00	1.010,00

### MODIFICACIONES DE CRÉDITO

Crédito	Descripción	Incorporaciones de crédito	Ampliaciones de crédito	Transferencias de crédito	Generación por ingresos	Bajas por anulación	Total Modificaciones
141051 1A20 2	Curso Especialista en Community Manager	0,00	0,00	-1.094,00	1.773,00	0,00	679,00
141052 1A20 13	Curso Prevención y Manejo de Conductas Disruptivas en el aula	0,00	0,00	55,00	0,00	0,00	55,00
141052 1A20 151	Curso Prevención y Manejo de Conductas Disruptivas en el aula	0,00	0,00	415,00	0,00	0,00	415,00
141052 1A20 16	Curso Prevención y Manejo de Conductas Disruptivas en el aula	0,00	0,00	34,65	0,00	0,00	34,65
141052 1A20 2	Curso Prevención y Manejo de Conductas Disruptivas en el aula	0,00	0,00	-800,75	1.014,00	0,00	213,25
141053 1A20 13	Curso El Profesorado ante los Problemas de Convivencia	0,00	0,00	10,00	0,00	0,00	10,00
141053 1A20 151	Curso El Profesorado ante los Problemas de Convivencia	0,00	0,00	165,00	0,00	0,00	165,00
141053 1A20 16	Curso El Profesorado ante los Problemas de Convivencia	0,00	0,00	54,20	0,00	0,00	54,20
141053 1A20 2	Curso El Profesorado ante los Problemas de Convivencia	0,00	0,00	-691,20	1.301,74	0,00	610,54
141054 1A20 13	Curso Intervención en Aprendizaje y mejora de la Motivación...	0,00	0,00	15,00	0,00	0,00	15,00
141054 1A20 151	Curso Intervención en Aprendizaje y mejora de la Motivación...	0,00	0,00	455,00	0,00	0,00	455,00
141054 1A20 16	Curso Intervención en Aprendizaje y mejora de la Motivación...	0,00	0,00	9,45	0,00	0,00	9,45
141054 1A20 2	Curso Intervención en Aprendizaje y mejora de la Motivación...	0,00	0,00	-1.193,45	1.193,45	0,00	0,00
141055 1A20 13	Curso Investigación en Salud y Envejecimiento	0,00	0,00	10,00	0,00	0,00	10,00
141055 1A20 151	Curso Investigación en Salud y Envejecimiento	0,00	0,00	110,00	0,00	0,00	110,00
141055 1A20 16	Curso Investigación en Salud y Envejecimiento	0,00	0,00	37,20	0,00	0,00	37,20
141055 1A20 2	Curso Investigación en Salud y Envejecimiento	0,00	0,00	-4.607,20	4.740,00	0,00	132,80
141056 1A20 13	Curso de Investigación en Convivencia Escolar	0,00	0,00	10,00	0,00	0,00	10,00
141056 1A20 151	Curso de Investigación en Convivencia Escolar	0,00	0,00	430,00	0,00	0,00	430,00
141056 1A20 16	Curso de Investigación en Convivencia Escolar	0,00	0,00	49,56	0,00	0,00	49,56
141056 1A20 2	Curso de Investigación en Convivencia Escolar	0,00	0,00	-921,11	1.157,12	0,00	236,01
141057 1A20 2	Curso La programación didáctica aplicada a las etapas de educ....	0,00	0,00	-288,00	1.435,81	0,00	1.147,81
141058 1A20 2	Curso Resolución de casos prácticos en contextos educativos	0,00	0,00	-324,00	1.669,62	0,00	1.345,62
141059 1A20 151	Curso de Auxiliares de Protocolo	0,00	0,00	1.605,00	0,00	0,00	1.605,00
141059 1A20 16	Curso de Auxiliares de Protocolo	0,00	0,00	221,76	0,00	0,00	221,76
141059 1A20 2	Curso de Auxiliares de Protocolo	0,00	0,00	-2.151,76	2.925,00	0,00	773,24
141060 1A20 2	Curso Dinamización de Grupos en el Contexto Escolar	0,00	0,00	-186,24	801,62	0,00	615,38
141061 1A20 2	Curso Innovación en Recursos Didácticos para el aula	0,00	0,00	-231,00	496,76	0,00	265,76
141062 1A20 151	Curso Desarrollo de aplicaciones para smartphones y tablets...	0,00	0,00	1.550,96	0,00	0,00	1.550,96
141062 1A20 2	Curso Desarrollo de aplicaciones para smartphones y tablets...	0,00	0,00	-1.775,96	1.782,00	0,00	6,04
141070 1A20 2	Curso Especialista en intervención en violencia de género...	0,00	0,00	0,00	4.788,00	0,00	4.788,00
141100 1A20 2	XI Encuentro Red de Centros de Postgrado y Formación Permanente	27.133,72	0,00	0,00	0,00	0,00	27.133,72

**MODIFICACIONES DE CRÉDITO**

Crédito	Descripción	Incorporaciones de crédito	Ampliaciones de crédito	Transferencias de crédito	Generación por ingresos	Bajas por anulación	Total Modificaciones
143000 1A20 2	Presupuesto Cursos de verano	0,00	0,00	-50.000,00	0,00	51.308,00	-101.308,00
143021 1A20 2	Curso Verano 2010, Curso Vino	8.000,00	0,00	0,00	0,00	0,00	8.000,00
143039 1A20 2	Curso Verano 2013	0,00	0,00	-59,31	0,00	0,00	-59,31
143040 1A20 2	Curso Verano 2013	0,00	0,00	-107,78	0,00	0,00	-107,78
143041 1A20 2	Curso Verano 2013	0,00	0,00	-689,23	0,00	0,00	-689,23
143042 1A20 2	Curso Verano 2013	0,00	0,00	-24,00	0,00	0,00	-24,00
143043 1A20 2	Curso Verano 2013	0,00	0,00	-24,56	0,00	0,00	-24,56
143044 1A20 151	Curso Verano 2013	0,00	0,00	500,00	0,00	0,00	500,00
143044 1A20 2	Curso Verano 2013	0,00	0,00	-817,83	0,00	0,00	-817,83
143045 1A20 151	Curso Verano 2013	0,00	0,00	600,00	0,00	0,00	600,00
143045 1A20 2	Curso Verano 2013	0,00	0,00	-671,90	0,00	0,00	-671,90
143046 1A20 2	Curso Verano 2013	0,00	0,00	-863,00	0,00	0,00	-863,00
143047 1A20 2	Curso Verano 2013	0,00	0,00	-20,50	0,00	0,00	-20,50
143048 1A20 2	Curso Verano 2013	0,00	0,00	-64,30	0,00	0,00	-64,30
143049 1A20 2	Curso Verano 2013	0,00	0,00	-630,00	0,00	45,00	-675,00
143050 1A20 2	Curso Verano 2013	0,00	0,00	-558,00	0,00	0,00	-558,00
143051 1A20 2	Curso Verano 2013	0,00	0,00	-431,50	0,00	0,00	-431,50
143052 1A20 2	Cursos de Verano 2013, Purchena menores	0,00	0,00	-3.105,00	0,00	0,00	-3.105,00
143053 1A20 2	Cursos de Verano 2013, Fisioterapia	0,00	0,00	-160,64	0,00	0,00	-160,64
143054 1A20 151	Cursos de Verano 2013, Política y movimientos sociales	0,00	0,00	250,00	0,00	0,00	250,00
143054 1A20 16	Cursos de Verano 2013, Política y movimientos sociales	0,00	0,00	0,00	0,00	0,00	0,00
143054 1A20 2	Cursos de Verano 2013, Política y movimientos sociales	0,00	0,00	-433,25	0,00	0,00	-433,25
143099 1A20 151	Cursos de Verano, Gastos Generales	0,00	0,00	10.445,00	0,00	0,00	10.445,00
143099 1A20 16	Cursos de Verano, Gastos Generales	0,00	0,00	2.181,25	0,00	0,00	2.181,25
143099 1A20 2	Cursos de Verano, Gastos Generales	117,00	0,00	39.511,25	15,00	1.089,00	38.554,25
143100 1A20 2	Cursos de Otoño	0,00	0,00	600,00	0,00	2.652,00	-2.052,00
144010 1A20 151	Ens. N. R. - Dirección y Gestión de empresas	200,00	0,00	11.460,52	0,00	0,00	11.660,52
144010 1A20 16	Ens. N. R. - Dirección y Gestión de empresas	0,00	0,00	340,79	0,00	0,00	340,79
144010 1A20 2	Ens. N. R. - Dirección y Gestión de empresas	17.232,95	0,00	-12.217,41	0,00	0,00	5.015,54
144055 1A20 2	Curso Experto en Implantología y Periodoncia (Curso Puente)	7.475,17	0,00	-4.231,37	0,00	0,00	3.243,80
144063 3A00 13	Ens. N. R. - Mayores en la Univ.	0,00	0,00	60,00	0,00	0,00	60,00
144063 3A00 151	Ens. N. R. - Mayores en la Univ.	5.112,08	0,00	18.732,50	0,00	0,00	23.844,58

### MODIFICACIONES DE CRÉDITO

Crédito	Descripción	Incorporaciones de crédito	Ampliaciones de crédito	Transferencias de crédito	Generación por ingresos	Bajas por anulación	Total Modificaciones
144063 3A00 16	Ens. N. R. - Mayores en la Univ.	1.485,26	0,00	2.000,00	0,00	0,00	3.485,26
144063 3A00 2	Ens. N. R. - Mayores en la Univ.	33.912,80	0,00	81.161,74	51.478,00	0,00	166.552,54
144063 3A00 60	Ens. N. R. - Mayores en la Univ.	0,00	0,00	782,75	0,00	0,00	782,75
144112 3A00 13	Mayores en la Universidad: Extensión de Roquetas de Mar	0,00	0,00	180,00	0,00	0,00	180,00
144112 3A00 151	Mayores en la Universidad: Extensión de Roquetas de Mar	7.131,01	0,00	8.000,00	0,00	0,00	15.131,01
144112 3A00 16	Mayores en la Universidad: Extensión de Roquetas de Mar	31,63	0,00	2.000,00	0,00	0,00	2.031,63
144112 3A00 2	Mayores en la Universidad: Extensión de Roquetas de Mar	50.801,03	0,00	-10.355,46	1.653,00	0,00	42.098,57
144113 3A00 2	Mayores en la Universidad (Extensión Vera)	12.056,85	0,00	-30.000,00	2.515,00	0,00	-15.428,15
144130 1A20 151	Título Propio Detective Privado	0,00	0,00	7.450,00	0,00	0,00	7.450,00
144130 1A20 16	Título Propio Detective Privado	0,00	0,00	108,64	0,00	0,00	108,64
144130 1A20 2	Título Propio Detective Privado	99.294,38	0,00	-38.972,64	8.242,00	0,00	68.563,74
144144 1A20 2	Título Experto en mediación familiar y menores	6.819,67	0,00	-65,56	0,00	0,00	6.754,11
144154 1A20 2	Detective privado (edición Madrid)	11.375,64	0,00	0,00	0,00	0,00	11.375,64
144185 1A20 151	Drogas y Adicciones en la sociedad actual	0,00	0,00	3.330,00	0,00	0,00	3.330,00
144185 1A20 16	Drogas y Adicciones en la sociedad actual	0,00	0,00	80,00	0,00	0,00	80,00
144185 1A20 2	Drogas y Adicciones en la sociedad actual	4.425,56	0,00	-3.625,50	0,00	0,00	800,06
144188 1A20 2	Pobreza, desarrollo y cooperación	686,36	0,00	0,00	0,00	0,00	686,36
144200 1A20 2	EE.PP. Desarrollo de aplicaciones PHP para bases de datos	15,79	0,00	0,00	0,00	0,00	15,79
144241 1A20 151	Curso Entrenador personal orientado a la salud	0,00	0,00	2.835,00	0,00	0,00	2.835,00
144241 1A20 16	Curso Entrenador personal orientado a la salud	0,00	0,00	559,79	0,00	0,00	559,79
144241 1A20 2	Curso Entrenador personal orientado a la salud	2.304,95	0,00	-4.853,87	0,00	0,00	-2.548,92
144241 1A20 60	Curso Entrenador personal orientado a la salud	0,00	0,00	955,08	0,00	0,00	955,08
144255 1A20 151	Curso de técnicas de relajación: yoga y técnicas perceptivas	0,00	0,00	108,00	0,00	0,00	108,00
144255 1A20 16	Curso de técnicas de relajación: yoga y técnicas perceptivas	0,00	0,00	33,37	0,00	0,00	33,37
144255 1A20 2	Curso de técnicas de relajación: yoga y técnicas perceptivas	850,50	0,00	-425,62	0,00	0,00	424,88
144259 1A20 151	Curso Power Point	0,00	0,00	693,00	0,00	0,00	693,00
144259 1A20 2	Curso Power Point	1.230,20	0,00	-843,50	0,00	0,00	386,70
144260 1A20 151	Curso Excel avanzado	0,00	0,00	1.499,00	0,00	0,00	1.499,00
144260 1A20 2	Curso Excel avanzado	1,75	0,00	-1.821,50	0,00	0,00	-1.819,75
144261 1A20 151	Curso iniciación a Excel	0,00	0,00	697,00	0,00	0,00	697,00
144261 1A20 2	Curso iniciación a Excel	2,50	0,00	-847,50	0,00	0,00	-845,00
144262 1A20 151	Curso de Word avanzado	0,00	0,00	693,00	0,00	0,00	693,00



### MODIFICACIONES DE CRÉDITO

Crédito	Descripción	Incorporaciones de crédito	Ampliaciones de crédito	Transferencias de crédito	Generación por ingresos	Bajas por anulación	Total Modificaciones
144262 1A20 2	Curso de Word avanzado	1.198,50	0,00	-843,50	0,00	0,00	355,00
144266 1A20 2	Experto en Alimentación y Salud Medioambiental	689,65	0,00	0,00	0,00	0,00	689,65
144283 1A20 151	Experto Universitario en intervención con menores infractores	0,00	0,00	14.887,50	0,00	0,00	14.887,50
144283 1A20 16	Experto Universitario en intervención con menores infractores	0,00	0,00	594,18	0,00	0,00	594,18
144283 1A20 2	Experto Universitario en intervención con menores infractores	27.136,84	0,00	-19.749,43	0,00	0,00	7.387,41
144293 1A20 2	Curso Detective Privado: Granada	8.294,08	0,00	0,00	0,00	0,00	8.294,08
144299 1A20 13	Curso Especialista en asesoramiento financiero	0,00	0,00	1.200,00	0,00	0,00	1.200,00
144299 1A20 151	Curso Especialista en asesoramiento financiero	0,00	0,00	8.740,00	0,00	0,00	8.740,00
144299 1A20 16	Curso Especialista en asesoramiento financiero	0,00	0,00	576,36	0,00	0,00	576,36
144299 1A20 2	Curso Especialista en asesoramiento financiero	41.373,49	0,00	-11.772,31	0,00	0,00	29.601,18
144299 1A20 60	Curso Especialista en asesoramiento financiero	29,00	0,00	179,95	0,00	0,00	208,95
144310 1A20 13	Curso Aplicaciones clínicas de la hipnosis	0,00	0,00	75,00	0,00	0,00	75,00
144310 1A20 151	Curso Aplicaciones clínicas de la hipnosis	0,00	0,00	975,00	0,00	0,00	975,00
144310 1A20 16	Curso Aplicaciones clínicas de la hipnosis	0,00	0,00	93,60	0,00	0,00	93,60
144310 1A20 2	Curso Aplicaciones clínicas de la hipnosis	1,10	0,00	-1.518,60	0,00	162,00	-1.679,50
144311 1A20 151	Curso Técnicas de contención muscular y vendaje...	0,00	0,00	1.070,00	0,00	0,00	1.070,00
144311 1A20 16	Curso Técnicas de contención muscular y vendaje...	0,00	0,00	330,63	0,00	0,00	330,63
144311 1A20 2	Curso Técnicas de contención muscular y vendaje...	751,09	0,00	-1.969,45	0,00	0,00	-1.218,36
144320 1A20 151	Máster en Energía Solar	210,00	0,00	1.568,73	0,00	0,00	1.778,73
144320 1A20 2	Máster en Energía Solar	2.268,73	0,00	-1.562,73	0,00	0,00	706,00
144324 1A20 151	Máster en Dirección y gestión de los recursos humanos	0,00	0,00	12.112,00	0,00	0,00	12.112,00
144324 1A20 16	Máster en Dirección y gestión de los recursos humanos	0,00	0,00	163,68	0,00	0,00	163,68
144324 1A20 2	Máster en Dirección y gestión de los recursos humanos	26.155,36	4.242,58	-15.259,38	0,00	0,00	15.138,56
144324 1A20 60	Máster en Dirección y gestión de los recursos humanos	59,99	0,00	0,00	0,00	0,00	59,99
144347 1A20 151	Curso Peritaciones en cultivos protegidos	0,00	0,00	1.160,00	0,00	0,00	1.160,00
144347 1A20 2	Curso Peritaciones en cultivos protegidos	0,00	0,00	-2.103,52	0,00	0,00	-2.103,52
144358 1A20 13	Curso Introducción a la sexología	0,00	0,00	300,00	0,00	0,00	300,00
144358 1A20 151	Curso Introducción a la sexología	0,00	0,00	622,00	0,00	0,00	622,00
144358 1A20 16	Curso Introducción a la sexología	0,00	0,00	133,38	0,00	0,00	133,38
144358 1A20 2	Curso Introducción a la sexología	154,92	0,00	-1.229,38	0,00	324,00	-1.398,46
144368 1A20 2	Experto en Gestión de servicios sociales	0,21	0,00	0,00	0,00	0,00	0,21
144370 1A20 151	Curso Voluntariado medioambiental	0,00	0,00	1.325,00	0,00	0,00	1.325,00

### MODIFICACIONES DE CRÉDITO

Crédito	Descripción	Incorporaciones de crédito	Ampliaciones de crédito	Transferencias de crédito	Generación por ingresos	Bajas por anulación	Total Modificaciones
144370 1A20 16	Curso Voluntariado medioambiental	0,00	0,00	211,67	0,00	0,00	211,67
144370 1A20 2	Curso Voluntariado medioambiental	30,00	0,00	3.332,78	0,00	0,00	3.362,78
144372 1A20 13	Experto en Enfermedades neurodegenerativas: las demencias	0,00	0,00	50,00	0,00	0,00	50,00
144372 1A20 151	Experto en Enfermedades neurodegenerativas: las demencias	0,00	0,00	450,00	0,00	0,00	450,00
144372 1A20 16	Experto en Enfermedades neurodegenerativas: las demencias	0,00	0,00	155,10	0,00	0,00	155,10
144372 1A20 2	Experto en Enfermedades neurodegenerativas: las demencias	19.624,40	0,00	6.465,25	0,00	0,00	26.089,65
144373 1A20 2	Curso Título Propio Directive privado Cádiz	2.700,00	0,00	-2.700,00	0,00	0,00	0,00
144376 1A20 2	Curso La Lengua de signos española	991,93	0,00	0,00	0,00	0,00	991,93
144392 1A20 2	Especialista en Horticultura protegida	6.698,75	0,00	-3.600,00	0,00	0,00	3.098,75
144395 1A20 2	Especialista en Hipnosis clínica con focalización...	6,00	0,00	0,00	0,00	0,00	6,00
144396 1A20 13	Especialista en Asesoramiento financiamiento europeo	0,00	0,00	375,00	0,00	0,00	375,00
144396 1A20 151	Especialista en Asesoramiento financiamiento europeo	0,00	0,00	4.590,00	0,00	0,00	4.590,00
144396 1A20 16	Especialista en Asesoramiento financiamiento europeo	0,00	0,00	161,24	0,00	0,00	161,24
144396 1A20 2	Especialista en Asesoramiento financiamiento europeo	16.863,38	0,00	-5.582,24	0,00	0,00	11.281,14
144401 1A20 2	Experto en Fisioterapia manipulativa y terapias afines	68,38	0,00	0,00	0,00	0,00	68,38
144402 1A20 151	Curso Gestión y análisis de la empresa familiar	0,00	0,00	2.625,00	0,00	0,00	2.625,00
144402 1A20 16	Curso Gestión y análisis de la empresa familiar	0,00	0,00	115,60	0,00	0,00	115,60
144402 1A20 2	Curso Gestión y análisis de la empresa familiar	7.963,54	0,00	1.584,40	0,00	0,00	9.547,94
144408 1A20 151	Taller de Domótica básica	0,00	0,00	588,00	0,00	0,00	588,00
144408 1A20 2	Taller de Domótica básica	11,52	0,00	-573,00	0,00	0,00	-561,48
144435 1A20 13	Experto en Educación sexual	0,00	0,00	5,00	0,00	0,00	5,00
144435 1A20 151	Experto en Educación sexual	0,00	0,00	1.415,00	0,00	0,00	1.415,00
144435 1A20 16	Experto en Educación sexual	0,00	0,00	97,60	0,00	0,00	97,60
144435 1A20 2	Experto en Educación sexual	3.330,98	0,00	-1.459,60	0,00	0,00	1.871,38
144438 1A20 151	Taller de Psicoterapia sistémica	0,00	0,00	1.025,00	0,00	0,00	1.025,00
144438 1A20 2	Taller de Psicoterapia sistémica	16,12	0,00	-1.136,00	0,00	0,00	-1.119,88
144442 1A20 2	Curso de voluntariado y alfabetización digital	133,82	0,00	0,00	0,00	0,00	133,82
144445 1A20 151	Curso de voluntariado social y discapacidad	0,00	0,00	1.200,00	0,00	0,00	1.200,00
144445 1A20 16	Curso de voluntariado social y discapacidad	0,00	0,00	271,92	0,00	0,00	271,92
144445 1A20 2	Curso de voluntariado social y discapacidad	60,00	0,00	1.014,15	0,00	0,00	1.074,15
144448 1A20 2	Máster en Políticas jurídicas del Siglo XXI	59,80	0,00	0,00	0,00	0,00	59,80
144450 1A20 2	Especialista en Fisioterapia nuerológica	102,11	0,00	0,00	0,00	0,00	102,11

**MODIFICACIONES DE CRÉDITO**

Crédito	Descripción	Incorporaciones de crédito	Ampliaciones de crédito	Transferencias de crédito	Generación por ingresos	Bajas por anulación	Total Modificaciones
144453 1A20 2	Curso Introducción al desarrollo de aplicaciones...usando Ajax	1,78	0,00	0,00	0,00	0,00	1,78
144457 1A20 151	Curso Introducción al concepto bobath en pediatría	0,00	0,00	810,00	0,00	0,00	810,00
144457 1A20 16	Curso Introducción al concepto bobath en pediatría	0,00	0,00	250,29	0,00	0,00	250,29
144457 1A20 2	Curso Introducción al concepto bobath en pediatría	88,95	0,00	-1.434,04	0,00	0,00	-1.345,09
144468 1A20 151	Experto en Coaching	0,00	0,00	4.897,50	0,00	0,00	4.897,50
144468 1A20 2	Experto en Coaching	38.868,07	0,00	-6.801,00	0,00	3.591,00	28.476,07
144474 1A20 2	Curso Actualización en enfermedades importadas...	855,42	0,00	0,00	0,00	0,00	855,42
144480 1A20 151	Experto en Fisioterapia manipulativa osteopática	0,00	0,00	14.207,30	0,00	0,00	14.207,30
144480 1A20 16	Experto en Fisioterapia manipulativa osteopática	0,00	0,00	1.334,53	0,00	0,00	1.334,53
144480 1A20 2	Experto en Fisioterapia manipulativa osteopática	20.130,36	0,00	-16.919,71	0,00	0,00	3.210,65
144481 1A20 151	Máster en Fisioterapia manipulativa osteopática	0,00	0,00	11.099,34	0,00	0,00	11.099,34
144481 1A20 16	Máster en Fisioterapia manipulativa osteopática	0,00	0,00	321,04	0,00	0,00	321,04
144481 1A20 2	Máster en Fisioterapia manipulativa osteopática	16.513,67	0,00	-12.388,38	0,00	0,00	4.125,29
144487 1A20 151	Máster Intervención en trastornos psicol. infancia y adolescencia	0,00	0,00	7.410,00	0,00	0,00	7.410,00
144487 1A20 16	Máster Intervención en trastornos psicol. infancia y adolescencia	0,00	0,00	352,80	0,00	0,00	352,80
144487 1A20 2	Máster Intervención en trastornos psicol. infancia y adolescencia	12.468,32	0,00	-10.088,80	0,00	0,00	2.379,52
144488 1A20 2	Curso Mediación lingüística en español para inmigrantes	53,75	0,00	0,00	0,00	0,00	53,75
144490 1A20 151	Experto en Atención temprana	260,00	0,00	6.925,00	0,00	0,00	7.185,00
144490 1A20 16	Experto en Atención temprana	0,00	0,00	356,23	0,00	0,00	356,23
144490 1A20 2	Experto en Atención temprana	13.238,67	0,00	-6.660,23	0,00	990,00	5.588,44
144496 1A20 2	Experto en Gestión y dirección de servicios sociales,...	3.844,32	0,00	0,00	0,00	5.292,00	-1.447,68
144500 1A20 151	Curso Especialista en Igualdad, Políticas Públicas y Bienestar...	242,58	0,00	3.300,50	0,00	0,00	3.543,08
144500 1A20 16	Curso Especialista en Igualdad, Políticas Públicas y Bienestar...	0,00	0,00	117,68	0,00	0,00	117,68
144500 1A20 2	Curso Especialista en Igualdad, Políticas Públicas y Bienestar...	0,00	0,00	3.786,82	0,00	0,00	3.786,82
144501 1A20 2	Forinter2: Curso de formación en juventud...	36.000,00	0,00	0,00	0,00	0,00	36.000,00
144529 1A20 2	Taller de domótica nivel intermedio	67,50	0,00	-67,50	0,00	486,00	-486,00
144530 1A20 2	Curso de profundización (Mindfulness)	141,47	0,00	0,00	0,00	0,00	141,47
144531 1A20 13	Experto Comunicación en Lengua de Signos Española A1 y A2	0,00	0,00	752,50	0,00	0,00	752,50
144531 1A20 151	Experto Comunicación en Lengua de Signos Española A1 y A2	0,00	0,00	937,50	0,00	0,00	937,50
144531 1A20 16	Experto Comunicación en Lengua de Signos Española A1 y A2	0,00	0,00	241,55	0,00	0,00	241,55
144531 1A20 2	Experto Comunicación en Lengua de Signos Española A1 y A2	9.343,36	0,00	-1.931,55	0,00	0,00	7.411,81
144533 1A20 2	Curso Superior de Dirección de la Seguridad Privada	0,00	0,00	-144,00	546,00	0,00	402,00

### MODIFICACIONES DE CRÉDITO

Crédito	Descripción	Incorporaciones de crédito	Ampliaciones de crédito	Transferencias de crédito	Generación por ingresos	Bajas por anulación	Total Modificaciones
144534 1A20 2	Curso Investigación educativa	1.248,20	0,00	0,00	0,00	0,00	1.248,20
144544 1A20 2	Experto en Bases de la Sexología	9.703,88	0,00	-144,00	0,00	0,00	9.559,88
144548 1A20 2	Curso Herramientas y procedimientos de soporte...	6,00	0,00	0,00	0,00	0,00	6,00
144549 1A20 2	Curso Deporte, arte y semiótica corporales	106,80	0,00	0,00	0,00	0,00	106,80
144553 1A20 151	Curso semipresencial de trabajo en equipo	0,00	0,00	1.500,00	0,00	0,00	1.500,00
144553 1A20 2	Curso semipresencial de trabajo en equipo	19,11	0,00	-1.804,00	0,00	0,00	-1.784,89
144555 1A20 151	Master Propio en Urgencias y Cuidados Críticos de Enfermería	0,00	0,00	2.560,00	0,00	0,00	2.560,00
144555 1A20 16	Master Propio en Urgencias y Cuidados Críticos de Enfermería	0,00	0,00	584,01	0,00	0,00	584,01
144555 1A20 2	Master Propio en Urgencias y Cuidados Críticos de Enfermería	60.118,20	0,00	-6.855,01	19.778,00	0,00	73.041,19
144556 1A20 2	Curso 20 aniversario del mercado único europeo	315,00	0,00	0,00	0,00	0,00	315,00
144559 1A20 2	Máster Propio en Musicoterapia	6.480,00	0,00	0,00	0,00	6.480,00	0,00
144560 1A20 151	Curso El maestro / profesor como educador emocional...	0,00	0,00	1.535,00	0,00	0,00	1.535,00
144560 1A20 2	Curso El maestro / profesor como educador emocional...	3.439,03	0,00	-2.055,50	0,00	135,00	1.248,53
144565 1A20 2	Curso Internacional de Percusión Ciudad de Albolote	605,00	0,00	-604,80	0,00	0,00	0,20
144567 1A20 151	Experto en Auditoría Socio-Laboral	0,00	0,00	2.075,00	0,00	0,00	2.075,00
144567 1A20 16	Experto en Auditoría Socio-Laboral	0,00	0,00	256,53	0,00	0,00	256,53
144567 1A20 2	Experto en Auditoría Socio-Laboral	8.850,00	0,00	-2.656,53	0,00	0,00	6.193,47
144574 1A20 151	Curso Experto en neurorehabilitación infantil	0,00	0,00	3.200,00	0,00	0,00	3.200,00
144574 1A20 16	Curso Experto en neurorehabilitación infantil	0,00	0,00	324,45	0,00	0,00	324,45
144574 1A20 2	Curso Experto en neurorehabilitación infantil	23.715,00	0,00	-4.860,45	0,00	0,00	18.854,55
144578 1A20 2	CURSO FORINTER2, FORMACION EN INTERCULT. Y MIGRACIONES	892,50	0,00	6,00	0,00	0,00	898,50
144583 1A20 2	Curso La Excelencia en Implantes y Periodoncia	2.700,00	0,00	-2.700,00	0,00	0,00	0,00
144585 1A20 2	Curso Evaluación Fisioterápica en Atención Temprana. Escalas	3,02	0,00	0,00	0,00	0,00	3,02
144586 1A20 151	Curso de Adaptación Graduado en Relaciones Laborales y...	0,00	0,00	11.430,00	0,00	0,00	11.430,00
144586 1A20 16	Curso de Adaptación Graduado en Relaciones Laborales y...	0,00	0,00	1.765,94	0,00	0,00	1.765,94
144586 1A20 2	Curso de Adaptación Graduado en Relaciones Laborales y...	0,00	0,00	-19.829,14	0,00	404,68	-20.233,82
144587 1A20 151	Curso Especialista en Intervención en Justicia Juvenil	0,00	0,00	1.133,10	0,00	0,00	1.133,10
144587 1A20 2	Curso Especialista en Intervención en Justicia Juvenil	3.150,00	0,00	-1.256,10	0,00	0,00	1.893,90
144589 1A20 151	Curso de Intervención en Trastornos de Conducta en justicia juven	0,00	0,00	2.730,00	0,00	0,00	2.730,00
144589 1A20 16	Curso de Intervención en Trastornos de Conducta en justicia juven	0,00	0,00	169,56	0,00	0,00	169,56
144589 1A20 2	Curso de Intervención en Trastornos de Conducta en justicia juven	5.993,00	0,00	-4.438,51	0,00	0,00	1.554,49
144592 1A20 2	Curso de Gestión Ambiental Local	0,00	0,00	-67,50	0,00	0,00	-67,50

### MODIFICACIONES DE CRÉDITO

Crédito	Descripción	Incorporaciones de crédito	Ampliaciones de crédito	Transferencias de crédito	Generación por ingresos	Bajas por anulación	Total Modificaciones
144593 1A20 2	Curso en Mediación Civil y Mercantil	2.122,08	0,00	0,00	0,00	0,00	2.122,08
144599 1A20 2	Curso de formación en Avances Sexológicos	630,00	0,00	400,00	0,00	0,00	1.030,00
144603 1A20 151	Curso Certificaciones de Calidad en Centros de Manipulación...	0,00	0,00	1.204,65	0,00	0,00	1.204,65
144603 1A20 16	Curso Certificaciones de Calidad en Centros de Manipulación...	0,00	0,00	217,44	0,00	0,00	217,44
144603 1A20 2	Curso Certificaciones de Calidad en Centros de Manipulación...	4.333,30	0,00	-1.898,69	0,00	180,00	2.254,61
144604 1A20 151	Curso Certificac. De Calidad en Explotac. Agrícolas Intensivas	0,00	0,00	956,70	0,00	0,00	956,70
144604 1A20 16	Curso Certificac. De Calidad en Explotac. Agrícolas Intensivas	0,00	0,00	29,46	0,00	0,00	29,46
144604 1A20 2	Curso Certificac. De Calidad en Explotac. Agrícolas Intensivas	0,00	0,00	-1.404,16	0,00	0,00	-1.404,16
144610 1A20 151	Curso Entrenamiento Aplicado al Sistema Fascial	0,00	0,00	180,00	0,00	0,00	180,00
144610 1A20 16	Curso Entrenamiento Aplicado al Sistema Fascial	0,00	0,00	55,62	0,00	0,00	55,62
144610 1A20 2	Curso Entrenamiento Aplicado al Sistema Fascial	1.188,00	0,00	-448,56	0,00	0,00	739,44
144611 1A20 151	Curso Diseño y Ejecución de Sondeos de Captación de Aguas...	0,00	0,00	2.094,00	0,00	0,00	2.094,00
144611 1A20 2	Curso Diseño y Ejecución de Sondeos de Captación de Aguas...	0,00	0,00	-2.910,00	0,00	0,00	-2.910,00
144612 1A20 151	Curso Especialista en Contabilidad y Finanzas	0,00	0,00	990,00	0,00	0,00	990,00
144612 1A20 2	Curso Especialista en Contabilidad y Finanzas	0,00	0,00	-1.522,00	2.358,00	0,00	836,00
144614 1A20 151	Curso Especialista en Construcción de Videojuegos	0,00	0,00	1.708,00	0,00	0,00	1.708,00
144614 1A20 16	Curso Especialista en Construcción de Videojuegos	0,00	0,00	221,66	0,00	0,00	221,66
144614 1A20 2	Curso Especialista en Construcción de Videojuegos	9.072,00	0,00	-2.607,66	0,00	0,00	6.464,34
144615 1A20 151	Curso Especialista en Gestión Tributaria y Fiscal	0,00	0,00	90,00	0,00	0,00	90,00
144615 1A20 2	Curso Especialista en Gestión Tributaria y Fiscal	0,00	0,00	-2.754,00	3.324,00	0,00	570,00
144616 1A20 151	Curso Especialista en desarrollo profesional de aplicaciones web	0,00	0,00	1.440,00	0,00	0,00	1.440,00
144616 1A20 16	Curso Especialista en desarrollo profesional de aplicaciones web	0,00	0,00	247,20	0,00	0,00	247,20
144616 1A20 2	Curso Especialista en desarrollo profesional de aplicaciones web	0,00	0,00	-2.505,20	0,00	0,00	-2.505,20
144621 1A20 151	Curso Diseño hidrológico e hidráulico con HEC HMS, ...	0,00	0,00	2.886,00	0,00	0,00	2.886,00
144621 1A20 2	Curso Diseño hidrológico e hidráulico con HEC HMS, ...	0,00	0,00	-6.492,00	6.813,00	0,00	321,00
144626 1A20 151	Curso Especialista en Desarrollo Personal y Mindfulness	0,00	0,00	10.300,00	0,00	0,00	10.300,00
144626 1A20 16	Curso Especialista en Desarrollo Personal y Mindfulness	0,00	0,00	1.063,40	0,00	0,00	1.063,40
144626 1A20 2	Curso Especialista en Desarrollo Personal y Mindfulness	0,00	0,00	-13.234,71	0,00	540,00	-13.774,71
144630 1A20 2	Curso Experto en Contabilidad y Fiscalidad	0,00	0,00	-456,00	0,00	0,00	-456,00
144631 1A20 151	Curso Experto Universitario en Macronutrición y Micronutrición	0,00	0,00	15.088,75	0,00	0,00	15.088,75
144631 1A20 16	Curso Experto Universitario en Macronutrición y Micronutrición	0,00	0,00	1.058,54	0,00	0,00	1.058,54
144631 1A20 2	Curso Experto Universitario en Macronutrición y Micronutrición	0,00	0,00	-16.313,17	0,00	6.480,00	-22.793,17

**MODIFICACIONES DE CRÉDITO**

Crédito	Descripción	Incorporaciones de crédito	Ampliaciones de crédito	Transferencias de crédito	Generación por ingresos	Bajas por anulación	Total Modificaciones
144632 1A20 2	Curso Servicios Públicos Urbanos	0,00	0,00	0,00	0,00	180,00	-180,00
144633 1A20 2	Curso Especialista en Estrategias Psicoeducativas para...	0,00	0,00	0,00	0,00	2.835,00	-2.835,00
144637 1A20 151	Curso Planificación turística	0,00	0,00	1.475,00	0,00	0,00	1.475,00
144637 1A20 16	Curso Planificación turística	0,00	0,00	414,48	0,00	0,00	414,48
144637 1A20 2	Curso Planificación turística	0,00	0,00	-2.213,48	0,00	135,00	-2.348,48
144644 1A20 151	Curso El cine como instrumento de innovación educativa	0,00	0,00	409,50	0,00	0,00	409,50
144644 1A20 2	Curso El cine como instrumento de innovación educativa	0,00	0,00	-567,00	0,00	81,00	-648,00
144645 1A20 2	Curso Bases científicas del entrenamiento en triatlón	0,00	0,00	0,00	0,00	810,00	-810,00
144649 1A20 151	Curso en Mediación Civil y Mercantil	0,00	0,00	1.798,50	0,00	0,00	1.798,50
144649 1A20 2	Curso en Mediación Civil y Mercantil	0,00	0,00	-3.046,50	0,00	0,00	-3.046,50
144656 1A20 2	Curso Tratamiento Integral del TDAH y los Trastornos de Conducta	0,00	0,00	0,00	0,00	2.160,00	-2.160,00
144667 1A20 151	Curso Contribución de las políticas europeas al crecimiento...	0,00	0,00	1.965,00	0,00	0,00	1.965,00
144667 1A20 16	Curso Contribución de las políticas europeas al crecimiento...	0,00	0,00	437,78	0,00	0,00	437,78
144667 1A20 2	Curso Contribución de las políticas europeas al crecimiento...	0,00	0,00	-2.819,78	4.500,00	0,00	1.680,22
144671 1A20 2	Curso Taller de proyectos expositivos	0,00	0,00	-168,00	0,00	0,00	-168,00
144683 1A20 13	Curso Study Abroad. Manejo Integral en Horticultura...	0,00	0,00	600,00	0,00	0,00	600,00
144683 1A20 151	Curso Study Abroad. Manejo Integral en Horticultura...	0,00	0,00	2.400,00	0,00	0,00	2.400,00
144683 1A20 16	Curso Study Abroad. Manejo Integral en Horticultura...	0,00	0,00	192,60	0,00	0,00	192,60
144683 1A20 2	Curso Study Abroad. Manejo Integral en Horticultura...	0,00	0,00	6,30	0,00	0,00	6,30
144684 1A20 151	Curso Study Abroad. Líderes del Futuro	0,00	0,00	4.740,00	0,00	0,00	4.740,00
144684 1A20 16	Curso Study Abroad. Líderes del Futuro	0,00	0,00	1.169,28	0,00	0,00	1.169,28
144684 1A20 2	Curso Study Abroad. Líderes del Futuro	0,00	0,00	1.114,15	0,00	0,00	1.114,15
144685 1A20 2	Curso Máster Propio en Derecho y Administración Local	0,00	0,00	0,00	0,00	0,00	0,00
144694 1A20 151	Curso de educación y salud transcultural	0,00	0,00	422,54	0,00	0,00	422,54
144694 1A20 2	Curso de educación y salud transcultural	0,00	0,00	-458,54	0,00	0,00	-458,54
144695 1A20 2	Curso Máster Propio Internac. De Español como Lengua Extranjera	0,00	0,00	0,00	8.358,00	0,00	8.358,00
144698 1A20 2	Curso Taller de técnicas combinadas manuales...	0,00	0,00	0,00	0,00	0,00	0,00
144703 1A20 2	Curso Evaluación, diagnóstico y tratamiento de cuidadores...	0,00	0,00	-132,00	0,00	0,00	-132,00
144719 1A20 2	Curso Formación Complementaria en Ciencias de la Actividad Física	0,00	0,00	0,00	0,00	0,00	0,00
145000 1A20 2	Presupuesto Jornadas, Congresos y similares	0,00	0,00	0,00	0,00	30.490,54	-30.490,54
145002 1A20 2	La Paz en las Culturas polífticas mediterráneas	3,98	0,00	0,00	0,00	0,00	3,98
145008 1A20 2	Ciclo Conferencias Análisis Territoriales	59,59	0,00	0,00	0,00	0,00	59,59

### MODIFICACIONES DE CRÉDITO

Crédito	Descripción	Incorporaciones de crédito	Ampliaciones de crédito	Transferencias de crédito	Generación por ingresos	Bajas por anulación	Total Modificaciones
145013 1A20 2	España y Portugal en la Unión Europea	2.715,52	0,00	0,00	0,00	0,00	2.715,52
145019 1A20 2	Congreso FIMAMIF	237,42	0,00	0,00	0,00	0,00	237,42
145020 1A20 2	Seminario "Uso de estrategias comunicativas ..."	46,25	0,00	0,00	0,00	0,00	46,25
145024 1A20 2	SISTEDES 2012	1.344,47	525,18	0,00	2.500,00	0,00	4.369,65
145026 1A20 2	Jornadas nuevo Estatuto de Autonomía	37,00	0,00	0,00	0,00	0,00	37,00
145030 1A20 2	Curso SIG y Recursos Hídricos	1.592,21	0,00	0,00	0,00	0,00	1.592,21
145034 1A20 2	I Congreso Internacional de Bullying	1.495,09	0,00	0,00	0,00	0,00	1.495,09
145035 1A20 2	XXVI Congreso Internacional de la A.E.S.L.A.	7.714,84	0,00	3.000,00	0,00	0,00	10.714,84
145037 1A20 2	Jornadas sobre nuevos instrumentos procesales para la tutela...	2.804,41	0,00	1.382,09	0,00	0,00	4.186,50
145045 1A20 2	Congreso Niños y niñas inmigrantes tra@s su futuro...	825,30	0,00	0,00	0,00	0,00	825,30
145046 1A20 2	X Congreso Nacional y V Internacional de Enfermería	45,17	0,00	0,00	0,00	0,00	45,17
145047 1A20 2	IV Curso Nacional de Genética	2.052,59	0,00	0,00	0,00	0,00	2.052,59
145048 1A20 2	VII Jornadas Actividad docente e inv. en Ingeniería Agroforestal	0,70	0,00	0,00	0,00	0,00	0,70
145052 1A20 2	Homenaje Internacional a la escritora Montserrat del Amo	1.685,26	0,00	0,00	0,00	0,00	1.685,26
145054 1A20 2	Jornadas "Procedimientos tributarios nacionales"	7.903,94	600,00	-2.027,38	0,00	0,00	6.476,56
145055 1A20 2	VII Congreso de Economía Agraria	16,49	0,00	0,00	0,00	0,00	16,49
145057 1A20 2	Jornadas Tributarias - Subvención Ministerio	5.978,21	0,00	0,00	0,00	0,00	5.978,21
145058 1A20 2	XXII Congreso Nacional de Microbiología	1.830,00	0,00	0,00	0,00	0,00	1.830,00
145059 1A20 2	VI Congreso Internacional de AUDEM	1.048,95	0,00	0,00	0,00	0,00	1.048,95
145060 1A20 2	IV Congreso de Biología de la Conservación de Plantas	8.152,73	0,00	-7.837,73	0,00	0,00	315,00
145061 1A20 151	Cátedra Santander de Empresa Familiar de la UAL	10.500,00	0,00	0,00	0,00	0,00	10.500,00
145061 1A20 16	Cátedra Santander de Empresa Familiar de la UAL	0,00	0,00	486,08	0,00	0,00	486,08
145061 1A20 2	Cátedra Santander de Empresa Familiar de la UAL	12.396,79	0,00	-23.520,11	36.000,00	0,00	24.876,68
145061 1A20 60	Cátedra Santander de Empresa Familiar de la UAL	0,00	0,00	1.425,39	0,00	0,00	1.425,39
145062 1A20 2	XVI Encuentro de Topología	178,64	0,00	-339,16	1.688,93	0,00	1.528,41
145063 1A20 2	I Jornadas Participación y democracia en la U.E.	18.281,77	0,00	-16.133,68	0,00	0,00	2.148,09
145064 1A20 2	Seminario Internacional sobre los moriscos	94,73	0,00	0,00	0,00	0,00	94,73
145067 1A20 2	Jornadas de Investigación sexológica de la UAL	1.711,86	0,00	1.205,00	0,00	0,00	2.916,86
145068 1A20 2	I Congreso sobre Arquitectura Bioclimática y Frío Solar	1.818,58	0,00	-1.240,96	0,00	0,00	577,62
145070 1A20 2	Congreso AEDEAN 2010	5.497,66	0,00	-5.497,66	0,00	0,00	0,00
145070 1A20 342	Congreso AEDEAN 2010	0,00	0,00	3.677,04	0,00	0,00	3.677,04
145073 1A20 2	XI Congreso de Psicología Ambiental	100,00	0,00	0,00	0,00	0,00	100,00

**MODIFICACIONES DE CRÉDITO**

Crédito	Descripción	Incorporaciones de crédito	Ampliaciones de crédito	Transferencias de crédito	Generación por ingresos	Bajas por anulación	Total Modificaciones
145074 1A20 2	Congreso Nacional sobre metodologías jurídicas, IUSINNOVA	22,41	0,00	0,00	0,00	0,00	22,41
145075 1A20 2	Congreso Eugenio Coseriu, lingüista entre dos siglos	1.040,92	0,00	5.040,00	0,00	0,00	6.080,92
145077 1A20 2	Seminario internacional SURCLIO	3.856,43	0,00	15.000,00	0,00	0,00	18.856,43
145078 1A20 151	Jornadas Internacionales "Lucha contra el fraude fiscal"	0,00	0,00	800,00	0,00	0,00	800,00
145078 1A20 2	Jornadas Internacionales "Lucha contra el fraude fiscal"	2.218,95	0,00	-800,00	0,00	0,00	1.418,95
145079 1A20 2	Conferencia de Decanos de la Educación	1.953,35	0,00	0,00	0,00	0,00	1.953,35
145081 1A20 2	Cátedra Iberoamericana de Prevención de riesgos laborales,...	42.721,64	0,00	22.009,93	7.500,00	0,00	72.231,57
145084 1A20 151	Seminario permanente de justicia juvenil	0,00	0,00	550,00	0,00	0,00	550,00
145084 1A20 2	Seminario permanente de justicia juvenil	3.154,16	0,00	-3.290,00	6.200,00	0,00	6.064,16
145085 1A20 2	CIDAMA	2.950,00	0,00	-1.960,75	5.000,00	0,00	5.989,25
145087 1A20 2	Curso Intercambios y buenas prácticas docentes...	875,43	0,00	0,00	0,00	0,00	875,43
145089 1A20 2	Congreso Internacional "Hopf álgebras and tensor categories"	0,00	0,00	7.950,00	0,00	0,00	7.950,00
145090 1A20 2	I CIIP EN DIDACTICA DE LAS CC. SOCIALES Y I CIIP EN EDAD MED.	865,00	0,00	0,00	0,00	0,00	865,00
145091 1A20 2	Jornadas de Gerencia	16.669,36	0,00	-3.304,51	0,00	0,00	13.364,85
145091 1A20 60	Jornadas de Gerencia	0,00	0,00	3.304,51	0,00	0,00	3.304,51
145094 1A20 2	VIII Jornadas Matemática Discreta y Algorítmica	1.006,02	179,38	-4.185,40	3.000,00	0,00	0,00
145095 1A20 2	Congreso SMSOC-4	4,32	0,00	0,00	0,00	0,00	4,32
145096 1A20 2	META 2012	4.597,69	0,00	-605,00	7.000,00	0,00	10.992,69
145096 1A20 60	META 2012	0,00	0,00	605,00	0,00	0,00	605,00
145097 1A20 2	I Congreso Nacional de sensibilización al estigma en salud mental	1.311,11	0,00	391,24	0,00	0,00	1.702,35
145098 1A20 2	VIII Congreso Int. de la As. Española de Lingüística Cognitiva	2.824,57	0,00	-1.283,85	852,00	0,00	2.392,72
145099 1A20 151	XV Encuentro Estatal de Defensores Universitarios	0,00	0,00	298,15	0,00	0,00	298,15
145099 1A20 16	XV Encuentro Estatal de Defensores Universitarios	0,00	0,00	75,13	0,00	0,00	75,13
145099 1A20 2	XV Encuentro Estatal de Defensores Universitarios	373,92	0,00	-373,92	0,00	0,00	0,00
145100 1A20 2	CONDEGRES, VI Simposio Nacional Control de la Degradación...	11.050,00	0,00	-1.225,00	2.600,00	300,00	12.125,00
145102 1A20 2	Congreso Mirando a la infancia, Inmaculada Gómez Becerra	811,47	0,00	-711,47	0,00	0,00	100,00
145103 1A20 2	III Jornadas Nacionales ASEPUC Entidades sin fines de lucro	0,00	0,00	1.355,00	0,00	0,00	1.355,00
145104 1A20 2	Congreso EAAOP3	0,00	0,00	5.400,00	3.865,00	1.100,00	8.165,00
145105 1A20 2	XXXI Jornadas de Ingeniería Química	0,00	0,00	178,70	4.650,00	350,00	4.478,70
145106 1A20 2	Congreso Cambio Climático y Global	0,00	0,00	13.197,50	0,00	0,00	13.197,50
145106 1A20 485	Congreso Cambio Climático y Global	0,00	0,00	302,50	0,00	0,00	302,50
145107 1A20 2	Congreso Grupos Vulnerables	0,00	0,00	3.935,00	0,00	0,00	3.935,00



### MODIFICACIONES DE CRÉDITO

Crédito	Descripción	Incorporaciones de crédito	Ampliaciones de crédito	Transferencias de crédito	Generación por ingresos	Bajas por anulación	Total Modificaciones
145108 1A20 151	Programa Study Abroad, Vicerrectorado de Internacionaliz.	0,00	0,00	299,00	0,00	0,00	299,00
145108 1A20 2	Programa Study Abroad, Vicerrectorado de Internacionaliz.	0,00	0,00	34.117,74	4.902,00	0,00	39.019,74
145109 1A20 2	III Simposio Internacional de Valoración y Empresa Familiar	0,00	0,00	8.100,00	0,00	0,00	8.100,00
145111 1A20 2	5º Congreso EECC, Miguel Pérez Valls	0,00	0,00	900,00	0,00	0,00	900,00
145112 1A20 2	Congreso Internac. Agricultura Familiar	0,00	0,00	1.500,00	0,00	0,00	1.500,00
146004 3A00 2	Aula Taurina	378,00	0,00	4.051,92	7.619,00	21,60	12.027,32
148888 1A20 2	Presupuesto Enseñanzas Propias	0,00	0,00	0,00	0,00	68.553,64	-68.553,64
148890 3A00 2	Presupuesto Curso Mayores	0,00	0,00	0,00	0,00	80.950,00	-80.950,00
149004 1A20 2	Cursos de FPO	20.003,58	0,00	1.077,90	0,00	0,00	21.081,48
149005 1A20 2	Traducciones Centro de Lenguas	1.401,58	0,00	878,09	0,00	0,00	2.279,67
149006 1A20 13	Curso de Español para extranjeros	0,00	0,00	1.000,00	0,00	0,00	1.000,00
149006 1A20 151	Curso de Español para extranjeros	0,00	0,00	1.000,00	0,00	0,00	1.000,00
149006 1A20 16	Curso de Español para extranjeros	0,00	0,00	309,00	0,00	0,00	309,00
149006 1A20 2	Curso de Español para extranjeros	23.871,18	0,00	-3.456,90	48.153,25	1.965,00	66.602,53
149006 1A20 485	Curso de Español para extranjeros	0,00	0,00	6.000,00	0,00	0,00	6.000,00
160100 1A20 2	Facultad de CC. Económicas y Empresariales	2.952,42	57.831,91	-15.204,66	0,00	0,00	45.579,67
160100 1A20 480	Facultad de CC. Económicas y Empresariales	0,00	0,00	941,64	0,00	0,00	941,64
160100 1A20 60	Facultad de CC. Económicas y Empresariales	0,00	14,16	2.042,48	0,00	0,00	2.056,64
160200 1A20 2	Facultad de CC. Educación, Enfermería y Fisioterapia	102.782,11	48.756,52	-224.020,28	0,00	0,00	-72.481,65
160200 1A20 484	Facultad de CC. Educación, Enfermería y Fisioterapia	0,00	3.124,00	-3.124,00	0,00	0,00	0,00
160200 1A20 60	Facultad de CC. Educación, Enfermería y Fisioterapia	204,43	16,81	-221,24	0,00	0,00	0,00
160201 1A20 13	Experiencias piloto Enfermería	0,00	0,00	600,00	0,00	0,00	600,00
160201 1A20 16	Experiencias piloto Enfermería	0,00	0,00	192,60	0,00	0,00	192,60
160201 1A20 2	Experiencias piloto Enfermería	29.708,95	0,00	-1.652,70	2.206,36	0,00	30.262,61
160201 1A20 60	Experiencias piloto Enfermería	0,00	0,00	347,60	0,00	0,00	347,60
160202 1A20 2	Prácticum CC. Educación	1.100,69	7.328,33	36.000,00	0,00	0,00	44.429,02
160202 1A20 484	Prácticum CC. Educación	0,00	190,31	24.000,00	0,00	0,00	24.190,31
160203 1A20 2	División de CC. Educación	0,00	0,00	177.045,77	1.370,00	0,00	178.415,77
160203 1A20 480	División de CC. Educación	0,00	0,00	672,40	0,00	0,00	672,40
160203 1A20 484	División de CC. Educación	0,00	0,00	3.124,00	0,00	0,00	3.124,00
160203 1A20 60	División de CC. Educación	0,00	0,00	2.397,78	0,00	0,00	2.397,78
160204 1A20 2	División de Enfermería y Fisioterapia	0,00	0,00	36.984,33	0,00	0,00	36.984,33

### MODIFICACIONES DE CRÉDITO

Crédito	Descripción	Incorporaciones de crédito	Ampliaciones de crédito	Transferencias de crédito	Generación por ingresos	Bajas por anulación	Total Modificaciones
160204 1A20 60	División de Enfermería y Fisioterapia	0,00	0,00	21,24	0,00	0,00	21,24
160300 1A20 16	Facultad de Derecho	0,00	0,00	138,88	0,00	0,00	138,88
160300 1A20 2	Facultad de Derecho	0,00	20.570,73	-4.596,84	1.490,00	0,00	17.463,89
160300 1A20 480	Facultad de Derecho	0,00	0,00	350,00	0,00	0,00	350,00
160300 1A20 60	Facultad de Derecho	0,00	924,75	9.725,47	0,00	0,00	10.650,22
160301 1A20 16	Experiencias piloto Derecho	0,00	0,00	208,32	0,00	0,00	208,32
160301 1A20 2	Experiencias piloto Derecho	29.905,41	0,00	-6.348,63	0,00	0,00	23.556,78
160400 1A20 2	Facultad de Humanidades y Psicología	88.212,44	6.975,04	-128.471,30	0,00	0,00	-33.283,82
160400 1A20 60	Facultad de Humanidades y Psicología	18,86	0,00	-18,86	0,00	0,00	0,00
160401 1A20 2	División de Humanidades	0,00	0,00	45.536,69	0,00	0,00	45.536,69
160401 1A20 60	División de Humanidades	0,00	0,00	978,89	0,00	0,00	978,89
160402 1A20 151	División de Psicología	0,00	0,00	390,00	0,00	0,00	390,00
160402 1A20 2	División de Psicología	0,00	0,00	87.654,20	0,00	0,00	87.654,20
160402 1A20 480	División de Psicología	0,00	0,00	196,18	0,00	0,00	196,18
160402 1A20 485	División de Psicología	0,00	0,00	1.200,00	0,00	0,00	1.200,00
160402 1A20 60	División de Psicología	0,00	0,00	18,86	0,00	0,00	18,86
160500 1A20 151	Escuela Politécnica Superior y Fac. CC. Experimentales	0,00	0,00	200,00	0,00	0,00	200,00
160500 1A20 16	Escuela Politécnica Superior y Fac. CC. Experimentales	0,00	0,00	208,32	0,00	0,00	208,32
160500 1A20 2	Escuela Politécnica Superior y Fac. CC. Experimentales	24.991,94	15.665,23	-61.596,98	0,00	0,00	-20.939,81
160500 1A20 480	Escuela Politécnica Superior y Fac. CC. Experimentales	0,00	0,00	217,36	0,00	0,00	217,36
160500 1A20 485	Escuela Politécnica Superior y Fac. CC. Experimentales	150,00	300,00	-150,00	0,00	0,00	300,00
160500 1A20 60	Escuela Politécnica Superior y Fac. CC. Experimentales	0,00	0,00	6.103,22	0,00	0,00	6.103,22
160501 1A20 2	Experiencias piloto ESI	1.720,13	0,00	-1.041,14	0,00	0,00	678,99
160502 1A20 151	Facultad de Ciencias Experimentales	0,00	0,00	200,00	0,00	0,00	200,00
160502 1A20 16	Facultad de Ciencias Experimentales	0,00	0,00	36,10	0,00	0,00	36,10
160502 1A20 2	Facultad de Ciencias Experimentales	0,00	0,00	42.591,65	300,00	0,00	42.891,65
160502 1A20 480	Facultad de Ciencias Experimentales	0,00	0,00	600,00	0,00	0,00	600,00
160502 1A20 485	Facultad de Ciencias Experimentales	0,00	0,00	150,00	0,00	0,00	150,00
160502 1A20 60	Facultad de Ciencias Experimentales	0,00	0,00	2.188,96	0,00	0,00	2.188,96
170001 1A20 2	Departamento de Agronomía	0,00	13.039,91	-6.649,06	0,00	0,00	6.390,85
170001 1A20 60	Departamento de Agronomía	0,00	202,07	6.173,10	0,00	0,00	6.375,17
170002 1A20 2	Departamento de Biología y Geología	0,00	33.308,54	-26.576,20	0,00	0,00	6.732,34

### MODIFICACIONES DE CRÉDITO

Crédito	Descripción	Incorporaciones de crédito	Ampliaciones de crédito	Transferencias de crédito	Generación por ingresos	Bajas por anulación	Total Modificaciones
170002 1A20 480	Departamento de Biología y Geología	0,00	0,00	595,44	0,00	0,00	595,44
170002 1A20 60	Departamento de Biología y Geología	0,00	0,00	19.380,75	0,00	0,00	19.380,75
170003 1A20 2	Departamento de Derecho	0,00	54.740,73	-23.123,75	3.791,54	0,00	35.408,52
170003 1A20 60	Departamento de Derecho	0,00	0,00	15.544,63	0,00	0,00	15.544,63
170004 1A20 2	Departamento de Economía y Empresa	0,00	28.638,04	-80.223,74	0,00	0,00	-51.585,70
170004 1A20 60	Departamento de Economía y Empresa	0,00	0,00	33.819,27	0,00	0,00	33.819,27
170005 1A20 151	Departamento de Educación	0,00	0,00	55,00	0,00	0,00	55,00
170005 1A20 16	Departamento de Educación	0,00	0,00	131,99	0,00	0,00	131,99
170005 1A20 2	Departamento de Educación	0,00	107.730,81	-85.124,66	0,00	0,00	22.606,15
170005 1A20 60	Departamento de Educación	0,00	0,00	67.614,79	0,00	0,00	67.614,79
170006 1A20 2	Departamento de Enfermería, Fisioterapia y Medicina	0,00	23.542,57	-14.307,83	0,00	0,00	9.234,74
170006 1A20 60	Departamento de Enfermería, Fisioterapia y Medicina	0,00	0,00	13.605,05	0,00	0,00	13.605,05
170007 1A20 2	Departamento de Filología	0,00	28.493,62	-41.830,12	0,00	0,00	-13.336,50
170007 1A20 60	Departamento de Filología	0,00	0,00	29.679,44	0,00	0,00	29.679,44
170008 1A20 2	Departamento de Geografía, Historia y Humanidades	0,00	40.027,62	-15.408,55	0,00	0,00	24.619,07
170008 1A20 60	Departamento de Geografía, Historia y Humanidades	0,00	0,00	13.607,84	0,00	0,00	13.607,84
170009 1A20 151	Departamento de Informática	0,00	0,00	500,00	0,00	0,00	500,00
170009 1A20 2	Departamento de Informática	0,00	13.161,36	-22.502,98	0,00	0,00	-9.341,62
170009 1A20 60	Departamento de Informática	0,00	0,00	19.584,18	0,00	0,00	19.584,18
170010 1A20 2	Departamento de Ingeniería	0,00	25.471,58	-18.615,08	0,00	0,00	6.856,50
170010 1A20 60	Departamento de Ingeniería	0,00	0,00	12.224,44	0,00	0,00	12.224,44
170010 1A20 64	Departamento de Ingeniería	0,00	0,00	780,00	0,00	0,00	780,00
170011 1A20 2	Departamento de Matemáticas	0,00	62.421,74	-34.096,36	0,00	0,00	28.325,38
170011 1A20 60	Departamento de Matemáticas	0,00	0,00	23.114,04	0,00	0,00	23.114,04
170012 1A20 2	Departamento de Psicología	0,00	83.803,96	-27.713,42	0,00	0,00	56.090,54
170012 1A20 60	Departamento de Psicología	0,00	0,00	20.682,30	0,00	0,00	20.682,30
170013 1A20 2	Departamento de Química y Física	0,00	42.296,63	-64.811,46	0,00	0,00	-22.514,83
170013 1A20 60	Departamento de Química y Física	0,00	0,00	27.674,00	0,00	0,00	27.674,00
170013 1A20 66	Departamento de Química y Física	0,00	0,00	47,07	0,00	0,00	47,07
201101 2A00 151	Programas de Investigación Centralizados	123,62	0,00	0,00	0,00	0,00	123,62
201101 2A00 342	Programas de Investigación Centralizados	0,00	0,00	58,35	0,00	0,00	58,35
201101 2A00 349	Programas de Investigación Centralizados	0,00	0,00	7.012,24	0,00	0,00	7.012,24

### MODIFICACIONES DE CRÉDITO

Crédito	Descripción	Incorporaciones de crédito	Ampliaciones de crédito	Transferencias de crédito	Generación por ingresos	Bajas por anulación	Total Modificaciones
201101 2A00 64	Programas de Investigación Centralizados	2.512.730,00	0,00	-2.906.201,46	1.663.355,20	0,00	1.269.883,74
201101 2A00 911	Programas de Investigación Centralizados	0,00	0,00	43.435,66	0,00	0,00	43.435,66
201102 2A00 342	Plan Propio de Investigación	0,00	0,00	25.387,48	0,00	0,00	25.387,48
201102 2A00 64	Plan Propio de Investigación	141.387,86	0,00	-585.718,72	0,00	0,00	-444.330,86
201102 2A00 700	Plan Propio de Investigación	0,00	0,00	96.195,72	0,00	0,00	96.195,72
201102 2A00 770	Plan Propio de Investigación	0,00	0,00	500,00	0,00	0,00	500,00
201102 2A00 785	Plan Propio de Investigación	0,00	0,00	23.000,00	0,00	0,00	23.000,00
201102 2A00 911	Plan Propio de Investigación	0,00	0,00	38.956,98	0,00	0,00	38.956,98
201103 1A20 2	Becarios de Servicios Internos	0,00	0,00	41.061,00	0,00	0,00	41.061,00
201103 1A20 482	Becarios de Servicios Internos	4.155,59	0,00	-41.061,00	0,00	0,00	-36.905,41
233016 1A20 2	Seminario Estudio de las Mujeres UALM	33.995,10	0,00	-8.660,00	5.620,00	0,00	30.955,10
233022 1A20 2	Cátedra Jean Monnet	17.002,33	0,00	-5,96	0,00	0,00	16.996,37
233043 1A20 2	I Jorn. Enfermería Científica	6.721,53	0,00	0,00	0,00	0,00	6.721,53
233066 1A20 2	Congreso Inmigración	6.450,27	0,00	-16,52	0,00	0,00	6.433,75
233074 1A20 2	Congr. Historia Trans. España	513,73	0,00	4.475,64	3.000,00	0,00	7.989,37
233092 1A20 151	Diseño Eval. Prog. Educ. Multicultural	0,00	0,00	700,00	0,00	0,00	700,00
233092 1A20 16	Diseño Eval. Prog. Educ. Multicultural	0,00	0,00	112,35	0,00	0,00	112,35
233092 1A20 2	Diseño Eval. Prog. Educ. Multicultural	12.162,58	0,00	9.525,00	0,00	0,00	21.687,58
233092 1A20 480	Diseño Eval. Prog. Educ. Multicultural	0,00	0,00	363,38	0,00	0,00	363,38
233120 1A20 16	Jornadas de Educación Multicultural	0,00	0,00	486,08	0,00	0,00	486,08
233120 1A20 2	Jornadas de Educación Multicultural	35.596,79	0,00	-2.796,08	0,00	0,00	32.800,71
233120 1A20 64	Jornadas de Educación Multicultural	1.200,00	0,00	0,00	0,00	0,00	1.200,00
233135 1A20 2	II Simposio Internacional de Derecho Concordatario	9,97	0,00	0,00	0,00	0,00	9,97
233141 1A20 2	C:G: Miguel Soriano Rodríguez, Transf. de la Univ. Granada	14,15	0,00	0,00	600,00	0,00	614,15
233149 1A20 2	XXXV Euro Working Group on Financial Modelling	1.142,95	0,00	0,00	0,00	0,00	1.142,95
233156 1A20 2	Edición de la Revista de Investigación Psicoeducativa	0,20	0,00	0,00	0,00	0,00	0,20
233158 1A20 2	Cátedra de Internacionalización - Extenda	8.786,47	0,00	-7.000,00	7.227,46	0,00	9.013,93
233159 1A20 13	Memoria Histórica. Proyecto sobre la actuación del Tribunal...	42,90	0,00	0,00	0,00	0,00	42,90
233159 1A20 16	Memoria Histórica. Proyecto sobre la actuación del Tribunal...	300,97	0,00	0,00	0,00	0,00	300,97
233159 1A20 2	Memoria Histórica. Proyecto sobre la actuación del Tribunal...	1.023,37	0,00	-602,62	0,00	0,00	420,75
233162 3A00 2	Convenio bicicletas	1.200,00	0,00	0,00	1.760,00	1.795,00	1.165,00
233163 1A20 2	Revista European Journal of Education and Psychology	1.801,23	0,00	0,00	60,00	0,00	1.861,23

### MODIFICACIONES DE CRÉDITO

Crédito	Descripción	Incorporaciones de crédito	Ampliaciones de crédito	Transferencias de crédito	Generación por ingresos	Bajas por anulación	Total Modificaciones
233164 1A20 2	Gestión de Red de Universidades Lectoras de Almería	1.464,29	0,00	1.400,00	0,00	0,00	2.864,29
233165 1A20 151	Instituto de Derecho Local	1.220,00	0,00	0,00	0,00	0,00	1.220,00
233165 1A20 16	Instituto de Derecho Local	86,33	0,00	0,00	0,00	0,00	86,33
233165 1A20 2	Instituto de Derecho Local	19.399,76	223,64	-45,00	10.500,00	0,00	30.078,40
233165 1A20 60	Instituto de Derecho Local	0,00	0,00	45,00	0,00	0,00	45,00
233167 2A00 2	Proyecto de gestión ambiental y eficiencia	43.476,58	0,00	-1.631,00	0,00	0,00	41.845,58
233167 2A00 64	Proyecto de gestión ambiental y eficiencia	0,00	0,00	3.165,00	0,00	0,00	3.165,00
233168 1A20 2	Cátedra Rafael Escuredo de estudios sobre Andalucía	7.969,35	0,00	-2.630,00	25.872,00	0,00	31.211,35
233168 1A20 441	Cátedra Rafael Escuredo de estudios sobre Andalucía	0,00	0,00	1.460,00	0,00	0,00	1.460,00
233169 1A20 2	Cátedra Logística de Andalucía	42.230,00	0,00	-6.650,00	0,00	0,00	35.580,00
233169 1A20 485	Cátedra Logística de Andalucía	0,00	0,00	6.650,00	0,00	0,00	6.650,00
233170 1A20 2	Proyectos de Innovación Docente CeIA3	11.407,89	0,00	-9.600,00	0,00	0,00	1.807,89
233171 1A20 2	Proyectos e iniciativas emprendedoras	0,00	7.434,45	-1.356,39	800,00	0,00	6.878,06
233171 1A20 60	Proyectos e iniciativas emprendedoras	0,00	0,00	159,00	0,00	0,00	159,00
233172 1A20 2	Cátedra Cajamar	19.606,41	0,00	-25.025,00	25.000,00	0,00	19.581,41
233173 1A20 16	Proyecto Leonardo EMISE	0,00	0,00	347,20	0,00	0,00	347,20
233173 1A20 2	Proyecto Leonardo EMISE	0,00	0,00	2.232,80	0,00	0,00	2.232,80
233174 1A20 2	Proyecto Atalaya Exilio, Fernando Martínez López	0,00	0,00	28.294,14	396,58	0,00	28.690,72
233174 1A20 64	Proyecto Atalaya Exilio, Fernando Martínez López	0,00	0,00	26.705,86	0,00	0,00	26.705,86
233175 1A20 2	XX Aniversario UAL	0,00	0,00	53.022,41	150.000,00	0,00	203.022,41
300039 2A00 64	Proyecto de Inv. Trinidad Angosto Trillo	55,28	0,00	0,00	0,00	55,28	0,00
300041 2A00 64	Proyecto de Inv. José Luis Callejón Baena	73,72	0,00	0,00	0,00	0,00	73,72
300058 2A00 64	Proyecto de Inv. Julio Cesar Tello Marquina	2.954,90	0,00	0,00	0,00	0,00	2.954,90
300081 2A00 64	Proyecto de Inv. Cecilio Oyonarte Gutiérrez	63,24	0,00	0,00	0,00	0,00	63,24
300096 2A00 64	Proyecto de Inv. Santiago Bonachela Castaño	1.000,27	0,00	0,00	0,00	1.000,27	0,00
300123 2A00 64	Proyecto de Inv. Antonio José Fernández Barbero	3.966,69	0,00	0,00	0,00	0,00	3.966,69
300125 2A00 64	Proyecto de Inv. Fco. Javier Moyano López	13.801,59	0,00	-13.801,59	0,00	0,00	0,00
300138 2A00 64	Proyecto de Inv. Francisco Camacho Ferre	7.501,57	0,00	-12.250,00	12.250,00	0,00	7.501,57
300147 2A00 64	Proyecto de Inv. José Luis Guil Guerrero	2.182,37	0,00	-360,81	0,00	0,00	1.821,56
300149 2A00 64	Proyecto de Inv. Manuel Sánchez Pérez	2.307,14	0,00	-238,20	0,00	0,00	2.068,94
300157 2A00 64	Proyecto de Inv. Antonia Garrido French	3.000,00	0,00	0,00	0,00	0,00	3.000,00
300159 2A00 64	Proyecto de Inv. Manuel Sánchez Pérez	4.667,66	0,00	7.000,00	0,00	0,00	11.667,66

### MODIFICACIONES DE CRÉDITO

Crédito	Descripción	Incorporaciones de crédito	Ampliaciones de crédito	Transferencias de crédito	Generación por ingresos	Bajas por anulación	Total Modificaciones
300163 2A00 64	Proyecto de Inv. Carmelo Rodríguez Torreblanca	20.153,94	0,00	0,00	0,00	0,00	20.153,94
300188 2A00 64	Proyecto de Inv. Julio César Tello Marquina	1,97	0,00	0,00	0,00	0,00	1,97
300198 2A00 64	Proyecto de Inv. Francisco Rodríguez Díaz	32,57	0,00	0,00	0,00	32,57	0,00
300200 2A00 64	Proyecto de Inv. Pedro Martínez Ruano	30,75	0,00	0,00	0,00	0,00	30,75
300201 2A00 64	Proyecto de Inv. Juan Valenzuela Manjón-Cabeza	142,42	0,00	0,00	0,00	142,42	0,00
300204 2A00 64	Proyecto de Inv. Carlos Vargas Vasserot	53,02	0,00	0,00	0,00	0,00	53,02
300237 2A00 64	Proyecto de Inv. Manuel Sánchez Pérez	32.212,40	0,00	0,00	0,00	0,00	32.212,40
300254 2A00 64	Proyecto de Inv. Manuel Díaz López	6.782,43	0,00	645,00	0,00	0,00	7.427,43
300289 2A00 64	Proyecto de Inv. Manuel Díaz López	540,26	0,00	0,00	0,00	0,00	540,26
300294 2A00 64	Proyecto de Inv. Fco. Javier Alarcón López	60,33	0,00	0,00	0,00	0,00	60,33
300296 2A00 64	Proyecto de Inv. José Luis Guil Guerrero	3,81	0,00	0,00	0,00	0,00	3,81
300307 2A00 64	Proyecto de Inv. Manuel Sánchez Pérez	5.326,70	0,00	0,00	0,00	0,00	5.326,70
300313 2A00 64	Proyecto de Inv. José Antonio Sánchez Pérez	7,00	0,00	0,00	0,00	7,00	0,00
300325 2A00 64	Proyecto de Inv. Inmaculada Ferrer Felis	5.659,29	0,00	0,00	0,00	0,00	5.659,29
300327 2A00 64	Proyecto de Inv. Fernando Sánchez Rodrigo	1.863,90	0,00	0,00	0,00	1.863,90	0,00
300328 2A00 64	Proyecto de Inv. Amadeo Rodríguez	438,91	0,00	0,00	0,00	438,91	0,00
300329 2A00 64	Proyecto de Inv. Fco. Javier de las Nieves López	0,02	0,00	0,00	0,00	0,02	0,00
300332 2A00 64	Proyecto de Inv. Carmen Senés Motilla	164,69	0,00	0,00	0,00	164,69	0,00
300333 2A00 64	Proyecto de Inv. Manuel Cantón Garbín	70,40	0,00	0,00	0,00	70,40	0,00
300347 2A00 64	Proyecto de Inv. Esther Giménez Luque	2.181,68	0,00	0,00	0,00	0,00	2.181,68
300350 2A00 64	Proyecto de Inv. José Jesús Gázquez Linares	20.756,04	0,00	-20.756,04	0,00	0,00	0,00
300355 2A00 64	Proyecto de Inv. Francisco García Camacho	155,81	0,00	0,00	0,00	0,00	155,81
300358 2A00 64	Proyecto de Inv. Antonio Valverde García	15.770,00	0,00	0,00	0,00	0,00	15.770,00
300360 2A00 64	Proyecto de Inv. Antonio Posadas Chinchilla	12.875,20	0,00	0,00	0,00	0,00	12.875,20
300361 2A00 64	Proyecto de Inv. Rafael Lozano Ruiz	54,82	0,00	0,00	0,00	54,82	0,00
300362 2A00 64	Proyecto de Inv. Ana Agüera López	233,80	0,00	0,00	0,00	233,80	0,00
300363 2A00 64	Proyecto de Inv. Francisco Arrebola Liébanas	38,43	0,00	0,00	0,00	0,00	38,43
300365 2A00 64	Proyecto de Inv. Fernando López Ortiz	600,05	0,00	-600,05	0,00	0,00	0,00
300366 2A00 64	Proyecto de Inv. María del Mar Socías Viciano	4.355,29	0,00	0,00	0,00	0,00	4.355,29
300368 2A00 64	Proyecto de Inv. Andrei Martínez Finkelshtein	0,02	0,00	0,00	0,00	0,02	0,00
300370 2A00 64	Proyecto de Inv. José Manuel Cimadevilla Redondo	3.918,09	0,00	0,00	0,00	0,00	3.918,09
300371 2A00 64	Proyecto de Inv. Carmen Luciano Soriano	27,24	0,00	0,00	0,00	27,24	0,00

### MODIFICACIONES DE CRÉDITO

Crédito	Descripción	Incorporaciones de crédito	Ampliaciones de crédito	Transferencias de crédito	Generación por ingresos	Bajas por anulación	Total Modificaciones
300372 2A00 64	Proyecto de Inv. Inmaculada García Fernández	273,50	0,00	0,00	0,00	0,00	273,50
300375 2A00 64	Proyecto de Inv. Juana Pulgar Ezquerra	60,70	0,00	0,00	0,00	60,70	0,00
300376 2A00 64	Proyecto de Inv. Carmen Senés Motilla	49,76	0,00	0,00	0,00	0,00	49,76
300388 2A00 64	Proyecto de Inv. Afrisol, Batlles Garrido	2.168,80	0,00	-2.168,80	0,00	0,00	0,00
300396 2A00 64	Proyecto de Inv. José Pérez Alonso	0,14	0,00	0,00	0,00	0,00	0,14
300398 2A00 64	Proyecto de Inv. Julio César Tello Marquina	72,84	0,00	0,00	0,00	0,00	72,84
300399 2A00 64	Proyecto de Inv. Trinidad Angosto Trillo	779,25	0,00	0,00	0,00	0,00	779,25
300400 2A00 64	Proyecto de Inv. Antonia Garrido French	2,69	0,00	0,00	0,00	0,00	2,69
300402 2A00 64	Proyecto de Inv. Ana Cámara Artigas	30,37	0,00	0,00	0,00	0,00	30,37
300406 2A00 64	Proyecto de Inv. M <sup>a</sup> Carmen Vargas García	96,73	0,00	0,00	0,00	0,00	96,73
300409 2A00 64	Proyecto de Inv. José Antonio Sánchez Pérez	884,25	0,00	0,00	0,00	0,00	884,25
300410 2A00 64	Proyecto de Inv. José Sánchez Sánchez	370,10	0,00	0,00	0,00	0,00	370,10
300413 2A00 64	Proyecto de Inv. Antonio Fernández Barbero	665,26	0,00	-665,26	0,00	0,00	0,00
300414 2A00 342	Proyecto de Inv. Fernando Fernández Marín	0,00	0,00	10,23	0,00	0,00	10,23
300414 2A00 64	Proyecto de Inv. Fernando Fernández Marín	19,67	0,00	-10,23	0,00	0,00	9,44
300420 2A00 64	Proyecto de Inv. Fernando Sánchez Santed	141,26	0,00	0,00	0,00	0,00	141,26
300423 2A00 64	Proyecto de Inv. Pablo Pumares Fernández	1.838,19	0,00	0,00	0,00	0,00	1.838,19
300424 2A00 64	Proyecto de Inv. Flor Zaldívar Basurto	26,49	0,00	0,00	0,00	0,00	26,49
300426 2A00 64	Proyecto de Inv. Encarnación Soriano Ayala	271,80	0,00	0,00	0,00	0,00	271,80
300430 2A00 64	Proyecto de Inv. José Pérez Alonso	2.369,49	0,00	0,00	0,00	0,00	2.369,49
300431 2A00 64	Proyecto de Inv. Fernando Sánchez Santed	34,08	0,00	-10,00	0,00	0,00	24,08
300432 2A00 64	Proyecto de Inv. Fco. Javier Egea González	8,26	0,00	0,00	0,00	0,00	8,26
300433 2A00 64	Proyecto de Inv. Federico García Maroto	896,57	0,00	0,00	0,00	0,00	896,57
300443 2A00 64	Proyecto de Inv. José Jesús Casas Jiménez	50,23	0,00	-45,92	0,00	0,00	4,31
300444 2A00 64	Proyecto de Inv. Francisco Gómez Mercado	0,05	0,00	0,00	0,00	0,00	0,05
300448 2A00 64	Proyecto de Inv. Amadeo Rodríguez	17,52	0,00	0,00	0,00	0,00	17,52
300451 2A00 64	Proyecto de Inv. Ana Agüera López	4.018,75	0,00	0,00	0,00	0,00	4.018,75
300453 2A00 64	Proyecto de Inv. M <sup>a</sup> Teresa Belmonte García	40,04	0,00	0,00	0,00	40,04	0,00
300460 2A00 64	Proyecto de Inv. M <sup>a</sup> Luisa Trinidad García	0,23	0,00	0,00	0,00	0,00	0,23
300461 2A00 64	Proyecto de Inv. Antonio M. Bañón Hernández	177,34	0,00	0,00	0,00	0,00	177,34
300462 2A00 64	Proyecto de Inv. Fco. Javier Alarcón López	688,21	0,00	0,00	0,00	0,00	688,21
300463 2A00 64	Proyecto de Inv. Rafael Quirosa-Cheyrouze Muñoz	7,84	0,00	0,00	0,00	0,00	7,84

### MODIFICACIONES DE CRÉDITO

Crédito	Descripción	Incorporaciones de crédito	Ampliaciones de crédito	Transferencias de crédito	Generación por ingresos	Bajas por anulación	Total Modificaciones
300465 2A00 64	Proyecto de Inv. Pablo Barranco Vega	132,87	0,00	0,00	0,00	0,00	132,87
300466 2A00 64	Proyecto de Inv. Fco. Javier Batlles Garrido	3,92	0,00	0,00	0,00	0,00	3,92
300469 2A00 64	Proyecto de Inv. Juan Capel Salinas	2.414,93	0,00	0,00	0,00	0,00	2.414,93
300470 2A00 64	Proyecto de Inv. José Jesús Casas Jiménez	1.100,83	0,00	0,00	0,00	0,00	1.100,83
300474 2A00 64	Proyecto de Inv. José Luis Guil Guerrero	55,56	0,00	0,00	0,00	0,00	55,56
300475 2A00 64	Proyecto de Inv. Amadeo Rodríguez	31,05	0,00	0,00	0,00	0,00	31,05
300476 2A00 64	Proyecto de Inv. Juan José Hinojosa Torralvo	109,49	0,00	0,00	0,00	0,00	109,49
300477 2A00 64	Proyecto de Inv. María Ángeles Iniesta Bonillo	17,03	0,00	0,00	0,00	0,00	17,03
300480 2A00 64	Proyecto de Inv. María Martínez Galera	0,49	0,00	0,00	0,00	0,00	0,49
300482 2A00 64	Proyecto de Inv. José Luis Martínez Vidal	94,32	0,00	0,00	0,00	0,00	94,32
300483 2A00 64	Proyecto de Inv. José Andrés Moreno Ruiz	7,62	0,00	0,00	0,00	0,00	7,62
300487 2A00 64	Proyecto de Inv. Juan Fco. Pérez Gálvez	588,88	0,00	0,00	0,00	0,00	588,88
300488 2A00 64	Proyecto de Inv. Antonio Pulido Bosch	15.198,79	0,00	0,00	0,00	0,00	15.198,79
300489 2A00 64	Proyecto de Inv. Pablo Pumares Fernández	3.432,90	0,00	0,00	0,00	0,00	3.432,90
300491 2A00 64	Proyecto de Inv. Alfonso Robles Medina	643,79	0,00	0,00	0,00	0,00	643,79
300492 2A00 64	Proyecto de Inv. Felipe Rodríguez Vico	409,14	0,00	0,00	0,00	0,00	409,14
300494 2A00 64	Proyecto de Inv. Antonio Salmerón Cerdán	0,93	0,00	0,00	0,00	0,00	0,93
300495 2A00 64	Proyecto de Inv. Fernando Sánchez Rodrigo	4.222,18	0,00	0,00	0,00	0,00	4.222,18
300496 2A00 64	Proyecto de Inv. Manuel Sánchez Pérez	0,05	0,00	0,00	0,00	0,00	0,05
300498 2A00 64	Proyecto de Inv. Antonio Vargas Berenguel	6.192,03	0,00	0,00	0,00	0,00	6.192,03
300513 2A00 64	Proyecto de Inv. Fco. Javier Cabello Piñar	251,65	0,00	0,00	0,00	0,00	251,65
300515 2A00 64	Proyecto de Inv. Julián Cuevas González	1.167,09	0,00	0,00	0,00	0,00	1.167,09
300516 2A00 64	Proyecto de Inv. M <sup>a</sup> Teresa Daza González	456,74	0,00	0,00	0,00	0,00	456,74
300517 2A00 64	Proyecto de Inv. Alberto Fernández de las Nieves	6.730,22	0,00	0,00	0,00	0,00	6.730,22
300518 2A00 64	Proyecto de Inv. Antonia Garrido Frenich	16,79	0,00	0,00	0,00	0,00	16,79
300519 2A00 64	Proyecto de Inv. Consolación Gil Montoya	3.537,89	0,00	0,00	0,00	0,00	3.537,89
300520 2A00 64	Proyecto de Inv. Francisco J. de las Heras Vázquez	430,29	0,00	-10,00	0,00	0,00	420,29
300521 2A00 64	Proyecto de Inv. Manuel Jamilena Quesada	0,72	0,00	0,00	0,00	0,00	0,72
300522 2A00 64	Proyecto de Inv. Emilio Molina Grima	786,75	0,00	0,00	0,00	0,00	786,75
300523 2A00 64	Proyecto de Inv. Juan F. Mota Poveda	24.658,85	0,00	-24.417,00	0,00	0,00	241,85
300524 2A00 64	Proyecto de Inv. Antonio M. Romerosa Nievas	68,52	0,00	2.417,50	0,00	0,00	2.486,02
300525 2A00 64	Proyecto de Inv. Julián Sánchez-Hermosilla López	22.829,32	0,00	-22.829,32	0,00	0,00	0,00



### MODIFICACIONES DE CRÉDITO

Crédito	Descripción	Incorporaciones de crédito	Ampliaciones de crédito	Transferencias de crédito	Generación por ingresos	Bajas por anulación	Total Modificaciones
300527 2A00 64	Proyecto de Inv. Blas Torrecillas Jover	0,00	0,00	6,01	0,00	0,00	6,01
300528 2A00 64	Proyecto de Inv. Antonio Vargas Berenguel	174,08	0,00	-113,20	0,00	0,00	60,88
300529 2A00 64	Proyecto de Inv. Trinidad Escoriza Mateu	7,09	0,00	0,00	0,00	0,00	7,09
300531 2A00 64	Proyecto de Inv. José Gallego Antonio	1,14	0,00	0,00	0,00	0,00	1,14
300532 2A00 64	Proyecto de Inv. Manuel Jamilena Quesada	0,60	0,00	0,00	0,00	0,00	0,60
300533 2A00 64	Proyecto de Inv. F. Javier Moyano López	1.735,64	0,00	0,00	0,00	0,00	1.735,64
300534 2A00 64	Proyecto de Inv. Rafael Quirosa-Cheyrouze Muñoz	225,54	0,00	0,00	0,00	0,00	225,54
300535 2A00 64	Proyecto de Inv. Francisco Andújar Castillo	164,46	0,00	0,00	0,00	0,00	164,46
300538 2A00 64	Proyecto de Inv. Miguel Soriano Rodríguez	0,51	0,00	0,00	0,00	0,00	0,51
300539 2A00 64	Proyecto de Inv. Federico García Maroto	3.423,05	0,00	0,00	0,00	0,00	3.423,05
300542 2A00 64	Proyecto de Inv. Antonia Rodríguez Fernández	1.596,52	0,00	0,00	0,00	0,00	1.596,52
300545 2A00 64	Proyecto de Inv. Gonzalo Herranz de Rafael	37,96	0,00	0,00	0,00	0,00	37,96
300546 2A00 64	Proyecto de Inv. Rafael Lozano Ruiz	2.604,71	0,00	0,00	0,00	0,00	2.604,71
300547 2A00 64	Proyecto de Inv. Rafael Lozano Ruiz	1.229,32	0,00	-858,93	0,00	0,00	370,39
300549 2A00 64	Proyecto de Inv. Margarita Salvador Granados	887,93	0,00	0,00	0,00	0,00	887,93
300551 2A00 64	Proyecto de Inv. Fernando Sánchez Rodrigo	3.683,36	0,00	-3.683,36	0,00	0,00	0,00
300551 2A00 741	Proyecto de Inv. Fernando Sánchez Rodrigo	0,00	0,00	3.683,36	0,00	0,00	3.683,36
300552 2A00 64	Proyecto de Inv. Rodney Thompson	19,80	0,00	0,00	0,00	0,00	19,80
300553 2A00 64	Proyecto de Inv. Juan José Ortells Rodríguez	1.718,03	0,00	0,00	0,00	0,00	1.718,03
300557 2A00 64	Proyecto de Inv. Francisco García Camacho	4.880,63	0,00	0,00	0,00	0,00	4.880,63
300558 2A00 64	Proyecto de Inv. Emilio Molina Grima	214,69	0,00	0,00	0,00	0,00	214,69
300559 2A00 64	Proyecto de Inv. Francisco Andújar Castillo	79,00	0,00	1,00	0,00	0,00	80,00
300562 2A00 64	Proyecto de Inv. Emilio Galdeano Gómez	3,46	0,00	0,00	0,00	0,00	3,46
300563 2A00 64	Proyecto de Inv. Alberto Fernández de las Nieves	21.849,76	0,00	0,00	0,00	0,00	21.849,76
300564 2A00 64	Proyecto de Inv. Andrei Martínez Finkelshtein	66,62	0,00	0,00	0,00	0,00	66,62
300565 2A00 64	Proyecto de Inv. Jesús Almendros Jiménez	7.193,17	0,00	43,44	0,00	0,00	7.236,61
300566 2A00 64	Proyecto de Inv. Inmaculada García Fernández	148.441,15	0,00	1.058,07	0,00	0,00	149.499,22
300569 2A00 64	Proyecto de Inv. José Antonio Salinas Andújar	55.772,85	0,00	0,00	0,00	0,00	55.772,85
300570 2A00 64	Proyecto de Inv. Federico Arcos Ramírez	531,56	0,00	0,00	0,00	0,00	531,56
300571 2A00 64	Proyecto de Inv. Francisco Luzón Martínez	68,10	0,00	0,00	0,00	0,00	68,10
300572 2A00 64	Proyecto de Inv. José M <sup>a</sup> Fernández Sevilla	14.092,40	0,00	0,00	0,00	0,00	14.092,40
300573 2A00 64	Proyecto de Inv. Ana Agüera López	26.850,67	0,00	-24.909,08	0,00	0,00	1.941,59

### MODIFICACIONES DE CRÉDITO

Crédito	Descripción	Incorporaciones de crédito	Ampliaciones de crédito	Transferencias de crédito	Generación por ingresos	Bajas por anulación	Total Modificaciones
300574 2A00 64	Proyecto de Inv. José Pérez Alonso	1.159,57	0,00	0,00	0,00	0,00	1.159,57
300575 2A00 64	Proyecto de Inv. Fernando Aguilar Torres	20.092,23	0,00	22.770,16	0,00	0,00	42.862,39
300576 2A00 64	Proyecto de Inv. María Yolanda Cantón Castilla	35.849,56	0,00	6.617,39	0,00	0,00	42.466,95
300577 2A00 64	Proyecto de Inv. José Antonio Sánchez Pérez	17.985,20	0,00	38.163,37	0,00	0,00	56.148,57
300578 2A00 64	Proyecto de Inv. José Luis Martínez Vidal	20.686,15	0,00	44.130,02	0,00	0,00	64.816,17
300579 2A00 64	Proyecto de Inv. Pedro Aguilera Aguilera	886,15	0,00	0,00	141,28	0,00	1.027,43
300580 2A00 64	Proyecto de Inv. Rocío López San Luis	65,29	0,00	10.065,56	0,00	0,00	10.130,85
300581 2A00 64	Proyecto de Inv. Carmen Senés Motilla	20.575,43	0,00	26.178,67	0,00	0,00	46.754,10
300582 2A00 64	Proyecto de Inv. Susana Fernández Larragueta	20.132,87	0,00	12.539,67	0,00	0,00	32.672,54
300583 2A00 64	Proyecto de Inv. José Jesús Gazquez Linares	26.565,15	0,00	35.414,01	308,21	0,00	62.287,37
300584 2A00 64	Proyecto de Inv. Francisco Agüera Vega	11.961,07	0,00	27.204,62	0,00	0,00	39.165,69
300585 2A00 64	Proyecto de Inv. Pilar Martínez Ortigosa	12.606,22	0,00	-12.606,22	0,00	0,00	0,00
300586 2A00 64	Proyecto de Inv. Inés García Fernández	10,82	0,00	0,00	0,00	0,00	10,82
300587 2A00 64	Proyecto de Inv. José Heras Sánchez	3.637,73	0,00	0,00	0,00	0,00	3.637,73
300588 2A00 64	Proyecto de Inv. José Luis López Castro	80,24	0,00	0,00	0,00	0,00	80,24
300589 2A00 64	Proyecto de Inv. José Luis Guzmán Sánchez	4.313,40	0,00	2.805,22	0,00	0,00	7.118,62
300592 2A00 64	Proyecto de Inv. José A. Gázquez Parra	2,95	0,00	-2,95	0,00	0,00	0,00
300592 2A00 741	Proyecto de Inv. José A. Gázquez Parra	0,00	0,00	2,95	0,00	0,00	2,95
300593 2A00 64	Proyecto de Inv. José A. Salinas Andújar	8.651,64	0,00	0,00	0,00	0,00	8.651,64
300594 2A00 64	Proyecto de Inv. Federico García Maroto	20.101,00	0,00	0,00	0,00	0,00	20.101,00
300595 2A00 64	Proyecto de Inv. Rafael Lozano Ruiz	229,26	0,00	0,00	0,00	0,00	229,26
300596 2A00 64	Proyecto de Inv. M <sup>a</sup> Luisa Gallardo Pino	10,88	0,00	0,00	0,00	0,00	10,88
300597 2A00 64	Proyecto de Inv. Carmen Pozo Muñoz	69,44	0,00	0,00	0,00	0,00	69,44
300598 2A00 64	Proyecto de Inv. Pilar Martínez Ortigosa	192,50	0,00	0,00	0,00	0,00	192,50
300599 2A00 64	Proyecto de Inv. Manuel Díaz López	1.079,10	0,00	0,00	0,00	0,00	1.079,10
300600 2A00 64	Proyecto de Inv. Ángel Carreño Ortega	1,28	0,00	-1,28	0,00	0,00	0,00
300601 2A00 64	Proyecto de Inv. Ignacio Rodríguez García	12.215,12	0,00	-1.050,40	0,00	0,00	11.164,72
300602 2A00 64	Proyecto de Inv. Rafael Lozano Ruiz	58.916,86	0,00	1.580,16	0,00	0,00	60.497,02
300603 2A00 64	Proyecto de Inv. Trinidad Angosto Trillo	2.186,04	0,00	0,00	0,00	0,00	2.186,04
300604 2A00 64	Proyecto de Inv. Ana Cámara Artigas	0,01	0,00	2,09	0,00	0,00	2,10
300605 2A00 64	Proyecto de Inv. Inmaculada Cubero Talavera	92,89	0,00	-21,84	0,00	0,00	71,05
300606 2A00 64	Proyecto de Inv. Antonio Fernández Barbero	0,92	0,00	0,00	0,00	0,00	0,92

### MODIFICACIONES DE CRÉDITO

Crédito	Descripción	Incorporaciones de crédito	Ampliaciones de crédito	Transferencias de crédito	Generación por ingresos	Bajas por anulación	Total Modificaciones
300607 2A00 64	Proyecto de Inv. M <sup>a</sup> Ángeles Fernández Estévez	4.773,67	0,00	6,00	0,00	0,00	4.779,67
300608 2A00 64	Proyecto de Inv. Fernando Fernández Marín	84,09	0,00	0,00	0,00	0,00	84,09
300609 2A00 64	Proyecto de Inv. Sebastián Fernández Prados	3,45	0,00	70,05	0,00	0,00	73,50
300610 2A00 64	Proyecto de Inv. Federico Fernández-Crehuet	500,00	0,00	0,00	0,00	0,00	500,00
300613 2A00 64	Proyecto de Inv. José Jesús Gázquez Linares	2.058,10	0,00	259,26	0,00	0,00	2.317,36
300614 2A00 64	Proyecto de Inv. José Antonio Gázquez Parra	11.236,09	0,00	0,00	0,00	0,00	11.236,09
300615 2A00 64	Proyecto de Inv. Jorge Lirola Delgado	119,14	0,00	0,00	0,00	0,00	119,14
300616 2A00 64	Proyecto de Inv. Joaquín Moreno Casco	2,08	0,00	0,00	0,00	0,00	2,08
300617 2A00 64	Proyecto de Inv. Carmen Noguera Cuenca	3.379,53	0,00	0,00	0,00	0,00	3.379,53
300618 2A00 64	Proyecto de Inv. José Antonio Rodríguez Lallena	890,46	0,00	0,00	0,00	0,00	890,46
300622 2A00 64	Proyecto de Inv. Carlos Vargas Vasserot	2.333,59	0,00	-8,00	0,00	0,00	2.325,59
300623 2A00 64	Proyecto de Inv. Ángel Callejón Ferre	3.002,57	0,00	-3.002,57	0,00	0,00	0,00
300624 2A00 64	Glochary - Subproy. "Evaluación de Servicios Ecosistémicos"	395,19	0,00	0,00	0,00	0,00	395,19
300625 2A00 64	Proyecto de Inv. Fernando Sánchez Santed	19.627,00	0,00	29,89	0,00	0,00	19.656,89
300626 2A00 64	Proyecto de Inv. Emilio Molina Grima	168,50	0,00	0,00	0,00	0,00	168,50
300627 2A00 64	Glochary - Subproy. "Clima - Meteorología"	7.473,83	0,00	0,00	0,00	0,00	7.473,83
300628 2A00 64	Glochary - Subproy. "Subterráneo - Microclima de cavidades"	63,18	0,00	266,50	0,00	0,00	329,68
300629 2A00 64	Glochary - Subproy. "Integridad ecosistem. en cauces fluviales"	463,12	0,00	0,00	0,00	0,00	463,12
300630 2A00 64	Glochary - Subproy. "Calidad de aguas en cuenca semiárida"	5.990,99	0,00	4.000,00	0,00	0,00	9.990,99
300631 2A00 64	Glochary - Subproy. "Flora: Ecosistemas áridos"	1.134,50	0,00	0,00	0,00	0,00	1.134,50
300632 2A00 64	Glochary - Subproy. "Flora: Especies exóticas invasoras"	2.921,13	0,00	0,00	0,00	0,00	2.921,13
300633 2A00 64	Glochary - Subproy. "Fauna: Anfibios y reptiles"	1.439,26	0,00	0,00	0,00	0,00	1.439,26
300634 2A00 64	Glochary - Subproy. "Gestión: Cambio de usos del suelo"	1.973,48	0,00	0,00	0,00	0,00	1.973,48
300635 2A00 64	Glochary - Subproy. "Habitats y ecosistemas"	5.233,04	0,00	-580,00	0,00	0,00	4.653,04
300636 2A00 64	Glochary - Subproy. "Atmósfera: Balances de carbono y agua"	150,67	0,00	0,00	0,00	0,00	150,67
300637 2A00 64	Proyecto de Inv. Luis Gómez Amigo	7.259,56	0,00	-1.459,22	0,00	0,00	5.800,34
300638 2A00 64	Proyecto de Inv. Tomás Cabello García	30.981,57	0,00	14.819,83	0,00	0,00	45.801,40
300639 2A00 64	Proyecto de Inv. Diego Valera Martínez	21.784,61	0,00	27.304,00	0,00	0,00	49.088,61
300640 2A00 64	Proyecto de Inv. Ana Cámara Artigas	18.407,50	0,00	25.100,59	0,00	0,00	43.508,09
300641 2A00 64	Proyecto de Inv. Asterio Sánchez Mirón	17.698,85	0,00	15.000,00	0,00	0,00	32.698,85
300642 2A00 64	Proyecto de Inv. Antonio Rojas Tejada	15.973,03	0,00	58.278,79	859,56	0,00	75.111,38
300643 2A00 64	Proyecto de Inv. Fernando López Ortiz	32.708,17	0,00	946,12	0,00	0,00	33.654,29

**MODIFICACIONES DE CRÉDITO**

Crédito	Descripción	Incorporaciones de crédito	Ampliaciones de crédito	Transferencias de crédito	Generación por ingresos	Bajas por anulación	Total Modificaciones
300644 2A00 64	Proyecto de Inv. M <sup>a</sup> del Carmen Cerón García	9.105,97	0,00	71.228,78	0,00	0,00	80.334,75
300645 2A00 64	Proyecto de Inv. Antonio Manuel Puertas López	8.803,26	0,00	57.491,84	363,40	0,00	66.658,50
300646 2A00 64	Proyecto de Inv. Fco. Javier Cabello Piñar	65.804,65	0,00	-1.025,50	0,00	0,00	64.779,15
300647 2A00 64	Proyecto de Inv. María José Sánchez-Muros Lozano	6.554,00	0,00	14.956,00	0,00	0,00	21.510,00
300648 2A00 64	Proyecto de Inv. Francisco J. Moyano López	45,99	0,00	0,00	0,00	0,00	45,99
300649 2A00 64	Proyecto de Inv. Antonio Romerosa Nievas	14.878,99	0,00	24.197,85	5.280,00	0,00	44.356,84
300651 2A00 64	Glochary - Subproy. "Fauna: Aves"	707,76	0,00	0,00	0,00	0,00	707,76
300652 2A00 64	Proyecto de Inv. Jaime de Pablo Valenciano	472,48	0,00	0,00	0,00	0,00	472,48
300653 2A00 64	Glochary - Subproy. "Fauna: Mamíferos"	23,12	0,00	0,00	0,00	0,00	23,12
300654 2A00 64	Proyecto de Inv. Rafael Quirosa-Cheyrouze	2.000,00	0,00	0,00	0,00	0,00	2.000,00
300655 2A00 64	Proyecto de Inv. Juan Capel Salinas	15.271,92	0,00	-2.195,79	0,00	0,00	13.076,13
300656 2A00 64	Proyecto de Inv. Luis F. Iribarne Martínez	1.443,49	0,00	-1.315,05	0,00	0,00	128,44
300657 2A00 64	Proyecto de Inv. Francisco Rodríguez Díaz	22.067,69	0,00	296,00	0,00	0,00	22.363,69
300658 2A00 64	Proyecto de Inv. José Luis Martínez Vidal	46.232,40	0,00	-8.403,16	0,00	0,00	37.829,24
300659 2A00 64	Proyecto de Inv. José Jesús Casas Jiménez	20,22	0,00	0,00	0,00	0,00	20,22
300660 2A00 64	Proyecto de Inv. Manuel Fernández Pérez	10.604,82	0,00	-81,15	0,00	0,00	10.523,67
300661 2A00 64	Proyecto de Inv. Antonio Romerosa Nievas	22.662,43	0,00	-1.740,54	0,00	0,00	20.921,89
300662 2A00 64	Proyecto de Inv. Francisco Luzón Martínez	56.955,31	0,00	96,00	0,00	0,00	57.051,31
300663 2A00 64	Proyecto de Inv. J. Manuel Amo Sánchez-Fortún	15.696,09	0,00	54,00	0,00	0,00	15.750,09
300664 2A00 64	Proyecto de Inv. José Antonio Sánchez Pérez	43.548,33	0,00	-500,00	0,00	0,00	43.048,33
300665 2A00 64	Proyecto de Inv. Ana Agüera López	6.110,17	0,00	18.350,00	0,00	0,00	24.460,17
300666 2A00 64	Proyecto de Inv. Alfonso Robles Medina	52.710,25	0,00	-85,46	0,00	0,00	52.624,79
300667 2A00 64	Proyecto de Inv. Adolfo Cangas Díaz	12.995,94	0,00	-400,00	0,00	0,00	12.595,94
300668 2A00 64	Proyecto de Inv. Álvaro Núñez Iglesias	11.658,85	0,00	-792,73	0,00	0,00	10.866,12
300669 2A00 64	Proyecto de Inv. Álvaro Sicilia Camacho	25.200,49	0,00	-65,27	0,00	0,00	25.135,22
300670 2A00 64	Proyecto de Inv. Luis Iribarne Martínez	20.431,23	0,00	0,00	0,00	0,00	20.431,23
300671 2A00 64	Proyecto de Inv. El Amin Kaidi	20.190,73	0,00	0,00	193,98	0,00	20.384,71
300672 2A00 64	Proyecto de Inv. Javier Cabello Piñar	28.024,03	0,00	0,00	0,00	0,00	28.024,03
300673 2A00 64	Proyecto de Inv. Carmelo Rodríguez Torreblanca	19.993,07	0,00	0,00	0,00	0,00	19.993,07
300674 2A00 64	Proyecto de Inv. Antonio Vargas Berenguel	34.863,44	0,00	-3.657,83	93,20	0,00	31.298,81
300675 2A00 64	Proyecto de Inv. Manuel Aguilar Torres	9.415,89	0,00	0,00	65,92	0,00	9.481,81
300676 2A00 64	Proyecto de Inv. Antonio Salmerón Cerdán	27.618,52	0,00	-10,00	0,00	0,00	27.608,52

### MODIFICACIONES DE CRÉDITO

Crédito	Descripción	Incorporaciones de crédito	Ampliaciones de crédito	Transferencias de crédito	Generación por ingresos	Bajas por anulación	Total Modificaciones
300677 2A00 64	Proyecto de Inv. Miguel Urrestarazu Gavilán	6.289,42	0,00	690,65	0,00	0,00	6.980,07
300678 2A00 64	Proyecto de Inv. Francisco Camacho Ferre	28.515,99	0,00	0,00	0,00	0,00	28.515,99
300679 2A00 64	Proyecto de Inv. Milagrosa Santos Hernández	5.510,58	0,00	2.070,22	0,00	0,00	7.580,80
300681 2A00 64	Proyecto de Inv. Manuel Sánchez Pérez	43.275,36	0,00	0,00	0,00	0,00	43.275,36
300682 2A00 64	Proyecto de Inv. Fco. Javier Alarcón López	39.302,28	0,00	-221,00	0,00	0,00	39.081,28
300683 2A00 64	Proyecto de Inv. Emilio Molina Grima	401,56	0,00	0,00	66.445,22	0,00	66.846,78
300684 2A00 64	Proyecto de Inv. Baltasar Fernández Ramírez	123,13	0,00	0,00	0,00	0,00	123,13
300685 2A00 64	Proyecto de Inv. Rafael Lozano Ruiz	755,07	0,00	0,00	0,00	0,00	755,07
300686 2A00 64	Proyecto de Inv. Andrés Sánchez Picón	17.345,06	0,00	209,00	0,00	0,00	17.554,06
300687 2A00 64	Proyecto de Inv. Antonio Fernández Barbero	615,70	0,00	0,00	0,00	0,00	615,70
300688 2A00 64	Proyecto de Inv. Ignacio Rodríguez García	0,12	0,00	0,00	0,00	0,00	0,12
300690 2A00 64	Proyecto de Inv. J. Andrés Moreno Ruiz	7.233,41	0,00	100,00	0,00	0,00	7.333,41
300692 2A00 64	Proyecto de Inv. Manuel López Muñoz	6.514,01	0,00	-341,96	0,00	0,00	6.172,05
300693 2A00 64	Proyecto de Inv. Fernando Reche Lorite	936,75	0,00	0,00	0,00	0,00	936,75
300694 2A00 64	Proyecto de Inv. Fernando Martínez López	35,99	0,00	0,00	0,00	0,00	35,99
300695 2A00 64	Proyecto de Inv. Encarnación Soriano Ayala	9,60	0,00	3.100,00	0,00	0,00	3.109,60
300698 2A00 64	Proyecto de Inv. Fernando Martínez López	0,00	0,00	0,00	0,00	0,00	0,00
300699 2A00 64	Proyecto de Inv. Manuel Pérez García	35.728,49	0,00	39.710,43	0,00	0,00	75.438,92
300700 2A00 64	Proyecto de Inv. Ramón Herrera de las Heras	394,21	0,00	0,00	0,00	0,00	394,21
300701 2A00 64	Proyecto de Inv. Diego López Alonso	66,92	0,00	29.253,23	0,00	0,00	29.320,15
300702 2A00 64	Proyecto de Inv. P09-TEP-04691, Clemente Jiménez	81,21	0,00	7.974,12	0,00	0,00	8.055,33
300704 2A00 64	Proyecto de Inv. RNM-6141, Acién Fernández	11.628,44	0,00	77.587,50	0,00	0,00	89.215,94
300705 2A00 64	Proyecto de Inv. P10-TIC-06002.- Martín Garzón, Esther	36.618,54	0,00	30.227,72	0,00	0,00	66.846,26
300706 2A00 64	Proyecto de Inv. Federico Arcos Ramírez	987,87	0,00	9.730,04	0,00	0,00	10.717,91
300707 2A00 64	Proyecto de Inv. M <sup>a</sup> Carmen Caba Pérez	9.705,73	0,00	11.825,31	0,00	0,00	21.531,04
300708 2A00 64	Proyecto de Inv. P10-RNM-5951, José Luis Casas López	27.447,02	0,00	103.623,50	0,00	0,00	131.070,52
300709 2A00 64	Proyecto de Inv. Antonio José Fernández Barbero	23.066,33	0,00	27.670,15	0,00	0,00	50.736,48
300710 2A00 64	Proyecto de Inv. Emilio Galdeano Gómez	20.583,10	0,00	41.900,93	0,00	0,00	62.484,03
300711 2A00 64	Proyecto de Inv. Luis García Fuentes	37.947,89	0,00	61.438,88	0,00	0,00	99.386,77
300712 2A00 64	Proyecto de Inv. Vicente González Ruiz	16.856,25	0,00	33.712,50	0,00	0,00	50.568,75
300713 2A00 64	Proyecto de Inv. P10-TIC-6114, Luis F. Iribarne Martínez	30.519,80	0,00	119.172,63	0,00	0,00	149.692,43
300714 2A00 64	Proyecto de Inv. Rafael Lozano Ruiz	59.348,88	0,00	70.561,06	0,00	0,00	129.909,94

### MODIFICACIONES DE CRÉDITO

Crédito	Descripción	Incorporaciones de crédito	Ampliaciones de crédito	Transferencias de crédito	Generación por ingresos	Bajas por anulación	Total Modificaciones
300715 2A00 64	Proyecto de Inv. Tania Mazzuca Sobczuk	6.967,03	0,00	34.174,55	0,00	0,00	41.141,58
300716 2A00 64	Proyecto de Inv. Francisco Rodríguez García	47.921,73	0,00	57.344,12	0,00	0,00	105.265,85
300717 2A00 64	Proyecto de Inv. M <sup>a</sup> Carmen Salas Sanjuán	2.083,25	0,00	32.386,24	0,00	0,00	34.469,49
300718 2A00 64	Proyecto de Inv. Antonio Vargas Berenguel	70.799,92	0,00	71.469,82	0,00	0,00	142.269,74
300719 2A00 64	Proyecto de Inv. M <sup>a</sup> Dolores Ureña Amate	0,00	0,00	8.239,52	0,00	0,00	8.239,52
300720 2A00 64	Proyecto de Inv. Sagrario Salaberri Ramiro	9.902,00	0,00	13.275,02	0,00	0,00	23.177,02
300721 2A00 64	Proyecto de Inv. Salvador Cruz Rambaud	130,75	0,00	3.297,21	0,00	0,00	3.427,96
300722 2A00 64	Proyecto de Inv. Francisco García Camacho	84.466,34	0,00	-17.334,09	132,36	0,00	67.264,61
300723 2A00 64	Proyecto de Inv. Blas Torrecillas Jover	37.947,32	0,00	1.000,00	0,00	0,00	38.947,32
300724 2A00 64	Proyecto de Inv. José Luis Guzmán Sánchez	75.941,35	0,00	12,00	0,00	0,00	75.953,35
300725 2A00 64	Proyecto de Inv. Yolanda Cantón Castilla	38.914,41	0,00	-935,55	0,00	0,00	37.978,86
300726 2A00 64	Proyecto de Inv. Andrei Martínez Finkelshtein	44.910,88	0,00	0,00	273,42	0,00	45.184,30
300727 2A00 64	Proyecto de Inv. Javier Batllés Garrido	79.862,92	0,00	104,66	0,00	0,00	79.967,58
300728 2A00 64	Proyecto de Inv. Antonio Fernández Barbero	48.529,32	0,00	0,00	0,00	0,00	48.529,32
300729 2A00 64	Proyecto de Inv. Manuel Navarro Bernal	57.318,99	0,00	-1.091,49	0,00	0,00	56.227,50
300730 2A00 64	Proyecto de Inv. Fernando López Ortiz	96.605,51	0,00	-10.333,56	0,00	0,00	86.271,95
300731 2A00 64	Proyecto de Inv. José Luis Guil Guerrero	47.460,25	0,00	-2.855,49	69,00	0,00	44.673,76
300732 2A00 64	Proyecto de Inv. Antonio Giménez Fernández	48.229,55	0,00	0,00	0,00	0,00	48.229,55
300733 2A00 64	Proyecto de Inv. Francisco Sánchez Martos	316,35	0,00	0,00	0,00	0,00	316,35
300734 2A00 64	Proyecto de Inv. Isabel Cuadrado Guirado	12.601,37	0,00	-50,00	0,00	0,00	12.551,37
300735 2A00 64	Proyecto de Inv. Carmen Senés Motilla	11.549,55	0,00	59,68	0,00	0,00	11.609,23
300736 2A00 64	Proyecto de Inv. Jesús de la Fuente Arias	10.789,25	0,00	48,00	0,00	0,00	10.837,25
300737 2A00 64	Proyecto de Inv. Francisco Andújar Castillo	15.802,39	0,00	-61,00	0,00	0,00	15.741,39
300738 2A00 64	Proyecto de Inv. Felipe Rodríguez Vico	23.896,80	0,00	1.149,75	0,00	0,00	25.046,55
300739 2A00 64	Proyecto de Inv. José Céspedes Lorente	17.378,16	0,00	3.600,00	0,00	0,00	20.978,16
300740 2A00 64	Proyecto de Inv. Fernando Cañadas Pérez	15.311,37	0,00	9.194,70	0,00	0,00	24.506,07
300741 2A00 64	Proyecto de Inv. José María Cimadevilla Redondo	13.166,50	0,00	0,00	0,00	0,00	13.166,50
300742 2A00 64	Proyecto de Inv. José Luis López Castro	32.196,16	0,00	-18,00	0,00	0,00	32.178,16
300743 2A00 64	Proyecto de Inv. Encarnación Soriano Ayala	16.087,07	0,00	2.490,00	0,00	0,00	18.577,07
300744 2A00 64	Proyecto de Inv. Emilio Galdeano Gómez	6.205,40	0,00	0,00	0,00	0,00	6.205,40
300745 2A00 64	Proyecto de Inv. Jesús Gil Roales-Nieto	3.782,35	0,00	0,00	0,00	0,00	3.782,35
300746 2A00 64	Proyecto de Inv. Carmen Luciano Soriano	16.108,42	0,00	-630,00	0,00	0,00	15.478,42

**MODIFICACIONES DE CRÉDITO**

Crédito	Descripción	Incorporaciones de crédito	Ampliaciones de crédito	Transferencias de crédito	Generación por ingresos	Bajas por anulación	Total Modificaciones
300747 2A00 64	Proyecto de Inv. Manuel Jamilena Quesada	12.775,64	0,00	-1.390,11	0,00	0,00	11.385,53
300748 2A00 64	Proyecto investig., Encarnación Soriano Ayala	0,00	0,00	5.750,00	0,00	0,00	5.750,00
300749 2A00 64	Proyecto investig., Antonio Miguel Bañón Hernández	0,00	0,00	6.000,00	0,00	0,00	6.000,00
300750 2A00 64	Proyecto investig., Jaime de Pablo Valenciano	0,00	0,00	6.000,00	0,00	0,00	6.000,00
300751 2A00 64	Proyecto de Inv. Fernando Martínez López	221,21	0,00	0,30	0,00	0,00	221,51
300753 2A00 64	Proyecto de Inv. Diego López Alonso	15.149,26	0,00	189,56	46.480,00	0,00	61.818,82
300755 2A00 64	Proyecto de Inv. Francisco Manzano Agugliaro	432,98	0,00	-8.362,98	7.930,00	0,00	0,00
300756 2A00 64	Proyecto de Inv. José Ángel Aznar Sánchez	3.297,04	0,00	7.726,68	0,00	0,00	11.023,72
300757 2A00 64	Proyecto investigación, José Antonio Sánchez Pérez	29.588,18	0,00	0,00	25.000,00	0,00	54.588,18
300758 2A00 64	Proyecto Investigación, José Román Bilbao Castro	14.218,23	0,00	0,00	0,00	0,00	14.218,23
300760 2A00 64	Proyecto Investigación AGL2012-40150-C03-02	0,00	0,00	-841,33	143.999,98	0,00	143.158,65
300761 2A00 64	Proyecto Investigación AGL2012-39036-C03-01	0,00	0,00	-2.350,16	79.999,99	0,00	77.649,83
300762 2A00 64	Proyecto de Investigación CGL2012-39635, Casas Jiménez, José J.	0,00	0,00	0,00	59.999,99	0,00	59.999,99
300763 2A00 64	Proyecto Investigación CTQ2012-34304, Antonia Garrido Frenich	0,00	0,00	-864,58	55.199,99	0,00	54.335,41
300764 2A00 64	Proyecto investigación, Jerónimo de Burgos Jiménez	0,00	0,00	117.158,41	0,00	0,00	117.158,41
300765 2A00 64	Proyecto investigación, Leocadio González Casado	0,00	0,00	88.589,40	0,00	0,00	88.589,40
300766 2A00 64	Proyecto investigación, Mª Rut Jiménez Liso	0,00	0,00	59.673,01	0,00	0,00	59.673,01
300767 2A00 64	Proyecto investigación, Antonio Salmerón Cerdán	0,00	0,00	17.613,00	0,00	0,00	17.613,00
300768 2A00 64	Proyecto investigación, Francisco Sánchez Martos	0,00	0,00	114.571,48	0,00	0,00	114.571,48
300769 2A00 64	Proyecto investigación, Adolfo Cangas Díaz	0,00	0,00	115.050,00	0,00	0,00	115.050,00
300770 2A00 64	Proyecto investigación, Andrei Martínez Finkelshtein	0,00	0,00	156.181,50	0,00	0,00	156.181,50
300771 2A00 64	Proyecto investigación, Roberto Romero González	0,00	0,00	47.543,90	0,00	0,00	47.543,90
300772 2A00 64	Proyecto investigación, Asterio Sánchez Mirón	0,00	0,00	91.975,50	0,00	0,00	91.975,50
300773 2A00 64	PROYECTO BIO2012-39922-C02-02, ANA M. CAMARA ARTIGAS	0,00	0,00	0,00	71.999,99	0,00	71.999,99
300774 2A00 64	PROYECTO FFI2012-31699, LUIS CORTES RODRIGUEZ	0,00	0,00	-469,09	0,00	0,00	-469,09
300775 2A00 64	PROYECTO PSI2012-31696, INMACULADA CUBERO TALAVERA	0,00	0,00	0,00	0,00	0,00	0,00
300776 2A00 64	PROYECTO PSI2012-39228, M.ANGELES FERNANDEZ ESTEVEZ	0,00	0,00	0,00	0,00	0,00	0,00
300777 2A00 64	PROYECTO PSI2012-31660, PILAR FLORES CUBOS	0,00	0,00	-215,03	0,00	0,00	-215,03
300778 2A00 64	PROYECTO TIN2012-37483-C03-03, LEOCADIO GONZALEZ CASADO	0,00	0,00	-206,61	108.703,99	0,00	108.497,38
300779 2A00 64	PROYECTO AGL2012-36434, JOSE JOAQUIN MORENO CASCO	0,00	0,00	3.892,61	55.999,99	0,00	59.892,60
300800 2A00 64	Proyecto Investigación, Juan Carlos Gázquez Abad	15.652,17	0,00	0,00	9.391,30	0,00	25.043,47
300801 2A00 64	Proyecto RF2012-00026-C02-02, Rafael Lozano Ruiz	0,00	0,00	0,00	6.150,00	0,00	6.150,00

### MODIFICACIONES DE CRÉDITO

Crédito	Descripción	Incorporaciones de crédito	Ampliaciones de crédito	Transferencias de crédito	Generación por ingresos	Bajas por anulación	Total Modificaciones
300802 2A00 64	Proyecto RTA2012-00039-C02-02, Joaquín Hernández Rodríguez	0,00	0,00	0,00	49.900,00	0,00	49.900,00
300803 2A00 64	Proyecto UNI 05/2011, Ángel Carreño Ortega	0,00	0,00	1.000,00	0,00	0,00	1.000,00
300804 2A00 64	#N/A	0,00	0,00	0,00	0,00	0,00	0,00
300809 2A00 64	Proyecto de Inv. Rafael Lozano Ruiz	420,89	0,00	0,00	0,00	420,89	0,00
308888 2A00 64	Presupuesto Proyectos de Investigación	0,00	0,00	0,00	0,00	983.998,03	-983.998,03
310029 2A00 64	Gastos indirectos Proyecto de Invest. 300029	11.529,46	0,00	0,00	0,00	0,00	11.529,46
350014 2A00 64	Proyecto Europeo - Emilio Molina Grima	0,91	0,00	0,00	0,00	0,00	0,91
350016 2A00 64	Proyecto Europeo - Antonio Romerosa Nievas	625,45	0,00	-148,20	0,00	0,00	477,25
350018 2A00 64	Proyecto U. E. - M <sup>a</sup> Jesús Asensio del Águila	3.053,91	0,00	0,00	0,00	0,00	3.053,91
350019 2A00 64	Proyecto Europeo - Antonio Pulido Bosch	10.890,03	0,00	-10.890,03	0,00	0,00	0,00
350023 2A00 64	Proyecto U. E. - Diego Valera Martínez	728,60	0,00	-728,60	0,00	0,00	0,00
350024 2A00 64	Proyecto U. E. Amadeo Rodríguez Fernández-Alba	34.520,05	0,00	-37.266,21	100.441,85	0,00	97.695,69
350025 2A00 64	Proyecto U. E. M <sup>a</sup> José López López	22.048,83	0,00	-394,15	50.355,23	0,00	72.009,91
350026 2A00 64	Proyecto U. E. Antonio Vargas Berenguel	31.456,46	0,00	-2.035,94	0,00	0,00	29.420,52
350027 2A00 64	Proyecto U. E. Aquafuel	37.944,48	0,00	0,00	0,00	0,00	37.944,48
350028 2A00 64	Proyecto U. E. Francisco Gabriel Acién Fernández	3.446,76	0,00	600,00	22.061,79	0,00	26.108,55
350029 2A00 64	Proyecto Europeo EFSA Fco. Javier Egea González	1.156,19	0,00	0,00	0,00	0,00	1.156,19
350030 2A00 64	Proyecto AGROTEC (Convocatoria PORTEFEX)	8.044,74	0,00	0,00	0,00	0,00	8.044,74
350031 2A00 64	Proyecto de Inv. 0087_TRANSHABITAT_2_E	41.052,09	0,00	53.424,98	0,00	0,00	94.477,07
350031 2A00 790	Proyecto de Inv. 0087_TRANSHABITAT_2_E	0,00	0,00	2.500,00	0,00	0,00	2.500,00
350032 2A00 64	Proyecto de Inv. 0051_ANDALUCIA_INTEGRA_2_E	9.161,10	0,00	22.371,23	16.541,87	0,00	48.074,20
350033 2A00 64	Proyecto de Inv. 0079_PARALELO_36_CIME_AM_2_E	23.824,18	0,00	73.051,91	24.840,91	0,00	121.717,00
350034 2A00 64	Proyecto de Inv. 0066_ALBORAN_2_E	8.603,11	0,00	19.988,75	0,00	0,00	28.591,86
350035 2A00 64	Proyecto de Inv. 0072_CAMPUS_EAGUA_2_E	5.247,25	0,00	-886,44	325,00	0,00	4.685,81
350036 2A00 64	Proyecto de Inv. Fco. Gabriel Acién Fernández	25.136,36	0,00	9.706,46	0,00	0,00	34.842,82
350037 2A00 64	Proyecto de Investigación CO2REDUCTDINUCLEAT	91.919,00	0,00	-3.934,38	0,00	0,00	87.984,62
350037 2A00 790	Proyecto de Investigación CO2REDUCTDINUCLEAT	0,00	0,00	11.520,00	0,00	0,00	11.520,00
350038 2A00 64	Proyecto SAFEMED, Emilio Galdeano Gómez	20.914,76	0,00	4.510,50	32.225,00	0,00	57.650,26
350039 2A00 64	Proyecto Europeo FOODSNIFFER, Amadeo Rodríguez Fdez.-Alba	55.806,14	0,00	1.531,99	0,00	0,00	57.338,13
350040 2A00 64	Proyecto INT.RE.COOP, Luis Fdez.-Revuelta Pérez	0,00	0,00	0,00	0,00	0,00	0,00
350041 2A00 64	Proyecto MANAGER, Fco. Gabriel Acién Fernández	0,00	0,00	0,00	34.000,00	0,00	34.000,00
350042 2A00 64	Proyecto AMIDST, Antonio Salmerón Cerdán	0,00	0,00	12.785,00	0,00	0,00	12.785,00



### MODIFICACIONES DE CRÉDITO

Crédito	Descripción	Incorporaciones de crédito	Ampliaciones de crédito	Transferencias de crédito	Generación por ingresos	Bajas por anulación	Total Modificaciones
350043 2A00 64	Proyecto Europeo EFSA, Fco. Javier Egea González	0,00	0,00	0,00	3.615,00	0,00	3.615,00
350044 2A00 64	Proyecto Europeo TEAP, Fernando Bienvenido Bárcena	0,00	0,00	0,00	300.300,00	0,00	300.300,00
400002 2A00 64	Contrato de Inv. José Luis Martínez Vidal	1.384,10	0,00	-200,00	0,00	0,00	1.184,10
400041 2A00 64	Contrato de Inv. Hermelindo Castro Nogueira	99,04	0,00	0,00	0,00	0,00	99,04
400047 2A00 64	Contrato de Inv. José Luis Martínez Vidal	0,13	0,00	0,00	0,00	0,00	0,13
400073 2A00 64	Contrato de Inv. Luis Fernández-Revuelta Pérez	14.186,27	0,00	-164,29	0,00	0,00	14.021,98
400088 2A00 64	Contrato de Inv. Rafael Lozano Ruiz	3.572,14	0,00	0,00	0,00	0,00	3.572,14
400150 2A00 64	Contrato de Inv. Carlos Aguilera Díaz	290,92	0,00	0,00	0,00	0,00	290,92
400174 2A00 64	Contrato de Inv. Joaquín Hernández Rodríguez	1.561,07	0,00	0,00	0,00	0,00	1.561,07
400178 2A00 64	Contrato de Inv. Manuel de la Fuente Arias	43,64	300,00	47,01	0,00	0,00	390,65
400208 2A00 64	Contrato de Inv. Francisco Manzano Agugliaro	5.257,82	0,00	2.215,48	0,00	0,00	7.473,30
400226 2A00 64	Contrato de Inv. Fco. Javier Egea González	113,50	0,00	0,00	0,00	0,00	113,50
400236 2A00 64	Contrato de Inv. Francisco Gómez Mercado	0,24	0,00	0,00	0,00	0,00	0,24
400240 2A00 64	Contrato de Inv. José Antonio López Martínez	3,79	0,00	0,00	0,00	0,00	3,79
400243 2A00 64	Contrato de Inv. Antonio Pulido Bosch	2.021,01	0,00	574,00	0,00	0,00	2.595,01
400256 2A00 64	Contrato de Inv. Manuel Ortega Rivas	5.404,30	0,00	0,00	0,00	0,00	5.404,30
400285 2A00 64	Contrato de Inv. Fco. de Asís López Cruces	1.214,24	0,00	-179,67	0,00	0,00	1.034,57
400302 2A00 64	Contrato de Inv. Trinidad Angosto Trillo	897,45	0,00	-79,80	0,00	0,00	817,65
400311 2A00 64	Contrato de Inv. José Luis Martínez Vidal	110.488,07	0,00	0,00	0,00	0,00	110.488,07
400329 2A00 64	Contrato de Inv. Inmaculada García Fernández	137,02	0,00	0,00	0,00	0,00	137,02
400333 2A00 64	Contrato de Inv. Jerónimo de Burgos Jiménez	1.154,13	0,00	-223,29	0,00	0,00	930,84
400339 2A00 64	Contrato de Inv. Miguel Cueto Romero	1.585,63	0,00	0,00	0,00	1.585,63	0,00
400351 2A00 64	Contrato de Inv. Antonia Garrido Frenich	9.176,52	0,00	0,00	0,00	0,00	9.176,52
400357 2A00 64	Contrato de Inv. José Carlos Moreno Úbeda	16,25	0,00	0,00	0,00	16,25	0,00
400367 2A00 64	Contrato de Inv. Andrés Sánchez Picón	563,62	0,00	-209,00	0,00	0,00	354,62
400370 2A00 64	Contrato de Inv. Encarnación Soriano Ayala	446,96	0,00	0,00	0,00	0,00	446,96
400371 2A00 64	Contrato de Inv. "Atlas entomológico del P. Natural Cabo de Gata"	7.458,91	0,00	0,00	0,00	0,00	7.458,91
400373 2A00 64	Contrato de Inv. Manuel Berenguel Soria	13,88	0,00	-13,88	0,00	0,00	0,00
400374 2A00 64	Contrato de Inv. Samuel Túnez Rodríguez	380,38	114,73	-452,39	0,00	0,00	42,72
400377 2A00 64	Contrato de Inv. Eduardo Gallego Arjona	18,28	0,00	0,00	0,00	0,00	18,28
400380 2A00 64	Contrato de Inv. José Luis Martínez Vidal	0,10	0,00	0,00	0,00	0,00	0,10
400384 2A00 64	Contrato de Inv. Manuel Ángel Aguilar Torres	776,68	0,00	0,00	0,00	0,00	776,68

### MODIFICACIONES DE CRÉDITO

Crédito	Descripción	Incorporaciones de crédito	Ampliaciones de crédito	Transferencias de crédito	Generación por ingresos	Bajas por anulación	Total Modificaciones
400386 2A00 64	Contrato de Inv. José R. Díaz Álvarez	51,95	0,00	0,00	0,00	0,00	51,95
400396 2A00 64	Contrato de Inv. Rosa M <sup>a</sup> Chica y Manuel Pérez García	40,78	0,00	0,00	0,00	0,00	40,78
400397 2A00 64	Contrato de Inv. Juan Mota Poveda	16.903,04	0,00	1.479,48	133,84	0,00	18.516,36
400399 2A00 64	Contrato de Inv. Cecilio Oyonarte Gutiérrez	1.644,45	0,00	0,00	0,00	0,00	1.644,45
400402 2A00 64	Contrato de Inv. Antonio J. Casimiro Andújar	2.999,41	0,00	-527,65	0,00	0,00	2.471,76
400404 2A00 64	Contrato de Inv. Alberto Fernández de las Nieves	241,82	0,00	0,00	0,00	0,00	241,82
400405 2A00 64	Contrato de Inv. Miguel Urrestarazu Gavilán	60,18	0,00	0,00	0,00	0,00	60,18
400413 2A00 64	Contrato de Inv. Miguel Pérez Valls	1.209,80	0,00	-15,63	0,00	0,00	1.194,17
400415 2A00 64	Contrato de Inv. Miguel Cueto Romero	7.591,74	0,00	-84,58	0,00	0,00	7.507,16
400416 2A00 64	Contrato de Inv. Ignacio J. Colomer y Antonio García Buendía	5,12	0,00	0,00	0,00	0,00	5,12
400417 2A00 64	Contrato de Inv. Rafael Lozano Ruiz	8.276,42	0,00	0,00	0,00	0,00	8.276,42
400421 2A00 64	Contrato de Inv. Francisco Checa Olmos	667,75	0,00	-667,75	0,00	0,00	0,00
400422 2A00 64	Contrato de Inv. Carmelo Rodríguez Torreblanca	2.700,12	0,00	0,00	0,00	0,00	2.700,12
400425 2A00 64	Contrato de Inv. Jaime de Pablo Valenciano	907,97	0,00	0,00	0,00	0,00	907,97
400431 2A00 64	Contrato de Inv. Pedro Aguilera Aguilera	1.156,62	0,00	0,00	0,00	0,00	1.156,62
400435 2A00 64	Contrato de Inv. Julio César Tello Marquina	7.494,28	0,00	-5.000,00	0,00	0,00	2.494,28
400446 2A00 64	Convenio con el C.H. Torrecárdenas para curso de formación	0,45	0,00	0,00	0,00	0,00	0,45
400451 2A00 64	Contrato de Inv. Acusur, S.A.	27.313,60	0,00	13.318,63	0,00	0,00	40.632,23
400456 2A00 64	Contrato de Inv. José Manuel Ortega Egea	2.919,28	0,00	0,00	0,00	0,00	2.919,28
400462 2A00 64	Contrato de Inv. - Rijk Zwaan Ibérica, S.A.	18,97	0,00	0,00	0,00	0,00	18,97
400471 2A00 64	Contrato de Inv. - Enza Zaden España, S.L:	25.652,27	0,00	-1.733,95	0,00	0,00	23.918,32
400483 2A00 64	Contrato de Inv. - Albaida Recursos Naturales y Medioambientales	27,57	0,00	0,00	0,00	0,00	27,57
400486 2A00 64	Contrato de Inv. Juan Martínez López	4.679,62	0,00	0,00	0,00	0,00	4.679,62
400487 2A00 64	Contrato de Inv. - Zeta Seeds, S.L:	4.283,47	0,00	0,00	0,00	0,00	4.283,47
400489 2A00 64	Contrato de Inv. - Mónsul Ingeniería	673,68	0,00	-4.322,86	0,00	0,00	-3.649,18
400492 2A00 64	Contrato de Inv. M <sup>a</sup> Victoria Román González	261,31	0,00	-72,41	0,00	0,00	188,90
400493 2A00 64	Contrato de Inv. - Fundación Mediterránea	13.681,54	0,00	0,00	0,00	13.681,54	0,00
400506 2A00 64	Contrato de Inv. - Ayuntamiento de Carboneras	192,96	0,00	0,00	0,00	0,00	192,96
400507 2A00 64	Contrato de Inv. Francisco Checa Olmos	1.203,73	0,00	0,00	0,00	0,00	1.203,73
400516 2A00 64	Contrato de Inv. Carlos J. Cano Guillén	1.164,21	0,00	1.498,29	0,00	0,00	2.662,50
400519 2A00 64	Contrato de Inv. Rafael Lozano Ruiz	47.986,72	0,00	0,00	0,00	0,00	47.986,72
400520 2A00 64	Contrato de Inv. - Palandus, S.L.L.	3.049,54	0,00	-1,65	0,00	0,00	3.047,89

### MODIFICACIONES DE CRÉDITO

Crédito	Descripción	Incorporaciones de crédito	Ampliaciones de crédito	Transferencias de crédito	Generación por ingresos	Bajas por anulación	Total Modificaciones
400525 2A00 64	Contrato de Inv. - Dupont	10.068,70	0,00	8.595,01	0,00	0,00	18.663,71
400532 2A00 64	Contrato de Inv. Miguel Cueto Romero	1.473,91	0,00	0,00	0,00	1.473,91	0,00
400538 2A00 64	Contrato de Inv. Javier Cabello Piñar	41,57	0,00	0,00	0,00	0,00	41,57
400541 2A00 64	Contrato de Inv. Antonio Casimiro Andújar	2.582,65	0,00	-387,17	0,00	0,00	2.195,48
400544 2A00 64	Contrato de Inv. Luis Fernández-Revuelta Pérez	3.395,20	0,00	-687,90	0,00	0,00	2.707,30
400547 2A00 64	Contrato de Inv. Leonardo Cazorla	9.065,93	0,00	-340,18	0,00	0,00	8.725,75
400548 2A00 64	Contrato de Inv. M <sup>a</sup> Victoria Román	10.612,23	0,00	0,00	0,00	0,00	10.612,23
400551 2A00 64	Contrato de Inv. Juan F. Mota Poveda	3.922,67	0,00	2.784,48	133,84	0,00	6.840,99
400552 2A00 64	Contrato de Inv. Julio C. Tello Marquina	7.680,86	0,00	-5.000,00	0,00	0,00	2.680,86
400553 2A00 64	Contrato de Inv. Trinidad Angosto Trillo	1.420,60	0,00	11.000,00	0,00	0,00	12.420,60
400555 2A00 64	Contrato de Inv. J. Luis López Castro	2.118,32	0,00	-2.118,32	0,00	0,00	0,00
400556 2A00 64	Contrato de Inv. J. Luis López Castro	3.241,24	0,00	-3.241,24	0,00	0,00	0,00
400557 2A00 64	Contrato de Inv. Rafael Cañero León	2.034,18	0,00	0,00	0,00	0,00	2.034,18
400560 2A00 64	Contrato de Inv. Francisco J. Arreolas Liébanas	2.549,04	0,00	0,00	0,00	0,00	2.549,04
400561 2A00 64	Contrato de Inv. José Antonio Plaza Úbeda	507,60	0,00	0,00	0,00	0,00	507,60
400565 2A00 64	Contrato de Inv. Gonzalo Herranz	16,14	0,00	0,00	0,00	0,00	16,14
400567 2A00 64	Contrato de Inv. Julián Sánchez-Hermosilla López	1.571,58	0,00	7.024,63	0,00	0,00	8.596,21
400576 2A00 64	Contrato de Inv. Luis Esteban Cerdán	1.798,58	0,00	0,00	0,00	0,00	1.798,58
400577 2A00 64	Contrato de Inv. Julio César Tello Marquina	3.424,10	0,00	0,00	0,00	0,00	3.424,10
400579 2A00 64	Contrato de Inv. Fernando López Ortiz	10.449,68	0,00	0,00	0,00	0,00	10.449,68
400581 2A00 64	Contrato de Inv. Silvia Jiménez Becker	82,04	0,00	0,00	0,00	0,00	82,04
400582 2A00 64	Contrato de Inv. M <sup>a</sup> Victoria Román González	13.545,39	0,00	0,00	0,00	13.545,39	0,00
400586 2A00 64	Contrato de Inv. Javier Martínez del Río	3.357,24	0,00	886,44	0,00	0,00	4.243,68
400591 2A00 64	Contrato de Inv. Ángel Carreño Ortega	0,17	0,00	-0,17	0,00	0,00	0,00
400592 2A00 64	Contrato de Inv. Diego Valera Martínez	9.942,41	0,00	-130,49	0,00	0,00	9.811,92
400594 2A00 64	Contrato de Inv. José M <sup>a</sup> Fernández Sevilla	15.834,96	0,00	0,00	0,00	0,00	15.834,96
400602 2A00 64	Contrato de Inv. Juan Carlos Checa Olmos	3.000,00	0,00	0,00	0,00	0,00	3.000,00
400603 2A00 64	Contrato de Inv. Fco. Gabriel Acién Fernández	3.603,00	0,00	-3.011,33	0,00	0,00	591,67
400608 2A00 64	Contrato de Inv. Francisco Checa Olmos	8.643,53	0,00	0,00	0,00	0,00	8.643,53
400612 2A00 64	Contrato de Inv. Fernando García Barroso	974,68	0,00	-0,90	0,00	0,00	973,78
400613 2A00 64	Contrato de Inv. Antonio Pulido Bosch	574,00	0,00	-574,00	0,00	0,00	0,00
400614 2A00 64	Contrato de Inv. Francisco Checa Olmos	5.048,72	0,00	0,00	0,00	0,00	5.048,72

### MODIFICACIONES DE CRÉDITO

Crédito	Descripción	Incorporaciones de crédito	Ampliaciones de crédito	Transferencias de crédito	Generación por ingresos	Bajas por anulación	Total Modificaciones
400615 2A00 64	Contrato de Inv. Francisco Checa Olmos	2.258,80	0,00	0,00	0,00	0,00	2.258,80
400616 2A00 64	Contrato de Inv. Enrique López Carrique	6,40	0,00	15.627,79	0,00	0,00	15.634,19
400618 2A00 64	Contrato de Inv. Francisco Herrera Cuadra	0,61	0,00	0,00	0,00	0,00	0,61
400619 2A00 64	Contrato de Inv. Eduardo Garzón Garzón	240,45	0,00	0,00	0,00	0,00	240,45
400622 2A00 64	Contrato de Inv. Manuel Navarro Bernal	10.144,00	0,00	-742,08	0,00	0,00	9.401,92
400623 2A00 64	Contrato de Inv. Ángel Carreño Ortega	2.922,10	0,00	0,00	0,00	0,00	2.922,10
400625 2A00 64	Contrato de Inv. José Antonio Sánchez Pérez	27,82	0,00	0,00	0,00	0,00	27,82
400626 2A00 64	Contrato de Inv. José J. Céspedes Lorente	121,91	0,00	0,00	0,00	0,00	121,91
400628 2A00 64	Contrato de Inv. Rafael Lozano Ruiz	5.389,29	0,00	0,00	0,00	0,00	5.389,29
400630 2A00 64	Contrato de Inv. Antonia Garrido French	2.104,69	0,00	0,00	0,00	0,00	2.104,69
400633 2A00 64	Contrato de Inv. José Luis Martínez Vidal	55.715,06	0,00	0,00	0,00	0,00	55.715,06
400634 2A00 64	Contrato de Inv. Pablo Pumares Fernández	10.742,39	0,00	521,10	0,00	0,00	11.263,49
400635 2A00 64	Contrato de Inv. José Luis Martínez Vidal	45.796,94	0,00	-859,29	0,00	0,00	44.937,65
400637 2A00 64	Contrato de Inv. José Antonio Salinas Andújar	1,77	0,00	0,00	0,00	0,00	1,77
400640 2A00 64	Contrato de Inv. David Padilla Góngora	16,72	0,00	-16,72	0,00	0,00	0,00
400643 2A00 64	Contrato de Inv. Rafael Lozano Ruiz	14.131,76	0,00	-3.112,35	0,00	0,00	11.019,41
400649 2A00 64	Contrato de Inv. Ángel Carreño Ortega	240,00	0,00	-240,00	0,00	0,00	0,00
400651 2A00 64	Contrato de Inv. Diego Valera Martínez	47,53	0,00	0,00	0,00	0,00	47,53
400654 2A00 64	Contrato de Inv. M <sup>a</sup> Victoria Román González	18.014,96	0,00	0,00	0,00	0,00	18.014,96
400659 2A00 64	Contrato de Inv. Andrés Sánchez Picón	1.797,42	0,00	-337,04	0,00	0,00	1.460,38
400661 2A00 64	Contrato de Inv. José Antonio Salinas Andújar	8.828,83	0,00	-966,04	0,00	0,00	7.862,79
400663 2A00 64	Contrato de Inv. Miguel Cueto Romero	194,15	0,00	-194,15	0,00	0,00	0,00
400664 2A00 64	Contrato de Inv. José Jesús Casas Jiménez	949,15	0,00	0,00	0,00	0,00	949,15
400665 2A00 64	Contrato de Inv. Antonio Pulido Bosch	33.687,73	0,00	-0,90	0,00	0,00	33.686,83
400667 2A00 64	Contrato de Inv. Santiago Bonachela Castaño	3.337,37	0,00	0,00	0,00	0,00	3.337,37
400668 2A00 64	Contrato de Inv. Francisco Rodríguez Díaz	0,18	0,00	0,00	0,00	0,00	0,18
400672 2A00 64	Contrato de Inv. Juan Mota Poveda	9.719,13	0,00	-698,10	133,84	0,00	9.154,87
400673 2A00 64	Contrato de Inv. José R. Díaz Álvarez	4.509,94	0,00	-474,97	0,00	0,00	4.034,97
400674 2A00 64	Contrato de Inv. Francisco Rodríguez Díaz	366,79	0,00	0,00	0,00	0,00	366,79
400675 2A00 64	Contrato de Inv. Fco. Javier Moyano López	202,60	0,00	-130,60	0,00	0,00	72,00
400676 2A00 64	Contrato de Inv. Manuel Sánchez Pérez	6,48	0,00	0,00	0,00	0,00	6,48
400678 2A00 64	Contrato de Inv. Juan Antonio Sánchez Garrido	2.835,47	0,00	-354,21	0,00	0,00	2.481,26

### MODIFICACIONES DE CRÉDITO

Crédito	Descripción	Incorporaciones de crédito	Ampliaciones de crédito	Transferencias de crédito	Generación por ingresos	Bajas por anulación	Total Modificaciones
400679 2A00 64	Contrato de Inv. Manuel Berenguel Soria	8.779,02	0,00	0,00	0,00	0,00	8.779,02
400682 2A00 64	Contrato de Inv. Ignacio Rodríguez García	219,79	0,00	-74,69	0,00	0,00	145,10
400686 2A00 64	Contrato de Inv. José Antonio Sánchez Pérez	783,38	0,00	0,00	0,00	0,00	783,38
400687 2A00 64	Contrato de Inv. Emilio Molina Grima	4,51	0,00	0,00	0,00	0,00	4,51
400693 2A00 64	Contrato de Inv. Miguel Urrestarazu Gavilán	0,21	0,00	0,00	0,00	0,00	0,21
400697 2A00 64	Contrato de Inv. Eduardo Garzón Garzón	4.237,96	0,00	0,00	0,00	0,00	4.237,96
400700 2A00 64	Contrato de Inv. Francisco Checa Olmos	1.305,66	0,00	0,00	0,00	0,00	1.305,66
400704 2A00 64	Contrato de Inv. Vicente González Ruiz	1.179,28	0,00	-4,35	0,00	0,00	1.174,93
400705 2A00 64	Contrato de Inv. José Luis Guzmán Sánchez	103,70	0,00	0,00	0,00	0,00	103,70
400707 2A00 64	Contrato de Inv. Pilar Rodríguez Martínez	0,30	0,00	0,00	0,00	0,00	0,30
400708 2A00 64	Contrato de Inv. José Luis López Castro	8.897,51	0,00	0,00	0,00	0,00	8.897,51
400710 2A00 64	Contrato de Inv. Juan Carlos Pérez Mesa	6.502,77	0,00	-246,19	0,00	0,00	6.256,58
400712 2A00 64	Contrato de Inv. Rafael Lozano Ruiz	56.654,62	0,00	-18.128,12	0,00	0,00	38.526,50
400712 2A00 790	Contrato de Inv. Rafael Lozano Ruiz	0,00	0,00	10.000,00	0,00	0,00	10.000,00
400713 2A00 64	Contrato de Inv. M <sup>a</sup> Trinidad Angosto Trillo	2.184,70	0,00	0,00	0,00	0,00	2.184,70
400714 2A00 64	Contrato de Inv. Pilar Rodríguez Martínez	379,53	0,00	0,00	0,00	0,00	379,53
400715 2A00 64	Contrato de Inv. Miguel Urrestarazu Gavilán	106,51	0,00	0,00	0,00	0,00	106,51
400717 2A00 64	Contrato de Inv. Enrique López Carrique	8.410,42	0,00	-8.410,42	0,00	0,00	0,00
400723 2A00 64	Contrato de Inv. Rafael Lozano Ruiz	5.385,44	0,00	0,00	0,00	0,00	5.385,44
400726 2A00 64	Contrato de Inv. Milagrosa Santos Hernández	214,93	0,00	0,00	0,00	0,00	214,93
400727 2A00 64	Contrato de Inv. Rafael Quirosa-Cheyrouze	1,33	0,00	0,00	0,00	0,00	1,33
400732 2A00 64	Contrato de Inv. Camacho Ferre y Diánez Martínez	44,82	0,00	-44,82	0,00	0,00	0,00
400734 2A00 64	Contrato de Inv. M <sup>a</sup> Victoria Román González	10.795,83	0,00	0,00	0,00	0,00	10.795,83
400735 2A00 64	Contrato de Inv. Manuel Jamilena Quesada	0,93	0,00	0,00	0,00	0,00	0,93
400736 2A00 64	Contrato de Inv. Hermelindo Castro Nogueira	17.030,64	0,00	5.174,95	0,00	0,00	22.205,59
400737 2A00 64	Contrato de Inv. Hermelindo Castro Nogueira	46.780,68	0,00	-1.506,52	0,00	0,00	45.274,16
400738 2A00 64	Contrato de Inv. Hermelindo Castro Nogueira	3.908,35	0,00	-3.804,48	0,00	0,00	103,87
400740 2A00 64	Contrato de Inv. Manuel Berenguel Soria	12.184,01	0,00	-655,37	0,00	0,00	11.528,64
400743 2A00 64	Contrato de Inv. Alfonso Robles Medina	0,37	0,00	0,00	0,00	0,00	0,37
400745 2A00 64	Contrato de Inv. Pilar Rodríguez Martínez	16.927,80	0,00	0,00	0,00	0,00	16.927,80
400746 2A00 64	Contrato de Inv. Emilio Molina Grima	0,67	0,00	0,00	0,00	0,00	0,67
400747 2A00 64	Contrato de Inv. José Antonio Sánchez Pérez	4.482,77	0,00	-376,20	0,00	0,00	4.106,57

### MODIFICACIONES DE CRÉDITO

Crédito	Descripción	Incorporaciones de crédito	Ampliaciones de crédito	Transferencias de crédito	Generación por ingresos	Bajas por anulación	Total Modificaciones
400749 2A00 64	Contrato de Inv. Ángel Carreño Ortega	0,12	0,00	-0,12	0,00	0,00	0,00
400751 2A00 64	Contrato de Inv. Juan F. Mota Poveda	735,09	0,00	0,00	0,00	0,00	735,09
400752 2A00 64	Contrato de Inv. José Manuel Andújar Peral	40,92	0,00	-40,92	0,00	0,00	0,00
400754 2A00 64	Contrato de Inv. Fco. Camacho Ferre y Fernando Diánez	6.346,72	0,00	0,00	0,00	0,00	6.346,72
400757 2A00 64	Contrato de Inv. José Luis Guil Guerrero	1.539,52	0,00	0,00	0,00	0,00	1.539,52
400759 2A00 64	Contrato de Inv. Pedro Aguilera Aguilera	78.782,17	0,00	-3.877,03	0,00	0,00	74.905,14
400761 2A00 64	Contrato de Inv. Enrique López Carrique	3.349,36	0,00	-3.349,36	0,00	0,00	0,00
400764 2A00 64	Contrato de Inv. Francisco Manzano Agugliaro	0,09	0,00	0,00	0,00	0,00	0,09
400765 2A00 64	Contrato de Inv. Antonia Garrido French	41.564,07	0,00	0,00	0,00	0,00	41.564,07
400766 2A00 64	Contrato de Inv. Rafael Lozano Ruiz	52.678,29	0,00	0,00	0,00	0,00	52.678,29
400767 2A00 64	Contrato de Inv. Rafael Lozano Ruiz	21.068,70	0,00	0,00	0,00	0,00	21.068,70
400770 2A00 64	Contrato de Inv. José Miguel Martínez y Ernestina Azor	161,59	0,00	0,00	0,00	0,00	161,59
400771 2A00 64	Contrato de Inv. José Miguel Martínez López	2.764,44	0,00	0,00	0,00	0,00	2.764,44
400772 2A00 64	Contrato de Inv. José Miguel Martínez López	3.080,78	0,00	0,00	0,00	0,00	3.080,78
400773 2A00 64	Contrato de Inv. Miguel Cueto Romero	945,59	0,00	-945,59	0,00	0,00	0,00
400774 2A00 64	Contrato de Inv. Eduardo Garzón Garzón	72,79	0,00	0,00	0,00	0,00	72,79
400775 2A00 64	Contrato de Inv. Rafael Lozano Ruiz	40.388,28	0,00	0,00	0,00	0,00	40.388,28
400776 2A00 64	Contrato de Inv. José Luis López Castro	7.904,25	0,00	0,00	0,00	0,00	7.904,25
400779 2A00 64	Contrato de Inv. Antonio Murillo Cancho	5.266,46	0,00	0,00	0,00	0,00	5.266,46
400780 2A00 64	Contrato de Inv. Matías Valverde Romera	32,20	0,00	0,00	0,00	0,00	32,20
400781 2A00 64	Contrato de Inv. Francisco Sánchez Martos	13,97	0,00	0,00	0,00	0,00	13,97
400786 2A00 64	Contrato de Inv. Milagrosa Santos Hernández	0,96	0,00	0,00	0,00	0,00	0,96
400787 2A00 64	Contrato de Inv. Alfonso Robles Medina	11,26	0,00	0,00	0,00	0,00	11,26
400789 2A00 64	Contrato de Inv. M <sup>a</sup> Carmen Quiles Cabrera	528,88	0,00	-181,05	0,00	0,00	347,83
400790 2A00 64	Contrato de Inv. Alfonso Robles Medina	7.861,27	0,00	-5,40	0,00	0,00	7.855,87
400791 2A00 64	Contrato de Inv. Juan Capel Salinas	35.731,67	0,00	-22.643,20	0,00	0,00	13.088,47
400795 2A00 64	Contrato de Inv. Martínez López y Azor Martínez	15.830,90	0,00	0,00	0,00	0,00	15.830,90
400796 2A00 64	Contrato de Inv. Fco. Javier Moyano López	6.617,74	0,00	-6.617,74	0,00	0,00	0,00
400798 2A00 64	Contrato de Inv. Amadeo Rodríguez	13.706,90	0,00	0,00	0,00	0,00	13.706,90
400799 2A00 64	Contrato de Inv. Francisco Camacho Ferre	16.956,53	0,00	0,00	0,00	0,00	16.956,53
400800 2A00 64	Contrato de Inv. Antonio Rojas Tejada	136,12	0,00	0,00	0,00	0,00	136,12
400801 2A00 64	Contrato de Inv. M <sup>a</sup> del Mar Martín García	289,35	0,00	-25,00	0,00	0,00	264,35

### MODIFICACIONES DE CRÉDITO

Crédito	Descripción	Incorporaciones de crédito	Ampliaciones de crédito	Transferencias de crédito	Generación por ingresos	Bajas por anulación	Total Modificaciones
400802 2A00 64	Contrato de Inv. Manuel Peñalver Castillo	1.711,66	0,00	0,00	0,00	0,00	1.711,66
400803 2A00 64	Contrato de Inv. Juan Gisbert Gallego	24.000,00	0,00	0,00	0,00	0,00	24.000,00
400804 2A00 64	Contrato de Inv. Diego Valera Martínez	3.361,79	0,00	0,00	0,00	0,00	3.361,79
400805 2A00 64	Contrato de Inv. Ignacio Rodríguez García	6.299,15	0,00	-87,30	0,00	0,00	6.211,85
400806 2A00 64	Contrato de Inv. José García Pérez	19.641,14	0,00	0,00	0,00	0,00	19.641,14
400808 2A00 64	Contrato de Inv. Miguel Cueto Romero	2.697,69	0,00	-2.697,69	0,00	0,00	0,00
400809 2A00 64	Contrato de Inv. Juan F. Mota Poveda	0,58	0,00	0,00	0,00	0,00	0,58
400811 2A00 64	Contrato de Inv. Pablo Barranco Vega	738,34	0,00	0,00	0,00	0,00	738,34
400814 2A00 64	Contrato de Inv. Fco. Javier Batlles Garrido	36.176,89	0,00	36.028,19	0,00	0,00	72.205,08
400817 2A00 64	Contrato de Inv. Fco. Javier Batlles Garrido	33.451,50	0,00	2.279,66	0,00	0,00	35.731,16
400819 2A00 64	Contrato de Inv. Emilio Molina Grima	24.762,72	0,00	-1.633,51	0,00	0,00	23.129,21
400821 2A00 64	Contrato de Inv. Emilio Galdeano Gómez	0,10	0,00	0,00	0,00	0,00	0,10
400822 2A00 64	Contrato de Inv. Miguel Cueto Romero	1.649,89	0,00	-1.649,89	0,00	0,00	0,00
400823 2A00 64	Contrato de Inv. Pablo Barranco Vega	246,58	0,00	0,00	0,00	0,00	246,58
400824 2A00 64	Contrato de Inv. Emilio Galdeano Gómez	0,92	0,00	0,00	0,00	0,00	0,92
400826 2A00 64	Contrato de Inv. Fco. Javier Batlles Garrido	3.000,00	0,00	-2.087,40	0,00	0,00	912,60
400827 2A00 64	Contrato de Inv. José Luis López Castro	5.218,80	0,00	0,00	0,00	0,00	5.218,80
400830 2A00 64	Contrato de Inv. Enrique López Carrique	4.791,30	0,00	-4.791,30	0,00	0,00	0,00
400831 2A00 64	Contrato de Inv. Álvaro Sicilia Camacho	5.131,74	0,00	0,00	0,00	0,00	5.131,74
400832 2A00 64	Contrato de Inv. Fco. Javier Batlles Garrido	2.731,58	3.875,22	-3.476,46	0,00	0,00	3.130,34
400833 2A00 64	Contrato de Inv. José Antonio Sánchez Pérez	303,64	0,00	0,00	0,00	0,00	303,64
400834 2A00 64	Contrato de Inv. Juan Carlos Pérez Mesa	139,34	0,00	5.200,00	0,00	0,00	5.339,34
400838 2A00 64	Contrato de Inv. Pablo Pumares Fernández	334,61	0,00	0,00	0,00	0,00	334,61
400840 2A00 64	Contrato de Inv. Hermelindo Castro Nogueira	313.411,92	0,00	-108.737,74	0,00	0,00	204.674,18
400840 2A00 710	Contrato de Inv. Hermelindo Castro Nogueira	0,00	0,00	58.367,74	0,00	0,00	58.367,74
400843 2A00 64	Contrato de Inv. Fco. Gabriel Acién Fernández	19.064,15	0,00	-4.463,86	0,00	0,00	14.600,29
400846 2A00 64	Contrato de Inv. Ángel Carreño Ortega	6.752,65	0,00	-712,34	0,00	0,00	6.040,31
400847 2A00 64	Contrato de Inv. José Antonio Sánchez Pérez	0,47	0,00	0,00	0,00	0,00	0,47
400848 2A00 64	Contrato de Inv. José Antonio Salinas Andújar	6.378,41	0,00	0,00	0,01	0,00	6.378,42
400850 2A00 64	Contrato de Inv. José Antonio Salinas Andújar	10.434,78	0,00	0,00	0,00	0,00	10.434,78
400851 2A00 64	Contrato de Inv. Inmaculada García Fernández	2.144,95	0,00	0,00	0,00	0,00	2.144,95
400852 2A00 64	Contrato de Inv. José Manuel Ortega Egea	9.375,90	0,00	0,00	0,00	0,00	9.375,90

### MODIFICACIONES DE CRÉDITO

Crédito	Descripción	Incorporaciones de crédito	Ampliaciones de crédito	Transferencias de crédito	Generación por ingresos	Bajas por anulación	Total Modificaciones
400853 2A00 64	Contrato de Inv. Francisco Gabriel Acién Fernández	869,02	0,00	-599,07	0,00	0,00	269,95
400854 2A00 64	Contrato de Inv. José Luis Martínez Vidal	58.281,23	0,00	0,00	0,00	0,00	58.281,23
400858 2A00 64	Contrato de Inv. Antonio Salmerón Cerdán	32.196,97	0,00	0,00	0,00	0,00	32.196,97
400860 2A00 64	Contrato de Inv. Ángel Callejón y José A. López	379,57	0,00	0,00	0,00	0,00	379,57
400861 2A00 64	Contrato de Inv. Francisco Acién Fernández	2.441,03	0,00	-2.341,03	0,00	0,00	100,00
400863 2A00 64	Contrato de Inv. José Luis Casas López	1.171,93	0,00	0,00	0,00	0,00	1.171,93
400865 2A00 64	Contrato de Inv. Francisco Rodríguez y Manuel Cantón	157.200,81	0,00	0,00	0,00	0,00	157.200,81
400869 2A00 64	Contrato de Inv. José Luis Guil Guerrero	40.629,03	0,00	1.861,29	0,00	0,00	42.490,32
400872 2A00 64	Contrato de Inv. Julián Sánchez-Hermosilla López	1.047,03	0,00	0,00	0,00	0,00	1.047,03
400875 2A00 64	Contrato de Inv. Fco. Javier Moyano López	4.800,07	0,00	-4.222,06	0,00	0,00	578,01
400876 2A00 64	Contrato de Inv. José A. Gázquez Parra y José Mª Calaforra	547,14	0,00	0,00	0,00	0,00	547,14
400877 2A00 64	Contrato de Inv. José A. Gázquez Parra y José Mª Calaforra	4,52	0,00	0,00	0,00	0,00	4,52
400878 2A00 64	Contrato de Inv. Mª Carmen Salas Sanjuan	373,24	0,00	-48,09	0,00	0,00	325,15
400879 2A00 64	Contrato de Inv. Nazario Yuste Rosell	183,96	0,00	0,00	0,00	0,00	183,96
400880 2A00 64	Contrato de Inv. Carlos Vargas Vasserot	59,66	0,00	0,00	0,00	0,00	59,66
400882 2A00 64	Contrato de Inv. José Mª Calaforra Chordi	1,58	0,00	0,00	0,00	0,00	1,58
400883 2A00 64	Contrato de Inv. Acién Fernández y Molina Grima	79.745,88	0,00	10.178,22	0,00	0,00	89.924,10
400884 2A00 64	Contrato de Inv. Julio César Tello Marquina	0,00	0,00	7.508,04	0,00	0,00	7.508,04
400887 2A00 64	Contrato de Inv. Andrés García Lorca	17,11	0,00	0,00	0,00	0,00	17,11
400888 2A00 64	Contrato de Inv. Juan Capel Salinas	76.762,70	0,00	0,00	0,00	0,00	76.762,70
400889 2A00 64	Contrato de Inv. Fco. Gabriel Acién Fernández	38.448,69	0,00	0,00	1.283,71	0,00	39.732,40
400890 2A00 64	Contrato de Inv. Francisco G. Acién Fernández	3.133,45	0,00	-600,00	0,00	0,00	2.533,45
400891 2A00 64	Contrato de Inv. Luis F. Iribarne Martínez	11.366,80	0,00	0,00	0,00	0,00	11.366,80
400893 2A00 64	Contrato de Inv. Antonia Garrido Frenich	39.499,55	0,00	0,00	0,00	0,00	39.499,55
400894 2A00 64	Contrato de Inv. Mª Carmen Pérez Fuentes	1.739,13	0,00	0,00	0,00	0,00	1.739,13
400895 2A00 64	Contrato de Inv. Mª Carmen Pérez Fuentes	1.826,09	0,00	0,00	0,00	0,00	1.826,09
400896 2A00 64	Contrato de Inv. Ignacio Rodríguez García	17.157,44	0,00	0,00	0,00	0,00	17.157,44
400897 2A00 64	Contrato de Inv. José Mª Calaforra Chordi	556,85	0,00	590,87	0,00	0,00	1.147,72
400899 2A00 64	Contrato de Inv. Daniela Padua Arcos	34,24	0,00	0,00	0,00	0,00	34,24
400901 2A00 64	Contrato de Inv. Antonio Valverde García	372,82	0,00	0,00	0,00	0,00	372,82
400902 2A00 64	Contrato de Inv. F. Gabriel Acién Fernández	81.031,60	0,00	-4.116,46	0,00	0,00	76.915,14
400903 2A00 64	Contrato de Inv. José Mª Fernández Sevilla	55.537,43	0,00	0,00	1.917,50	0,00	57.454,93



### MODIFICACIONES DE CRÉDITO

Crédito	Descripción	Incorporaciones de crédito	Ampliaciones de crédito	Transferencias de crédito	Generación por ingresos	Bajas por anulación	Total Modificaciones
400904 2A00 64	Contrato de Inv. F. Javier Cabello Piñar	1.128,91	0,00	0,00	0,00	0,00	1.128,91
400906 2A00 64	Contrato de Inv. Fco. Gil, Consolación Gil y Alfredo Alcayde	150,13	0,00	-145,47	0,00	0,00	4,66
400907 2A00 64	Contrato de Inv. Emilio Molina Grima	252.935,44	0,00	6.231,12	0,00	108.695,65	150.470,91
400908 2A00 64	Contrato de Inv. F. Gabriel Acién Fernández	2.118,06	0,00	0,00	0,00	0,00	2.118,06
400909 2A00 64	Contrato de Inv. Francisco Rodríguez Díaz	0,29	0,00	0,00	0,00	0,00	0,29
400910 2A00 64	Contrato de Inv. Julián Sánchez-Hermosilla	3.082,35	0,00	0,00	0,00	0,00	3.082,35
400911 2A00 64	Contrato de Inv. Emilio Molina Grima	6.084,26	0,00	18.764,00	0,00	0,00	24.848,26
400912 2A00 64	Contrato de Inv. Amadeo Rodríguez Fernández-Alba	5.428,00	0,00	0,00	0,00	0,00	5.428,00
400913 2A00 64	Contrato de Inv. José Manuel Andújar Peral	2.453,95	0,00	40,92	0,00	0,00	2.494,87
400915 2A00 64	Contrato de Inv. Antonio Fernández Martínez	27.193,01	0,00	-2.918,40	0,00	0,00	24.274,61
400916 2A00 64	Contrato de Inv. Pilar Martínez Ortigosa	383,90	0,00	0,00	0,00	0,00	383,90
400919 2A00 64	Contrato de Inv. José Luis López Castro	3.400,00	0,00	0,00	0,00	0,00	3.400,00
400920 2A00 64	Contrato de Inv. José Luis Guzmán Sánchez	0,63	0,00	0,00	0,00	0,00	0,63
400921 2A00 64	Contrato de Inv. Juan F. Mota Poveda	3.723,97	0,00	0,00	0,00	0,00	3.723,97
400922 2A00 64	Contrato de Inv. Fco. y Consolación Gil, Alfredo Alcayde	975,34	0,00	-175,27	0,00	0,00	800,07
400928 2A00 64	Contrato de Inv. Ángel Callejón Ferre	1.667,42	0,00	4.098,48	0,00	0,00	5.765,90
400930 2A00 64	Contrato de Inv. Manuel Pérez García	8.695,65	0,00	500,00	0,00	0,00	9.195,65
400931 2A00 64	Contrato de Inv. Manuel Pérez García	5.217,39	0,00	0,00	0,00	5.217,39	0,00
400932 2A00 64	Contrato de Inv. Manuel López Godoy	12.010,38	0,00	-431,58	0,00	0,00	11.578,80
400933 2A00 64	Contrato de Inv. Juan Mota Poveda	5.742,32	0,00	0,00	0,00	0,00	5.742,32
400935 2A00 64	Contrato de Inv. Julio C. Tello Marquina	4.620,00	0,00	-9.052,44	0,00	0,00	-4.432,44
400936 2A00 64	Contrato de Inv. Ángel Carreño Ortega	2.892,38	0,00	0,00	0,00	0,00	2.892,38
400939 2A00 64	Contrato de Inv. Juan Mota Poveda	2.568,25	0,00	0,00	0,00	0,00	2.568,25
400940 2A00 64	Contrato de Inv. Juan Carlos Pérez Mesa	6.160,10	0,00	-55,04	0,00	0,00	6.105,06
400941 2A00 64	Contrato de Inv. José Antonio Salinas Andújar	2.250,00	0,00	0,00	0,00	0,00	2.250,00
400942 2A00 64	Contrato de Inv. Juan Mota Poveda	55.802,52	0,00	-64.274,21	0,00	0,00	-8.471,69
400943 2A00 64	Contrato de Inv. Andrei Martínez Finkelshtein	4.784,16	0,00	0,00	1.184,50	0,00	5.968,66
400945 2A00 64	Contrato de Inv. Julián Cuevas González	5.748,78	0,00	0,00	0,00	0,00	5.748,78
400946 2A00 64	Contrato de Inv. Carlos Vargas Vasserot	17.894,46	0,00	757,25	0,00	0,00	18.651,71
400947 2A00 64	Contrato de Inv. Hermelindo Castro Nogueira	11.103,55	0,00	-8.330,00	0,00	0,00	2.773,55
400948 2A00 64	Contrato de Inv. Hermelindo Castro Nogueira	29.903,99	0,00	-14.990,00	0,00	0,00	14.913,99
400949 2A00 64	Contrato de Inv. Hermelindo Castro Nogueira	8.227,76	0,00	-6.650,00	0,00	0,00	1.577,76

### MODIFICACIONES DE CRÉDITO

Crédito	Descripción	Incorporaciones de crédito	Ampliaciones de crédito	Transferencias de crédito	Generación por ingresos	Bajas por anulación	Total Modificaciones
400950 2A00 64	Contrato de Inv. Samuel Túnez Rodríguez	1.987,77	0,00	93,42	0,00	0,00	2.081,19
400951 2A00 64	Contrato de Inv. F. Javier Egea González	25.235,67	0,00	0,00	0,00	0,00	25.235,67
400952 2A00 64	Contrato de Inv. José Céspedes Lorente	16.422,62	0,00	-299,37	0,00	0,00	16.123,25
400953 2A00 64	Contrato de Inv. Íñigo del Guayo Castiella	95,66	0,00	0,00	0,00	0,00	95,66
400954 2A00 64	Contrato de Inv. Nuria Novas Castellano	13.974,00	0,00	0,00	0,00	0,00	13.974,00
400955 2A00 64	Contrato de Inv. Tomás Cabello García	182,01	0,00	-182,01	0,00	0,00	0,00
400957 2A00 64	Contrato de Inv. José F. Salazar Mato	2.221,75	0,00	0,00	0,00	0,00	2.221,75
400958 2A00 64	Contrato de Inv. Tomás Cabello García	6.184,41	0,00	-6.184,00	0,00	0,00	0,41
400959 2A00 64	Contrato de Inv. Baltasar Fernández Ramírez	1.540,46	0,00	0,00	0,00	0,00	1.540,46
400960 2A00 64	Contrato de Inv. Lorenzo Mellado Ruiz	91,93	0,00	0,00	0,00	0,00	91,93
400961 2A00 64	Contrato de Inv. Juan José Moreno Bálcazar	5,10	0,00	0,00	0,00	0,00	5,10
400962 2A00 64	Contrato de Inv. Nicolás Padilla Soriano	2.299,82	0,00	-600,00	0,00	0,00	1.699,82
400963 2A00 64	Contrato de Inv. Luis Fernández-Revuelta Pérez	3.664,80	0,00	1.650,00	0,00	0,00	5.314,80
400964 2A00 64	Contrato de Inv. Amós García Cruz	1.099,05	0,00	0,00	0,00	0,00	1.099,05
400967 2A00 64	Contrato de Inv. José Antonio Álvarez Bermejo	9,75	0,00	0,00	0,00	0,00	9,75
400972 2A00 64	Contrato de Inv. Miguel Ángel Luque Mateo	6.732,42	0,00	-305,99	0,00	0,00	6.426,43
400973 2A00 64	Contrato de Inv. Consolación Gil Montoya	28.592,71	0,00	0,00	0,00	0,00	28.592,71
400975 2A00 64	Contrato de Inv. José Antonio López Martínez	5.119,05	0,00	99.564,57	0,00	0,00	104.683,62
400977 2A00 64	Contrato de Inv. Francisco Camacho Ferre	0,45	0,00	-0,45	0,00	0,00	0,00
400978 2A00 64	Contrato de Inv. Antonio Salmerón Cerdán	22,84	0,00	0,00	0,00	0,00	22,84
400979 2A00 64	Contrato de Inv. Luis Iribarne Martínez	1.456,55	0,00	0,00	0,00	0,00	1.456,55
400982 2A00 64	Contrato de Inv. Antonio Becerra Terón	1.970,86	0,00	0,00	0,00	0,00	1.970,86
400985 2A00 64	Contrato de Inv. Nobel Perdú Honeyman	1.155,05	0,00	362,53	63,00	0,00	1.580,58
400986 2A00 64	Contrato de Inv. Julián Sánchez-Hermosilla López	121,77	0,00	0,00	0,00	0,00	121,77
400987 2A00 64	Contrato de Inv. Fernando J. Diánez Martínez	13.197,16	0,00	181,05	0,00	0,00	13.378,21
400990 2A00 64	Contrato de Inv. José Joaquín Cañadas Martínez	153,40	0,00	-0,83	0,00	0,00	152,57
400992 2A00 64	Contrato de Inv. Francisco Camacho Ferre	386,40	0,00	0,00	0,00	0,00	386,40
400994 2A00 64	Contrato de Inv. M <sup>ª</sup> Loreto Cantón Rodríguez	3.842,18	0,00	-88,05	0,00	0,00	3.754,13
400999 2A00 64	Contrato de Inv. Ignacio Rodríguez García	2.024,12	0,00	2.885,43	0,00	0,00	4.909,55
401000 2A00 64	Contrato de Inv. Lorenzo Mellado Ruiz	651,00	0,00	0,00	0,00	0,00	651,00
401001 2A00 64	Contrato de Inv. Fernando Martínez López	2.584,25	0,00	-559,12	0,00	0,00	2.025,13
401004 2A00 64	Contrato de Inv. Francisco G. Ación Fernández	15.870,07	0,00	-11.500,00	0,00	0,00	4.370,07

### MODIFICACIONES DE CRÉDITO

Crédito	Descripción	Incorporaciones de crédito	Ampliaciones de crédito	Transferencias de crédito	Generación por ingresos	Bajas por anulación	Total Modificaciones
401006 2A00 64	Contrato de Inv. Francisco J. Alarcón López	69,16	0,00	0,00	0,00	0,00	69,16
401007 2A00 64	Contrato de Inv. Rafael Lozano Ruiz	10.137,52	0,00	0,00	0,00	0,00	10.137,52
401008 2A00 64	Contrato de Inv. Juan Martínez López	3.000,00	0,00	0,00	0,00	0,00	3.000,00
401009 2A00 64	Contrato de Inv. Carmen Senés Motilla	2.608,70	0,00	0,00	0,00	0,00	2.608,70
401010 2A00 64	Prestación de servicios, José Céspedes Lorente	10.000,00	0,00	8.500,00	0,00	0,00	18.500,00
401012 2A00 64	Contrato de Inv. Francisco Gómez Mercado	7.323,18	0,00	0,00	0,00	0,00	7.323,18
401013 2A00 64	Contrato de Inv. Juan Mota Poveda	17.688,10	0,00	-10.000,00	0,00	0,00	7.688,10
401015 2A00 64	Contrato de Inv. M <sup>ª</sup> Matilde Ceballos Martín	46,20	0,00	0,00	0,00	0,00	46,20
401016 2A00 64	Contrato de Inv. Javier Cabello Piñar	8.521,74	0,00	0,00	0,00	0,00	8.521,74
401017 2A00 64	Contrato de Inv. Manuel Jamilena Quesada	2.341,40	0,00	-0,03	0,00	0,00	2.341,37
401018 2A00 64	Contrato Investigación, Luis Fernández-Revuelta Pérez	129,88	0,00	376,52	0,00	0,00	506,40
401019 2A00 64	Contrato Investigación, Juan Carlos Pérez Mesa	12.000,00	0,00	0,00	0,00	0,00	12.000,00
401020 2A00 64	Contrato Inv., José Luis Guil Guerrero y M <sup>ª</sup> D. Suárez Medina	2.173,92	0,00	0,00	0,00	0,00	2.173,92
401021 2A00 64	Contrato Investigación, Fco. Javier Batlles Garrido	54.498,85	0,00	-27.162,62	0,00	32.695,65	-5.359,42
401022 2A00 64	Contrato Investigación, Fco. Gabriel Ación Fernández	17.391,30	0,00	-7.264,00	0,00	0,00	10.127,30
401023 2A00 64	Contrato Investigación, Francisco Checa Olmos	0,00	0,00	0,00	0,00	0,00	0,00
401024 2A00 64	Contrato Investigación, Miguel Urrestarazu Gavilán	30.143,17	0,00	-265,97	0,00	0,00	29.877,20
401025 2A00 64	Contrato Investigación, Francisco Agüera Vega	42.445,07	5.022,47	10.385,41	0,00	0,00	57.852,95
401026 2A00 64	Contrato Investigación, Fco. Manzano Agugliaro, Julio Gómez López	1.534,89	0,00	0,00	0,00	0,00	1.534,89
401027 2A00 64	CONTRATO INVESTIGACION, JOSE ANTONIO SANCHEZ PEREZ	8.695,65	0,00	-6.292,88	0,00	0,00	2.402,77
401028 2A00 64	Contrato Investigación, José Antonio Sánchez Pérez	9.733,91	0,00	6.320,00	0,00	0,00	16.053,91
401030 2A00 64	Contrato Investigación, Diego Luis Valera Martínez	2.714,53	0,00	15.327,00	0,00	0,00	18.041,53
401031 2A00 64	CONTRATO INVESTIGACION, JOSE FELIPE JIMENEZ GUERRERO	22,60	0,00	0,00	0,00	0,00	22,60
401032 2A00 64	CONTRATO INVESTIGACION, JOSE ANTONIO LOPEZ MARTINEZ	202,59	0,00	0,00	0,00	0,00	202,59
401033 2A00 64	CONTRATO INVESTIGACION, JOSE MANUEL ANDUJAR PERAL	1.739,13	0,00	0,00	0,00	0,00	1.739,13
401034 2A00 64	CONTRATO INVESTIGACION, ANGEL CARREÑO ORTEGA	8.452,17	0,00	-46,09	0,00	0,00	8.406,08
401035 2A00 64	CONTRATO INVESTIGACION, ANGEL CARREÑO ORTEGA	8.138,20	0,00	0,00	0,00	0,00	8.138,20
401036 2A00 64	CONTRATO INVESTIGACION, ANGEL CARREÑO ORTEGA	17.391,30	0,00	0,00	0,00	0,00	17.391,30
401037 2A00 64	CONTRATO INVESTIGACION, MANUEL SANCHEZ PEREZ	0,00	0,00	-500,00	0,00	0,00	-500,00
401038 2A00 64	CONTRATO INVESTIGACION, TOMAS CABELLO GARCIA	4.347,83	0,00	-4.347,83	0,00	0,00	0,00
401039 2A00 64	CONTRATO INVESTIGACION, M.CARMEN PEREZ FUENTES	1.739,13	0,00	0,00	0,00	0,00	1.739,13
401040 2A00 64	Contrato Investigación, Antonia Garrido Frenich	2.844,80	0,00	0,00	0,00	0,00	2.844,80

### MODIFICACIONES DE CRÉDITO

Crédito	Descripción	Incorporaciones de crédito	Ampliaciones de crédito	Transferencias de crédito	Generación por ingresos	Bajas por anulación	Total Modificaciones
401041 2A00 64	Contrato Investigación, Gracia Ester Martín Garzón	8.695,65	0,00	-11.179,36	0,00	0,00	-2.483,71
401042 2A00 64	Contrato Investigación, Pilar Martínez Ortigosa	8.695,65	0,00	-11.279,36	0,00	0,00	-2.583,71
401043 2A00 64	Contrato Investigación, Julio C. Tello Marquina	13.592,49	0,00	9.000,00	0,00	0,00	22.592,49
401044 2A00 64	Contrato Investigación, José Antonio López Martínez	5.301,56	0,00	4.850,00	0,00	0,00	10.151,56
401045 2A00 64	Prestación de servicio, Fernando Fernández Marín	1.550,00	0,00	0,00	0,00	0,00	1.550,00
401046 2A00 64	Contrato investigación, Álvaro Núñez Iglesias	1.000,00	0,00	4.100,00	0,00	0,00	5.100,00
401047 2A00 64	Contrato investigación, Pablo Barranco Vega	16.694,00	0,00	5.599,00	0,00	0,00	22.293,00
401048 2A00 64	Prestación de servicios, Isabel M <sup>a</sup> Ortiz Rodríguez	0,00	0,00	0,00	0,00	0,00	0,00
401049 2A00 64	Contrato Investigación, Tomás Cabello García	6.521,74	0,00	-6.500,00	0,00	0,00	21,74
401050 2A00 64	Contrato Investigación, Baltasar Fernández Ramírez	0,00	0,00	0,00	0,00	0,00	0,00
401051 2A00 64	Prestación de servicios, Yolanda Jover Silvestre	0,00	0,00	0,00	0,00	0,00	0,00
401052 2A00 64	Contrato Investigación, Amadeo Rodríguez Fdez.-Alba	4.260,87	0,00	0,00	0,00	0,00	4.260,87
401053 2A00 64	Contrato Investigación, Fco. Javier Alarcón López	0,00	0,00	0,00	0,00	0,00	0,00
401054 2A00 64	Prestación de servicios, Ignacio Fernández de las Nieves	0,00	0,00	0,00	0,00	0,00	0,00
401055 2A00 64	Contrato investigación, Carlos Vargas Vasserot	0,00	0,00	-363,41	0,00	0,00	-363,41
401056 2A00 64	Contrato investigación, Antonia Garrido Frenich	0,00	0,00	-34.782,61	0,00	0,00	-34.782,61
401057 2A00 64	Contrato investigación, Antonio Pulido Bosch	0,00	0,00	-10.000,00	0,00	0,00	-10.000,00
401058 2A00 64	Contrato investigación, Rafael Lozano Ruiz	0,00	0,00	0,00	0,00	0,00	0,00
401059 2A00 64	Contrato investigación, Alfredo Tolón Becerra	0,00	0,00	0,00	0,00	0,00	0,00
401060 2A00 64	Contrato investigación, Rafael Lozano Ruiz	0,00	0,00	0,00	0,00	0,00	0,00
401061 2A00 64	Contrato investigación, José María Calaforra Chordi	0,00	0,00	-2.237,62	0,00	0,00	-2.237,62
401062 2A00 64	Contrato Investigación, José M <sup>a</sup> Calaforra Chordi	0,00	0,00	493,15	0,00	0,00	493,15
401063 2A00 64	Prestación de Servicios, Virginia Pinillos Villatoro	0,00	0,00	-197,00	0,00	0,00	-197,00
401064 2A00 64	Contrato Investigación, Antonio Fernández Martínez	0,00	0,00	1.500,00	0,00	0,00	1.500,00
401065 2A00 64	Contrato Investigación, Fco. Gabriel Acién Fernández	0,00	0,00	0,00	0,00	0,00	0,00
401066 2A00 64	Contrato Investigación, M <sup>a</sup> Carmen Senés Motilla	0,00	0,00	0,00	0,00	0,00	0,00
401067 2A00 64	Contrato Investig., Antonio J. Álvarez Martínez	0,00	0,00	-100,00	0,00	0,00	-100,00
401068 2A00 64	Contrato Investig., Juan F. Mota Poveda	0,00	0,00	-10.000,00	0,00	0,00	-10.000,00
401069 2A00 64	Contrato Investig., José Felipe Jiménez Guerrero	0,00	0,00	0,00	0,00	0,00	0,00
401070 2A00 64	Contrato Investig., Juan Carlos Pérez Mesa	0,00	0,00	0,00	0,00	0,00	0,00
401071 2A00 64	Contrato Investig., Antonio Jesús Álvarez Martínez	0,00	0,00	0,00	0,00	0,00	0,00
401072 2A00 64	Contrato Investig., Tomás Cabello García	0,00	0,00	-2.229,00	0,00	0,00	-2.229,00

**MODIFICACIONES DE CRÉDITO**

Crédito	Descripción	Incorporaciones de crédito	Ampliaciones de crédito	Transferencias de crédito	Generación por ingresos	Bajas por anulación	Total Modificaciones
401073 2A00 64	Contrato Investig., Baltasar Fernández Ramírez	0,00	0,00	0,00	0,00	0,00	0,00
401074 2A00 64	Contrato Investig., Íñigo del Guayo Castiella	0,00	0,00	0,00	0,00	0,00	0,00
401075 2A00 64	Contrato Investig., Milagrosa Santos Hdez. y Fernando Diánez	0,00	0,00	-576,15	0,00	0,00	-576,15
401076 2A00 64	Contrato Investig., Javier Martínez del Río	0,00	0,00	0,00	0,00	0,00	0,00
401077 2A00 64	Contrato Investig., Luis Fernández-Revuelta Pérez	0,00	0,00	0,00	17.399,32	0,00	17.399,32
401078 2A00 64	Contrato Investig., Íñigo del Guayo Castiella	0,00	0,00	0,00	0,00	0,00	0,00
401079 2A00 64	Contrato Investig., Manuel Pérez García	0,00	0,00	-12.983,00	0,00	0,00	-12.983,00
401080 2A00 64	Contrato Investig., Manuel Jamilena Quesada	0,00	0,00	0,00	0,00	0,00	0,00
401081 2A00 64	Contrato Investig., Amadeo Rodríguez Fdez. Alba	0,00	0,00	0,00	0,00	0,00	0,00
401082 2A00 64	Contrato Investig., Amadeo Rodríguez Fdez. Alba	0,00	0,00	0,00	0,00	0,00	0,00
401083 2A00 64	Contrato Investig., Ramón Herrera de las Heras	0,00	0,00	-0,12	0,00	0,00	-0,12
401084 2A00 64	Contrato Investig., José Blas Fuentes Mañas	0,00	0,00	0,00	0,00	0,00	0,00
401085 2A00 64	Contrato Investig., Miguel Urrestarazu Gavilán	0,00	0,00	-3.447,68	0,00	0,00	-3.447,68
401086 2A00 64	Contrato Investig., Miguel Urrestarazu Gavilán	0,00	0,00	1.500,00	0,00	0,00	1.500,00
401087 2A00 64	Contrato Investig., Miguel Urrestarazu Gavilán	0,00	0,00	1.500,00	0,00	0,00	1.500,00
401088 2A00 64	Contrato Investig., Antonio Romerosa Nievas	0,00	0,00	0,00	0,00	0,00	0,00
401089 2A00 64	Contrato Investig., Julio C. Tello Marquina	0,00	0,00	0,00	0,00	0,00	0,00
401090 2A00 64	Contrato Investig., Ángel J. Callejón Ferre	0,00	0,00	0,00	0,00	0,00	0,00
401091 2A00 64	Contrato Investig., Inmaculada Fernández Agis	0,00	0,00	0,00	0,00	0,00	0,00
401092 2A00 64	Contrato Investig., Francisco Camacho Ferre	0,00	0,00	4.000,00	0,00	0,00	4.000,00
401093 2A00 64	Contrato investig., Fernando Diánez Martínez	0,00	0,00	0,00	0,00	0,00	0,00
401094 2A00 64	Contrato investig., Antonio J. Álvarez Martínez	0,00	0,00	0,00	0,00	0,00	0,00
401095 2A00 64	Contrato investig., Antonio Fernández Martínez	0,00	0,00	0,00	0,00	0,00	0,00
401096 2A00 64	Contrato investig., Antonio J. Casimiro Andújar	0,00	0,00	0,00	0,00	0,00	0,00
401097 2A00 64	Contrato investig., Julio C. Tello Marquina	0,00	0,00	0,00	0,00	0,00	0,00
401098 2A00 64	Contrato investig., Juan F. Mota Poveda	0,00	0,00	0,00	0,00	0,00	0,00
401099 2A00 64	Contrato investig., Íñigo del Guayo Castiella	0,00	0,00	0,00	0,00	0,00	0,00
401100 2A00 64	Contrato investig., Juan Carlos Pérez Mesa	0,00	0,00	0,00	0,00	0,00	0,00
401101 2A00 64	Contrato investig., Ángel Fornieles Gil	0,00	0,00	0,00	0,00	0,00	0,00
401102 2A00 64	Contrato investig., M <sup>a</sup> Luisa Roca Fernández-Castanys	0,00	0,00	0,00	0,00	0,00	0,00
401103 2A00 64	Contrato investig., Baltasar Fernández Ramírez	0,00	0,00	0,00	0,00	0,00	0,00
408888 2A00 64	Presupuesto Proyectos de Investigación	0,00	0,00	0,00	0,00	897.405,16	-897.405,16

### MODIFICACIONES DE CRÉDITO

Crédito	Descripción	Incorporaciones de crédito	Ampliaciones de crédito	Transferencias de crédito	Generación por ingresos	Bajas por anulación	Total Modificaciones
500001 2A00 64	Grupo de Inv. Fernando Fernández Gutiérrez	3.234,96	0,00	-545,55	0,00	0,00	2.689,41
500002 2A00 64	Grupo de Inv. Miguel Guzmán Palomino	366,76	0,00	750,00	0,00	0,00	1.116,76
500003 2A00 64	Grupo de Inv. Francisco Javier Cabello Piñar	41.273,27	0,00	6.745,31	90,00	0,00	48.108,58
500004 2A00 64	Grupo de Inv. Francisco Javier Moyano López	1.603,05	0,00	28.907,51	0,00	0,00	30.510,56
500005 2A00 64	Grupo de Inv. Tomás Cabello García	14.688,03	0,00	8.241,31	0,00	0,00	22.929,34
500006 2A00 64	Grupo de Inv. Inés García Fernández	6.391,43	0,00	4.541,46	0,00	0,00	10.932,89
500007 2A00 64	Grupo de Inv. Amadeo Rodríguez Fernández -Alba	19.167,60	0,00	12.804,74	25.928,58	0,00	57.900,92
500009 2A00 64	Grupo de Inv. Emilio González Pradas	122,47	0,00	-122,47	0,00	0,00	0,00
500011 2A00 64	Grupo de Inv. Francisco Herrera Cuadra	6.598,53	3.203,35	4.442,76	0,00	0,00	14.244,64
500012 2A00 64	Grupo de Inv. Nobel Perdu Honeyman	501,66	108,71	925,86	0,00	0,00	1.536,23
500013 2A00 64	Grupo de Inv. Manuel Sánchez Pérez	5.971,51	2.274,56	13.151,87	0,00	0,00	21.397,94
500014 2A00 64	Grupo de Inv. Fernando Martínez López	7.338,47	0,00	4.170,92	1.234,09	0,00	12.743,48
500015 2A00 64	Grupo de Inv. Baltasar Fernández Ramírez	544,74	0,00	2.115,60	0,00	0,00	2.660,34
500017 2A00 64	Grupo de Inv. M <sup>a</sup> del Mar Martín García	13.959,81	0,00	7.291,97	0,00	0,00	21.251,78
500019 2A00 64	Grupo de Inv. Cayetano Aranda Torres	5.468,25	0,00	0,00	0,00	0,00	5.468,25
500022 2A00 64	Grupo de Inv. Donato Gómez Díaz	288,15	0,00	0,00	0,00	0,00	288,15
500023 2A00 64	Grupo de Inv. Ramón Herrera Campos	15.737,40	0,00	3.127,88	0,00	0,00	18.865,28
500024 2A00 64	Grupo de Inv. David Padilla Góngora	3.648,41	0,00	3.103,48	1.578,75	0,00	8.330,64
500025 2A00 64	Grupo de Inv. Juan Carlos Navarro Pascual	3.349,44	0,00	7.853,57	0,00	0,00	11.203,01
500026 2A00 64	Grupo de Inv. José Antonio Rodríguez Lallena	39.316,55	0,00	4.044,94	0,00	0,00	43.361,49
500028 2A00 64	Grupo de Inv. M <sup>a</sup> Carmen Luciano Soriano	5.613,97	0,00	3.836,70	0,00	0,00	9.450,67
500029 2A00 64	Grupo de Inv. Diego Luis Valera Martínez	8.677,69	0,00	10.384,88	107,03	0,00	19.169,60
500030 2A00 64	Grupo de Inv. Fernando Fernández Marín	17.545,51	0,00	7.252,68	0,00	0,00	24.798,19
500031 2A00 64	Grupo de Inv. José Andrés Moreno Ruiz	6.879,69	0,00	1.841,39	0,00	0,00	8.721,08
500032 2A00 64	Grupo de Inv. Ángeles Arjona Garrido	11.938,39	0,00	4.747,21	600,00	0,00	17.285,60
500033 2A00 64	Grupo de Inv. José F. Bienvenido Bárcena	3.826,48	0,00	0,00	0,00	0,00	3.826,48
500034 2A00 64	Grupo de Inv. Juan Fernández Sierra	19.136,05	0,00	5.833,03	0,00	0,00	24.969,08
500035 2A00 64	Grupo de Inv. Juan José Moreno Balcázar	7.006,70	0,00	8.466,76	0,00	0,00	15.473,46
500036 2A00 342	Grupo de Inv. Fco. Javier Batlles Garrido	0,00	0,00	874,29	0,00	0,00	874,29
500036 2A00 64	Grupo de Inv. Fco. Javier Batlles Garrido	4.025,83	0,00	2.603,39	0,00	0,00	6.629,22
500037 2A00 64	Grupo de Inv. Fco. Javier de las Nieves López	909,15	0,00	6.362,35	0,00	0,00	7.271,50
500038 2A00 64	Grupo de Inv. Gabriel Nuñez Ruiz	184,99	0,00	-11,88	0,00	0,00	173,11

### MODIFICACIONES DE CRÉDITO

Crédito	Descripción	Incorporaciones de crédito	Ampliaciones de crédito	Transferencias de crédito	Generación por ingresos	Bajas por anulación	Total Modificaciones
500040 2A00 64	Grupo de Inv. Carmelo Rodríguez Torreblanca	71.826,99	2.929,17	16.525,99	0,00	0,00	91.282,15
500041 2A00 64	Grupo de Inv. M <sup>a</sup> del Mar Ruiz Castillo	1.143,60	1.667,86	0,00	0,00	0,00	2.811,46
500042 2A00 64	Grupo de Inv. Fernando Sánchez Santed	1.474,43	0,00	13.627,25	0,00	0,00	15.101,68
500043 2A00 64	Grupo de Inv. Carlos Vargas Vasserot	3.088,49	362,10	6.649,42	474,42	0,00	10.574,43
500044 2A00 64	Grupo de Inv. Antonio Vargas Berenguel	15.651,90	0,00	9.437,88	0,00	0,00	25.089,78
500045 2A00 64	Grupo de Inv. Gonzalo Herranz de Rafael	18.297,07	0,00	2.967,80	0,00	0,00	21.264,87
500046 2A00 64	Grupo de Inv. Juan Luis López Cruces	73,60	0,00	1,25	0,00	0,00	74,85
500047 2A00 64	Grupo de Inv. Jorge Lirola Delgado	3.095,65	0,00	3.510,94	0,00	0,00	6.606,59
500048 2A00 64	Grupo de Inv. Salvador Cruz Rambaud	32.289,50	0,00	6.101,94	0,00	0,00	38.391,44
500049 2A00 64	Grupo de Inv. José Manuel Ortega Egea	4.433,24	0,00	3.559,70	0,00	0,00	7.992,94
500050 2A00 64	Grupo de Inv. José Jaime Capel Molina	1.157,98	0,00	0,00	0,00	1.157,98	0,00
500051 2A00 64	Grupo de Inv. Francisco Agüera Vega	17.514,30	0,00	236,90	510,00	0,00	18.261,20
500052 2A00 64	Grupo de Inv. José Antonio Sánchez Pérez	2.507,49	0,00	21.684,47	0,00	0,00	24.191,96
500053 2A00 64	Grupo de Inv. Julio César Tello Marquina	16.893,50	0,00	20.567,22	1.700,00	0,00	39.160,72
500054 2A00 64	Grupo de Inv. Francisco Gómez Mercado	1.835,41	0,00	-972,69	0,00	0,00	862,72
500055 2A00 64	Grupo de Inv. Fernando López Ortiz	11.936,57	0,00	7.968,35	200,00	0,00	20.104,92
500057 2A00 64	Grupo de Inv. Nicolás Marín Martínez	119,29	0,00	0,00	0,00	119,29	0,00
500058 2A00 64	Grupo de Inv. Jesús Martínez del Castillo	3.302,22	0,00	897,42	0,00	0,00	4.199,64
500060 2A00 64	Grupo de Inv. Alicia Ramírez Orellana	1.683,21	0,00	3.995,53	832,50	0,00	6.511,24
500061 2A00 64	Grupo de Inv. Alvaro Sicilia Camacho	32.061,58	0,00	4.073,82	0,00	0,00	36.135,40
500064 2A00 64	Grupo de Inv. José Joaquín Céspedes Lorente	32.282,50	1.945,42	10.551,61	0,00	0,00	44.779,53
500065 2A00 64	Grupo de Inv. Antonio Granero Gallegos	527,27	0,00	1.354,95	0,00	0,00	1.882,22
500066 2A00 64	Grupo de Inv. Federico García Maroto	1.936,96	0,00	7.144,55	0,00	0,00	9.081,51
500067 2A00 64	Grupo de Inv. M <sup>a</sup> Luz Puertas González	4.614,64	0,00	4.530,56	0,00	0,00	9.145,20
500068 2A00 64	Grupo de Inv. Carmen Senés Motilla	4.645,49	0,00	3.661,18	0,00	0,00	8.306,67
500069 2A00 64	Grupo de Inv. M <sup>a</sup> del Carmen Caba Pérez	16.414,59	1.401,33	9.533,92	0,00	0,00	27.349,84
500070 2A00 64	Grupo de Inv. José Miguel Martínez López	2.681,91	0,00	1.174,98	0,00	0,00	3.856,89
500071 2A00 64	Grupo de Inv. M <sup>a</sup> Isabel Navas Ocaña	17,20	0,00	0,00	0,00	0,00	17,20
500072 2A00 64	Grupo de Inv. José Granero Molina	3.308,59	0,00	991,02	0,00	0,00	4.299,61
500073 2A00 64	Grupo de Inv. Manuel Berenguel Soria	1.728,69	0,00	19.250,02	0,00	0,00	20.978,71
500074 2A00 64	Grupo de Inv. Víctor Corchete Fernández	4.264,37	0,00	1.694,85	0,00	0,00	5.959,22
500076 2A00 64	Grupo de Inv. M <sup>a</sup> José Clemente Jiménez	21.441,10	0,00	5.862,96	3.780,06	0,00	31.084,12

### MODIFICACIONES DE CRÉDITO

Crédito	Descripción	Incorporaciones de crédito	Ampliaciones de crédito	Transferencias de crédito	Generación por ingresos	Bajas por anulación	Total Modificaciones
500077 2A00 64	Grupo de Inv. Isabel Cuadrado Guirado	8.342,74	0,00	4.004,49	0,00	0,00	12.347,23
500078 2A00 64	Grupo de Inv. Encarnación Soriano Ayala	7.011,34	0,00	3.360,30	5.000,00	0,00	15.371,64
500079 2A00 64	Grupo de Inv. Julián Cuevas González	15.051,30	0,00	4.699,39	0,00	0,00	19.750,69
500080 2A00 64	Grupo de Inv. José Luis López Castro	12.604,56	0,00	9.230,93	0,00	0,00	21.835,49
500081 2A00 64	Grupo de Invt. Jesús de la Fuente Arias	8.900,63	0,00	5.012,71	0,00	0,00	13.913,34
500082 2A00 64	Grupo de Inv. M <sup>a</sup> Luisa Gallardo Pino	12.263,45	0,00	4.519,26	0,00	0,00	16.782,71
500083 2A00 64	Grupo de Inv. M <sup>a</sup> Martínez Galera	9.208,55	0,00	4.251,83	0,00	0,00	13.460,38
500084 2A00 64	Grupo de Inv. Francisca López Ríos	5.444,44	0,00	8.414,26	0,00	0,00	13.858,70
500085 2A00 64	Grupo de Inv. Rafael Quirosa-Cheyrouze Muñoz	7.617,82	0,00	6.215,44	0,00	0,00	13.833,26
500086 2A00 64	Grupo de Inv. Adolfo Javier Cangas Díaz	564,37	0,00	3.250,16	0,00	0,00	3.814,53
500088 2A00 64	Grupo de Inv. Luis García Fuentes	3.306,44	0,00	0,00	0,00	0,00	3.306,44
500090 2A00 64	Grupo de Inv. José Manuel De Amo Sánchez-Fortún	1.231,33	0,00	2.830,65	0,00	0,00	4.061,98
500091 2A00 64	Grupo de Inv. Isabel Cuadrado Gómez	2.135,36	0,00	0,00	0,00	2.135,36	0,00
500092 2A00 64	Grupo de Inv. Manuel Fernández Pérez	5.999,84	0,00	4.906,67	0,00	0,00	10.906,51
500093 2A00 64	Grupo de Inv. Carmen Pozo Muñoz	1.323,94	0,00	2.433,83	0,00	0,00	3.757,77
500094 2A00 64	Grupo de Inv. Manuel Jaén García	2.590,57	0,00	4.934,66	0,00	0,00	7.525,23
500094 2A00 785	Grupo de Inv. Manuel Jaén García	0,00	0,00	437,50	0,00	0,00	437,50
500095 2A00 64	Grupo de Inv. Manuel Jamilena Quesada	532,70	0,00	1.229,35	900,00	0,00	2.662,05
500096 2A00 64	Grupo de Inv. Vicente Jara Pérez	24.486,68	0,00	0,00	0,00	0,00	24.486,68
500097 2A00 64	Grupo de Inv. Manuel Peñalver Castillo	5.032,09	0,00	3.691,70	0,00	0,00	8.723,79
500098 2A00 64	Grupo de Inv. M <sup>a</sup> del Mar Socías Viciana	5.100,63	0,00	2.613,74	0,00	0,00	7.714,37
500099 2A00 64	Grupo de Inv. Miguel Ángel Mañas Rodríguez	8.397,40	0,00	12.335,20	0,00	0,00	20.732,60
500100 2A00 64	Grupo de Inv. Jesús María López Andrés	2.685,00	0,00	-40,00	0,00	0,00	2.645,00
500101 2A00 64	Grupo de Inv. Antonio Sánchez Palomino	8.078,20	0,00	8.837,96	0,00	0,00	16.916,16
500102 2A00 64	Grupo de Inv. Montserrat Sierra Fernández	17.190,74	0,00	678,96	0,00	0,00	17.869,70
500103 2A00 64	Grupo de Inv. Jesús Manuel Almendros Jiménez	4.974,95	0,00	3.038,23	0,00	0,00	8.013,18
500104 2A00 64	Grupo de Inv. José Francisco Fernández Sánchez	1.506,97	0,00	3.333,64	0,00	0,00	4.840,61
500105 2A00 349	Grupo de Inv. Juan Francisco Mota Poveda	0,00	0,00	209,52	0,00	0,00	209,52
500105 2A00 64	Grupo de Inv. Juan Francisco Mota Poveda	59.310,20	0,00	68.567,03	0,00	0,00	127.877,23
500106 2A00 64	Grupo de Inv. José Antonio Torres Arriaza	4.102,53	0,00	5.588,61	0,00	0,00	9.691,14
500107 2A00 64	Grupo de Inv. M <sup>a</sup> Teresa Lao Arenas	46,93	0,00	1.944,88	0,00	0,00	1.991,81
500108 2A00 64	Grupo de Inv. José Jesús Casas Jiménez	3.806,15	0,00	5.837,46	1.573,00	0,00	11.216,61



### MODIFICACIONES DE CRÉDITO

Crédito	Descripción	Incorporaciones de crédito	Ampliaciones de crédito	Transferencias de crédito	Generación por ingresos	Bajas por anulación	Total Modificaciones
500109 2A00 64	Grupo de Inv. Tesifón Parrón Carreño	11.962,39	0,00	3.197,94	0,00	0,00	15.160,33
500110 2A00 64	Grupo de Inv. 500110	3.132,60	0,00	0,00	0,00	0,00	3.132,60
500111 2A00 64	Grupo de Inv. M <sup>a</sup> Sagrario Salaberri Ramiro	6.009,45	0,00	2.744,78	0,00	0,00	8.754,23
500112 2A00 64	Grupo de Inv. Juan García García	10.356,22	0,00	3.977,04	0,00	0,00	14.333,26
500113 2A00 64	Grupo de Inv. Antonio M. Bañón Hernández	1.740,37	0,00	2.187,94	0,00	0,00	3.928,31
500114 2A00 64	Grupo de Inv. Margarita Salvador Granados	11.216,59	0,00	939,66	0,00	0,00	12.156,25
500115 2A00 64	Grupo de Inv. M <sup>a</sup> del Carmen Pérez Fuentes	26.103,75	0,00	525,87	48.882,57	0,00	75.512,19
500116 2A00 64	Grupo de Inv. Luis Iribarne Martínez	5.001,57	0,00	3.823,74	0,00	0,00	8.825,31
500117 2A00 64	Grupo de Inv. Nieves Gómez López	292,88	0,00	0,00	1.500,00	0,00	1.792,88
500118 2A00 64	Grupo de Inv. Elena Jaime de Pablos	2.973,20	0,00	612,63	0,00	0,00	3.585,83
500119 2A00 64	Grupo de Inv. Ana Cámara Artigas	2.431,80	0,00	4.387,54	0,00	0,00	6.819,34
500120 2A00 64	Grupo de Inv. Ignacio Rodríguez García	0,00	0,00	0,00	0,00	0,00	0,00
500121 2A00 64	Grupo de Inv. José Manuel Andújar Peral	16,39	0,00	0,00	0,00	0,00	16,39
500122 2A00 64	Grupo de Inv. Fernando Aguilar Torres	4.187,10	0,00	3.868,21	2.103,75	0,00	10.159,06
500122 2A00 741	Grupo de Inv. Fernando Aguilar Torres	0,00	0,00	500,00	0,00	0,00	500,00
500123 2A00 64	Grupo de Inv. Joaquín Álvarez Hernández	1.325,13	0,00	-12,50	0,00	0,00	1.312,63
500124 2A00 64	Grupo de Inv. Consolación Gil Montoya	4.158,09	0,00	4.199,38	0,00	0,00	8.357,47
500125 2A00 64	Grupo de Inv. José Antonio Gázquez Parra	4.728,08	0,00	0,00	0,00	0,00	4.728,08
500126 2A00 64	Grupo de Inv. Rosalía Rodríguez López	6.964,73	0,00	1.004,50	2.010,00	0,00	9.979,23
500128 2A00 64	Grupo de Inv. Antonio Pulido Bosch	11.904,85	0,00	13.902,07	0,00	0,00	25.806,92
500129 2A00 64	Grupo de Inv. M <sup>a</sup> Inmaculada Gómez Becerra	2.376,08	0,00	2.408,34	0,00	0,00	4.784,42
500130 2A00 64	Grupo de Inv. M <sup>a</sup> Teresa Daza González	336,53	0,00	-25,00	0,00	0,00	311,53
500131 2A00 64	Grupo de Inv. Juan Fco. Pérez Gálvez	729,67	0,00	2.760,00	0,00	0,00	3.489,67
500132 2A00 64	Grupo de Inv. Francisco Gil Cuadra	3.519,02	0,00	5.012,91	0,00	0,00	8.531,93
500133 2A00 64	Grupo de Inv. Carlos Asensio Grima	361,67	0,00	5.444,71	0,00	0,00	5.806,38
500134 2A00 64	Grupo Inv. J. Manuel Cimadevilla Redondo	593,01	0,00	558,89	0,00	0,00	1.151,90
500174 2A00 64	Grupo de Inv. M <sup>a</sup> Ángeles Fernández Estévez	19.069,05	0,00	5.286,42	0,00	0,00	24.355,47
500175 2A00 64	Grupo de Inv. Gracia Ester Martín Garzón	3.483,37	0,00	1.195,61	0,00	0,00	4.678,98
500179 2A00 64	Grupo de Inv. Catalina Martínez Padilla	6.388,80	0,00	-3,39	0,00	0,00	6.385,41
500180 2A00 64	Grupo de Inv. Pedro Molina García	5.059,28	0,00	0,00	0,00	0,00	5.059,28
500184 2A00 64	Grupo de Inv. Blas Torrecillas Jover	31.690,30	0,00	13.386,89	0,00	0,00	45.077,19
500185 2A00 64	Grupo de Inv. Isabel M <sup>a</sup> del Águila Cano	1.089,51	0,00	2.215,08	0,00	0,00	3.304,59

### MODIFICACIONES DE CRÉDITO

Crédito	Descripción	Incorporaciones de crédito	Ampliaciones de crédito	Transferencias de crédito	Generación por ingresos	Bajas por anulación	Total Modificaciones
500205 2A00 64	Grupo de Inv. Jesús Gil Roales-Nieto	941,37	0,00	2.100,30	0,00	0,00	3.041,67
500245 2A00 64	Grupo de Inv. Luisa M <sup>a</sup> Arvide Cambra	10,74	0,00	0,00	0,00	0,00	10,74
500251 2A00 64	Grupo de Inv. Miguel Gallego Roca	1.593,47	0,00	0,00	0,00	0,00	1.593,47
500259 2A00 64	Grupo de Inv. Antonia Garrido Frenich	58.198,38	0,00	27.179,15	0,00	0,00	85.377,53
500262 2A00 64	Grupo de Inv. Joaquín Moreno Casco	38.499,26	0,00	-2.187,37	0,00	0,00	36.311,89
500284 2A00 64	Grupo de Inv. M <sup>a</sup> Juana López Medina	27.669,27	0,00	1.397,16	0,00	0,00	29.066,43
500303 2A00 64	Grupo de Inv. Agustín Molina Morales	8.803,49	0,00	3.818,48	0,00	0,00	12.621,97
500313 2A00 64	Grupo de Inv. Francisco Luzón Martínez	21.121,77	19,49	2.710,23	0,00	0,00	23.851,49
500328 2A00 64	Grupo de Inv. Emilio Molina Grima	2.358,49	0,00	11.769,64	0,00	0,00	14.128,13
500328 2A00 770	Grupo de Inv. Emilio Molina Grima	0,00	0,00	1.000,00	0,00	0,00	1.000,00
500501 2A00 64	Grupo Interuniversitario	2,38	2,53	0,00	0,00	0,00	4,91
500502 2A00 64	Grupo Interuniversitario	3.684,27	0,00	236,89	0,00	0,00	3.921,16
500503 2A00 64	Grupo Interuniversitario	148,71	0,00	6.585,26	14.155,00	0,00	20.888,97
500505 2A00 64	Grupo Interuniversitario	23.433,46	0,00	18.005,72	699,65	0,00	42.138,83
500505 2A00 790	Grupo Interuniversitario	0,00	0,00	2.500,00	0,00	0,00	2.500,00
500509 2A00 64	Grupo Interuniversitario	6.520,91	0,00	6.752,78	0,00	0,00	13.273,69
500510 2A00 64	Grupo Interuniversitario	15.568,53	0,00	3.815,37	0,00	0,00	19.383,90
500512 2A00 64	Grupo Interuniversitario	1.081,30	0,00	-372,68	0,00	0,00	708,62
500513 2A00 64	Grupo de Inv. Residuos de plaguicidas	5.235,67	0,00	-93,58	0,00	0,00	5.142,09
508888 2A00 64	Presupuesto Grupos de Investigación	0,00	0,00	0,00	0,00	500.000,00	-500.000,00
712015 2A00 64	Acciones Integradas	11.273,54	0,00	0,00	0,00	0,00	11.273,54
720026 2A00 2	Proyecto AECID, Blas Torrecillas Jover	7.673,71	0,00	0,00	0,00	0,00	7.673,71
720050 2A00 2	Proyecto Grundtving	3.857,75	0,00	-1.350,00	0,00	0,00	2.507,75
720051 2A00 2	Proyecto AACID Miguel Urrestarazu Gavilán	164.619,61	0,00	-93.566,11	0,00	0,00	71.053,50
720051 2A00 483	Proyecto AACID Miguel Urrestarazu Gavilán	0,00	25.000,00	25.365,04	0,00	0,00	50.365,04
720051 2A00 64	Proyecto AACID Miguel Urrestarazu Gavilán	14.290,51	0,00	93.201,07	0,00	0,00	107.491,58
720052 2A00 2	Proyecto AACID José Antonio Salinas Andújar	218.068,21	0,00	-52.504,13	0,00	0,00	165.564,08
720052 2A00 483	Proyecto AACID José Antonio Salinas Andújar	0,00	25.000,00	56.542,36	0,00	0,00	81.542,36
720052 2A00 64	Proyecto AACID José Antonio Salinas Andújar	0,00	0,00	17.817,33	0,00	0,00	17.817,33
720053 2A00 2	PCI África Subsahariana, J.A. Aznar Sánchez	80,11	0,00	-80,11	0,00	0,00	0,00
720053 2A00 60	PCI África Subsahariana, J.A. Aznar Sánchez	1.175,65	0,00	-1.175,65	0,00	0,00	0,00
720054 2A00 2	PCI África Subsahariana, M <sup>a</sup> José Cazorla González	1.004,43	0,00	-1.004,43	0,00	0,00	0,00

### MODIFICACIONES DE CRÉDITO

Crédito	Descripción	Incorporaciones de crédito	Ampliaciones de crédito	Transferencias de crédito	Generación por ingresos	Bajas por anulación	Total Modificaciones
720055 2A00 2	PCI Mediterráneo, Salvador Cruz Rambaud	7.745,66	0,00	-7.745,66	0,00	0,00	0,00
720056 2A00 2	PCI Mediterráneo, Luis Molina Sánchez	4.248,04	0,00	-4.248,04	0,00	0,00	0,00
720057 2A00 2	PCI Mediterráneo, José Sánchez Sánchez	9,54	0,00	-9,54	0,00	0,00	0,00
720058 2A00 2	PCI Mediterráneo, Antonio Pulido Bosch	303,47	0,00	-303,47	0,00	0,00	0,00
720059 2A00 2	PCI Mediterráneo, Mª del Mar Socias Viciano	997,18	0,00	-997,18	0,00	0,00	0,00
720060 2A00 2	PCI Iberoamérica, Xavier Bolívar Lastra Bravo	2.189,38	0,00	2.940,62	0,00	0,00	5.130,00
720061 2A00 2	PCI Iberoamérica, Emilio Galdeano Gómez	3.198,35	0,00	-3.198,35	0,00	0,00	0,00
720062 2A00 2	PCI Iberoamérica, Antonio Sánchez Palomino	1.683,57	194,54	-1.878,11	0,00	0,00	0,00
720063 2A00 2	PCI Iberoamérica, Francisco Camacho Ferre	12.247,00	0,00	-12.247,00	0,00	0,00	0,00
720064 2A00 2	PCI Iberoamérica, Antonio Pulido Bosch	15.404,65	0,00	-15.404,65	0,00	0,00	0,00
720065 2A00 2	PCI Iberoamérica, Inmaculada Cubero Talavera	0,69	0,00	-0,69	0,00	0,00	0,00
720066 2A00 2	PCI Iberoamérica, Juan Fernández Sierra	189,56	0,00	-189,56	0,00	0,00	0,00
720069 2A00 2	PCI Iberoamérica, Sonia Zurita Sánchez	288,49	0,00	-288,49	0,00	0,00	0,00
720070 2A00 2	PCI Iberoamérica, José Antonio Salinas Andújar	177,02	0,00	-177,02	0,00	0,00	0,00
720071 2A00 2	PCI Iberoamérica, José Ramón Díaz Álvarez	5.594,41	0,00	-5.594,41	0,00	0,00	0,00
720071 2A00 60	PCI Iberoamérica, José Ramón Díaz Álvarez	29.706,25	0,00	-29.706,25	0,00	0,00	0,00
720072 2A00 2	PCI Iberoamérica, Juan Fernández Sierra	81,48	0,00	-81,48	0,00	0,00	0,00
720072 2A00 483	PCI Iberoamérica, Juan Fernández Sierra	0,09	0,00	-0,09	0,00	0,00	0,00
720072 2A00 64	PCI Iberoamérica, Juan Fernández Sierra	3.022,07	0,00	-3.022,07	0,00	0,00	0,00
720073 3A00 2	PCI Iberoamérica, Remedios López Liria	0,57	0,00	0,00	0,00	0,00	0,57
720074 3A00 2	PCI Iberoamérica, José Antonio Salinas Andújar	28.493,49	0,00	-2.991,06	0,00	0,00	25.502,43
720074 3A00 64	PCI Iberoamérica, José Antonio Salinas Andújar	4.089,92	0,00	0,00	0,00	0,00	4.089,92
720075 3A00 2	PCI Iberoamérica, Francisco Javier Egea González	127.921,04	0,00	-105.385,63	0,00	0,00	22.535,41
720075 3A00 483	PCI Iberoamérica, Francisco Javier Egea González	20,00	0,00	21.885,20	0,00	0,00	21.905,20
720075 3A00 64	PCI Iberoamérica, Francisco Javier Egea González	0,00	0,00	83.704,00	0,00	0,00	83.704,00
720076 3A00 2	PCI Iberoamérica, Rafael Lozano Ruiz	74.436,58	0,00	-46.509,41	0,00	0,00	27.927,17
720076 3A00 483	PCI Iberoamérica, Rafael Lozano Ruiz	0,00	0,00	4.457,22	0,00	0,00	4.457,22
720076 3A00 64	PCI Iberoamérica, Rafael Lozano Ruiz	0,00	0,00	42.152,19	0,00	0,00	42.152,19
720077 3A00 2	PCI Iberoamérica, José Fernando Bienvenido Bárcena	33.787,04	0,00	-8.170,70	0,00	0,00	25.616,34
720078 3A00 2	PCI Iberoamérica, Antonio Sánchez Palomino	13.104,00	0,00	-4.254,52	0,00	0,00	8.849,48
720078 3A00 483	PCI Iberoamérica, Antonio Sánchez Palomino	0,00	0,00	501,60	0,00	0,00	501,60
720078 3A00 64	PCI Iberoamérica, Antonio Sánchez Palomino	0,00	0,00	3.752,92	0,00	0,00	3.752,92

### MODIFICACIONES DE CRÉDITO

Crédito	Descripción	Incorporaciones de crédito	Ampliaciones de crédito	Transferencias de crédito	Generación por ingresos	Bajas por anulación	Total Modificaciones
720079 3A00 2	PCI Iberoamérica, Inmaculada Cubero Talavera	40.959,50	0,00	-11.242,00	0,00	0,00	29.717,50
720079 3A00 64	PCI Iberoamérica, Inmaculada Cubero Talavera	90.988,00	0,00	11.242,00	0,00	0,00	102.230,00
720080 3A00 2	PCI Iberoamérica, Xavier Bolívar Lastra Bravo	33.105,16	0,00	9.714,10	0,00	0,00	42.819,26
720080 3A00 64	PCI Iberoamérica, Xavier Bolívar Lastra Bravo	80.044,67	0,00	-1.543,40	0,00	0,00	78.501,27
720081 3A00 2	PCI Iberoamérica, Jaime de Pablo Valenciano	0,01	0,00	0,00	0,00	0,00	0,01
720081 3A00 64	PCI Iberoamérica, Jaime de Pablo Valenciano	991,52	0,00	0,00	0,00	0,00	991,52
720082 3A00 2	PCI África Subsahariana, M <sup>a</sup> Dolores Roldán Tapias	3.154,28	0,00	45,16	0,00	0,00	3.199,44
720082 3A00 485	PCI África Subsahariana, M <sup>a</sup> Dolores Roldán Tapias	0,00	0,00	1.260,00	0,00	0,00	1.260,00
720083 3A00 2	PCI África Subsahariana, José Ángel Aznar Sánchez	5.490,54	0,00	-1.305,16	0,00	0,00	4.185,38
720083 3A00 483	PCI África Subsahariana, José Ángel Aznar Sánchez	427,28	0,00	0,00	0,00	0,00	427,28
720084 3A00 2	PCI África Subsahariana, M <sup>a</sup> José Cazorla González	62.942,38	0,00	-3.908,20	0,00	0,00	59.034,18
720084 3A00 483	PCI África Subsahariana, M <sup>a</sup> José Cazorla González	0,00	0,00	408,20	0,00	0,00	408,20
720084 3A00 64	PCI África Subsahariana, M <sup>a</sup> José Cazorla González	21.500,00	0,00	3.500,00	0,00	0,00	25.000,00
720085 3A00 2	PCI Mediterráneo, Miguel Urrestarazu Gavilán	10.112,16	0,00	-653,12	0,00	0,00	9.459,04
720085 3A00 483	PCI Mediterráneo, Miguel Urrestarazu Gavilán	0,00	0,00	653,12	0,00	0,00	653,12
720086 3A00 2	PCI Mediterráneo, Antonio Romerosa Nieves	6.300,00	0,00	0,00	0,00	0,00	6.300,00
720087 3A00 2	PCI Mediterráneo, M <sup>a</sup> del Mar Socías Viciana	76.364,91	0,00	-68.391,65	0,00	0,00	7.973,26
720087 3A00 483	PCI Mediterráneo, M <sup>a</sup> del Mar Socías Viciana	1.500,00	0,00	9.637,88	0,00	0,00	11.137,88
720087 3A00 64	PCI Mediterráneo, M <sup>a</sup> del Mar Socías Viciana	31.000,00	0,00	58.591,66	0,00	0,00	89.591,66
720088 3A00 2	PCI Mediterráneo, M <sup>a</sup> del Mar Socías Viciana	19.246,71	0,00	-5.963,18	0,00	0,00	13.283,53
720088 3A00 483	PCI Mediterráneo, M <sup>a</sup> del Mar Socías Viciana	204,10	0,00	9.926,15	0,00	0,00	10.130,25
720088 3A00 64	PCI Mediterráneo, M <sup>a</sup> del Mar Socías Viciana	74.295,17	0,00	-4.162,57	0,00	0,00	70.132,60
720089 3A00 2	PCI Mediterráneo, Manuel Pérez García	50.645,62	0,00	-7.977,00	0,00	0,00	42.668,62
720089 3A00 483	PCI Mediterráneo, Manuel Pérez García	0,00	0,00	6.480,00	0,00	0,00	6.480,00
720089 3A00 64	PCI Mediterráneo, Manuel Pérez García	0,00	0,00	1.497,00	0,00	0,00	1.497,00
720090 2A00 64	Proyecto Grundtvig, David Padilla Góngora	0,00	0,00	1.256,58	0,00	0,00	1.256,58
720090 3A00 2	Proyecto Grundtvig, David Padilla Góngora	13.819,20	0,00	-2.756,10	0,00	0,00	11.063,10
720090 3A00 480	Proyecto Grundtvig, David Padilla Góngora	0,00	0,00	524,52	0,00	0,00	524,52
720090 3A00 483	Proyecto Grundtvig, David Padilla Góngora	0,00	0,00	975,00	0,00	0,00	975,00
720091 3A00 2	Proyecto Tempus EACEA, 530234-TEMPUS-1-2012-FR-JPCR	0,00	0,00	0,00	13.443,00	0,00	13.443,00
720092 3A00 2	Proyecto AACID UMPO 2012DEC001	0,00	0,00	-8.100,00	180.000,00	0,00	171.900,00
720092 3A00 64	Proyecto AACID UMPO 2012DEC001	0,00	0,00	8.100,00	0,00	0,00	8.100,00

### MODIFICACIONES DE CRÉDITO

Crédito	Descripción	Incorporaciones de crédito	Ampliaciones de crédito	Transferencias de crédito	Generación por ingresos	Bajas por anulación	Total Modificaciones
720093 3A00 2	Proyecto Grundtvig 2013-1-ES1-GRU06-73293, David Padilla Góngora	0,00	0,00	0,00	13.600,00	0,00	13.600,00
720094 3A00 2	Proyecto Leonardo da Vinci , David Padilla Góngora	0,00	0,00	0,00	12.000,00	0,00	12.000,00
720095 3A00 2	Proyecto Pablo Neruda, Iberoamérica Movilidad Jóvenes Invest.	0,00	0,00	0,00	3.363,98	0,00	3.363,98
	<b>TOTAL</b>	<b>28.160.204,58</b>	<b>948.676,96</b>	<b>0,00</b>	<b>12.486.506,69</b>	<b>6.391.154,10</b>	<b>35.204.234,13</b>

\* No hay ni créditos extraordinarios ni suplementos.

\* Las Incorporaciones de Crédito se financian con Remanente de Tesorería Afectado.

\* Las Ampliaciones de Crédito se financian con anulaciones de presupuesto no gastado del capítulo I.

\* Las Bajas por Anulación corresponden a las siguientes operaciones: por anulación de remanente afectado, 185.985,71 €; por devolución de matrículas en créditos, 49.787,64 €; por anulación de presupuesto no gastado del capítulo I, 948.676,96 € y por anulación de presupuesto finalista no incorporado, 5.206.703,79 €.

## Modificaciones de crédito aprobadas en los plenos del Consejo Social durante el ejercicio 2013

<b>Centros de gasto</b>	En Biblioteca Universitaria – Recursos Bibliográficos 122.030, del capítulo 6 al capítulo 2	<b>130.000,00 €</b>
<b>Descripción</b>	Tramitación del contrato 494L1 “Suministro de revistas con destino a la Biblioteca de la UAL. Lote 1: Revistas extranjeras. Publicaciones extranjeras. Prestación de Servicios”.	
<b>Expedientes</b>	2651.	

<b>Centros de gasto</b>	En Biblioteca Universitaria – Recursos Bibliográficos 122.030, del capítulo 6 al capítulo 2	<b>1.395,34 €</b>
<b>Descripción</b>	Para contabilización de facturas de gastos corrientes	
<b>Expedientes</b>	1.017, 1.135, 1.254, 1.688, 1.936, 2.413 y 2.773	

<b>Centros de gasto</b>	En Biblioteca Universitaria – Recursos Bibliográficos 122.030, del capítulo 6 al capítulo 2	<b>73,40 €</b>
<b>Descripción</b>	Para contabilización de facturas de gastos corrientes	
<b>Expedientes</b>	2413 y 2773	

<b>Centros de gasto</b>	En Sistemas Informáticos - Mantenimiento 111.070, del capítulo 6 al capítulo 2	<b>118.642,45 €</b>
<b>Descripción</b>	Para contabilización de facturas de gastos corrientes	
<b>Expedientes</b>	254, 2.115, 2.215, 2.248, 2.269, 2.497, 2.534 y 3.058	

**SUBTOTAL 250.111,19 €**

## Modificaciones de crédito pendientes de ser aprobadas junto con las Cuentas Anuales 2013

<b>Centros de gasto</b>	Entre centros de gasto de Biblioteca, capítulo 6 al 2 y viceversa	<b>200.015,37 €</b>
<b>Descripción</b>	Para contabilización de facturas de gastos corrientes y reajuste presupuestario	
<b>Expedientes</b>	3118, 3373, 3441, 3449, 3532, 3543, 3556, 3557, 3581, 3638, 3645, 3658, 3688, 3697, 3709A, 3721, 3723, 3748, 3790, 3793A, 3836, 3851, 3903, 3905 y 3926	
<b>Centros de gasto</b>	Desde varios Departamentos (170.002 - 785,00 €, 170.003 - 4.170,39 €, 170.004 - 30.225,00 €, 170.005 - 7.365,00 €, 170.007 - 5.164,87 €, 170.009 - 2.200,00 €, 170.011 - 13.205,54 €, 170.012 - 520,00 €, 170.013 - 8.699,86 €) y Facultades y centros (160.203 - 250,00 €, 160.300 - 600,00 € y 160.500 - 1.300,00 €) a proyectos, contratos y grupos de Investigación (capítulo 6)	<b>74.485,66 €</b>
<b>Descripción</b>	Compensación de gastos. Traducción. Contrato laboral. Gastos de publicación de tesis. Gastos factura viaje. Asistencia a congresos. Colaboración de jornadas. Adquisición de libros. Ayuda a revista. Ayuda organización de congresos. Ayuda Actividades Año Internacional de la Estadística. Ayuda V CIDAMA. Gastos telefónicos. Gastos de combustible. Grupos docentes.	
<b>Expedientes</b>	403, 404, 500, 637, 680, 699, 753, 790, 1163, 1201, 1406, 1708, 2046, 2047, 2715, 2921, 2969, 3173, 3399, 3546, 3547, 3548, 3549, 3791, 3807, 3808, 3898, 3899, 3919, 3965A, 3966, 3968, 3969, 3970 y 3976 (dptos); 1043, 1796, 1797, 2526, 2529, 2741, 3555 y 3974 (centros)	
<b>Centros de gasto</b>	En Gastos Generales de Funcionamiento 111.006, capítulo 2 a grupo de investigación	<b>2.000,00 €</b>
<b>Descripción</b>	Estudio clima laboral y teletrabajo	
<b>Expedientes</b>	809	
<b>Centros de gasto</b>	En Transferencias a Organismos 111.022 capítulo 4 a capítulo 8	<b>5.400,00 €</b>
<b>Descripción</b>	Ampliación de capital del PITA	
<b>Expedientes</b>	2.319	
<b>Centros de gasto</b>	En Transferencias a Prácticums 111.025 capítulo 4 a Rectorado capítulo 6	<b>1.514,74 €</b>
<b>Descripción</b>	Contabilización de gastos	
<b>Expedientes</b>	3.927	
<b>Centros de gasto</b>	En Fondo de Contingencia 111.050 capítulo 2 a Vallado del Campus 122.237 capítulo 6	<b>12.818,67 €</b>
<b>Descripción</b>	Vallado del Campus	
<b>Expedientes</b>	1.969	

<b>Centros de gasto</b>	En el 111.070 Mantenimiento Sistemas Informáticos, del capítulo 6 al capítulo 2	<b>86.739,08 €</b>
<b>Descripción</b>	Pago de gastos corrientes y tramitaciones de expedientes de contratación	
<b>Expedientes</b>	3085, 3132, 3183, 3888A, 3904D y 3963	
<b>Centros de gasto</b>	Sistemas Electrónicos Araties 111.073, STIC 111.115, Servicios Técnicos 122.004 y Mantenimiento de Infraestructuras 122.203, del capítulo 6 al 2	<b>7.386,13 €</b>
<b>Descripción</b>	Pago de gastos corrientes	
<b>Expedientes</b>	284, 3852 y 2081 y 3811	
<b>Centros de gasto</b>	En el Vicerrectorado de Investigación 122.000, del capítulo 2 al 7	<b>33.678,73 €</b>
<b>Descripción</b>	Para pago a CIEMAT	
<b>Expedientes</b>	1.335	
<b>Centros de gasto</b>	En el CIESOL 122.006, del capítulo 2 al 6 y viceversa	<b>29.442,88 €</b>
<b>Descripción</b>	Nómina externa (3.301,98 €), cofinanciación contrato personal laboral (25.798,50) y gastos corrientes (342,40 €)	
<b>Expedientes</b>	318, 821, 1790 y 2420	
<b>Centros de gasto</b>	En Centros de Investigación I+D 122.010, del capítulo 2 al 6 y viceversa	<b>22.099,41 €</b>
<b>Descripción</b>	Para transferir a centros de investigación de la UAL	
<b>Expedientes</b>	3.964	
<b>Centros de gasto</b>	En el Vicerrectorado de Estudiantes de los capítulos 2 al 6 y viceversa, y a Investigación capítulo 6	<b>22.501,47 €</b>
<b>Descripción</b>	Pago de nóminas de personal laboral (12.653,50 €), gastos corrientes o inventariables (847,97 €) y reintegro a Investigación (9.000,00 €)	
<b>Expedientes</b>	397, 803, 1509, 3872, 3908A y 3920	
<b>Centros de gasto</b>	En el Vicerrectorado de Internacionalización, desde el capítulo 6 al 2, y en el 122.801 del capítulo 4 al 7	<b>67.618,99 €</b>
<b>Descripción</b>	Pago de gastos corrientes (43.519,20 €) y Reintegro (24.099,79 €)	
<b>Expedientes</b>	2341, 2507, 3176, 3223, 3231, 3318A, 3341, 3479, 3794, 3795 y 3822A (gastos corrientes) y 1669 (reintegro)	
	<b>SUBTOTAL</b>	<b>565.701,13 €</b>
	<b>TOTAL</b>	<b>815.812,32 €</b>



## 2. REMANENTES DE TESORERÍA

REMANENTES DE TESORERÍA por crédito

Crédito	Descripción	Coef. Financ.	Desviaciones Positivas	Desviaciones Negativas	Remanente Afectado	Remanente Genérico
110000 1B00 11	Consejo Social	100,00%	0,00	-646,78	2.358,40	0,00
110000 1B00 16	Consejo Social	100,00%	0,00	-49,45	0,00	0,00
110000 1B00 2	Consejo Social	82,51%	2.825,02	0,00	3.612,05	598,69
110000 1B00 482	Consejo Social	100,00%	0,00	0,00	0,00	0,00
110000 1B00 485	Consejo Social	100,00%	0,00	0,00	0,00	0,00
111000 1A20 11	Nómina General	0,00%	0,00	0,00	0,00	8.546,42
111000 1A20 12	Nómina General	0,00%	0,00	0,00	0,00	0,00
111000 1A20 13	Nómina General	0,00%	0,00	0,00	0,00	100.848,01
111000 1A20 150	Nómina General	0,00%	0,00	0,00	0,00	1.231.333,68
111000 1A20 151	Nómina General	0,00%	0,00	0,00	0,00	38.462,55
111000 1A20 16	Nómina General	0,00%	0,00	0,00	0,00	654.539,93
111000 1A20 2	Nómina General	0,00%	0,00	0,00	0,00	7.284,00
111001 1A20 2	Gastos Estructurales	0,00%	0,00	0,00	0,00	709.212,01
111005 1A20 2	Colaboración Social	0,00%	0,00	0,00	0,00	0,00
111006 1A20 151	Gastos Generales Funcionamiento	0,00%	0,00	0,00	0,00	0,00
111006 1A20 2	Gastos Generales Funcionamiento	11,10%	119,33	0,00	373,57	955,73
111006 1A20 349	Gastos Generales Funcionamiento	0,00%	0,00	0,00	0,00	0,00
111006 1A20 482	Gastos Generales Funcionamiento	0,00%	0,00	0,00	0,00	0,00
111006 1A20 60	Gastos Generales Funcionamiento	0,00%	0,00	0,00	0,00	49,37
111006 1A20 66	Gastos Generales Funcionamiento	0,00%	0,00	0,00	0,00	0,00
111008 1A20 2	Primas de seguros	16,06%	0,00	-2.441,60	2.291,99	0,00
111009 1A20 16	Acción Social	0,00%	0,00	0,00	0,00	62.750,00
111009 1A20 2	Acción Social	0,00%	0,00	0,00	0,00	0,00
111009 1A20 831	Acción Social	26,63%	5.324,72	0,00	23.649,39	14.671,31
111011 1A20 2	Tribunales Oposición Cuerpos Docentes	0,00%	0,00	0,00	0,00	0,00
111012 1A20 2	Tribunales Tesis Doctorales	0,00%	0,00	0,00	0,00	2.044,49
111016 1A20 2	Planes Concertados	100,00%	0,00	-127.034,26	164.373,57	0,00
111016 1A20 441	Planes Concertados	0,00%	0,00	0,00	55.808,00	0,00
111016 1A20 485	Planes Concertados	100,00%	0,00	0,00	0,00	0,00
111018 1A20 310	Préstamo a largo plazo	0,00%	0,00	0,00	0,00	11.733,12
111018 1A20 913	Préstamo a largo plazo	0,00%	0,00	0,00	0,00	0,00
111020 1A20 2	Retenciones de Cursos	100,00%	0,00	-2.093,75	307.644,00	0,00
111021 1A20 2	Provisiones	100,00%	0,00	-416.869,57	626.588,01	0,00
111021 1A20 911	Provisiones	100,00%	0,00	0,00	0,00	0,00
111022 1A20 2	Transferencia a Organismos	15,94%	373,37	0,00	373,37	1.969,63
111022 1A20 441	Transferencia a Organismos	0,00%	0,00	0,00	0,00	192,00
111022 1A20 484	Transferencia a Organismos	100,00%	1.833,39	0,00	1.833,39	0,00
111022 1A20 485	Transferencia a Organismos	11,40%	4.099,17	0,00	4.417,11	31.849,23
111022 1A20 860	Transferencia a Organismos	0,00%	0,00	0,00	0,00	0,00
111023 1A20 2	S. de Prevención de Riesgos y Salud Laboral	11,10%	5.457,91	0,00	5.457,91	43.720,41
111023 1A20 60	S. de Prevención de Riesgos y Salud Laboral	0,00%	0,00	0,00	0,00	0,00
111024 1A20 2	Integración TEUS y otros	100,00%	0,00	-25.311,85	232.439,09	0,00
111024 1A20 60	Integración TEUS y otros	0,00%	0,00	0,00	34.920,26	0,00
111025 1A20 484	Transferencia a Prácticums	33,41%	37.166,00	0,00	37.166,00	74.063,03
111026 1A20 2	Servicios PITA y CSIC	100,00%	0,00	-112.927,01	31.626,95	0,00
111027 1A20 2	Actividades de Coordinación Universitaria	100,00%	372.029,16	0,00	1.042.692,75	0,00
111028 1A20 2	Remanente afectado 2012 Plan de Eficiencia	0,00%	0,00	-266.081,56	0,00	0,00
111029 1A20 485	Encomiendas de Gestión	100,00%	70.796,27	0,00	70.796,27	0,00
111050 1A20 2	Fondo de Contingencia	28,72%	398,58	0,00	46.240,24	989,23
111060 1A20 2	Ingresos pendientes de reparto - Junta	100,00%	0,00	-167.082,87	15.448,88	0,00
111060 2A00 64	Ingresos pendientes de reparto - Junta	0,00%	0,00	-171.575,00	0,00	0,00

REMANENTES DE TESORERÍA por crédito

Crédito	Descripción	Coef. Financ.	Desviaciones Positivas	Desviaciones Negativas	Remanente Afectado	Remanente Genérico
111070 1A20 2	Sistemas informáticos, mantenimiento	0,00%	0,00	0,00	4.372,67	31.612,95
111070 1A20 60	Sistemas informáticos, mantenimiento	0,00%	0,00	0,00	0,00	152.553,64
111070 1A20 64	Sistemas informáticos, mantenimiento	0,00%	0,00	0,00	0,00	36.376,70
111070 1A20 66	Sistemas informáticos, mantenimiento	0,00%	0,00	0,00	0,00	0,00
111071 1A20 2	Telefonía	20,98%	8.846,82	0,00	11.017,04	33.311,51
111071 1A20 60	Telefonía	0,00%	0,00	0,00	0,00	0,00
111072 2A00 64	Universidad digital, CAV	0,00%	0,00	0,00	7.966,71	0,00
111073 1A20 2	Sistemas electrónicos Araties	0,00%	0,00	0,00	0,00	0,00
111073 1A20 60	Sistemas electrónicos Araties	32,34%	2.263,84	0,00	2.263,84	4.737,34
111074 1A20 60	Universidad Digital, AE	100,00%	0,00	-2.645,97	0,00	0,00
111075 1A20 2	Producción de Contenidos Digitales	100,00%	1.830,46	0,00	1.830,46	0,00
111076 1A20 485	Convenio Guardería Infantil Consejería Cultura	100,00%	15.213,81	0,00	15.213,81	0,00
111100 1A20 2	Rectorado	0,00%	0,00	0,00	0,00	21.933,52
111100 1A20 485	Rectorado	0,00%	0,00	0,00	0,00	0,00
111100 1A20 60	Rectorado	0,00%	0,00	0,00	0,00	0,00
111103 1A20 16	S.P.E.C.	83,48%	452,43	0,00	964,07	89,53
111103 1A20 2	S.P.E.C.	26,24%	3.740,97	0,00	13.384,39	10.517,84
111105 1A20 2	Gabinete de Comunicación	0,00%	0,00	0,00	0,00	0,00
111105 1A20 60	Gabinete de Comunicación	0,00%	0,00	0,00	0,00	0,00
111107 1A20 2	Secretaría General	0,00%	0,00	0,00	0,00	584,87
111107 1A20 60	Secretaría General	0,00%	0,00	0,00	0,00	94,62
111115 1A20 16	Servicio TICs	0,00%	0,00	0,00	0,00	0,00
111115 1A20 2	Servicio TICs	32,62%	1.239,87	0,00	2.292,62	2.560,68
111115 1A20 60	Servicio TICs	0,00%	0,00	-2.030,52	0,00	0,00
111115 1A20 64	Servicio TICs	0,00%	0,00	0,00	0,00	0,00
111116 1A20 2	Unidad de Docencia Virtual	19,94%	2.456,87	0,00	6.148,13	9.866,95
111116 1A20 60	Unidad de Docencia Virtual	0,00%	0,00	0,00	370,64	0,00
111200 1A20 2	Defensor Universitario	0,00%	0,00	0,00	0,00	1.135,39
111202 1A20 2	Inspector de Servicios	0,00%	0,00	0,00	0,00	4.462,00
122000 1A20 2	Vicerrectorado Investigación, Desarrollo e Innovación	100,00%	0,00	0,00	0,00	0,00
122000 1A20 710	Vicerrectorado Investigación, Desarrollo e Innovación	100,00%	0,00	0,00	0,00	0,00
122001 1A20 2	Biblioteca Universitaria	48,41%	0,00	-64,53	699,47	0,00
122001 1A20 60	Biblioteca Universitaria	86,18%	304,23	0,00	304,23	48,77
122001 1A20 64	Biblioteca Universitaria	100,00%	0,00	0,00	0,00	0,00
122002 2A00 2	O.T.R.I.	100,00%	0,00	-8.890,07	12.769,31	0,00
122002 2A00 60	O.T.R.I.	100,00%	0,00	0,00	33,75	0,00
122002 2A00 64	O.T.R.I.	78,19%	36.502,50	0,00	150.626,86	10.180,02
122004 2A00 2	Servicios Técnicos	70,11%	12.765,61	0,00	22.406,28	5.441,31
122004 2A00 60	Servicios Técnicos	73,85%	0,00	0,00	0,00	0,00
122004 2A00 64	Servicios Técnicos	0,00%	0,00	0,00	168,03	11.980,89
122005 2A00 16	CERNEP - Unidad Estancias Diurnas	100,00%	2.934,79	0,00	2.934,79	0,00
122005 2A00 2	CERNEP - Unidad Estancias Diurnas	100,00%	42.029,19	0,00	49.157,50	0,00
122005 2A00 60	CERNEP - Unidad Estancias Diurnas	100,00%	0,00	0,00	0,00	0,00
122005 2A00 64	CERNEP - Unidad Estancias Diurnas	100,00%	0,00	-23.022,14	30.134,56	0,00
122005 2A00 66	CERNEP - Unidad Estancias Diurnas	100,00%	0,01	0,00	0,01	0,00
122006 2A00 2	CIESOL	62,56%	0,00	-122,65	224,52	0,00
122006 2A00 60	CIESOL	55,55%	13,28	0,00	13,28	10,62
122006 2A00 64	CIESOL	100,00%	0,00	-16.517,87	34.933,50	0,00
122007 2A00 2	Programas de Investigación de la Junta	100,00%	2.979,83	0,00	13.854,83	0,00

REMANENTES DE TESORERÍA por crédito

Crédito	Descripción	Coef. Financ.	Desviaciones Positivas	Desviaciones Negativas	Remanente Afectado	Remanente Genérico
122007 2A00 64	Programas de Investigación de la Junta	100,00%	196.575,42	0,00	238.204,48	0,00
122008 2A00 64	Programas de Investigación del Ministerio	100,00%	418.658,84	0,00	1.297.956,21	0,00
122008 2A00 700	Programas de Investigación del Ministerio	100,00%	2.640,63	0,00	2.640,63	0,00
122009 2A00 2	Programa José Castillejo	100,00%	26.807,63	0,00	26.807,63	0,00
122009 2A00 64	Programa José Castillejo	100,00%	3.681,45	0,00	142.526,64	0,00
122010 2A00 2	Centros I + D	62,78%	0,00	0,00	0,00	0,00
122010 2A00 60	Centros I + D	0,00%	0,00	-2.900,59	0,00	0,00
122010 2A00 64	Centros I + D	59,57%	0,00	0,00	0,00	0,00
122011 2A00 2	Laboratorio de resinas	100,00%	0,00	-6.870,67	8.980,98	0,00
122011 2A00 64	Laboratorio de resinas	0,00%	0,00	-474,43	275,57	0,00
122012 2A00 60	Centro Institutos de Investigación de Base Tecnológica	0,00%	0,00	0,00	0,91	0,00
122013 2A00 2	Centro para la Evaluación y Seguimiento del Cambio Global	100,00%	160,09	0,00	13.198,65	0,00
122013 2A00 60	Centro para la Evaluación y Seguimiento del Cambio Global	100,00%	104,79	0,00	104,79	0,00
122013 2A00 64	Centro para la Evaluación y Seguimiento del Cambio Global	100,00%	6.456,74	0,00	6.456,74	0,00
122015 1A20 2	Actividades de divulgación CICE	100,00%	0,00	-82.406,95	2.551,16	0,00
122015 1A20 60	Actividades de divulgación CICE	100,00%	0,00	0,00	0,00	0,00
122015 1A20 64	Actividades de divulgación CICE	100,00%	0,00	-666,93	8.712,00	0,00
122016 2A00 2	Equipamiento e infraestructuras Junta de Andalucía	0,00%	0,00	0,00	0,00	493,53
122016 2A00 60	Equipamiento e infraestructuras Junta de Andalucía	100,00%	0,00	-393.354,69	234.889,33	0,00
122016 2A00 64	Equipamiento e infraestructuras Junta de Andalucía	0,00%	0,00	-92.093,81	22.256,19	0,00
122016 2A00 66	Equipamiento e infraestructuras Junta de Andalucía	0,00%	0,00	0,00	23.027,88	0,00
122017 2A00 2	Centro de Migraciones	0,00%	0,00	0,00	7.882,49	6.106,25
122017 2A00 64	Centro de Migraciones	100,00%	0,00	-758,06	1.200,00	0,00
122019 2A00 2	Becas Fundación Cajamurcia	100,00%	14.933,16	0,00	14.933,16	0,00
122019 2A00 64	Becas Fundación Cajamurcia	100,00%	0,00	-4.342,96	47.235,39	0,00
122020 2A00 2	Fortalecimiento CEIA3 2009	100,00%	0,00	-6.219,22	728,00	0,00
122020 2A00 480	Fortalecimiento CEIA3 2009	100,00%	0,00	0,00	0,00	0,00
122020 2A00 60	Fortalecimiento CEIA3 2009	100,00%	0,00	-120.241,75	348.000,25	0,00
122020 2A00 64	Fortalecimiento CEIA3 2009	100,00%	29.825,19	0,00	113.549,46	0,00
122020 2A00 870	Fortalecimiento CEIA3 2009	100,00%	44,06	0,00	44,06	0,00
122021 2A00 2	Centro de Inv. Biotecnología Agroalimentaria (CIBA)	57,58%	5.054,34	0,00	5.057,20	3.723,94
122021 2A00 445	Centro de Inv. Biotecnología Agroalimentaria (CIBA)	100,00%	0,00	0,00	0,00	0,00
122021 2A00 60	Centro de Inv. Biotecnología Agroalimentaria (CIBA)	10,97%	0,00	0,00	0,00	0,00
122021 2A00 64	Centro de Inv. Biotecnología Agroalimentaria (CIBA)	85,36%	3.732,52	0,00	4.109,60	639,93
122022 2A00 2	Servicio de Dicroísmo Circular	100,00%	0,00	-744,34	948,76	0,00
122023 2A00 2	Servicio de piensos experimentales	100,00%	0,00	-4.518,08	2.878,97	0,00
122023 2A00 64	Servicio de piensos experimentales	100,00%	0,00	-439,08	1.941,74	0,00
122024 2A00 2	Servicio de Dispersión Dinámica de la Luz, DLS	100,00%	801,00	0,00	2.237,43	0,00
122025 2A00 2	Acuario	100,00%	887,03	0,00	1.826,46	0,00
122025 2A00 64	Acuario	100,00%	395,00	0,00	395,00	0,00
122028 2A00 2	Servicio de calidad postcosecha de frutas y hortalizas	100,00%	1.316,17	0,00	1.391,59	0,00
122030 1A20 2	Biblioteca Universitaria, Recursos Bibliográficos	0,00%	0,00	0,00	0,00	19.092,74
122030 1A20 60	Biblioteca Universitaria, Recursos Bibliográficos	0,00%	0,00	0,00	0,00	297,52
122030 1A20 64	Biblioteca Universitaria, Recursos Bibliográficos	50,00%	13.342,51	0,00	13.342,51	13.342,51
122031 1A20 2	Biblioteca Universitaria, Recursos Electrónicos	21,14%	553,69	0,00	553,69	2.064,91
122032 2A00 2	CEI INNOCAMPUS. Equipamiento Científico-Técnico	100,00%	0,00	0,00	0,00	0,00
122032 2A00 60	CEI INNOCAMPUS. Equipamiento Científico-Técnico	100,00%	0,00	-9.230,15	2,26	0,00
122032 2A00 66	CEI INNOCAMPUS. Equipamiento Científico-Técnico	100,00%	0,00	0,00	0,00	0,00

REMANENTES DE TESORERÍA por crédito

Crédito	Descripción	Coef. Financ.	Desviaciones Positivas	Desviaciones Negativas	Remanente Afectado	Remanente Genérico
122033 2A00 2	Centro I+D Comunicación y Sociedad	100,00%	22.174,79	0,00	25.527,52	0,00
122033 2A00 64	Centro I+D Comunicación y Sociedad	0,00%	0,00	0,00	0,00	3.827,67
122034 2A00 2	CERNEP - Infantil	100,00%	0,00	-2.371,87	639,47	0,00
122034 2A00 64	CERNEP - Infantil	100,00%	0,00	-0,01	0,00	0,00
122035 2A00 64	CEI CamBio	0,00%	0,00	0,00	80.000,00	0,00
122036 2A00 2	CEIMAR	100,00%	2,00	0,00	2,00	0,00
122036 2A00 60	CEIMAR	100,00%	9.490,79	0,00	9.490,79	0,00
122036 2A00 64	CEIMAR	0,00%	0,00	-108.285,02	187.439,98	0,00
122037 2A00 60	Subvención Excepcional Equipamiento Científico-Técnico	100,00%	1.983.496,56	0,00	1.983.496,56	0,00
122100 1A20 151	Vicerrectorado de Profesorado y Ordenación Académica	82,85%	0,00	0,00	0,00	0,00
122100 1A20 16	Vicerrectorado de Profesorado y Ordenación Académica	89,76%	0,00	0,00	0,00	0,00
122100 1A20 2	Vicerrectorado de Profesorado y Ordenación Académica	51,05%	1,69	0,00	1,69	1,63
122100 1A20 60	Vicerrectorado de Profesorado y Ordenación Académica	100,00%	0,00	0,00	0,00	0,00
122100 2A00 64	Vicerrectorado de Profesorado y Ordenación Académica	0,00%	0,00	-15.238,39	0,00	0,00
122102 1A20 16	Unidad de Formación e Innovación Docente	0,00%	0,00	0,00	69,97	114,57
122102 1A20 2	Unidad de Formación e Innovación Docente	24,53%	309,22	0,00	309,22	951,45
122116 1A20 2	Másteres oficiales	0,00%	0,00	0,00	21.731,73	1.756,67
122116 1A20 480	Másteres oficiales	0,00%	0,00	0,00	0,00	11,40
122116 1A20 60	Másteres oficiales	26,62%	0,00	0,00	0,00	0,00
122116 1A20 64	Másteres oficiales	0,00%	0,00	0,00	0,00	0,00
122117 1A20 16	Máster de Secundaria	33,32%	0,00	0,00	0,00	0,00
122117 1A20 2	Máster de Secundaria	0,00%	0,00	0,00	0,00	2.121,54
122117 1A20 484	Máster de Secundaria	0,00%	0,00	0,00	0,00	0,00
122117 1A20 60	Máster de Secundaria	0,00%	0,00	0,00	0,00	0,00
122118 1A20 2	Becas y ayudas de Posgrado	0,00%	0,00	-2.213,94	15.006,50	0,00
122118 1A20 480	Becas y ayudas de Posgrado	100,00%	0,00	0,00	0,00	0,00
122119 1A20 151	Apoyo EEES	82,85%	0,00	0,00	0,00	0,00
122119 1A20 16	Apoyo EEES	100,00%	1.132,00	0,00	1.132,00	0,00
122119 1A20 2	Apoyo EEES	100,00%	0,00	-67.048,39	643.842,25	0,00
122119 1A20 480	Apoyo EEES	100,00%	0,00	0,00	0,00	0,00
122119 1A20 482	Apoyo EEES	100,00%	0,00	0,00	0,00	0,00
122119 1A20 483	Apoyo EEES	88,43%	530,56	0,00	530,56	69,44
122119 1A20 60	Apoyo EEES	100,00%	240,79	0,00	240,79	0,00
122121 1A20 2	Becas áreas deficitarias	100,00%	0,00	-151.928,22	297.181,05	0,00
122121 2A00 64	Becas áreas deficitarias	100,00%	126.484,88	0,00	127.838,19	0,00
122200 1A20 2	Vicerrectorado de Infraestructuras, Campus y Sostenibilidad	68,20%	7.739,19	0,00	11.204,97	3.608,02
122200 1A20 482	Vicerrectorado de Infraestructuras, Campus y Sostenibilidad	100,00%	0,00	0,00	0,00	0,00
122200 1A20 60	Vicerrectorado de Infraestructuras, Campus y Sostenibilidad	100,00%	0,00	0,00	0,00	0,00
122200 1A20 750	Vicerrectorado de Infraestructuras, Campus y Sostenibilidad	100,00%	0,00	0,00	0,00	0,00
122201 1A20 342	Programa FEDER	100,00%	0,00	0,00	0,09	0,00
122201 1A20 60	Programa FEDER	0,00%	0,00	-324.698,28	65.624,16	0,00
122201 1A20 64	Programa FEDER	100,00%	15.155,74	0,00	27.841,74	0,00
122201 1A20 700	Programa FEDER	100,00%	0,00	0,00	0,00	0,00

REMANENTES DE TESORERÍA por crédito

Crédito	Descripción	Coef. Financ.	Desviaciones Positivas	Desviaciones Negativas	Remanente Afectado	Remanente Genérico
122201 1A20 911	Programa FEDER	100,00%	0,00	0,00	0,00	0,00
122203 1A20 2	Mantenimiento de Infraestructuras	0,00%	0,00	0,00	0,00	11,88
122203 1A20 60	Mantenimiento de Infraestructuras	0,00%	0,00	0,00	0,00	0,01
122203 1A20 66	Mantenimiento de Infraestructuras	0,00%	0,00	0,00	0,00	0,00
122205 1A20 66	Seguridad Instalaciones	0,00%	0,00	0,00	0,00	15.373,27
122207 1A20 2	Sostenibilidad	0,00%	0,00	0,00	0,00	8,83
122207 1A20 66	Sostenibilidad	0,00%	0,00	0,00	0,00	0,00
122216 1A20 62	Remodelación de Edificios	0,00%	0,00	-37.821,72	0,00	0,00
122216 1A20 68	Remodelación de Edificios	100,00%	0,00	-76.704,10	1.611.158,40	0,00
122225 1A20 60	Pabellón de Neurociencias	0,00%	0,00	-40.859,46	0,00	0,00
122228 1A20 66	Secretaría Única (Remodelación Edificio Central)	0,00%	0,00	-21.188,61	35.389,20	0,00
122230 1A20 2	Construcción Campo de Fútbol	100,00%	0,00	0,00	0,00	0,00
122230 1A20 60	Construcción Campo de Fútbol	100,00%	231.278,50	0,00	462.980,54	0,00
122230 1A20 64	Construcción Campo de Fútbol	100,00%	3.635,83	0,00	3.635,83	0,00
122230 1A20 66	Construcción Campo de Fútbol	100,00%	0,00	0,00	0,00	0,00
122231 1A20 60	Equipamiento CITIC 2ª Fase	0,00%	0,00	-297.780,32	0,00	0,00
122232 1A20 2	CEI A3 2009	100,00%	16.679,46	0,00	16.679,46	0,00
122232 1A20 60	CEI A3 2009	100,00%	0,00	-43.001,74	283.638,65	0,00
122232 1A20 66	CEI A3 2009	100,00%	0,00	0,00	0,00	0,00
122233 1A20 2	Equipamiento Edificio de Gobierno	100,00%	2.807,35	0,00	2.807,35	0,00
122233 1A20 60	Equipamiento Edificio de Gobierno	0,00%	0,00	-551.465,06	84.818,62	0,00
122233 1A20 66	Equipamiento Edificio de Gobierno	100,00%	467.608,47	0,00	469.205,67	0,00
122235 1A20 2	Prácticas Laboratorio Ingeniería Eléctrica	100,00%	0,00	-9,72	0,00	0,00
122235 1A20 60	Prácticas Laboratorio Ingeniería Eléctrica	100,00%	0,00	-0,18	0,00	0,00
122236 1A20 60	Construcción edificio UAL-ANECOOP	100,00%	120.031,56	0,00	120.031,56	0,00
122236 1A20 62	Construcción edificio UAL-ANECOOP	100,00%	16.975,78	0,00	16.975,78	0,00
122237 1A20 60	Vallado del Campus	100,00%	260.000,00	0,00	260.000,00	0,00
122500 3A00 16	Vicerrectorado de Estudiantes, Extensión Univ. y Deportes	0,00%	0,00	0,00	0,00	0,00
122500 3A00 2	Vicerrectorado de Estudiantes, Extensión Univ. y Deportes	0,00%	0,00	0,00	0,00	0,00
122500 3A00 480	Vicerrectorado de Estudiantes, Extensión Univ. y Deportes	0,00%	0,00	0,00	0,00	0,00
122500 3A00 60	Vicerrectorado de Estudiantes, Extensión Univ. y Deportes	0,00%	0,00	0,00	0,00	0,00
122501 3A00 151	Servicio Universitario de Empleo	100,00%	0,00	0,00	600,00	0,00
122501 3A00 2	Servicio Universitario de Empleo	100,00%	0,00	-79.467,70	4.614,09	0,00
122501 3A00 450	Servicio Universitario de Empleo	100,00%	662,00	0,00	662,00	0,00
122501 3A00 481	Servicio Universitario de Empleo	100,00%	76.235,82	0,00	90.748,03	0,00
122501 3A00 482	Servicio Universitario de Empleo	100,00%	0,00	0,00	0,00	0,00
122501 3A00 485	Servicio Universitario de Empleo	100,00%	0,00	0,00	0,00	0,00
122502 3A00 2	Becas de Formación de la UAL	100,00%	0,00	0,00	0,00	0,00
122502 3A00 482	Becas de Formación de la UAL	64,46%	6.101,28	0,00	112.724,62	3.363,59
122505 1A20 2	Selectividad	0,00%	0,00	0,00	0,00	723,11
122506 1A20 151	Acceso Mayores de 25 años	0,00%	0,00	0,00	0,00	0,00
122506 1A20 16	Acceso Mayores de 25 años	0,00%	0,00	0,00	0,00	347,43
122506 1A20 2	Acceso Mayores de 25 años	0,00%	0,00	0,00	0,00	231,68
122506 1A20 60	Acceso Mayores de 25 años	0,00%	0,00	0,00	0,00	0,00
122507 3A00 13	Discapacidad y Orientación	100,00%	1.100,00	0,00	1.100,00	0,00
122507 3A00 16	Discapacidad y Orientación	100,00%	0,00	-49,53	406,30	0,00
122507 3A00 2	Discapacidad y Orientación	100,00%	9.151,68	0,00	9.361,35	0,00
122508 3A00 13	Apoyo al Voluntariado	0,00%	0,00	0,00	10,43	0,00

REMANENTES DE TESORERÍA por crédito

Crédito	Descripción	Coef. Financ.	Desviaciones Positivas	Desviaciones Negativas	Remanente Afectado	Remanente Genérico
122508 3A00 16	Apoyo al Voluntariado	0,00%	0,00	0,00	75,75	0,00
122508 3A00 2	Apoyo al Voluntariado	100,00%	16.795,42	0,00	20.535,03	0,00
122508 3A00 64	Apoyo al Voluntariado	100,00%	0,00	0,00	0,00	0,00
122509 3A00 2	Ayudas al Estudio y Acción Social	100,00%	0,00	0,00	994,90	0,00
122509 3A00 481	Ayudas al Estudio y Acción Social	100,00%	2.539,29	0,00	150.205,81	0,00
122509 3A00 482	Ayudas al Estudio y Acción Social	100,00%	0,00	-2.739,60	0,00	0,00
122511 3A00 2	Alojamiento con Personas Mayores	100,00%	3.883,92	0,00	3.883,92	0,00
122511 3A00 483	Alojamiento con Personas Mayores	89,68%	0,00	-316,37	0,00	0,00
122512 3A00 2	Agencia de Colocación	100,00%	0,00	-18.430,40	0,00	0,00
122512 3A00 485	Agencia de Colocación	100,00%	0,00	0,00	0,00	0,00
122513 3A00 13	Convenio Instituto de la Mujer	100,00%	1.097,78	0,00	1.107,20	0,00
122513 3A00 16	Convenio Instituto de la Mujer	100,00%	289,09	0,00	491,98	0,00
122513 3A00 2	Convenio Instituto de la Mujer	82,19%	1.383,63	0,00	9.631,49	299,77
122513 3A00 411	Convenio Instituto de la Mujer	100,00%	0,00	0,00	0,00	0,00
122514 3A00 2	Unidad de Atención Psicológica	100,00%	0,00	0,00	0,00	0,00
122515 3A00 2	Unidad de Promoción de la Salud	100,00%	3.684,50	0,00	3.684,50	0,00
122515 3A00 450	Unidad de Promoción de la Salud	100,00%	0,00	0,00	0,00	0,00
122517 3A00 2	Programa de Autoempleo y creación de empresas	100,00%	0,00	-18.427,76	26.462,62	0,00
122517 3A00 485	Programa de Autoempleo y creación de empresas	100,00%	0,00	0,00	0,00	0,00
122520 3A00 2	Consejo de Estudiantes	34,32%	14,37	0,00	14,37	27,50
122520 3A00 480	Consejo de Estudiantes	0,00%	0,00	0,00	0,00	0,00
122520 3A00 60	Consejo de Estudiantes	0,00%	0,00	0,00	0,00	0,00
122522 3A00 2	Secretariado de la Mujer	0,00%	0,00	0,00	0,00	2.500,00
122550 3A00 151	Extensión Universitaria	0,00%	0,00	0,00	0,00	20,00
122550 3A00 2	Extensión Universitaria	13,06%	18,82	0,00	18,82	125,24
122550 3A00 60	Extensión Universitaria	100,00%	0,00	0,00	0,00	0,00
122550 3A00 64	Extensión Universitaria	0,00%	0,00	0,00	0,00	4.977,88
122551 3A00 151	Secretariado de Deportes	100,00%	1.378,29	0,00	3.400,76	0,00
122551 3A00 16	Secretariado de Deportes	100,00%	743,35	0,00	743,35	0,00
122551 3A00 2	Secretariado de Deportes	48,86%	0,00	-4.664,38	22.545,98	0,00
122551 3A00 441	Secretariado de Deportes	100,00%	1.284,04	0,00	1.284,04	0,00
122551 3A00 480	Secretariado de Deportes	100,00%	0,00	0,00	0,00	0,00
122551 3A00 60	Secretariado de Deportes	54,87%	50,60	0,00	50,60	41,63
122552 3A00 151	Editorial Universidad de Almería	0,00%	0,00	0,00	0,00	0,00
122552 3A00 2	Editorial Universidad de Almería	27,43%	4.759,82	0,00	12.913,42	12.593,61
122552 3A00 60	Editorial Universidad de Almería	0,00%	0,00	0,00	0,00	39,00
122553 3A00 2	Centro de Lenguas	71,03%	0,00	0,00	0,00	0,00
122553 3A00 480	Centro de Lenguas	100,00%	0,00	0,00	0,00	0,00
122554 3A00 151	Instalaciones Deportivas	100,00%	0,00	0,00	0,00	0,00
122554 3A00 16	Instalaciones Deportivas	61,35%	189,40	0,00	189,40	119,33
122554 3A00 2	Instalaciones Deportivas	82,77%	46.495,76	0,00	65.503,78	9.676,33
122554 3A00 485	Instalaciones Deportivas	100,00%	0,00	0,00	0,00	0,00
122554 3A00 490	Instalaciones Deportivas	100,00%	0,00	0,00	0,00	0,00
122554 3A00 60	Instalaciones Deportivas	100,00%	0,00	0,00	0,00	0,00
122554 3A00 66	Instalaciones Deportivas	100,00%	0,00	0,00	0,00	0,00
122555 3A00 16	Subvención Actividades Culturales Cajamar	0,00%	0,00	-20,66	0,00	0,00
122555 3A00 2	Subvención Actividades Culturales Cajamar	100,00%	0,00	0,00	0,00	0,00
122556 3A00 2	Proyecto Atalaya 2013	100,00%	60.538,22	0,00	60.538,22	0,00
122556 3A00 480	Proyecto Atalaya 2013	61,42%	153,55	0,00	153,55	96,45
122800 3A00 13	Vicerrectorado de Internacionalización y Coop. al Desarrollo	100,00%	0,00	0,00	0,00	0,00

REMANENTES DE TESORERÍA por crédito

Crédito	Descripción	Coef. Financ.	Desviaciones Positivas	Desviaciones Negativas	Remanente Afectado	Remanente Genérico
122800 3A00 151	Vicerrectorado de Internacionalización y Coop. al Desarrollo	84,07%	0,00	0,00	0,00	0,00
122800 3A00 16	Vicerrectorado de Internacionalización y Coop. al Desarrollo	68,80%	0,00	0,00	0,00	0,00
122800 3A00 2	Vicerrectorado de Internacionalización y Coop. al Desarrollo	55,15%	3.396,20	0,00	3.596,20	2.762,30
122800 3A00 480	Vicerrectorado de Internacionalización y Coop. al Desarrollo	0,00%	0,00	0,00	0,00	0,00
122800 3A00 482	Vicerrectorado de Internacionalización y Coop. al Desarrollo	0,00%	0,00	-8.357,87	0,00	0,00
122800 3A00 485	Vicerrectorado de Internacionalización y Coop. al Desarrollo	49,18%	0,00	0,00	0,00	0,00
122800 3A00 60	Vicerrectorado de Internacionalización y Coop. al Desarrollo	0,00%	0,00	0,00	0,00	0,00
122800 3A00 64	Vicerrectorado de Internacionalización y Coop. al Desarrollo	0,00%	0,00	0,00	0,00	968,00
122801 3A00 2	Secretariado de Cooperación al Desarrollo	0,00%	0,00	-4.650,31	2.064,22	0,00
122801 3A00 342	Secretariado de Cooperación al Desarrollo	0,00%	0,00	0,00	0,00	0,00
122801 3A00 480	Secretariado de Cooperación al Desarrollo	0,00%	0,00	-18.552,65	0,00	0,00
122801 3A00 483	Secretariado de Cooperación al Desarrollo	0,00%	0,00	-2.418,71	0,00	0,00
122801 3A00 485	Secretariado de Cooperación al Desarrollo	0,00%	0,00	0,00	0,00	0,00
122801 3A00 60	Secretariado de Cooperación al Desarrollo	0,00%	0,00	0,00	0,00	0,00
122801 3A00 710	Secretariado de Cooperación al Desarrollo	80,75%	0,00	0,00	0,00	0,00
122802 3A00 16	Programa de Movilidad Erasmus	27,23%	120,12	0,00	120,12	320,96
122802 3A00 2	Programa de Movilidad Erasmus	75,90%	14,91	0,00	14,91	4,74
122802 3A00 400	Programa de Movilidad Erasmus	100,00%	0,00	0,00	0,00	0,00
122802 3A00 410	Programa de Movilidad Erasmus	100,00%	0,00	0,00	0,00	0,00
122802 3A00 480	Programa de Movilidad Erasmus	0,00%	0,00	0,00	0,00	9.775,85
122802 3A00 483	Programa de Movilidad Erasmus	100,00%	496.039,33	0,00	1.754.127,27	0,00
122802 3A00 485	Programa de Movilidad Erasmus	33,05%	0,00	0,00	0,00	0,00
122802 3A00 60	Programa de Movilidad Erasmus	100,00%	0,00	0,00	0,00	0,00
122803 3A00 2	Programa de Movilidad ISEP	20,11%	2,21	0,00	2,21	8,79
122803 3A00 483	Programa de Movilidad ISEP	100,00%	0,00	-3.039,96	5.232,06	0,00
122803 3A00 485	Programa de Movilidad ISEP	100,00%	0,00	0,00	0,00	0,00
122804 3A00 2	Otros Programas de Movilidad	21,32%	530,67	0,00	841,26	1.958,88
122804 3A00 400	Otros Programas de Movilidad	100,00%	0,00	0,00	0,00	0,00
122804 3A00 480	Otros Programas de Movilidad	0,00%	0,00	-3.738,87	7.339,90	0,00
122804 3A00 483	Otros Programas de Movilidad	55,51%	0,00	-6.310,01	6.011,30	0,00
122804 3A00 485	Otros Programas de Movilidad	100,00%	0,00	0,00	0,00	0,00
122807 3A00 483	Devoluciones Erasmus	100,00%	379,75	0,00	379,75	0,00
122808 3A00 2	Erasmus Intensive Program 2013-1-ES1-ERA10-74526	100,00%	25.906,69	0,00	25.906,69	0,00
122809 3A00 13	Programa Erasmus Mundus	100,00%	27.235,00	0,00	27.235,00	0,00
122809 3A00 16	Programa Erasmus Mundus	100,00%	8.506,00	0,00	8.506,00	0,00
122809 3A00 2	Programa Erasmus Mundus	100,00%	33,56	0,00	33,56	0,00
122809 3A00 483	Programa Erasmus Mundus	100,00%	1.442.307,07	0,00	1.442.307,07	0,00
122809 3A00 485	Programa Erasmus Mundus	100,00%	0,00	0,00	0,00	0,00
122831 2A00 2	Proyecto Comenius	0,00%	0,00	-2.007,25	36,13	0,00
122890 3A00 2	Proyecto Grundtvig 2011	100,00%	0,00	-763,98	33,58	0,00
135001 1A20 2	Master Oficial en Producción vegetal en cultivos protegidos	0,00%	0,00	0,00	0,66	0,00
135012 1A20 2	Posgrado en control de residuos de plaguicidas y contaminantes	0,00%	0,00	0,00	43,06	0,00



REMANENTES DE TESORERÍA por crédito

Crédito	Descripción	Coef. Financ.	Desviaciones Positivas	Desviaciones Negativas	Remanente Afectado	Remanente Genérico
135013 1A20 2	Posgrado en Estudios Migratorios	0,00%	0,00	-3.363,18	819,83	0,00
135017 1A20 2	Máster Oficial en Psicogerontología	0,00%	0,00	0,00	567,65	0,00
135020 1A20 151	Máster Oficial en Estudios de Género: Mujeres, Cultura y Soc.	100,00%	0,00	0,00	0,00	0,00
135020 1A20 16	Máster Oficial en Estudios de Género: Mujeres, Cultura y Soc.	100,00%	59,47	0,00	59,47	0,00
135020 1A20 2	Máster Oficial en Estudios de Género: Mujeres, Cultura y Soc.	100,00%	0,00	-1.923,59	98,20	0,00
135021 1A20 2	Máster Oficial en Psicología de la Educación	0,00%	0,00	0,00	0,02	0,00
135022 1A20 2	Máster Oficial en Intervención Psicológica en ámbitos clínicos...	0,00%	0,00	0,00	0,96	0,00
135025 1A20 2	Máster Oficial Contabilidad y finanzas corporativas	52,49%	3.190,93	0,00	9.139,29	2.888,75
135028 1A20 2	Máster Oficial en Dirección de Empresas	0,00%	0,00	0,00	4.128,14	5.421,85
135029 1A20 2	Máster Oficial en Convivencia escolar	0,00%	0,00	0,00	28,56	0,00
135030 1A20 2	Máster Oficial en Prevención de riesgos laborales	0,00%	0,00	-12.689,79	336,29	0,00
135031 1A20 2	Master Oficial en Gestión Internacional de la Empresa e idiomas	0,00%	0,00	0,00	1.610,07	2.116,36
136002 1A20 2	Master en Sexología	0,00%	0,00	-1.348,03	1.757,16	0,00
136006 1A20 2	Máster en Asesoría y Gestión jurídica de empresas...	0,00%	0,00	0,00	8.398,47	0,00
136007 1A20 2	Máster en Valoración de Empresas, Gestión y Análisis...	0,00%	0,00	0,00	241,40	0,00
136008 1A20 2	Máster en Dirección en Entidades e Inst. Deportivas	0,00%	0,00	0,00	1.625,47	0,00
136011 1A20 2	Máster en Psicología Clínica y de la Salud	0,00%	0,00	0,00	66,56	0,00
137001 1A20 2	Doctorado Educación Guayaquil	100,00%	0,00	-986,05	54.444,05	0,00
137001 1A20 480	Doctorado Educación Guayaquil	0,00%	0,00	0,00	9,00	0,00
137002 1A20 2	Doctorados Guatemala	0,00%	0,00	0,00	10.281,30	2.610,71
141000 1A20 2	Presupuesto Cursos de Formación Continua	0,00%	0,00	0,00	0,00	0,00
141001 1A20 16	Centro de Formación Continua	0,00%	0,00	0,00	44,25	0,00
141001 1A20 2	Centro de Formación Continua	100,00%	63.400,11	0,00	243.316,99	0,00
141001 1A20 60	Centro de Formación Continua	100,00%	270,48	0,00	270,48	0,00
141002 1A20 2	Becas del Centro de Formación Continua	100,00%	911,94	0,00	7.783,42	0,00
141002 1A20 480	Becas del Centro de Formación Continua	100,00%	0,00	-224,99	30,76	0,00
141003 1A20 151	Máster en Gestión de agronegocios	84,07%	0,00	0,00	0,00	0,00
141003 1A20 2	Máster en Gestión de agronegocios	100,00%	0,00	-5.226,10	87,90	0,00
141004 1A20 151	Experto en Implantología y periodoncia integrada	100,00%	0,00	0,00	0,00	0,00
141004 1A20 16	Experto en Implantología y periodoncia integrada	100,00%	0,00	0,00	0,00	0,00
141004 1A20 2	Experto en Implantología y periodoncia integrada	100,00%	0,00	-17.527,93	901,00	0,00
141006 1A20 151	Máster en Admón., Comunicaciones y Seguridad Informática	100,00%	0,00	0,00	0,00	0,00
141006 1A20 16	Máster en Admón., Comunicaciones y Seguridad Informática	100,00%	141,99	0,00	141,99	0,00
141006 1A20 2	Máster en Admón., Comunicaciones y Seguridad Informática	100,00%	0,00	-215,45	11.287,88	0,00
141006 1A20 60	Máster en Admón., Comunicaciones y Seguridad Informática	0,00%	0,00	0,00	0,01	0,00
141009 1A20 16	Curso de Programas Informáticos aplicados a la Investigación...	0,00%	0,00	0,00	0,96	0,00
141012 1A20 151	Curso Técnicas de aprendizaje en equipos cooperativos	100,00%	0,00	0,00	0,00	0,00
141012 1A20 2	Curso Técnicas de aprendizaje en equipos cooperativos	100,00%	0,00	-13,82	41,87	0,00
141013 1A20 151	Curso Técnicas para el desarrollo de la conciencia plena	100,00%	360,00	0,00	360,00	0,00
141013 1A20 16	Curso Técnicas para el desarrollo de la conciencia	100,00%	102,01	0,00	102,01	0,00

REMANENTES DE TESORERÍA por crédito

Crédito	Descripción	Coef. Financ.	Desviaciones Positivas	Desviaciones Negativas	Remanente Afectado	Remanente Genérico
	plena					
141013 1A20 2	Curso Técnicas para el desarrollo de la conciencia plena	100,00%	345,68	0,00	388,00	0,00
141015 1A20 151	Curso Intervención en el trastorno del espectro autista...	100,00%	0,00	0,00	0,00	0,00
141015 1A20 2	Curso Intervención en el trastorno del espectro autista...	100,00%	750,00	0,00	4.684,47	0,00
141016 1A20 2	Curso Especialista en Redes y Seguridad Informática	0,00%	0,00	0,00	33,75	0,00
141017 1A20 2	Curso Entrenamiento en habilidades sociales...	0,00%	0,00	0,00	306,70	0,00
141020 1A20 2	Curso Implicación de las familias en la convivencia escolar	0,00%	0,00	0,00	409,84	0,00
141021 1A20 2	Curso Desarrollo de aplicaciones web ricas usando JQuery	0,00%	0,00	0,00	81,00	0,00
141023 1A20 13	Máster en Demencias y enfermedad de Alzheimer	82,86%	0,00	0,00	0,00	0,00
141023 1A20 151	Máster en Demencias y enfermedad de Alzheimer	82,85%	0,00	0,00	0,00	0,00
141023 1A20 16	Máster en Demencias y enfermedad de Alzheimer	89,76%	523,10	0,00	523,10	59,66
141023 1A20 2	Máster en Demencias y enfermedad de Alzheimer	100,00%	0,00	-3.827,53	5.073,12	0,00
141029 1A20 151	Experto en Desarrollo personal, educación consciente y...	65,62%	0,00	0,00	0,00	0,00
141029 1A20 2	Experto en Desarrollo personal, educación consciente y...	100,00%	0,00	-81,20	70,80	0,00
141030 1A20 151	Experto en Modelo agrícola almeriense	100,00%	0,00	0,00	0,00	0,00
141030 1A20 2	Experto en Modelo agrícola almeriense	0,00%	0,00	-4.970,98	4.129,64	0,00
141031 1A20 151	Experto en Salud Pública y promoción de la Salud	100,00%	0,00	0,00	0,00	0,00
141031 1A20 16	Experto en Salud Pública y promoción de la Salud	89,81%	123,63	0,00	123,63	14,03
141031 1A20 2	Experto en Salud Pública y promoción de la Salud	100,00%	13.165,53	0,00	16.181,25	0,00
141033 1A20 2	Curso Educación consciente: Conciencia plena (mindfulness)	0,00%	0,00	-242,00	76,20	0,00
141034 1A20 2	Curso Complemento técnicas mindfulness	0,00%	0,00	-7,50	127,50	0,00
141036 1A20 151	Curso Desarrollo de la Competencia Trabajo en Equipo...	100,00%	0,00	0,00	0,00	0,00
141036 1A20 2	Curso Desarrollo de la Competencia Trabajo en Equipo...	100,00%	1.462,75	0,00	6.525,25	0,00
141037 1A20 151	Máster Propio en Resolución de Conflictos en el Ámbito Escolar	100,00%	0,00	0,00	0,00	0,00
141037 1A20 16	Máster Propio en Resolución de Conflictos en el Ámbito Escolar	100,00%	221,55	0,00	221,55	0,00
141037 1A20 2	Máster Propio en Resolución de Conflictos en el Ámbito Escolar	0,00%	0,00	-11.373,42	5.178,08	0,00
141038 1A20 151	Máster Propio en Movilidad Sostenible	84,07%	0,00	0,00	0,00	0,00
141038 1A20 16	Máster Propio en Movilidad Sostenible	100,00%	0,00	0,00	0,00	0,00
141038 1A20 2	Máster Propio en Movilidad Sostenible	100,00%	25,76	0,00	25,76	0,00
141039 1A20 2	Curso Arqueología Subacuática: Introducc. Al Patrimonio Cult...	0,00%	0,00	-50,00	36,88	0,00
141042 1A20 151	Curso Especialista en Endodencia	100,00%	0,00	0,00	0,00	0,00
141042 1A20 16	Curso Especialista en Endodencia	100,00%	0,00	0,00	0,00	0,00
141042 1A20 2	Curso Especialista en Endodencia	100,00%	0,00	-44.064,10	6,00	0,00
141043 1A20 151	Curso Conciencia Plena Mindfulness en el Ámbito Educativo	100,00%	0,00	0,00	0,00	0,00
141043 1A20 16	Curso Conciencia Plena Mindfulness en el Ámbito Educativo	100,00%	101,08	0,00	101,08	0,00
141043 1A20 2	Curso Conciencia Plena Mindfulness en el Ámbito Educativo	100,00%	0,01	0,00	0,01	0,00
141044 1A20 151	Curso Crecimiento Interior, Autoconocimiento y	100,00%	0,00	0,00	0,00	0,00

**REMANENTES DE TESORERÍA por crédito**

Crédito	Descripción	Coef. Financ.	Desviaciones Positivas	Desviaciones Negativas	Remanente Afectado	Remanente Genérico
	Conciencia...					
141044 1A20 16	Curso Crecimiento Interior, Autoconocimiento y Conciencia...	87,35%	155,05	0,00	155,05	22,45
141044 1A20 2	Curso Crecimiento Interior, Autoconocimiento y Conciencia...	100,00%	276,41	0,00	276,41	0,00
141045 1A20 2	Curso Especialista en Cirugía Bucal, Implantoprótesis y...	100,00%	0,00	-7.200,00	0,00	0,00
141046 1A20 151	Experto en Cirugía Bucal, Implantoprótesis y Estética Facial	100,00%	0,00	0,00	0,00	0,00
141046 1A20 2	Experto en Cirugía Bucal, Implantoprótesis y Estética Facial	100,00%	322,86	0,00	322,86	0,00
141047 1A20 2	Experto en Endodoncia	100,00%	25.161,86	0,00	25.161,86	0,00
141050 1A20 151	Curso Experto Universitario en Rehabilitación Oral y Odontología	100,00%	0,00	0,00	0,00	0,00
141050 1A20 2	Curso Experto Universitario en Rehabilitación Oral y Odontología	100,00%	36.195,09	0,00	36.195,09	0,00
141051 1A20 151	Curso Especialista en Community Manager	65,62%	0,00	0,00	0,00	0,00
141051 1A20 2	Curso Especialista en Community Manager	100,00%	679,00	0,00	679,00	0,00
141052 1A20 13	Curso Prevención y Manejo de Conductas Disruptivas en el aula	82,85%	0,00	0,00	0,00	0,00
141052 1A20 151	Curso Prevención y Manejo de Conductas Disruptivas en el aula	82,86%	0,00	0,00	0,00	0,00
141052 1A20 16	Curso Prevención y Manejo de Conductas Disruptivas en el aula	89,75%	10,84	0,00	10,84	1,24
141052 1A20 2	Curso Prevención y Manejo de Conductas Disruptivas en el aula	100,00%	173,25	0,00	173,25	0,00
141053 1A20 13	Curso El Profesorado ante los Problemas de Convivencia	82,90%	0,00	0,00	0,00	0,00
141053 1A20 151	Curso El Profesorado ante los Problemas de Convivencia	82,85%	0,00	0,00	0,00	0,00
141053 1A20 16	Curso El Profesorado ante los Problemas de Convivencia	89,76%	41,35	0,00	41,35	4,72
141053 1A20 2	Curso El Profesorado ante los Problemas de Convivencia	100,00%	145,54	0,00	145,54	0,00
141054 1A20 13	Curso Intervención en Aprendizaje y mejora de la Motivación...	100,00%	0,00	0,00	0,00	0,00
141054 1A20 151	Curso Intervención en Aprendizaje y mejora de la Motivación...	100,00%	0,00	0,00	0,00	0,00
141054 1A20 16	Curso Intervención en Aprendizaje y mejora de la Motivación...	100,00%	0,00	0,00	0,00	0,00
141054 1A20 2	Curso Intervención en Aprendizaje y mejora de la Motivación...	100,00%	0,00	0,00	0,00	0,00
141055 1A20 13	Curso Investigación en Salud y Envejecimiento	82,90%	0,00	0,00	0,00	0,00
141055 1A20 151	Curso Investigación en Salud y Envejecimiento	82,85%	0,00	0,00	0,00	0,00
141055 1A20 16	Curso Investigación en Salud y Envejecimiento	89,76%	26,09	0,00	26,09	2,98
141055 1A20 2	Curso Investigación en Salud y Envejecimiento	100,00%	12,80	0,00	12,80	0,00
141056 1A20 13	Curso de Investigación en Convivencia Escolar	65,60%	0,00	0,00	0,00	0,00
141056 1A20 151	Curso de Investigación en Convivencia Escolar	65,62%	0,00	0,00	0,00	0,00
141056 1A20 16	Curso de Investigación en Convivencia Escolar	61,34%	25,41	0,00	25,41	16,02
141056 1A20 2	Curso de Investigación en Convivencia Escolar	100,00%	236,01	0,00	236,01	0,00
141057 1A20 2	Curso La programación didáctica aplicada a las etapas de educ....	100,00%	1.147,81	0,00	1.147,81	0,00
141058 1A20 2	Curso Resolución de casos prácticos en contextos educativos	100,00%	1.345,62	0,00	1.345,62	0,00
141059 1A20 151	Curso de Auxiliares de Protocolo	100,00%	0,00	0,00	0,00	0,00

REMANENTES DE TESORERÍA por crédito

Crédito	Descripción	Coef. Financ.	Desviaciones Positivas	Desviaciones Negativas	Remanente Afectado	Remanente Genérico
141059 1A20 16	Curso de Auxiliares de Protocolo	100,00%	68,71	0,00	68,71	0,00
141059 1A20 2	Curso de Auxiliares de Protocolo	100,00%	35,77	0,00	35,77	0,00
141060 1A20 2	Curso Dinamización de Grupos en el Contexto Escolar	100,00%	615,38	0,00	615,38	0,00
141061 1A20 2	Curso Innovación en Recursos Didácticos para el aula	100,00%	265,76	0,00	265,76	0,00
141062 1A20 151	Curso Desarrollo de aplicaciones para smartphones y tablets...	65,62%	0,00	0,00	0,00	0,00
141062 1A20 2	Curso Desarrollo de aplicaciones para smartphones y tablets...	100,00%	6,04	0,00	6,04	0,00
141070 1A20 2	Curso Especialista en intervención en violencia de género...	100,00%	4.788,00	0,00	4.788,00	0,00
141100 1A20 2	XI Encuentro Red de Centros de Postgrado y Formación Permanente	0,00%	0,00	0,00	27.133,72	0,00
143000 1A20 2	Presupuesto Cursos de verano	0,00%	0,00	0,00	0,00	0,00
143021 1A20 2	Curso Verano 2010, Curso Vino	0,00%	0,00	0,00	8.000,00	0,00
143039 1A20 2	Curso Verano 2013	100,00%	0,00	0,00	0,00	0,00
143040 1A20 2	Curso Verano 2013	100,00%	0,00	0,00	0,00	0,00
143041 1A20 2	Curso Verano 2013	100,00%	0,00	0,00	0,00	0,00
143042 1A20 2	Curso Verano 2013	100,00%	0,00	0,00	0,00	0,00
143043 1A20 2	Curso Verano 2013	100,00%	0,00	0,00	0,00	0,00
143044 1A20 151	Curso Verano 2013	82,85%	0,00	0,00	0,00	0,00
143044 1A20 2	Curso Verano 2013	100,00%	0,00	0,00	0,00	0,00
143045 1A20 151	Curso Verano 2013	82,86%	0,00	0,00	0,00	0,00
143045 1A20 2	Curso Verano 2013	100,00%	0,00	0,00	0,00	0,00
143046 1A20 2	Curso Verano 2013	100,00%	0,00	0,00	0,00	0,00
143047 1A20 2	Curso Verano 2013	100,00%	0,00	0,00	0,00	0,00
143048 1A20 2	Curso Verano 2013	100,00%	0,00	0,00	0,00	0,00
143049 1A20 2	Curso Verano 2013	100,00%	0,00	0,00	0,00	0,00
143050 1A20 2	Curso Verano 2013	100,00%	0,00	0,00	0,00	0,00
143051 1A20 2	Curso Verano 2013	100,00%	0,00	0,00	0,00	0,00
143052 1A20 2	Cursos de Verano 2013, Purchena menores	100,00%	0,00	0,00	0,00	0,00
143053 1A20 2	Cursos de Verano 2013, Fisioterapia	100,00%	0,00	0,00	0,00	0,00
143054 1A20 151	Cursos de Verano 2013, Política y movimientos sociales	82,86%	0,00	0,00	0,00	0,00
143054 1A20 16	Cursos de Verano 2013, Política y movimientos sociales	89,76%	0,00	0,00	0,00	0,00
143054 1A20 2	Cursos de Verano 2013, Política y movimientos sociales	100,00%	0,00	0,00	0,00	0,00
143099 1A20 151	Cursos de Verano, Gastos Generales	16,57%	68,77	0,00	68,77	346,23
143099 1A20 16	Cursos de Verano, Gastos Generales	15,56%	155,45	0,00	155,45	843,86
143099 1A20 2	Cursos de Verano, Gastos Generales	45,27%	5.693,99	0,00	5.810,99	6.884,48
143100 1A20 2	Cursos de Otoño	28,31%	1.932,53	0,00	1.932,53	4.894,96
144010 1A20 151	Ens. N. R. - Dirección y Gestión de empresas	100,00%	0,00	0,00	200,00	0,00
144010 1A20 16	Ens. N. R. - Dirección y Gestión de empresas	88,45%	43,50	0,00	43,50	5,68
144010 1A20 2	Ens. N. R. - Dirección y Gestión de empresas	89,82%	0,00	-14.152,04	3.080,91	0,00
144055 1A20 2	Curso Experto en Implantología y Periodoncia (Curso Puente)	0,00%	0,00	-7.475,17	0,00	0,00
144063 3A00 13	Ens. N. R. - Mayores en la Univ.	100,00%	0,00	0,00	0,00	0,00
144063 3A00 151	Ens. N. R. - Mayores en la Univ.	100,00%	6.860,00	0,00	11.972,08	0,00
144063 3A00 16	Ens. N. R. - Mayores en la Univ.	100,00%	1.596,67	0,00	3.081,93	0,00
144063 3A00 2	Ens. N. R. - Mayores en la Univ.	100,00%	71.113,97	0,00	105.026,77	0,00
144063 3A00 60	Ens. N. R. - Mayores en la Univ.	100,00%	101,64	0,00	101,64	0,00
144112 3A00 13	Mayores en la Universidad: Extensión de Roquetas	100,00%	0,00	0,00	0,00	0,00

REMANENTES DE TESORERÍA por crédito

Crédito	Descripción	Coef. Financ.	Desviaciones Positivas	Desviaciones Negativas	Remanente Afectado	Remanente Genérico
	de Mar					
144112 3A00 151	Mayores en la Universidad: Extensión de Roquetas de Mar	100,00%	525,00	0,00	7.656,01	0,00
144112 3A00 16	Mayores en la Universidad: Extensión de Roquetas de Mar	100,00%	1.497,60	0,00	1.529,23	0,00
144112 3A00 2	Mayores en la Universidad: Extensión de Roquetas de Mar	100,00%	0,00	-14.689,83	36.111,20	0,00
144113 3A00 2	Mayores en la Universidad (Extensión Vera)	100,00%	0,00	-5.522,03	6.534,82	0,00
144130 1A20 151	Título Propio Detective Privado	100,00%	0,00	0,00	0,00	0,00
144130 1A20 16	Título Propio Detective Privado	100,00%	0,00	0,00	0,00	0,00
144130 1A20 2	Título Propio Detective Privado	100,00%	0,00	-97.571,93	1.722,45	0,00
144144 1A20 2	Título Experto en mediación familiar y menores	0,00%	0,00	-2.553,14	4.266,53	0,00
144154 1A20 2	Detective privado (edición Madrid)	0,00%	0,00	0,00	11.375,64	0,00
144185 1A20 151	Drogas y Adicciones en la sociedad actual	100,00%	0,00	0,00	0,00	0,00
144185 1A20 16	Drogas y Adicciones en la sociedad actual	100,00%	29,23	0,00	29,23	0,00
144185 1A20 2	Drogas y Adicciones en la sociedad actual	100,00%	0,00	-4.425,50	0,06	0,00
144188 1A20 2	Pobreza, desarrollo y cooperación	0,00%	0,00	0,00	686,36	0,00
144200 1A20 2	EE.PP. Desarrollo de aplicaciones PHP para bases de datos	0,00%	0,00	0,00	15,79	0,00
144241 1A20 151	Curso Entrenador personal orientado a la salud	100,00%	0,00	0,00	0,00	0,00
144241 1A20 16	Curso Entrenador personal orientado a la salud	100,00%	235,60	0,00	235,60	0,00
144241 1A20 2	Curso Entrenador personal orientado a la salud	100,00%	0,00	-1.548,70	756,25	0,00
144241 1A20 60	Curso Entrenador personal orientado a la salud	100,00%	131,12	0,00	131,12	0,00
144255 1A20 151	Curso de técnicas de relajación: yoga y técnicas perceptivas	100,00%	0,00	0,00	0,00	0,00
144255 1A20 16	Curso de técnicas de relajación: yoga y técnicas perceptivas	100,00%	0,00	0,00	0,00	0,00
144255 1A20 2	Curso de técnicas de relajación: yoga y técnicas perceptivas	100,00%	632,89	0,00	1.483,39	0,00
144259 1A20 151	Curso Power Point	100,00%	0,00	0,00	0,00	0,00
144259 1A20 2	Curso Power Point	0,00%	0,00	-1.194,50	35,70	0,00
144260 1A20 151	Curso Excel avanzado	84,07%	0,00	0,00	0,00	0,00
144260 1A20 2	Curso Excel avanzado	100,00%	87,00	0,00	88,75	0,00
144261 1A20 151	Curso iniciación a Excel	100,00%	0,00	0,00	0,00	0,00
144261 1A20 2	Curso iniciación a Excel	100,00%	2,50	0,00	5,00	0,00
144262 1A20 151	Curso de Word avanzado	100,00%	0,00	0,00	0,00	0,00
144262 1A20 2	Curso de Word avanzado	0,00%	0,00	-1.194,50	4,00	0,00
144266 1A20 2	Experto en Alimentación y Salud Medioambiental	0,00%	0,00	0,00	689,65	0,00
144283 1A20 151	Experto Universitario en intervención con menores infractores	100,00%	0,00	0,00	0,00	0,00
144283 1A20 16	Experto Universitario en intervención con menores infractores	100,00%	161,30	0,00	161,30	0,00
144283 1A20 2	Experto Universitario en intervención con menores infractores	100,00%	23.799,52	0,00	50.936,36	0,00
144293 1A20 2	Curso Detective Privado: Granada	0,00%	0,00	0,00	8.294,08	0,00
144299 1A20 13	Curso Especialista en asesoramiento financiero	100,00%	0,00	0,00	0,00	0,00
144299 1A20 151	Curso Especialista en asesoramiento financiero	100,00%	0,00	0,00	0,00	0,00
144299 1A20 16	Curso Especialista en asesoramiento financiero	100,00%	129,96	0,00	129,96	0,00
144299 1A20 2	Curso Especialista en asesoramiento financiero	100,00%	0,00	-861,72	40.511,77	0,00
144299 1A20 60	Curso Especialista en asesoramiento financiero	100,00%	0,00	0,00	29,00	0,00
144310 1A20 13	Curso Aplicaciones clínicas de la hipnosis	100,00%	0,00	0,00	0,00	0,00
144310 1A20 151	Curso Aplicaciones clínicas de la hipnosis	65,62%	0,00	0,00	0,00	0,00
144310 1A20 16	Curso Aplicaciones clínicas de la hipnosis	61,35%	0,00	0,00	0,00	0,00

REMANENTES DE TESORERÍA por crédito

Crédito	Descripción	Coef. Financ.	Desviaciones Positivas	Desviaciones Negativas	Remanente Afectado	Remanente Genérico
144310 1A20 2	Curso Aplicaciones clínicas de la hipnosis	100,00%	79,60	0,00	80,70	0,00
144311 1A20 151	Curso Técnicas de contención muscular y vendaje...	100,00%	0,00	0,00	0,00	0,00
144311 1A20 16	Curso Técnicas de contención muscular y vendaje...	100,00%	220,41	0,00	220,41	0,00
144311 1A20 2	Curso Técnicas de contención muscular y vendaje...	100,00%	0,00	-400,21	350,88	0,00
144320 1A20 151	Máster en Energía Solar	100,00%	0,00	-181,27	28,73	0,00
144320 1A20 2	Máster en Energía Solar	0,00%	0,00	-2.262,73	6,00	0,00
144324 1A20 151	Máster en Dirección y gestión de los recursos humanos	100,00%	0,00	0,00	0,00	0,00
144324 1A20 16	Máster en Dirección y gestión de los recursos humanos	100,00%	57,76	0,00	57,76	0,00
144324 1A20 2	Máster en Dirección y gestión de los recursos humanos	86,73%	1.549,63	0,00	27.704,99	237,17
144324 1A20 60	Máster en Dirección y gestión de los recursos humanos	0,00%	0,00	0,00	59,99	0,00
144347 1A20 151	Curso Peritaciones en cultivos protegidos	100,00%	0,00	0,00	0,00	0,00
144347 1A20 2	Curso Peritaciones en cultivos protegidos	100,00%	0,00	0,00	0,00	0,00
144358 1A20 13	Curso Introducción a la sexología	100,00%	0,00	0,00	0,00	0,00
144358 1A20 151	Curso Introducción a la sexología	65,62%	0,00	0,00	0,00	0,00
144358 1A20 16	Curso Introducción a la sexología	61,35%	0,00	0,00	0,00	0,00
144358 1A20 2	Curso Introducción a la sexología	100,00%	120,62	0,00	275,54	0,00
144368 1A20 2	Experto en Gestión de servicios sociales	100,00%	990,00	0,00	990,21	0,00
144370 1A20 151	Curso Voluntariado medioambiental	100,00%	0,00	0,00	0,00	0,00
144370 1A20 16	Curso Voluntariado medioambiental	67,89%	64,17	0,00	64,17	30,35
144370 1A20 2	Curso Voluntariado medioambiental	100,00%	652,78	0,00	682,78	0,00
144372 1A20 13	Experto en Enfermedades neurodegenerativas: las demencias	100,00%	0,00	0,00	0,00	0,00
144372 1A20 151	Experto en Enfermedades neurodegenerativas: las demencias	100,00%	0,00	0,00	0,00	0,00
144372 1A20 16	Experto en Enfermedades neurodegenerativas: las demencias	100,00%	0,00	0,00	0,00	0,00
144372 1A20 2	Experto en Enfermedades neurodegenerativas: las demencias	100,00%	0,00	-2.984,75	16.639,65	0,00
144373 1A20 2	Curso Título Propio Directivo privado Cádiz	0,00%	0,00	-2.700,00	0,00	0,00
144376 1A20 2	Curso La Lengua de signos española	0,00%	0,00	0,00	991,93	0,00
144392 1A20 2	Especialista en Horticultura protegida	0,00%	0,00	-3.690,78	3.007,97	0,00
144395 1A20 2	Especialista en Hipnosis clínica con focalización...	0,00%	0,00	0,00	6,00	0,00
144396 1A20 13	Especialista en Asesoramiento financiamiento europeo	100,00%	0,00	0,00	0,00	0,00
144396 1A20 151	Especialista en Asesoramiento financiamiento europeo	100,00%	0,00	0,00	0,00	0,00
144396 1A20 16	Especialista en Asesoramiento financiamiento europeo	100,00%	0,00	0,00	0,00	0,00
144396 1A20 2	Especialista en Asesoramiento financiamiento europeo	100,00%	6.883,15	0,00	23.746,53	0,00
144401 1A20 2	Experto en Fisioterapia manipulativa y terapias afines	0,00%	0,00	0,00	68,38	0,00
144402 1A20 151	Curso Gestión y análisis de la empresa familiar	100,00%	0,00	0,00	0,00	0,00
144402 1A20 16	Curso Gestión y análisis de la empresa familiar	100,00%	78,52	0,00	78,52	0,00
144402 1A20 2	Curso Gestión y análisis de la empresa familiar	100,00%	0,00	-651,15	7.312,39	0,00
144408 1A20 151	Taller de Domótica básica	100,00%	0,00	0,00	0,00	0,00
144408 1A20 2	Taller de Domótica básica	100,00%	378,12	0,00	389,64	0,00
144435 1A20 13	Experto en Educación sexual	100,00%	0,00	0,00	0,00	0,00
144435 1A20 151	Experto en Educación sexual	100,00%	0,00	0,00	0,00	0,00

REMANENTES DE TESORERÍA por crédito

Crédito	Descripción	Coef. Financ.	Desviaciones Positivas	Desviaciones Negativas	Remanente Afectado	Remanente Genérico
144435 1A20 16	Experto en Educación sexual	100,00%	0,00	0,00	0,00	0,00
144435 1A20 2	Experto en Educación sexual	0,00%	0,00	-3.330,10	0,88	0,00
144438 1A20 151	Taller de Psicoterapia sistémica	100,00%	0,00	0,00	0,00	0,00
144438 1A20 2	Taller de Psicoterapia sistémica	100,00%	34,00	0,00	50,12	0,00
144442 1A20 2	Curso de voluntariado y alfabetización digital	0,00%	0,00	0,00	133,82	0,00
144445 1A20 151	Curso de voluntariado social y discapacidad	100,00%	0,00	0,00	0,00	0,00
144445 1A20 16	Curso de voluntariado social y discapacidad	58,11%	108,33	0,00	108,33	78,10
144445 1A20 2	Curso de voluntariado social y discapacidad	100,00%	214,15	0,00	274,15	0,00
144448 1A20 2	Máster en Políticas jurídicas del Siglo XXI	0,00%	0,00	0,00	59,80	0,00
144450 1A20 2	Especialista en Fisioterapia nuerológica	0,00%	0,00	0,00	102,11	0,00
144453 1A20 2	Curso Introducción al desarrollo de aplicaciones...usando Ajax	0,00%	0,00	0,00	1,78	0,00
144457 1A20 151	Curso Introducción al concepto bobath en pediatría	100,00%	0,00	0,00	0,00	0,00
144457 1A20 16	Curso Introducción al concepto bobath en pediatría	100,00%	0,00	0,00	0,00	0,00
144457 1A20 2	Curso Introducción al concepto bobath en pediatría	100,00%	10,93	0,00	99,88	0,00
144468 1A20 151	Experto en Coaching	100,00%	0,00	0,00	0,00	0,00
144468 1A20 2	Experto en Coaching	100,00%	0,00	-9.761,90	29.106,17	0,00
144474 1A20 2	Curso Actualización en enfermedades importadas...	0,00%	0,00	0,00	855,42	0,00
144480 1A20 151	Experto en Fisioterapia manipulativa osteopática	100,00%	0,00	0,00	0,00	0,00
144480 1A20 16	Experto en Fisioterapia manipulativa osteopática	100,00%	0,00	0,00	0,00	0,00
144480 1A20 2	Experto en Fisioterapia manipulativa osteopática	100,00%	4.187,82	0,00	24.318,18	0,00
144481 1A20 151	Máster en Fisioterapia manipulativa osteopática	100,00%	0,00	0,00	0,00	0,00
144481 1A20 16	Máster en Fisioterapia manipulativa osteopática	100,00%	0,00	0,00	0,00	0,00
144481 1A20 2	Máster en Fisioterapia manipulativa osteopática	100,00%	6.246,62	0,00	22.760,29	0,00
144487 1A20 151	Máster Intervención en trastornos psicol. infancia y adolescencia	100,00%	0,00	0,00	0,00	0,00
144487 1A20 16	Máster Intervención en trastornos psicol. infancia y adolescencia	100,00%	120,61	0,00	120,61	0,00
144487 1A20 2	Máster Intervención en trastornos psicol. infancia y adolescencia	100,00%	0,00	-3.592,54	8.875,78	0,00
144488 1A20 2	Curso Mediación lingüística en español para inmigrantes	0,00%	0,00	0,00	53,75	0,00
144490 1A20 151	Experto en Atención temprana	100,00%	0,00	-85,00	175,00	0,00
144490 1A20 16	Experto en Atención temprana	100,00%	0,00	0,00	0,00	0,00
144490 1A20 2	Experto en Atención temprana	100,00%	13.499,85	0,00	26.738,52	0,00
144496 1A20 2	Experto en Gestión y dirección de servicios sociales,...	100,00%	0,00	-2.646,00	1.198,32	0,00
144500 1A20 151	Curso Especialista en Igualdad, Políticas Públicas y Bienestar...	100,00%	0,00	-156,00	86,58	0,00
144500 1A20 16	Curso Especialista en Igualdad, Políticas Públicas y Bienestar...	100,00%	117,68	0,00	117,68	0,00
144500 1A20 2	Curso Especialista en Igualdad, Políticas Públicas y Bienestar...	100,00%	43,32	0,00	43,32	0,00
144501 1A20 2	Forinter2: Curso de formación en juventud...	0,00%	0,00	0,00	36.000,00	0,00
144529 1A20 2	Taller de domótica nivel intermedio	0,00%	0,00	-67,50	0,00	0,00
144530 1A20 2	Curso de profundización (Mindfulness)	0,00%	0,00	0,00	141,47	0,00
144531 1A20 13	Experto Comunicación en Lengua de Signos Española A1 y A2	100,00%	0,00	0,00	0,00	0,00
144531 1A20 151	Experto Comunicación en Lengua de Signos Española A1 y A2	100,00%	0,00	0,00	0,00	0,00
144531 1A20 16	Experto Comunicación en Lengua de Signos Española A1 y A2	100,00%	0,00	0,00	0,00	0,00
144531 1A20 2	Experto Comunicación en Lengua de Signos Española	0,00%	0,00	-9.056,55	286,81	0,00

REMANENTES DE TESORERÍA por crédito

Crédito	Descripción	Coef. Financ.	Desviaciones Positivas	Desviaciones Negativas	Remanente Afectado	Remanente Genérico
	A1 y A2					
144533 1A20 2	Curso Superior de Dirección de la Seguridad Privada	100,00%	402,00	0,00	402,00	0,00
144534 1A20 2	Curso Investigación educativa	0,00%	0,00	0,00	1.248,20	0,00
144544 1A20 2	Experto en Bases de la Sexología	100,00%	948,78	0,00	10.652,66	0,00
144548 1A20 2	Curso Herramientas y procedimientos de soporte...	0,00%	0,00	0,00	6,00	0,00
144549 1A20 2	Curso Deporte, arte y semiótica corporales	0,00%	0,00	0,00	106,80	0,00
144553 1A20 151	Curso semipresencial de trabajo en equipo	100,00%	0,00	0,00	0,00	0,00
144553 1A20 2	Curso semipresencial de trabajo en equipo	100,00%	116,00	0,00	135,11	0,00
144555 1A20 151	Master Propio en Urgencias y Cuidados Críticos de Enfermería	100,00%	0,00	0,00	0,00	0,00
144555 1A20 16	Master Propio en Urgencias y Cuidados Críticos de Enfermería	100,00%	263,66	0,00	263,66	0,00
144555 1A20 2	Master Propio en Urgencias y Cuidados Críticos de Enfermería	100,00%	38.349,74	0,00	98.467,94	0,00
144556 1A20 2	Curso 20 aniversario del mercado único europeo	0,00%	0,00	0,00	315,00	0,00
144559 1A20 2	Máster Propio en Musicoterapia	100,00%	9.720,00	0,00	16.200,00	0,00
144560 1A20 151	Curso El maestro / profesor como educador emocional...	100,00%	0,00	0,00	0,00	0,00
144560 1A20 2	Curso El maestro / profesor como educador emocional...	100,00%	0,00	-1.342,18	2.096,85	0,00
144565 1A20 2	Curso Internacional de Percusión Ciudad de Albolote	0,00%	0,00	-604,80	0,20	0,00
144567 1A20 151	Experto en Auditoría Socio-Laboral	100,00%	0,00	0,00	0,00	0,00
144567 1A20 16	Experto en Auditoría Socio-Laboral	100,00%	0,00	0,00	0,00	0,00
144567 1A20 2	Experto en Auditoría Socio-Laboral	100,00%	0,00	-8.713,01	136,99	0,00
144574 1A20 151	Curso Experto en neurorehabilitación infantil	100,00%	0,00	0,00	0,00	0,00
144574 1A20 16	Curso Experto en neurorehabilitación infantil	100,00%	134,16	0,00	134,16	0,00
144574 1A20 2	Curso Experto en neurorehabilitación infantil	0,00%	0,00	-22.231,25	1.483,75	0,00
144578 1A20 2	CURSO FORINTER2, FORMACION EN INTERCULT. Y MIGRACIONES	100,00%	6,00	0,00	898,50	0,00
144583 1A20 2	Curso La Excelencia en Implantes y Periodoncia	0,00%	0,00	-2.700,00	0,00	0,00
144585 1A20 2	Curso Evaluación Fisioterápica en Atención Temprana. Escalas	0,00%	0,00	0,00	3,02	0,00
144586 1A20 151	Curso de Adaptación Graduado en Relaciones Laborales y...	100,00%	0,00	0,00	0,00	0,00
144586 1A20 16	Curso de Adaptación Graduado en Relaciones Laborales y...	100,00%	1.295,86	0,00	1.295,86	0,00
144586 1A20 2	Curso de Adaptación Graduado en Relaciones Laborales y...	100,00%	20.853,28	0,00	20.853,28	0,00
144587 1A20 151	Curso Especialista en Intervención en Justicia Juvenil	100,00%	0,00	0,00	0,00	0,00
144587 1A20 2	Curso Especialista en Intervención en Justicia Juvenil	0,00%	0,00	-1.256,10	1.893,90	0,00
144589 1A20 151	Curso de Intervención en Trastornos de Conducta en justicia juven	100,00%	0,00	0,00	0,00	0,00
144589 1A20 16	Curso de Intervención en Trastornos de Conducta en justicia juven	100,00%	119,16	0,00	119,16	0,00
144589 1A20 2	Curso de Intervención en Trastornos de Conducta en justicia juven	100,00%	0,00	-3.558,51	2.434,49	0,00
144592 1A20 2	Curso de Gestión Ambiental Local	100,00%	12,50	0,00	12,50	0,00
144593 1A20 2	Curso en Mediación Civil y Mercantil	0,00%	0,00	0,00	2.122,08	0,00
144599 1A20 2	Curso de formación en Avances Sexológicos	0,00%	0,00	0,00	630,00	400,00
144603 1A20 151	Curso Certificaciones de Calidad en Centros de Manipulación...	100,00%	0,00	0,00	0,00	0,00
144603 1A20 16	Curso Certificaciones de Calidad en Centros de Manipulación...	100,00%	187,98	0,00	187,98	0,00
144603 1A20 2	Curso Certificaciones de Calidad en Centros de	100,00%	889,06	0,00	5.222,36	0,00



REMANENTES DE TESORERÍA por crédito

Crédito	Descripción	Coef. Financ.	Desviaciones Positivas	Desviaciones Negativas	Remanente Afectado	Remanente Genérico
	Manipulación...					
144604 1A20 151	Curso Certificac. De Calidad en Explotac. Agrícolas Intensivas	100,00%	0,00	0,00	0,00	0,00
144604 1A20 16	Curso Certificac. De Calidad en Explotac. Agrícolas Intensivas	100,00%	0,00	0,00	0,00	0,00
144604 1A20 2	Curso Certificac. De Calidad en Explotac. Agrícolas Intensivas	100,00%	94,64	0,00	94,64	0,00
144610 1A20 151	Curso Entrenamiento Aplicado al Sistema Fascial	100,00%	0,00	0,00	0,00	0,00
144610 1A20 16	Curso Entrenamiento Aplicado al Sistema Fascial	58,11%	32,32	0,00	32,32	23,30
144610 1A20 2	Curso Entrenamiento Aplicado al Sistema Fascial	100,00%	0,00	-1.174,86	13,14	0,00
144611 1A20 151	Curso Diseño y Ejecución de Sondeos de Captación de Aguas...	100,00%	0,00	0,00	0,00	0,00
144611 1A20 2	Curso Diseño y Ejecución de Sondeos de Captación de Aguas...	100,00%	1.182,66	0,00	1.182,66	0,00
144612 1A20 151	Curso Especialista en Contabilidad y Finanzas	100,00%	0,00	0,00	0,00	0,00
144612 1A20 2	Curso Especialista en Contabilidad y Finanzas	100,00%	836,00	0,00	836,00	0,00
144614 1A20 151	Curso Especialista en Construcción de Videojuegos	100,00%	0,00	0,00	0,00	0,00
144614 1A20 16	Curso Especialista en Construcción de Videojuegos	100,00%	70,70	0,00	70,70	0,00
144614 1A20 2	Curso Especialista en Construcción de Videojuegos	100,00%	5.332,94	0,00	14.404,94	0,00
144615 1A20 151	Curso Especialista en Gestión Tributaria y Fiscal	65,62%	0,00	0,00	0,00	0,00
144615 1A20 2	Curso Especialista en Gestión Tributaria y Fiscal	100,00%	0,00	0,00	0,00	0,00
144616 1A20 151	Curso Especialista en desarrollo profesional de aplicaciones web	100,00%	0,00	0,00	0,00	0,00
144616 1A20 16	Curso Especialista en desarrollo profesional de aplicaciones web	100,00%	176,49	0,00	176,49	0,00
144616 1A20 2	Curso Especialista en desarrollo profesional de aplicaciones web	100,00%	1.692,79	0,00	1.692,79	0,00
144621 1A20 151	Curso Diseño hidrológico e hidráulico con HEC HMS, ...	100,00%	0,00	0,00	0,00	0,00
144621 1A20 2	Curso Diseño hidrológico e hidráulico con HEC HMS, ...	100,00%	321,00	0,00	321,00	0,00
144626 1A20 151	Curso Especialista en Desarrollo Personal y Mindfulness	100,00%	0,00	0,00	0,00	0,00
144626 1A20 16	Curso Especialista en Desarrollo Personal y Mindfulness	81,15%	43,94	0,00	43,94	10,21
144626 1A20 2	Curso Especialista en Desarrollo Personal y Mindfulness	100,00%	17.452,19	0,00	17.452,19	0,00
144630 1A20 2	Curso Experto en Contabilidad y Fiscalidad	100,00%	17,40	0,00	17,40	0,00
144631 1A20 151	Curso Experto Universitario en Macronutrición y Micronutrición	100,00%	0,00	0,00	0,00	0,00
144631 1A20 16	Curso Experto Universitario en Macronutrición y Micronutrición	89,76%	770,77	0,00	770,77	87,91
144631 1A20 2	Curso Experto Universitario en Macronutrición y Micronutrición	100,00%	11.139,33	0,00	11.139,33	0,00
144632 1A20 2	Curso Servicios Públicos Urbanos	0,00%	0,00	0,00	0,00	0,00
144633 1A20 2	Curso Especialista en Estrategias Psicoeducativas para...	0,00%	0,00	0,00	0,00	0,00
144637 1A20 151	Curso Planificación turística	100,00%	0,00	0,00	0,00	0,00
144637 1A20 16	Curso Planificación turística	100,00%	88,44	0,00	88,44	0,00
144637 1A20 2	Curso Planificación turística	100,00%	104,44	0,00	104,44	0,00
144644 1A20 151	Curso El cine como instrumento de innovación educativa	100,00%	0,00	0,00	0,00	0,00
144644 1A20 2	Curso El cine como instrumento de innovación educativa	100,00%	0,00	0,00	0,00	0,00
144645 1A20 2	Curso Bases científicas del entrenamiento en triatlón	0,00%	0,00	0,00	0,00	0,00

REMANENTES DE TESORERÍA por crédito

Crédito	Descripción	Coef. Financ.	Desviaciones Positivas	Desviaciones Negativas	Remanente Afectado	Remanente Genérico
144649 1A20 151	Curso en Mediación Civil y Mercantil	65,62%	0,00	0,00	0,00	0,00
144649 1A20 2	Curso en Mediación Civil y Mercantil	100,00%	5.274,31	0,00	5.274,31	0,00
144656 1A20 2	Curso Tratamiento Integral del TDAH y los Trastornos de Conducta	100,00%	135,00	0,00	135,00	0,00
144667 1A20 151	Curso Contribución de las políticas europeas al crecimiento...	100,00%	0,00	0,00	0,00	0,00
144667 1A20 16	Curso Contribución de las políticas europeas al crecimiento...	89,76%	344,20	0,00	344,20	39,26
144667 1A20 2	Curso Contribución de las políticas europeas al crecimiento...	100,00%	570,22	0,00	570,22	0,00
144671 1A20 2	Curso Taller de proyectos expositivos	100,00%	2.311,50	0,00	2.311,50	0,00
144683 1A20 13	Curso Study Abroad. Manejo Integral en Horticultura...	65,62%	0,00	0,00	0,00	0,00
144683 1A20 151	Curso Study Abroad. Manejo Integral en Horticultura...	65,62%	0,00	0,00	0,00	0,00
144683 1A20 16	Curso Study Abroad. Manejo Integral en Horticultura...	61,35%	0,00	0,00	0,00	0,00
144683 1A20 2	Curso Study Abroad. Manejo Integral en Horticultura...	100,00%	6,30	0,00	6,30	0,00
144684 1A20 151	Curso Study Abroad. Líderes del Futuro	65,62%	0,00	0,00	0,00	0,00
144684 1A20 16	Curso Study Abroad. Líderes del Futuro	61,35%	344,83	0,00	344,83	217,26
144684 1A20 2	Curso Study Abroad. Líderes del Futuro	100,00%	454,15	0,00	454,15	0,00
144685 1A20 2	Curso Máster Propio en Derecho y Administración Local	100,00%	6.048,00	0,00	6.048,00	0,00
144694 1A20 151	Curso de educación y salud transcultural	100,00%	0,00	0,00	0,00	0,00
144694 1A20 2	Curso de educación y salud transcultural	100,00%	27,46	0,00	27,46	0,00
144695 1A20 2	Curso Máster Propio Internac. De Español como Lengua Extranjera	100,00%	8.358,00	0,00	8.358,00	0,00
144698 1A20 2	Curso Taller de técnicas combinadas manuales...	100,00%	8.280,00	0,00	8.280,00	0,00
144703 1A20 2	Curso Evaluación, diagnóstico y tratamiento de cuidadores...	100,00%	1.072,98	0,00	1.072,98	0,00
144719 1A20 2	Curso Formación Complementaria en Ciencias de la Actividad Física	100,00%	7.938,00	0,00	7.938,00	0,00
145000 1A20 2	Presupuesto Jornadas, Congresos y similares	0,00%	0,00	0,00	0,00	0,00
145002 1A20 2	La Paz en las Culturas políticas mediterráneas	0,00%	0,00	0,00	3,98	0,00
145008 1A20 2	Ciclo Conferencias Análisis Territoriales	0,00%	0,00	0,00	59,59	0,00
145013 1A20 2	España y Portugal en la Unión Europea	0,00%	0,00	-1.075,95	1.639,57	0,00
145019 1A20 2	Congreso FIMAMIF	0,00%	0,00	0,00	237,42	0,00
145020 1A20 2	Seminario "Uso de estrategias comunicativas ..."	0,00%	0,00	0,00	46,25	0,00
145024 1A20 2	SISTEDES 2012	82,64%	162,98	0,00	1.507,45	34,24
145026 1A20 2	Jornadas nuevo Estatuto de Autonomía	0,00%	0,00	0,00	37,00	0,00
145030 1A20 2	Curso SIG y Recursos Hídricos	0,00%	0,00	0,00	1.592,21	0,00
145034 1A20 2	I Congreso Internacional de Bullying	0,00%	0,00	0,00	1.495,09	0,00
145035 1A20 2	XXVI Congreso Internacional de la A.E.S.L.A.	100,00%	3.000,00	0,00	10.714,84	0,00
145037 1A20 2	Jornadas sobre nuevos instrumentos procesales para la tutela...	100,00%	0,00	-2.334,96	469,45	0,00
145045 1A20 2	Congreso Niños y niñas inmigrantes tra@s su futuro...	0,00%	0,00	-12,08	813,22	0,00
145046 1A20 2	X Congreso Nacional y V Internacional de Enfermería	0,00%	0,00	0,00	45,17	0,00
145047 1A20 2	IV Curso Nacional de Genética	0,00%	0,00	0,00	2.052,59	0,00
145048 1A20 2	VII Jornadas Actividad docente e inv. en Ingeniería Agroforestal	0,00%	0,00	0,00	0,70	0,00
145052 1A20 2	Homenaje Internacional a la escritora Montserrat del Amo	0,00%	0,00	-210,71	1.474,55	0,00
145054 1A20 2	Jornadas "Procedimientos tributarios nacionales"	74,83%	0,00	-427,38	7.476,56	0,00

REMANENTES DE TESORERÍA por crédito

Crédito	Descripción	Coef. Financ.	Desviaciones Positivas	Desviaciones Negativas	Remanente Afectado	Remanente Genérico
145055 1A20 2	VII Congreso de Economía Agraria	0,00%	0,00	0,00	16,49	0,00
145057 1A20 2	Jornadas Tributarias - Subvención Ministerio	0,00%	0,00	-159,93	5.818,28	0,00
145058 1A20 2	XXII Congreso Nacional de Microbiología	0,00%	0,00	0,00	1.830,00	0,00
145059 1A20 2	VI Congreso Internacional de AUDEM	0,00%	0,00	0,00	1.048,95	0,00
145060 1A20 2	IV Congreso de Biología de la Conservación de Plantas	0,00%	0,00	-7.837,73	315,00	0,00
145061 1A20 151	Cátedra Santander de Empresa Familiar de la UAL	0,00%	0,00	-6.000,00	4.500,00	0,00
145061 1A20 16	Cátedra Santander de Empresa Familiar de la UAL	82,14%	256,68	0,00	256,68	55,80
145061 1A20 2	Cátedra Santander de Empresa Familiar de la UAL	100,00%	0,00	-10.021,63	2.375,16	0,00
145061 1A20 60	Cátedra Santander de Empresa Familiar de la UAL	100,00%	0,00	0,00	0,00	0,00
145062 1A20 2	XVI Encuentro de Topología	100,00%	80,86	0,00	259,50	0,00
145063 1A20 2	I Jornadas Participación y democracia en la U.E.	0,00%	0,00	-17.549,95	731,82	0,00
145064 1A20 2	Seminario Internacional sobre los moriscos	0,00%	0,00	0,00	94,73	0,00
145067 1A20 2	Jornadas de Investigación sexológica de la UAL	100,00%	2.694,14	0,00	4.406,00	0,00
145068 1A20 2	I Congreso sobre Arquitectura Bioclimática y Frío Solar	0,00%	0,00	-1.753,91	64,67	0,00
145070 1A20 2	Congreso AEDEAN 2010	0,00%	0,00	-5.497,66	0,00	0,00
145070 1A20 342	Congreso AEDEAN 2010	100,00%	0,00	0,00	0,00	0,00
145073 1A20 2	XI Congreso de Psicología Ambiental	0,00%	0,00	0,00	100,00	0,00
145074 1A20 2	Congreso Nacional sobre metodologías jurídicas, IUSINNOVA	0,00%	0,00	0,00	22,41	0,00
145075 1A20 2	Congreso Eugenio Coseriu, lingüista entre dos siglos	100,00%	2.008,87	0,00	3.049,79	0,00
145077 1A20 2	Seminario internacional SURCLIO	100,00%	0,00	-2.749,41	1.107,02	0,00
145078 1A20 151	Jornadas Internacionales "Lucha contra el fraude fiscal"	100,00%	0,00	0,00	0,00	0,00
145078 1A20 2	Jornadas Internacionales "Lucha contra el fraude fiscal"	0,00%	0,00	-800,00	1.418,95	0,00
145079 1A20 2	Conferencia de Decanos de la Educación	0,00%	0,00	-332,66	1.620,69	0,00
145081 1A20 2	Cátedra Iberoamericana de Prevención de riesgos laborales,...	100,00%	21.917,93	0,00	64.639,57	0,00
145084 1A20 151	Seminario permanente de justicia juvenil	100,00%	0,00	0,00	0,00	0,00
145084 1A20 2	Seminario permanente de justicia juvenil	100,00%	0,00	-1.113,41	2.040,75	0,00
145085 1A20 2	CIDAMA	100,00%	3.039,25	0,00	5.989,25	0,00
145087 1A20 2	Curso Intercambios y buenas prácticas docentes...	0,00%	0,00	0,00	875,43	0,00
145089 1A20 2	Congreso Internacional "Hopf álgebras and tensor categories"	100,00%	7.950,00	0,00	7.950,00	0,00
145090 1A20 2	I CIIP EN DIDACTICA DE LAS CC. SOCIALES Y I CIIP EN EDAD MED.	0,00%	0,00	0,00	865,00	0,00
145091 1A20 2	Jornadas de Gerencia	0,00%	0,00	-3.304,51	13.364,85	0,00
145091 1A20 60	Jornadas de Gerencia	100,00%	0,00	0,00	0,00	0,00
145094 1A20 2	VIII Jornadas Matemática Discreta y Algorítmica	100,00%	0,00	-1.006,02	0,00	0,00
145095 1A20 2	Congreso SMSOC-4	0,00%	0,00	0,00	4,32	0,00
145096 1A20 2	META 2012	100,00%	6.395,00	0,00	10.992,69	0,00
145096 1A20 60	META 2012	100,00%	0,00	0,00	0,00	0,00
145097 1A20 2	I Congreso Nacional de sensibilización al estigma en salud mental	100,00%	0,00	-836,11	475,00	0,00
145098 1A20 2	VIII Congreso Int. de la As. Española de Lingüística Cognitiva	100,00%	0,00	-873,38	1.951,19	0,00
145099 1A20 151	XV Encuentro Estatal de Defensores Universitarios	100,00%	0,00	0,00	0,00	0,00
145099 1A20 16	XV Encuentro Estatal de Defensores Universitarios	83,24%	0,00	0,00	0,00	0,00
145099 1A20 2	XV Encuentro Estatal de Defensores Universitarios	0,00%	0,00	-373,92	0,00	0,00
145100 1A20 2	CONDEGRES, VI Simposio Nacional Control de la Degradación...	100,00%	0,00	-8.957,79	2.092,21	0,00

REMANENTES DE TESORERÍA por crédito

Crédito	Descripción	Coef. Financ.	Desviaciones Positivas	Desviaciones Negativas	Remanente Afectado	Remanente Genérico
145102 1A20 2	Congreso Mirando a la infancia, Inmaculada Gómez Becerra	0,00%	0,00	-711,47	100,00	0,00
145103 1A20 2	III Jornadas Nacionales ASEPUC Entidades sin fines de lucro	60,78%	371,90	0,00	371,90	239,93
145104 1A20 2	Congreso EAAOP3	100,00%	40.291,61	0,00	40.291,61	0,00
145105 1A20 2	XXXI Jornadas de Ingeniería Química	100,00%	2.885,74	0,00	2.885,74	0,00
145106 1A20 2	Congreso Cambio Climático y Global	0,00%	0,00	0,00	0,00	13.197,50
145106 1A20 485	Congreso Cambio Climático y Global	0,00%	0,00	0,00	0,00	0,00
145107 1A20 2	Congreso Grupos Vulnerables	75,74%	8.002,96	0,00	8.002,96	2.563,76
145108 1A20 151	Programa Study Abroad, Vicerrectorado de Internacionaliz.	100,00%	0,00	0,00	0,00	0,00
145108 1A20 2	Programa Study Abroad, Vicerrectorado de Internacionaliz.	0,00%	0,00	0,00	0,00	12.452,17
145109 1A20 2	III Simposio Internacional de Valoración y Empresa Familiar	74,07%	6.000,00	0,00	6.000,00	2.100,00
145111 1A20 2	5º Congreso EECC, Miguel Pérez Valls	0,00%	0,00	0,00	0,00	900,00
145112 1A20 2	Congreso Internac. Agricultura Familiar	0,00%	0,00	0,00	0,00	1.500,00
146004 3A00 2	Aula Taurina	65,22%	225,89	0,00	603,89	120,47
148888 1A20 2	Presupuesto Enseñanzas Propias	0,00%	0,00	0,00	0,00	0,00
148890 3A00 2	Presupuesto Curso Mayores	0,00%	0,00	0,00	0,00	0,00
149004 1A20 2	Cursos de FPO	100,00%	0,00	-2.164,57	17.839,01	0,00
149005 1A20 2	Traducciones Centro de Lenguas	14,97%	0,00	-193,54	1.208,04	0,00
149006 1A20 13	Curso de Español para extranjeros	100,00%	0,00	0,00	0,00	0,00
149006 1A20 151	Curso de Español para extranjeros	100,00%	0,00	0,00	0,00	0,00
149006 1A20 16	Curso de Español para extranjeros	61,35%	0,00	0,00	0,00	0,00
149006 1A20 2	Curso de Español para extranjeros	100,00%	7.208,44	0,00	31.079,62	0,00
149006 1A20 485	Curso de Español para extranjeros	100,00%	0,00	0,00	0,00	0,00
160100 1A20 2	Facultad de CC. Económicas y Empresariales	0,00%	0,00	0,00	2.952,42	82.757,32
160100 1A20 480	Facultad de CC. Económicas y Empresariales	0,00%	0,00	0,00	0,00	0,00
160100 1A20 60	Facultad de CC. Económicas y Empresariales	0,00%	0,00	0,00	0,00	14,16
160200 1A20 2	Facultad de CC. Educación, Enfermería y Fisioterapia	0,00%	0,00	-101.044,01	1.738,10	0,00
160200 1A20 484	Facultad de CC. Educación, Enfermería y Fisioterapia	0,00%	0,00	0,00	0,00	0,00
160200 1A20 60	Facultad de CC. Educación, Enfermería y Fisioterapia	0,00%	0,00	-204,43	0,00	0,00
160201 1A20 13	Experiencias piloto Enfermería	100,00%	0,00	0,00	0,00	0,00
160201 1A20 16	Experiencias piloto Enfermería	100,00%	0,00	0,00	0,00	0,00
160201 1A20 2	Experiencias piloto Enfermería	100,00%	0,00	-7.945,03	21.763,92	0,00
160201 1A20 60	Experiencias piloto Enfermería	100,00%	0,00	0,00	0,00	0,00
160202 1A20 2	Prácticum CC. Educación	0,00%	0,00	0,00	1.100,69	1.971,18
160202 1A20 484	Prácticum CC. Educación	0,00%	0,00	0,00	0,00	17.423,31
160203 1A20 2	División de CC. Educación	0,00%	0,00	0,00	0,00	154.332,10
160203 1A20 480	División de CC. Educación	14,34%	53,15	0,00	53,15	317,39
160203 1A20 484	División de CC. Educación	0,00%	0,00	0,00	0,00	3.124,00
160203 1A20 60	División de CC. Educación	0,00%	0,00	0,00	0,00	1.191,41
160204 1A20 2	División de Enfermería y Fisioterapia	0,00%	0,00	0,00	0,00	24.471,92
160204 1A20 60	División de Enfermería y Fisioterapia	0,00%	0,00	0,00	0,00	21,24
160300 1A20 16	Facultad de Derecho	0,00%	0,00	0,00	0,00	0,00
160300 1A20 2	Facultad de Derecho	23,02%	9.252,26	0,00	9.252,26	30.945,30
160300 1A20 480	Facultad de Derecho	0,00%	0,00	0,00	0,00	0,00
160300 1A20 60	Facultad de Derecho	0,00%	0,00	0,00	0,00	1.003,79
160301 1A20 16	Experiencias piloto Derecho	88,89%	0,00	0,00	0,00	0,00
160301 1A20 2	Experiencias piloto Derecho	0,00%	0,00	-11.146,59	18.758,82	0,00
160400 1A20 2	Facultad de Humanidades y Psicología	14,78%	0,00	-82.384,07	5.828,37	0,00

REMANENTES DE TESORERÍA por crédito

Crédito	Descripción	Coef. Financ.	Desviaciones Positivas	Desviaciones Negativas	Remanente Afectado	Remanente Genérico
160400 1A20 60	Facultad de Humanidades y Psicología	0,00%	0,00	-18,86	0,00	0,00
160401 1A20 2	División de Humanidades	100,00%	40.006,08	0,00	40.006,08	0,00
160401 1A20 60	División de Humanidades	28,17%	0,00	0,00	0,00	0,00
160402 1A20 151	División de Psicología	100,00%	0,00	0,00	0,00	0,00
160402 1A20 2	División de Psicología	100,00%	81.135,49	0,00	81.135,49	0,00
160402 1A20 480	División de Psicología	100,00%	0,00	0,00	0,00	0,00
160402 1A20 485	División de Psicología	100,00%	0,00	0,00	0,00	0,00
160402 1A20 60	División de Psicología	100,00%	18,86	0,00	18,86	0,00
160500 1A20 151	Escuela Politécnica Superior y Fac. CC. Experimentales	100,00%	0,00	0,00	0,00	0,00
160500 1A20 16	Escuela Politécnica Superior y Fac. CC. Experimentales	0,00%	0,00	0,00	0,00	0,00
160500 1A20 2	Escuela Politécnica Superior y Fac. CC. Experimentales	0,00%	0,00	-22.857,09	2.134,85	0,00
160500 1A20 480	Escuela Politécnica Superior y Fac. CC. Experimentales	0,00%	0,00	0,00	0,00	0,00
160500 1A20 485	Escuela Politécnica Superior y Fac. CC. Experimentales	0,00%	0,00	0,00	150,00	150,00
160500 1A20 60	Escuela Politécnica Superior y Fac. CC. Experimentales	0,00%	0,00	0,00	0,00	482,79
160501 1A20 2	Experiencias piloto ESI	0,00%	0,00	-1.041,14	678,99	0,00
160502 1A20 151	Facultad de Ciencias Experimentales	100,00%	0,00	0,00	0,00	0,00
160502 1A20 16	Facultad de Ciencias Experimentales	100,00%	0,00	0,00	0,00	0,00
160502 1A20 2	Facultad de Ciencias Experimentales	0,00%	0,00	0,00	0,00	14.324,34
160502 1A20 480	Facultad de Ciencias Experimentales	0,00%	0,00	0,00	0,00	0,00
160502 1A20 485	Facultad de Ciencias Experimentales	0,00%	0,00	0,00	0,00	150,00
160502 1A20 60	Facultad de Ciencias Experimentales	25,99%	0,00	0,00	0,00	0,00
170001 1A20 2	Departamento de Agronomía	0,00%	0,00	0,00	0,00	8.501,62
170001 1A20 60	Departamento de Agronomía	0,00%	0,00	0,00	0,00	571,70
170002 1A20 2	Departamento de Biología y Geología	0,00%	0,00	0,00	0,00	36.577,47
170002 1A20 480	Departamento de Biología y Geología	0,00%	0,00	0,00	0,00	0,00
170002 1A20 60	Departamento de Biología y Geología	0,00%	0,00	0,00	0,00	2.259,65
170003 1A20 2	Departamento de Derecho	0,00%	0,00	0,00	0,00	72.249,99
170003 1A20 60	Departamento de Derecho	0,00%	0,00	0,00	0,00	214,05
170004 1A20 2	Departamento de Economía y Empresa	0,00%	0,00	0,00	0,00	27.729,52
170004 1A20 60	Departamento de Economía y Empresa	0,00%	0,00	0,00	0,00	163,17
170005 1A20 151	Departamento de Educación	0,00%	0,00	0,00	0,00	0,00
170005 1A20 16	Departamento de Educación	0,00%	0,00	0,00	0,00	17,00
170005 1A20 2	Departamento de Educación	0,00%	0,00	0,00	0,00	52.684,64
170005 1A20 60	Departamento de Educación	0,00%	0,00	0,00	0,00	8.821,26
170006 1A20 2	Departamento de Enfermería, Fisioterapia y Medicina	0,00%	0,00	0,00	0,00	25.159,14
170006 1A20 60	Departamento de Enfermería, Fisioterapia y Medicina	0,00%	0,00	0,00	0,00	654,65
170007 1A20 2	Departamento de Filología	0,00%	0,00	0,00	0,00	16.146,86
170007 1A20 60	Departamento de Filología	0,00%	0,00	0,00	0,00	1.078,56
170008 1A20 2	Departamento de Geografía, Historia y Humanidades	0,00%	0,00	0,00	0,00	41.239,79
170008 1A20 60	Departamento de Geografía, Historia y Humanidades	0,00%	0,00	0,00	0,00	1.331,25
170009 1A20 151	Departamento de Informática	0,00%	0,00	0,00	0,00	0,00
170009 1A20 2	Departamento de Informática	0,00%	0,00	0,00	0,00	2.618,74
170009 1A20 60	Departamento de Informática	0,00%	0,00	0,00	0,00	983,08

REMANENTES DE TESORERÍA por crédito

Crédito	Descripción	Coef. Financ.	Desviaciones Positivas	Desviaciones Negativas	Remanente Afectado	Remanente Genérico
170010 1A20 2	Departamento de Ingeniería	0,00%	0,00	0,00	0,00	38.599,64
170010 1A20 60	Departamento de Ingeniería	0,00%	0,00	0,00	0,00	30,99
170010 1A20 64	Departamento de Ingeniería	0,00%	0,00	0,00	0,00	0,00
170011 1A20 2	Departamento de Matemáticas	0,00%	0,00	0,00	0,00	28.795,29
170011 1A20 60	Departamento de Matemáticas	0,00%	0,00	0,00	0,00	13,19
170012 1A20 2	Departamento de Psicología	0,00%	0,00	0,00	0,00	100.951,70
170012 1A20 60	Departamento de Psicología	0,00%	0,00	0,00	0,00	463,11
170013 1A20 2	Departamento de Química y Física	0,00%	0,00	0,00	0,00	0,00
170013 1A20 60	Departamento de Química y Física	0,00%	0,00	0,00	0,00	3.815,30
170013 1A20 66	Departamento de Química y Física	34,93%	0,00	0,00	0,00	0,00
201101 2A00 151	Programas de Investigación Centralizados	0,00%	0,00	0,00	123,62	0,00
201101 2A00 342	Programas de Investigación Centralizados	100,00%	0,00	0,00	0,00	0,00
201101 2A00 349	Programas de Investigación Centralizados	100,00%	0,00	0,00	0,00	0,00
201101 2A00 64	Programas de Investigación Centralizados	100,00%	0,00	-1.159.714,90	1.353.015,10	0,00
201101 2A00 911	Programas de Investigación Centralizados	100,00%	0,00	0,00	0,00	0,00
201102 2A00 342	Plan Propio de Investigación	100,00%	0,00	0,00	0,00	0,00
201102 2A00 64	Plan Propio de Investigación	50,16%	645,66	0,00	142.033,52	641,44
201102 2A00 700	Plan Propio de Investigación	100,00%	11.059,12	0,00	11.059,12	0,00
201102 2A00 770	Plan Propio de Investigación	100,00%	0,00	0,00	0,00	0,00
201102 2A00 785	Plan Propio de Investigación	100,00%	0,00	0,00	0,00	0,00
201102 2A00 911	Plan Propio de Investigación	100,00%	0,00	0,00	0,00	0,00
201103 1A20 2	Becarios de Servicios Internos	0,00%	0,00	0,00	0,00	6.092,00
201103 1A20 482	Becarios de Servicios Internos	0,00%	0,00	0,00	4.155,59	58.939,00
233016 1A20 2	Seminario Estudio de las Mujeres UALM	100,00%	0,00	-1.751,90	32.243,20	0,00
233022 1A20 2	Cátedra Jean Monnet	0,00%	0,00	-5,96	16.996,37	0,00
233043 1A20 2	I Jorn. Enfermería Científica	0,00%	0,00	0,00	6.721,53	0,00
233066 1A20 2	Congreso Inmigración	0,00%	0,00	-206,81	6.243,46	0,00
233074 1A20 2	Congr. Historia Trans. España	100,00%	0,00	-473,81	39,92	0,00
233092 1A20 151	Diseño Eval. Prog. Educ. Multicultural	100,00%	0,00	0,00	0,00	0,00
233092 1A20 16	Diseño Eval. Prog. Educ. Multicultural	100,00%	0,00	0,00	0,00	0,00
233092 1A20 2	Diseño Eval. Prog. Educ. Multicultural	87,48%	11.273,31	0,00	23.435,89	1.612,99
233092 1A20 480	Diseño Eval. Prog. Educ. Multicultural	100,00%	0,00	0,00	0,00	0,00
233120 1A20 16	Jornadas de Educación Multicultural	82,14%	256,68	0,00	256,68	55,80
233120 1A20 2	Jornadas de Educación Multicultural	0,00%	0,00	-3.596,08	32.000,71	0,00
233120 1A20 64	Jornadas de Educación Multicultural	0,00%	0,00	-600,00	600,00	0,00
233135 1A20 2	II Simposio Internacional de Derecho Concordatario	0,00%	0,00	0,00	9,97	0,00
233141 1A20 2	C:G: Miguel Soriano Rodríguez, Transf. de la Univ. Granada	100,00%	28,38	0,00	42,53	0,00
233149 1A20 2	XXXV Euro Working Group on Financial Modelling	0,00%	0,00	0,00	1.142,95	0,00
233156 1A20 2	Edición de la Revista de Investigación Psicoeducativa	0,00%	0,00	0,00	0,20	0,00
233158 1A20 2	Cátedra de Internacionalización - Extenda	100,00%	0,00	-4.891,00	3.895,47	0,00
233159 1A20 13	Memoria Histórica. Proyecto sobre la actuación del Tribunal...	0,00%	0,00	0,00	42,90	0,00
233159 1A20 16	Memoria Histórica. Proyecto sobre la actuación del Tribunal...	0,00%	0,00	0,00	300,97	0,00
233159 1A20 2	Memoria Histórica. Proyecto sobre la actuación del Tribunal...	0,00%	0,00	-602,62	420,75	0,00
233162 3A00 2	Convenio bicicletas	100,00%	0,00	-35,00	1.165,00	0,00
233163 1A20 2	Revista European Journal of Education and Psychology	100,00%	60,00	0,00	1.861,23	0,00
233164 1A20 2	Gestión de Red de Universidades Lectoras de Almería	100,00%	0,00	-363,51	1.100,78	0,00

REMANENTES DE TESORERÍA por crédito

Crédito	Descripción	Coef. Financ.	Desviaciones Positivas	Desviaciones Negativas	Remanente Afectado	Remanente Genérico
233165 1A20 151	Instituto de Derecho Local	0,00%	0,00	-1.220,00	0,00	0,00
233165 1A20 16	Instituto de Derecho Local	0,00%	0,00	0,00	86,33	0,00
233165 1A20 2	Instituto de Derecho Local	100,00%	10.678,64	0,00	30.078,40	0,00
233165 1A20 60	Instituto de Derecho Local	100,00%	0,00	0,00	0,00	0,00
233167 2A00 2	Proyecto de gestión ambiental y eficiencia	48,70%	0,00	-9.169,53	34.307,05	0,00
233167 2A00 64	Proyecto de gestión ambiental y eficiencia	100,00%	2.365,24	0,00	2.365,24	0,00
233168 1A20 2	Cátedra Rafael Escuredo de estudios sobre Andalucía	100,00%	11.012,35	0,00	18.981,70	0,00
233168 1A20 441	Cátedra Rafael Escuredo de estudios sobre Andalucía	100,00%	0,00	0,00	0,00	0,00
233169 1A20 2	Cátedra Logística de Andalucía	0,00%	0,00	-10.650,00	31.580,00	0,00
233169 1A20 485	Cátedra Logística de Andalucía	100,00%	0,00	0,00	0,00	0,00
233170 1A20 2	Proyectos de Innovación Docente Ceia3	0,00%	0,00	-10.927,83	480,06	0,00
233171 1A20 2	Proyectos e iniciativas emprendedoras	0,00%	0,00	0,00	0,00	391,94
233171 1A20 60	Proyectos e iniciativas emprendedoras	0,00%	0,00	0,00	0,00	0,00
233172 1A20 2	Cátedra Cajamar	100,00%	0,00	-3.301,46	16.304,95	0,00
233173 1A20 16	Proyecto Leonardo EMISE	75,00%	182,28	0,00	182,28	60,76
233173 1A20 2	Proyecto Leonardo EMISE	0,00%	0,00	0,00	0,00	2.032,33
233174 1A20 2	Proyecto Atalaya Exilio, Fernando Martínez López	100,00%	11.743,93	0,00	11.743,93	0,00
233174 1A20 64	Proyecto Atalaya Exilio, Fernando Martínez López	100,00%	7.815,56	0,00	7.815,56	0,00
233175 1A20 2	XX Aniversario UAL	73,88%	110.825,20	0,00	110.825,20	39.174,80
300039 2A00 64	Proyecto de Inv. Trinidad Angosto Trillo	0,00%	0,00	0,00	0,00	0,00
300041 2A00 64	Proyecto de Inv. José Luis Callejón Baena	0,00%	0,00	0,00	73,72	0,00
300058 2A00 64	Proyecto de Inv. Julio Cesar Tello Marquina	0,00%	0,00	-183,94	2.770,96	0,00
300081 2A00 64	Proyecto de Inv. Cecilio Oyonarte Gutiérrez	0,00%	0,00	0,00	63,24	0,00
300096 2A00 64	Proyecto de Inv. Santiago Bonachela Castaño	0,00%	0,00	0,00	0,00	0,00
300123 2A00 64	Proyecto de Inv. Antonio José Fernández Barbero	0,00%	0,00	0,00	3.966,69	0,00
300125 2A00 64	Proyecto de Inv. Fco. Javier Moyano López	0,00%	0,00	-13.801,59	0,00	0,00
300138 2A00 64	Proyecto de Inv. Francisco Camacho Ferre	100,00%	0,00	-2.100,00	5.401,57	0,00
300147 2A00 64	Proyecto de Inv. José Luis Guil Guerrero	0,00%	0,00	-1.450,74	731,63	0,00
300149 2A00 64	Proyecto de Inv. Manuel Sánchez Pérez	0,00%	0,00	-238,20	2.068,94	0,00
300157 2A00 64	Proyecto de Inv. Antonia Garrido French	0,00%	0,00	0,00	3.000,00	0,00
300159 2A00 64	Proyecto de Inv. Manuel Sánchez Pérez	100,00%	5.437,30	0,00	10.104,96	0,00
300163 2A00 64	Proyecto de Inv. Carmelo Rodríguez Torreblanca	0,00%	0,00	-363,00	19.790,94	0,00
300188 2A00 64	Proyecto de Inv. Julio César Tello Marquina	0,00%	0,00	0,00	1,97	0,00
300198 2A00 64	Proyecto de Inv. Francisco Rodríguez Díaz	0,00%	0,00	0,00	0,00	0,00
300200 2A00 64	Proyecto de Inv. Pedro Martínez Ruano	0,00%	0,00	0,00	30,75	0,00
300201 2A00 64	Proyecto de Inv. Juan Valenzuela Manjón-Cabeza	0,00%	0,00	0,00	0,00	0,00
300204 2A00 64	Proyecto de Inv. Carlos Vargas Vasserot	0,00%	0,00	0,00	53,02	0,00
300237 2A00 64	Proyecto de Inv. Manuel Sánchez Pérez	0,00%	0,00	0,00	32.212,40	0,00
300254 2A00 64	Proyecto de Inv. Manuel Díaz López	0,00%	0,00	0,00	6.782,43	0,00
300289 2A00 64	Proyecto de Inv. Manuel Díaz López	0,00%	0,00	0,00	540,26	0,00
300294 2A00 64	Proyecto de Inv. Fco. Javier Alarcón López	0,00%	0,00	0,00	60,33	0,00
300296 2A00 64	Proyecto de Inv. José Luis Guil Guerrero	0,00%	0,00	0,00	3,81	0,00
300307 2A00 64	Proyecto de Inv. Manuel Sánchez Pérez	0,00%	0,00	0,00	5.326,70	0,00
300313 2A00 64	Proyecto de Inv. José Antonio Sánchez Pérez	0,00%	0,00	0,00	0,00	0,00
300325 2A00 64	Proyecto de Inv. Inmaculada Ferrer Felis	0,00%	0,00	0,00	5.659,29	0,00
300327 2A00 64	Proyecto de Inv. Fernando Sánchez Rodrigo	0,00%	0,00	0,00	0,00	0,00
300328 2A00 64	Proyecto de Inv. Amadeo Rodríguez	0,00%	0,00	0,00	0,00	0,00
300329 2A00 64	Proyecto de Inv. Fco. Javier de las Nieves López	0,00%	0,00	0,00	0,00	0,00
300332 2A00 64	Proyecto de Inv. Carmen Senés Motilla	0,00%	0,00	0,00	0,00	0,00
300333 2A00 64	Proyecto de Inv. Manuel Cantón Garbín	0,00%	0,00	0,00	0,00	0,00
300347 2A00 64	Proyecto de Inv. Esther Giménez Luque	0,00%	0,00	0,00	2.181,68	0,00

REMANENTES DE TESORERÍA por crédito

Crédito	Descripción	Coef. Financ.	Desviaciones Positivas	Desviaciones Negativas	Remanente Afectado	Remanente Genérico
300350 2A00 64	Proyecto de Inv. José Jesús Gázquez Linares	0,00%	0,00	-20.756,04	0,00	0,00
300355 2A00 64	Proyecto de Inv. Francisco García Camacho	0,00%	0,00	0,00	155,81	0,00
300358 2A00 64	Proyecto de Inv. Antonio Valverde García	0,00%	0,00	0,00	15.770,00	0,00
300360 2A00 64	Proyecto de Inv. Antonio Posadas Chinchilla	0,00%	0,00	0,00	12.875,20	0,00
300361 2A00 64	Proyecto de Inv. Rafael Lozano Ruiz	0,00%	0,00	0,00	0,00	0,00
300362 2A00 64	Proyecto de Inv. Ana Agüera López	0,00%	0,00	0,00	0,00	0,00
300363 2A00 64	Proyecto de Inv. Francisco Arrebola Liébanas	0,00%	0,00	0,00	38,43	0,00
300365 2A00 64	Proyecto de Inv. Fernando López Ortiz	0,00%	0,00	-600,05	0,00	0,00
300366 2A00 64	Proyecto de Inv. María del Mar Socías Viciano	0,00%	0,00	0,00	4.355,29	0,00
300368 2A00 64	Proyecto de Inv. Andrei Martínez Finkelshtein	0,00%	0,00	0,00	0,00	0,00
300370 2A00 64	Proyecto de Inv. José Manuel Cimadevilla Redondo	0,00%	0,00	0,00	3.918,09	0,00
300371 2A00 64	Proyecto de Inv. Carmen Luciano Soriano	0,00%	0,00	0,00	0,00	0,00
300372 2A00 64	Proyecto de Inv. Inmaculada García Fernández	0,00%	0,00	0,00	273,50	0,00
300375 2A00 64	Proyecto de Inv. Juana Pulgar Ezquerra	0,00%	0,00	0,00	0,00	0,00
300376 2A00 64	Proyecto de Inv. Carmen Senés Mottilla	0,00%	0,00	0,00	49,76	0,00
300388 2A00 64	Proyecto de Inv. Afrisol, Batlles Garrido	0,00%	0,00	-2.168,80	0,00	0,00
300396 2A00 64	Proyecto de Inv. José Pérez Alonso	0,00%	0,00	0,00	0,14	0,00
300398 2A00 64	Proyecto de Inv. Julio César Tello Marquina	0,00%	0,00	0,00	72,84	0,00
300399 2A00 64	Proyecto de Inv. Trinidad Angosto Trillo	0,00%	0,00	0,00	779,25	0,00
300400 2A00 64	Proyecto de Inv. Antonia Garrido Frenich	0,00%	0,00	0,00	2,69	0,00
300402 2A00 64	Proyecto de Inv. Ana Cámara Artigas	0,00%	0,00	0,00	30,37	0,00
300406 2A00 64	Proyecto de Inv. M <sup>a</sup> Carmen Vargas García	0,00%	0,00	0,00	96,73	0,00
300409 2A00 64	Proyecto de Inv. José Antonio Sánchez Pérez	0,00%	0,00	0,00	884,25	0,00
300410 2A00 64	Proyecto de Inv. José Sánchez Sánchez	0,00%	0,00	0,00	370,10	0,00
300413 2A00 64	Proyecto de Inv. Antonio Fernández Barbero	0,00%	0,00	-665,26	0,00	0,00
300414 2A00 342	Proyecto de Inv. Fernando Fernández Marín	100,00%	0,00	0,00	0,00	0,00
300414 2A00 64	Proyecto de Inv. Fernando Fernández Marín	0,00%	0,00	-10,23	9,44	0,00
300420 2A00 64	Proyecto de Inv. Fernando Sánchez Santed	0,00%	0,00	0,00	141,26	0,00
300423 2A00 64	Proyecto de Inv. Pablo Pumares Fernández	0,00%	0,00	-994,93	843,26	0,00
300424 2A00 64	Proyecto de Inv. Flor Zaldívar Basurto	0,00%	0,00	0,00	26,49	0,00
300426 2A00 64	Proyecto de Inv. Encarnación Soriano Ayala	0,00%	0,00	0,00	271,80	0,00
300430 2A00 64	Proyecto de Inv. José Pérez Alonso	0,00%	0,00	-985,64	1.383,85	0,00
300431 2A00 64	Proyecto de Inv. Fernando Sánchez Santed	0,00%	0,00	-10,00	24,08	0,00
300432 2A00 64	Proyecto de Inv. Fco. Javier Egea González	0,00%	0,00	0,00	8,26	0,00
300433 2A00 64	Proyecto de Inv. Federico García Maroto	0,00%	0,00	0,00	896,57	0,00
300443 2A00 64	Proyecto de Inv. José Jesús Casas Jiménez	0,00%	0,00	-45,92	4,31	0,00
300444 2A00 64	Proyecto de Inv. Francisco Gómez Mercado	0,00%	0,00	0,00	0,05	0,00
300448 2A00 64	Proyecto de Inv. Amadeo Rodríguez	0,00%	0,00	0,00	17,52	0,00
300451 2A00 64	Proyecto de Inv. Ana Agüera López	0,00%	0,00	-308,00	3.710,75	0,00
300453 2A00 64	Proyecto de Inv. M <sup>a</sup> Teresa Belmonte García	0,00%	0,00	0,00	0,00	0,00
300460 2A00 64	Proyecto de Inv. M <sup>a</sup> Luisa Trinidad García	0,00%	0,00	0,00	0,23	0,00
300461 2A00 64	Proyecto de Inv. Antonio M. Bañón Hernández	0,00%	0,00	-142,81	34,53	0,00
300462 2A00 64	Proyecto de Inv. Fco. Javier Alarcón López	0,00%	0,00	0,00	688,21	0,00
300463 2A00 64	Proyecto de Inv. Rafael Quirosa-Cheyrouze Muñoz	0,00%	0,00	0,00	7,84	0,00
300465 2A00 64	Proyecto de Inv. Pablo Barranco Vega	0,00%	0,00	0,00	132,87	0,00
300466 2A00 64	Proyecto de Inv. Fco. Javier Batlles Garrido	0,00%	0,00	0,00	3,92	0,00
300469 2A00 64	Proyecto de Inv. Juan Capel Salinas	0,00%	0,00	0,00	2.414,93	0,00
300470 2A00 64	Proyecto de Inv. José Jesús Casas Jiménez	0,00%	0,00	0,00	1.100,83	0,00
300474 2A00 64	Proyecto de Inv. José Luis Guil Guerrero	0,00%	0,00	0,00	55,56	0,00
300475 2A00 64	Proyecto de Inv. Amadeo Rodríguez	0,00%	0,00	0,00	31,05	0,00
300476 2A00 64	Proyecto de Inv. Juan José Hinojosa Torralvo	0,00%	0,00	0,00	109,49	0,00



REMANENTES DE TESORERÍA por crédito

Crédito	Descripción	Coef. Financ.	Desviaciones Positivas	Desviaciones Negativas	Remanente Afectado	Remanente Genérico
300477 2A00 64	Proyecto de Inv. María Ángeles Iniesta Bonillo	0,00%	0,00	0,00	17,03	0,00
300480 2A00 64	Proyecto de Inv. María Martínez Galera	0,00%	0,00	0,00	0,49	0,00
300482 2A00 64	Proyecto de Inv. José Luis Martínez Vidal	0,00%	0,00	0,00	94,32	0,00
300483 2A00 64	Proyecto de Inv. José Andrés Moreno Ruiz	0,00%	0,00	0,00	7,62	0,00
300487 2A00 64	Proyecto de Inv. Juan Fco. Pérez Gálvez	0,00%	0,00	0,00	588,88	0,00
300488 2A00 64	Proyecto de Inv. Antonio Pulido Bosch	0,00%	0,00	0,00	15.198,79	0,00
300489 2A00 64	Proyecto de Inv. Pablo Pumares Fernández	0,00%	0,00	0,00	3.432,90	0,00
300491 2A00 64	Proyecto de Inv. Alfonso Robles Medina	0,00%	0,00	0,00	643,79	0,00
300492 2A00 64	Proyecto de Inv. Felipe Rodríguez Vico	0,00%	0,00	0,00	409,14	0,00
300494 2A00 64	Proyecto de Inv. Antonio Salmerón Cerdán	0,00%	0,00	0,00	0,93	0,00
300495 2A00 64	Proyecto de Inv. Fernando Sánchez Rodrigo	0,00%	0,00	0,00	4.222,18	0,00
300496 2A00 64	Proyecto de Inv. Manuel Sánchez Pérez	0,00%	0,00	0,00	0,05	0,00
300498 2A00 64	Proyecto de Inv. Antonio Vargas Berenguel	0,00%	0,00	0,00	6.192,03	0,00
300513 2A00 64	Proyecto de Inv. Fco. Javier Cabello Piñar	0,00%	0,00	0,00	251,65	0,00
300515 2A00 64	Proyecto de Inv. Julián Cuevas González	0,00%	0,00	0,00	1.167,09	0,00
300516 2A00 64	Proyecto de Inv. M <sup>a</sup> Teresa Daza González	0,00%	0,00	0,00	456,74	0,00
300517 2A00 64	Proyecto de Inv. Alberto Fernández de las Nieves	0,00%	0,00	0,00	6.730,22	0,00
300518 2A00 64	Proyecto de Inv. Antonia Garrido Frenich	0,00%	0,00	0,00	16,79	0,00
300519 2A00 64	Proyecto de Inv. Consolación Gil Montoya	0,00%	0,00	0,00	3.537,89	0,00
300520 2A00 64	Proyecto de Inv. Francisco J. de las Heras Vázquez	100,00%	0,00	-10,00	420,29	0,00
300521 2A00 64	Proyecto de Inv. Manuel Jamilena Quesada	0,00%	0,00	0,00	0,72	0,00
300522 2A00 64	Proyecto de Inv. Emilio Molina Grima	0,00%	0,00	0,00	786,75	0,00
300523 2A00 64	Proyecto de Inv. Juan F. Mota Poveda	0,00%	0,00	-24.417,00	241,85	0,00
300524 2A00 64	Proyecto de Inv. Antonio M. Romerosa Nieves	100,00%	2.417,50	0,00	2.486,02	0,00
300525 2A00 64	Proyecto de Inv. Julián Sánchez-Hermosilla López	0,00%	0,00	-22.829,32	0,00	0,00
300527 2A00 64	Proyecto de Inv. Blas Torrecillas Jover	100,00%	6,01	0,00	6,01	0,00
300528 2A00 64	Proyecto de Inv. Antonio Vargas Berenguel	0,00%	0,00	-113,20	60,88	0,00
300529 2A00 64	Proyecto de Inv. Trinidad Escoriza Mateu	0,00%	0,00	0,00	7,09	0,00
300531 2A00 64	Proyecto de Inv. José Gallego Antonio	0,00%	0,00	0,00	1,14	0,00
300532 2A00 64	Proyecto de Inv. Manuel Jamilena Quesada	0,00%	0,00	0,00	0,60	0,00
300533 2A00 64	Proyecto de Inv. F. Javier Moyano López	0,00%	0,00	0,00	1.735,64	0,00
300534 2A00 64	Proyecto de Inv. Rafael Quirosa-Cheyrouze Muñoz	0,00%	0,00	0,00	225,54	0,00
300535 2A00 64	Proyecto de Inv. Francisco Andújar Castillo	0,00%	0,00	0,00	164,46	0,00
300538 2A00 64	Proyecto de Inv. Miguel Soriano Rodríguez	0,00%	0,00	0,00	0,51	0,00
300539 2A00 64	Proyecto de Inv. Federico García Maroto	0,00%	0,00	0,00	3.423,05	0,00
300542 2A00 64	Proyecto de Inv. Antonia Rodríguez Fernández	0,00%	0,00	0,00	1.596,52	0,00
300545 2A00 64	Proyecto de Inv. Gonzalo Herranz de Rafael	0,00%	0,00	0,00	37,96	0,00
300546 2A00 64	Proyecto de Inv. Rafael Lozano Ruiz	0,00%	0,00	0,00	2.604,71	0,00
300547 2A00 64	Proyecto de Inv. Rafael Lozano Ruiz	0,00%	0,00	-858,93	370,39	0,00
300549 2A00 64	Proyecto de Inv. Margarita Salvador Granados	0,00%	0,00	0,00	887,93	0,00
300551 2A00 64	Proyecto de Inv. Fernando Sánchez Rodrigo	0,00%	0,00	-3.683,36	0,00	0,00
300551 2A00 741	Proyecto de Inv. Fernando Sánchez Rodrigo	100,00%	0,00	0,00	0,00	0,00
300552 2A00 64	Proyecto de Inv. Rodney Thompson	0,00%	0,00	0,00	19,80	0,00
300553 2A00 64	Proyecto de Inv. Juan José Ortells Rodríguez	0,00%	0,00	0,00	1.718,03	0,00
300557 2A00 64	Proyecto de Inv. Francisco García Camacho	0,00%	0,00	0,00	4.880,63	0,00
300558 2A00 64	Proyecto de Inv. Emilio Molina Grima	0,00%	0,00	0,00	214,69	0,00
300559 2A00 64	Proyecto de Inv. Francisco Andújar Castillo	100,00%	1,00	0,00	80,00	0,00
300562 2A00 64	Proyecto de Inv. Emilio Galdeano Gómez	0,00%	0,00	0,00	3,46	0,00
300563 2A00 64	Proyecto de Inv. Alberto Fernández de las Nieves	0,00%	0,00	0,00	21.849,76	0,00
300564 2A00 64	Proyecto de Inv. Andrei Martínez Finkelshtein	0,00%	0,00	0,00	66,62	0,00
300565 2A00 64	Proyecto de Inv. Jesús Almendros Jiménez	100,00%	0,00	-204,95	6.988,22	0,00

REMANENTES DE TESORERÍA por crédito

Crédito	Descripción	Coef. Financ.	Desviaciones Positivas	Desviaciones Negativas	Remanente Afectado	Remanente Genérico
300566 2A00 64	Proyecto de Inv. Inmaculada García Fernández	100,00%	0,00	-95.823,35	52.617,80	0,00
300569 2A00 64	Proyecto de Inv. José Antonio Salinas Andújar	0,00%	0,00	0,00	55.772,85	0,00
300570 2A00 64	Proyecto de Inv. Federico Arcos Ramírez	0,00%	0,00	0,00	531,56	0,00
300571 2A00 64	Proyecto de Inv. Francisco Luzón Martínez	0,00%	0,00	0,00	68,10	0,00
300572 2A00 64	Proyecto de Inv. José M <sup>a</sup> Fernández Sevilla	0,00%	0,00	0,00	14.092,40	0,00
300573 2A00 64	Proyecto de Inv. Ana Agüera López	0,00%	0,00	-26.850,67	0,00	0,00
300574 2A00 64	Proyecto de Inv. José Pérez Alonso	0,00%	0,00	0,00	1.159,57	0,00
300575 2A00 64	Proyecto de Inv. Fernando Aguilar Torres	100,00%	1.173,29	0,00	21.265,52	0,00
300576 2A00 64	Proyecto de Inv. María Yolanda Cantón Castilla	100,00%	0,00	-24.504,07	11.345,49	0,00
300577 2A00 64	Proyecto de Inv. José Antonio Sánchez Pérez	100,00%	0,00	-13.298,91	4.686,29	0,00
300578 2A00 64	Proyecto de Inv. José Luis Martínez Vidal	100,00%	0,00	-10.986,82	9.699,33	0,00
300579 2A00 64	Proyecto de Inv. Pedro Aguilera Aguilera	100,00%	141,28	0,00	1.027,43	0,00
300580 2A00 64	Proyecto de Inv. Rocío López San Luis	100,00%	2.340,96	0,00	2.406,25	0,00
300581 2A00 64	Proyecto de Inv. Carmen Senés Motilla	100,00%	0,00	-940,17	19.635,26	0,00
300582 2A00 64	Proyecto de Inv. Susana Fernández Larragueta	100,00%	0,00	-9.362,35	10.770,52	0,00
300583 2A00 64	Proyecto de Inv. José Jesús Gazquez Linares	100,00%	0,00	-17.938,65	8.626,50	0,00
300584 2A00 64	Proyecto de Inv. Francisco Agüera Vega	100,00%	0,00	-8.439,51	3.521,56	0,00
300585 2A00 64	Proyecto de Inv. Pilar Martínez Ortigosa	0,00%	0,00	-12.606,22	0,00	0,00
300586 2A00 64	Proyecto de Inv. Inés García Fernández	0,00%	0,00	0,00	10,82	0,00
300587 2A00 64	Proyecto de Inv. José Heras Sánchez	0,00%	0,00	-274,89	3.362,84	0,00
300588 2A00 64	Proyecto de Inv. José Luis López Castro	0,00%	0,00	0,00	80,24	0,00
300589 2A00 64	Proyecto de Inv. José Luis Guzmán Sánchez	100,00%	0,00	-3.363,19	950,21	0,00
300592 2A00 64	Proyecto de Inv. José A. Gázquez Parra	0,00%	0,00	-2,95	0,00	0,00
300592 2A00 741	Proyecto de Inv. José A. Gázquez Parra	100,00%	0,00	0,00	0,00	0,00
300593 2A00 64	Proyecto de Inv. José A. Salinas Andújar	0,00%	0,00	0,00	8.651,64	0,00
300594 2A00 64	Proyecto de Inv. Federico García Maroto	0,00%	0,00	-17.817,86	2.283,14	0,00
300595 2A00 64	Proyecto de Inv. Rafael Lozano Ruiz	0,00%	0,00	0,00	229,26	0,00
300596 2A00 64	Proyecto de Inv. M <sup>a</sup> Luisa Gallardo Pino	0,00%	0,00	0,00	10,88	0,00
300597 2A00 64	Proyecto de Inv. Carmen Pozo Muñoz	0,00%	0,00	0,00	69,44	0,00
300598 2A00 64	Proyecto de Inv. Pilar Martínez Ortigosa	0,00%	0,00	0,00	192,50	0,00
300599 2A00 64	Proyecto de Inv. Manuel Díaz López	0,00%	0,00	0,00	1.079,10	0,00
300600 2A00 64	Proyecto de Inv. Ángel Carreño Ortega	0,00%	0,00	-1,28	0,00	0,00
300601 2A00 64	Proyecto de Inv. Ignacio Rodríguez García	100,00%	0,00	-12.215,12	0,00	0,00
300602 2A00 64	Proyecto de Inv. Rafael Lozano Ruiz	100,00%	0,00	-58.914,41	2,45	0,00
300603 2A00 64	Proyecto de Inv. Trinidad Angosto Trillo	0,00%	0,00	-626,55	1.559,49	0,00
300604 2A00 64	Proyecto de Inv. Ana Cámara Artigas	100,00%	2,09	0,00	2,10	0,00
300605 2A00 64	Proyecto de Inv. Inmaculada Cubero Talavera	100,00%	0,00	-21,84	71,05	0,00
300606 2A00 64	Proyecto de Inv. Antonio Fernández Barbero	0,00%	0,00	0,00	0,92	0,00
300607 2A00 64	Proyecto de Inv. M <sup>a</sup> Ángeles Fernández Estévez	100,00%	6,00	0,00	4.779,67	0,00
300608 2A00 64	Proyecto de Inv. Fernando Fernández Marín	0,00%	0,00	0,00	84,09	0,00
300609 2A00 64	Proyecto de Inv. Sebastián Fernández Prados	100,00%	7,20	0,00	10,65	0,00
300610 2A00 64	Proyecto de Inv. Federico Fernández-Crehuet	0,00%	0,00	0,00	500,00	0,00
300613 2A00 64	Proyecto de Inv. José Jesús Gázquez Linares	100,00%	259,26	0,00	2.317,36	0,00
300614 2A00 64	Proyecto de Inv. José Antonio Gázquez Parra	0,00%	0,00	-11.234,94	1,15	0,00
300615 2A00 64	Proyecto de Inv. Jorge Lirola Delgado	0,00%	0,00	0,00	119,14	0,00
300616 2A00 64	Proyecto de Inv. Joaquín Moreno Casco	0,00%	0,00	0,00	2,08	0,00
300617 2A00 64	Proyecto de Inv. Carmen Noguera Cuenca	0,00%	0,00	-2.008,54	1.370,99	0,00
300618 2A00 64	Proyecto de Inv. José Antonio Rodríguez Lallena	0,00%	0,00	0,00	890,46	0,00
300622 2A00 64	Proyecto de Inv. Carlos Vargas Vasserot	0,00%	0,00	-2.084,17	249,42	0,00
300623 2A00 64	Proyecto de Inv. Ángel Callejón Ferre	0,00%	0,00	-3.002,57	0,00	0,00
300624 2A00 64	Glochary - Subproy. "Evaluación de Servicios	0,00%	0,00	0,00	395,19	0,00

REMANENTES DE TESORERÍA por crédito

Crédito	Descripción	Coef. Financ.	Desviaciones Positivas	Desviaciones Negativas	Remanente Afectado	Remanente Genérico
	Ecosistémicos"					
300625 2A00 64	Proyecto de Inv. Fernando Sánchez Santed	100,00%	0,00	-19.112,00	515,00	0,00
300626 2A00 64	Proyecto de Inv. Emilio Molina Grima	0,00%	0,00	0,00	168,50	0,00
300627 2A00 64	Glochary - Subproy. "Clima - Meteorología"	0,00%	0,00	-657,55	6.816,28	0,00
300628 2A00 64	Glochary - Subproy. "Subterráneo - Microclima de cavidades"	100,00%	0,00	-26,06	37,12	0,00
300629 2A00 64	Glochary - Subproy. "Integridad ecosistem. en cauces fluviales"	0,00%	0,00	0,00	463,12	0,00
300630 2A00 64	Glochary - Subproy. "Calidad de aguas en cuenca semiárida"	100,00%	0,00	-5.004,69	986,30	0,00
300631 2A00 64	Glochary - Subproy. "Flora: Ecosistemas áridos"	0,00%	0,00	0,00	1.134,50	0,00
300632 2A00 64	Glochary - Subproy. "Flora: Especies exóticas invasoras"	0,00%	0,00	-187,66	2.733,47	0,00
300633 2A00 64	Glochary - Subproy. "Fauna: Anfibios y reptiles"	0,00%	0,00	0,00	1.439,26	0,00
300634 2A00 64	Glochary - Subproy. "Gestión: Cambio de usos del suelo"	0,00%	0,00	0,00	1.973,48	0,00
300635 2A00 64	Glochary - Subproy. "Habitats y ecosistemas"	0,00%	0,00	-1.680,65	3.552,39	0,00
300636 2A00 64	Glochary - Subproy. "Atmósfera: Balances de carbono y agua"	0,00%	0,00	0,00	150,67	0,00
300637 2A00 64	Proyecto de Inv. Luis Gómez Amigo	0,00%	0,00	-7.234,94	24,62	0,00
300638 2A00 64	Proyecto de Inv. Tomás Cabello García	100,00%	0,00	-10.982,10	19.999,47	0,00
300639 2A00 64	Proyecto de Inv. Diego Valera Martínez	100,00%	0,00	-13.905,37	7.879,24	0,00
300640 2A00 64	Proyecto de Inv. Ana Cámara Artigas	100,00%	0,00	-10.881,68	7.525,82	0,00
300641 2A00 64	Proyecto de Inv. Asterio Sánchez Mirón	100,00%	0,00	-14.211,44	3.487,41	0,00
300642 2A00 64	Proyecto de Inv. Antonio Rojas Tejada	100,00%	26.356,37	0,00	42.329,40	0,00
300643 2A00 64	Proyecto de Inv. Fernando López Ortiz	100,00%	0,00	-29.771,65	2.936,52	0,00
300644 2A00 64	Proyecto de Inv. M <sup>ª</sup> del Carmen Cerón García	100,00%	30.322,93	0,00	39.428,90	0,00
300645 2A00 64	Proyecto de Inv. Antonio Manuel Puertas López	100,00%	28.121,06	0,00	36.924,32	0,00
300646 2A00 64	Proyecto de Inv. Fco. Javier Cabello Piñar	0,00%	0,00	-17.455,94	48.348,71	0,00
300647 2A00 64	Proyecto de Inv. María José Sánchez-Muros Lozano	100,00%	0,00	-3.425,18	3.128,82	0,00
300648 2A00 64	Proyecto de Inv. Francisco J. Moyano López	0,00%	0,00	0,00	45,99	0,00
300649 2A00 64	Proyecto de Inv. Antonio Romerosa Nievas	100,00%	0,00	-14.878,99	0,00	0,00
300651 2A00 64	Glochary - Subproy. "Fauna: Aves"	0,00%	0,00	0,00	707,76	0,00
300652 2A00 64	Proyecto de Inv. Jaime de Pablo Valenciano	0,00%	0,00	0,00	472,48	0,00
300653 2A00 64	Glochary - Subproy. "Fauna: Mamíferos"	0,00%	0,00	0,00	23,12	0,00
300654 2A00 64	Proyecto de Inv. Rafael Quirosa-Cheyrouze	0,00%	0,00	0,00	2.000,00	0,00
300655 2A00 64	Proyecto de Inv. Juan Capel Salinas	0,00%	0,00	-12.456,97	2.814,95	0,00
300656 2A00 64	Proyecto de Inv. Luis F. Iribarne Martínez	0,00%	0,00	-1.315,05	128,44	0,00
300657 2A00 64	Proyecto de Inv. Francisco Rodríguez Díaz	100,00%	0,00	-21.979,62	88,07	0,00
300658 2A00 64	Proyecto de Inv. José Luis Martínez Vidal	100,00%	0,00	-46.232,40	0,00	0,00
300659 2A00 64	Proyecto de Inv. José Jesús Casas Jiménez	0,00%	0,00	0,00	20,22	0,00
300660 2A00 64	Proyecto de Inv. Manuel Fernández Pérez	0,00%	0,00	-3.952,01	6.652,81	0,00
300661 2A00 64	Proyecto de Inv. Antonio Romerosa Nievas	100,00%	0,00	-14.849,02	7.813,41	0,00
300662 2A00 64	Proyecto de Inv. Francisco Luzón Martínez	100,00%	0,00	-33.012,48	23.942,83	0,00
300663 2A00 64	Proyecto de Inv. J. Manuel Amo Sánchez-Fortún	100,00%	0,00	-7.111,41	8.584,68	0,00
300664 2A00 64	Proyecto de Inv. José Antonio Sánchez Pérez	0,00%	0,00	-43.534,30	14,03	0,00
300665 2A00 64	Proyecto de Inv. Ana Agüera López	100,00%	0,00	-6.083,50	26,67	0,00
300666 2A00 64	Proyecto de Inv. Alfonso Robles Medina	0,00%	0,00	-49.480,22	3.230,03	0,00
300667 2A00 64	Proyecto de Inv. Adolfo Cangas Díaz	0,00%	0,00	-12.903,71	92,23	0,00
300668 2A00 64	Proyecto de Inv. Álvaro Núñez Iglesias	100,00%	0,00	-11.577,26	81,59	0,00
300669 2A00 64	Proyecto de Inv. Álvaro Sicilia Camacho	100,00%	0,00	-23.868,53	1.331,96	0,00
300670 2A00 64	Proyecto de Inv. Luis Iribarne Martínez	0,00%	0,00	-19.536,53	894,70	0,00

REMANENTES DE TESORERÍA por crédito

Crédito	Descripción	Coef. Financ.	Desviaciones Positivas	Desviaciones Negativas	Remanente Afectado	Remanente Genérico
300671 2A00 64	Proyecto de Inv. El Amin Kaidi	100,00%	0,00	-18.115,00	2.075,73	0,00
300672 2A00 64	Proyecto de Inv. Javier Cabello Piñar	0,00%	0,00	-12.015,98	16.008,05	0,00
300673 2A00 64	Proyecto de Inv. Carmelo Rodríguez Torreblanca	0,00%	0,00	-4.977,58	15.015,49	0,00
300674 2A00 64	Proyecto de Inv. Antonio Vargas Berenguel	100,00%	0,00	-28.060,31	6.803,13	0,00
300675 2A00 64	Proyecto de Inv. Manuel Aguilar Torres	100,00%	0,00	-9.091,82	324,07	0,00
300676 2A00 64	Proyecto de Inv. Antonio Salmerón Cerdán	0,00%	0,00	-26.862,11	756,41	0,00
300677 2A00 64	Proyecto de Inv. Miguel Urrestarazu Gavilán	100,00%	0,00	-5.495,97	793,45	0,00
300678 2A00 64	Proyecto de Inv. Francisco Camacho Ferre	0,00%	0,00	-22.972,77	5.543,22	0,00
300679 2A00 64	Proyecto de Inv. Milagrosa Santos Hernández	100,00%	0,00	-4.815,54	695,04	0,00
300681 2A00 64	Proyecto de Inv. Manuel Sánchez Pérez	0,00%	0,00	-435,84	42.839,52	0,00
300682 2A00 64	Proyecto de Inv. Fco. Javier Alarcón López	0,00%	0,00	-23.214,74	16.087,54	0,00
300683 2A00 64	Proyecto de Inv. Emilio Molina Grima	100,00%	61.099,97	0,00	61.501,53	0,00
300684 2A00 64	Proyecto de Inv. Baltasar Fernández Ramírez	0,00%	0,00	0,00	123,13	0,00
300685 2A00 64	Proyecto de Inv. Rafael Lozano Ruiz	0,00%	0,00	0,00	755,07	0,00
300686 2A00 64	Proyecto de Inv. Andrés Sánchez Picón	100,00%	0,00	-7.413,99	9.931,07	0,00
300687 2A00 64	Proyecto de Inv. Antonio Fernández Barbero	0,00%	0,00	0,00	615,70	0,00
300688 2A00 64	Proyecto de Inv. Ignacio Rodríguez García	0,00%	0,00	0,00	0,12	0,00
300690 2A00 64	Proyecto de Inv. J. Andrés Moreno Ruiz	100,00%	0,00	-5.681,55	1.551,86	0,00
300692 2A00 64	Proyecto de Inv. Manuel López Muñoz	0,00%	0,00	-4.298,46	2.215,55	0,00
300693 2A00 64	Proyecto de Inv. Fernando Reche Lorite	0,00%	0,00	-934,96	1,79	0,00
300694 2A00 64	Proyecto de Inv. Fernando Martínez López	0,00%	0,00	0,00	35,99	0,00
300695 2A00 64	Proyecto de Inv. Encarnación Soriano Ayala	100,00%	3.100,00	0,00	3.109,60	0,00
300698 2A00 64	Proyecto de Inv. Fernando Martínez López	100,00%	0,00	0,00	0,00	0,00
300699 2A00 64	Proyecto de Inv. Manuel Pérez García	100,00%	0,00	-3.608,06	32.120,43	0,00
300700 2A00 64	Proyecto de Inv. Ramón Herrera de las Heras	0,00%	0,00	0,00	394,21	0,00
300701 2A00 64	Proyecto de Inv. Diego López Alonso	100,00%	28.503,87	0,00	28.570,79	0,00
300702 2A00 64	Proyecto de Inv. P09-TEP-04691, Clemente Jiménez	100,00%	5.284,71	0,00	5.365,92	0,00
300704 2A00 64	Proyecto de Inv. RNM-6141, Acién Fernández	100,00%	46.369,23	0,00	57.997,67	0,00
300705 2A00 64	Proyecto de Inv. P10-TIC-06002.- Martín Garzón, Esther	100,00%	0,00	-15.679,69	20.938,85	0,00
300706 2A00 64	Proyecto de Inv. Federico Arcos Ramírez	100,00%	9.550,27	0,00	10.538,14	0,00
300707 2A00 64	Proyecto de Inv. M <sup>a</sup> Carmen Caba Pérez	100,00%	6.117,28	0,00	15.823,01	0,00
300708 2A00 64	Proyecto de Inv. P10-RNM-5951, José Luis Casas López	100,00%	66.304,02	0,00	93.751,04	0,00
300709 2A00 64	Proyecto de Inv. Antonio José Fernández Barbero	100,00%	23.710,26	0,00	46.776,59	0,00
300710 2A00 64	Proyecto de Inv. Emilio Galdeano Gómez	100,00%	27.840,35	0,00	48.423,45	0,00
300711 2A00 64	Proyecto de Inv. Luis García Fuentes	100,00%	11.347,83	0,00	49.295,72	0,00
300712 2A00 64	Proyecto de Inv. Vicente González Ruiz	100,00%	33.712,50	0,00	50.568,75	0,00
300713 2A00 64	Proyecto de Inv. P10-TIC-6114, Luis F. Iribarne Martínez	100,00%	54.157,41	0,00	84.677,21	0,00
300714 2A00 64	Proyecto de Inv. Rafael Lozano Ruiz	100,00%	22.138,43	0,00	81.487,31	0,00
300715 2A00 64	Proyecto de Inv. Tania Mazzuca Sobczuk	100,00%	23.830,48	0,00	30.797,51	0,00
300716 2A00 64	Proyecto de Inv. Francisco Rodríguez García	100,00%	10.307,43	0,00	58.229,16	0,00
300717 2A00 64	Proyecto de Inv. M <sup>a</sup> Carmen Salas Sanjuán	100,00%	21.679,11	0,00	23.762,36	0,00
300718 2A00 64	Proyecto de Inv. Antonio Vargas Berenguel	100,00%	19.007,67	0,00	89.807,59	0,00
300719 2A00 64	Proyecto de Inv. M <sup>a</sup> Dolores Ureña Amate	100,00%	5.727,10	0,00	5.727,10	0,00
300720 2A00 64	Proyecto de Inv. Sagrario Salaberri Ramiro	100,00%	13.027,71	0,00	22.929,71	0,00
300721 2A00 64	Proyecto de Inv. Salvador Cruz Rambaud	100,00%	310,68	0,00	441,43	0,00
300722 2A00 64	Proyecto de Inv. Francisco García Camacho	100,00%	0,00	-31.714,81	52.751,53	0,00
300723 2A00 64	Proyecto de Inv. Blas Torrecillas Jover	100,00%	0,00	-31.112,00	6.835,32	0,00
300724 2A00 64	Proyecto de Inv. José Luis Guzmán Sánchez	100,00%	0,00	-31.106,81	44.834,54	0,00

REMANENTES DE TESORERÍA por crédito

Crédito	Descripción	Coef. Financ.	Desviaciones Positivas	Desviaciones Negativas	Remanente Afectado	Remanente Genérico
300725 2A00 64	Proyecto de Inv. Yolanda Cantón Castilla	100,00%	0,00	-7.891,23	31.023,18	0,00
300726 2A00 64	Proyecto de Inv. Andrei Martínez Finkelshtein	100,00%	0,00	-30.223,14	14.687,74	0,00
300727 2A00 64	Proyecto de Inv. Javier Batlles Garrido	100,00%	0,00	-72.369,61	7.493,31	0,00
300728 2A00 64	Proyecto de Inv. Antonio Fernández Barbero	100,00%	0,00	-12.152,59	36.376,73	0,00
300729 2A00 64	Proyecto de Inv. Manuel Navarro Bernal	100,00%	0,00	-2.981,20	54.337,79	0,00
300730 2A00 64	Proyecto de Inv. Fernando López Ortiz	100,00%	0,00	-34.461,31	62.144,20	0,00
300731 2A00 64	Proyecto de Inv. José Luis Guil Guerrero	100,00%	0,00	-15.554,95	31.905,30	0,00
300732 2A00 64	Proyecto de Inv. Antonio Giménez Fernández	100,00%	0,00	-7.258,49	40.971,06	0,00
300733 2A00 64	Proyecto de Inv. Francisco Sánchez Martos	0,00%	0,00	0,00	316,35	0,00
300734 2A00 64	Proyecto de Inv. Isabel Cuadrado Guirado	100,00%	982,13	0,00	13.583,50	0,00
300735 2A00 64	Proyecto de Inv. Carmen Senés Motilla	100,00%	673,34	0,00	12.222,89	0,00
300736 2A00 64	Proyecto de Inv. Jesús de la Fuente Arias	100,00%	0,00	-3.203,46	7.585,79	0,00
300737 2A00 64	Proyecto de Inv. Francisco Andújar Castillo	100,00%	0,00	-5.212,03	10.590,36	0,00
300738 2A00 64	Proyecto de Inv. Felipe Rodríguez Vico	100,00%	0,00	-4.627,72	19.269,08	0,00
300739 2A00 64	Proyecto de Inv. José Céspedes Lorente	80,14%	6.714,24	0,00	24.092,40	1.663,95
300740 2A00 64	Proyecto de Inv. Fernando Cañadas Pérez	100,00%	1.090,51	0,00	16.401,88	0,00
300741 2A00 64	Proyecto de Inv. José María Cimadevilla Redondo	100,00%	2.061,00	0,00	15.227,50	0,00
300742 2A00 64	Proyecto de Inv. José Luis López Castro	100,00%	0,00	-4.448,21	27.747,95	0,00
300743 2A00 64	Proyecto de Inv. Encarnación Soriano Ayala	100,00%	0,00	-719,22	15.367,85	0,00
300744 2A00 64	Proyecto de Inv. Emilio Galdeano Gómez	100,00%	0,00	-908,73	5.296,67	0,00
300745 2A00 64	Proyecto de Inv. Jesús Gil Roales-Nieto	100,00%	3.727,38	0,00	7.509,73	0,00
300746 2A00 64	Proyecto de Inv. Carmen Luciano Soriano	100,00%	8.078,51	0,00	24.186,93	0,00
300747 2A00 64	Proyecto de Inv. Manuel Jamilena Quesada	100,00%	18.259,46	0,00	31.035,10	0,00
300748 2A00 64	Proyecto investig., Encarnación Soriano Ayala	100,00%	5.750,00	0,00	5.750,00	0,00
300749 2A00 64	Proyecto investig., Antonio Miguel Bañón Hernández	100,00%	6.000,00	0,00	6.000,00	0,00
300750 2A00 64	Proyecto investig., Jaime de Pablo Valenciano	100,00%	6.000,00	0,00	6.000,00	0,00
300751 2A00 64	Proyecto de Inv. Fernando Martínez López	100,00%	0,00	-221,21	0,00	0,00
300753 2A00 64	Proyecto de Inv. Diego López Alonso	100,00%	4.398,18	0,00	19.547,44	0,00
300755 2A00 64	Proyecto de Inv. Francisco Manzano Agugliaro	100,00%	0,00	-432,98	0,00	0,00
300756 2A00 64	Proyecto de Inv. José Ángel Aznar Sánchez	84,66%	1.501,36	0,00	4.798,40	271,95
300757 2A00 64	Proyecto investigación, José Antonio Sánchez Pérez	100,00%	5.919,65	0,00	35.507,83	0,00
300758 2A00 64	Proyecto Investigación, José Román Bilbao Castro	0,00%	0,00	-14.138,72	79,51	0,00
300760 2A00 64	Proyecto Investigación AGL2012-40150-C03-02	100,00%	127.123,48	0,00	127.123,48	0,00
300761 2A00 64	Proyecto Investigación AGL2012-39036-C03-01	100,00%	46.218,23	0,00	46.218,23	0,00
300762 2A00 64	Proyecto de Investigación CGL2012-39635, Casas Jiménez, José J.	100,00%	42.642,52	0,00	42.642,52	0,00
300763 2A00 64	Proyecto Investigación CTQ2012-34304, Antonia Garrido Frenich	100,00%	37.829,96	0,00	37.829,96	0,00
300764 2A00 64	Proyecto investigación, Jerónimo de Burgos Jiménez	100,00%	116.768,41	0,00	116.768,41	0,00
300765 2A00 64	Proyecto investigación, Leocadio González Casado	100,00%	86.949,41	0,00	86.949,41	0,00
300766 2A00 64	Proyecto investigación, M <sup>a</sup> Rut Jiménez Liso	100,00%	58.772,75	0,00	58.772,75	0,00
300767 2A00 64	Proyecto investigación, Antonio Salmerón Cerdán	100,00%	9.848,20	0,00	9.848,20	0,00
300768 2A00 64	Proyecto investigación, Francisco Sánchez Martos	100,00%	113.371,14	0,00	113.371,14	0,00
300769 2A00 64	Proyecto investigación, Adolfo Cangas Díaz	100,00%	111.066,28	0,00	111.066,28	0,00
300770 2A00 64	Proyecto investigación, Andrei Martínez Finkelshtein	100,00%	156.181,50	0,00	156.181,50	0,00
300771 2A00 64	Proyecto investigación, Roberto Romero González	100,00%	34.509,92	0,00	34.509,92	0,00
300772 2A00 64	Proyecto investigación, Asterio Sánchez Mirón	100,00%	78.314,02	0,00	78.314,02	0,00
300773 2A00 64	PROYECTO BIO2012-39922-C02-02, ANA M. CAMARA ARTIGAS	100,00%	57.316,15	0,00	57.316,15	0,00
300774 2A00 64	PROYECTO FFI2012-31699, LUIS CORTES RODRIGUEZ	100,00%	418,91	0,00	418,91	0,00
300775 2A00 64	PROYECTO PSI2012-31696, INMACULADA CUBERO TALAVERA	100,00%	3.346,84	0,00	3.346,84	0,00

REMANENTES DE TESORERÍA por crédito

Crédito	Descripción	Coef. Financ.	Desviaciones Positivas	Desviaciones Negativas	Remanente Afectado	Remanente Genérico
300776 2A00 64	PROYECTO PSI2012-39228, M.ANGELES FERNANDEZ ESTEVEZ	100,00%	2.525,41	0,00	2.525,41	0,00
300777 2A00 64	PROYECTO PSI2012-31660, PILAR FLORES CUBOS	100,00%	1.460,09	0,00	1.460,09	0,00
300778 2A00 64	PROYECTO TIN2012-37483-C03-03, LEOCADIO GONZALEZ CASADO	100,00%	103.858,18	0,00	103.858,18	0,00
300779 2A00 64	PROYECTO AGL2012-36434, JOSE JOAQUIN MORENO CASCO	100,00%	52.557,21	0,00	52.557,21	0,00
300800 2A00 64	Proyecto Investigación, Juan Carlos Gázquez Abad	100,00%	0,00	-12.376,97	3.275,20	0,00
300801 2A00 64	Proyecto RF2012-00026-C02-02, Rafael Lozano Ruiz	100,00%	6.150,00	0,00	6.150,00	0,00
300802 2A00 64	Proyecto RTA2012-00039-C02-02, Joaquín Hernández Rodríguez	100,00%	31.770,38	0,00	31.770,38	0,00
300803 2A00 64	Proyecto UNI 05/2011, Ángel Carreño Ortega	100,00%	1.000,00	0,00	1.000,00	0,00
300804 2A00 64	#N/A	100,00%	12.000,00	0,00	12.000,00	0,00
300809 2A00 64	Proyecto de Inv. Rafael Lozano Ruiz	0,00%	0,00	0,00	0,00	0,00
308888 2A00 64	Presupuesto Proyectos de Investigación	0,00%	0,00	0,00	0,00	0,00
310029 2A00 64	Gastos indirectos Proyecto de Invest. 300029	0,00%	0,00	-847,26	10.682,20	0,00
350014 2A00 64	Proyecto Europeo - Emilio Molina Grima	0,00%	0,00	0,00	0,91	0,00
350016 2A00 64	Proyecto Europeo - Antonio Romerosa Nievas	0,00%	0,00	-148,20	477,25	0,00
350018 2A00 64	Proyecto U. E. - M <sup>a</sup> Jesús Asensio del Águila	0,00%	0,00	0,00	3.053,91	0,00
350019 2A00 64	Proyecto Europeo - Antonio Pulido Bosch	0,00%	0,00	-10.890,03	0,00	0,00
350023 2A00 64	Proyecto U. E. - Diego Valera Martínez	100,00%	0,00	-728,60	0,00	0,00
350024 2A00 64	Proyecto U. E. Amadeo Rodríguez Fernández-Alba	100,00%	21.079,74	0,00	55.599,79	0,00
350025 2A00 64	Proyecto U. E. M <sup>a</sup> José López López	100,00%	22.178,54	0,00	44.227,37	0,00
350026 2A00 64	Proyecto U. E. Antonio Vargas Berenguel	100,00%	0,00	-20.805,60	10.650,86	0,00
350027 2A00 64	Proyecto U. E. Aquafuel	0,00%	0,00	-2.912,08	35.032,40	0,00
350028 2A00 64	Proyecto U. E. Francisco Gabriel Acién Fernández	100,00%	18.666,79	0,00	22.113,55	0,00
350029 2A00 64	Proyecto Europeo EFSA Fco. Javier Egea González	100,00%	3.062,99	0,00	4.219,18	0,00
350030 2A00 64	Proyecto AGROTEC (Convocatoria PORTEFEX)	0,00%	0,00	-4.210,96	3.833,78	0,00
350031 2A00 64	Proyecto de Inv. 0087_TRANSHABITAT_2_E	100,00%	0,00	-17.196,90	23.855,19	0,00
350031 2A00 790	Proyecto de Inv. 0087_TRANSHABITAT_2_E	100,00%	0,00	0,00	0,00	0,00
350032 2A00 64	Proyecto de Inv. 0051_ANDALUCIA_INTEGRA_2_E	100,00%	0,00	-3.419,83	5.741,27	0,00
350033 2A00 64	Proyecto de Inv. 0079_PARALELO_36_CIME_AM_2_E	100,00%	0,00	-9.799,64	14.024,54	0,00
350034 2A00 64	Proyecto de Inv. 0066_ALBORAN_2_E	100,00%	0,00	-3.497,24	5.105,87	0,00
350035 2A00 64	Proyecto de Inv. 0072_CAMPUS_EAGUA_2_E	100,00%	0,00	-4.062,40	1.184,85	0,00
350036 2A00 64	Proyecto de Inv. Fco. Gabriel Acién Fernández	100,00%	0,00	-12.299,67	12.836,69	0,00
350037 2A00 64	Proyecto de Investigación CO2REDUCTDINUCLEAT	100,00%	0,00	-73.907,98	18.011,02	0,00
350037 2A00 790	Proyecto de Investigación CO2REDUCTDINUCLEAT	100,00%	0,00	0,00	0,00	0,00
350038 2A00 64	Proyecto SAFEMED, Emilio Galdeano Gómez	100,00%	8.153,86	0,00	29.068,62	0,00
350039 2A00 64	Proyecto Europeo FOODSNIFFER, Amadeo Rodríguez Fdez.-Alba	100,00%	0,00	-45.382,68	10.423,46	0,00
350040 2A00 64	Proyecto INT.RE.COOP, Luis Fdez.-Revuelta Pérez	100,00%	11.489,46	0,00	11.489,46	0,00
350041 2A00 64	Proyecto MANAGER, Fco. Gabriel Acién Fernández	100,00%	29.629,08	0,00	29.629,08	0,00
350042 2A00 64	Proyecto AMIDST, Antonio Salmerón Cerdán	100,00%	12.785,00	0,00	12.785,00	0,00
350043 2A00 64	Proyecto Europeo EFSA, Fco. Javier Egea González	100,00%	3.615,00	0,00	3.615,00	0,00
350044 2A00 64	Proyecto Europeo TEAP, Fernando Bienvenido Bárcena	100,00%	300.300,00	0,00	300.300,00	0,00
400002 2A00 64	Contrato de Inv. José Luis Martínez Vidal	100,00%	0,00	-115,00	1.269,10	0,00
400041 2A00 64	Contrato de Inv. Hermelindo Castro Nogueira	0,00%	0,00	0,00	99,04	0,00
400047 2A00 64	Contrato de Inv. José Luis Martínez Vidal	0,00%	0,00	0,00	0,13	0,00
400073 2A00 64	Contrato de Inv. Luis Fernández-Revuelta Pérez	0,00%	0,00	-1.339,04	12.847,23	0,00
400088 2A00 64	Contrato de Inv. Rafael Lozano Ruiz	0,00%	0,00	0,00	3.572,14	0,00

REMANENTES DE TESORERÍA por crédito

Crédito	Descripción	Coef. Financ.	Desviaciones Positivas	Desviaciones Negativas	Remanente Afectado	Remanente Genérico
400150 2A00 64	Contrato de Inv. Carlos Aguilera Díaz	0,00%	0,00	0,00	290,92	0,00
400174 2A00 64	Contrato de Inv. Joaquín Hernández Rodríguez	0,00%	0,00	0,00	1.561,07	0,00
400178 2A00 64	Contrato de Inv. Manuel de la Fuente Arias	35,51%	123,23	0,00	166,87	223,78
400208 2A00 64	Contrato de Inv. Francisco Manzano Agugliaro	100,00%	422,53	0,00	5.680,35	0,00
400226 2A00 64	Contrato de Inv. Fco. Javier Egea González	0,00%	0,00	0,00	113,50	0,00
400236 2A00 64	Contrato de Inv. Francisco Gómez Mercado	0,00%	0,00	0,00	0,24	0,00
400240 2A00 64	Contrato de Inv. José Antonio López Martínez	0,00%	0,00	0,00	3,79	0,00
400243 2A00 64	Contrato de Inv. Antonio Pulido Bosch	100,00%	0,00	-2.020,84	0,17	0,00
400256 2A00 64	Contrato de Inv. Manuel Ortega Rivas	0,00%	0,00	0,00	5.404,30	0,00
400285 2A00 64	Contrato de Inv. Fco. de Asís López Cruces	0,00%	0,00	-179,67	1.034,57	0,00
400302 2A00 64	Contrato de Inv. Trinidad Angosto Trillo	0,00%	0,00	-79,80	817,65	0,00
400311 2A00 64	Contrato de Inv. José Luis Martínez Vidal	0,00%	0,00	-4.383,10	106.104,97	0,00
400329 2A00 64	Contrato de Inv. Inmaculada García Fernández	0,00%	0,00	0,00	137,02	0,00
400333 2A00 64	Contrato de Inv. Jerónimo de Burgos Jiménez	100,00%	323,58	0,00	1.477,71	0,00
400339 2A00 64	Contrato de Inv. Miguel Cueto Romero	0,00%	0,00	0,00	0,00	0,00
400351 2A00 64	Contrato de Inv. Antonia Garrido Frenich	0,00%	0,00	-5.787,00	3.389,52	0,00
400357 2A00 64	Contrato de Inv. José Carlos Moreno Úbeda	0,00%	0,00	0,00	0,00	0,00
400367 2A00 64	Contrato de Inv. Andrés Sánchez Picón	0,00%	0,00	-209,00	354,62	0,00
400370 2A00 64	Contrato de Inv. Encarnación Soriano Ayala	0,00%	0,00	0,00	446,96	0,00
400371 2A00 64	Contrato de Inv. "Atlas entomológico del P. Natural Cabo de Gata"	0,00%	0,00	-888,79	6.570,12	0,00
400373 2A00 64	Contrato de Inv. Manuel Berenguel Soria	100,00%	623,62	0,00	637,50	0,00
400374 2A00 64	Contrato de Inv. Samuel Túnez Rodríguez	0,00%	0,00	-360,80	19,58	0,00
400377 2A00 64	Contrato de Inv. Eduardo Gallego Arjona	0,00%	0,00	0,00	18,28	0,00
400380 2A00 64	Contrato de Inv. José Luis Martínez Vidal	0,00%	0,00	0,00	0,10	0,00
400384 2A00 64	Contrato de Inv. Manuel Ángel Aguilar Torres	0,00%	0,00	-550,14	226,54	0,00
400386 2A00 64	Contrato de Inv. José R. Díaz Álvarez	0,00%	0,00	0,00	51,95	0,00
400396 2A00 64	Contrato de Inv. Rosa M <sup>a</sup> Chica y Manuel Pérez García	0,00%	0,00	0,00	40,78	0,00
400397 2A00 64	Contrato de Inv. Juan Mota Poveda	100,00%	0,00	-2.771,71	14.131,33	0,00
400399 2A00 64	Contrato de Inv. Cecilio Oyonarte Gutiérrez	0,00%	0,00	-937,83	706,62	0,00
400402 2A00 64	Contrato de Inv. Antonio J. Casimiro Andújar	0,00%	0,00	-527,65	2.471,76	0,00
400404 2A00 64	Contrato de Inv. Alberto Fernández de las Nieves	0,00%	0,00	-241,82	0,00	0,00
400405 2A00 64	Contrato de Inv. Miguel Urrestarazu Gavilán	0,00%	0,00	0,00	60,18	0,00
400413 2A00 64	Contrato de Inv. Miguel Pérez Valls	0,00%	0,00	-15,63	1.194,17	0,00
400415 2A00 64	Contrato de Inv. Miguel Cueto Romero	0,00%	0,00	-84,58	7.507,16	0,00
400416 2A00 64	Contrato de Inv. Ignacio J. Colomer y Antonio García Buendía	0,00%	0,00	0,00	5,12	0,00
400417 2A00 64	Contrato de Inv. Rafael Lozano Ruiz	0,00%	0,00	-327,72	7.948,70	0,00
400421 2A00 64	Contrato de Inv. Francisco Checa Olmos	0,00%	0,00	-667,75	0,00	0,00
400422 2A00 64	Contrato de Inv. Carmelo Rodríguez Torreblanca	0,00%	0,00	-1.210,00	1.490,12	0,00
400425 2A00 64	Contrato de Inv. Jaime de Pablo Valenciano	0,00%	0,00	0,00	907,97	0,00
400431 2A00 64	Contrato de Inv. Pedro Aguilera Aguilera	0,00%	0,00	0,00	1.156,62	0,00
400435 2A00 64	Contrato de Inv. Julio César Tello Marquina	0,00%	0,00	-5.255,46	2.238,82	0,00
400446 2A00 64	Convenio con el C.H. Torrecárdenas para curso de formación	0,00%	0,00	0,00	0,45	0,00
400451 2A00 64	Contrato de Inv. Acusur, S.A.	100,00%	10.333,00	0,00	37.646,60	0,00
400456 2A00 64	Contrato de Inv. José Manuel Ortega Egea	0,00%	0,00	0,00	2.919,28	0,00
400462 2A00 64	Contrato de Inv. - Rijk Zwaan Ibérica, S.A.	0,00%	0,00	0,00	18,97	0,00
400471 2A00 64	Contrato de Inv. - Enza Zaden España, S.L:	100,00%	0,00	-8.941,73	16.710,54	0,00
400483 2A00 64	Contrato de Inv. - Albaida Recursos Naturales y Medioambientales	0,00%	0,00	0,00	27,57	0,00

REMANENTES DE TESORERÍA por crédito

Crédito	Descripción	Coef. Financ.	Desviaciones Positivas	Desviaciones Negativas	Remanente Afectado	Remanente Genérico
400486 2A00 64	Contrato de Inv. Juan Martínez López	0,00%	0,00	-456,40	4.223,22	0,00
400487 2A00 64	Contrato de Inv. - Zeta Seeds, S.L:	0,00%	0,00	0,00	4.283,47	0,00
400489 2A00 64	Contrato de Inv. - Mónsul Ingeniería	100,00%	0,00	-673,68	0,00	0,00
400492 2A00 64	Contrato de Inv. M <sup>a</sup> Victoria Román González	0,00%	0,00	-72,41	188,90	0,00
400493 2A00 64	Contrato de Inv. - Fundación Mediterránea	0,00%	0,00	0,00	0,00	0,00
400506 2A00 64	Contrato de Inv. - Ayuntamiento de Carboneras	0,00%	0,00	0,00	192,96	0,00
400507 2A00 64	Contrato de Inv. Francisco Checa Olmos	0,00%	0,00	0,00	1.203,73	0,00
400516 2A00 64	Contrato de Inv. Carlos J. Cano Guillén	100,00%	1.498,29	0,00	2.662,50	0,00
400519 2A00 64	Contrato de Inv. Rafael Lozano Ruiz	0,00%	0,00	-2.071,66	45.915,06	0,00
400520 2A00 64	Contrato de Inv. - Palandus, S.L.L.	0,00%	0,00	-1,65	3.047,89	0,00
400525 2A00 64	Contrato de Inv. - Dupont	100,00%	0,00	-5.002,19	5.066,51	0,00
400532 2A00 64	Contrato de Inv. Miguel Cueto Romero	0,00%	0,00	0,00	0,00	0,00
400538 2A00 64	Contrato de Inv. Javier Cabello Piñar	0,00%	0,00	0,00	41,57	0,00
400541 2A00 64	Contrato de Inv. Antonio Casimiro Andújar	0,00%	0,00	-1.311,48	1.271,17	0,00
400544 2A00 64	Contrato de Inv. Luis Fernández-Revuelta Pérez	0,00%	0,00	-687,90	2.707,30	0,00
400547 2A00 64	Contrato de Inv. Leonardo Cazorla	0,00%	0,00	-462,97	8.602,96	0,00
400548 2A00 64	Contrato de Inv. M <sup>a</sup> Victoria Román	0,00%	0,00	0,00	10.612,23	0,00
400551 2A00 64	Contrato de Inv. Juan F. Mota Poveda	100,00%	0,00	-3.054,85	867,82	0,00
400552 2A00 64	Contrato de Inv. Julio C. Tello Marquina	0,00%	0,00	-5.000,00	2.680,86	0,00
400553 2A00 64	Contrato de Inv. Trinidad Angosto Trillo	100,00%	10.758,75	0,00	12.179,35	0,00
400555 2A00 64	Contrato de Inv. J. Luis López Castro	0,00%	0,00	-2.118,32	0,00	0,00
400556 2A00 64	Contrato de Inv. J. Luis López Castro	0,00%	0,00	-3.241,24	0,00	0,00
400557 2A00 64	Contrato de Inv. Rafael Cañero León	0,00%	0,00	-515,80	1.518,38	0,00
400560 2A00 64	Contrato de Inv. Francisco J. Arrebolas Liébanas	0,00%	0,00	-1.829,53	719,51	0,00
400561 2A00 64	Contrato de Inv. José Antonio Plaza Úbeda	0,00%	0,00	-412,40	95,20	0,00
400565 2A00 64	Contrato de Inv. Gonzalo Herranz	0,00%	0,00	0,00	16,14	0,00
400567 2A00 64	Contrato de Inv. Julián Sánchez-Hermosilla López	100,00%	5.099,05	0,00	6.670,63	0,00
400576 2A00 64	Contrato de Inv. Luis Esteban Cerdán	0,00%	0,00	0,00	1.798,58	0,00
400577 2A00 64	Contrato de Inv. Julio César Tello Marquina	0,00%	0,00	-1.662,37	1.761,73	0,00
400579 2A00 64	Contrato de Inv. Fernando López Ortiz	0,00%	0,00	0,00	10.449,68	0,00
400581 2A00 64	Contrato de Inv. Silvia Jiménez Becker	0,00%	0,00	0,00	82,04	0,00
400582 2A00 64	Contrato de Inv. M <sup>a</sup> Victoria Román González	0,00%	0,00	0,00	0,00	0,00
400586 2A00 64	Contrato de Inv. Javier Martínez del Río	100,00%	355,40	0,00	3.712,64	0,00
400591 2A00 64	Contrato de Inv. Ángel Carreño Ortega	0,00%	0,00	-0,17	0,00	0,00
400592 2A00 64	Contrato de Inv. Diego Valera Martínez	0,00%	0,00	-4.738,04	5.204,37	0,00
400594 2A00 64	Contrato de Inv. José M <sup>a</sup> Fernández Sevilla	0,00%	0,00	-6.203,99	9.630,97	0,00
400602 2A00 64	Contrato de Inv. Juan Carlos Checa Olmos	0,00%	0,00	0,00	3.000,00	0,00
400603 2A00 64	Contrato de Inv. Fco. Gabriel Acién Fernández	0,00%	0,00	-3.603,00	0,00	0,00
400608 2A00 64	Contrato de Inv. Francisco Checa Olmos	0,00%	0,00	-371,08	8.272,45	0,00
400612 2A00 64	Contrato de Inv. Fernando García Barroso	0,00%	0,00	-0,90	973,78	0,00
400613 2A00 64	Contrato de Inv. Antonio Pulido Bosch	0,00%	0,00	-574,00	0,00	0,00
400614 2A00 64	Contrato de Inv. Francisco Checa Olmos	0,00%	0,00	-146,99	4.901,73	0,00
400615 2A00 64	Contrato de Inv. Francisco Checa Olmos	0,00%	0,00	-42,18	2.216,62	0,00
400616 2A00 64	Contrato de Inv. Enrique López Carrique	100,00%	8.225,31	0,00	8.231,71	0,00
400618 2A00 64	Contrato de Inv. Francisco Herrera Cuadra	0,00%	0,00	0,00	0,61	0,00
400619 2A00 64	Contrato de Inv. Eduardo Garzón Garzón	0,00%	0,00	-218,44	22,01	0,00
400622 2A00 64	Contrato de Inv. Manuel Navarro Bernal	0,00%	0,00	-1.479,60	8.664,40	0,00
400623 2A00 64	Contrato de Inv. Ángel Carreño Ortega	0,00%	0,00	-336,90	2.585,20	0,00
400625 2A00 64	Contrato de Inv. José Antonio Sánchez Pérez	0,00%	0,00	0,00	27,82	0,00
400626 2A00 64	Contrato de Inv. José J. Céspedes Lorente	0,00%	0,00	0,00	121,91	0,00
400628 2A00 64	Contrato de Inv. Rafael Lozano Ruiz	0,00%	0,00	-440,85	4.948,44	0,00



REMANENTES DE TESORERÍA por crédito

Crédito	Descripción	Coef. Financ.	Desviaciones Positivas	Desviaciones Negativas	Remanente Afectado	Remanente Genérico
400630 2A00 64	Contrato de Inv. Antonia Garrido French	0,00%	0,00	-1.408,58	696,11	0,00
400633 2A00 64	Contrato de Inv. José Luis Martínez Vidal	0,00%	0,00	0,00	55.715,06	0,00
400634 2A00 64	Contrato de Inv. Pablo Pumares Fernández	100,00%	0,00	-30,75	10.711,64	0,00
400635 2A00 64	Contrato de Inv. José Luis Martínez Vidal	0,00%	0,00	-859,29	44.937,65	0,00
400637 2A00 64	Contrato de Inv. José Antonio Salinas Andújar	0,00%	0,00	0,00	1,77	0,00
400640 2A00 64	Contrato de Inv. David Padilla Góngora	0,00%	0,00	-16,72	0,00	0,00
400643 2A00 64	Contrato de Inv. Rafael Lozano Ruiz	0,00%	0,00	-4.302,17	9.829,59	0,00
400649 2A00 64	Contrato de Inv. Ángel Carreño Ortega	0,00%	0,00	-240,00	0,00	0,00
400651 2A00 64	Contrato de Inv. Diego Valera Martínez	0,00%	0,00	0,00	47,53	0,00
400654 2A00 64	Contrato de Inv. M <sup>a</sup> Victoria Román González	0,00%	0,00	0,00	18.014,96	0,00
400659 2A00 64	Contrato de Inv. Andrés Sánchez Picón	0,00%	0,00	-337,04	1.460,38	0,00
400661 2A00 64	Contrato de Inv. José Antonio Salinas Andújar	0,00%	0,00	-6.467,98	2.360,85	0,00
400663 2A00 64	Contrato de Inv. Miguel Cueto Romero	0,00%	0,00	-194,15	0,00	0,00
400664 2A00 64	Contrato de Inv. José Jesús Casas Jiménez	0,00%	0,00	0,00	949,15	0,00
400665 2A00 64	Contrato de Inv. Antonio Pulido Bosch	0,00%	0,00	-24.359,11	9.328,62	0,00
400667 2A00 64	Contrato de Inv. Santiago Bonachela Castaño	0,00%	0,00	0,00	3.337,37	0,00
400668 2A00 64	Contrato de Inv. Francisco Rodríguez Díaz	0,00%	0,00	0,00	0,18	0,00
400672 2A00 64	Contrato de Inv. Juan Mota Poveda	100,00%	0,00	-4.538,08	5.181,05	0,00
400673 2A00 64	Contrato de Inv. José R. Díaz Álvarez	0,00%	0,00	-1.608,89	2.901,05	0,00
400674 2A00 64	Contrato de Inv. Francisco Rodríguez Díaz	0,00%	0,00	0,00	366,79	0,00
400675 2A00 64	Contrato de Inv. Fco. Javier Moyano López	0,00%	0,00	-202,60	0,00	0,00
400676 2A00 64	Contrato de Inv. Manuel Sánchez Pérez	0,00%	0,00	0,00	6,48	0,00
400678 2A00 64	Contrato de Inv. Juan Antonio Sánchez Garrido	0,00%	0,00	-354,21	2.481,26	0,00
400679 2A00 64	Contrato de Inv. Manuel Berenguel Soria	0,00%	0,00	-6.419,98	2.359,04	0,00
400682 2A00 64	Contrato de Inv. Ignacio Rodríguez García	0,00%	0,00	-219,79	0,00	0,00
400686 2A00 64	Contrato de Inv. José Antonio Sánchez Pérez	0,00%	0,00	-699,00	84,38	0,00
400687 2A00 64	Contrato de Inv. Emilio Molina Grima	0,00%	0,00	0,00	4,51	0,00
400693 2A00 64	Contrato de Inv. Miguel Urrestarazu Gavilán	0,00%	0,00	0,00	0,21	0,00
400697 2A00 64	Contrato de Inv. Eduardo Garzón Garzón	0,00%	0,00	-1.129,52	3.108,44	0,00
400700 2A00 64	Contrato de Inv. Francisco Checa Olmos	0,00%	0,00	-1.204,31	101,35	0,00
400704 2A00 64	Contrato de Inv. Vicente González Ruiz	0,00%	0,00	-4,35	1.174,93	0,00
400705 2A00 64	Contrato de Inv. José Luis Guzmán Sánchez	0,00%	0,00	-68,00	35,70	0,00
400707 2A00 64	Contrato de Inv. Pilar Rodríguez Martínez	0,00%	0,00	0,00	0,30	0,00
400708 2A00 64	Contrato de Inv. José Luis López Castro	0,00%	0,00	0,00	8.897,51	0,00
400710 2A00 64	Contrato de Inv. Juan Carlos Pérez Mesa	0,00%	0,00	-1.603,90	4.898,87	0,00
400712 2A00 64	Contrato de Inv. Rafael Lozano Ruiz	100,00%	0,00	-32.976,60	23.678,02	0,00
400712 2A00 790	Contrato de Inv. Rafael Lozano Ruiz	100,00%	0,00	0,00	0,00	0,00
400713 2A00 64	Contrato de Inv. M <sup>a</sup> Trinidad Angosto Trillo	0,00%	0,00	0,00	2.184,70	0,00
400714 2A00 64	Contrato de Inv. Pilar Rodríguez Martínez	0,00%	0,00	0,00	379,53	0,00
400715 2A00 64	Contrato de Inv. Miguel Urrestarazu Gavilán	0,00%	0,00	-99,19	7,32	0,00
400717 2A00 64	Contrato de Inv. Enrique López Carrique	0,00%	0,00	-8.410,42	0,00	0,00
400723 2A00 64	Contrato de Inv. Rafael Lozano Ruiz	0,00%	0,00	0,00	5.385,44	0,00
400726 2A00 64	Contrato de Inv. Milagrosa Santos Hernández	0,00%	0,00	-210,82	4,11	0,00
400727 2A00 64	Contrato de Inv. Rafael Quirosa-Cheyrouze	0,00%	0,00	0,00	1,33	0,00
400732 2A00 64	Contrato de Inv. Camacho Ferre y Diánez Martínez	0,00%	0,00	-44,82	0,00	0,00
400734 2A00 64	Contrato de Inv. M <sup>a</sup> Victoria Román González	0,00%	0,00	0,00	10.795,83	0,00
400735 2A00 64	Contrato de Inv. Manuel Jamilena Quesada	0,00%	0,00	0,00	0,93	0,00
400736 2A00 64	Contrato de Inv. Hermelindo Castro Nogueira	100,00%	0,00	-16.358,61	672,03	0,00
400737 2A00 64	Contrato de Inv. Hermelindo Castro Nogueira	0,00%	0,00	-2.414,60	44.366,08	0,00
400738 2A00 64	Contrato de Inv. Hermelindo Castro Nogueira	0,00%	0,00	-3.827,85	80,50	0,00
400740 2A00 64	Contrato de Inv. Manuel Berenguel Soria	0,00%	0,00	-8.155,37	4.028,64	0,00

REMANENTES DE TESORERÍA por crédito

Crédito	Descripción	Coef. Financ.	Desviaciones Positivas	Desviaciones Negativas	Remanente Afectado	Remanente Genérico
400743 2A00 64	Contrato de Inv. Alfonso Robles Medina	0,00%	0,00	0,00	0,37	0,00
400745 2A00 64	Contrato de Inv. Pilar Rodríguez Martínez	0,00%	0,00	0,00	16.927,80	0,00
400746 2A00 64	Contrato de Inv. Emilio Molina Grima	0,00%	0,00	0,00	0,67	0,00
400747 2A00 64	Contrato de Inv. José Antonio Sánchez Pérez	0,00%	0,00	-737,78	3.744,99	0,00
400749 2A00 64	Contrato de Inv. Ángel Carreño Ortega	0,00%	0,00	-0,12	0,00	0,00
400751 2A00 64	Contrato de Inv. Juan F. Mota Poveda	0,00%	0,00	-718,72	16,37	0,00
400752 2A00 64	Contrato de Inv. José Manuel Andújar Peral	0,00%	0,00	-40,92	0,00	0,00
400754 2A00 64	Contrato de Inv. Fco. Camacho Ferre y Fernando Diánez	0,00%	0,00	-604,00	5.742,72	0,00
400757 2A00 64	Contrato de Inv. José Luis Guil Gorrero	0,00%	0,00	-1.536,31	3,21	0,00
400759 2A00 64	Contrato de Inv. Pedro Aguilera Aguilera	0,00%	0,00	-5.477,02	73.305,15	0,00
400761 2A00 64	Contrato de Inv. Enrique López Carrique	0,00%	0,00	-3.349,36	0,00	0,00
400764 2A00 64	Contrato de Inv. Francisco Manzano Agugliaro	0,00%	0,00	0,00	0,09	0,00
400765 2A00 64	Contrato de Inv. Antonia Garrido French	0,00%	0,00	-3.113,00	38.451,07	0,00
400766 2A00 64	Contrato de Inv. Rafael Lozano Ruiz	0,00%	0,00	-1.123,89	51.554,40	0,00
400767 2A00 64	Contrato de Inv. Rafael Lozano Ruiz	0,00%	0,00	0,00	21.068,70	0,00
400770 2A00 64	Contrato de Inv. José Miguel Martínez y Ernestina Azor	0,00%	0,00	0,00	161,59	0,00
400771 2A00 64	Contrato de Inv. José Miguel Martínez López	0,00%	0,00	-266,92	2.497,52	0,00
400772 2A00 64	Contrato de Inv. José Miguel Martínez López	0,00%	0,00	0,00	3.080,78	0,00
400773 2A00 64	Contrato de Inv. Miguel Cueto Romero	0,00%	0,00	-945,59	0,00	0,00
400774 2A00 64	Contrato de Inv. Eduardo Garzón Garzón	0,00%	0,00	0,00	72,79	0,00
400775 2A00 64	Contrato de Inv. Rafael Lozano Ruiz	0,00%	0,00	-696,93	39.691,35	0,00
400776 2A00 64	Contrato de Inv. José Luis López Castro	0,00%	0,00	-7.570,20	334,05	0,00
400779 2A00 64	Contrato de Inv. Antonio Murillo Cancho	0,00%	0,00	0,00	5.266,46	0,00
400780 2A00 64	Contrato de Inv. Matías Valverde Romera	0,00%	0,00	0,00	32,20	0,00
400781 2A00 64	Contrato de Inv. Francisco Sánchez Martos	0,00%	0,00	0,00	13,97	0,00
400786 2A00 64	Contrato de Inv. Milagrosa Santos Hernández	0,00%	0,00	0,00	0,96	0,00
400787 2A00 64	Contrato de Inv. Alfonso Robles Medina	0,00%	0,00	0,00	11,26	0,00
400789 2A00 64	Contrato de Inv. M <sup>a</sup> Carmen Quiles Cabrera	0,00%	0,00	-181,05	347,83	0,00
400790 2A00 64	Contrato de Inv. Alfonso Robles Medina	0,00%	0,00	-1.066,40	6.794,87	0,00
400791 2A00 64	Contrato de Inv. Juan Capel Salinas	0,00%	0,00	-23.293,10	12.438,57	0,00
400795 2A00 64	Contrato de Inv. Martínez López y Azor Martínez	100,00%	0,00	0,00	15.830,90	0,00
400796 2A00 64	Contrato de Inv. Fco. Javier Moyano López	0,00%	0,00	-6.617,74	0,00	0,00
400798 2A00 64	Contrato de Inv. Amadeo Rodríguez	0,00%	0,00	0,00	13.706,90	0,00
400799 2A00 64	Contrato de Inv. Francisco Camacho Ferre	0,00%	0,00	-1.850,00	15.106,53	0,00
400800 2A00 64	Contrato de Inv. Antonio Rojas Tejada	0,00%	0,00	0,00	136,12	0,00
400801 2A00 64	Contrato de Inv. M <sup>a</sup> del Mar Martín García	0,00%	0,00	-25,00	264,35	0,00
400802 2A00 64	Contrato de Inv. Manuel Peñalver Castillo	0,00%	0,00	-1.481,46	230,20	0,00
400803 2A00 64	Contrato de Inv. Juan Gisbert Gallego	0,00%	0,00	0,00	24.000,00	0,00
400804 2A00 64	Contrato de Inv. Diego Valera Martínez	0,00%	0,00	-571,11	2.790,68	0,00
400805 2A00 64	Contrato de Inv. Ignacio Rodríguez García	0,00%	0,00	-3.807,71	2.491,44	0,00
400806 2A00 64	Contrato de Inv. José García Pérez	100,00%	53.859,45	0,00	73.500,59	0,00
400808 2A00 64	Contrato de Inv. Miguel Cueto Romero	0,00%	0,00	-2.697,69	0,00	0,00
400809 2A00 64	Contrato de Inv. Juan F. Mota Poveda	0,00%	0,00	0,00	0,58	0,00
400811 2A00 64	Contrato de Inv. Pablo Barranco Vega	0,00%	0,00	0,00	738,34	0,00
400814 2A00 64	Contrato de Inv. Fco. Javier Batlles Garrido	100,00%	36.028,19	0,00	72.205,08	0,00
400817 2A00 64	Contrato de Inv. Fco. Javier Batlles Garrido	78,03%	0,00	-29.252,91	4.198,59	0,00
400819 2A00 64	Contrato de Inv. Emilio Molina Grima	100,00%	0,00	-3.767,75	20.994,97	0,00
400821 2A00 64	Contrato de Inv. Emilio Galdeano Gómez	0,00%	0,00	0,00	0,10	0,00
400822 2A00 64	Contrato de Inv. Miguel Cueto Romero	0,00%	0,00	-1.649,89	0,00	0,00

REMANENTES DE TESORERÍA por crédito

Crédito	Descripción	Coef. Financ.	Desviaciones Positivas	Desviaciones Negativas	Remanente Afectado	Remanente Genérico
400823 2A00 64	Contrato de Inv. Pablo Barranco Vega	0,00%	0,00	0,00	246,58	0,00
400824 2A00 64	Contrato de Inv. Emilio Galdeano Gómez	0,00%	0,00	0,00	0,92	0,00
400826 2A00 64	Contrato de Inv. Fco. Javier Batlles Garrido	0,00%	0,00	-3.000,00	0,00	0,00
400827 2A00 64	Contrato de Inv. José Luis López Castro	0,00%	0,00	0,00	5.218,80	0,00
400830 2A00 64	Contrato de Inv. Enrique López Carrique	0,00%	0,00	-4.791,30	0,00	0,00
400831 2A00 64	Contrato de Inv. Álvaro Sicilia Camacho	0,00%	0,00	-983,66	4.148,08	0,00
400832 2A00 64	Contrato de Inv. Fco. Javier Batlles Garrido	13,41%	0,00	-2.731,58	0,00	0,00
400833 2A00 64	Contrato de Inv. José Antonio Sánchez Pérez	0,00%	0,00	-209,00	94,64	0,00
400834 2A00 64	Contrato de Inv. Juan Carlos Pérez Mesa	76,92%	3.943,30	0,00	4.082,64	1.182,99
400838 2A00 64	Contrato de Inv. Pablo Pumares Fernández	0,00%	0,00	0,00	334,61	0,00
400840 2A00 64	Contrato de Inv. Hermelindo Castro Nogueira	100,00%	69.095,05	0,00	382.506,97	0,00
400840 2A00 710	Contrato de Inv. Hermelindo Castro Nogueira	100,00%	0,00	0,00	0,00	0,00
400843 2A00 64	Contrato de Inv. Fco. Gabriel Acién Fernández	100,00%	0,00	-4.893,86	14.170,29	0,00
400846 2A00 64	Contrato de Inv. Ángel Carreño Ortega	0,00%	0,00	-6.752,65	0,00	0,00
400847 2A00 64	Contrato de Inv. José Antonio Sánchez Pérez	0,00%	0,00	0,00	0,47	0,00
400848 2A00 64	Contrato de Inv. José Antonio Salinas Andújar	100,00%	0,00	-4.893,69	1.484,72	0,00
400850 2A00 64	Contrato de Inv. José Antonio Salinas Andújar	0,00%	0,00	0,00	10.434,78	0,00
400851 2A00 64	Contrato de Inv. Inmaculada García Fernández	0,00%	0,00	-427,75	1.717,20	0,00
400852 2A00 64	Contrato de Inv. José Manuel Ortega Egea	0,00%	0,00	0,00	9.375,90	0,00
400853 2A00 64	Contrato de Inv. Francisco Gabriel Acién Fernández	0,00%	0,00	-869,02	0,00	0,00
400854 2A00 64	Contrato de Inv. José Luis Martínez Vidal	0,00%	0,00	-3.785,51	54.495,72	0,00
400858 2A00 64	Contrato de Inv. Antonio Salmerón Cerdán	0,00%	0,00	0,00	32.196,97	0,00
400860 2A00 64	Contrato de Inv. Ángel Callejón y José A. López	0,00%	0,00	-334,22	45,35	0,00
400861 2A00 64	Contrato de Inv. Francisco Acién Fernández	0,00%	0,00	-2.441,03	0,00	0,00
400863 2A00 64	Contrato de Inv. José Luis Casas López	0,00%	0,00	-1.168,55	3,38	0,00
400865 2A00 64	Contrato de Inv. Francisco Rodríguez y Manuel Cantón	0,00%	0,00	0,00	157.200,81	0,00
400869 2A00 64	Contrato de Inv. José Luis Guil Guerrero	100,00%	15.333,40	0,00	55.962,43	0,00
400872 2A00 64	Contrato de Inv. Julián Sánchez-Hermosilla López	0,00%	0,00	0,00	1.047,03	0,00
400875 2A00 64	Contrato de Inv. Fco. Javier Moyano López	0,00%	0,00	-4.800,07	0,00	0,00
400876 2A00 64	Contrato de Inv. José A. Gázquez Parra y José M <sup>a</sup> Calaforra	0,00%	0,00	0,00	547,14	0,00
400877 2A00 64	Contrato de Inv. José A. Gázquez Parra y José M <sup>a</sup> Calaforra	0,00%	0,00	0,00	4,52	0,00
400878 2A00 64	Contrato de Inv. M <sup>a</sup> Carmen Salas Sanjuan	0,00%	0,00	-48,09	325,15	0,00
400879 2A00 64	Contrato de Inv. Nazario Yuste Rosell	0,00%	0,00	0,00	183,96	0,00
400880 2A00 64	Contrato de Inv. Carlos Vargas Vasserot	0,00%	0,00	0,00	59,66	0,00
400882 2A00 64	Contrato de Inv. José M <sup>a</sup> Calaforra Chordi	0,00%	0,00	0,00	1,58	0,00
400883 2A00 64	Contrato de Inv. Acién Fernández y Molina Grima	100,00%	0,00	-41.625,20	38.120,68	0,00
400884 2A00 64	Contrato de Inv. Julio César Tello Marquina	100,00%	0,00	0,00	0,00	0,00
400887 2A00 64	Contrato de Inv. Andrés García Lorca	0,00%	0,00	0,00	17,11	0,00
400888 2A00 64	Contrato de Inv. Juan Capel Salinas	0,00%	0,00	-3.492,00	73.270,70	0,00
400889 2A00 64	Contrato de Inv. Fco. Gabriel Acién Fernández	100,00%	0,00	-16.030,56	22.418,13	0,00
400890 2A00 64	Contrato de Inv. Francisco G. Acién Fernández	0,00%	0,00	-2.168,11	965,34	0,00
400891 2A00 64	Contrato de Inv. Luis F. Iribarne Martínez	0,00%	0,00	-10.395,07	971,73	0,00
400893 2A00 64	Contrato de Inv. Antonia Garrido French	100,00%	14.520,71	0,00	54.020,26	0,00
400894 2A00 64	Contrato de Inv. M <sup>a</sup> Carmen Pérez Fuentes	0,00%	0,00	0,00	1.739,13	0,00
400895 2A00 64	Contrato de Inv. M <sup>a</sup> Carmen Pérez Fuentes	0,00%	0,00	0,00	1.826,09	0,00
400896 2A00 64	Contrato de Inv. Ignacio Rodríguez García	100,00%	1.190,00	0,00	18.347,44	0,00
400897 2A00 64	Contrato de Inv. José M <sup>a</sup> Calaforra Chordi	100,00%	0,00	-20,34	536,51	0,00
400899 2A00 64	Contrato de Inv. Daniela Padua Arcos	0,00%	0,00	0,00	34,24	0,00

REMANENTES DE TESORERÍA por crédito

Crédito	Descripción	Coef. Financ.	Desviaciones Positivas	Desviaciones Negativas	Remanente Afectado	Remanente Genérico
400901 2A00 64	Contrato de Inv. Antonio Valverde García	0,00%	0,00	0,00	372,82	0,00
400902 2A00 64	Contrato de Inv. F. Gabriel Ación Fernández	100,00%	7.797,58	0,00	88.829,18	0,00
400903 2A00 64	Contrato de Inv. José M <sup>a</sup> Fernández Sevilla	100,00%	0,00	-3.316,29	52.221,14	0,00
400904 2A00 64	Contrato de Inv. F. Javier Cabello Piñar	0,00%	0,00	-567,00	561,91	0,00
400906 2A00 64	Contrato de Inv. Fco. Gil, Consolación Gil y Alfredo Alcayde	0,00%	0,00	-145,47	4,66	0,00
400907 2A00 64	Contrato de Inv. Emilio Molina Grima	100,00%	0,00	-111.409,08	32.830,71	0,00
400908 2A00 64	Contrato de Inv. F. Gabriel Ación Fernández	0,00%	0,00	-617,07	1.500,99	0,00
400909 2A00 64	Contrato de Inv. Francisco Rodríguez Díaz	0,00%	0,00	0,00	0,29	0,00
400910 2A00 64	Contrato de Inv. Julián Sánchez-Hermosilla	0,00%	0,00	-1.889,97	1.192,38	0,00
400911 2A00 64	Contrato de Inv. Emilio Molina Grima	100,00%	0,00	-3.198,88	2.885,38	0,00
400912 2A00 64	Contrato de Inv. Amadeo Rodríguez Fernández-Alba	0,00%	0,00	-5.374,48	53,52	0,00
400913 2A00 64	Contrato de Inv. José Manuel Andújar Peral	100,00%	0,00	-2.164,74	289,21	0,00
400915 2A00 64	Contrato de Inv. Antonio Fernández Martínez	0,00%	0,00	-21.492,90	5.700,11	0,00
400916 2A00 64	Contrato de Inv. Pilar Martínez Ortigosa	0,00%	0,00	0,00	383,90	0,00
400919 2A00 64	Contrato de Inv. José Luis López Castro	0,00%	0,00	0,00	3.400,00	0,00
400920 2A00 64	Contrato de Inv. José Luis Guzmán Sánchez	0,00%	0,00	0,00	0,63	0,00
400921 2A00 64	Contrato de Inv. Juan F. Mota Poveda	0,00%	0,00	-452,21	3.271,76	0,00
400922 2A00 64	Contrato de Inv. Fco. y Consolación Gil, Alfredo Alcayde	0,00%	0,00	-676,43	298,91	0,00
400928 2A00 64	Contrato de Inv. Ángel Callejón Ferre	100,00%	2.076,19	0,00	3.743,61	0,00
400930 2A00 64	Contrato de Inv. Manuel Pérez García	100,00%	91,54	0,00	8.787,19	0,00
400931 2A00 64	Contrato de Inv. Manuel Pérez García	0,00%	0,00	0,00	0,00	0,00
400932 2A00 64	Contrato de Inv. Manuel López Godoy	100,00%	3.210,55	0,00	15.220,93	0,00
400933 2A00 64	Contrato de Inv. Juan Mota Poveda	0,00%	0,00	-94,66	5.647,66	0,00
400935 2A00 64	Contrato de Inv. Julio C. Tello Marquina	100,00%	0,00	-74,27	4.545,73	0,00
400936 2A00 64	Contrato de Inv. Ángel Carreño Ortega	100,00%	0,00	-1.479,81	1.412,57	0,00
400939 2A00 64	Contrato de Inv. Juan Mota Poveda	0,00%	0,00	0,00	2.568,25	0,00
400940 2A00 64	Contrato de Inv. Juan Carlos Pérez Mesa	0,00%	0,00	-1.520,66	4.639,44	0,00
400941 2A00 64	Contrato de Inv. José Antonio Salinas Andújar	0,00%	0,00	0,00	2.250,00	0,00
400942 2A00 64	Contrato de Inv. Juan Mota Poveda	100,00%	429,55	0,00	56.232,07	0,00
400943 2A00 64	Contrato de Inv. Andrei Martínez Finkelshtein	100,00%	0,00	-926,82	3.857,34	0,00
400945 2A00 64	Contrato de Inv. Julián Cuevas González	100,00%	841,08	0,00	6.589,86	0,00
400946 2A00 64	Contrato de Inv. Carlos Vargas Vasserot	0,00%	0,00	-607,64	17.286,82	0,00
400947 2A00 64	Contrato de Inv. Hermelindo Castro Nogueira	0,00%	0,00	-9.958,41	1.145,14	0,00
400948 2A00 64	Contrato de Inv. Hermelindo Castro Nogueira	0,00%	0,00	-15.320,54	14.583,45	0,00
400949 2A00 64	Contrato de Inv. Hermelindo Castro Nogueira	0,00%	0,00	-6.650,00	1.577,76	0,00
400950 2A00 64	Contrato de Inv. Samuel Túnez Rodríguez	100,00%	0,00	-1.987,77	0,00	0,00
400951 2A00 64	Contrato de Inv. F. Javier Egea González	0,00%	0,00	-9.750,15	15.485,52	0,00
400952 2A00 64	Contrato de Inv. José Céspedes Lorente	0,00%	0,00	-299,37	16.123,25	0,00
400953 2A00 64	Contrato de Inv. Íñigo del Guayo Castiella	0,00%	0,00	0,00	95,66	0,00
400954 2A00 64	Contrato de Inv. Nuria Novas Castellano	100,00%	0,00	-1.364,03	12.609,97	0,00
400955 2A00 64	Contrato de Inv. Tomás Cabello García	0,00%	0,00	-182,01	0,00	0,00
400957 2A00 64	Contrato de Inv. José F. Salazar Mato	100,00%	0,00	-1.086,95	1.134,80	0,00
400958 2A00 64	Contrato de Inv. Tomás Cabello García	0,00%	0,00	-6.184,00	0,41	0,00
400959 2A00 64	Contrato de Inv. Baltasar Fernández Ramírez	0,00%	0,00	0,00	1.540,46	0,00
400960 2A00 64	Contrato de Inv. Lorenzo Mellado Ruiz	0,00%	0,00	-36,54	55,39	0,00
400961 2A00 64	Contrato de Inv. Juan José Moreno Bálcazar	0,00%	0,00	0,00	5,10	0,00
400962 2A00 64	Contrato de Inv. Nicolás Padilla Soriano	0,00%	0,00	-1.921,00	378,82	0,00
400963 2A00 64	Contrato de Inv. Luis Fernández-Revuelta Pérez	100,00%	0,00	-3.432,74	232,06	0,00
400964 2A00 64	Contrato de Inv. Amós García Cruz	0,00%	0,00	0,00	1.099,05	0,00

REMANENTES DE TESORERÍA por crédito

Crédito	Descripción	Coef. Financ.	Desviaciones Positivas	Desviaciones Negativas	Remanente Afectado	Remanente Genérico
400967 2A00 64	Contrato de Inv. José Antonio Álvarez Bermejo	0,00%	0,00	0,00	9,75	0,00
400972 2A00 64	Contrato de Inv. Miguel Ángel Luque Mateo	0,00%	0,00	-2.024,40	4.708,02	0,00
400973 2A00 64	Contrato de Inv. Consolación Gil Montoya	0,00%	0,00	-13.225,10	15.367,61	0,00
400975 2A00 64	Contrato de Inv. José Antonio López Martínez	100,00%	21.085,06	0,00	26.204,11	0,00
400977 2A00 64	Contrato de Inv. Francisco Camacho Ferre	0,00%	0,00	-0,45	0,00	0,00
400978 2A00 64	Contrato de Inv. Antonio Salmerón Cerdán	100,00%	0,00	-20,37	2,47	0,00
400979 2A00 64	Contrato de Inv. Luis Iribarne Martínez	0,00%	0,00	0,00	1.456,55	0,00
400982 2A00 64	Contrato de Inv. Antonio Becerra Terón	0,00%	0,00	0,00	1.970,86	0,00
400985 2A00 64	Contrato de Inv. Nobel Perdú Honeyman	64,48%	317,17	0,00	1.472,22	174,71
400986 2A00 64	Contrato de Inv. Julián Sánchez-Hermosilla López	0,00%	0,00	0,00	121,77	0,00
400987 2A00 64	Contrato de Inv. Fernando J. Diánez Martínez	100,00%	0,00	-4.170,40	9.026,76	0,00
400990 2A00 64	Contrato de Inv. José Joaquín Cañadas Martínez	0,00%	0,00	-0,83	152,57	0,00
400992 2A00 64	Contrato de Inv. Francisco Camacho Ferre	100,00%	3.400,00	0,00	3.786,40	0,00
400994 2A00 64	Contrato de Inv. M <sup>a</sup> Loreto Cantón Rodríguez	0,00%	0,00	-1.302,77	2.539,41	0,00
400999 2A00 64	Contrato de Inv. Ignacio Rodríguez García	100,00%	210,41	0,00	2.234,53	0,00
401000 2A00 64	Contrato de Inv. Lorenzo Mellado Ruiz	0,00%	0,00	-646,63	4,37	0,00
401001 2A00 64	Contrato de Inv. Fernando Martínez López	0,00%	0,00	-2.584,25	0,00	0,00
401004 2A00 64	Contrato de Inv. Francisco G. Ación Fernández	0,00%	0,00	-13.986,29	1.883,78	0,00
401006 2A00 64	Contrato de Inv. Francisco J. Alarcón López	0,00%	0,00	0,00	69,16	0,00
401007 2A00 64	Contrato de Inv. Rafael Lozano Ruiz	0,00%	0,00	-297,94	9.839,58	0,00
401008 2A00 64	Contrato de Inv. Juan Martínez López	0,00%	0,00	0,00	3.000,00	0,00
401009 2A00 64	Contrato de Inv. Carmen Senés Mottilla	0,00%	0,00	-2.569,02	39,68	0,00
401010 2A00 64	Prestación de servicios, José Céspedes Lorente	100,00%	0,00	-10.000,00	0,00	0,00
401012 2A00 64	Contrato de Inv. Francisco Gómez Mercado	0,00%	0,00	-1.541,74	5.781,44	0,00
401013 2A00 64	Contrato de Inv. Juan Mota Poveda	100,00%	0,00	-8.051,51	9.636,59	0,00
401015 2A00 64	Contrato de Inv. M <sup>a</sup> Matilde Ceballos Martín	100,00%	0,00	-43,96	2,24	0,00
401016 2A00 64	Contrato de Inv. Javier Cabello Piñar	0,00%	0,00	-330,00	8.191,74	0,00
401017 2A00 64	Contrato de Inv. Manuel Jamilena Quesada	0,00%	0,00	-2.321,85	19,55	0,00
401018 2A00 64	Contrato Investigación, Luis Fernández-Revuelta Pérez	100,00%	0,00	-129,88	0,00	0,00
401019 2A00 64	Contrato Investigación, Juan Carlos Pérez Mesa	0,00%	0,00	-2.699,86	9.300,14	0,00
401020 2A00 64	Contrato Inv., José Luis Guil Guerrero y M <sup>a</sup> D. Suárez Medina	0,00%	0,00	-1.687,09	486,83	0,00
401021 2A00 64	Contrato Investigación, Fco. Javier Batlles Garrido	100,00%	16.839,52	0,00	38.642,72	0,00
401022 2A00 64	Contrato Investigación, Fco. Gabriel Ación Fernández	0,00%	0,00	-7.895,73	9.495,57	0,00
401023 2A00 64	Contrato Investigación, Francisco Checa Olmos	100,00%	8.508,70	0,00	8.508,70	0,00
401024 2A00 64	Contrato Investigación, Miguel Urrestarazu Gavilán	100,00%	0,00	-10.648,50	19.494,67	0,00
401025 2A00 64	Contrato Investigación, Francisco Agüera Vega	100,00%	0,00	-29.045,48	13.399,59	0,00
401026 2A00 64	Contrato Investigación, Fco. Manzano Agugliaro, Julio Gómez López	0,00%	0,00	-729,26	805,63	0,00
401027 2A00 64	CONTRATO INVESTIGACION, JOSE ANTONIO SANCHEZ PEREZ	100,00%	8.465,45	0,00	17.161,10	0,00
401028 2A00 64	Contrato Investigación, José Antonio Sánchez Pérez	100,00%	0,00	-3.047,80	6.686,11	0,00
401030 2A00 64	Contrato Investigación, Diego Luis Valera Martínez	100,00%	0,00	-857,64	1.856,89	0,00
401031 2A00 64	CONTRATO INVESTIGACION, JOSE FELIPE JIMENEZ GUERRERO	0,00%	0,00	0,00	22,60	0,00
401032 2A00 64	CONTRATO INVESTIGACION, JOSE ANTONIO LOPEZ MARTINEZ	0,00%	0,00	-180,27	22,32	0,00
401033 2A00 64	CONTRATO INVESTIGACION, JOSE MANUEL ANDUJAR PERAL	0,00%	0,00	0,00	1.739,13	0,00
401034 2A00 64	CONTRATO INVESTIGACION, ANGEL CARREÑO ORTEGA	100,00%	14.793,82	0,00	23.245,99	0,00

REMANENTES DE TESORERÍA por crédito

Crédito	Descripción	Coef. Financ.	Desviaciones Positivas	Desviaciones Negativas	Remanente Afectado	Remanente Genérico
401035 2A00 64	CONTRATO INVESTIGACION, ANGEL CARREÑO ORTEGA	100,00%	13.272,17	0,00	21.410,37	0,00
401036 2A00 64	CONTRATO INVESTIGACION, ANGEL CARREÑO ORTEGA	100,00%	15.981,72	0,00	33.373,02	0,00
401037 2A00 64	CONTRATO INVESTIGACION, MANUEL SANCHEZ PEREZ	100,00%	5.395,65	0,00	5.395,65	0,00
401038 2A00 64	CONTRATO INVESTIGACION, TOMAS CABELLO GARCIA	100,00%	0,00	0,00	4.347,83	0,00
401039 2A00 64	CONTRATO INVESTIGACION, M.CARMEN PEREZ FUENTES	0,00%	0,00	0,00	1.739,13	0,00
401040 2A00 64	Contrato Investigación, Antonia Garrido Frenich	0,00%	0,00	0,00	2.844,80	0,00
401041 2A00 64	Contrato Investigación, Gracia Ester Martín Garzón	100,00%	124,99	0,00	8.820,64	0,00
401042 2A00 64	Contrato Investigación, Pilar Martínez Ortigosa	100,00%	0,00	-1.975,01	6.720,64	0,00
401043 2A00 64	Contrato Investigación, Julio C. Tello Marquina	100,00%	0,00	-843,31	12.749,18	0,00
401044 2A00 64	Contrato Investigación, José Antonio López Martínez	100,00%	0,00	-4.062,79	1.238,77	0,00
401045 2A00 64	Prestación de servicio, Fernando Fernández Marín	0,00%	0,00	-503,51	1.046,49	0,00
401046 2A00 64	Contrato investigación, Álvaro Núñez Iglesias	14,63%	24,09	0,00	1.024,09	140,51
401047 2A00 64	Contrato investigación, Pablo Barranco Vega	100,00%	12.232,74	0,00	28.926,74	0,00
401048 2A00 64	Prestación de servicios, Isabel M <sup>a</sup> Ortiz Rodríguez	100,00%	0,00	0,00	0,00	0,00
401049 2A00 64	Contrato Investigación, Tomás Cabello García	100,00%	21,74	0,00	6.543,48	0,00
401050 2A00 64	Contrato Investigación, Baltasar Fernández Ramírez	100,00%	0,00	0,00	0,00	0,00
401051 2A00 64	Prestación de servicios, Yolanda Jover Silvestre	100,00%	406,85	0,00	406,85	0,00
401052 2A00 64	Contrato Investigación, Amadeo Rodríguez Fdez.-Alba	0,00%	0,00	0,00	4.260,87	0,00
401053 2A00 64	Contrato Investigación, Fco. Javier Alarcón López	100,00%	101,85	0,00	101,85	0,00
401054 2A00 64	Prestación de servicios, Ignacio Fernández de las Nieves	100,00%	1.058,37	0,00	1.058,37	0,00
401055 2A00 64	Contrato investigación, Carlos Vargas Vasserot	100,00%	9.378,51	0,00	9.378,51	0,00
401056 2A00 64	Contrato investigación, Antonia Garrido Frenich	100,00%	0,00	0,00	0,00	0,00
401057 2A00 64	Contrato investigación, Antonio Pulido Bosch	100,00%	21.150,97	0,00	21.150,97	0,00
401058 2A00 64	Contrato investigación, Rafael Lozano Ruiz	100,00%	23.478,26	0,00	23.478,26	0,00
401059 2A00 64	Contrato investigación, Alfredo Tolón Becerra	100,00%	2.173,91	0,00	2.173,91	0,00
401060 2A00 64	Contrato investigación, Rafael Lozano Ruiz	100,00%	4.028,57	0,00	4.028,57	0,00
401061 2A00 64	Contrato investigación, José María Calaforra Chordi	100,00%	3.232,40	0,00	3.232,40	0,00
401062 2A00 64	Contrato Investigación, José M <sup>a</sup> Calaforra Chordi	100,00%	1.147,76	0,00	1.147,76	0,00
401063 2A00 64	Prestación de Servicios, Virginia Pinillos Villatoro	100,00%	97,10	0,00	97,10	0,00
401064 2A00 64	Contrato Investigación, Antonio Fernández Martínez	100,00%	8.383,12	0,00	8.383,12	0,00
401065 2A00 64	Contrato Investigación, Fco. Gabriel Acién Fernández	100,00%	45.928,84	0,00	45.928,84	0,00
401066 2A00 64	Contrato Investigación, M <sup>a</sup> Carmen Senés Motilla	100,00%	1.467,83	0,00	1.467,83	0,00
401067 2A00 64	Contrato Investig., Antonio J. Álvarez Martínez	100,00%	226,58	0,00	226,58	0,00
401068 2A00 64	Contrato Investig., Juan F. Mota Poveda	100,00%	21.304,34	0,00	21.304,34	0,00
401069 2A00 64	Contrato Investig., José Felipe Jiménez Guerrero	100,00%	10.556,35	0,00	10.556,35	0,00
401070 2A00 64	Contrato Investig., Juan Carlos Pérez Mesa	100,00%	10.869,57	0,00	10.869,57	0,00
401071 2A00 64	Contrato Investig., Antonio Jesús Álvarez Martínez	100,00%	13,60	0,00	13,60	0,00
401072 2A00 64	Contrato Investig., Tomás Cabello García	100,00%	2.229,00	0,00	2.229,00	0,00
401073 2A00 64	Contrato Investig., Baltasar Fernández Ramírez	100,00%	0,00	0,00	0,00	0,00
401074 2A00 64	Contrato Investig., Íñigo del Guayo Castiella	100,00%	0,00	0,00	0,00	0,00
401075 2A00 64	Contrato Investig., Milagrosa Santos Hdez. y Fernando Diánez	100,00%	5.709,33	0,00	5.709,33	0,00
401076 2A00 64	Contrato Investig., Javier Martínez del Río	100,00%	14.303,67	0,00	14.303,67	0,00
401077 2A00 64	Contrato Investig., Luis Fernández-Revuelta Pérez	100,00%	17.399,32	0,00	17.399,32	0,00
401078 2A00 64	Contrato Investig., Íñigo del Guayo Castiella	100,00%	0,00	0,00	0,00	0,00

REMANENTES DE TESORERÍA por crédito

Crédito	Descripción	Coef. Financ.	Desviaciones Positivas	Desviaciones Negativas	Remanente Afectado	Remanente Genérico
401079 2A00 64	Contrato Investig., Manuel Pérez García	100,00%	430,04	0,00	430,04	0,00
401080 2A00 64	Contrato Investig., Manuel Jamilena Quesada	100,00%	3.423,77	0,00	3.423,77	0,00
401081 2A00 64	Contrato Investig., Amadeo Rodríguez Fdez. Alba	100,00%	197,90	0,00	197,90	0,00
401082 2A00 64	Contrato Investig., Amadeo Rodríguez Fdez. Alba	100,00%	7.608,70	0,00	7.608,70	0,00
401083 2A00 64	Contrato Investig., Ramón Herrera de las Heras	100,00%	3.426,93	0,00	3.426,93	0,00
401084 2A00 64	Contrato Investig., José Blas Fuentes Mañas	100,00%	1.000,00	0,00	1.000,00	0,00
401085 2A00 64	Contrato Investig., Miguel Urrestarazu Gavilán	100,00%	13.713,79	0,00	13.713,79	0,00
401086 2A00 64	Contrato Investig., Miguel Urrestarazu Gavilán	100,00%	29.526,57	0,00	29.526,57	0,00
401087 2A00 64	Contrato Investig., Miguel Urrestarazu Gavilán	100,00%	18.601,64	0,00	18.601,64	0,00
401088 2A00 64	Contrato Investig., Antonio Romerosa Nieves	100,00%	17.391,30	0,00	17.391,30	0,00
401089 2A00 64	Contrato Investig., Julio C. Tello Marquina	100,00%	5.173,73	0,00	5.173,73	0,00
401090 2A00 64	Contrato Investig., Ángel J. Callejón Ferre	100,00%	3.913,03	0,00	3.913,03	0,00
401091 2A00 64	Contrato Investig., Inmaculada Fernández Agis	100,00%	1.217,39	0,00	1.217,39	0,00
401092 2A00 64	Contrato Investig., Francisco Camacho Ferre	100,00%	17.043,47	0,00	17.043,47	0,00
401093 2A00 64	Contrato investig., Fernando Diánez Martínez	100,00%	4.250,00	0,00	4.250,00	0,00
401094 2A00 64	Contrato investig., Antonio J. Álvarez Martínez	100,00%	335,20	0,00	335,20	0,00
401095 2A00 64	Contrato investig., Antonio Fernández Martínez	100,00%	4.671,22	0,00	4.671,22	0,00
401096 2A00 64	Contrato investig., Antonio J. Casimiro Andújar	100,00%	130,43	0,00	130,43	0,00
401097 2A00 64	Contrato investig., Julio C. Tello Marquina	100,00%	7.199,43	0,00	7.199,43	0,00
401098 2A00 64	Contrato investig., Juan F. Mota Poveda	100,00%	5.652,17	0,00	5.652,17	0,00
401099 2A00 64	Contrato investig., Íñigo del Guayo Castiella	100,00%	1.337,05	0,00	1.337,05	0,00
401100 2A00 64	Contrato investig., Juan Carlos Pérez Mesa	100,00%	4.500,00	0,00	4.500,00	0,00
401101 2A00 64	Contrato investig., Ángel Fornieles Gil	100,00%	905,57	0,00	905,57	0,00
401102 2A00 64	Contrato investig., M <sup>a</sup> Luisa Roca Fernández-Castanys	100,00%	811,05	0,00	811,05	0,00
401103 2A00 64	Contrato investig., Baltasar Fernández Ramírez	100,00%	1.362,45	0,00	1.362,45	0,00
408888 2A00 64	Presupuesto Proyectos de Investigación	0,00%	0,00	0,00	0,00	0,00
500001 2A00 64	Grupo de Inv. Fernando Fernández Gutiérrez	0,00%	0,00	-1.314,37	1.920,59	0,00
500002 2A00 64	Grupo de Inv. Miguel Guzmán Palomino	100,00%	750,00	0,00	1.116,76	0,00
500003 2A00 64	Grupo de Inv. Francisco Javier Cabello Piñar	100,00%	5.397,42	0,00	46.670,69	0,00
500004 2A00 64	Grupo de Inv. Francisco Javier Moyano López	100,00%	25.888,24	0,00	27.491,29	0,00
500005 2A00 64	Grupo de Inv. Tomás Cabello García	100,00%	3.461,50	0,00	18.149,53	0,00
500006 2A00 64	Grupo de Inv. Inés García Fernández	100,00%	4.266,22	0,00	10.657,65	0,00
500007 2A00 64	Grupo de Inv. Amadeo Rodríguez Fernández -Alba	100,00%	0,00	-5.580,59	13.587,01	0,00
500009 2A00 64	Grupo de Inv. Emilio González Pradas	0,00%	0,00	-122,47	0,00	0,00
500011 2A00 64	Grupo de Inv. Francisco Herrera Cuadra	14,85%	1.064,89	0,00	7.663,42	6.106,34
500012 2A00 64	Grupo de Inv. Nobel Perdu Honeyman	89,63%	927,29	0,00	1.428,95	107,28
500013 2A00 64	Grupo de Inv. Manuel Sánchez Pérez	46,04%	4.841,86	0,00	10.813,37	5.674,23
500014 2A00 64	Grupo de Inv. Fernando Martínez López	100,00%	4.679,71	0,00	12.018,18	0,00
500015 2A00 64	Grupo de Inv. Baltasar Fernández Ramírez	100,00%	460,05	0,00	1.004,79	0,00
500017 2A00 64	Grupo de Inv. M <sup>a</sup> del Mar Martín Garcia	100,00%	5.562,29	0,00	19.522,10	0,00
500019 2A00 64	Grupo de Inv. Cayetano Aranda Torres	0,00%	0,00	0,00	5.468,25	0,00
500022 2A00 64	Grupo de Inv. Donato Gómez Díaz	0,00%	0,00	0,00	288,15	0,00
500023 2A00 64	Grupo de Inv. Ramón Herrera Campos	70,49%	0,00	-1.444,30	14.293,10	0,00
500024 2A00 64	Grupo de Inv. David Padilla Góngora	100,00%	316,15	0,00	3.964,56	0,00
500025 2A00 64	Grupo de Inv. Juan Carlos Navarro Pascual	84,68%	5.706,36	0,00	9.055,80	1.032,49
500026 2A00 64	Grupo de Inv. José Antonio Rodríguez Lallena	100,00%	2.589,42	0,00	41.905,97	0,00
500028 2A00 64	Grupo de Inv. M <sup>a</sup> Carmen Luciano Soriano	100,00%	3.370,60	0,00	8.984,57	0,00
500029 2A00 64	Grupo de Inv. Diego Luis Valera Martínez	100,00%	4.630,39	0,00	13.308,08	0,00
500030 2A00 64	Grupo de Inv. Fernando Fernández Marín	61,28%	4.140,14	0,00	21.685,65	2.616,19
500031 2A00 64	Grupo de Inv. José Andrés Moreno Ruiz	100,00%	1.733,39	0,00	8.613,08	0,00

REMANENTES DE TESORERÍA por crédito

Crédito	Descripción	Coef. Financ.	Desviaciones Positivas	Desviaciones Negativas	Remanente Afectado	Remanente Genérico
500032 2A00 64	Grupo de Inv. Ángeles Arjona Garrido	100,00%	4.602,04	0,00	16.540,43	0,00
500033 2A00 64	Grupo de Inv. José F. Bienvenido Bárcena	0,00%	0,00	0,00	3.826,48	0,00
500034 2A00 64	Grupo de Inv. Juan Fernández Sierra	85,46%	269,19	0,00	19.405,24	45,81
500035 2A00 64	Grupo de Inv. Juan José Moreno Balcázar	100,00%	6.569,77	0,00	13.576,47	0,00
500036 2A00 342	Grupo de Inv. Fco. Javier Batlles Garrido	100,00%	0,00	0,00	0,00	0,00
500036 2A00 64	Grupo de Inv. Fco. Javier Batlles Garrido	60,39%	0,00	-4.025,83	0,00	0,00
500037 2A00 64	Grupo de Inv. Fco. Javier de las Nieves López	100,00%	6.362,35	0,00	7.271,50	0,00
500038 2A00 64	Grupo de Inv. Gabriel Nuñez Ruiz	0,00%	0,00	-11,88	173,11	0,00
500040 2A00 64	Grupo de Inv. Carmelo Rodríguez Torreblanca	52,28%	3.621,64	0,00	75.448,63	3.306,13
500041 2A00 64	Grupo de Inv. M <sup>a</sup> del Mar Ruiz Castillo	0,00%	0,00	0,00	1.143,60	600,58
500042 2A00 64	Grupo de Inv. Fernando Sánchez Santed	100,00%	9.071,42	0,00	10.545,85	0,00
500043 2A00 64	Grupo de Inv. Carlos Vargas Vasserot	100,00%	1.065,56	0,00	4.154,05	0,00
500044 2A00 64	Grupo de Inv. Antonio Vargas Berenguel	100,00%	0,00	-4.702,09	10.949,81	0,00
500045 2A00 64	Grupo de Inv. Gonzalo Herranz de Rafael	100,00%	868,34	0,00	19.165,41	0,00
500046 2A00 64	Grupo de Inv. Juan Luis López Cruces	0,00%	0,00	-70,72	2,88	0,00
500047 2A00 64	Grupo de Inv. Jorge Lirola Delgado	100,00%	2.810,52	0,00	5.906,17	0,00
500048 2A00 64	Grupo de Inv. Salvador Cruz Rambaud	67,79%	508,84	0,00	32.798,34	241,82
500049 2A00 64	Grupo de Inv. José Manuel Ortega Egea	29,27%	50,68	0,00	4.483,92	122,46
500050 2A00 64	Grupo de Inv. José Jaime Capel Molina	0,00%	0,00	0,00	0,00	0,00
500051 2A00 64	Grupo de Inv. Francisco Agüera Vega	100,00%	0,00	-3.350,58	14.163,72	0,00
500052 2A00 64	Grupo de Inv. José Antonio Sánchez Pérez	100,00%	12.961,26	0,00	15.468,75	0,00
500053 2A00 64	Grupo de Inv. Julio César Tello Marquina	100,00%	0,00	-3.676,18	13.217,32	0,00
500054 2A00 64	Grupo de Inv. Francisco Gómez Mercado	0,00%	0,00	-972,69	862,72	0,00
500055 2A00 64	Grupo de Inv. Fernando López Ortiz	100,00%	5.949,76	0,00	17.886,33	0,00
500057 2A00 64	Grupo de Inv. Nicolás Marín Martínez	0,00%	0,00	0,00	0,00	0,00
500058 2A00 64	Grupo de Inv. Jesús Martínez del Castillo	100,00%	0,00	-2.033,92	1.268,30	0,00
500060 2A00 64	Grupo de Inv. Alicia Ramírez Orellana	34,49%	895,57	0,00	2.578,78	1.701,33
500061 2A00 64	Grupo de Inv. Alvaro Sicilia Camacho	100,00%	1.940,78	0,00	34.002,36	0,00
500064 2A00 64	Grupo de Inv. José Joaquín Céspedes Lorente	55,63%	0,00	-563,77	31.718,73	0,00
500065 2A00 64	Grupo de Inv. Antonio Granero Gallegos	100,00%	1.354,95	0,00	1.882,22	0,00
500066 2A00 64	Grupo de Inv. Federico García Maroto	100,00%	3.834,88	0,00	5.771,84	0,00
500067 2A00 64	Grupo de Inv. M <sup>a</sup> Luz Puertas González	100,00%	2.656,89	0,00	7.271,53	0,00
500068 2A00 64	Grupo de Inv. Carmen Senés Motilla	100,00%	0,00	-3.275,00	1.370,49	0,00
500069 2A00 64	Grupo de Inv. M <sup>a</sup> del Carmen Caba Pérez	46,77%	2.077,95	0,00	18.492,54	2.364,73
500070 2A00 64	Grupo de Inv. José Miguel Martínez López	100,00%	594,18	0,00	3.276,09	0,00
500071 2A00 64	Grupo de Inv. M <sup>a</sup> Isabel Navas Ocaña	0,00%	0,00	0,00	17,20	0,00
500072 2A00 64	Grupo de Inv. José Granero Molina	100,00%	0,00	-169,52	3.139,07	0,00
500073 2A00 64	Grupo de Inv. Manuel Berenguel Soria	89,00%	9.773,16	0,00	11.501,85	1.208,21
500074 2A00 64	Grupo de Inv. Víctor Corchete Fernández	100,00%	553,89	0,00	4.818,26	0,00
500076 2A00 64	Grupo de Inv. M <sup>a</sup> José Clemente Jiménez	100,00%	9.540,56	0,00	30.981,66	0,00
500077 2A00 64	Grupo de Inv. Isabel Cuadrado Guirado	100,00%	1.879,78	0,00	10.222,52	0,00
500078 2A00 64	Grupo de Inv. Encarnación Soriano Ayala	100,00%	5.004,64	0,00	12.015,98	0,00
500079 2A00 64	Grupo de Inv. Julián Cuevas González	100,00%	3.580,39	0,00	18.631,69	0,00
500080 2A00 64	Grupo de Inv. José Luis López Castro	100,00%	0,00	-10.495,90	2.108,66	0,00
500081 2A00 64	Grupo de Invt. Jesús de la Fuente Arias	100,00%	1.506,02	0,00	10.406,65	0,00
500082 2A00 64	Grupo de Inv. M <sup>a</sup> Luisa Gallardo Pino	100,00%	3.006,43	0,00	15.269,88	0,00
500083 2A00 64	Grupo de Inv. M <sup>a</sup> Martínez Galera	100,00%	1.432,29	0,00	10.640,84	0,00
500084 2A00 64	Grupo de Inv. Francisca López Ríos	100,00%	7.606,49	0,00	13.050,93	0,00
500085 2A00 64	Grupo de Inv. Rafael Quirosa-Cheyrouze Muñoz	100,00%	2.746,43	0,00	10.364,25	0,00
500086 2A00 64	Grupo de Inv. Adolfo Javier Cangas Díaz	100,00%	1.688,20	0,00	2.252,57	0,00
500088 2A00 64	Grupo de Inv. Luis García Fuentes	0,00%	0,00	0,00	3.306,44	0,00



REMANENTES DE TESORERÍA por crédito

Crédito	Descripción	Coef. Financ.	Desviaciones Positivas	Desviaciones Negativas	Remanente Afectado	Remanente Genérico
500090 2A00 64	Grupo de Inv. José Manuel De Amo Sánchez-Fortún	100,00%	0,00	-76,48	1.154,85	0,00
500091 2A00 64	Grupo de Inv. Isabel Cuadrado Gómez	0,00%	0,00	0,00	0,00	0,00
500092 2A00 64	Grupo de Inv. Manuel Fernández Pérez	100,00%	3.045,71	0,00	9.045,55	0,00
500093 2A00 64	Grupo de Inv. Carmen Pozo Muñoz	100,00%	756,03	0,00	2.079,97	0,00
500094 2A00 64	Grupo de Inv. Manuel Jaén García	100,00%	3.975,37	0,00	6.565,94	0,00
500094 2A00 785	Grupo de Inv. Manuel Jaén García	100,00%	437,50	0,00	437,50	0,00
500095 2A00 64	Grupo de Inv. Manuel Jamilena Quesada	100,00%	606,92	0,00	1.139,62	0,00
500096 2A00 64	Grupo de Inv. Vicente Jara Pérez	0,00%	0,00	0,00	24.486,68	0,00
500097 2A00 64	Grupo de Inv. Manuel Peñalver Castillo	100,00%	2.380,61	0,00	7.412,70	0,00
500098 2A00 64	Grupo de Inv. M <sup>a</sup> del Mar Socías Viciana	100,00%	0,00	-3.423,26	1.677,37	0,00
500099 2A00 64	Grupo de Inv. Miguel Ángel Mañas Rodríguez	81,39%	0,00	-8.003,23	394,17	0,00
500100 2A00 64	Grupo de Inv. Jesús María López Andrés	0,00%	0,00	-40,00	2.645,00	0,00
500101 2A00 64	Grupo de Inv. Antonio Sánchez Palomino	31,83%	2.484,33	0,00	10.562,53	5.321,11
500102 2A00 64	Grupo de Inv. Montserrat Sierra Fernández	0,00%	0,00	-2.960,69	14.230,05	0,00
500103 2A00 64	Grupo de Inv. Jesús Manuel Almendros Jiménez	100,00%	3.038,23	0,00	8.013,18	0,00
500104 2A00 64	Grupo de Inv. José Francisco Fernández Sánchez	100,00%	618,44	0,00	2.125,41	0,00
500105 2A00 349	Grupo de Inv. Juan Francisco Mota Poveda	100,00%	0,00	0,00	0,00	0,00
500105 2A00 64	Grupo de Inv. Juan Francisco Mota Poveda	100,00%	0,00	-34.395,02	24.915,18	0,00
500106 2A00 64	Grupo de Inv. José Antonio Torres Arriaza	100,00%	1.767,81	0,00	5.870,34	0,00
500107 2A00 64	Grupo de Inv. M <sup>a</sup> Teresa Lao Arenas	100,00%	1.441,47	0,00	1.488,40	0,00
500108 2A00 64	Grupo de Inv. José Jesús Casas Jiménez	100,00%	5.101,14	0,00	8.907,29	0,00
500109 2A00 64	Grupo de Inv. Tesifón Parrón Carreño	100,00%	0,00	-463,19	11.499,20	0,00
500110 2A00 64	Grupo de Inv. 500110	0,00%	0,00	0,00	3.132,60	0,00
500111 2A00 64	Grupo de Inv. M <sup>a</sup> Sagrario Salaberri Ramiro	100,00%	1.627,72	0,00	7.637,17	0,00
500112 2A00 64	Grupo de Inv. Juan García García	100,00%	0,00	-150,23	10.205,99	0,00
500113 2A00 64	Grupo de Inv. Antonio M. Bañón Hernández	100,00%	403,65	0,00	2.144,02	0,00
500114 2A00 64	Grupo de Inv. Margarita Salvador Granados	100,00%	939,66	0,00	12.156,25	0,00
500115 2A00 64	Grupo de Inv. M <sup>a</sup> del Carmen Pérez Fuentes	100,00%	0,00	-247,29	25.856,46	0,00
500116 2A00 64	Grupo de Inv. Luis Iribarne Martínez	100,00%	512,38	0,00	5.513,95	0,00
500117 2A00 64	Grupo de Inv. Nieves Gómez López	100,00%	211,87	0,00	504,75	0,00
500118 2A00 64	Grupo de Inv. Elena Jaime de Pablos	100,00%	0,00	-632,65	2.340,55	0,00
500119 2A00 64	Grupo de Inv. Ana Cámara Artigas	100,00%	3.622,86	0,00	6.054,66	0,00
500120 2A00 64	Grupo de Inv. Ignacio Rodríguez García	100,00%	0,00	0,00	0,00	0,00
500121 2A00 64	Grupo de Inv. José Manuel Andújar Peral	0,00%	0,00	0,00	16,39	0,00
500122 2A00 64	Grupo de Inv. Fernando Aguilar Torres	100,00%	2.935,12	0,00	7.122,22	0,00
500122 2A00 741	Grupo de Inv. Fernando Aguilar Torres	100,00%	0,00	0,00	0,00	0,00
500123 2A00 64	Grupo de Inv. Joaquín Álvarez Hernández	0,00%	0,00	-101,67	1.223,46	0,00
500124 2A00 64	Grupo de Inv. Consolación Gil Montoya	100,00%	3.792,34	0,00	7.950,43	0,00
500125 2A00 64	Grupo de Inv. José Antonio Gázquez Parra	0,00%	0,00	-449,87	4.278,21	0,00
500126 2A00 64	Grupo de Inv. Rosalía Rodríguez López	87,01%	0,00	-3.556,50	3.408,23	0,00
500128 2A00 64	Grupo de Inv. Antonio Pulido Bosch	100,00%	0,00	-5.348,57	6.556,28	0,00
500129 2A00 64	Grupo de Inv. M <sup>a</sup> Inmaculada Gómez Becerra	100,00%	0,00	-2.175,00	201,08	0,00
500130 2A00 64	Grupo de Inv. M <sup>a</sup> Teresa Daza González	0,00%	0,00	-210,21	126,32	0,00
500131 2A00 64	Grupo de Inv. Juan Fco. Pérez Gálvez	100,00%	0,00	-75,31	654,36	0,00
500132 2A00 64	Grupo de Inv. Francisco Gil Cuadra	100,00%	2.834,45	0,00	6.353,47	0,00
500133 2A00 64	Grupo de Inv. Carlos Asensio Grima	100,00%	2.432,58	0,00	2.794,25	0,00
500134 2A00 64	Grupo Inv. J. Manuel Cimadevilla Redondo	100,00%	111,53	0,00	704,54	0,00
500174 2A00 64	Grupo de Inv. M <sup>a</sup> Ángeles Fernández Estévez	100,00%	0,00	-2.954,15	16.114,90	0,00
500175 2A00 64	Grupo de Inv. Gracia Ester Martín Garzón	100,00%	194,59	0,00	3.677,96	0,00
500179 2A00 64	Grupo de Inv. Catalina Martínez Padilla	0,00%	0,00	-1.143,39	5.245,41	0,00
500180 2A00 64	Grupo de Inv. Pedro Molina García	0,00%	0,00	0,00	5.059,28	0,00

REMANENTES DE TESORERÍA por crédito

Crédito	Descripción	Coef. Financ.	Desviaciones Positivas	Desviaciones Negativas	Remanente Afectado	Remanente Genérico
500184 2A00 64	Grupo de Inv. Blas Torrecillas Jover	100,00%	7.494,55	0,00	39.184,85	0,00
500185 2A00 64	Grupo de Inv. Isabel M <sup>a</sup> del Águila Cano	100,00%	2.138,17	0,00	3.227,68	0,00
500205 2A00 64	Grupo de Inv. Jesús Gil Roales-Nieto	100,00%	1.690,86	0,00	2.632,23	0,00
500245 2A00 64	Grupo de Inv. Luisa M <sup>a</sup> Arvide Cambra	0,00%	0,00	0,00	10,74	0,00
500251 2A00 64	Grupo de Inv. Miguel Gallego Roca	0,00%	0,00	0,00	1.593,47	0,00
500259 2A00 64	Grupo de Inv. Antonia Garrido Frenich	100,00%	11.493,32	0,00	69.691,70	0,00
500262 2A00 64	Grupo de Inv. Joaquín Moreno Casco	100,00%	0,00	-28.720,93	9.778,33	0,00
500284 2A00 64	Grupo de Inv. M <sup>a</sup> Juana López Medina	100,00%	749,66	0,00	28.418,93	0,00
500303 2A00 64	Grupo de Inv. Agustín Molina Morales	100,00%	1.529,33	0,00	10.332,82	0,00
500313 2A00 64	Grupo de Inv. Francisco Luzón Martínez	78,35%	0,00	-2.643,48	18.478,29	0,00
500328 2A00 64	Grupo de Inv. Emilio Molina Grima	100,00%	11.358,88	0,00	13.717,37	0,00
500328 2A00 770	Grupo de Inv. Emilio Molina Grima	100,00%	0,00	0,00	0,00	0,00
500501 2A00 64	Grupo Interuniversitario	0,00%	0,00	0,00	2,38	2,53
500502 2A00 64	Grupo Interuniversitario	100,00%	0,00	-158,45	3.525,82	0,00
500503 2A00 64	Grupo Interuniversitario	100,00%	8.414,44	0,00	8.563,15	0,00
500505 2A00 64	Grupo Interuniversitario	100,00%	0,00	-6.592,11	16.841,35	0,00
500505 2A00 790	Grupo Interuniversitario	100,00%	0,00	0,00	0,00	0,00
500509 2A00 64	Grupo Interuniversitario	72,60%	1.810,52	0,00	8.331,43	683,17
500510 2A00 64	Grupo Interuniversitario	50,95%	342,02	0,00	15.910,55	329,28
500512 2A00 64	Grupo Interuniversitario	0,00%	0,00	-965,17	116,13	0,00
500513 2A00 64	Grupo de Inv. Residuos de plaguicidas	0,00%	0,00	-5.164,50	71,17	0,00
508888 2A00 64	Presupuesto Grupos de Investigación	0,00%	0,00	0,00	0,00	0,00
712015 2A00 64	Acciones Integradas	0,00%	0,00	0,00	11.273,54	0,00
720026 2A00 2	Proyecto AECID, Blas Torrecillas Jover	0,00%	0,00	0,00	7.673,71	0,00
720050 2A00 2	Proyecto Grundtving	100,00%	0,00	-3.812,65	45,10	0,00
720051 2A00 2	Proyecto AACID Miguel Urrestarazu Gavilán	0,00%	0,00	-114.524,03	50.095,58	0,00
720051 2A00 483	Proyecto AACID Miguel Urrestarazu Gavilán	0,00%	0,00	0,00	0,00	50.000,00
720051 2A00 64	Proyecto AACID Miguel Urrestarazu Gavilán	100,00%	38.643,53	0,00	52.934,04	0,00
720052 2A00 2	Proyecto AACID José Antonio Salinas Andújar	100,00%	0,00	-78.997,21	139.071,00	0,00
720052 2A00 483	Proyecto AACID José Antonio Salinas Andújar	38,68%	0,00	0,00	0,00	0,00
720052 2A00 64	Proyecto AACID José Antonio Salinas Andújar	100,00%	395,64	0,00	395,64	0,00
720053 2A00 2	PCI África Subsahariana, J.A. Aznar Sánchez	100,00%	0,00	-80,11	0,00	0,00
720053 2A00 60	PCI África Subsahariana, J.A. Aznar Sánchez	0,00%	0,00	-1.175,65	0,00	0,00
720054 2A00 2	PCI África Subsahariana, M <sup>a</sup> José Cazorla González	0,00%	0,00	-1.004,43	0,00	0,00
720055 2A00 2	PCI Mediterráneo, Salvador Cruz Rambaud	0,00%	0,00	-7.745,66	0,00	0,00
720056 2A00 2	PCI Mediterráneo, Luis Molina Sánchez	0,00%	0,00	-4.248,04	0,00	0,00
720057 2A00 2	PCI Mediterráneo, José Sánchez Sánchez	0,00%	0,00	-9,54	0,00	0,00
720058 2A00 2	PCI Mediterráneo, Antonio Pulido Bosch	0,00%	0,00	-303,47	0,00	0,00
720059 2A00 2	PCI Mediterráneo, M <sup>a</sup> del Mar Socias Viciana	0,00%	0,00	-997,18	0,00	0,00
720060 2A00 2	PCI Iberoamérica, Xavier Bolívar Lastra Bravo	100,00%	1.478,89	0,00	3.668,27	0,00
720061 2A00 2	PCI Iberoamérica, Emilio Galdeano Gómez	0,00%	0,00	-3.198,35	0,00	0,00
720062 2A00 2	PCI Iberoamérica, Antonio Sánchez Palomino	0,00%	0,00	-1.683,57	0,00	0,00
720063 2A00 2	PCI Iberoamérica, Francisco Camacho Ferre	0,00%	0,00	-12.247,00	0,00	0,00
720064 2A00 2	PCI Iberoamérica, Antonio Pulido Bosch	0,00%	0,00	-15.404,65	0,00	0,00
720065 2A00 2	PCI Iberoamérica, Inmaculada Cubero Talavera	0,00%	0,00	-0,69	0,00	0,00
720066 2A00 2	PCI Iberoamérica, Juan Fernández Sierra	0,00%	0,00	-189,56	0,00	0,00
720069 2A00 2	PCI Iberoamérica, Sonia Zurita Sánchez	0,00%	0,00	-288,49	0,00	0,00
720070 2A00 2	PCI Iberoamérica, José Antonio Salinas Andújar	100,00%	0,00	-177,02	0,00	0,00
720071 2A00 2	PCI Iberoamérica, José Ramón Díaz Álvarez	100,00%	0,00	-5.594,41	0,00	0,00
720071 2A00 60	PCI Iberoamérica, José Ramón Díaz Álvarez	0,00%	0,00	-29.706,25	0,00	0,00
720072 2A00 2	PCI Iberoamérica, Juan Fernández Sierra	100,00%	0,00	-81,48	0,00	0,00

REMANENTES DE TESORERÍA por crédito

Crédito	Descripción	Coef. Financ.	Desviaciones Positivas	Desviaciones Negativas	Remanente Afectado	Remanente Genérico
720072 2A00 483	PCI Iberoamérica, Juan Fernández Sierra	0,00%	0,00	-0,09	0,00	0,00
720072 2A00 64	PCI Iberoamérica, Juan Fernández Sierra	0,00%	0,00	-3.022,07	0,00	0,00
720073 3A00 2	PCI Iberoamérica, Remedios López Liria	0,00%	0,00	0,00	0,57	0,00
720074 3A00 2	PCI Iberoamérica, José Antonio Salinas Andújar	0,00%	0,00	-2.991,06	25.502,43	0,00
720074 3A00 64	PCI Iberoamérica, José Antonio Salinas Andújar	0,00%	0,00	0,00	4.089,92	0,00
720075 3A00 2	PCI Iberoamérica, Francisco Javier Egea González	21,32%	0,00	-127.921,04	0,00	0,00
720075 3A00 483	PCI Iberoamérica, Francisco Javier Egea González	100,00%	0,00	-20,00	0,00	0,00
720075 3A00 64	PCI Iberoamérica, Francisco Javier Egea González	100,00%	60.000,00	0,00	60.000,00	0,00
720076 3A00 2	PCI Iberoamérica, Rafael Lozano Ruiz	0,00%	0,00	-74.429,40	7,18	0,00
720076 3A00 483	PCI Iberoamérica, Rafael Lozano Ruiz	100,00%	0,00	0,00	0,00	0,00
720076 3A00 64	PCI Iberoamérica, Rafael Lozano Ruiz	100,00%	0,00	0,00	0,00	0,00
720077 3A00 2	PCI Iberoamérica, José Fernando Bienvenido Bárcena	100,00%	0,00	-32.353,88	1.433,16	0,00
720078 3A00 2	PCI Iberoamérica, Antonio Sánchez Palomino	0,00%	0,00	-11.023,26	2.080,74	0,00
720078 3A00 483	PCI Iberoamérica, Antonio Sánchez Palomino	100,00%	0,00	0,00	0,00	0,00
720078 3A00 64	PCI Iberoamérica, Antonio Sánchez Palomino	100,00%	0,00	0,00	0,00	0,00
720079 3A00 2	PCI Iberoamérica, Inmaculada Cubero Talavera	0,00%	0,00	-31.926,43	9.033,07	0,00
720079 3A00 64	PCI Iberoamérica, Inmaculada Cubero Talavera	100,00%	0,00	-88.488,00	2.500,00	0,00
720080 3A00 2	PCI Iberoamérica, Xavier Bolívar Lastra Bravo	100,00%	0,00	-33.105,16	0,00	0,00
720080 3A00 64	PCI Iberoamérica, Xavier Bolívar Lastra Bravo	0,00%	0,00	-79.243,33	801,34	0,00
720081 3A00 2	PCI Iberoamérica, Jaime de Pablo Valenciano	0,00%	0,00	0,00	0,01	0,00
720081 3A00 64	PCI Iberoamérica, Jaime de Pablo Valenciano	0,00%	0,00	0,00	991,52	0,00
720082 3A00 2	PCI África Subsahariana, M <sup>a</sup> Dolores Roldán Tapias	100,00%	0,00	-1.755,52	1.398,76	0,00
720082 3A00 485	PCI África Subsahariana, M <sup>a</sup> Dolores Roldán Tapias	100,00%	0,00	0,00	0,00	0,00
720083 3A00 2	PCI África Subsahariana, José Ángel Aznar Sánchez	0,00%	0,00	-1.305,16	4.185,38	0,00
720083 3A00 483	PCI África Subsahariana, José Ángel Aznar Sánchez	0,00%	0,00	0,00	427,28	0,00
720084 3A00 2	PCI África Subsahariana, M <sup>a</sup> José Cazorla González	0,00%	0,00	-28.176,09	34.766,29	0,00
720084 3A00 483	PCI África Subsahariana, M <sup>a</sup> José Cazorla González	100,00%	0,00	0,00	0,00	0,00
720084 3A00 64	PCI África Subsahariana, M <sup>a</sup> José Cazorla González	100,00%	0,00	-21.488,00	12,00	0,00
720085 3A00 2	PCI Mediterráneo, Miguel Urrestarazu Gavilán	0,00%	0,00	-4.365,83	5.746,33	0,00
720085 3A00 483	PCI Mediterráneo, Miguel Urrestarazu Gavilán	100,00%	0,00	0,00	0,00	0,00
720086 3A00 2	PCI Mediterráneo, Antonio Romerosa Nieves	0,00%	0,00	0,00	6.300,00	0,00
720087 3A00 2	PCI Mediterráneo, M <sup>a</sup> del Mar Socías Viciano	0,00%	0,00	-76.278,30	86,61	0,00
720087 3A00 483	PCI Mediterráneo, M <sup>a</sup> del Mar Socías Viciano	100,00%	0,00	-1.022,46	477,54	0,00
720087 3A00 64	PCI Mediterráneo, M <sup>a</sup> del Mar Socías Viciano	100,00%	0,00	-30.999,84	0,16	0,00
720088 3A00 2	PCI Mediterráneo, M <sup>a</sup> del Mar Socías Viciano	100,00%	0,00	-19.069,60	177,11	0,00
720088 3A00 483	PCI Mediterráneo, M <sup>a</sup> del Mar Socías Viciano	100,00%	0,00	-204,10	0,00	0,00
720088 3A00 64	PCI Mediterráneo, M <sup>a</sup> del Mar Socías Viciano	0,00%	0,00	-74.295,17	0,00	0,00
720089 3A00 2	PCI Mediterráneo, Manuel Pérez García	0,00%	0,00	-8.049,00	42.596,62	0,00
720089 3A00 483	PCI Mediterráneo, Manuel Pérez García	100,00%	0,00	0,00	0,00	0,00
720089 3A00 64	PCI Mediterráneo, Manuel Pérez García	100,00%	0,00	0,00	0,00	0,00
720090 2A00 64	Proyecto Grundtvig, David Padilla Góngora	100,00%	0,00	0,00	0,00	0,00
720090 3A00 2	Proyecto Grundtvig, David Padilla Góngora	0,00%	0,00	-13.261,26	557,94	0,00
720090 3A00 480	Proyecto Grundtvig, David Padilla Góngora	100,00%	0,00	0,00	0,00	0,00
720090 3A00 483	Proyecto Grundtvig, David Padilla Góngora	100,00%	0,00	0,00	0,00	0,00
720091 3A00 2	Proyecto Tempus EACEA, 530234-TEMPUS-1-2012-FR-JPCR	100,00%	11.692,44	0,00	11.692,44	0,00
720092 3A00 2	Proyecto AACID UMPO 2012DEC001	100,00%	171.900,00	0,00	171.900,00	0,00
720092 3A00 64	Proyecto AACID UMPO 2012DEC001	100,00%	6.277,06	0,00	6.277,06	0,00
720093 3A00 2	Proyecto Grundtvig 2013-1-ES1-GRU06-73293, David Padilla Góngora	100,00%	12.225,70	0,00	12.225,70	0,00

**REMANENTES DE TESORERÍA por crédito**

<b>Crédito</b>	<b>Descripción</b>	<b>Coef. Financ.</b>	<b>Desviaciones Positivas</b>	<b>Desviaciones Negativas</b>	<b>Remanente Afectado</b>	<b>Remanente Genérico</b>
720094 3A00 2	Proyecto Leonardo da Vinci , David Padilla Góngora	100,00%	10.183,41	0,00	10.183,41	0,00
720095 3A00 2	Proyecto Pablo Neruda, Iberoamérica Movilidad Jóvenes Invest.	100,00%	3.363,98	0,00	3.363,98	0,00
	<b>TOTAL</b>		<b>11.484.616,40</b>	<b>-9.429.857,86</b>	<b>30.028.977,36</b>	<b>4.516.807,43</b>

### 3. INDICADORES ECONÓMICO-FINANCIEROS

### 3.1. INDICADORES PROCEDENTES DE LA CONTABILIDAD PRESUPUESTARIA

Resultado presupuestario, sin ajustes:

Operaciones no financieras de ingresos sobre operaciones no financieras de gastos.

2006	2007	2008	2009	2010	2011	2012	2013
123,29	115,21	109,98	108,86	93,54	98,63	113,37	110,37

Tasa de recaudación:

Derechos recaudados sobre derechos reconocidos, del ejercicio corriente.

2006	2007	2008	2009	2010	2011	2012	2013
0,83	0,91	0,86	0,76	0,77	0,67	0,53	0,56

Tasa de pago:

Pagos realizados sobre las obligaciones reconocidas, del ejercicio corriente.

2006	2007	2008	2009	2010	2011	2012	2013
0,98	0,99	0,99	0,97	0,98	0,98	0,95	0,97

Grado de acoplamiento de los cobros y pagos:

Recaudación neta sobre obligaciones pagadas, del ejercicio corriente.

2006	2007	2008	2009	2010	2011	2012	2013
101,34	102,13	93,57	83,73	72,02	67,98	62,41	63,67

Situación de solidez:

Tesorería sobre el total de obligaciones pendientes de pago.

2006	2007	2008	2009	2010	2011	2012	2013
13,10	44,76	37,53	9,80	7,38	4,17	2,39	6,62

Total de la financiación sobre gastos:

Derechos reconocidos del ejercicio más remanente de tesorería incorporado, sobre el total de las obligaciones reconocidas.

2006	2007	2008	2009	2010	2011	2012	2013
141,74	146,48	143,36	145,76	135,29	135,68	142,48	144,52

Índice de ahorro bruto:

Derechos reconocidos menos obligaciones, de operaciones corrientes, sobre el total de derechos reconocidos de operaciones corrientes.

2006	2007	2008	2009	2010	2011	2012	2013
13,60%	14,31%	14,67%	9,65%	6,64%	14,81%	15,09%	15,74%

Ahorro bruto sobre inversiones reales:

Índice de ahorro bruto sobre el total de obligaciones reconocidas del capítulo 6.

2006	2007	2008	2009	2010	2011	2012	2013
11,21	8,63	5,73	3,88	2,61	6,57	9,85	12,81

Remanente de libre disposición:

Total del remanente de tesorería no afectado sobre el remanente de tesorería total.

2006	2007	2008	2009	2010	2011	2012	2013
-1,61	6,43	16,59	17,48	21,19	39,49	42,52	46,39

### 3.2. INDICADORES PROCEDENTES DEL PRESUPUESTO DE GASTOS FIJOS Y VARIABLES

En el presupuesto de gastos fijos y variables no se consideran los ingresos y gastos afectados.

**Gastos fijos:** Gastos de personal (excepto laboral eventual e incentivos al rendimiento), Acción Social, Gastos del 11.10.01 y 11.10.08 (limpieza, vigilancia, electricidad y agua, principalmente y seguros de cobertura general) y gastos del préstamo.

**Ingresos generales para gastos fijos:** Precios públicos (concepto 312) y Financiación Operativa (subconceptos 450.00, 450.01 y la parte para gastos generales del 750.00).

Total de Ingresos generales:	69.887.101,12
Ingresos generales para gastos fijos:	65.805.417,01
Gastos generales fijos:	66.100.195,05
Gastos generales variables:	11.399.495,65

#### % de cobertura de gastos fijos

2006	2007	2008	2009	2010	2011	2012	2013
115,32	125,08	126,33	116,37	113,29	128,45	120,83	120,30

(Ingresos generales para gastos fijos sobre el total de gastos fijos)

#### Margen de cobertura de gastos fijos

2006	2007	2008	2009	2010	2011	2012	2013
101,03	105,72	109,34	101,56	99,94	106,62	100,41	106,92

(Ingresos generales menos gastos variables, sobre gastos fijos)

#### % de cobertura global

2006	2007	2008	2009	2010	2011	2012	2013
100,81	104,37	107,16	101,25	99,95	104,82	100,31	105,73

(Total de ingresos generales sobre el total de gastos generales)



### 3.3. INDICADORES PROCEDENTES DE LA CONTABILIDAD FINANCIERA

#### INDICADORES PROCEDENTES DE LA CONTABILIDAD FINANCIERA

	Año 2009	Año 2010	Año 2011	Año 2012	Año 2013
<b>A) De Resultados</b>					
Ahorro / Desahorro	23.553.340,68	7.233.460,61	4.424.072,39	8.906.697,60	4.721.744,80
Recursos procedentes de las operac. ordinarias	28.295.555,57	12.276.541,35	15.413.406,37	15.068.500,02	15.949.618,56
Rentabilidad sobre recursos propios	14,42%	4,24%	2,53%	4,84%	2,50%
<b>B) De Análisis del Balance</b>					
Fondo de Maniobra o Capital Circulante	39.891.330,19	32.181.042,72	31.054.834,20	40.870.869,83	48.300.045,23
Inmovilizado Neto / Activo Total	70,16%	76,12%	77,19%	73,56%	71,11%
Capital Circulante / Inmovilizado Neto	30,63%	22,20%	20,56%	27,10%	32,52%
Recursos Propios / Inmovilizado Neto	125,38%	117,67%	115,83%	121,92%	126,97%
Recursos Permanentes / Inmovilizado Neto	130,63%	122,20%	120,56%	127,10%	132,51%
<b>C) Política de Amortizaciones</b>					
Amortización anual / Inmovilizado Bruto	2,65%	2,54%	3,03%	2,66%	2,22%
Amortizaciones acumuladas / Inmovilizado Bruto	27,10%	27,07%	27,96%	29,82%	31,69%
<b>D) De Liquidez</b>					
Ratio de Liquidez	3,57	3,42	3,29	4,07	5,01
Ratio de Tesorería	1,61	1,02	0,69	0,74	1,36
Días de Caja	113,91	60,48	23,01	38,69	34,63
<b>E) De Endeudamiento</b>					
Coficiente de solvencia	7,31	8,59	9,44	9,70	10,30
Recursos permanentes de terceros	0,04	0,04	0,04	0,04	0,04
Cobertura de cargas financieras a largo plazo	112,63	81,28	67,84	235,82	571,20

