

UNIVERSIDAD DE ALMERÍA

Calidad Académica
Sistema de Garantía de Calidad

CENTRO
Facultad de Psicología

IARS - Informe Anual de Revisión del Sistema

Año
2020

Resultados finales del Plan Anual de Calidad

Elaborado y aprobado

Comisión de Calidad del CENTRO

Fecha del Informe

viernes, 12 de marzo de 2021

1. Introducción

El **Plan Anual de Calidad** del Sistema de Garantía de Calidad (PAC del SGC) es un instrumento operativo donde la Universidad despliega sus estrategias en la segmentación de periodos que se establezcan.

En nuestro caso el periodo establecido es el **año natural**, y es dentro del mismo donde se planifican y determinan cuantas acciones y operativas sean necesarias para alcanzar los objetivos estratégico de la UAL.

El ámbito, en nuestro caso, queda circunscrito al **CENTRO**.

2. Alcance

El alcance determina el conjunto de **titulaciones** del CENTRO que están integradas en el SGC:

Código	Nombre
04008571	Facultad de Psicología
2501716	Grado en Psicología (Plan 2010)
2501503	Grado en Trabajo Social (Plan 2010)
2503870	Grado en Trabajo Social (Plan 2018)
4315356	Máster en Investigación en Ciencias del Comportamiento
4315203	Máster en Psicología General Sanitaria

3. Metodo de control y análisis de datos

Cualquier **estrategia** tiene que dotarse de mecanismos de despliegue para hacerla efectiva dentro de la organización, ya que su visión a varios años debe sustanciarse en planes operativos de menor temporalidad y alcance (en nuestro caso **año natural** en cuanto temporalidad, y el **CENTRO** en lo referido al alcance).

En el Sistema de Gestión de Calidad, partiendo del Plan Estratégico de la UAL vigente, se despliega en top-down los distintos Planes Operativos que el Plan Anual de Calidad (PAC) tiene en el CENTRO. Una vez elaborado es elevado por la Dirección a la **Comisión de Calidad del CENTRO** para su definitiva aprobación.

Éste PAC será guía de todas las actuaciones planificadas. En un segundo input para el despliegue lo encontramos en la declaración de la **Política de Calidad** que es, dentro del Sistema de Garantía de Calidad, guía de legitimación de los distintos Planes operativos que se describen en el CENTRO.

La Política de Calidad queda concretada, y en su caso actualizada, en el **Manual de Calidad** del CENTRO.

A partir de aquí, teniendo como referentes al **Plan Estratégico y la Política de Calidad** del SGC, el CENTRO reunirá el conjunto de inputs necesarios para el correcto análisis de los resultados y propuestas de mejora siguientes. El detalle de los input's objeto de análisis es el siguiente:

Estos INPUT's con carácter general, son los siguientes:

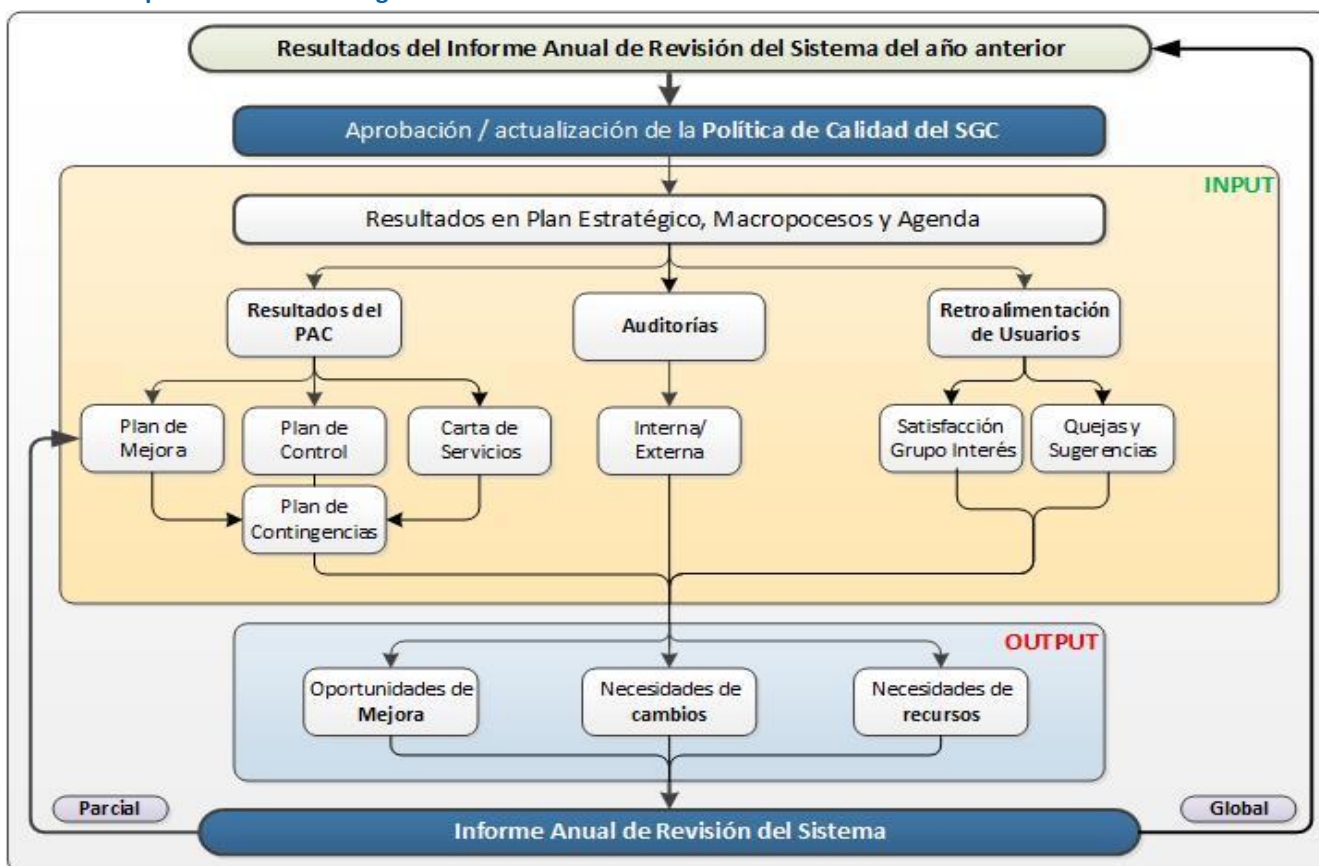
- **Informe de Resultados de CENTRO del año anterior**
Resultados en los distintos Planes Operativos en el año anterior.
- **Informe de Quejas y Sugerencias de CENTRO**
Detalle de las Q/S agrupadas por TÍTULOS competencia del CENTRO.
- **Resultados en el Plan Estratégico**
Conjunto de resultados obtenidos en el Plan de Mejora agrupados en los distintos Objetivos del Plan Estratégico.
- **Resultados en el Plan Anual de Calidad actual**
Grados de cumplimientos y ejecución de los distintos Planes Operativos del PAC. Igualmente, se ofrece adecuación en el cumplimiento de la planificación de actuaciones.
- **Auditoría**
Conjunto de **hallazgos** encontrados en el proceso de Auditoría, tanto interna como externa, susceptibles de ser mejorados.
- **Retroalimentación de los usuarios**
Nuestro SGC dispone de vías de retroalimentación estandarizadas para nuestros usuarios. Los resultados que se ofrecen tienen que ser de manera obligatoria analizados y reflejados en los Informes de Revisión del CENTRO:
 - **Encuestas de Satisfacción**
Disponemos de dos zonas de valoración de los usuarios que hay que tener en cuenta
 - Valoración de los ítems de la encuesta (en Informe de Resultados)
 - Texto libre de observaciones (en Informe de Resultados)
 - **Quejas y Sugerencias**
Vía de comunicación estandarizada donde nuestros usuarios expresan su disconformidad o sugerencia de mejora en algún aspecto de nuestra prestación de servicio

Otra vía opcional de retroalimentación, y muy interesante, es mediante el establecimiento de **Grupos de Discusión** de entre los grupos de interés del CENTRO.

Por otro lado se generan **OUTPUT's** fruto de análisis realizado sobre la información anterior:

- **Oportunidades de Mejora**
Mejoras como consecuencia del análisis propuestas para ser implementadas en el próximo PAC
- **Necesidad de cambios en el SGC**
Propuestas de modificaciones en el Sistema. Por ejemplo, cambios en el repositorio documental, modificación de alcance, procesos, ...
- **Necesidades de recursos**
Como consecuencia de lo anterior, propuesta de necesidades, tanto materiales como humanos, necesarios para la adecuada implementación de mejoras o mantenimiento de los estándares establecidos.

Cuadro descriptivo de la metodología:



Por último, en el presente IARS se plantean dos puntos de control y análisis:

- **Parcial:** en el mes de septiembre-octubre de control de ejecución de acciones
- **Global:** en el mes de enero-febrero de control de todos los input's - output's

* **Nota:** esta metodología esta basada en el ciclo PDCA de mejora continua.

4. Control FINAL del IARS

Hemos llegado al momento de cerrar el PAC planteado para este año y analizar cuantos resultados se expongan. Hay que tener en cuenta que este análisis es un input para la determinación del siguiente PAC del año siguiente.

4.1. Asistentes al control final del IARS

En este apartado se detalla los asistentes a la convocatoria de CONTROL FINAL de la Comisión de Calidad del CENTRO:

Encarnación Carmona Samper
Juan Manuel Llopis Marín
María Mercedes Fernández Torres
Jesús Muyor Rodríguez
María de los Ángeles Fernández Estevez
María Inmaculada Gómez Becerra
José Francisco Moya Fernández

Estudiante
Egresado

4.2. Control final de los resultados en el IARS

Una vez realizadas todas las mediciones asociadas al presente ejercicio del IARS se tiene que proceder al pertinente análisis de resultados que, entre otros input's, nos tienen que servir de base para la toma de decisiones para el planteamiento del próximo Plan Anual de Calidad.

Plan de Mejora

La EJECUCIÓN de las acciones es parte fundamental en el índice de resultados. En este sentido, se procederá a estudiar los niveles alcanzados y a realizar el análisis de causas en caso de incidencias.

El rango de fechas que se propone para estudio de los datos es el siguiente:

Desde	Hasta
1-ene-20	31-dic-20

Plan de Acción del Plan de Mejora						%Ejecución
Objetivo/Acción	Afecta	Valor	Desde	Hasta	Estatus	%
Cumplir con requerimientos DEVA de Acreditación					🟢	71%
Ampliación información de prácticas	2501716	100%	ene-18	dic-18	🟢	100%
Versión en inglés de la web de la titulación	2501716	100%	ene-18	dic-18	🟢	100%
Presentación web del Grado en Psicología	2501716	100%	ene-18	dic-18	🟢	100%
Cumplir con las instrucciones de la Dirección de Infraestructura del Campus	2501716	50%	ene-21	dic-21	🟡	50%
Cumplir con las instrucciones de la Dirección de Infraestructura del Campus	2501716	50%	ene-21	dic-21	🟡	50%
I Jornadas de Debate Docente de la Facultad de Psicología y Convocatoria de ayuda	2501716	100%	nov-17	jul-18	🟢	100%
Aportar la información adicional	2503870	100%	ene-20	dic-21	🟢	100%
Ampliación de la información de prácticas	2503870	100%	ene-20	dic-21	🟢	100%
Publicación de la información en la web del Grado en Trabajo Social	2503870	100%	ene-20	dic-21	🟢	100%
Publicar en la página de acceso la ubicación de dicha información	2503870		jun-20	dic-21		
Enviar email profesorado pidiéndoles que soliciten a sus alumnos que contesten la encuesta	4315356	100%	jul-19	dic-20	🟢	100%
Se solicitará la información a la unidad responsable de recabar estos datos para su análisis	4315356	50%	jul-20	dic-21	🟡	50%
Se analizará dicha información cuando esté disponible.	4315356	50%	jul-20	dic-21	🟡	50%
Se analizará dicha información cuando esté disponible.	4315356	50%	jul-20	dic-21	🟡	50%
Traslado de la modificación al STIC y a la coordinación del decanato de la Facultad de Psicología	4315203	100%	oct-18	dic-20	🟢	100%
Indicar al alumnado en las diferentes reuniones informativas; enviar email a alumnos	4315203	50%	oct-19	feb-22	🟡	50%
El plan de calidad del centro responsable del título, Facultad de Psicología de la UAL	4315203	100%	oct-18	dic-19	🟢	100%
Se sigue recogiendo en las encuestas de satisfacción y se realizará un grupo focal.	4315203	100%	dic-19	oct-20	🟢	100%
Se seguirá negociando con la Delegación de Salud a fin de habilitar más plazas en el Grado en Psicología	4315203	100%	oct-19	dic-21	🟢	100%
Creada carpeta Drive para compartir documentos y dar accesibilidad al Centro Responsable de Calidad	4315203	50%	nov-19	oct-21	🟡	50%
En la presentación del Máster se informará al alumnado de la existencia en la UAL de un Máster en Psicología General Sanitaria	4315203	100%	oct-19	dic-20	🟢	100%
DOS ACCIONES: (1) análisis exhaustivo del informe Argos (SAE), que se subirán a la web de la Facultad de Psicología	4315203	50%	oct-19	dic-21	🟡	50%
Mejorar los resultados del proceso de enseñanza-aprendizaje					🟡	50%
Orientación al Empleo tb por parte de los egresados sobre su situación laboral actual	CENTRO	50%	may-19	dic-21	🟡	50%
Ser centro de referencia para el entorno					🟢	100%
Promoción de empresas/organismos con los que se realicen prácticas curriculares	CENTRO	100%	jul-18	dic-20	🟢	100%
Conseguir máxima implicación con el SGC de estudiantes y PDI					🟡	50%
Creación de grupos focales con estudiantes de último curso con el objetivo de recoger información para la mejora de la oferta formativa	CENTRO	50%	jul-20	dic-21	🟡	50%
Revisión y mejora de la oferta formativa					🟡	50%
Diseño y elaboración del plan de estudios del Máster en Psicología Educativa	CENTRO	50%	ene-19	dic-21	🟡	50%
Presentación de la nueva memoria del Grado en Psicología	CENTRO	50%	ene-19	dic-21	🟡	50%

Control sobre la EJECUCIÓN del Plan de Mejora				
Alcance	Finalizada Si	En Curso	No Iniciada	Descartada
Facultad de Psicología	1	4	0	0
Grado en Psicología (Plan 2010)	4	2	0	0
Grado en Trabajo Social (Plan 2010)	0	0	0	0
Grado en Trabajo Social (Plan 2018)	3	0	1	0
Máster en Investigación en Ciencias del Comportamiento	1	3	0	0
Máster en Psicología General Sanitaria	5	3	0	0
Totales...	14	12	1	0

EJECUCIÓN de Acciones con tendencias

2020 🟢 71%	2019 🟡 48%	2017
----------------------	----------------------	-------------

Análisis de resultados finales en cuanto a EJECUCIÓN del PLAN de MEJORA

El Plan de Mejora 2020 ha obtenido un alto cumplimiento de las acciones planteadas lo que es valorado muy positivamente por esta Comisión, teniendo en cuenta el marco de crisis sanitaria global. Hay que destacar que el objetivo 'Cumplir con los requerimientos DEVA' se ha ejecutado en un 77%. Para el año de calidad 2021 se espera definir nuevos objetivos y acciones que supongan un nuevo impulso al SGC en el marco de la revisión del DAFO de la Facultad de Psicología

Plan de Control

El CUMPLIMIENTO de los estándares establecidos en los INDICADORES asociados a los procedimientos del SGC del CENTRO es parte fundamental del Informe. Hay que señalar que la determinación de los estándares viene establecida en la siguiente fórmula:

Umbral

Promedio VALORES del indicador 4 últimos años \pm 20%

Meta

Promedio VALORES del indicador 4 últimos años

Para afrontar este análisis se va a proceder a segmentar los INDICADORES según estructura de Autoinforme de Seguimiento DEVA.

Análisis de los resultados finales de INFORMACIÓN PÚBLICA DISPONIBLE

Proceso / Indicador	Valor	Umbr	Meta	%Cumplido
Información pública y difusión				98%
Satisfacción del PDI con la información y difusión del título	4,26	3,4	4,25	100%
Satisfacción del PAS con la información y difusión del título	3,84	3,22	4,03	76%
Satisfacción de los estudiantes con la información y difusión del título	3,72	2,84	3,55	100%

Los niveles de satisfacción han subido ligeramente excepto para el PAS, no obstante los cumplimientos son altos. Es necesario tener en cuenta la baja participación que tradicionalmente tienen estas encuestas.

Análisis de los resultados finales de POLÍTICA de ASEGURAMIENTO de la CALIDAD

Proceso / Indicador	Valor	Umbr	Meta	%Cumplido
Quejas y Sugerencias				37%
Satisfacción de los recién egresados con el procedimiento de quejas / sugerencias	3,18	2,63	3,28	85%
Número de Sugerencias de los Estudiantes del CENTRO	7	2,67	3,33	100%
Número de Quejas de los Estudiantes del CENTRO	35	18	15	0%
Número de Quejas Académicas de los Estudiantes del CENTRO	16	3,6	3	0%
Auditoría Interna				0%
Tasa de Incidencias en Auditoría Interna	0,24	0,14	0,11	0%

En el contexto de la crisis sanitaria ha habido que adaptar la docencia a distintos escenarios según los Estados de Alarma, las instrucciones del Ministerio de Universidades y las recomendaciones de la DEVA. Así se puede explicar el aumento de quejas de los estudiantes, también debido a que la principal vía de resolución de pequeños problemas ha sido la escrita, ya que la resolución presencial no ha sido posible.

En cualquier caso no parece relevante en un marco de excepcionalidad, en ningún caso prevista. Todas las quejas han sido debidamente resueltas y comunicadas. Las incidencias de Auditoría están en vías de solución desde el Decanato.

Análisis de los resultados finales en cuanto a DISEÑO, SEGUIMIENTO y MEJORA de los PROGRAMAS FORMATIVOS

Proceso / Indicador	Valor	Umbr	Meta	%Cumplido
Perfiles de ingreso y captación de nuevos estudiantes				0%
GAP de género en matrícula de nuevo ingreso en GRADO y MÁSTER	4,61	0,35	0,29	0%
Gestión de expedientes académicos y administrativos				50%
Número de traslados de expediente salientes del título	29	26,4	22	0%
Número de traslados de expediente entrantes del título	11	7,73	9,67	100%
Selección, Admisión y Matrícula				62%
Número de plazas ofertadas de nuevo ingreso en GRADO	210	120	150	100%
Tasa de demanda de plazas en GRADO	12,9	12,3	15,37	20%
Tasa de demanda de plazas en MÁSTER	18,95	8,25	10,31	100%
Número de matriculados de nuevo ingreso en GRADO	215	127,47	159,33	100%
Número de matriculados de nuevo ingreso en MÁSTER	56	62,4	78	0%
Número total de matriculados en GRADO	838	608,27	760,33	100%
Número total de matriculados en MÁSTER	97	104	130	0%
Gestión y revisión de la inserción laboral y orientación profesional				79%
Tasa de inserción laboral TIL	0,46	0,32	0,4	100%
Tasa de inserción profesional TIP				
Tasa de paro registrado TPR	0,51	0,57	0,47	68%
Número de estudiantes que han abierto IPI				
Número de egresados el curso anterior que han abierto IPI				
Satisfacción de los egresados con la formación recibida				79%
Satisfacción global de estudiantes recién egresados				100%

Prácticamente todos los indicadores tienen unos buenos resultados, destacando la alta tasa de demanda que continúan teniendo los estudios de Grado y Máster. Es necesario observar la bajada del número de nuevos matriculados en máster y el aumento en los traslados de expediente salientes. Los indicadores relacionados con la inserción son buenos a pesar de no recoger todas las posibilidades de empleabilidad (autoempleo, emprendimiento, extranjeros, trabajo en el extranjero....)

Análisis de los resultados finales en cuanto a PERSONAL DOCENTE e INVESTIGADOR

Proceso / Indicador	Valor	Umbr	Meta	%Cumplido
Planificación y Desarrollo de la enseñanza				99%
Satisfacción de los estudiantes con la labor docente de los profesores	4,35	3,49	4,36	99%
Gestión del PAS y el PDI				100%
Número de Profesores excelentes en DOCENTIA	3	0,8	1	100%
Ratio de Quinquenios	2,62	2,06	2,58	100%
Ratio de Sexenios	1,38	1,01	1,27	100%
Ratio de Formación	13,76	10,01	12,51	100%
Tasa Sexenios vivos	0,73	0,55	0,69	100%

En unas condiciones difíciles como las provocadas por la crisis sanitaria la satisfacción con la labor docente se mantiene, lo que se valora muy positivamente. El resto de indicadores mantienen unos resultados notables superando las metas.

Análisis de los resultados finales en cuanto a RECURSOS para el APRENDIZAJE y APOYO al ESTUDIANTE

Proceso / Indicador	Valor	Umbr	Meta	%Cumplido
Acogida y Orientación Académica				100%
Satisfacción con la acogida y la orientación académica	3,36	2,56	3,2	100%
Gestión de la movilidad entrante y saliente				57%
Satisfacción de los estudiantes de movilidad saliente	4,17	2,99	3,74	100%
Satisfacción de los estudiantes de movilidad entrante				
Gestión de las prácticas externas				97%
Satisfacción de los estudiantes con las prácticas externas	3,93	3,2	4	91%
Recogida de necesidades, expectativas y satisfacción				86%
Satisfacción de los estudiantes recién egresados con los recursos materiales	3,72	2,91	3,64	100%

Los indicadores de satisfacción en este apartado aumentan prácticamente todos, lo cual es valorado positivamente teniendo en cuenta el contexto de crisis sanitaria.

Análisis de los resultados finales en cuanto a GESTIÓN de los PROCESOS de ENSEÑANZA-APRENDIZAJE

Proceso / Indicador	Valor	Umbr	Meta	%Cumplido
Evaluación del Aprendizaje				86%
Tasa de Éxito	0,96	0,72	0,9	100%
Tasa de Rendimiento	0,91	0,66	0,83	100%
Tasa de Expectativas	0,95	0,73	0,92	100%
Tasa de Excelencia académica	0,25	0,16	0,2	100%
Tasa de Graduación	0,7	0,53	0,67	100%
Tasa de Abandono	0,04	0,14	0,11	100%
Duración media de los estudios Grados	4,67	5,44	4,53	86%
Duración media de los estudios Master 1 año	1,57	2,27	1,89	100%
Duración media de los estudios Master 2 años				
Tasa de Eficiencia	0,06	0,74	0,93	0%

Todos los indicadores de resultados muestran valores notables que además aumentan o se mantienen en el tiempo. Se ha detectado un error en el cálculo de la tasa de eficiencia al no registrarse los créditos requeridos para los estudios de Grado, su valor debe ser, como los últimos años, aproximadamente del 92%.

Análisis de los resultados finales del CUMPLIMIENTO del PLAN de CONTROL (con carácter general del Plan de Control)

Proceso / Indicador	Valor	Umbr	Meta	%Cumplido
Selección, Admisión y Matrícula				62%
Nota de corte del cupo general en Grado	5,78	5,51	6,89	19%
Nota de corte mayores 25 años en Grado	6,05	5,08	6,35	76%
Nota de corte mayores 40 años en Grado	5	4,29	5,36	66%
Nota de corte mayores 45 años en Grado	5,05	4,48	5,6	51%

Nota de corte de Titulados en Grado	6,63	6,39	7,99		15%
Nota media de ingreso en GRADO	7,55	6,31	7,89		78%
Nota media de ingreso en MÁSTER	7,84	4,71	5,89		100%
Gestión de la movilidad entrante y saliente					57%
Número de convenios de movilidad	94	52,8	66		100%
Número de estudiantes de movilidad entrante	63	51,73	64,67		87%
Número de estudiantes de movilidad saliente	24	32,27	40,33		0%
Satisfacción de los coordinadores de movilidad	3,57	2,72	3,4		100%
Gestión de las prácticas externas					97%
Número de convenios para prácticas externas en vigor	138	84,8	106		100%
Ratio de puestos ofertados de prácticas externas	1,76	0,89	1,11		100%
Número de tutores externos de prácticas externas	135	100,8	126		100%
Número de tutores internos de prácticas externas	49	37,6	47		100%
Satisfacción de los tutores externos con las prácticas externas	4,07	3,33	4,17		88%
Satisfacción de los tutores internos con las prácticas externas	4,31	3,29	4,11		100%
Evaluación del Aprendizaje					86%
Nota media de egresados en GRADO	7,48	5,93	7,42		100%
Nota media de egresados en MÁSTER	8,79	6,93	8,66		100%
Recogida de necesidades, expectativas y satisfacción					86%
Satisfacción global del PDI	4,17	3,34	4,17		99%
Satisfacción global del PAS	3,72	2,93	3,67		100%
Satisfacción de los empleadores con los EGRESADOS	3,67	3,25	4,07		51%
Satisfacción del PDI con los recursos materiales	4,02	3,39	4,24		74%
Satisfacción del PAS con los recursos materiales	3,33	2,82	3,53		72%

Hay que señalar que prácticamente todos los resultados son buenos. La nota media de ingreso ha bajado ligeramente en Grado, aunque ha aumentado notablemente en Máster. A pesar de las condiciones desfavorables por la crisis sanitaria y económica la movilidad entrante se ha mantenido, aunque se ha resentido la saliente. Es necesario hacer un esfuerzo para conseguir mayor respuesta a los cuestionarios de satisfacción.

CUMPLIMIENTO de Indicadores con tendencias

	2020		2019		2017
	73%		76%		

Quejas y Sugerencias en EXTINCIÓN de Título

Análisis de los resultados de QUEJAS y SUGERENCIAS en el proceso de EXTINCIÓN del Título

Proceso / Indicador	Valor	Umbr	Meta	%Cumplido
Suspensión/extinción del título				100%
Número de Quejas relacionadas con la suspensión o extinción	0	0	0	100%

No se han registrado.

Auditoría Interna

Análisis de los resultados de Auditoría Interna

Proceso / Indicador	Valor	Umbr	Meta	%Cumplido
Auditoría Interna				0%
Tasa de Incidencias en Auditoría Interna	0,24	0,14	0,11	0%

AUDITORÍA INTERNA del CENTRO

CódMEC	Denominación	Ítem's	Leve	Relevante	Total	%
04008571	Facultad de Psicología	25	8	2	10	24%
2501716	Grado en Psicología (Plan 2010)	4	1	0	1	13%
2501503	Grado en Trabajo Social (Plan 2010)	4	1	0	1	13%
2503870	Grado en Trabajo Social (Plan 2018)	4	1	0	1	13%
4315356	Máster en Investigación en Ciencias del Comporta	4	1	0	1	13%
4315203	Máster en Psicología General Sanitaria	4	1	0	1	13%
Totales de CENTRO		0	0	0	0	0%

Los hallazgos de auditoría se están resolviendo desde el Decanato.

Análisis de los principales INDICADORES del Cuadro de Mandos por Título

En este apartado se muestra los distintos análisis realizados por los **Coordinadores** de los **Títulos** en base a los resultados obtenidos en los principales **INDICADORES del Cuadro de Mandos**.

Tasa de Éxito		2020	2019	2017
Grado en Psicología (Plan 2010)		95%	86%	88%
Grado en Trabajo Social (Plan 2010)		98%	95%	97%
Grado en Trabajo Social (Plan 2018)				
Máster en Investigación en Ciencias del Comportamiento		100%	97%	98%
Máster en Psicología General Sanitaria		100%	100%	100%

Grado en Psicología (Plan 2010)

Resultados muy buenos, un gran aumento tal vez debido a la realización online de los exámenes del 2º cuatrimestre y de septiembre.

Tasa de Rendimiento		2020	2019	2017
Grado en Psicología (Plan 2010)		89%	77%	81%
Grado en Trabajo Social (Plan 2010)		94%	90%	94%
Grado en Trabajo Social (Plan 2018)				
Máster en Investigación en Ciencias del Comportamiento		77%	82%	71%
Máster en Psicología General Sanitaria		98%	97%	98%

Grado en Psicología (Plan 2010)

Igual que el indicador anterior, un aumento muy grande que puede ser debido al modelo online que tuvo que aplicarse por la pandemia

Tasa de Abandono		2020	2019	2017
Grado en Psicología (Plan 2010)		3%	3%	13%
Grado en Trabajo Social (Plan 2010)		7%		17%
Grado en Trabajo Social (Plan 2018)				
Máster en Investigación en Ciencias del Comportamiento		0%	0%	5%
Máster en Psicología General Sanitaria		0%	0%	4%

Grado en Psicología (Plan 2010)

Se mantiene la misma que en el año anterior, parece adecuada

Tasa de Graduación		2020	2019	2017
Grado en Psicología (Plan 2010)		63%	68%	65%
Grado en Trabajo Social (Plan 2010)		73%	65%	73%
Grado en Trabajo Social (Plan 2018)				
Máster en Investigación en Ciencias del Comportamiento		58%	80%	100%
Máster en Psicología General Sanitaria		96%	100%	90%






Grado en Psicología (Plan 2010)

Sigue la misma tendencia de los años anteriores, dentro del intervalo 60%-70%.

Tasa de inserción laboral TIL		2020	2019	2017
Grado en Psicología (Plan 2010)		34%	30%	26%
Grado en Trabajo Social (Plan 2010)		56%	53%	49%
Grado en Trabajo Social (Plan 2018)				
Máster en Investigación en Ciencias del Comportamiento		29%	38%	53%
Máster en Psicología General Sanitaria		68%	60%	57%

Grado en Psicología (Plan 2010)

La tendencia en los sucesivos años va en aumento. Sería deseable que fuera mayor.

Satisfacción de los estudiantes con la labor docente de los profesores		2020	2019	2017
Grado en Psicología (Plan 2010)		4,37	4,45	4,42
Grado en Trabajo Social (Plan 2010)		4,28	4,45	4,87
Grado en Trabajo Social (Plan 2018)		4,37		
Máster en Investigación en Ciencias del Comportamiento		4,13	4,62	4,77
Máster en Psicología General Sanitaria		4,06	4,17	4,10

Grado en Psicología (Plan 2010)

Buena, por encima de la media de la UAL (4,33) y por encima de la Facultad (4,35)

Satisfacción global de estudiantes recién egresados	2020	2019	2017

Grado en Psicología (Plan 2010)		3,72	3,54	3,19
Grado en Trabajo Social (Plan 2010)		3,50	2,97	2,83
Grado en Trabajo Social (Plan 2018)				
Máster en Investigación en Ciencias del Comportamiento		3,47	4,04	3,99
Máster en Psicología General Sanitaria		3,08	3,89	4,06

Grado en Psicología (Plan 2010)

Resultado en aumento respecto a los años anteriores, pero con n = 20 no es muy fiable

Satisfacción de los estudiantes recién egresados con los recursos materiales		2020	2019	2017
Grado en Psicología (Plan 2010)		3,90	3,46	3,28
Grado en Trabajo Social (Plan 2010)		3,45	3,64	1,78
Grado en Trabajo Social (Plan 2018)				
Máster en Investigación en Ciencias del Comportamiento		4,75	4,57	3,67
Máster en Psicología General Sanitaria		3,33	4,71	4,43

Grado en Psicología (Plan 2010)

Resultado en aumento respecto a los años anteriores, pero con n = 20 no es muy fiable

Satisfacción de los empleadores con los EGRESADOS		2020	2019	2017
Grado en Psicología (Plan 2010)		3,50	3,70	
Grado en Trabajo Social (Plan 2010)				
Grado en Trabajo Social (Plan 2018)				
Máster en Investigación en Ciencias del Comportamiento				
Máster en Psicología General Sanitaria		4,00	4,80	

Grado en Psicología (Plan 2010)

Indicador nada fiable al estar obtenido con n = 2

Número de matriculados de nuevo ingreso en GRADO		2020	2019	2017
Grado en Psicología (Plan 2010)		152	155	159
Grado en Trabajo Social (Plan 2010)		0	0	97
Grado en Trabajo Social (Plan 2018)		63		

Grado en Psicología (Plan 2010)

Dado que el número de matrículas está limitado a 150, se mantiene con alguna pequeña variación.

Número de egresados en GRADO y MÁSTER		2020	2019	2017
Grado en Psicología (Plan 2010)		116	131	
Grado en Trabajo Social (Plan 2010)		103	73	
Grado en Trabajo Social (Plan 2018)		0		
Máster en Investigación en Ciencias del Comportamiento		10	17	
Máster en Psicología General Sanitaria		33	39	

Grado en Psicología (Plan 2010)

Parece una disminución significativa, pero con sólo 2 años de medición, no puede establecerse una tendencia hasta que no se tengan datos de más años

Otras cuestiones

Otras cuestiones adicionales que afecten al SGC del CENTRO

En la convocatoria 2021 de renovación de la acreditación concurrirá el Grado en Psicología y el Máster en Psicología General Sanitaria. Se ha renovado el Equipo Decanal de la Facultad y la coordinación de algunos títulos.

4.3. Propuesta de OUTPUT's derivados del análisis de resultados

Propuestas de Mejora, Oportunidades de Cambio y Necesidades para el siguiente Plan Anual de Calidad

Desde el Centro se propondrá una revisión de objetivos de mejora (incluido el DAFO) a la Comisión de Calidad para el año 2021 y desde las Comisiones Académicas de los Títulos se harán las propuestas de acciones de mejora en el ámbito académico de los mismos.

Anexo

Indicadores del Sistema de Garantía de Calidad

• Alcance del Sistema de Garantía de Calidad

Nº	CódMEC	Denominación del Centro/Título	Mble	Mdo	% Medición	
1	CEN-04008571	Facultad de Psicología	69	67	97%	
2	MEC-2501716	Grado en Psicología (Plan 2010)	82	81	99%	
3	MEC-2501503	Grado en Trabajo Social (Plan 2010)	82	70	85%	
4	MEC-2503870	Grado en Trabajo Social (Plan 2018)	63	29	46%	
5	MEC-4315356	Máster en Investigación en Ciencias del Comportamiento	62	49	79%	
6	MEC-4315203	Máster en Psicología General Sanitaria	67	55	82%	
7	UAL	Universidad de Almería	69	61	88%	

• Detalle de los indicadores del Sistema de Garantía de Calidad (Plan de Control de Procesos)

Quejas y Sugerencias 46%

• Satisfacción de los recién egresados con el procedimiento de Quejas / Sugerencias en GRADO y MÁSTER

CódMEC		n	N	%	σ	Cumplido	19-20	18-19	17-18	16-17	15-16
CEN-04008571	Facultad de Psicología	50	251	20%	0,83	85%	3,18	3,16	3,19	3,50	
MEC-2501716	Grado en Psicología (Plan 2010)	20	112	18%	0,66	100%	3,31	3,40	2,91	3,27	
MEC-2501503	Grado en Trabajo Social (Plan 2010)	20	102	20%	0,97	100%	3,41	2,33	2,29	2,67	
MEC-2503870	Grado en Trabajo Social (Plan 2018)										
MEC-4315356	Máster en Investigación en Ciencias del Comportamiento	4	10	40%	0,23	0%	1,50	4,60	3,50	2,00	
MEC-4315203	Máster en Psicología General Sanitaria	6	27	22%	1,05	0%	2,50	3,40	3,75	4,00	
UAL	Universidad de Almería	629	2646	24%	0,85	100%	3,35	3,18	2,90	3,15	

• Número de Sugerencias de los estudiantes del CENTRO

CódMEC		Cumplido	19-20	18-19	17-18	16-17	15-16
CEN-04008571	Facultad de Psicología	100%	7	7	2	1	
MEC-2501716	Grado en Psicología (Plan 2010)	100%	5	4	2	1	0
MEC-2501503	Grado en Trabajo Social (Plan 2010)	100%	1	2	2	0	0
MEC-2503870	Grado en Trabajo Social (Plan 2018)	100%	0				
MEC-4315356	Máster en Investigación en Ciencias del Comportamiento	100%	0	0	0	0	0
MEC-4315203	Máster en Psicología General Sanitaria	100%	1	1	0	0	0
UAL	Universidad de Almería	100%	92	63	52	7	

• Número de Quejas de los estudiantes del CENTRO

CódMEC		Cumplido	19-20	18-19	17-18	16-17	15-16
CEN-04008571	Facultad de Psicología	0%	35	17	24	4	
MEC-2501716	Grado en Psicología (Plan 2010)	0%	23	7	21	3	12
MEC-2501503	Grado en Trabajo Social (Plan 2010)	0%	10	8	12	0	0
MEC-2503870	Grado en Trabajo Social (Plan 2018)	100%	1				
MEC-4315356	Máster en Investigación en Ciencias del Comportamiento	0%	1	0	0	0	0
MEC-4315203	Máster en Psicología General Sanitaria	100%	0	2	3	1	0
UAL	Universidad de Almería	0%	379	156	254	65	

• Número de Quejas Académicas de los estudiantes del CENTRO

CódMEC		Cumplido	19-20	18-19	17-18	16-17	15-16
CEN-04008571	Facultad de Psicología	0%	16	3			
MEC-2501716	Grado en Psicología (Plan 2010)	0%	14	2			
MEC-2501503	Grado en Trabajo Social (Plan 2010)	0%	2	0			
MEC-2503870	Grado en Trabajo Social (Plan 2018)	100%	0				
MEC-4315356	Máster en Investigación en Ciencias del Comportamiento	100%	0	0			
MEC-4315203	Máster en Psicología General Sanitaria	100%	0	1			

UAL	Universidad de Almería	0% ●	132	32
------------	------------------------	---------------------------------------	-----	----

Gestión del PAS y el PDI	100% ●
---------------------------------	---

• **Número de Profesores excelentes en la evaluación del Programa DOCENTIA en GRADO y MÁSTER**

CódMEC		Cumplido	19-20	18-19	17-18	16-17	15-16
CEN-04008571	Facultad de Psicología	100% ●	3		2	0	
MEC-2501716	Grado en Psicología (Plan 2010)	0% ●	0	1	1	0	
MEC-2501503	Grado en Trabajo Social (Plan 2010)	100% ●	2	1	0	0	
MEC-2503870	Grado en Trabajo Social (Plan 2018)	100% ●	1				
MEC-4315356	Máster en Investigación en Ciencias del Comportamiento	0% ●	0	1	0	0	
MEC-4315203	Máster en Psicología General Sanitaria	100% ●	0		0	0	
UAL	Universidad de Almería	100% ●	73		25	0	

• **Ratio de Quinquenios en GRADO y MÁSTER**

CódMEC	Personal Docente e Investigador	Quinquenios	Cumplido	19-20	18-19	17-18	16-17	15-16
CEN-04008571	242	634	100% ●	2,62	2,48	2,73	2,53	
MEC-2501716	154	402	75% ●	2,61	2,53	2,93	2,80	
MEC-2501503						0,47	0,53	
MEC-2503870								
MEC-4315356					3,23	3,05	3,32	
MEC-4315203					2,48	2,64	2,36	
UAL					2,52	2,88	2,83	

• **Ratio de Sexenios**

CódMEC	Personal Docente e Investigador	Sexenios	Cumplido	19-20	18-19	17-18	16-17	15-16
CEN-04008571	242	333	100% ●	1,38	1,28	1,35	1,17	
MEC-2501716	154	201	100% ●	1,31	1,22	1,33	1,21	
MEC-2501503						0,17	0,16	
MEC-2503870								
MEC-4315356					1,74	1,62	1,66	
MEC-4315203					1,30	1,27	1,08	
UAL					1,06	1,24	1,13	

• **Ratio de Formación del PDI en GRADO y MÁSTER**

CódMEC	PDI	For1	For2	For3	For4	For5	For6	FOTR	Cumplido	19-20	18-19	17-18	16-17	15-16
CEN-04008571	242	120	228	337	1620	65	525	434	100% ●	13,76	17,42	10,23	9,87	
MEC-2501716	154	71	178	246	1080	50	450	254	100% ●	15,12	17,71	14,67	12,55	
MEC-2501503												13,17	5,44	
MEC-2503870														
MEC-4315356											15,37	7,60	12,86	
MEC-4315203											30,41	4,55	6,94	
UAL											14,89	11,46	9,94	

• **Tasa Sexenios Vivos (solamente para CU, TU, CEU y CD)**

CódMEC	Personal Docente e Investigador *	Sexenios Vivos	Cumplido	19-20	18-19	17-18	16-17	15-16
CEN-04008571	242	102	100% ●	0,73	0,74	0,68	0,65	
MEC-2501716	154	60	100% ●	0,71	0,73	0,68	0,63	
MEC-2501503						0,25	0,40	
MEC-2503870								
MEC-4315356					0,71	0,63	0,63	
MEC-4315203					0,71	0,65	0,65	
UAL					0,72	0,69	0,65	

Auditoría Interna	0% ●
--------------------------	---------------------------------------

• **Tasa de Incidencias en Auditoría Interna**

CódMEC		Cumplido	19-20	18-19	17-18	16-17	15-16
CEN-04008571	Facultad de Psicología	0%	24%	23%		0%	
MEC-2501716	Grado en Psicología (Plan 2010)	0%	13%			0%	
MEC-2501503	Grado en Trabajo Social (Plan 2010)	0%	13%			0%	
MEC-2503870	Grado en Trabajo Social (Plan 2018)	100%	13%				
MEC-4315356	Máster en Investigación en Ciencias del Comportamiento	0%	13%			0%	
MEC-4315203	Máster en Psicología General Sanitaria	0%	13%			0%	
UAL	Universidad de Almería	0%	13%			0%	

Gestión de expedientes académicos y administrativos

50%

• Número de traslados de expediente salientes del título en GRADO y MÁSTER

CódMEC		Cumplido	19-20	18-19	17-18	16-17	15-16
CEN-04008571	Facultad de Psicología	0%	29	28	12	26	
MEC-2501716	Grado en Psicología (Plan 2010)	0%	15	14	12	9	
MEC-2501503	Grado en Trabajo Social (Plan 2010)	0%	14	14	7	7	
MEC-2503870	Grado en Trabajo Social (Plan 2018)	100%	0				
MEC-4315356	Máster en Investigación en Ciencias del Comportamiento	100%	0	0	0	0	
MEC-4315203	Máster en Psicología General Sanitaria	100%	0	0	0	0	
UAL	Universidad de Almería	100%	280	282	325	287	

• Número de traslados de expediente entrantes del título en GRADO y MÁSTER

CódMEC		Cumplido	19-20	18-19	17-18	16-17	15-16
CEN-04008571	Facultad de Psicología	100%	11	4	10	15	
MEC-2501716	Grado en Psicología (Plan 2010)	100%	10	4	10	15	
MEC-2501503	Grado en Trabajo Social (Plan 2010)	100%	0	0	0	0	
MEC-2503870	Grado en Trabajo Social (Plan 2018)	100%	1				
MEC-4315356	Máster en Investigación en Ciencias del Comportamiento	100%	0	0	0	0	
MEC-4315203	Máster en Psicología General Sanitaria	100%	0	0	0	0	
UAL	Universidad de Almería	100%	124	50	92	105	

Perfiles de ingreso y captación de nuevos estudiantes

0%

• GAP entre sexos en matriculación de nuevo ingreso en GRADO y MÁSTER

CódMEC	Nuevos Matriculados	Hombres	Mujeres	Cumplido	19-20	18-19	17-18	16-17	15-16
CEN-04008571	271	-489	760	0%	461%	48%	23%	16%	
MEC-2501716	152	-314	466	0%	513%	54%	23%	19%	
MEC-2501503	0	-165	165						
MEC-2503870	63	9	54	100%	71%				
MEC-4315356	19	2	17	0%	79%	47%	0%	0%	
MEC-4315203	37	-21	58	0%	214%	38%	39%	0%	
UAL	3911	-3268	7179	0%	267%	18%	12%	12%	

Selección, Admisión y Matrícula

59%

• Número plazas Ofertadas de nuevo ingreso en GRADO

CódMEC		Cumplido	19-20	18-19	17-18	16-17	15-16
CEN-04008571	Facultad de Psicología	100%	210	150	150	150	
MEC-2501716	Grado en Psicología (Plan 2010)	100%	150	150	150	150	
MEC-2501503	Grado en Trabajo Social (Plan 2010)	0%	0	0	225	225	
MEC-2503870	Grado en Trabajo Social (Plan 2018)	100%	60				
UAL	Universidad de Almería	89%	3083	3008	3257	3191	

• Ratio de Demanda de plazas para ingresar en GRADO

CódMEC	Oferta de Plazas	Demanda de Plazas	Cumplido	19-20	18-19	17-18	16-17	15-16
CEN-04008571	210	2710	20%	12,90	13,17	15,63	17,31	
MEC-2501716	150	1983	30%	13,22	13,17	15,63	17,31	

MEC-2501503	0	0	100%		12,12	2,00	1,22
MEC-2503870	60	727					
UAL	3083	25031	100%		8,12	7,29	7,91

• Nota de corte del cupo general en GRADO

CódMEC		Cumplido	19-20	18-19	17-18	16-17	15-16
CEN-04008571	Facultad de Psicología	19%		5,78	7,01	6,90	6,75
MEC-2501716	Grado en Psicología (Plan 2010)	48%		6,17	7,01	6,90	6,75
MEC-2501503	Grado en Trabajo Social (Plan 2010)	100%		5,39		5,00	5,00
MEC-2503870	Grado en Trabajo Social (Plan 2018)						
UAL	Universidad de Almería	100%		6,19	6,05	5,86	5,93

• Nota de corte mayores 25 años en GRADO

CódMEC		Cumplido	19-20	18-19	17-18	16-17	15-16
CEN-04008571	Facultad de Psicología	76%		6,05	6,17	5,00	7,88
MEC-2501716	Grado en Psicología (Plan 2010)	46%		5,67	6,17	5,00	7,88
MEC-2501503	Grado en Trabajo Social (Plan 2010)	100%		6,42		5,00	5,00
MEC-2503870	Grado en Trabajo Social (Plan 2018)						
UAL	Universidad de Almería	91%		5,33	5,42	5,28	5,62

• Nota de corte mayores 40 años en GRADO

CódMEC		Cumplido	19-20	18-19	17-18	16-17	15-16
CEN-04008571	Facultad de Psicología	66%		5,00	6,08	5,00	5,00
MEC-2501716	Grado en Psicología (Plan 2010)	66%		5,00	6,08	5,00	5,00
MEC-2501503	Grado en Trabajo Social (Plan 2010)	0%		5,00		15,67	5,00
MEC-2503870	Grado en Trabajo Social (Plan 2018)						
UAL	Universidad de Almería	60%		5,81	6,04	7,70	5,22

• Nota de corte mayores 45 años en GRADO

CódMEC		Cumplido	19-20	18-19	17-18	16-17	15-16
CEN-04008571	Facultad de Psicología	51%		5,05	6,80	5,00	5,00
MEC-2501716	Grado en Psicología (Plan 2010)	55%		5,10	6,80	5,00	5,00
MEC-2501503	Grado en Trabajo Social (Plan 2010)	100%		5,00		5,00	5,00
MEC-2503870	Grado en Trabajo Social (Plan 2018)						
UAL	Universidad de Almería	90%		5,05	5,23	5,20	5,03

• Nota de corte de Titulados en GRADO

CódMEC		Cumplido	19-20	18-19	17-18	16-17	15-16
CEN-04008571	Facultad de Psicología	15%		6,63	8,34	7,71	7,91
MEC-2501716	Grado en Psicología (Plan 2010)	100%		8,25	8,34	7,71	7,91
MEC-2501503	Grado en Trabajo Social (Plan 2010)	100%		5,00		5,00	5,00
MEC-2503870	Grado en Trabajo Social (Plan 2018)						
UAL	Universidad de Almería	100%		5,90	5,85	6,06	5,80

• Número total de matriculados en GRADO

CódMEC		Cumplido	19-20	18-19	17-18	16-17	15-16
CEN-04008571	Facultad de Psicología	100%		838	935	683	663
MEC-2501716	Grado en Psicología (Plan 2010)	67%		620	644	683	663
MEC-2501503	Grado en Trabajo Social (Plan 2010)	100%		218	291	0	0
MEC-2503870	Grado en Trabajo Social (Plan 2018)	100%		0			
UAL	Universidad de Almería	100%		10821	10913	10500	10425

• Número de matriculados de nuevo ingreso en GRADO

CódMEC		Cumplido	19-20	18-19	17-18	16-17	15-16
CEN-04008571	Facultad de Psicología	100%	215	155	159	164	
MEC-2501716	Grado en Psicología (Plan 2010)	78%	152	155	159	164	158
MEC-2501503	Grado en Trabajo Social (Plan 2010)	0%	0	0	97	130	111
MEC-2503870	Grado en Trabajo Social (Plan 2018)	100%	63				
UAL	Universidad de Almería	83%	2740	2638	2825	3055	

• Nota media de ingreso en GRADO

CódMEC		Cumplido	19-20	18-19	17-18	16-17	15-16
CEN-04008571	Facultad de Psicología	78%	7,55	7,94	7,97	7,77	
MEC-2501716	Grado en Psicología (Plan 2010)	100%	7,82	7,94	7,97	7,77	7,54
MEC-2501503	Grado en Trabajo Social (Plan 2010)				6,96	6,24	6,23
MEC-2503870	Grado en Trabajo Social (Plan 2018)	100%	7,29				
UAL	Universidad de Almería	100%	8,77	8,75	8,67	8,09	

• Número de matriculados de nuevo ingreso en MÁSTER

CódMEC		Cumplido	19-20	18-19	17-18	16-17	15-16
CEN-04008571	Facultad de Psicología	0%	56	78	80	76	
MEC-4315356	Máster en Investigación en Ciencias del Comportamiento	75%	19	19	16	10	35
MEC-4315203	Máster en Psicología General Sanitaria	43%	37	39	46	47	35
UAL	Universidad de Almería	100%	1171	969	911	946	

• Ratio de Demanda de plazas para ingreso en MÁSTER

CódMEC	Oferta de Plazas	Demanda de Plazas	Cumplido	19-20	18-19	17-18	16-17	15-16
CEN-04008571	74	1402	100%	18,95	12,64	9,82	8,46	
MEC-4315356	35	250	100%	7,14	3,46	2,94	2,86	
MEC-4315203	39	1152	100%	29,54	24,05	16,96	13,69	
UAL	1443	10380	100%	7,19	3,93	4,94	3,34	

• Nota media de ingreso en MÁSTER

CódMEC		Cumplido	19-20	18-19	17-18	16-17	15-16
CEN-04008571	Facultad de Psicología	100%	7,84	5,92	5,78	5,98	
MEC-4315356	Máster en Investigación en Ciencias del Comportamiento	100%	7,39	5,79		6,58	5,40
MEC-4315203	Máster en Psicología General Sanitaria	100%	8,29	6,14	5,67	5,38	5,58
UAL	Universidad de Almería	100%	7,35	6,09	6,30	6,14	

• Número total de matriculados en MÁSTER

CódMEC		Cumplido	19-20	18-19	17-18	16-17	15-16
CEN-04008571	Facultad de Psicología	0%	97	130			
MEC-4315356	Máster en Investigación en Ciencias del Comportamiento	0%	22	28			
MEC-4315203	Máster en Psicología General Sanitaria	69%	75	80			
UAL	Universidad de Almería	100%	1617	1459			

Acogida y Orientación Académica

100%

• Satisfacción con la acogida y la orientación académica en GRADO y MÁSTER

CódMEC		n	N	%	σ	Cumplido	19-20	18-19	17-18	16-17	15-16
CEN-04008571	Facultad de Psicología	50	251	20%	0,83	100%	3,36	2,87	3,02	3,69	
MEC-2501716	Grado en Psicología (Plan 2010)	20	112	18%	0,66	100%	3,65	2,92	2,69	3,94	
MEC-2501503	Grado en Trabajo Social (Plan 2010)	20	102	20%	0,97	100%	3,20	2,09	2,63	2,45	
MEC-2503870	Grado en Trabajo Social (Plan 2018)										
MEC-4315356	Máster en Investigación en Ciencias del Comportamiento	4	10	40%	0,23	83%	3,33	3,57	3,33		
MEC-4315203	Máster en Psicología General Sanitaria	6	27	22%	1,05	0%	2,75	4,00	4,17	3,71	

UAL	Universidad de Almería	629	2646	24%	0,85	100%		3,47	3,38	3,21	3,33
------------	------------------------	-----	------	-----	------	------	--	------	------	------	------

Planificación y Desarrollo de la enseñanza 99%

• Satisfacción de los estudiantes con la labor docente de los profesores en GRADO y MÁSTER

CódMEC		n	N	%	σ	Cumplido		19-20	18-19	17-18	16-17	15-16
CEN-04008571	Facultad de Psicología	2554	7417	34%	0,90	99%		4,35	4,45	4,44	4,41	4,14
MEC-2501716	Grado en Psicología (Plan 2010)	2053	5174	40%	0,89	100%		4,37	4,45	4,42	4,40	4,08
	1er Curso	730	1637	45%	0,78	100%		4,44	4,53	4,41	4,33	4,20
	2do Curso	659	1352	49%	1,04	87%		4,11	4,24	4,39	4,37	3,88
	3er Curso	574	1371	42%	0,77	100%		4,54	4,56	4,43	4,49	4,35
	4to Curso	90	814	11%	0,77	100%		4,57	4,31	4,62	4,42	3,73
MEC-2501503	Grado en Trabajo Social (Plan 20:	227	1141	20%	1,10	78%		4,28	4,45	4,87	4,56	4,05
	1er Curso										4,52	3,97
	2do Curso								4,46	4,95	4,51	3,97
	3er Curso								4,27	4,75	4,70	4,23
	4to Curso	98	609	16%	1,28	58%		4,11	4,88	4,98	4,46	3,92
MEC-2503870	Grado en Trabajo Social (Plan 20:	198	555	36%	0,84	100%		4,37				
	1er Curso	198	555	36%	0,84	100%		4,37				
MEC-4315356	Máster en Investigación en Cienc	51	201	25%	0,80	43%		4,13	4,62	4,77	4,78	4,47
	1er Curso	51	201	25%	0,80	38%		4,13	4,62	4,77	4,78	
MEC-4315203	Máster en Psicología General Sar	25	346	7%	0,93	82%		4,06	4,17	4,10	4,51	4,05
	1er Curso	23	209	11%	0,96	72%		4,02	4,17	4,10	4,51	
	3er Curso	2	137	1%	0,26	100%		4,45				
UAL	Universidad de Almería	37004	161608	23%	0,93	100%		4,33	4,33	4,35	4,30	4,00

Gestión de la movilidad entrante y saliente 77%

• Satisfacción de los estudiantes de movilidad entrante en GRADO y MÁSTER

CódMEC		n	N	%	σ	Cumplido		19-20	18-19	17-18	16-17	15-16
CEN-04008571	Facultad de Psicología									4,21	4,47	3,93
MEC-2501716	Grado en Psicología (Plan 2010)								4,21	4,47	3,93	3,65
MEC-2501503	Grado en Trabajo Social (Plan 201									4,69	2,11	
MEC-2503870	Grado en Trabajo Social (Plan 201											
MEC-4315356	Máster en Investigación en Cienci											
MEC-4315203	Máster en Psicología General Sani											
UAL	Universidad de Almería	156	603	26%	0,68	100%		4,06	4,10	4,11	3,94	

• Satisfacción de los estudiantes de movilidad saliente en GRADO y MÁSTER

CódMEC		n	N	%	σ	Cumplido		19-20	18-19	17-18	16-17	15-16
CEN-04008571	Facultad de Psicología	10	25	40%	0,48	100%		4,17	3,82	3,91	3,49	
MEC-2501716	Grado en Psicología (Plan 2010)	9	22	41%	0,49	100%		4,21	3,86	3,91	3,49	4,25
MEC-2501503	Grado en Trabajo Social (Plan 201	1	3	33%		100%		3,80	3,59	4,13	2,78	4,20
MEC-2503870	Grado en Trabajo Social (Plan 201											
MEC-4315356	Máster en Investigación en Cienci											
MEC-4315203	Máster en Psicología General Sani											
UAL	Universidad de Almería	166	420	40%	0,69	100%		3,90	3,82	3,92	3,79	

• Satisfacción de los coordinadores de movilidad en GRADO y MÁSTER

CódMEC		n	N	%	σ	Cumplido		19-20	18-19	17-18	16-17	15-16
CEN-04008571	Facultad de Psicología	3	9	33%	0,25	100%		3,57	3,76	2,90	3,54	
MEC-2501716	Grado en Psicología (Plan 2010)	3	9	33%	0,25	100%		3,57	3,45	2,90	3,54	3,56
MEC-2501503	Grado en Trabajo Social (Plan 201								5,00	1,57	2,83	3,86
MEC-2503870	Grado en Trabajo Social (Plan 201											
MEC-4315356	Máster en Investigación en Cienci											
MEC-4315203	Máster en Psicología General Sani											
UAL	Universidad de Almería	64	166	39%	0,77	100%		3,97	3,88	3,83	3,69	

• Número de convenios de movilidad en GRADO y MÁSTER

CódMEC		Cumplido		19-20	18-19	17-18	16-17	15-16

CódMEC	Facultad de Psicología	100%		94	77	61	60	
MEC-2501716	Grado en Psicología (Plan 2010)	100%		68	64	61	60	60
MEC-2501503	Grado en Trabajo Social (Plan 2010)	100%		15	13	10	9	9
MEC-2503870	Grado en Trabajo Social (Plan 2018)	100%		10				
MEC-4315356	Máster en Investigación en Ciencias del Comportamiento	100%		0	0	0	0	
MEC-4315203	Máster en Psicología General Sanitaria	100%		1	0	0	0	
UAL	Universidad de Almería	100%		2005	1885	1762	1661	

• Número de estudiantes de movilidad entrante en GRADO y MÁSTER

CódMEC	Facultad de Psicología	Cumplido	19-20	18-19	17-18	16-17	15-16
CEN-04008571	Facultad de Psicología	87%		63	84	52	58
MEC-2501716	Grado en Psicología (Plan 2010)	0%		43	65	52	58
MEC-2501503	Grado en Trabajo Social (Plan 2010)	100%		20	19	20	9
MEC-2503870	Grado en Trabajo Social (Plan 2018)	100%		0			2
MEC-4315356	Máster en Investigación en Ciencias del Comportamiento	100%		0	0	0	
MEC-4315203	Máster en Psicología General Sanitaria	100%		0	0	0	0
UAL	Universidad de Almería	100%		1754	1641	1642	1510

• Número de estudiantes de movilidad saliente en GRADO y MÁSTER

CódMEC	Facultad de Psicología	Cumplido	19-20	18-19	17-18	16-17	15-16
CEN-04008571	Facultad de Psicología	0%		24	46	33	42
MEC-2501716	Grado en Psicología (Plan 2010)	0%		21	38	33	42
MEC-2501503	Grado en Trabajo Social (Plan 2010)	0%		3	8	9	4
MEC-2503870	Grado en Trabajo Social (Plan 2018)	100%		0			8
MEC-4315356	Máster en Investigación en Ciencias del Comportamiento	100%		0	0	0	
MEC-4315203	Máster en Psicología General Sanitaria	100%		0	0	0	0
UAL	Universidad de Almería	51%		423	444	458	505

Gestión de las prácticas externas

97%

• Satisfacción de los estudiantes con las prácticas externas en GRADO y MÁSTER

CódMEC	Facultad de Psicología	n	N	%	σ	Cumplido	19-20	18-19	17-18	16-17	15-16
CEN-04008571	Facultad de Psicología	52	206	25%	0,82	91%		3,93	4,11	4,00	3,88
MEC-2501716	Grado en Psicología (Plan 2010)	15	60	25%	0,65	100%		4,30	4,18	4,06	4,04
MEC-2501503	Grado en Trabajo Social (Plan 2010)	25	106	24%	0,76	99%		3,89	3,86	3,89	3,96
MEC-2503870	Grado en Trabajo Social (Plan 2018)										
MEC-4315356	Máster en Investigación en Ciencias del Comportamiento										
MEC-4315203	Máster en Psicología General Sanitaria	12	40	30%	1,02	56%		3,55	4,33	3,83	3,53
UAL	Universidad de Almería	596	2965	20%	0,87	100%		3,91	3,89	3,79	3,78

• Satisfacción de los tutores internos con las prácticas externas en GRADO y MÁSTER

CódMEC	Facultad de Psicología	n	N	%	σ	Cumplido	19-20	18-19	17-18	16-17	15-16
CEN-04008571	Facultad de Psicología	17	55	31%	0,48	100%		4,31	4,05	4,11	4,18
MEC-2501716	Grado en Psicología (Plan 2010)	10	34	29%	0,43	100%		4,34	4,05	4,12	4,18
MEC-2501503	Grado en Trabajo Social (Plan 2010)	2	6	33%	0,32	100%		4,65		5,00	4,18
MEC-2503870	Grado en Trabajo Social (Plan 2018)										4,05
MEC-4315356	Máster en Investigación en Ciencias del Comportamiento										
MEC-4315203	Máster en Psicología General Sanitaria	5	15	33%	0,61	100%		4,13	4,03	4,05	
UAL	Universidad de Almería	155	529	29%	0,89	100%		4,07	3,94	4,01	4,16

• Satisfacción de los tutores externos con las prácticas externas en GRADO y MÁSTER

CódMEC	Facultad de Psicología	n	N	%	σ	Cumplido	19-20	18-19	17-18	16-17	15-16
CEN-04008571	Facultad de Psicología	55	133	41%	0,76	88%		4,07	4,16	4,25	4,10
MEC-2501716	Grado en Psicología (Plan 2010)	7	30	23%	0,32	100%		4,25	4,16	4,19	4,10
MEC-2501503	Grado en Trabajo Social (Plan 2010)	34	81	42%	0,83	100%		3,98	4,05	3,63	3,79
MEC-2503870	Grado en Trabajo Social (Plan 2018)										4,33
MEC-4315356	Máster en Investigación en Ciencias del Comportamiento										
MEC-4315203	Máster en Psicología General Sanitaria	14	22	64%	0,76	76%		4,21	4,42	4,43	

UAL	Universidad de Almería	201	682	29%	0,75	100%		4,24	4,08	4,07	3,99
------------	------------------------	-----	-----	-----	------	------	--	------	------	------	------

• Número de convenios para prácticas externas en GRADO y MÁSTER

CódMEC	Descripción	Cumplido	19-20	18-19	17-18	16-17	15-16
CEN-04008571	Facultad de Psicología	100%		138	166	61	91
MEC-2501716	Grado en Psicología (Plan 2010)	0%		52	90	61	91
MEC-2501503	Grado en Trabajo Social (Plan 2010)	100%		63	46	10	54
MEC-2503870	Grado en Trabajo Social (Plan 2018)	100%		0			
MEC-4315356	Máster en Investigación en Ciencias del Comportamiento	100%		0	0	0	0
MEC-4315203	Máster en Psicología General Sanitaria	100%		23	30	0	0
UAL	Universidad de Almería	0%		1143	1503	1762	1407

• Número de tutores internos de prácticas externas en GRADO y MÁSTER

CódMEC	Descripción	Cumplido	19-20	18-19	17-18	16-17	15-16
CEN-04008571	Facultad de Psicología	100%		49	46	56	39
MEC-2501716	Grado en Psicología (Plan 2010)	0%		27	40	40	39
MEC-2501503	Grado en Trabajo Social (Plan 2010)	0%		7	4	19	20
MEC-2503870	Grado en Trabajo Social (Plan 2018)	100%		0			
MEC-4315356	Máster en Investigación en Ciencias del Comportamiento	100%		0	0	0	0
MEC-4315203	Máster en Psicología General Sanitaria	100%		15	2	16	0
UAL	Universidad de Almería	100%		461	298	399	378

• Número de tutores externos de prácticas externas en GRADO y MÁSTER

CódMEC	Descripción	Cumplido	19-20	18-19	17-18	16-17	15-16
CEN-04008571	Facultad de Psicología	100%		135	155	142	81
MEC-2501716	Grado en Psicología (Plan 2010)	0%		29	61	110	81
MEC-2501503	Grado en Trabajo Social (Plan 2010)	58%		80	66	114	82
MEC-2503870	Grado en Trabajo Social (Plan 2018)	100%		0			
MEC-4315356	Máster en Investigación en Ciencias del Comportamiento	100%		0	0	0	0
MEC-4315203	Máster en Psicología General Sanitaria	100%		26	28	32	0
UAL	Universidad de Almería	100%		2334	1018	1693	954

• Ratio de puestos ofertados de prácticas externas en GRADO y MÁSTER

CódMEC	Oferta de Prácticas	Alumnos Matriculados Prácticas	Cumplido	19-20	18-19	17-18	16-17	15-16
CEN-04008571	368	209	100%		1,8	1,3	1,0	1,1
MEC-2501716	153	61	100%		2,5	1,5	0,9	1,1
MEC-2501503	137	108	35%		1,3	1,4	1,9	1,2
MEC-2503870	0	0						
MEC-4315356	0	0						
MEC-4315203	78	40	100%		2,0	0,5	1,1	
UAL	8982	1757	100%		5,1	1,7	1,4	1,4

Evaluación del Aprendizaje

89%

• Tasa de Éxito en GRADO y MÁSTER

CódMEC	Créditos Presentados	Créditos Superados	Cumplido	19-20	18-19	17-18	16-17	15-16
CEN-04008571	51270	49026	100%		96%	90%	89%	92%
MEC-2501716	32082	30354	100%		95%	86%	88%	91%
1er Curso	9894	9054	100%		92%	73%	79%	84%
2do Curso	7260	6786	100%		93%	86%	89%	93%
3er Curso	7608	7446	100%		98%	91%	89%	94%
4to Curso	7320	7068	100%		97%	96%	96%	93%
MEC-2501503	11790	11520	100%		98%	95%	97%	91%
1er Curso	234	228	100%		97%	90%	96%	86%
2do Curso	690	678	100%		98%	93%	95%	89%
3er Curso	4710	4536	100%		96%	93%	98%	94%
4to Curso	6156	6078	100%		99%	100%	100%	97%
MEC-2503870								
MEC-4315356	918	918	100%		100%	97%	98%	100%

1er Curso MEC-4315203	918 3120 2148	918 3120 2148	100% 100% 100%		100% 100% 100%	97% 100% 100%	98% 100% 100%	100% 100% 100%	100%
UAL						87%	88%	87%	

• Tasa de Rendimiento en GRADO y MÁSTER

CódMEC	Créditos Matriculados	Créditos Superados	Cumplido	19-20	18-19	17-18	16-17	15-16
CEN-04008571	54168	49026	100%	91%	82%	83%	84%	
MEC-2501716	33936	30354	100%	89%	77%	81%	83%	87%
1er Curso	10530	9054	100%	86%	62%	71%	74%	84%
2do Curso	7818	6786	100%	87%	78%	81%	86%	87%
3er Curso	7896	7446	100%	94%	85%	83%	87%	89%
4to Curso	7692	7068	100%	92%	89%	90%	86%	88%
MEC-2501503	12216	11520	100%	94%	90%	94%	85%	82%
1er Curso	270	228	100%	84%	83%	92%	79%	77%
2do Curso	750	678	100%	90%	88%	93%	85%	76%
3er Curso	4848	4536	100%	94%	87%	95%	88%	86%
4to Curso	6348	6078	100%	96%	95%	97%	92%	91%
MEC-2503870								
MEC-4315356	1191	918	64%	77%	82%	71%	87%	93%
1er Curso	1191	918	81%	77%	82%	71%	87%	
MEC-4315203	3183	3120	100%	98%	97%	98%	95%	95%
1er Curso	2151	2148	100%	100%	100%	100%	97%	
2do Curso					93%	95%	93%	
UAL					74%	75%	75%	

• Tasa de Expectativas de GRADO y MÁSTER

CódMEC	Créditos Matriculados	Créditos Presentados	Cumplido	19-20	18-19	17-18	16-17	15-16
CEN-04008571	54168	51270	100%	95%	92%	92%	92%	
MEC-2501716	33936	32082	100%	95%	90%	92%	91%	
1er Curso	10530	9894	100%	94%	85%	91%	88%	
2do Curso	7818	7260	100%	93%	91%	91%	93%	
3er Curso	7896	7608	100%	96%	93%	93%	92%	
4to Curso	7692	7320	100%	95%	92%	94%	93%	
MEC-2501503	12216	11790	100%	97%	94%	97%	94%	
1er Curso	270	234	62%	87%	92%	96%	92%	
2do Curso	750	690	79%	92%	94%	98%	96%	
3er Curso	4848	4710	100%	97%	94%	97%	94%	
4to Curso	6348	6156	100%	97%	96%	98%	95%	
MEC-2503870								
MEC-4315356	1191	918	75%	77%	85%	72%	87%	
1er Curso	1191	918	75%	77%	85%	72%	87%	
MEC-4315203	3183	3120	100%	98%	97%	98%	96%	
1er Curso	2151	2148	100%	100%	100%	100%	97%	
2do Curso					93%	95%	93%	
UAL					85%	85%	86%	

• Tasa de Excelencia académica de GRADO y MÁSTER

CódMEC	NP	Sus	Apr	Not	Sob	MH	SC	Cumplido	19-20	18-19	17-18	16-17	15-16
CEN-04008571	442	372	2177	3640	1943	174	2	100%	25%	20%	22%	20%	
MEC-2501716	305	288	1516	2337	835	133	1	100%	19%	14%	15%	12%	
1er Curso	106	140	637	776	70	26	0	100%	6%	5%	5%	5%	
2do Curso	93	79	364	518	208	41	0	100%	21%	8%	9%	6%	
3er Curso	48	27	302	631	261	47	0	100%	24%	17%	18%	16%	
4to Curso	58	42	213	412	296	19	1	100%	32%	27%	30%	26%	
MEC-2501503	71	43	441	814	441	10	1	100%	26%	17%	19%	11%	
1er Curso	6	1	25	11	2	0	0	0%	5%	2%	16%	10%	
2do Curso	10	2	45	53	15	0	0	63%	13%	15%	17%	9%	
3er Curso	23	29	266	368	115	7	0	100%	16%	12%	16%	8%	
4to Curso	32	11	105	382	309	3	1	100%	39%	27%	30%	20%	
MEC-2503870													
MEC-4315356	13	0	32	82	101	3	0	36%	48%	44%	40%	79%	
1er Curso	13	0	32	82	101	3	0	36%	48%	44%	40%	79%	
MEC-4315203	6	0	16	163	471	20	0	100%	73%	65%	69%	63%	
1er Curso	1	0	14	146	429	16	0	100%	74%	65%	68%	61%	
2do Curso										71%	83%	79%	

UAL				21%	20%	21%
------------	--	--	--	------------	------------	------------

• Tasa de Graduación en GRADO y MÁSTER

CódMEC	Graduados en plazo	Cohorte Inicial	Cumplido	19-20	18-19	17-18	16-17	15-16
CEN-04008571	228	325	100%	70%	73%	75%	51%	
MEC-2501716	99	158	100%	63%	68%	65%	50%	64%
MEC-2501503	74	102	100%	73%	65%	73%	64%	54%
MEC-2503870	0	0						
MEC-4315356	11	19	0%	58%	80%	100%	90%	
MEC-4315203	44	46	100%	96%	100%	90%		
UAL	2213	3986	91%	56%	56%	57%	57%	

• Tasa de Abandono en GRADO y MÁSTER

CódMEC	Traslado.Inter	Traslado.Exter	OtraCausa	Matrícula	Cumplido	19-20	18-19	17-18	16-17	15-16
CEN-04008571	21	8	19	935	100%	4%	6%	11%	18%	
MEC-2501716	13	2	4	620	100%	3%	3%	13%	11%	11%
MEC-2501503	8	6	15	218	100%	7%		17%	25%	14%
MEC-2503870	0	0	0	0						
MEC-4315356	0	0	0	22	100%	0%	0%	5%		
MEC-4315203	0	0	0	75	100%	0%	0%	4%		
UAL	128	152	328	12438	100%	5%	5%	16%	16%	

• Duración media de los estudios en GRADO

CódMEC		Cumplido	19-20	18-19	17-18	16-17	15-16
CEN-04008571	Facultad de Psicología	86%	4,7	4,4	4,6	4,6	
MEC-2501716	Grado en Psicología (Plan 2010)	69%	4,9	4,7	4,6	4,6	4,4
MEC-2501503	Grado en Trabajo Social (Plan 2010)	74%	4,5	4,2			4,4
MEC-2503870	Grado en Trabajo Social (Plan 2018)						
UAL	Universidad de Almería	70%	5,1	5,0	4,8	4,7	

• Duración media de los estudios en MÁSTER (1 año)

CódMEC		Cumplido	19-20	18-19	17-18	16-17	15-16
CEN-04008571	Facultad de Psicología	100%	1,6	1,5	2,0	2,2	
MEC-4315356	Máster en Investigación en Ciencias del Comportamiento	100%	1,1	1,4	1,3	1,0	1,0
MEC-4315203	Máster en Psicología General Sanitaria	0%	2,0	2,0	1,8	1,8	1,0
UAL	Universidad de Almería	100%	1,5	1,4	1,6	1,5	

• Duración media de los estudios en MÁSTER (2 años)

CódMEC		Cumplido	19-20	18-19	17-18	16-17	15-16
CEN-04008571	Facultad de Psicología						
MEC-4315356	Máster en Investigación en Ciencias del Comportamiento						
MEC-4315203	Máster en Psicología General Sanitaria						
UAL	Universidad de Almería	100%	2,3	2,3			

• Nota media de los egresados en GRADO

CódMEC		Cumplido	19-20	18-19	17-18	16-17	15-16
CEN-04008571	Facultad de Psicología	100%	7,48	7,44	7,39		
MEC-2501716	Grado en Psicología (Plan 2010)	100%	7,52	7,45	7,39		
MEC-2501503	Grado en Trabajo Social (Plan 2010)	100%	7,44	7,44			
MEC-2503870	Grado en Trabajo Social (Plan 2018)						
UAL	Universidad de Almería	100%	7,32	7,26	7,27		

• Nota media de los egresados en MÁSTER

CódMEC		Cumplido	19-20	18-19	17-18	16-17	15-16
CEN-04008571	Facultad de Psicología	100%	8,79	8,55	8,77		
MEC-4315356	Máster en Investigación en Ciencias del Comportamiento	97%	8,55	8,59	8,63		
MEC-4315203	Máster en Psicología General Sanitaria	100%	9,03	9,03	8,91		
UAL	Universidad de Almería	100%	8,39	8,40	8,40		

• Número de egresados en GRADO Y MÁSTER

CódMEC		Cumplido	19-20	18-19	17-18	16-17	15-16
CEN-04008571	Facultad de Psicología	78%	262	274			
MEC-2501716	Grado en Psicología (Plan 2010)	43%	116	131			
MEC-2501503	Grado en Trabajo Social (Plan 2010)	100%	103	73			
MEC-2503870	Grado en Trabajo Social (Plan 2018)	100%	0				
MEC-4315356	Máster en Investigación en Ciencias del Comportamiento	0%	10	17			
MEC-4315203	Máster en Psicología General Sanitaria	23%	33	39			
UAL	Universidad de Almería	100%	2903	2456			

• Tasa de Eficiencia en GRADO y MÁSTER

CódMEC	Crédi.Recono	Crédi.Matri	Crédi.Reque	Cumplido	19-20	18-19	17-18	16-17	15-16
CEN-04008571	2467	59202	3570	0%	6%	93%	92%	93%	
MEC-2501716	1359	29712	0	0%	0%	92%	92%	92%	94%
MEC-2501503	1021	25950	0	0%	0%	94%			93%
MEC-2503870	0	0	0						
MEC-4315356	0	624	600	100%	96%	85%	86%	100%	100%
MEC-4315203	87	2916	2970	95%	99%	99%	99%	100%	100%
UAL	33825	617860	65088	0%	10%	90%	90%	91%	

Gestión y revisión de la inserción laboral y orientación profesional

82%

• Satisfacción de los egresados con la FORMACIÓN RECIBIDA en GRADO y MÁSTER

CódMEC		n	N	%	σ	Cumplido	19-20	18-19	17-18	16-17	15-16
CEN-04008571	Facultad de Psicología	40	267	15%	1,10	79%	2,91	3,03	3,18	2,93	
MEC-2501716	Grado en Psicología (Plan 2010)	20	131	15%	1,04	77%	2,73	2,63	3,06	2,86	2,89
MEC-2501503	Grado en Trabajo Social (Plan 201)	14	85	16%	1,18	100%	2,76	3,21	2,38	2,38	2,30
MEC-2503870	Grado en Trabajo Social (Plan 2018)										
MEC-4315356	Máster en Investigación en Cienci	2	7	29%	0,45	67%	3,43		3,67		
MEC-4315203	Máster en Psicología General Sani	4	44	9%	0,61	100%	4,13	3,67	3,51		
UAL	Universidad de Almería	359	2435	15%	1,08	98%	3,09	3,27	3,08	2,97	

• Tasa de inserción laboral (TIL) en GRADO y MÁSTER

CódMEC	Trabajan	Activi.Descono.	Demandantes	Parados	Cumplido	19-20	18-19	17-18	16-17	15-16
CEN-04008571	126	8	57	80	100%	46%	46%	37%	38%	
MEC-2501716	46	5	27	56	100%	34%	30%	26%	29%	29%
MEC-2501503	48	1	24	13	100%	56%	53%	49%	36%	36%
MEC-2503870	0	0	0	0						
MEC-4315356	2	1	0	4	0%	29%	38%	53%		
MEC-4315203	30	1	6	7	100%	68%	60%	57%		
UAL	1364	164	325	626	100%	55%	52%	51%	42%	

• Tasa de inserción profesional (TIP) en GRADO y MÁSTER

CódMEC		Tasa TIP			
CEN-04008571	Facultad de Psicología				
MEC-2501716	Grado en Psicología (Plan 2010)				
MEC-2501503	Grado en Trabajo Social (Plan 2010)				
MEC-2503870	Grado en Trabajo Social (Plan 2018)				
MEC-4315356	Máster en Investigación en Ciencias del Comportamiento				
MEC-4315203	Máster en Psicología General Sanitaria				

UAL	Universidad de Almería	En fase de implementación para captación dato
------------	-------------------------------	--

• Tasa de paro registrado (TPR) en GRADO y MÁSTER

CódMEC	Trabajan	Activi.Descono.	Demandantes	Parados	Cumplido	19-20	18-19	17-18	16-17	15-16
CEN-04008571	126	8	57	80	68%	51%	48%	56%	38%	
MEC-2501716	46	5	27	56	0%	62%	61%	68%	39%	31%
MEC-2501503	48	1	24	13	100%	43%	45%	49%	51%	48%
MEC-2503870	0	0	0	0						
MEC-4315356	2	1	0	4	0%	57%	38%	26%		
MEC-4315203	30	1	6	7	100%	30%	38%	43%		
UAL	1364	164	325	626	87%	38%	42%	41%	30%	

• Número de estudiantes que han abierto Itinerario Personalizado de Inserción en GRADO y MÁSTER

CódMEC	Número de Estudiantes			
CEN-04008571	Facultad de Psicología			
MEC-2501716	Grado en Psicología (Plan 2010)			
MEC-2501503	Grado en Trabajo Social (Plan 2010)			
MEC-2503870	Grado en Trabajo Social (Plan 2018)			
MEC-4315356	Máster en Investigación en Ciencias del Comportamiento			
MEC-4315203	Máster en Psicología General Sanitaria			
UAL	Universidad de Almería			

• Número de egresados el curso anterior que han abierto Itinerario Personalizado de Inserción en GRADO y MÁSTER

CódMEC	Número de Egresados			
CEN-04008571	Facultad de Psicología			
MEC-2501716	Grado en Psicología (Plan 2010)			
MEC-2501503	Grado en Trabajo Social (Plan 2010)			
MEC-2503870	Grado en Trabajo Social (Plan 2018)			
MEC-4315356	Máster en Investigación en Ciencias del Comportamiento			
MEC-4315203	Máster en Psicología General Sanitaria			
UAL	Universidad de Almería			

Suspensión/extinción del título 100%

• Número de Quejas relacionadas con la suspensión o extinción

CódMEC	Cumplido	19-20	18-19	17-18	16-17	15-16
CEN-04008571	100%	0	0			
MEC-2501716	100%	0	0			
MEC-2501503	100%	0	0			
MEC-2503870	100%	0				
MEC-4315356	100%	0	0			
MEC-4315203	100%	0	0			
UAL	100%	0	0			

Información pública y difusión 92%

• Satisfacción del PDI con la información y difusión del título en GRADO y MÁSTER

CódMEC	n	N	%	σ	Cumplido	19-20	18-19	17-18	16-17	15-16
CEN-04008571	53	188	0	1	100%	4,26	4,20	4,27	4,27	
MEC-2501716	24	80	0	1	73%	3,95	4,00	4,28	4,25	4,22
MEC-2501503	3	29	0	0	100%	5,00	4,00	3,14		4,00
MEC-2503870	4	18	0	1	100%	4,00				
MEC-4315356	13	35	0	1	100%	4,58	4,42	4,56	4,67	4,56
MEC-4315203	9	26	0	0	100%	4,44	4,00	3,33	4,17	4,33
UAL	873	3764	23%	0,80	100%	4,15	4,14	4,15	4,06	

• Satisfacción del PAS con la información y difusión del título en GRADO y MÁSTER

CódMEC		n	N	%	σ	Cumplido	19-20	18-19	17-18	16-17	15-16
CEN-04008571	Facultad de Psicología	26	217	12%	0,92	76%	3,84	4,28	4,03	3,79	
MEC-2501716	Grado en Psicología (Plan 2010)	26	217	12%	0,92	92%	3,84	4,28	4,03	3,79	3,50
MEC-2501503	Grado en Trabajo Social (Plan 201)	26	217	12%	0,92	92%	3,84	4,28	4,03	3,79	3,50
MEC-2503870	Grado en Trabajo Social (Plan 201)	26	217	12%	0,92	100%	3,84				
MEC-4315356	Máster en Investigación en Cienci	26	217	12%	0,92	92%	3,84	4,28	4,03	3,79	3,50
MEC-4315203	Máster en Psicología General Sani	26	217	12%	0,92	92%	3,84	4,28	4,03	3,79	3,50
UAL	Universidad de Almería	26	217	12%	0,92	76%	3,84	4,28	4,03	3,79	

• Satisfacción de los estudiantes recién egresados con la información y difusión del título en GRADO y MÁSTER

CódMEC		n	N	%	σ	Cumplido	19-20	18-19	17-18	16-17	15-16
CEN-04008571	Facultad de Psicología	50	251	20%	0,83	100%	3,72	3,55			
MEC-2501716	Grado en Psicología (Plan 2010)	20	112	18%	0,66	97%	3,90	3,92			
MEC-2501503	Grado en Trabajo Social (Plan 201)	20	102	20%	0,97	100%	3,45	2,73			
MEC-2503870	Grado en Trabajo Social (Plan 201)										
MEC-4315356	Máster en Investigación en Cienci	4	10	40%	0,23	100%	4,75	4,29			
MEC-4315203	Máster en Psicología General Sani	6	27	22%	1,05	16%	3,33	4,00			
UAL	Universidad de Almería	629	2646	24%	0,85	100%	3,73	3,75	3,42	3,53	

Recogida de necesidades, expectativas y satisfacción

85%

• Satisfacción global de estudiantes recién egresados en GRADO y MÁSTER

CódMEC		n	N	%	σ	Cumplido	19-20	18-19	17-18	16-17	15-16
CEN-04008571	Facultad de Psicología	50	251	20%	0,83	100%	3,54	3,47	3,46	3,66	
MEC-2501716	Grado en Psicología (Plan 2010)	20	112	18%	0,66	100%	3,72	3,54	3,19	3,69	3,37
MEC-2501503	Grado en Trabajo Social (Plan 201)	20	102	20%	0,97	100%	3,50	2,97	2,83	3,33	3,22
MEC-2503870	Grado en Trabajo Social (Plan 201)										
MEC-4315356	Máster en Investigación en Cienci	4	10	40%	0,23	65%	3,47	4,04	3,99	3,50	3,40
MEC-4315203	Máster en Psicología General Sani	6	27	22%	1,05	0%	3,08	3,89	4,06	3,86	
UAL	Universidad de Almería	629	2646	24%	0,85	100%	3,60	3,44	3,34	3,49	

• Satisfacción global del PDI en GRADO y MÁSTER

CódMEC		n	N	%	σ	Cumplido	19-20	18-19	17-18	16-17	15-16
CEN-04008571	Facultad de Psicología	53	188	28%	0,79	99%	4,17	4,14	4,25	4,13	
MEC-2501716	Grado en Psicología (Plan 2010)	24	80	30%	0,84	78%	3,85	4,01	4,12	3,84	4,13
MEC-2501503	Grado en Trabajo Social (Plan 201)	3	29	10%	0,35	100%	4,84	3,57	3,31		3,87
MEC-2503870	Grado en Trabajo Social (Plan 201)	4	18	22%	0,96	100%	4,11				
MEC-4315356	Máster en Investigación en Cienci	13	35	37%	0,54	92%	4,40	4,43	4,55	4,50	4,38
MEC-4315203	Máster en Psicología General Sani	9	26	35%	0,33	100%	4,49	4,19	3,72	4,00	3,74
UAL	Universidad de Almería	873	3764	23%	0,81	100%	4,06	4,06	3,99	3,90	

• Satisfacción global del PAS en GRADO y MÁSTER

CódMEC		n	N	%	σ	Cumplido	19-20	18-19	17-18	16-17	15-16
CEN-04008571	Facultad de Psicología	26	217	12%	0,92	100%	3,72				3,67
MEC-2501716	Grado en Psicología (Plan 2010)	26	217	12%	0,92	92%	3,72			3,67	3,89
MEC-2501503	Grado en Trabajo Social (Plan 201)	26	217	12%	0,92	92%	3,72			3,67	3,89
MEC-2503870	Grado en Trabajo Social (Plan 201)	26	217	12%	0,92	100%	3,72				
MEC-4315356	Máster en Investigación en Cienci	26	217	12%	0,92	92%	3,72			3,67	3,89
MEC-4315203	Máster en Psicología General Sani	26	217	12%	0,92	92%	3,72			3,67	3,89
UAL	Universidad de Almería	26	217	12%	0,92	68%	3,72	4,14	4,09	3,67	

• Satisfacción de los empleadores con los EGRESADOS en GRADO y MÁSTER

CódMEC		n	N	%	σ	Cumplido	19-20	18-19	17-18	16-17	15-16
CEN-04008571	Facultad de Psicología	3	17	18%	1,53	51%	3,67	4,07			
MEC-2501716	Grado en Psicología (Plan 2010)	2	12	17%	2,12	73%	3,50	3,70			
MEC-2501503	Grado en Trabajo Social (Plan 201)										
MEC-2503870	Grado en Trabajo Social (Plan 201)										

MEC-4315356	Máster en Investigación en Cienci	1	5	20%		17%		4,00	4,80
MEC-4315203	Máster en Psicología General Sani	1	5	20%		17%		4,00	4,80
UAL	Universidad de Almería	54	260	21%	0,76	100%		3,99	3,88 3,31

• Satisfacción de los recién egresados con los recursos materiales en GRADO y MÁSTER

CódMEC		n	N	%	σ	Cumplido	19-20	18-19	17-18	16-17	15-16
CEN-04008571	Facultad de Psicología	50	251	20%	0,83	100%	3,72	3,83	3,60	3,50	
MEC-2501716	Grado en Psicología (Plan 2010)	20	112	18%	0,66	100%	3,90	3,46	3,28	3,44	3,22
MEC-2501503	Grado en Trabajo Social (Plan 201)	20	102	20%	0,97	100%	3,45	3,64	1,78	2,58	3,75
MEC-2503870	Grado en Trabajo Social (Plan 201)										
MEC-4315356	Máster en Investigación en Cienci	4	10	40%	0,23	100%	4,75	4,57	3,67	3,00	4,00
MEC-4315203	Máster en Psicología General Sani	6	27	22%	1,05	0%	3,33	4,71	4,43	4,00	
UAL	Universidad de Almería	629	2646	24%	0,85	100%	3,73	3,53			

• Satisfacción del PDI con los recursos materiales en GRADO y MÁSTER

CódMEC		n	N	%	σ	Cumplido	19-20	18-19	17-18	16-17	15-16
CEN-04008571	Facultad de Psicología	53	188	28%	0,64	74%	4,02	4,30	4,26	4,16	
MEC-2501716	Grado en Psicología (Plan 2010)	24	80	30%	0,73	86%	3,77	3,94	3,97	3,72	
MEC-2501503	Grado en Trabajo Social (Plan 201)	3	29	10%	0,13	100%	4,50	4,10	3,21		
MEC-2503870	Grado en Trabajo Social (Plan 201)	4	18	22%	0,62	100%	4,13				
MEC-4315356	Máster en Investigación en Cienci	13	35	37%	0,53	48%	4,12	4,62	4,56	4,60	
MEC-4315203	Máster en Psicología General Sani	9	26	35%	0,44	100%	4,40	4,45	4,00	4,01	
UAL	Universidad de Almería	873	3764	23%	0,80	100%	4,08	4,12	4,06	3,99	

• Satisfacción del PAS con los recursos materiales en GRADO y MÁSTER

CódMEC		n	N	%	σ	Cumplido	19-20	18-19	17-18	16-17	15-16
CEN-04008571	Facultad de Psicología	26	217	12%	0,92	72%	3,33				3,53
MEC-2501716	Grado en Psicología (Plan 2010)	26	217	12%	0,92	72%	3,33				3,53
MEC-2501503	Grado en Trabajo Social (Plan 201)	26	217	12%	0,92	72%	3,33				3,53
MEC-2503870	Grado en Trabajo Social (Plan 201)	26	217	12%	0,92	100%	3,33				
MEC-4315356	Máster en Investigación en Cienci	26	217	12%	0,92	72%	3,33				3,53
MEC-4315203	Máster en Psicología General Sani	26	217	12%	0,92	72%	3,33				3,53
UAL	Universidad de Almería	26	217	12%	0,92	27%	3,33	3,90	4,25	3,53	

Resultados en los Recursos Humanos

• Detalle de los resultados

PDI	Numero de profesores con docencia en el Titulo
FOR1	Horas de TIC y para la Gestión de la Información: Biblioteca
FOR2	Horas de Docencia Multimodal y Online, Desarrollo de las Competencias y Coord. de Títulos
FOR3	Horas de Formación en Investigación
FOR4	Horas de Conocimiento de un Segundo Idioma
FOR5	Horas de FORMACION ESPECIFICA DE CENTROS, DEPARTAMENTOS Y UNIDADES ACADEMICAS
FOR6	Horas de Formación para el Profesorado Novel
FOTR	Horas de Reconocimientos de Formación
Quin	Número de Quinquenios
Sex	Número de Sexenios
Vivo	Número de PDI con Sexenio vivo (1--> SI 0-->No). Solamente los CU, TU, CEU y CD
RFor	Ratio de horas de formación por PDI (suma (FOR) / PDI)
RQin	Ratio de quinquenios por PDI (Quin / PDI)
RSex	Ratio de sexenios por PDI (Sex / PDI)
TasViv	Tasa Sexenios Vivos: relación entre nº PDI con sexenio vivo y el potencial que pueden tenerlo

CódMEC	PDI	FOR1	FOR2	FOR3	FOR4	FOR5	FOR6	FOTR	Quin	Sex	Vivo	RFor	RQin	RSex	TasViv
CEN-04008571	242	120	228	337	1620	65	525	434	634	333	102	13,8	2,6	1,4	73%
MEC-2501716	154	71	178	246	1080	50	450	254	402	201	60	15,1	2,6	1,3	71%
A	6	1	0	0	0	0	0	0	0	0	0	0,2	0,0	0,0	

Resultados Académicos

Detalle de los resultados

CréMt	Créditos Matriculados
CréSu	Créditos Superados en examen
TRen	Tasa de Rendimiento (CréSu / CréMt)
CréPr	Créditos Presentados a examen
CréSu	Créditos Superados en examen
TExt	Tasa de Éxito (CréSup / CréPr)
NP	Número de No Presentados
Sus	Número de Suspenso
Apr	Número de Aprobados
Not	Número de Notables
Sob	Número de Sobresalientes
MH	Número de Matriculas de Honor
SC	Número Sin Calificar
TExp	Tasa de Expectativas (CréPr / CréMt)
TExc	Tasa de Excelencia Académica (Suma de número de MH + Sob / Suma número de calificaciones)

Título	CréMt	CréSu	TRen	CréPr	CréSu	TExt	NP	Sus	Apr	Not	Sob	MH	SC	TExp	TExc
CEN-04008571	54168	49026	91%	51270	49026	96%	442	372	2177	3640	1943	174	2	95%	25%
MEC-2501716	33936	30354	89%	32082	30354	95%	305	288	1516	2337	835	133	1	95%	19%
1 Curso	10530	9054	86%	9894	9054	92%	106	140	637	776	70	26	0	94%	6%
2 Curso	7818	6786	87%	7260	6786	93%	93	79	364	518	208	41	0	93%	21%
4 Curso	7692	7068	92%	7320	7068	97%	58	42	213	412	296	19	1	95%	32%
3 Curso	7896	7446	94%	7608	7446	98%	48	27	302	631	261	47	0	96%	24%
MEC-2501503	12216	11520	94%	11790	11520	98%	71	43	441	814	441	10	1	97%	26%
1 Curso	270	228	84%	234	228	97%	6	1	25	11	2	0	0	87%	5%
2 Curso	750	678	90%	690	678	98%	10	2	45	53	15	0	0	92%	13%
4 Curso	6348	6078	96%	6156	6078	99%	32	11	105	382	309	3	1	97%	39%
3 Curso	4848	4536	94%	4710	4536	96%	23	29	266	368	115	7	0	97%	16%
MEC-4315356	1191	918	77%	918	918	100%	13	0	32	82	101	3	0	77%	48%
1 Curso	1191	918	77%	918	918	100%	13	0	32	82	101	3	0	77%	48%
MEC-4315203	3183	3120	98%	3120	3120	100%	6	0	16	163	471	20	0	98%	73%
1 Curso	2151	2148	100%	2148	2148	100%	1	0	14	146	429	16	0	100%	74%

Perfiles de acceso a Grado

Detalle de los resultados

CódMEC	Perfil de acceso a GRADO	1ra	2da	3ra	+3ra	Total
UAL	Universidad de Almería					2644

Mapa del estudio de los ABANDONOS

La siguiente tabla despliega los datos derivados de la encuesta de abandono en los Títulos. Hay que tener en cuenta que aparecen dos tipo de datos:

- **Datos de encuesta según tipo de ABANDONO**
 - **Int** Abandono por traslado de expediente interno
 - **Ext** Abandono por traslado de expediente externo
 - **Otr** Abandono por otras causas
- **Datos de encuesta según número de respuestas**
 - **n** Número de respuestas recibidas en la encuesta

Hay que señalar que los CENTROS, Títulos y tipología de abandono aparecerán con ocasión de encontrar respuestas en la citada encuesta. La ausencia, en su caso, no presupone que NO haya habido ABANDONO. En cualquier caso, remitirse al indicador: Tasa de ABANDONO

Detalle de los resultados

CódMEC	Tipo y causas de ABANDONO	Int	Ext	Otr	n
CEN-04008571	Facultad de Psicología	2		20	22
MEC-2501716	Grado en Psicología (Plan 2010)	2		14	16
	Tipo1: Traslado de expediente interno	2			2
	Desmotivación	1			1
	Otras causas	1			1
	Tipo3: Otras causas			14	14
	Desmotivación			3	3
	Incompatibilidad con el trabajo			6	6
	Problemas con los compañeros			1	1
	Inadaptación al contexto universitario			1	1
	Problemas económicos			1	1
	Otras causas			2	2

MEC-2501503 Grado en Trabajo Social (Plan 2010)			5	5
Tipo3: Otras causas			5	5
Desmotivación			1	1
Incompatibilidad con el trabajo			1	1
Problemas económicos			1	1
Otras causas			2	2
MEC-4315203 Máster en Psicología General Sanitaria			1	1
Tipo3: Otras causas			1	1
Motivos personales y familiares			1	1
UAL	66	19	196	280